



**Филиал федерального государственного бюджетного
образовательного учреждения высшего образования
«РОССИЙСКИЙ ГОСУДАРСТВЕННЫЙ СОЦИАЛЬНЫЙ
УНИВЕРСИТЕТ» в г. Сочи Краснодарского края**

РАБОЧИЕ ПРОГРАММЫ ДИСЦИПЛИН (МОДУЛЕЙ)

**ОСНОВНАЯ ОБРАЗОВАТЕЛЬНАЯ ПРОГРАММА
СРЕДНЕГО ПРОФЕССИОНАЛЬНОГО ОБРАЗОВАНИЯ
ПОДГОТОВКИ СПЕЦИАЛИСТОВ СРЕДНЕГО ЗВЕНА**

**СПЕЦИАЛЬНОСТИ
43.02.16 ТУРИЗМ И ГОСТУПРИИМСТВО**

ФОРМА ОБУЧЕНИЯ
очная

Год начала подготовки по основной образовательной программе
2023



**МИНИСТЕРСТВО НАУКИ И ВЫСШЕГО ОБРАЗОВАНИЯ
РОССИЙСКОЙ ФЕДЕРАЦИИ**
**Филиал федерального государственного бюджетного
образовательного учреждения высшего образования
«РОССИЙСКИЙ ГОСУДАРСТВЕННЫЙ СОЦИАЛЬНЫЙ
УНИВЕРСИТЕТ» в г. Сочи Краснодарского края**



УТВЕРЖДАЮ
И.о. директора филиала РГСУ в
г. Сочи Краснодарского края
З.А. Еремина
«18» августа 2023 г.

**РАБОЧАЯ ПРОГРАММА УЧЕБНОЙ ДИСЦИПЛИНЫ
БОУД. 01 «РУССКИЙ ЯЗЫК»**

**СПЕЦИАЛЬНОСТИ 42.02.16 Туризм и гостеприимство
Базовой подготовки
Направленность: Гостиничные услуги**

**ОСНОВНАЯ ПРОФЕССИОНАЛЬНАЯ
ОБРАЗОВАТЕЛЬНАЯ ПРОГРАММА
СРЕДНЕГО ПРОФЕССИОНАЛЬНОГО ОБРАЗОВАНИЯ -
ПРОГРАММА ПОДГОТОВКИ СПЕЦИАЛИСТОВ СРЕДНЕГО
ЗВЕНА**

Уровень профессионального образования: среднее профессиональное образование

Образовательная база приема: основное общее образование

Форма обучения: Очная

Срок обучения: 2 года 10 месяцев

Сочи 2023 г

Рабочая программа дисциплины БОУД.01 «Русский язык» является частью основной образовательной программы по специальности *43.02.16 Туризм и гостеприимство* подготовки разработана на основании федерального государственного образовательного стандарта среднего профессионального образования по специальности *43.02.16 Туризм и гостеприимство*, утвержденного приказом Министерства просвещения Российской Федерации от 12.12.2022 г № 1100, а также с учетом рекомендованной примерной основной образовательной программы, и с учетом следующего профессионального стандарта, сопряженного с профессиональной деятельностью выпускника:

33.007 Руководитель/управляющий гостиничного комплекса/сети гостиниц
33.022 Работник по приему и размещению гостей

Учебного плана по специальности *43.02.16 Туризм и гостеприимство*

Рабочая программа дисциплины профессионального цикла разработана рабочей группой в составе: Н.Д. Патюлина, Л.Ф. Суржикова

Рабочая программа дисциплины «Русский язык» обсуждена и утверждена на заседании ПЦК лингвистических дисциплин. Протокол №10 от «10» мая 2023 года.

Председатель ПЦК



Н.В. Шишигина

СОДЕРЖАНИЕ

РАЗДЕЛ 1. ПАСПОРТ РАБОЧЕЙ ПРОГРАММЫ ДИСЦИПЛИНЫ ОБЩЕОБРАЗОВАТЕЛЬНОЙ ПОДГОТОВКИ	4
1.1. Область применения рабочей программы	4
1.2. Место дисциплины в структуре основной профессиональной образовательной программы:	4
1.3. Цели и задачи дисциплины – требования к результатам освоения дисциплины	4
РАЗДЕЛ 2. СТРУКТУРА И СОДЕРЖАНИЕ ДИСЦИПЛИНЫ ОБЩЕОБРАЗОВАТЕЛЬНОЙ ПОДГОТОВКИ	7
2.1. Объем дисциплины и виды учебной работы	7
2.2. Тематический план дисциплины	7
2.3. Содержание дисциплины	8
2.4. Планы групповых занятий и образовательные технологии	12
РАЗДЕЛ 3. УСЛОВИЯ РЕАЛИЗАЦИИ ДИСЦИПЛИНЫ ОБЩЕОБРАЗОВАТЕЛЬНОЙ ПОДГОТОВКИ	20
3.1. Требования к минимальному материально-техническому обеспечению	20
3.2. Информационное обеспечение обучения	20
РАЗДЕЛ 4. КОНТРОЛЬ И ОЦЕНКА РЕЗУЛЬТАТОВ ОСВОЕНИЯ ДИСЦИПЛИНЫ ОБЩЕОБРАЗОВАТЕЛЬНОЙ ПОДГОТОВКИ	21
4.1. Контроль результатов освоения дисциплины	22
4.2. Критерии оценки	31
ЛИСТ РЕГИСТРАЦИИ ИЗМЕНЕНИЙ	37

РАЗДЕЛ 1. ПАСПОРТ РАБОЧЕЙ ПРОГРАММЫ ДИСЦИПЛИНЫ ОБЩЕОБРАЗОВАТЕЛЬНОЙ ПОДГОТОВКИ

1.1. Область применения рабочей программы

Дисциплина «Русский язык» изучается в пределах освоения основной профессиональной образовательной программы СПО на базе основного общего образования при подготовке специалистов среднего звена по специальности 43.02.14 Гостиничное дело.

Программа разработана на основе требований ФГОС среднего общего образования, предъявляемых к структуре, содержанию и результатам освоения дисциплины «Русский язык», в соответствии с доработанными рекомендациями по организации получения среднего общего образования в пределах освоения образовательных программ среднего профессионального образования на базе основного общего образования с учетом требований федерального государственного образовательного стандарта по специальности 43.02.14 Гостиничное дело и получаемой профессии или специальности среднего профессионального образования.

1.2. Место дисциплины в структуре основной профессиональной образовательной программы:

Дисциплина «Русский язык» в учебном плане ППССЗ входит в состав общих общеобразовательных дисциплин, формируемых из обязательных предметных областей ФГОС среднего общего образования, для профессий СПО или специальностей СПО соответствующего профиля профессионального образования.

Дисциплина «Русский язык» является дисциплиной обязательной предметной области ««Русский язык и литература», «Родной язык и родная литература», «Иностранные языки», «Общественные науки», «Математика и информатика», «Естественные науки», «Физическая культура», «Экология и основы безопасности жизнедеятельности»» ФГОС среднего общего образования.

Дисциплина «Русский язык» имеет межпредметную связь с:

- общеобразовательными учебными дисциплинами Литература, Иностранный язык;
- профессиональными дисциплинами: Русский язык и культура речи, Иностранный язык.

Изучение учебной дисциплины Русский язык завершается промежуточной аттестацией в форме ДФК (1 семестр) и экзамена (2 семестр) в рамках освоения ППССЗ на базе основного общего образования.

1.3. Цели и задачи дисциплины – требования к результатам освоения дисциплины

Содержание программы дисциплины «Русский язык» направлено на достижение следующих целей:

- совершенствование общеучебных умений и навыков обучаемых: языковых, речемыслительных, орфографических, пунктуационных, стилистических;
- формирование функциональной грамотности и всех видов компетенций (языковой, лингвистической (языковедческой), коммуникативной, культуроведческой);
- совершенствование умений обучающихся осмысливать закономерности языка, правильно, стилистически верно использовать языковые единицы в устной и письменной речи в разных речевых ситуациях;

- дальнейшее развитие и совершенствование способности и готовности к речевому взаимодействию и социальной адаптации;
- готовности к трудовой деятельности, осознанному выбору профессии; навыков самоорганизации и саморазвития;
- информационных умений и навыков.

В результате освоения дисциплины «Русский язык» обучающийся должен:

– **Знать:**

- нормы русского, родного (нерусского) литературного языка и применение знаний о них в речевой практике;
- содержание произведений русской, родной и мировой классической литературы, их историко-культурного и нравственно-ценностного влияния на формирование национальной и мировой;
- изобразительно-выразительные возможности русского, родного (нерусского) языка;
- о системе стилей языка художественной литературы

– **Уметь:**

- владеть навыками самоанализа и самооценки на основе наблюдений за собственной речью;
- анализировать текст с точки зрения наличия в нём явной и скрытой, основной и второстепенной информации;
- представлять тексты в виде тезисов, конспектов, аннотаций, рефератов, сочинений различных жанров;
- учитывать исторический, историко-культурный контекст и контекст творчества писателя в процессе анализа художественного произведения;
- выявлять в художественных текстах образы, темы и проблемы и выражать своё отношение к ним в развёрнутых аргументированных устных и письменных высказываниях;
- владеть навыками анализа художественных произведений с учётом их жанрово-родовой специфики;
- осознание художественной картины жизни, созданной в литературном произведении, в единстве эмоционального личностного восприятия и интеллектуального понимания;

Освоение содержания общеобразовательной дисциплины «Русский язык» обеспечивает достижение обучающимися следующих результатов:

№ п/п	Результаты	Содержание
1.	Личностные	воспитание уважения к русскому (родному) языку, который сохраняет и отражает культурные и нравственные ценности, накопленные народом на протяжении веков, осознание связи языка и истории, культуры русского и других народов; понимание роли родного языка как основы успешной социализации личности;
2.	Метапредметные	владение всеми видами речевой деятельности: аудированием, чтением (пониманием), говорением, письмом; владение языковыми средствами — умение ясно, логично и точно излагать свою точку зрения, использовать адекватные языковые средства; использование приобретенных знаний и умений для анализа языковых явлений на межпредметном уровне; применение навыков сотрудничества со сверстниками,

№ п/п	Результаты	Содержание
		<p>детьми младшего возраста, взрослыми в процессе речевого общения, образовательной, общественно полезной, учебно-исследовательской, проектной и других видах деятельности;</p> <p>овладение нормами речевого поведения в различных ситуациях межличностного и межкультурного общения;</p> <p>готовность и способность к самостоятельной информационно-познавательной деятельности, включая умение ориентироваться в различных источниках информации, критически оценивать и интерпретировать информацию, получаемую из различных источников;</p> <p>умение извлекать необходимую информацию из различных источников: – учебно-научных текстов, справочной литературы, средств массовой информации, информационных и коммуникационных технологий для решения когнитивных, коммуникативных и организационных задач в процессе изучения русского языка;</p>
3.	Предметные	<p>сформированность понятий о нормах русского литературного языка и применение знаний о них в речевой практике;</p> <p>сформированность умений создавать устные и письменные монологические и диалогические высказывания различных типов и жанров в учебно-научной (на материале изучаемых учебных дисциплин), социально-культурной и деловой сферах общения;</p> <p>владение навыками самоанализа и самооценки на основе наблюдений за собственной речью;</p> <p>владение умением анализировать текст с точки зрения наличия в нем явной и скрытой, основной и второстепенной информации;</p> <p>владение умением представлять тексты в виде тезисов, конспектов, аннотаций, рефератов, сочинений различных жанров; сформированность представлений об изобразительно-выразительных возможностях русского языка; сформированность умений учитывать исторический, историко-культурный контекст и контекст творчества писателя в процессе анализа текста;</p> <p>способность выявлять в художественных текстах образы, темы и проблемы и выражать свое отношение к теме, проблеме текста в развернутых аргументированных устных и письменных высказываниях; владение навыками анализа текста с учетом их стилистической и жанрово-родовой специфики;</p> <p>осознание художественной картины жизни, созданной</p>

№ п/п	Результаты	Содержание
		в литературном произведении, в единстве эмоционального личностного восприятия и интеллектуального понимания; сформированность представлений о системе стилей языка художественной литературы

РАЗДЕЛ 2. СТРУКТУРА И СОДЕРЖАНИЕ ДИСЦИПЛИНЫ ОБЩЕОБРАЗОВАТЕЛЬНОЙ ПОДГОТОВКИ

2.1. Объем дисциплины и виды учебной работы

Общая трудоемкость дисциплины составляет 124 часов, в том числе:

- аудиторные занятия 110 часов;
- самостоятельная работа 14 часов.

№ п/п	Вид учебной работы	Объем часов
1	2	3
1.	Максимальная учебная нагрузка (всего)	124
2.	Обязательная аудиторная учебная нагрузка (всего)	110
3.	в том числе:	
4.	лекционные занятия	74
5.	лабораторные работы	0
6.	практические занятия	36
7.	контрольные работы	0
8.	Самостоятельная работа обучающегося (всего)	14
9.	в том числе:	
10.	самостоятельная работа над проектом	0
11.	внеаудиторная самостоятельная работа	14
12.	Промежуточная аттестация в форме ДФК (контрольная работа) – 1 семестр, Экзамен – 2 семестр	

2.2. Тематический план дисциплины

Наименование разделов и тем	Виды учебной работы, трудоемкость (в часах)						Формы текущего контроля успеваемости и промежуточной аттестации						
	Всего	Самостоят. работа	Объем работы обучающихся во взаимодействии с преподавателем				Конт. раб.	Эссе	Проект	Расчетно-графическая работа	Контр. точкпо мод.-рейтинг. системе	Зачёт	Экзамен
			Всего	Лекционные	Групповые (семинары, практические)	Лабораторные							
1	2	3	4	5	6	7	8	9	10	11	12	13	14

Тема 1. Фонетика, орфоэпия, орфография.	28	2	26	18	8								
Тема 2. Лексика и фразеология.	30	4	26	18	8								
Тема 3. Грамматика, орфография, пунктуация.	14	2	12	10	2								
Тема 4. Речь. Функциональные стили речи. Научный, публицистический, официально-деловой стили.	18	2	16	10	6								
Тема 5. Художественный стиль речи.	18	2	16	10	6								
Тема 6. Наука о русском языке.	16	2	14	8	6								
Итого часов	124	6	110	74	36								

2.3. Содержание дисциплины

Наименование разделов и тем	Содержание учебного материала	Уровень освоения ¹
Тема 1. Фонетика, орфоэпия, орфография.	Обобщение, систематизация и углубление ранее приобретенных знаний и умений по фонетике, графике, орфоэпии, орфографии. Понятия фонемы, открытого и закрытого слога. Особенности русского словесного ударения. Логическое ударение. Роль ударения в стихотворной речи. Основные нормы современного литературного произношения и ударения в русском языке. Выразительные средства русской фонетики. Благозвучие речи. Звукопись	1,2

Для характеристики уровня освоения учебного материала используются следующие обозначения:

1. – ознакомительный (узнавание ранее изученных объектов, свойств);
2. – репродуктивный (выполнение деятельности по образцу, инструкции или под руководством)
3. – продуктивный (планирование и самостоятельное выполнение деятельности, решение проблемных задач)

	<p>как изобразительное средство. Написания, подчиняющиеся морфологическому, фонетическому и традиционному принципам русской орфографии.</p> <p>Фонетический разбор.</p>	
<p>Тема 2. Лексика и фразеология.</p>	<p>Лексическая система русского языка. Многозначность слова. Омонимы, синонимы, антонимы. Русская лексика с точки зрения ее происхождения: исконно русские слова, старославянизмы, заимствованные слова. Русская лексика с точки зрения сферы ее употребления: диалектизмы, специальная лексика (профессионализмы, термины), арготизмы. Межливая лексика, разговорно-бытовая и книжная. Активный и пассивный словарный запас; архаизмы, историзмы, неологизмы. Индивидуальные новообразования, использование их в художественной речи. Русская фразеология. Крылатые слова, пословицы и поговорки. Нормативное употребление слов и фразеологизмов в строгом соответствии с их значением и стилистическими свойствами. Лексическая и стилистическая синонимия. Изобразительные возможности синонимов, антонимов, паронимов, омонимов. Контекстуальные синонимы и антонимы. Градация. Антитеза. Лексические и фразеологические словари. Лексико-фразеологический разбор.</p>	1,2
<p>Тема 3. Грамматика, орфография, пунктуация.</p>	<p>Морфемика и словообразование русского языка. Выразительные словообразовательные средства. Словообразовательный разбор. Обобщающее повторение морфологии. Общее грамматическое значение частей речи, их грамматические формы и синтаксические функции. Нормативное употребление форм слова. Принципы русской орфографии. Роль лексического и грамматического разбора при написании слов различной структуры и значения.</p>	1,2

	<p>Морфологический разбор частей речи. Обобщающее повторение синтаксиса. Грамматическая основа простого предложения; виды осложнения простого предложения; типы сложных предложений; предложения с прямой речью. Способы оформления чужой речи, цитирование. Нормативное построение словосочетаний и предложений разных типов. Интонационное богатство русской речи. Принципы и функции русской пунктуации. Смысловая роль знаков препинания. Роль пунктуации в письменном общении. Факультативные и альтернативные знаки препинания. Авторское употребление знаков препинания. Синтаксический разбор словосочетания, простого и сложного предложения, предложения с прямой речью. Выразительные средства грамматики. Грамматическая синонимия как источник богатства и выразительности русской речи.</p>	
<p>Тема 4. Речь. Функциональные стили речи. Научный, публицистический, официально-деловой стили.</p>	<p>Язык и речь. Основные требования к речи: правильность, точность, выразительность, уместность употребления языковых средств. Текст, его строение и виды его переработки. Тезисы, выписки, реферат. Речеведческий анализ текста по специальности и другим дисциплинам. Функциональные стили речи (разговорный, научный, официально-деловой, публицистический, художественный) и их основные особенности: назначение каждого из стилей, сфера его использования, речевые жанры, стилевые черты (лексические, морфологические, синтаксические, композиционные, эмоционально-образного плана). Научный стиль речи. Его признаки и разновидности (подстили), лексические и синтаксические особенности научного стиля. Нейтральная, общенаучная и специальная лексика. Термин и терминология. Лингвистическая характеристика, анализ и классификация терминов по</p>	<p>1.2</p>

	<p>специальности. Толкование (раскрытие значения) терминов. Работа с терминологическими словарями и справочниками. Использование обучающимися средств научного стиля в собственной речи. Официально-деловой стиль речи. Его основные признаки: назначение, сфера использования, виды и жанры, своеобразие лексики, синтаксиса и построения текста (композиции). Практика анализа и составления деловых бумаг, официальных документов. Публицистический стиль речи. Его особенности. Средства эмоциональной выразительности в публицистическом стиле речи. Очерк. Устное выступление. Дискуссия. Использование обучающимися средств публицистического стиля в собственной речи.</p>	
<p>Тема 5. Художественный стиль речи.</p>	<p>Общая характеристика художественного стиля речи (языка художественной литературы): образность, широкое использование изобразительно-выразительных средств, использование языковых средств других стилей, выражение в нем эстетической функции национального языка. Язык как первоэлемент художественной литературы. Источники богатства и выразительности русской речи. Изобразительно-выразительные возможности морфологических форм и синтаксических конструкций. Стилистические функции порядка слов. Основные виды тропов, их использование мастерами художественного слова. Стилистические фигуры, основанные на возможностях русского синтаксиса. Анализ художественно-языковой формы произведений русской классической литературы.</p>	1,2
<p>Тема 6. Наука о русском языке.</p>	<p>Язык и общество. Язык и культура. Язык и история народа. Три периода в истории русского языка: период выделения восточных славян из</p>	1,2

	<p>общеславянского единства и принятия христианства на Руси; период возникновения языка великорусской народности в XV - XVII вв.; период выработки норм русского национального языка.</p> <p>Русский язык в современном мире: в международном общении, в межнациональном общении. Функции русского языка как учебного предмета.</p> <p>Активные процессы в русском языке на современном этапе. Проблемы экологии языка.</p> <p>Язык как система. Основные уровни языка. Понятие о русском литературном языке и языковой норме. Типы норм (орфоэпические, акцентологические, лексико-фразеологические, грамматические, стилистические, орфографические и пунктуационные).</p> <p>Выдающиеся ученые-русисты (М.В. Ломоносов, В.И. Даль, И.И. Срезневский, Я.К. Грот, Ф.И. Буслаев, А.А. Потебня, А.А. Шахматов, А.М. Пешковский, С.П. Обнорский, Л.В. Щерба, В.В. Виноградов и др.).</p>	
--	--	--

2.4. Планы групповых занятий и образовательные технологии

Тема 1. Фонетика, орфоэпия, орфография

Цель: знать фонетические, лексические, грамматические, семантические, стилистические нормы современного русского языка и средства выразительности русского языка и использовать их в письменной и устной речи для эффективного общения с коллегами, руководством, потребителями

Вопросы для самоподготовки:

1. Разделы русского языка: систематизация знаний по фонетике, графике, орфоэпии; грамматике (составе слова и типах словообразования); морфологии; орфографии; синтаксису; пунктуации; лексикологии; стилистике и культуре речи.
2. 1. Понятие фонемы, открытого и закрытого слога. Фонетический разбор слов.
3. Правописание приставок, оканчивающихся на согласный.
4. Понятие ударения. Роль ударения в русском языке.
5. Основные нормы современного литературного произношения.
6. Корневая гласная И и Ы после приставок, оканчивающихся на гласные.
7. Разделительные Ъ и Ь знаки.
8. Принципы русской орфографии.

Формы контроля самостоятельной работы обучающихся:

1. Подготовка доклада на одну из предложенных тем «Особенности слогоделения в русском языке»; «Вариантность произношения гласных звуков»; «Вариантность произношения согласных звуков»; «Произношение отдельных грамматических форм»; «Особенности произношения заимствованных слов»; «Старомосковское и старопетербургское произношение»; «Орфоэпические нормы и тенденции их

развития»; «История русского литературного произношения»; «Словари и справочники произношения и ударения».

2. Выполнение контрольной работы:

Задание. Расставьте ударение в следующих словах:

Апостроф, асимметрия, баловать, бомбардировать, вероисповедание, ветеринария, возбуждено дело, деньгах, гастрономия, двоюродный, духовник, завсегда, закупорить, звонит, избалованный, исповедание, истерия, исчерпать, каучук, кинематография, кладовая, клеить, кремь, лифты, ломоть, лубочный, маркетинг, маркировать, медикаменты, мизерный, некролог, новорожденный, нормировать, обетованный, облегчить, острога, осужденный, памятуя, перипетии, петля, плодоносить, побасенка, поутру, похороны, на похоронах, предвосхитить, премирование, приговор, приданое, принудить, прирост, простыня, путепровод, раджа, ракушка, рэкетир, сабо, санитария, силос, сироты, склады, согнутый, статуя, столяр, таможня, толика, умерший, шрифты, феерия, хаос, хвоя, хозяева, христианин, цемент, шампур, щебень, экскурс.

Задание. Затранскрибируйте слова и укажите:

- 1) количество слогов и их характеристику;
- 2) место ударения и его характеристику;
- 3) характеристику звуков.

Апломб, застёжка, множество, отрастил, поведение, тихий, снег.

Задание. Произведите орфоэпический анализ: затранскрибируйте текст с учетом ударения и степени редукции гласных, правил произношения согласных и их сочетаний, отдельных грамматических форм.

Помещицьи тряские тарантасы обгоняли обозы, а какие-то ловкачи на дрожках на тугих вожжах, в синих поддевках и серебряных поясах, обгоняли тарантасы. Всем им навстречу возле кладбищенской церкви выходил старичок с колокольчиком. Никто ему не подавал, а он все звонил и звонил.

Тема 2. Лексика и фразеология

Цель: знать фонетические, лексические, грамматические, семантические, стилистические нормы современного русского языка и средства выразительности русского языка и использовать их в письменной и устной речи для эффективного общения с коллегами, руководством, потребителями

Вопросы для самоподготовки:

1. Слово и его лексическое значение. Точность словоупотребления.
2. Многозначные слова и их употребление.
3. Синонимы, антонимы, омонимы, паронимы и их виды.
4. Классификации лексики с точки зрения сферы ее употребления.
5. Тропы и фигуры речи как выразительные средства языка.

Формы контроля самостоятельной работы обучающихся:

Задание: объясните разницу в значениях словосочетаний. В случае затруднений обращайтесь к словарю паронимов.

1) Опасный человек — опасливый человек; главный герой — заглавный герой; освоить прочитанное — усвоить прочитанное; осудить действия — обсудить действия; представить возможность — предоставить возможность; тактичные шаги — тактические шаги; техническое исполнение — техничное исполнение; хозяйские дела — хозяйственные дела.

2) Объясните различия между паронимами, составьте предложения с каждым из них.

Факт — фактор, командированный — командировочный, одеть — надеть, абонент — абонемент, отборный — отборочный, будний — будничный, добровольный — добровольческий; демократический — демократичный, длинный — длительный, нестерпимый — нетерпимый, невежда — невежа, духовный — душевный, компания — кампания, пребывать — прибывать.

Задание 3. Приведите как можно больше фразеологизмов со словами «нос», «язык», «рука», «нога», «лоб».

Тема 3. Грамматика, орфография, пунктуация

Цель: знать фонетические, лексические, грамматические, семантические, стилистические нормы современного русского языка и средства выразительности русского языка и использовать их в письменной и устной речи для эффективного общения с коллегами, руководством, потребителями

Вопросы для самоподготовки:

1. Морфемика как наука. Морфемный разбор слова.
2. Словообразование как наука. Основные способы словообразования. Словообразовательный анализ слов.
3. Принципы русской орфографии.
4. Морфология как наука. Система частей речи русского языка.
5. Имя существительное как часть речи. Правописание окончаний и суффиксов существительных, правописание сложных существительных.
6. Имя прилагательное как часть речи, основные лексико-грамматические разряды прилагательных. Правописание суффиксов и окончаний прилагательных.
7. Имя числительное как часть речи, основные лексико-грамматические разряды числительных. Правописание и употребление числительных.
8. Местоимение как часть речи, основные лексико-грамматические разряды местоимений. Правописание отрицательных и неопределенных местоимений.
9. Глагол как часть речи. Правописание глаголов.
10. Причастие и деепричастие как особые формы глаголов. Правописание причастий и деепричастий.
11. Наречие как часть речи, лексико-грамматические разряды наречий. Правописание наречий.
12. Предлог как служебная часть речи, виды предлогов. Особенности употребления предлогов, правописание предлогов.
13. Союз как служебная часть речи. Виды союзов. Правописание союзов.
14. Частица как служебная часть речи. Разряды частиц. Правописание частиц. Правописание НЕ и НИ со словами разных частей речи.

Формы контроля самостоятельной работы обучающихся:

Задание . В каком слове пропущена буква Е?

1. пристрел...нная винтовка 2. выкач...нная коляска 3. смеш...нные чувства 4. слыш...ла разговор
1. ове...ны славой 2. обеззуб...л к старости 3. к ночи отта...л 4. вытесн...вший врага
1. навьюч...вать 2. перекле...вать 3. танц...вать 4. вздраг...вать
1. отверт...шься 2. разнос...тся 3. хоч...тся 4. разгон...тся
1. натерп...шься 2. (она) украша...тся 3. постро...ться 4. встрет...шься
1. вид...мый 2. слыш...мый 3. движ...мый 4. проверя...мый
1. ненавид...т 2. потерп...м 3. вылет...шь 4. стел...т
1. затер...нный 2. выслуш...нный 3. вывез...нный 4. расстрел...нный

2) В каком слове пропущена буква Я?

1. кле...щий 2. бор...щийся 3. ве...щий 4. стел...щий

3) В каком слове пропущена буква И?

1. неприемл...мый 2. движ...мый 3. колебл...мый 4. незыбл...мый

4) В каком слове пропущена буква О?

1. команд...вать 2. подгляд...вать 3. испыт...вать 4. перекап...вать

5) В каком ряду в двух словах пишется буква Я?

1. внемл...щий советам, продавцы сыпл...т
2. молот...щий зерно, камни кат...тся
3. ка...щийся грешник, гости увид...т
4. ре...щий стяг, самолёты пронос...тся

1. сотрудники вер...т, стро...щийся дом
2. деревья дремл...т, завис...щий от нас
3. маляры крас...т, бор...щийся с врагом
4. ученики смотр...т, стел...щийся туман

1. родные смотр...т, терп...щий бедствие корабль
2. крестьяне се...т, игра...щий щенок
3. они бормоч...т, забот...щийся сын
4. волны пен...тся, стел...щийся дымок

6) В каком ряду в двух словах пишется буква Ю?

1. они расстила...т, кол...щая в боку
2. они претворя...т, терп...щий неудобства
3. они ответ...т, броса...щийся на всех
4. они чита...т, люб...щий нас

1. старики помн...т, сме...щий спорить
2. стажёры труд...тся, чита...щий роман
3. бре...щийся вечерами, соседи смотр...т
4. волну...щаяся мама, волки во...т

7) В каком ряду в двух словах пишется буква У?

1. шины скрежещ...т, неж...щийся в постели
2. рокоч...щий бор, капли точ...т камень
3. маш...щий крыльями, бойцы услыш...т
4. работницы свяж...т, бормоч...щий во сне

1. песни слыш...тся, щекоч...щий щеки ветерок
2. моряки держ...тся, трепещ...щие от страха
3. молнии блещ...т, колыш...щиеся ветки
4. деревья руш...тся, движ...щаяся колонна

1. колыш...щиеся травы, больные дыш...т тяжело
2. пыш...щее жароммясо, малыши лепеч...т
3. маш...щая платком девушка, хирурги леч...т
4. завис...щий от начальства чиновник, вытолкн...ть всех

8) В каком ряду в двух словах пишется буква И?

1. наде...шься, раскле...вший 2. удерж...шь, прострел...нный
3. анализиру...мый, крас...шь 4. слыш...мый, закле...шь

1. подавля...шь чувства, знач...мый для всех
2. бре...шь лицо, независ...мый человек
3. постро...шь дом, слыш...мый далеко

4. вид...шь цель, опериру...мый больной

9) В каком ряду в двух словах пишется буква Е?

1. старик дремл...т, езд...шь
2. рабочий нос...т, пол...шь
3. ветер зыбл...т, мел...шь
4. крестьянин кос...т, стел...шь

10) В каком слове пропущена буква Ю?

1. отдыха...щий
2. слыш...щий
3. дыш...щий
4. вид...щий
1. завис...щий
2. стро...щийся
3. знач...щий
4. колебл...щийся

Задание 2.1) В каком варианте ответа правильно указаны и объяснены запяты?

1. Мальчик наморщил лоб (1) улыбаясь застенчиво и рассеянно (2) и заковылял (3) к другому цветку (4) ставшему новым пристанищем бабочки.

- 1.1 – выделяется деепричастный оборот
- 2.1, 2 - выделяется деепричастный оборот; 4 - выделяется причастный оборот
- 3.1, 2 и 4 - выделяются два причастных оборота
4. 4 - выделяется причастный оборот

2. А (1) заполнившие до отказа театр (2) зрители всё хлопали и хлопали (3) не желая отпускать триумфаторов со сцены.

1. 1, 2 и 3 - выделяются два деепричастных оборота
2. 1, 2 - выделяется причастный оборот
3. 3 - выделяется деепричастный оборот
4. 1, 2 - выделяется деепричастный оборот

2) В каком варианте ответа правильно указаны все цифры, на месте которых в предложении должны стоять запяты?

Одновременно с фейерверком забили (1) фантастические фонтаны (2) теряясь в темноте (3) нависших над зелёной лужайкой (4) деревьев.

1. 12. 2 3. 2, 3, 4 4. 2, 4

Столкнувшись с социальной несправедливостью (1) Ч. Диккенс не утратил (2) присущее ему (3) чувство юмора (4) продолжая интересоваться всеми сторонами (5) окружающей его действительности.

1. 1, 4, 5 2. 2, 3, 4 3. 1, 4 4. 1, 2, 5

Смотритель порта человек с рыжими усами и бровями сквернослова и бранясь отказался пускать меня на причал.

1. 1, 2 2. 2, 3 3. 1, 3 4. 1, 2, 3

Неподалёку (1) наклонившись к пруду (2) стояла берёза (3) всё ещё зеленеющая (4) дающая листву (5) но уже старая.

1. 1, 2, 3, 5 2. 2, 3, 4, 5 3. 1, 3, 4, 5 4. 1, 2, 3, 4, 5

3) Расставьте знаки препинания в СПП.

1. Никогда на шепот искушенья не преклонился я хоть я не трус хотя обиду чувствую глубоко хоть мало жизнь ценю. 2. Как только занималась заря и как только двери заводили свой разноголосый концерт старички уже сидели за столом и пили кофе. 3. Возгласы мальчика долетали еще до моего слуха когда уже стало совсем темно и я огибал край леса. 4. Получили известие что Волга стала и через нее потянулись обозы. 5. Мечик почувствовал что если вновь придется отстреливаться он уже ничем не будет отличаться от Пики. 6. Я подумал что если в сию решительную минуту не переспорю старика то уже впоследствии трудно мне будет освободиться от его опеки. 7. Во всю ночь Василиса Егоровна не могла заснуть и никак не могла догадаться что бы такое было в голове ее мужа о чем ей нельзя было знать. 8. Хаджи Мурат понял что старик не хочет говорить того что знает и что нужно было знать Хаджи Мурату и слегка кивнув головой не стал больше спрашивать. 9. Барыня приняла капли но тотчас же слезливым голосом стала жаловаться на собаку на Гаврилу на свою участь на то что ее бедную старую женщину все бросили что никто о ней не сожалеет и что все хотят ее смерти. 10. Мама расстелила на траве

скатерть достала провизию и сказала что пока мы не поедим она нас никуда не отпустит.

11. От своих предшественников он получил в наследство много легенд из университетской жизни и если очень хотите то Марченко расскажет вам много длинных и коротких историй которые вы будете слушать с большим интересом.

4)Перепишите, вставляя пропущенные буквы и знаки препинания, раскройте скобки, где необходимо, отметьте слитное, раздельное или дефисное написание.

В Софье Павловне то есть в чу_стве её к Молчалину есть много искрен_ости напoм_нающей Татьяну Пушкина. Разн_цу между ними кладёт «московский отп_чаток» потом бойкость уменье владеть собой которое (я/е)вилось в Татьяне при встреч_с Онегиным уже после замужества. Но Татьяна деревенская девушка а Софья Павловна московская по_тогдашнему развитая.

Между тем она в любви своей точно так же готова выдать себя как Татьяна: обе как в лунатизме бродят в увл_чении, с детской простотой. И Софья как Татьяна сама нач_нает роман не_находя в этом н_чего предосудительного. Вглядываясь глубже в характер и обст_новку Софьи вид_ш_ что н_безнравствен_ость «свела её» с Молчалиным. Прежде всего, вл_чение покр_вительствовать любимому человеку бедному скромному не_смеющему поднять на неё глаз, - возвысить его до себя до своего круга дать ему семейныеправа. Ей в этом улыбалась роль вла_ствовать над непокорным созданием (с/з)делать его счастье и иметь в нём вечного раба. Не_вина что из этого выходил будущий «муж-мальчик, муж-слуга ид_ал московских мужей!» На другие ид_алы не_где было наткнут_ся в доме Фамусова.

Вообще к Софье Павловне трудно отн_стись не симпатично: в ней есть сильные задатки недюж_ной природы живого ума страc_ности и женской мягкост_. Она загубл_на в духоте куда не_прон_кал н_один луч света н_одна струя свежего воздуха. Не_даром любил её и Чацкий. После него, она одна из всей этой толпы напраш_вается на какое_то груc_ное чу_ство и в душе читателя против неё нет того безучас_ного смеха с каким он ра_стаётся с проч_ми лицами.

Тема 4. Речь. Функциональные стили речи. Научный, публицистический, официально-деловой стили

Цель: знать фонетические, лексические, грамматические, семантические, стилистические нормы современного русского языка и средства выразительности русского языка и использовать их в письменной и устной речи для эффективного общения с коллегами, руководством, потребителями

Вопросы для самоподготовки:

1. Язык и речь.
2. Текст, признаки текста.
3. Функциональные стили речи.
4. Особенности научного стиля речи.
5. Особенности официально-делового стиля.
6. Публицистический стиль речи.

Формы контроля самостоятельной работы обучающихся:

1. Написать эссе «К какому функциональному стилю речи относится язык общения в социальных сетях?»
2. Написать заявление, резюме, объяснительную записку.
3. Заполнить таблицу «Функциональные стили речи».

Тема 5. Художественный стиль речи

Цель: знать фонетические, лексические, грамматические, семантические, стилистические нормы современного русского языка и средства выразительности русского языка и использовать их в письменной и устной речи для эффективного общения с коллегами, руководством, потребителями

Вопросы для самоподготовки:

1. Художественный стиль речи как особая форма существования литературного языка.
2. Лексические особенности художественного стиля речи.
3. Изобразительно-выразительные возможности морфологии и синтаксиса.
4. Виды тропов и стилистических фигур речи.

Формы контроля самостоятельной работы обучающихся:

Задание. Проведите лингвистический анализ стихотворения С. Есенина «Не жалею, не зову, не плачу». План анализа.

1. Внимательно и с выражением прочитайте стихотворение.
2. Проанализируйте синтаксическую структуру стихотворения:
 - 1) сколько предложений входит в него;
 - 2) каковы их микротемы, как они соотносятся между собой;
 - 3) каковы их синтаксические особенности (наличие инверсии, простые или сложные, союзные или бессоюзные, сложные или сложноподчиненные и пр.)?
3. Как соотносится синтаксическая структура стихотворения с делением на строфы и строки? (Это поможет понять смысловую структуру стихотворения, увидеть смысловые акценты.)
4. Обратите внимание на особенности пунктуации (употребление многоточий, тире, вопросительных и восклицательных конструкций), определите ее роль (как ритмико-интонационную, так и смысловую).
5. Обратите внимание на повторы:
 - синтаксический параллелизм;
 - лексические и корневые повторы;
 - повторы союзов;
 - анафорические и эпифорические повторы.Какую роль они играют: ритмико-мелодическую, эмоциональную, смысловую?
6. Проанализируйте рифмующиеся слова, создающие смысловые и эмоциональные акценты в стихотворении:
 - 1) в каких отношениях они находятся (сопоставление, противопоставление, усиление мысли или чувства, параллелизм и пр.);
 - 2) к какому разряду лексики они принадлежат:
 - по своему происхождению (устаревшие слова – архаизмы или историзмы, неологизмы, заимствованная лексика, старославянизмы, галлицизмы и пр.);
 - по эмоциональной окраске (окрашенная или неокрашенная лексика, экспрессивные и оценочные слова и пр.);
 - по сфере употребления (общеупотребительные, диалектизмы, просторечные слова);
 - 3) какова их экспрессивная, эмоциональная и логическая роль в стихотворении?
7. Проведите подобную лексическую работу во всем стихотворном тексте:
 - 1) выявите устаревшие слова или неологизмы, заимствованные слова, объясните их (при объяснениях используйте синонимию, морфемный и словообразовательный анализ и т.д.), определите их роль в данном тексте;
 - 2) найдите слова, употребляющиеся в переносном смысле: какие из них создают метафорические образы, какие используются для создания таких разновидностей метафоры, как метонимия, синекдоха, олицетворение и пр., какова смысловая роль этих тропов;
 - 3) какое чувство или настроение передают эмоционально окрашенные слова, повторяющиеся слова;
 - 4) определите морфологическую принадлежность повторяющихся слов, какая часть речи наиболее употребительна в стихотворении или той или иной его части, почему;
 - 5) найдите в стихотворении синонимы, антонимы, омонимы, перифразы, объясните их роль.

8. Проанализируйте использование других средств точности и выразительности речи: сравнительных оборотов, двойного отрицания, обращения, морфологических средств (повелительного или условного наклонения глагола, уменьшительных суффиксов существительного, кратких прилагательных и пр.), определите их роль в стихотворении.
9. Сопоставьте начало и конец стихотворения: часто они представляют собой лексико-грамматическую и смысловую соотнесенность.
10. Сделайте вывод об эмоционально-содержательном смысле стихотворения (интерпретируйте стихотворение). Кратко запишите свое понимание основного содержания стихотворения.

Тема 6. Наука о русском языке

Цель: знать фонетические, лексические, грамматические, семантические, стилистические нормы современного русского языка и средства выразительности русского языка и использовать их в письменной и устной речи для эффективного общения с коллегами, руководством, потребителями

Вопросы для самоподготовки:

1. Литературный язык как основная форма существования национального языка.
2. История формирования русского национального литературного языка.
3. Современный русский литературный язык.
4. Русский язык в современном мире.
5. Нормы литературного языка. Типы норм.

Формы контроля самостоятельной работы обучающихся:

1. Подготовка докладов по темам: «Л.В. Щерба – выдающийся ученый-лингвист», «Роль В.В. Виноградова в русистике», «Языковая реформа М.В. Ломоносова», «Роль М.Н. Карамзина в формирование русского литературного языка», «А.С. Пушкин – создатель русского литературного языка».
2. Тестовые задания:

1. В каком ряду допущены ошибки в постановке ударения:

- 1) танцовщица, вероисповедание, трубопровод, камбала, импульс, кухонный,
- 2) иконопись, мозаичный, оптовый, звонит, вручат, ракушка,
- 3) жалюзи, статуя, генезис, ходатайство, щавель, кремьень, премировать
- 4) диспансер, мастерски, квартал, баловать, завидно, умерший

2. Какое из предложенных значений слова нонсенс является верным?

- 1) бессмыслица, нелепость, несообразность
- 2) новшество
- 3) редкий или единственный в своем роде предмет или человек,
- 4) право на пользование чем-либо

3. Укажите пример с ошибкой в образовании форм слов:

- 1) около четырехсот метров
- 2) к две тысяча десятому году
- 3) две пары чулков
- 4) несколько килограммов

4. Укажите грамматически правильное продолжение предложения

3. Прочитав рукопись,

- 1) было принято решение о ее публикации
- 2) редактор решил ее опубликовать
- 3) редактору показалось, что она нуждается в доработке
- 4) в ней поднят очень актуальный вопрос

4. В каком словосочетании допущена ошибка:

- 1) заведующий отдела
- 2) аллергия на апельсины

- 3) беспокоиться о ребенке
- 4) оплатить проезд

РАЗДЕЛ 3. УСЛОВИЯ РЕАЛИЗАЦИИ ДИСЦИПЛИНЫ ОБЩЕОБРАЗОВАТЕЛЬНОЙ ПОДГОТОВКИ

3.1. Требования к минимальному материально-техническому обеспечению

Для изучения учебной дисциплины «Русский язык» используются:

Учебная аудитория для занятий лекционного и семинарского типа оснащена специализированной мебелью (стол для преподавателя, парты, стулья, доска для написания мелом); техническими средствами обучения (видеопроjectionное оборудование, средства звуковоспроизведения, экран и имеющие выход в сеть Интернет)

3.2. Информационное обеспечение обучения

Перечень рекомендуемых учебных изданий, Интернет-ресурсов, дополнительной литературы

Основная литература:

1. Лобачева, Н. А. Русский язык. Лексикология. Фразеология. Лексикография. Фонетика. Орфоэпия. Графика. Орфография : учебник для среднего профессионального образования / Н. А. Лобачева. — 3-е изд., испр. и доп. — Москва : Издательство Юрайт, 2022. — 230 с. — (Профессиональное образование). — ISBN 978-5-534-12294-7. — Текст : электронный // Образовательная платформа Юрайт [сайт]. — URL: <https://urait.ru/bcode/491728>
2. Современный русский язык : учебное пособие для среднего профессионального образования / А. В. Глазков, Е. А. Глазкова, Т. В. Лапутина, Н. Ю. Муравьева ; под редакцией Н. Ю. Муравьевой. — Москва : Издательство Юрайт, 2022. — 230 с. — (Профессиональное образование). — ISBN 978-5-534-08790-1. — Текст : электронный // Образовательная платформа Юрайт [сайт]. — URL: <https://urait.ru/bcode/498941>

Дополнительная литература:

1. Голуб, И. Б. Русский язык и практическая стилистика : учебно-справочное пособие / И. Б. Голуб. — 3-е изд. — Москва : Издательство Юрайт, 2022. — 355 с. — (Высшее образование). — ISBN 978-5-534-01034-3. — Текст : электронный // Образовательная платформа Юрайт [сайт]. — URL: <https://urait.ru/bcode/>
2. Лекант, П. А. Русский язык : справочник для среднего профессионального образования / П. А. Лекант, Н. Б. Самсонов ; под редакцией П. А. Леканта. — 3-е изд., испр. и доп. — Москва : Издательство Юрайт, 2022. — 246 с. — (Профессиональное образование). — ISBN 978-5-534-06698-2. — Текст : электронный // Образовательная платформа Юрайт [сайт]. — URL: <https://urait.ru/bcode/487326>.
3. Русский язык. Сборник упражнений : учебное пособие для среднего профессионального образования / П. А. Лекант [и др.] ; под редакцией П. А. Леканта. — Москва : Издательство Юрайт, 2022. — 314 с. — (Профессиональное образование). — ISBN 978-5-9916-7796-7. — Текст : электронный // Образовательная платформа Юрайт [сайт]. — URL: <https://urait.ru/bcode/487325>.

Интернет-ресурсы:

№	Название электронного ресурса	Описание электронного ресурса	Используемый для работы адрес
1.	ЭБС «Университетская библиотека онлайн»	Электронная библиотека, обеспечивающая доступ высших и средних учебных заведений, публичных библиотек и корпоративных пользователей к наиболее востребованным материалам по всем отраслям знаний от ведущих российских издательств	http://biblioclub.ru/ 100% доступ
2.	Научная электронная библиотека eLIBRARY.ru	Крупнейший российский информационно-аналитический портал в области науки, технологии, медицины и образования, содержащий рефераты и полные тексты более 34 млн научных публикаций и патентов	http://elibrary.ru/ 100% доступ
3.	Образовательная платформа Юрайт	Электронно-библиотечная система для ВУЗов, ССУЗов, обеспечивающая доступ к учебникам, учебной и методической литературе по различным дисциплинам.	https://urait.ru/ 100% доступ
4.	База данных "EastView"	Полнотекстовая база данных периодических изданий	http://ebiblioteka.ru/ 100% доступ
5.	База данных международного индекса научного цитирования "Scopus"	Библиографическая и реферативная база данных и инструмент для отслеживания цитируемости статей, опубликованных в научных изданиях	http://www.scopus.com/ 100% доступ
6.	Международный индекс научного цитирования "Web of Science"	Поисковая интернет-платформа, объединяющая реферативные базы данных публикаций в <u>научных журналах</u> и <u>патентов</u> , в том числе базы, учитывающие взаимное цитирование публикаций. Web of Science охватывает материалы по естественным, техническим, общественным, гуманитарным наукам и искусству.	http://webofknowledge.com 100% доступ
7.	Электронная библиотека "Grebennikon"	Библиотека предоставляет доступ более чем к 30 журналам, выпускаемых Издательским домом "Гребенников".	https://grebennikon.ru/ 100% доступ

РАЗДЕЛ 4. КОНТРОЛЬ И ОЦЕНКА РЕЗУЛЬТАТОВ ОСВОЕНИЯ ДИСЦИПЛИНЫ ОБЩЕОБРАЗОВАТЕЛЬНОЙ ПОДГОТОВКИ

4.1. Контроль результатов освоения дисциплины

При реализации дисциплины обеспечивается организация и проведение текущего контроля и промежуточной аттестации.

Текущий контроль проводится преподавателем в процессе проведения практических занятий, тестирования, а также выполнения обучающимися индивидуальных заданий, исследований.

Промежуточной формой контроля за 1 семестр является «ДФК (контрольная работа)».

Обучение по дисциплине завершается итоговой аттестацией в форме письменного экзамена. Итоговой формой контроля по дисциплине «Русский язык» является экзамен.

№ п/п	Результаты обучения (освоенные умения, усвоенные знания)	Формы и методы контроля и оценки результатов обучения
1	2	3
1	<p>– знать/понимать: нормы русского, родного (нерусского) литературного языка и применение знаний о них в речевой практике; содержание произведений русской, родной и мировой классической литературы, их историко-культурного и нравственно-ценностного влияния на формирование национальной и мировой; изобразительно-выразительные возможности русского, родного (нерусского) языка; о системе стилей языка художественной литературы</p>	<p>Устный опрос Доклад Эссе Практическая работа Тест</p>
2	<p>– уметь: владеть навыками самоанализа и самооценки на основе наблюдений за собственной речью; анализировать текст с точки зрения наличия в нём явной и скрытой, основной и второстепенной информации; представлять тексты в виде тезисов, конспектов, аннотаций, рефератов, сочинений различных жанров; учитывать исторический, историко-культурный контекст и контекст творчества писателя в процессе анализа художественного произведения; выявлять в художественных текстах образы, темы и проблемы и выражать своё отношение к ним в развёрнутых аргументированных устных и письменных высказываниях; владеть навыками анализа художественных произведений с учётом их жанрово-родовой специфики; осознание художественной картины жизни, созданной в литературном произведении, в единстве эмоционального личностного восприятия</p>	<p>Устный опрос Доклад Эссе Практическая работа Тест</p>

№ п/п	Результаты обучения (освоенные умения, усвоенные знания)	Формы и методы контроля и оценки результатов обучения
1	2	3
	и интеллектуального понимания;	

Перечень вопросов, выносимых для получения (указать форму промежуточной аттестации)

Теоретический блок вопросов:

1. Роль русского языка в современном мире.
2. Функциональные стили русского языка.
3. Официально-деловой стиль русского языка.
4. Особенности научного стиля.
5. Особенности публицистического стиля.
6. Особенности разговорного стиля.
7. Понятие литературной нормы. Типы норм.
8. Основные принципы русской орфографии.
9. Имя существительное как часть речи. Лексико-грамматические разряды существительных.
10. Имя прилагательное как часть речи. Лексико-грамматические разряды прилагательных.
11. Имя числительное как часть речи. Лексико-грамматические разряды числительных.
12. Местоимение как часть речи. Разряды местоимений.
13. Наречие как часть речи. Разряды наречий.
14. Глагол как часть речи. Морфологические признаки глагола.
15. Служебные части речи. Предлог.
16. Союз как часть речи. Разряды союзов.
17. Частица как часть речи. Разряды частиц.
18. Основные способы словообразования.
19. Тропы как изобразительные средства языка (эпитет, олицетворение, сравнение, метафора, метонимия, гипербола).
20. Фигуры речи как изобразительно-выразительные средства (антитеза, инверсия, градация, анафора).
21. Лексика русского языка. Синонимы. Антонимы.
22. Омонимы. Виды омонимии. Паронимы.
23. Общеупотребительная лексика. Лексика ограниченного употребления (диалектизмы, специальная лексика, профессионализмы)
24. Лексика ограниченного употребления. Архаизмы. Историзмы. Неологизмы.
25. Стилистические разряды русской лексики. Стилистически нейтральная лексика. Стилистически окрашенная лексика (книжная, разговорная, просторечие).
26. Понятие о функциональных стилях речи.
27. Понятие о частях речи. Знаменательные и служебные части речи. Междометие.
28. Причастие как особая форма глагола.
29. Деепричастие как особая форма глагола.
30. Орфоэпия. Принципы русского произношения.

Аналитические задания (задачи, ситуационные задания, кейсы, проблемные ситуации и т.д.) письменные задания к промежуточному контролю по дисциплине «Русский язык»

Вариант 1

1. Перепишите, вставляя пропущенные буквы и знаки препинания, раскройте скобки, где необходимо, отметьте слитное, раздельное или дефисное написание.

В Софье Павловне то есть в чу_стве её к Молчалину есть много искрен_ости напо_м_нающей Татьяну Пушкина. Разн_цу между ними кладёт «московский отп_чаток» потом бойкость уметь владеть собой которое (я/е)вилось в Татьяне при встреч_с Онегиным уже после замужества. Но Татьяна деревенская девушка а Софья Павловна московская по_тогдашнему развитая.

Между тем она в любви своей точно так_же готова выдать себя как Татьяна: обе как в лунатизме бродят в увл_чении, с детской простотой. И Софья как Татьяна сама нач_нает роман не_находя в этом н_чего предосудительного. Вглядываясь глубже в характер и обст_новку Софьи вид_ш_ что н_безнравствен_ость «свела её» с Молчалиным. Прежде всего, вл_чение покровительствовать любимому человеку бедному скромному не_смеющему поднять на неё глаз, - возвысить его до себя до своего круга дать ему семейныеправа. Ей в этом улыбалась роль вла_ствовать над непокорным созданием (с/з)делать его счастье и иметь в нём вечного раба. Не_вина что из этого выходил будущий «муж-мальчик, муж-слуга ид_ал московских мужей!» На другие ид_алы не_где было наткнут_ся в доме Фамусова.

Вообще к Софье Павловне трудно отн_стись не симпатично: в ней есть сильные задатки недюж_ной природы живого ума стра_ности и женской мягкост_. Она загубл_на в духоте куда не_прон_кал н_одина струя свежего воздуха. Не_даром любил её и Чацкий. После него, она одна из всей этой толпы напраш_вается на какое_то гру_ное чу_ство и в душе читателя против неё нет того безучас_ного смеха с каким он ра_стаётся с проч_ми лицами. (232 слова)

По И. А. Гончарову, «Мильон терзаний»

Вариант 2

1. Перепишите, вставляя пропущенные буквы и знаки препинания, раскройте скобки, где необходимо, отметьте слитное, раздельное или дефисное написание.

Ленский молодой русский двор_нин учившийся в Геттингенском университете был увлечён идеями немецкого романтизма. Он пр_вёз в Россию не_только «учёности плоды», но и «вольн_любивые мечты».

В духовном обл_ке Ленского многое пр_влекало Онегина который то_же когда_то был увл_чён романтизмом. В деревн_они часто встречались вели долгие беседы и споры. Разными были их характеры: один был разоч_рованным скептиком, другой восторжен_ым романтиком ид_алистом.

Онегин человек ор_гинального склон_ого к скепсису ума не_разд_лял восторжен_ости мечтательного романтизма уводившего от действительности. Его уд_вляла наивность молодого приятеля не_способность понять даже близ_кого ему человека которого любил. Для Онегина как и для Пушкина Ленский «сер_цем милый был невежда». Ленский поэт занятый собою своим любящ_м сер_цем печалью и мечтой «Он пел разлуку и печаль, и не_что, и туман_у даль...»

Ленский пр_глашая Онегина к Лариным обещает что у них н_кого не_будет, но дом набит гостями. Попав на деревенский бал Онегин вспом_нает пр_вычную для света манеру пов_дения. Поклявшись «Ленского взбесить» Онегин кокетничает с Ольгой испытывая чу_ства Ленского и Ольги. Это намерен__Онегина обернулось тем что доверч_вость человека который «вер_т в мира совершенство» разбита. Последовавший за_тем вызов на дуэль для Онегина был не_ожидан_остью. Он прин_л вызов «без лишних слов» и внутрен_ий голос заглуш_н «пружиной чести». Боясь ш_пота и насмешек общества которое сам_же и пр_зирает Онегин идёт против своей совест_. Человеческие чу_ства

отступают перед предра_су(д/т)ками. На дуэл_ Онегин первым стреляет и уб_вает Ленского.

Пушкин изобр_зил характер Ленского с нежностью какую человек испытывает к мечтам своей юност_к воспом_наниям о том врем_ни когда человек полон чистоты и не_ведения. Ленский последний крик совест_ Онегина потому_что в нём вопл_щ_ны мечты его юност_. (253слова)

Вариант 3

1.Перепишите, вставляя пропущенные буквы и знаки препинания, раскройте скобки, где необходимо, отметьте слитное, раздельное или дефисное написание.

- Наследники – повторил Николай Петрович. Он в_течени_спора сидел как на угольях и только украдкой болезнен_о взглядывал на Аркадия. – Знаеш_что я вспомнил брат? Однажды я с покойн_цей матушкой по(с/сс)орился: она кричала не_хотела меня слушать... Я наконец сказал ей что вы, мол, меня понять не_можете; мы, мол, пр_надлежим к двум различным пок_лениям. Она ужасно обиделась а я подумал: что делать? Пилюля горька – а прогл_тить её нужно. Вот теперь настала наша очередь и наши наследн_ки могут сказать нам: вы, мол, не нашего пок_ления глотайте пилюлю.

- Ты уж чере_чур благодушен и скромн – возр_зил Павел Петрович – я напрот_в уверен что мы с тобой гораздо правее этих господчиков хотя выр_жаемся может быть несколько устарелым языком и не_имеем той дерз_кой самонаде_ности. И такая надутая эта нынешняя молодёж_! (...)

Пол_часа спустя Николай Петрович отпра_лся в сад в свою любимую бесе_ку. На него нашли грус_ные думы. В_первые он ясно осознал своё раз_ед_нение с сыном; он предчу_ствовал что с каждым днём оно будет становит_ся всё больше и больше. Стало быть напрас_но он зимою в Петербурге по целым дням просиживал над новейшими сочинениями; напрас_но пр_слушивался к разговорам молодых людей; напрас_но радовался когда ему удавалось вставить своё слово в их кипучие речи. «Брат говорит что мы правы – думал он – и, отложив всякое самолюбие в сторону, мне самому кажет_ся что они дальше от ист_ны нежели мы, а в то_же время я чу_ствую что за ними что_то чего мы не_имеем какое_то преимущество над нами... Не в том_ли состоит это пр_имущество что в них меньше следов барства чем в нас?» (246слов)

Вариант 4

1.Перепишите, вставляя пропущенные буквы и знаки препинания, раскройте скобки, где необходимо, отметьте слитное, раздельное или дефисное написание.

К истории создания «Мёртвых душ»

Н. В. Гоголь не_относился к числу писателей которые легко пр_думывали сюжеты своих произведений потому_что каждый сюжет давался ему с трудом.

Замыслом «Мёртвых душ» Гоголь как известно был обязан Пушкину который рас_казал Гоголю историю пох_ждений ав_нтюриста скупавшего у помещиков документы на умерших крестьян, с тем что_бы зал_жить их как живых в оп_кунском совете и получить под них ссуду.

История мошен_ических пр_делок с мёртвыми душами могла стать извес_на Пушкину когда он был в кишинёвской ссылке. В_начале XIX века на юг России, в Бессарабию, из разных концов страны б_жали крестьяне сп_сясь от различных поборов. Что_бы сп_стись от пр_следователей беглые крестьяне часто прин_мали им_на умерших крепостных. Разн_слась молва будто город Бендеры бе_смертен а нас_ление этого города

называли «бе_смертным обществом». В_течени_ многих лет там не_было зар_гистрирован_о ни одного смертного случая что возбудило подозрение у властей по_этому началось рас_ледование. Ок_залось что в Бендерах было прин_то умерших «из общества не_исключать» а их им_на отд_вать прибывш_м сюда беглым крестьянам. Случай поупк_мёртвых о котором мог слышать Гоголь произош_л в Миргородском уезде. О подобном случае сообщала родствен_ица писателя М. Г. Анисимо-Яновская. Дядя её – Харлампий Петрович Пивинский владелец двух_сот дес_тин земли и душ тридцати крестьян -занимался вин_курением. Но вдруг разнёсся слух что тем помещ_кам у коих нет п_тидесяти крепостных душ не_будет разрешен_о курить вино. Предпр_имчивый дядюшка внёс за своих умерших крестьян подати как за живых и таким образом сохр_нил право зан_мат_ся вин_курением. По свидетельству Анисимо-Яновской Гоголь хорошо был наслышан о ко_мерции Пивинского с которым был знаком и который будто_бы имен_о и навёл писателя на мысль о «Мёртвых душах». (255 слов)

Вариант 5

1.Перепишите, вставляя пропущенные буквы и знаки препинания, раскройте скобки, где необходимо, отметьте слитное, раздельное или дефисное написание.

Татьяна – «милый идеал» А. С. Пушкина

А. С. Пушкин рас_крыл в Татьяне черты которые определяют её как пол_жительную героиню. Цельность натуры естествен_ость благ_родная простота высокие м_ральные устои эти черты обусловили стойкость характера героин_уб_регли её от ра_тлевающего влияния света пом_гли сохр_нить отвр_щение к фальши обману лиц_мерию.

Татьяна чужда своей среде. Её отец человек «в прошедшем веке запоздалый»; мать типичная пров_нциальная крепо_ница; нет глубокой духовной связ_у Татьяны и с сестрой. Мотив одиночества Татьяны в окружающ_й среде звучит ещё с большей силой когда поэт рисует пров_нциальное дв_рянство. В итоге реакц_я Татьяны на окружающ_е общество пр_обретает небывалую резкость она «волнение света ненавид_т» «мечтой стремится к жизн_полевой». Позже когда Татьяна станет «закон_дательницей зал» она по_прежнему будет прот_вопоставлять весь этот «блеск и шум и чад» деревенской жизн_связан_ой для неё с чистыми и светлыми впеч_тлениями.

Характер Татьяны обнаруживает_ся при сопост_влени_ двух важнейших эпизодов – реакции героин_на нравоучительный монолог Онегина и её встречи с Онегиным в Москве. Встретив Онегина в_первые девушка безрас_удно отдалась своему чу_ству. Велению сер_ца она следовала когда писала полное искрен_ости письмо.

Иной пр_дстаёт героиня при встреч_с Онегиным на рауте. Она продолжает любить Онегина но увид_в его после долгой разлук_н_чем не_проявляет своих чувств. В самообладани_Татьяны сказывается не_опытность све_ской дамы а результат долгих размышлений и бе_граничное терпение свойствен_ое русским женщинам. Решение отк_зать Онегину было про_влением высокого сознания и выр_жением сильного х_рактера нравствен_ой чистоты не_пр_знающ_й ни_в_чём компроми(с/сс)а. (220слов)

Вариант 6

1.Перепишите, вставляя пропущенные буквы и знаки препинания, раскройте скобки, где необходимо, отметьте слитное, раздельное или дефисное написание.

Чиновничество в поэме «Мёртвые души»

Изобр_жение жизн_дореформ_ной России было_бы не_достаточно полным если_бы Гоголь огр_нич_лся только обр_зами помещ_ков. В сюжет включ_на ещё одна важная обществ_ная сила ч_новничество. Н_торопливо знакомит автор с губернским городом. Каж_тся н_что н_ускользнуло от взгляда писателя. Общая атмосфера жизн_губернского города несколько отл_чается от условий сон_ого безм_тежного усадебного

существован_я. Н_подвижност_ и застойност_ помещ_ч_его быта противопост_вляет_ся мир кажущ_йся исполн_ным энергии и страстей суеты и хл_пот. Но при ближайш_м рас_мотрени_вы_снимает_ся что это различ_е лиш_вид_мое. Д_ствительность губернского города призрачна как призрачны люди его нас_ляющие. Российский город того врем_ни это прежде всего город ч_новников. Гоголь рисует выр_зительный кол_ективный портрет адм_нистративной власт_. Сущест_вая особ_ность изобр_жения деят_лей губернской власт_заключает_ся в том что ра_крывает_ся их отношение к служебному государств_ному долгу в высокое назн_чение которого сам Гоголь вер_л. Государств_ная должность для этих деятелей лиш_средство бе_печной и праз_ной жизн_. Рисуя ч_новников Гоголь н_многослов_н и эконо_н в изобразительных средствах.

Чичиков пытается_снять доступ к сердцу н_пр_ступного Ивана Антоновича мелкого чиновника крепос_ной эксп_диц_и. И вдруг его словно_бы осенило: «Чичиков вынув из кармана бумажку положил её перед Иваном Антоновичем к_торую тот совершен_о не_заметил и накрыл тот_час её книгою. Чичиков хотел было ук_зять ему её но Иван Антонович дв_жением головы дал знать что не_нужно показывать». Иван Антонович не_просто взяточник а «артист» в этом р_мсле. По_вид_мому способ получен_я взятка к_торый демонстрировал не_забвен_ый Иван Антонович был отлично усво_н русскими чиновниками.

Чиновнич_й город это всего лиш_адм_нистративная контора по делам помещ_ков вот какой вывод напраш_вает_ся. Цвет губернского общ_ства люди н_сущие раз_ренье и гибель Росси_взятчн_ки бе_конечно чуждые государств_ным интересам. (245 слов)

Билеты по дисциплине «Русский язык»

Билет №1.

1 вопрос. Характеристика «темного царства» в пьесе А.Н.Островского «Гроза».

2 вопрос. Предлоги. Правописание предлогов.

3 вопрос. Правописание предлогов.

(В) продолжени(и,е) сезона, (в) течени(и,е) реки, показался (из) (за) реки, (по)(над) берегом, (в)следстви(и,е) засухи, (в)виду сложившихся обстоятельств, положить деньги (на)счет, договориться (на)счет доклада, классный час (в)место урока, (в)течен(и,е) недели.

Билет №2.

1 вопрос. Споры представителей двух поколений в романе И.С.Тургенева «Отцы и дети».

2 вопрос. Союзы. Разряды союзов.

3 вопрос. Охарактеризовать союзы (происхождение, структура, значение)

Когда я был маленький, я очень любил мороженое.

Чтобы увидеть закат, нужно взобраться на гору.

Секунду он молчал, мать смотрела на него тоже молча.

Билет №3

1 вопрос. Характеристика «жертв» города Калинова в пьесе А.Н.Островского «Гроза».

2 вопрос. Правописание н и nn в причастиях.

3 вопрос. Правописание н и nn в причастиях.

Корчева(н,nn)ый участок, избалова(н,nn)ые судьбой, избалова(н,nn)ы судьбой, за мороже(н,nn)ое мясо, ошибка исправле(н,nn)а, краше(н,nn)ая дверь, покраше(н,nn)ая дверь, краше(н,nn)ая краской дверь, некраше(н,nn)ая дверь, дверь покраше(н,nn)а, рискована(н,nn)ый поступок.

Билет №4

- 1 вопрос. Характеристика образа Е.Базарова в романе И.С.Тургенева «Отцы и дети».
- 2 вопрос. Словообразование. Способы образования слов.
- 3 вопрос. Определить способы образования слов.
Подснежник, беленький, лесостепь, зарплата, сверхмощный, блестящий.

Билет №5

- 1 вопрос. Особенности лирики А.А.Фета и Ф.И.Тютчева.
- 2 вопрос. Словообразование. Морфема. Морфемный разбор.
- 3 вопрос. Выполнить морфемный разбор слов.
Полноводность, деспотически, прямоугольник, упрощенно, управление, лесоразработки, отдышаться, соединительный, работник, блестящий.

Билет №6

- 1 вопрос. Основные положения теории Р.Раскольникова в романе Ф.М.Достоевского «Преступление и наказание».
- 2 вопрос. Чередование гласных е - и в корнях слов.
- 3 вопрос. Чередование гласных е – и в корнях слов.
Уб..раю комнату – уб..ру комнату, раст..реть сахар в ступке – раст..рать сахар в ступке, разж..гать костер – разж..чь костер, зам..реть от восторга, зам..рать от восторга.

Билет №7

- 1 вопрос. «Двойники» в романе Ф.М.Достоевского «Преступление и наказание» (Характеристика Лужина и Свидригайлова).
- 2 вопрос. Чередование гласных а – о в корнях раст(ращ) – рос, скак – скоч, лаг – лож, кас-кос.
- 3 вопрос. Чередование гласных а – о в корнях.
Р..стение, выск..чка, пол..жить, к..сательная, прик..сновение, нар..щение, проск..кать, сл..гаемое, разл..жить, р..сти, зар..сли.

Билет №8

- 1 вопрос. «Психологические поединки» Раскольникова со следователем Порфирием Петровичем в романе «Преступление и наказание».
- 2 вопрос. Чередование гласных а – о в корнях мак – мок, равн – ровн.
- 3 вопрос. Чередование гласных а – о в корнях.
См..чить, разр..внять песок, м..кать хлеб в молоко, обм..кнуть перо в чернила, пром..кашка, подр..внять, зар..внять, непром..каемый.

Билет №9

- 1 вопрос. Духовно-нравственные искания героев романа Л.Н.Толстого «Война и мир». Пьер Безухов.
- 2 вопрос. Морфология. Имя прилагательное. Разряды прилагательных. Степени сравнения прилагательных.
- 3 вопрос. Степени сравнения прилагательных. Образовать все возможные степени сравнения прилагательных: красивый, осенний, охотничий, умный.

Билет №10

1 вопрос. Духовно-нравственные искания героев романа Л.Н.Толстого «Война и мир». Андрей Болконский.

2 вопрос. Местоимение. Разряды местоимений.

3 вопрос. Прямое и переносное значение многозначных слов. Определить прямое и ли переносное значение в следующих словосочетаниях: стальная игла, море флагов, бронзовый загар, подошва туфель, игла сосны, берег моря, море флагов, бронзовая монета, произведения Чехова, штык винтовки, подошва горы, отряд в тысячу штыков, читать Чехова.

Билет №11

1 вопрос. Образы великих полководцев Кутузова и Наполеона в романе – эпопеи «Война и мир» (сопоставительная характеристика).

2 вопрос. Орфография. Правописание приставок пре- и при-.

3 вопрос. Правописание приставок пре- и при-.

Давать пр..сягу, пр..небрежение, пр..вокзальная площадь, пр..увеличить, пр..открыть, пр..вращать, пр..брежный, пр..ключения, всеобщее пр..знание, пр..прятать, пр..станице, пр..граждать дорогу, пр..стройка к дому.

Билет №12

1 вопрос. Пять ступеней деградации главного героя в рассказе А. П.Чехова «Ионыч».

2 вопрос. Синтаксис. Сложносочиненное предложение. Знаки препинания в сложносочиненном предложении.

3 вопрос. Фонетика. Расставить ударение в словах.

Алфавит, баловать, договор, звонит, искра, каталог, квартал, комбайнер, металлургия, мизерный, намерение, обеспечение, облегчить, предложить, свекла, индустрия, документ, торты, кулинария.

Билет №13

1 вопрос. Поэзия Серебряного века. Литературные направления.

2 вопрос. Морфология. Глагол. Глагольные формы.

3 вопрос. Глагольные формы. Образовать все возможные формы причастий.

Желать, бросать, бросить, рисовать, толкнуть.

Билет №14

1 вопрос. Поэзия Серебряного века. Акмеизм. Особенности творчества Н.С. Гумилева.

2 вопрос. Синтаксис. Бессоюзное сложное предложение. Знаки препинания в бессоюзном сложном предложении.

3 вопрос. Употребление синонимов и антонимов. Подобрать к данным словам синонимы: интересный, неистовый, незаурядный, держава, известие, пристанище.

Билет №15

1 вопрос. Поэзия Серебряного века. Футуризм. Особенности творчества поэтов-символистов.

2 вопрос. Морфология. Глагол. Глагольные формы.

3 вопрос. Глагольные формы. Образовать деепричастия.

Свирепеть, кричать, бежать, грохотать, проповедовать, заведовать,

заведуя; тормозить, беречь, заглядывать ,бить, признавать.

Билет №16

1 вопрос. Поэзия Серебряного века. Символизм. Особенности творчества А.А.Блока.

2 вопрос. Морфология. Глагол. Спряжение глаголов.

3 вопрос. Спряжение глаголов. Образуйте глаголы 3 лица множественного числа.

Определите спряжение вставьте нужную букву.

Стел..тся , вид..т , бор..тся, кле..т , кол..тся , колыш..тся , смерка..тся , верт..тся , бре..тся ,
смотр..т , надува..тся , завис..т.

Билет №17

1 вопрос. Трагические судьбы людей в пьесе М.Горького «На дне».

2 вопрос. Морфология. Наречие. Написание наречий слитно, раздельно, через дефис.

3 вопрос. Написание наречий слитно, раздельно, через дефис.

Жить (по)новому, запомнить (крепко)накрепко, говорить (с)глазу(на) глаз, исполнить
точка(в) точку, хлопотать (по)пустому, тратить
время (по)пусту, пойти куда(либо), продвигаться шаг(за)
шагом, прибыть (во)время, ворочаться (с) боку(на)бок.

Билет №18

1 вопрос. Пьеса М.Горького «На дне». Спор о назначении человека.

2 вопрос. Орфография. Гласные после шипящих и ц.

3 вопрос. Гласные после шипящих и ц.

Медвеж..нок, ш..коладный, пунц..вые губы, ч..рный цвет, прич..ска, ч..лка, обж..ра,
ш...рох, крыж..вник, произош..л подж..г, прож..г скатерть, ч..порный, идти с отц..м,
печ..ные груши, собач..нка, холщ..вый меш..к.

Билет №19

1 вопрос. Образ Луки в пьесе М.Горького «На дне».

2 вопрос. Орфография. Правописание не с прилагательными.

3 вопрос. Правописание не с прилагательными.

(Не) настоящие цветы, оттенок (не) серый, река (не) глубокая, а мелкая,
вовсе (не) интересный рассказ, (не) заурядный ум, (не) обитаемый остров, (не) готов к
отъезду, мед (не) липовый, ответ (не) правильный, переплет (не) желтый, совсем (не)
понятные слова, (не) понятные слова, (не) расположен к беседе.

Билет №20

1 вопрос. Поэзия Серебряного века. Особенности творчества С.Есенина.

2 вопрос. Орфография. Правописание не с наречиями.

3 вопрос. Правописание не с наречиями.

(Не)лепо, живут (не)богато, а бедно, не(много), не(куда), вовсе (не)интересно, ехали
(не)быстро и (не)медленно, (не)плохо, (не)избежно, (не)случайно завел этот разговор.

Билет №21

1 вопрос. Тема любви в рассказе А.И.Куприна «Гранатовый браслет».

2 вопрос. Синтаксис. Сложносочиненное предложение. Знаки препинания.

3 вопрос. Правописание существительных (суффиксы –чик, -щик, -ек, -ик)

Перевод..ик, извоз..ик, камен..ик, бетон..ик, мяч..к, карандаш..к, савоч..к, человек..к, замоч..к, перебеж..ик, кузовоч..к, платоч..к, часов..ик, арматур..ик.

Билет №22

1 вопрос. Образ Сони Мармеладовой в романе Ф.М.Достоевского «Преступление и наказание».

2 вопрос. Морфология. Имя существительное. Правописание не с существительными.

3 вопрос. Правописание не с существительными.

(Не)удача, (не)ленность, а (не)умение, (не)знание, а информация, (не)годование, (не)друг, (не)верность, он говорил (не)правду, а ложь, (не)доумение, (не)доброжелательность.

Билет №23

1 вопрос. «Луч света в темном царстве». Характеристика образа Катерины в пьесе А.Н.Островского «Гроза».

2 вопрос. Синтаксис. Простое осложненное предложение.

3 вопрос. Правописание приставок на –з (-с).

Ра(?)ходиться, чре(?)вычайный, бе(?)водный, ра(?)делаться, и(?)ранить, и(?)пугать, (?)пилить, (?)бить, (?)делать, (?)крестить.

Билет №24

1 вопрос. Духовно-нравственные искания героев романа Л.Н.Толстого «Война и мир». Наташа Ростова.

2 вопрос. Морфология. Числительное. Разряды числительных по значению.

3 вопрос. Фонетическая транскрипция. Выполнить фонетический разбор слов речь, армия.

Билет №25

1 вопрос. Общая характеристика литературы конца 19- начала 20 века.

2 вопрос. Орфография. Правописание н, nn в суффиксах прилагательных.

3 вопрос. Правописание н, nn в суффиксах прилагательных.

Конопля(н,nn)ый, утре(н,nn)ий, ветре(н,nn)ый, тума(н,nn)ый, ю(н,nn)ый, дерева(н,nn)ый, традицио(н,nn)ый, песча(н,nn)ый, стекла(н,nn)ый, легкомысле(н,nn)ый.

Билет №26

1 вопрос. Общая характеристика русской литературы II пол. 19 века.

2 вопрос. Синтаксис. Сложное предложение. Основные виды сложных предложений.

3 вопрос. Основные виды сложных предложений. Определить виды сложных предложений.

Варвара прислушалась: донесся шум вечернего поезда.

Вековые ели и кедру утратили свой белый наряд, зато на земле намело большие сугробы.

Нет таких звуков, красок, образов, для которых не нашлось бы в нашем языке точного выражения.

Будет дождик – будут и грибки

4.2. Критерии оценки

Критерии оценки теста:

«Зачтено» - если обучающийся правильно выполнил не менее 2/3 всей работы или допустил не более одной грубой ошибки и двух недочетов, не более одной грубой и одной

негрубой ошибки, не более трех негрубых ошибок, одной негрубой ошибки и трех недочетов, при наличии четырех-пяти недочетов.

«Не зачтено» - если число ошибок и недочетов превысило норму для оценки 3 или правильно выполнено менее 2/3 всей работы.

Требования к выполнению доклада.

Рекомендуется следующая структура доклада:

- ✓ титульный лист, содержание доклада;
- ✓ краткое изложение;
- ✓ цели и задачи;
- ✓ изложение характера исследований и рассмотренных проблем, гипотезы, спорные вопросы;
- ✓ источники информации, методы сбора и анализа данных, степень их полноты и достоверности;
- ✓ анализ и толкование полученных в работе результатов;
- ✓ выводы и оценки;
- ✓ библиография и приложения.

Время выступления докладчика не должно превышать 10 минут.

Основные требования к оформлению доклада:

- титульный лист должен включать название доклада, наименование предметной (цикловой) комиссии, фамилию обучающегося;
- все использованные литературные источники сопровождаются библиографическим описанием;
- приводимая цитата из источника берется в кавычки (оформляются сноски);
- единицы измерения должны применяться в соответствии с действующими стандартами;
- все названия литературных источников следует приводить в соответствии с новейшими изданиями;
- рекомендуется включение таблиц, графиков, схем, если они отражают основное содержание или улучшают ее наглядность;
- названия фирм, учреждений, организаций и предприятий должны именоваться так, как они указываются в источнике;

Критерии оценки доклада

При выполнении доклада обучающийся должен продемонстрировать умение кратко излагать прочитанный материал, а также умение обобщать и анализировать материал по теме доклада.

Максимальная оценка за доклад: 8 баллов.

Основными критериями оценки доклада являются:

- || актуальность выбранной темы и излагаемого материала – 2 балла;
- || содержательность – 2 балла;
- || структура и оформление доклада – 1 балл;
- || четкость и выразительность выступления – 1 балл;
- || умение пользоваться конспектом – 1 балл;
- || точность и полнота ответов на вопросы – 1 балл.

Презентация

Требования к презентациям

1. Объем презентации 20 -50 слайдов.
2. На титульном слайде должно быть отражено:

- || наименование факультета;
 - || наименование предметной (цикловой) комиссии;
 - || тема презентации;
 - || фамилия, имя, отчество, специальность, форма обучения, номер группы автора презентации;
 - || фамилия, имя, отчество, степень, звание, должность руководитель работы;
 - || год выполнения работы.
3. В презентации должны быть отражено обоснование актуальности представляемого материала, цели и задачи работы.
 4. Содержание презентации должно включать наиболее значимый материал доклада, а также, при необходимости, таблицы, диаграммы, рисунки, фотографии, карты, видео – вставки, звуковое сопровождение.
 5. Заключительный слайд должен содержать информацию об источниках информации для презентации.

Критерии оценки презентации

1. Объём презентации 20 -50 слайдов (1 балл).
2. Правильность оформления титульного слайда (0,5 балла);
3. Актуальность отобранного материала, обоснованность формулировки цели и задач работы (0,5 балла);
4. Наглядность и логичность презентации, обоснованность использования таблиц, диаграмм, рисунков, фотографий, карт, видео – вставок, звукового сопровождения; правильный выбор шрифтов, фона, других элементов дизайна слайда (2 балла).
5. Объём и качество источников информации (не менее 2-х интернет – источников и не менее 2-х литературных источников).

Требования к выполнению Эссе (реферата)

Эссе – литературное произведение небольшого объема, обычно прозаическое, свободной композиции, передающее индивидуальные впечатления, суждения, соображения автора о той или иной проблеме, теме, о том или ином событии или явлении.

Реферат (от лат. referre – сообщать) – краткое изложение в письменном виде или в форме публикации доклада, содержания научного труда (трудов), литературы по теме. Работа над рефератом условно разделяется на выбор темы, подбор литературы, подготовку и защиту плана; написание теоретической части и всего текста с указанием библиографических данных используемых источников, подготовку доклада, выступление с ним. Тематика рефератов полностью связана с основными вопросами изучаемого курса.

Тему эссе (реферата) обучающиеся выбирают самостоятельно, но если на одну тему претендует несколько обучающихся, на помощь приходит преподаватель. Список литературы к темам не дается, и обучающиеся самостоятельно ведут библиографический поиск, причем им не рекомендуется ограничиваться университетской библиотекой.

Важно учитывать, что написание реферата требует от обучающихся определенных усилий. Особое внимание следует уделить подбору литературы, методике ее изучения с целью отбора и обработки собранного материала, обоснованию актуальности темы и теоретического уровня обоснованности используемых в качестве примеров фактов какой-либо деятельности.

Выбрав тему реферата, начав работу над литературой, необходимо составить план. Изучая литературу, продолжается обдумывание темы, осмысливание прочитанного, делаются выписки, сопоставляются точки зрения разных авторов и т.д. Реферативная работа сводится к тому, чтобы в ней выделились две взаимосвязанные стороны: во-первых, ее следует рассматривать как учебное задание, которое должен выполнить обучаемый, а во-вторых, как форму научной работы, творческого воображения при выполнении учебного задания.

Наличие плана реферата позволяет контролировать ход работы, избежать формального переписывания текстов из первоисточников.

Оформление реферата включает титульный лист, оглавление и краткий список использованной литературы. Список использованной литературы размещается на последней странице рукописи или печатной форме реферата. Реферат выполняется в письменной или печатной форме на белых листах формата А4 (210 x 297 мм). Шрифт Times New Roman, кегель 14, через 1,5 интервала при соблюдении следующих размеров текста: верхнее поле – 25 мм, нижнее – 20 мм, левое – 30 мм, правое – 15 мм. Нумерация страниц производится сверху листа, по центру. Титульный лист нумерации не подлежит.

Рефераты должны быть написаны простым, ясным языком, без претензий на наукообразность. Следует избегать сложных грамматических оборотов, непривычных терминов и символов. Если же такие термины и символы все-таки приводятся, то необходимо разъяснять их значение при первом упоминании в тексте реферата. Это правило касается и дипломных работ.

Объем реферата предполагает тщательный отбор информации, необходимой для краткого изложения вопроса. Важнейший этап – редактирование готового текста реферата и подготовка к обсуждению. Обсуждение требует хорошей ориентации в материале темы, умения выделить главное, поставить дискуссионный вопрос, привлечь внимание слушателей к интересной литературе, логично и убедительно изложить свои мысли.

Рефераты обязательно подлежат защите. Процедура защиты начинается с определения оппонентов защищающего свою работу. Они стремятся дать основательный анализ работы обучающимся, обращают внимание на положительные моменты и недостатки реферата, дают общую оценку содержанию, форме преподнесения материала, характеру использованной литературы. Иногда они дополняют тот или иной раздел реферата. Последнее особенно ценно, ибо говорит о глубоком знании обучающимся-оппонентом изучаемой проблемы.

Обсуждение не ограничивается заслушиванием оппонентов. Другие обучающиеся имеют право уточнить или опровергнуть какое-либо утверждение. Преподаватель предлагает любому обучающемуся задать вопрос по существу доклада или попытаться подвести итог обсуждению.

Алгоритм работы над рефератом

1. Выбор темы

Тема должна быть сформулирована грамотно (с литературной точки зрения);

В названии реферата следует поставить четкие рамки рассмотрения темы;

Желательно избегать слишком длинных названий;

Следует по возможности воздерживаться от использования в названии спорных с научной точки зрения терминов, излишней наукообразности, а также чрезмерного упрощения формулировок.

2. Реферат следует составлять из пяти основных частей: введения; основной части; заключения; списка литературы; приложений.

3. Основные требования к введению:

Во введении не следует концентрироваться на содержании; введение должно включать краткое обоснование актуальности темы реферата, где требуется показать, почему данный вопрос может представлять научный интерес и есть ли связь представляемого материала с современностью. Таким образом, тема реферата должна быть актуальна либо с научной точки зрения, либо с современных позиций.

Очень важно выделить цель, а также задачи, которые требуется решить для выполнения цели;

Введение должно содержать краткий обзор изученной литературы, в котором указывается взятый из того или иного источника материал, кратко анализируются изученные источники, показываются их сильные и слабые стороны;

Объем введения составляет две страницы текста.

4. Требования к основной части реферата:

Основная часть содержит материал, отобранный для рассмотрения проблемы;

Также основная часть должна включать в себя собственно мнение обучающихся и сформулированные самостоятельные выводы, опирающиеся на приведенные факты;

Материал, представленный в основной части, должен быть логически изложен и распределен по параграфам, имеющим свои названия;

В изложении основной части необходимо использовать сноски (в первую очередь, когда приводятся цифры и чьи-то цитаты);

Основная часть должна содержать иллюстративный материал (графики, таблицы и т. д.);

Объем основной части составляет около 10 страниц.

5. Требования к заключению:

В заключении формулируются выводы по параграфам, обращается внимание на выдвинутые во введении задачи и цели;

Заключение должно быть четким, кратким, вытекающим из содержания основной части.

6. Требования к оформлению списка литературы (по ГОСТу):

Необходимо соблюдать правильность последовательности записи источников: сначала следует писать фамилию, а после инициалы; название работы не ставится в кавычки; после названия сокращенно пишется место издания; затем идет год издания; наконец, называется процитированная страница.

Критерии оценки реферата

Обучающийся, защищающий реферат, должен рассказать о его актуальности, поставленных целях и задачах, изученной литературе, структуре основной части, сделанных в ходе работы выводах.

По окончанию выступления ему может быть задано несколько вопросов по представленной проблеме.

Оценка складывается из соблюдения требований к реферату, грамотного раскрытия темы, умения четко рассказывать о представленном реферате, способности понять суть задаваемых по работе вопросов и найти точные ответы на них.

Реферат, в котором полностью освещена тема и который оформлен согласно требованиям, оценивается до 15 баллов.

В процессе определения рубежного рейтинга обучающегося используется следующая шкала:

Рубежный рейтинг	Критерии оценки освоения обучающимся учебной дисциплины в ходе контрольных мероприятий промежуточной аттестации
19-20 рейтинговых баллов	обучающийся глубоко и прочно усвоил программный материал, исчерпывающе, последовательно, грамотно и логически стройно его излагает, тесно увязывает с задачами и будущей деятельностью, не затрудняется с ответом при видоизменении задания, свободно справляется с задачами и практическими заданиями, правильно обосновывает принятые решения, умеет самостоятельно обобщать и излагать материал, не допуская ошибок (отлично)

16-18 рейтинговых баллов	обучающийся твердо знает программный материал, грамотно и по существу излагает его, не допуская существенных неточностей в ответе на вопрос, может правильно применять теоретические положения и владеет необходимыми умениями и навыками при выполнении практических заданий (хорошо)
13-15 рейтинговых баллов	обучающийся освоил основной материал, но не знает отдельных деталей, допускает неточности, недостаточно правильные формулировки, нарушает последовательность в изложении программного материала и испытывает затруднения в выполнении практических заданий (удовлетворительно)
1-12 рейтинговых баллов	обучающийся не знает значительной части программного материала, допускает существенные ошибки, с большими затруднениями выполняет практические задания, задачи (неудовлетворительно)
0 баллов	не аттестован

ЛИСТ РЕГИСТРАЦИИ ИЗМЕНЕНИЙ

№ п/п	Содержание изменения	Реквизиты документа	Дата введения изменения
1.	Утверждена и введена в действие решением ПЦК на основании Федерального государственного образовательного стандарта среднего профессионального образования по специальности 43.02.16 Туризм и гостеприимство, утвержденным приказом Министерства просвещения Российской Федерации от 12.12.2022 г. № 1100	Протокол заседания ПЦК № 10 от «10» мая 2023 года	01.09.2023
2.			
3.			
4			



**МИНИСТЕРСТВО НАУКИ И ВЫСШЕГО ОБРАЗОВАНИЯ
РОССИЙСКОЙ ФЕДЕРАЦИИ**

**Филиал федерального государственного бюджетного
образовательного учреждения высшего образования
«РОССИЙСКИЙ ГОСУДАРСТВЕННЫЙ СОЦИАЛЬНЫЙ
УНИВЕРСИТЕТ» в г. Сочи Краснодарского края**



УТВЕРЖДАЮ

**И.о. директора филиала РГСУ в
г. Сочи Краснодарского края**

**З.А. Еремина
«18» августа 2023 г.**

**РАБОЧАЯ ПРОГРАММА УЧЕБНОЙ ДИСЦИПЛИНЫ
БОУД.02ЛИТЕРАТУРА**

**СПЕЦИАЛЬНОСТИ 42.02.16 Туризм и гостеприимство
Базовой подготовки
Направленность: Гостиничные услуги**

**ОСНОВНАЯ ПРОФЕССИОНАЛЬНАЯ
ОБРАЗОВАТЕЛЬНАЯ ПРОГРАММА
СРЕДНЕГО ПРОФЕССИОНАЛЬНОГО ОБРАЗОВАНИЯ -
ПРОГРАММА ПОДГОТОВКИ СПЕЦИАЛИСТОВ СРЕДНЕГО ЗВЕНА**

Уровень профессионального образования: среднее профессиональное образование

Образовательная база приема: основное общее образование

Форма обучения: Очная

Срок обучения: 2 года 10 месяцев

Сочи 2023 г

Рабочая программа дисциплины БОУД.02 «Литература» является частью основной образовательной программы по специальности *43.02.16 Туризм и гостеприимство* подготовки разработана на основании федерального государственного образовательного стандарта среднего профессионального образования по специальности *43.02.16 Туризм и гостеприимство*, утвержденного приказом Министерства просвещения Российской Федерации от 12.12.2022 гт №1100, а также с учетом рекомендованной примерной основной образовательной программы, и с учетом следующего профессионального стандарта, сопряженного с профессиональной деятельностью выпускника:

33.007 Руководитель/управляющий гостиничного комплекса/сети гостиниц

33.022 Работник по приему и размещению гостей

Учебного плана по специальности *43.02.16 Туризм и гостеприимство*

Рабочая программа дисциплины разработана рабочей группой в составе: Н.Д. Патюлина, Л.Ф. Суржикова

Рабочая программа дисциплины «Литература» обсуждена и утверждена на заседании ПЦК лингвистических дисциплин. Протокол №10 от «10» мая 2023 года.

Председатель ПЦК



Н.В. Шишигина

СОДЕРЖАНИЕ

1. ПАСПОРТ РАБОЧЕЙ ПРОГРАММЫ ДИСЦИПЛИНЫ ОБЩЕОБРАЗОВАТЕЛЬНОЙ ПОДГОТОВКИ.....	4
1.1. Область применения рабочей программы	4
1.2. Место дисциплины в структуре основной профессиональной образовательной программы:	4
1.3. Цели и задачи дисциплины – требования к результатам освоения дисциплины	4
2. СТРУКТУРА И СОДЕРЖАНИЕ ДИСЦИПЛИНЫ ОБЩЕОБРАЗОВАТЕЛЬНОЙ ПОДГОТОВКИ.....	7
2.1. Объем дисциплины и виды учебной работы	7
2.2. Тематический план учебной дисциплины	8
2.3. Содержание дисциплины	10
2.4. Планы групповых занятий и образовательные технологии.....	55
3. УСЛОВИЯ РЕАЛИЗАЦИИ ДИСЦИПЛИНЫ ОБЩЕОБРАЗОВАТЕЛЬНОЙ ПОДГОТОВКИ.....	102
3.1. Требования к минимальному материально-техническому обеспечению.....	102
3.2. Информационное обеспечение обучения	102
4. КОНТРОЛЬ И ОЦЕНКА РЕЗУЛЬТАТОВ ОСВОЕНИЯ ДИСЦИПЛИНЫ ОБЩЕОБРАЗОВАТЕЛЬНОЙ ПОДГОТОВКИ.....	104
4.1. Контроль результатов освоения дисциплины	104
4.2. Критерии оценки	108
ЛИСТ РЕГИСТРАЦИИ ИЗМЕНЕНИЙ.....	113

1. ПАСПОРТ РАБОЧЕЙ ПРОГРАММЫ ДИСЦИПЛИНЫ ОБЩЕОБРАЗОВАТЕЛЬНОЙ ПОДГОТОВКИ

1.1. Область применения рабочей программы

Дисциплина «Литература» изучается в пределах освоения основной профессиональной образовательной программы СПО на базе основного общего образования при подготовке специалистов среднего звена по специальности 43.02.16 Туризм и гостеприимство.

Программа разработана на основе требований ФГОС среднего общего образования, предъявляемых к структуре, содержанию и результатам освоения дисциплины «Литература», в соответствии с доработанными рекомендациями по организации получения среднего общего образования в пределах освоения образовательных программ среднего профессионального образования на базе основного общего образования с учетом требований федерального государственного образовательного стандарта по специальности 43.02.16 Туризм и гостеприимство и получаемой профессии или специальности среднего профессионального образования.

1.2. Место дисциплины в структуре основной профессиональной образовательной программы:

Дисциплина «Литература» в учебном плане ППССЗ входит в состав общих общеобразовательных дисциплин, формируемых из обязательных предметных областей ФГОС среднего общего образования, для профессий СПО или специальностей СПО соответствующего профиля профессионального образования.

Дисциплина «Литература» является дисциплиной обязательной предметной области ««Русский язык и литература», «Родной язык и родная литература», «Иностранные языки», «Общественные науки», «Математика и информатика», «Естественные науки», «Физическая культура», «Экология и основы безопасности жизнедеятельности»» ФГОС среднего общего образования.

Дисциплина «Литература» имеет межпредметную связь с:

- общеобразовательными дисциплинами «Иностранный язык»
- профессиональными дисциплинами «Иностранный язык», «Иностранный язык в сфере профессиональной коммуникации», «Психология делового общения»

Изучение дисциплины «Литература» завершается промежуточной аттестацией в форме дифференцированным зачетом в рамках освоения ППССЗ на базе основного общего образования.

1.3. Цели и задачи дисциплины – требования к результатам освоения дисциплины

Содержание программы дисциплины «Литература» направлено на достижение следующих целей:

- совершенствование общеучебных умений и навыков обучаемых: языковых, речемыслительных, орфографических, пунктуационных, стилистических;
- формирование функциональной грамотности и всех видов компетенций (языковой, лингвистической (языковедческой), коммуникативной, культуроведческой);
- совершенствование умений обучающихся осмысливать закономерности литературного языка, дальнейшее развитие и совершенствование способности и готовности к речевому взаимодействию и социальной адаптации;
- готовности к трудовой деятельности, осознанному выбору профессии;

- навыков самоорганизации и саморазвития;
- информационных умений и навыков.

В результате освоения учебной дисциплины «Литература» обучающийся должен:

– Знать:

- нормы русского, родного (нерусского) литературного языка и применение знаний о них в речевой практике;
- содержание произведений русской, родной и мировой классической литературы, их историко-культурного и нравственно-ценностного влияния на формирование национальной и мировой;
- изобразительно-выразительные возможности русского, родного (нерусского) языка;
- о системе стилей языка художественной литературы

– Уметь:

- владеть навыками самоанализа и самооценки на основе наблюдений за собственной речью;
- анализировать текст с точки зрения наличия в нём явной и скрытой, основной и второстепенной информации;
- представлять тексты в виде тезисов, конспектов, аннотаций, рефератов, сочинений различных жанров;
- учитывать исторический, историко-культурный контекст и контекст творчества писателя в процессе анализа художественного произведения;
- выявлять в художественных текстах образы, темы и проблемы и выражать своё отношение к ним в развёрнутых аргументированных устных и письменных высказываниях;
- владеть навыками анализа художественных произведений с учётом их жанрово-родовой специфики;
- осознание художественной картины жизни, созданной в литературном произведении, в единстве эмоционального личностного восприятия и интеллектуального понимания;

Освоение содержания общеобразовательной учебной дисциплины «Литература» обеспечивает достижение обучающимися следующих результатов:

№ п/п	Результаты	Содержание
1	2	3
1.	личностные	воспитание уважения к русскому (родному) языку, который сохраняет и отражает культурные и нравственные ценности, накопленные народом на протяжении веков, осознание связи языка и истории, культуры русского и других народов; понимание роли родного языка как основы успешной социализации личности; осознание эстетической ценности, потребности сохранить чистоту русского языка как явления национальной культуры; формирование мировоззрения, соответствующего современному уровню развития науки и общественной практики, основанного на диалоге культур, а также различных форм общественного сознания, осознание

		<p>своего места в поликультурном мире; способность к речевому самоконтролю;</p> <p>оцениванию устных и письменных высказываний с точки зрения языкового оформления, эффективности достижения поставленных коммуникативных задач;</p> <p>готовность и способность к самостоятельной, творческой и ответственной деятельности; способность к самооценке на основе наблюдения за собственной речью, потребность речевого самосовершенствования;</p>
2.	метапредметные	<p>владение всеми видами речевой деятельности: аудированием, чтением (пониманием), говорением, письмом; владение языковыми средствами — умение ясно, логично и точно излагать свою точку зрения, использовать адекватные языковые средства;</p> <p>использование приобретенных знаний и умений для анализа языковых явлений на межпредметном уровне;</p> <p>применение навыков сотрудничества со сверстниками, детьми младшего возраста, взрослыми в процессе речевого общения, образовательной, общественно полезной, учебно-исследовательской, проектной и других видах деятельности;</p> <p>овладение нормами речевого поведения в различных ситуациях межличностного и межкультурного общения;</p> <p>готовность и способность к самостоятельной информационно-познавательной деятельности, включая умение ориентироваться в различных источниках информации, критически оценивать и интерпретировать информацию, получаемую из различных источников;</p> <p>умение извлекать необходимую информацию из различных источников: – учебно-научных текстов, справочной литературы, средств массовой информации, информационных и коммуникационных технологий для решения когнитивных, коммуникативных и организационных задач в процессе изучения русского языка;</p>
3.	предметные	<p>сформированность понятий о нормах русского литературного языка и применение знаний о них в речевой практике;</p> <p>сформированность умений создавать устные и письменные монологические и диалогические высказывания различных типов и жанров в учебно-научной (на материале изучаемых учебных дисциплин), социально-культурной и деловой сферах общения;</p> <p>владение навыками самоанализа и самооценки на основе наблюдений за собственной речью;</p> <p>владение умением анализировать текст с точки зрения наличия в нем явной и скрытой, основной и второстепенной информации;</p> <p>владение умением представлять тексты в виде тезисов, конспектов, аннотаций, рефератов, сочинений различных жанров; сформированность представлений об изобразительно-выразительных возможностях русского</p>

	<p>языка; сформированность умений учитывать исторический, историко-культурный контекст и контекст творчества писателя в процессе анализа текста;</p> <p>способность выявлять в художественных текстах образы, темы и проблемы и выражать свое отношение к теме, проблеме текста в развернутых аргументированных устных и письменных высказываниях; владение навыками анализа текста с учетом их стилистической и жанрово-родовой специфики;</p> <p>осознание художественной картины жизни, созданной в литературном произведении, в единстве эмоционального личностного восприятия и интеллектуального понимания;</p> <p>сформированность представлений о системе стилей языка художественной литературы</p>
--	--

2. СТРУКТУРА И СОДЕРЖАНИЕ ДИСЦИПЛИНЫ ОБЩЕОБРАЗОВАТЕЛЬНОЙ ПОДГОТОВКИ

2.1. Объем дисциплины и виды учебной работы

Общая трудоемкость дисциплины составляет 124 часа, в том числе
 Аудиторные занятия 52 часов, самостоятельная работа 72 часов.

№ п/п	Вид учебной работы	Объем часов
1	2	3
1.	Максимальная учебная нагрузка (всего)	124
2.	Обязательная аудиторная учебная нагрузка (всего)	52
3.	в том числе:	
4.	лекционные занятия	36
5.	лабораторные работы	0
6.	практические занятия	16
7.	контрольные работы	0
8.	Самостоятельная работа обучающегося (всего)	72
9.	в том числе:	
10.	самостоятельная работа над проектом	0
11.	внеаудиторная самостоятельная работа	72
12.	Промежуточная аттестация в форме дифференцированного зачета	

2.2. Тематический план учебной дисциплины

Наименование разделов и тем	Виды учебной работы, академических часов						Формы текущего контроля успеваемости и промежуточной аттестации						
	Всего	Самостоят. работа	Объем работы обучающихся во взаимодействии с преподавателем				Конт. раб.	Рефераты / эссе	Курсов. раб/ проект	Расчетно-графическая работа	Контр. точки	Зачет/дифф. зачет	Экзамен
			Всего	Лекционного типа	Семинарского типа	Лабораторные занятия							
1	2	3	4	5	6	7	8	9	10	11	12	13	14
Тема 1. Русская литература первой половины XIX в.	6	5	1	1	0								
Тема 2. Русская литература первой половины XIX в.	4	3	1	1	0								
Тема 3. Русская литература первой половины XIX в.	6	5	1	1	0								
Тема 4. Русская литература второй половины XIX в.	4	3	1	1	0								
Тема 5. Русская литература второй половины XIX в.	3	2	1	1	0								
Тема 6. Русская литература второй половины XIX в.	5	4	1	1	0								
Тема 7. Русская литература второй половины XIX в.	4	3	1	1	0								
Тема 8. Русская литература второй половины XIX в.	6	5	1	1	0								
Тема 9. Русская литература второй половины XIX в.	4	2	2	1	1								
Тема 10. Русская литература второй половины XIX в.	6	4	2	1	1								
Тема 11. Русская литература второй половины XIX в.	4	2	2	1	1								
Тема 12. Русская литература второй половины XIX в.	6	4	2	1	1								
Тема 13. Русская литература второй половины XIX в.	2	0	2	1	1								
Тема 14. Русская литература второй половины XIX в.	7	5	2	1	1								
Тема 15. Из зарубежной литературы	5	3	2	2	0								
Тема 16. Основные направления, темы и проблемы русской литературы начала XX в.	5	3	2	2	0								

Тема 17. Основные направления, темы и проблемы русской литературы начала XX в.	3	1	2	1	1									
Тема 18. Основные направления, темы и проблемы русской литературы начала XX в.	5	3	2	1	1									
Тема 19. «Серебряный век» как культурно-историческая эпоха.	3	1	2	2	0									
Тема 20. «Серебряный век» как культурно-историческая эпоха.	3	2	1	1	0									
Тема 21. «Серебряный век» как культурно-историческая эпоха.	3	1	2	1	1									
Тема 22. Особенности русской литературы 20-х гг. XX в.	3	1	2	1	1									
Тема 23. Русская литература 30-х гг. XX в. Сложность творческих поисков и писательских судеб	3	2	1	1	0									
Тема 24. Русская литература 30-х гг. XX в. Сложность творческих поисков и писательских судеб	3	2	1	1	0									
Тема 25. Русская литература 30-х гг. XX в. Сложность творческих поисков и писательских судеб	3	1	2	1	1									
Тема 26. Русская литература 30-х гг. XX в. Сложность творческих поисков и писательских судеб	3	1	2	1	1									
Тема 27. Русская литература 40 – 90-х гг. XX в.	3	1	2	2	0									
Тема 28. Русская литература 40 – 90-х гг. XX в.	2	0	2	1	1									
Тема 29. Русская литература 40 – 90-х гг. XX в.	2	0	2	1	1									
Тема 30. Основные направления развития русской, мировой литературы конца XX – начала XXI вв.	4	1	3	2	1									
Тема 31. Проблемы и уроки литературы XX в.	4	2	2	1	1									
Всего часов	124	72	52	36	16									

2.3. Содержание дисциплины

Наименование разделов и тем	Содержание учебного материала	Уровень освоения 1
<p>Тема 1. Русская литература первой половины XIX в.</p> <p>1.1. Общая характеристика русской литературы первой половины XIX в. Поэтические предшественники А.С.Пушкина: Г.Р.Державин, Н.М. Карамзин, В.А.Жуковский.</p>	<p>Соотношение жизненной правды и художественного вымысла в литературных произведениях. Конкретно-историческое и общечеловеческое значение произведений классической литературы. Художественный образ (индивидуальные образы, характерные, типичные, образы-мотивы, архетипы). Проблема соотношения образа и символа. Функции и историческая судьба художественного образа. Роды и жанры литературы и основные способы выражения авторского сознания.</p> <p>Краткая характеристика творчества поэта; новаторский характер лирики, взгляды Державина на роль поэта и поэзии в жизни общества. Классические и реалистические элементы в творчестве поэта. Ода «Фелица». Ода «Вельможа».</p>	1,2

Для характеристики уровня освоения учебного материала используются следующие обозначения:

1. – ознакомительный (узнавание ранее изученных объектов, свойств);
2. – репродуктивный (выполнение деятельности по образцу, инструкции или под руководством)
3. – продуктивный (планирование и самостоятельное выполнение деятельности, решение проблемных задач)

<p>1.2. А.С.Пушкин: личность, судьба, этапы творческого пути (с обобщением ранее изученного). Романтическая лирика поэта периода Южной и Михайловской ссылок. Тема поэта и поэзии в лирике А.С.Пушкина.</p>	<p>Стихотворения «На взятие Измаила», «На победы в Италии», «Снегирь», «Соловей», «Русские девушки», «Бог», «Памятник».</p> <p>Русский сентиментализм - часть общеевропейского литературного движения и вместе с тем закономерное продолжение национальных традиций, складывавшихся в эпоху классицизма. Философская основа сентиментализма. Эстетика сентиментализма. Глава русского сентиментализма - Николай Михайлович Карамзин (1766—1826). «История государства Российского». «Бедная Лиза».</p> <p>Краткая характеристика творчества и формирование личности поэта (духовная высота, патриотизм, деятельная доброта). В.А. Жуковский – «гений переводов» (А.С. Пушкин). Военно-патриотическая лирика в творчестве Жуковского («Песня над гробом славян – победителей», «Певец во стане русских воинов»). 39 баллад поэта – безнадежное томление по счастью, тоска, грусть, религиозные настроения. «Эолова арфа» - прекрасное «поэтическое произведение, где</p>	
---	---	--

<p>1.3. Вольнолюбивая лирика А.С.Пушкина.</p>	<p>сосредоточен весь смысл, вся благоухающая прелесть романтики Жуковского» (по мнению В.Г. Белинского). Романтизм как философия жизни и художественный мир произведений поэта; открытие нового понимания принципа поэтической субъективности. Выражение процессуального характера душевной жизни поэтического «Я» - лирический феномен Жуковского.</p>	
<p>1.4. «Петербургская повесть» А.С.Пушкина «Медный всадник». Роль вступления к поэме. Роман в стихах "Евгений Онегин" А.С. Пушкина.</p>	<p>Основные темы и мотивы лирики А.С.Пушкина. Своеобразие пушкинской эпохи. Жизненный и творческий путь (основные этапы). Значение творчества А.С. Пушкина для русской культуры. Художественные открытия Пушкина. Философское отношение к смыслу жизни, творчеству, любви, природе. Основные темы и мотивы лирики А.С. Пушкина (разносторонность, многообразие тем, жанров, настроений): – политическая лирика, тема свободы (Ода «Вольность», «Лицинию», «К Чаадаеву», «Деревня», «В Сибирь», «Арион», «Анчар» и др.);</p>	

	<p>– тема дружбы и любви («Воспоминания в Царском Селе», «Пущину», «Друзьям» и др.).</p> <p>Любовь для Пушкина – лирика – предмет высокой поэзии:</p> <p>– тема поэта и поэзии, мотивы смерти и бессмертия.</p> <p>Пушкин – создатель лирической концепции творчества. В ней он выразил свои представления о месте поэта в мире, о взаимоотношениях поэта и общества, о творческом процессе («Пророк», «Поэт и толпа», «Эхо», «Чернь», «К Н.Я. Плюсковой», «Поэт», «Я памятник себе воздвиг нерукотворный» и др.);</p> <p>– пейзажная лирика («Зимний вечер», «Зимняя дорога», «Зимнее утро», «Осень», «Туча», «К морю», «Вновь я посетил...», «Деревня» и др.);</p> <p>– философские мотивы в лирике Пушкина.</p> <p>Размышление поэта о природе и назначении человека, о смысле жизни, стремлении к идеалу и невозможности его достичь, о бессмертии души, о времени, о памяти и судьбе, о вечности бытия («Дар напрасный, дар случайный...», «Вновь я посетил...», «Брожу ли я вдоль улиц шумных...», «Пирующие студенты», «Элегия» и др.).</p> <p>Вольнолюбивая лирика А.С.Пушкина.</p>	
--	---	--

	<p>Эволюция темы свободы и рабства в лирике поэта. Философская лирика; тема жизни и смерти в лирике А.С Пушкина.</p> <p>Образ Петра I как царя-преобразователя в поэме А.С.Пушкина «Медный всадник». Проблема государства и личности. Социально-философские проблемы поэмы А.С.Пушкина «Медный всадник».</p> <p>«Евгений Онегин» - первый реалистический роман в русской литературе, «энциклопедия русской жизни...», самое задушевное произведение А.С. Пушкина» (В.Г.Белинский). Социально-историческое и общечеловеческое значение нравственных проблем романа «Евгений Онегин»: цель и смысл жизни, губительность индивидуализма и эгоизма, идея верности любви и долгу. «Евгений Онегин» как «роман жизни» и «роман культуры». Проблематика романа, образы героев. Онегин – «лишний человек». Типичность вместо исключительности: человек в связи с миром, обусловленность характеров и поступков; относительная свобода человека в выборе пути. «Велик подвиг Пушкина, что он ... первый поэтически воспроизвел</p>	
--	---	--

	<p>в лице Татьяны русскую женщину» (В.Г.Белинский). Художественные особенности романа, богатство и своеобразие языка, широта изображения русской действительности в романе. Роль лирических отступлений. Критические статьи В.Г.Белинского о романе «Евгений Онегин». «Маленькие трагедии» - чудо искусства, великие «в целом и в частях» (В.Г.Белинский). Значение творчества А.С.Пушкина.</p>	
<p>Тема 2. Русская литература первой половины XIX в. 2.1 М.Ю. Лермонтов: личность, судьба, этапы творческого пути. Раннее творчество. Компаративный анализ образов лирических героев в поэзии Дж.Г. Байрона и М.Ю. Лермонтова (Д.Р. Киплинга).</p>	<p>Очерк жизни и творчества с обобщением изученного. Характеристика эпохи 30-х годов XIX века (колорит эпохи, ее влияние на человеческие судьбы). Основные темы и мотивы в лирике М.Ю.Лермонтова. Тема человека и его «предназначения высокого»; Родины; – поэта и поэзии; Наполеона; природы; Любви. Мотивы протеста и борьбы; свободы – неволи; одиночества, странничества; бездействия «потерянного поколения; маски (скрытое лицо); Небо – Земля. «Дума», «Поэт», «Как часто пестрою толпою</p>	1,2

<p>2.2 Молитва как жанр в лирике М.Ю. Лермонтова.</p> <p>2.3 «Маскарад» как романтическая драма. Конфликт героя со светским обществом. Роман "Герой нашего времени".</p>	<p>окружен...», «Молитва» (В минуту жизни трудную...), «Одиночество», «Когда волнуется желтеющая Нива», «Выхожу один я на дорогу...» и др.). Лирический герой поэзии М.Ю.Лермонтова. Мотивы одиночества в творчестве Лермонтова («И скучно и грустно...», «На севере диком...»). Романтические мотивы странничества и «земной неволи» поздней лирики («Листок», «Горные вершины», «Тучи», «Узник», «Пленный рыцарь»). Мистические стихотворения Лермонтова («Сон», «Ангел»). Идея патриотизма и народности («Бородино», «Родина»). Образ поэта – народного вождя («Поэт», « Пророк»). Утверждение личности, противопоставленной отрицаемому миропорядку. «С небом гордая вражда» («Благодарность»). Утверждение активного героя, традиции эпической поэзии Пушкина и декабристов в поэмах Лермонтова. Компаративный анализ образов лирических героев в поэзии М.Ю.Лермонтова , Дж.Г.Байрона (Д.Р.Киплинга).Молитва как жанр в лирике М.Ю.Лермонтова.</p>	
---	--	--

	<p>Философские мотивы в лирике М.Ю. Лермонтова, стихотворение «Как часто пестрою толпою окружен...» как выражение мироощущения поэта. Мечта о гармоничном и прекрасном в мире человеческих отношений.</p> <p>«Маскарад» как романтическая драма. «Герой нашего времени» - нравственно-психологический роман о трагедии незаурядной личности в условиях 30-х годов XIX века. Роль композиции в раскрытии образа Печорина. «У будущего поколения нет будущего» (идейный замысел романа), проблемы несостоятельности индивидуализма, ответственность человека перед людьми. Основной конфликт романа – конфликт человека и среды, личности и общества. Анализ человеческой души как основа романа М.Ю. Лермонтова «Герой нашего времени». В.Г. Белинский о романе «Герой нашего времени». Тема жизни и смерти в лирике М.Ю. Лермонтова. Обучение написанию реферата на</p>	
--	---	--

	литературную тему (по творчеству А.С. Пушкина и М.Ю. Лермонтова).	
<p>Тема 3. Русская литература первой половины XIX в.</p> <p>3.1 Н.В. Гоголь. Жизнь и творчество (с обобщением ранее изученного). Романтические произведения. « Вечера на хуторе близ Диканьки». Сатирическое и эпикодраматическое начала в сборнике «Миргород». «Петербургские повести» Н.В. Гоголя (обзор с обобщением ранее изученного). Образ «маленького человека» в « Петербургских повестях».</p> <p>3.2 Н.В. Гоголь « Невский проспект». "Шинель".</p> <p>3.3 Н.В. Гоголь «Портрет»: проблематика, поэтика, место в сборнике «Петербургские повести», «Мертвые души».</p>	<p>Очерк жизни и творчества (с обобщением изученного ранее). Идейный, религиозный и художественный смысл его творчества. Н.В. Гоголь как глава «натуральной» школы. Ранний романтический период. Переход к национально- исторической тематике. Введение «местного колорита». Народная фантастика, разноплановость и разнообразие жанров, сочетание романтизма и реализма. Героическая романтика прошлого и тема пошлости и измельчения характеров в современности («Повесть о том...»). Сотрудничество Гоголя с Пушкиным в «Современнике».</p> <p>Контраст между мечтой и действительностью в «Невском проспекте». Романтическая трактовка божественного и демонического искусства в повести «Портрет». Образцы жертв современного общества. «Записки сумасшедшего», «Шинель». Драматургия Н.В. Гоголя. Правда и ложь, фантастика и реальность в повести.</p>	1,2

	<p>Замысел «Мертвых душ» как «национальной поэмы». Проблема жанра. Контраст между реалистической картиной российской действительности и идеалами Гоголя. Лирические отступления в «Мертвых душах». Типические характеры главных героев. Роль образа Чичикова в развитии сюжета. Чичиков как новый «герой» эпохи. Построение сатирических образов: гипербола, ирония, выделение в характере преобладающей черты, портретные и бытовые детали, роль диалога. Смысл названия поэмы «Мертвые души». Русь народная, помещичья, чиновничья, проблема национального характера в поэме. Единство сатирического и лирического начал, раздумья писателя о судьбах Родины. Оценка творчества Н.В. Гоголя в критике начала XX века (Розанов В.В., Д.С. Мережковский, Брюсов В.Я., Андрей Белый).</p> <p>Выбранные места из переписки с друзьями» и их место в творческом пути Н.В.Гоголя. «Письмо Гоголю» В.Г. Белинского.</p>	
<p>Тема 4. Русская литература второй половины XIXв. 4.1 Основные проблемы, характеристика прозы, поэзии, журналистики. Мировое значение русской</p>	<p>Реализм как художественный метод. Философская основа</p>	<p>1,2</p>

<p>классической литературы.</p> <p>4.2 И.А. Гончаров. Жизнь и творчество. Место романа «Обломов» в трилогии «Обыкновенная история», «Обломов», «Обрыв».</p> <p>4.3 И.А. Гончаров. «Обломов» как роман о любви. Авторская позиция и способы ее выражения в романе.</p>	<p>реализма. Роман как жанр. Понятие типического. Основные принципы реализма. Русские писатели-реалисты (А.С. Грибоедов, А.С. Пушкин, Н.В. Гоголь)</p> <p>Краткий очерк жизни и творчества. «Фрегат Паллада» и жанр «путешествий»; позиция И.А. Гончарова в спорах об историческом пути России.</p> <p>Своеобразие реализма писателя и его теория «типов». «Обломов» как вершина творчества писателя (обзорное изучение). Обломов и «обломовщина». Коллизия жизни-покоя и жизни-движения. Философская сложность образа центрального героя: социальное, национальное и общечеловеческое в нем. Своеобразие типизации, композиция романа. Н.А. Добролюбов и А.Н. Дружинин об «Обломове».</p> <p>Диалектика характера Обломова, смысл его жизни и смерти.</p> <p>Роман «Обломов» в русской критике. «Что такое «Обломовщина?»»</p>	
<p>Тема 5. Русская литература второй половины XIX в.</p>		<p>1,2</p>

<p>5.1 А.Н. Островский: судьба, личность, литературно-театральное творчество. Драма «Гроза»: история создания, смысл названия, своеобразие конфликта.</p> <p>5.2 А.Н. Островский «Гроза». Протест Катерины против «темного царства». Споры литературных критиков вокруг драмы А.Н. Островского «Гроза». «Бесприданница». «Снегурочка».</p>	<p>Система образов, приемы раскрытия характеров героев драмы. Город Калинов и его обитатели. Изображение нравов «темного царства».</p> <p>Нравственная проблематика пьесы. Споры литературных критиков о драме. А.Н. Островский – создатель русского театра. Этапы биографии и творчества. Драма «Гроза». Идеино-художественное своеобразие. Город Калинов и его обитатели. Быт и нравы «темного царства». Образ Катерины, ее душевная трагедия. Нравственная проблематика пьесы. Статья Н.А. Добролюбова «Луч света в темном царстве».</p> <p>Драма А.Н. Островского «Бесприданница». Тема купли-продажи, противостояние холодному и бездушному расчету и эгоизму искренности, доверчивости и нерасчетливости «горячих сердец». Тема гибели тонко чувствующего, талантливого человека в грубом и жестоком мире – одна из вечных тем русской литературы. Борьба личности за право быть свободной, за свободное проявление</p>	
--	---	--

	<p>духовных сил и возможностей. Художественный мир пьесы «Снегурочка». «Чародей языка» (живопись, красочность языка). Мастерство А.Н. Островского в языковой характеристике героев.</p>	
<p>Тема 6. Русская литература второй половины XIX в.</p> <p>6.1 И.С. Тургенев : жизнь, судьба, творчество. Сборник «Записки охотника» и его место в русской литературе.</p> <p>6.2 И.С. Тургенев «Отцы и дети». Оппоненты Базарова, их нравственная и социальная позиция.</p> <p>6.3 Роман И.С. Тургенева «Отцы и дети» в русской критике.</p>	<p>История создания и идейно-художественное своеобразие романа «Отцы и дети». Базаров – герой своего времени. Духовный конфликт героя.</p> <p>Любовь и счастье в романе. Анализ эпизода «Смерть Базарова».</p> <p>Краткий очерк жизни и творчества. Художественные открытия Тургенева-прозаика. Роман «Отцы и дети». Проблемы поколений, самовоспитания, жизненной активности и вечных человеческих ценностей в романе И.С. Тургенева. Утверждение непреходящих духовных ценностей дворянской культуры.</p> <p>Базаров как герой времени и как вечный литературный тип. Чуткость писателя к нарождающимся явлениям общественной жизни. Творческая история и своеобразие романа «Отцы и дети». Общественная жизнь второй половины XIX века и ее отражение в</p>	<p>1,2</p>

	<p>романе. Трагический характер конфликта между поколениями, идеологиями, социальными слоями, культурами. Поиск «сознательно-героической» природы как ответ на противоречия эпохи. Критика утопичности идеалов, утверждение моральной чистоты участников народнического движения. Тип тургеневской героини. Пейзаж и его философский смысл в романе. Авторское отношение к природе и человеку. Базаров – герой нового типа (нигилист) в русской литературе.</p> <p>Современники о романе «Отцы и дети». «Стихотворения в прозе». Стилистическое богатство, утонченность, поэтичность языка писателя.</p>	
<p>Тема 7. Русская литература второй половины XIX в.</p> <p>7.1 Ф.И.Тютчев: жизнь, творчество, судьба. Единство мира и философия природы в лирике поэта. Политические и историко-философские взгляды Ф.И. Тютчева. Человек и история в лирике Ф.И.Тютчева. Любовная лирика Ф.И.Тютчева. Любовь как стихийная сила и «поединок роковой».</p>	<p>Философские основы лирики Тютчева; его романтическое миросозерцание. Своеобразие трактовки природы в лирике поэта («Весенние воды», «Есть в осени первоначальной...», «Летний вечер»). Параллелизм явлений природы и человеческой жизни. Человек и мироздание. Мотивы одиночества («Silentium!», «Фонтан», «Душа моя – Элизиум теней...»). Пантеизм Тютчева («Не то, что</p>	<p>1,2</p>

<p>7.2 А.А.Фет: жизнь, творчество, судьба. Жизнеутверждающее начало в лирике природы. Любовная лирика, импрессионизм поэзии А.А.Фета.</p> <p>7.3 А.К.Толстой: жизнь, творчество, основные темы, мотивы и образы поэзии.</p>	<p>мните вы, природа...», «Сумерки», «Видение»). Тема хаоса в природе, «ночная» тема, ощущение катастрофичности бытия («Последний катаклизм», «День и ночь», «Сон на море», «О чем ты воешь, ветер ночной...»)</p> <p>Любовно-психологическая лирика («О, как убийственно мы любим...», «Близнецы», «Последняя любовь»). Славянофильские мотивы («Эти бедные селенья...», «Умом Россию не понять...»).</p> <p>Политическая лирика («Море и утес», «29 января 1837 года», «Цицерон»). Поэт – мастер русского стиха, «чуткий к русскому языку» (Л.Н. Толстой).</p> <p>Личность и судьба А.А. Фета: чистая поэзия, тонкий лиризм и жизненный практицизм. «Биография поэта – его творчество». Основные темы и мотивы лирики Фета; потребность выразить в слове сокровенные мысли о «вечных проблемах» человеческого бытия. «Поэзия Фета возвышает и уводит в большой человеческий мир».</p> <p>Самостоятельная исследовательская работа. Реферирование литературы. Жанр рецензии.</p>	
---	---	--

<p>Тема 8. Русская литература второй половины XIX в.</p> <p>8.1 Н.А. Некрасов: жизнь, творчество, судьба. Судьба народа как предмет лирических переживаний народа. Героическое и жертвенное в образе разночинца-демократа. Н.А. Некрасов о поэтическом труде. Поэтическое творчество как служение народу. Тема любви в лирике Н.А. Некрасова. Ее психологизм и бытовая конкретизация.</p> <p>8.2 Н.А. Некрасов «Кому на Руси жить хорошо»: замысел, история создания, композиция поэмы.</p> <p>8.3 М.Е. Салтыков – Щедрин: личность, творчество. Проблематика и поэтика сказок. «История одного города»: история создания, жанр, композиция романа. Образы градоначальников.</p>	<p>Биография и творческий стиль поэта. Своеобразие лирики Некрасова. Основные темы, идеи: о назначении поэта и поэзии; тема родины и народа; идеал общественного деятеля; любовная лирика.</p> <p>Некрасов – поэт – сатирик. Духовный мир русского крестьянина, его нужды, стремления открыла читателям поэзия Некрасова. Полифонизм лирики Некрасова. Социальный характер поэзии Некрасова.</p> <p>Анализ «Пролога», глав «Поп», «Сельская ярмонка». Образы крестьян и помещиков в поэме «Кому на Руси жить хорошо». Тема социального и духовного рабства. Образы народных заступников в поэме «Кому на Руси жить хорошо». Гриша Добросклонов – центральный образ поэмы. Особенности языка, фольклорное начало в поэме «Кому на Руси жить хорошо».</p> <p>Традиции русской литературы в творчестве М. Салтыкова-Щедрина. Гипербола и гротеск в сатире Салтыкова-Щедрина. «Эзопов язык» в произведениях писателя. Сказки М. Салтыкова-Щедрина –</p>	<p>1,2</p>
--	---	------------

	<p>синтез его творчества: причудливое соединение фантастического и реального. «История одного города»- роман – антиутопия. Прошрое, настоящее и вечное в этом произведении. М. Салтыков-Щедрин – великий мастер смеха, политической сатиры.</p>	
<p>Тема 9. Русская литература второй половины XIXв.</p> <p>9.1 Л.Н. Толстой: жизнь, судьба, этапы творческого пути, духовные искания. Народ и война в «Севастопольских рассказах».Л.Н.Толстой. Роман-эпопея «Война и мир»: история создания, особенности жанра, образ автора в романе.</p> <p>9.2 Л.Н.Толстой «Война и мир». Духовные искания князя Андрея Болконского.</p> <p>9.3 Л.Н.Толстой «Война и мир». Духовные искания Пьера Безухова.</p>	<p>Л.Н. Толстой – человек, мыслитель, общественный деятель, педагог, писатель. Роман-эпопея «Война и мир». Смысл названия романа, герои и композиция.</p> <p>Духовные искания героев романа Толстого. Андрей Болконский.</p> <p>Духовные искания Пьера Безухова. Мастерство психологического анализа в романе («диалектика души», роль портретных деталей и внутренних диалогов).«Мысль народная» в романе (вопрос о смысле исторического процесса, о границах человеческой воли).</p>	<p>1,2</p>

	<p>Тема истинного и ложного патриотизма в романе. Единство картин войны и мира и философских размышлений писателя. Кутузов и Наполеон в романе.</p> <p>Народ – главная решающая сила в истории, источник «настоящих» норм морали. Мировое значение творчества Л.Н. Толстого.</p> <p>Роман «Война и мир». Описания природы и их связь с внешней и внутренней жизнью человека.</p> <p>Нравственно-философское осмысление добра и зла, чести и бесчестия, величия и низости человека, долга, дружбы, товарищества.</p> <p>Развитие речи.</p> <p>Сочинение-рассуждение.</p> <p>Анализ жанра.</p> <p>Семинар внеаудиторного чтения (по выбору студентов). Эссе.</p>	
<p>Тема 10. Русская литература второй половины XIXв.</p> <p>10.1 Л.Н.Толстой «Война и мир». Женские образы в романе.</p> <p>10.2 Л.Н.Толстой «Война и мир». «Мысль народная» в романе.</p>	<p>« Мысльсемейная» в романе. Семьи Ростовых и Болконских, Бергов и Курагиных.</p> <p>Народ и личность – одна из главных проблем в романе-эпопее. Философский смысл образа Платона Каратаева.</p>	1,2
<p>Тема 11. Русская литература второй половины XIXв.</p>	<p>Нравственно-философское</p>	1,2

<p>11.1 Л.Н.Толстой «Война и мир». Картины войны 1812 года, смысл противопоставления Кутузова и Наполеона. Осуждение войны.</p> <p>11.2 Л.Н.Толстой «Война и мир».</p> <p>11.3 Всемирное значение Л.Н.Толстого - художника и мыслителя.</p>	<p>осмысление добра и зла, чести и бесчестия, величия и низости человека, долга, дружбы, товарищества.</p> <p>Описания природы и их связь с внешней и внутренней жизнью человека. Анализ эпизода</p> <p>Эстетические и нравственно-философские достижения русской литературы этого периода. Литература как выражение духовных исканий русского общества. Расцвет реализма в русской литературе; ее особая роль в жизни общества.</p>	
<p>Тема 12. Русская литература второй половины XIXв.</p> <p>12.1 Ф.М. Достоевский: жизнь , судьба, этапы творческого пути, идейные и эстетические взгляды. Образ Петербурга в русской литературе. Петербург Достоевского. «Преступление и наказание»: история создания, жанр, особенности композиции.</p> <p>12.2 Ф.М. Достоевский «Преступление и наказание». «Маленькие люди» в романе. Социальные и философские истоки бунта Родиона Раскольникова.</p>	<p>Этапы биографии. Мировоззрение писателя и связь его творчества с русской действительностью. «Необыкновенность, сила, глубина и оригинальность таланта Достоевского» (В.Г. Белинский) – новый этап в развитии реализма.</p>	<p>1,2</p>

<p>12.3 Ф.М. Достоевский «Преступление и наказание». « Двойники» Раскольникова – Лужин и Свидригайлов, их роль в романе.</p> <p>12.4 Ф.М. Достоевский «Преступление и наказание». Символическое значение образа Сони Мармеладовой. Полифонизм романа Ф.М. Достоевского.</p>	<p>Роман «Преступление и наказании». Конфликт между человеком и обществом в романе Достоевского. Духовные искания Раскольникова. «Правда» Раскольникова и «правда» Сони. Суть теории Раскольникова, мотивы преступления, «испытание идеи».</p> <p>Христианские образы и мотивы, христианская концепция Достоевского и ее гуманизм в романе. Анализ человеческой психологии в творчестве писателя. Петербург Достоевского.«Двойники » Раскольникова, их роль в романе.</p> <p>Жанр произведения: роман-трагедия, идеологический роман, полифонический роман, философско-публицистический, роман-прозрение.</p>	
<p>Тема 13. Русская литература второй половины XIXв.</p> <p>13.1 Н.С. Лесков. Жизнь и творчество. «Очарованный странник»: поэтика названия, особенности жанра. Внешняя и духовная биография Ивана Флягина.</p> <p>13. 2 Н.С. Лесков «Тупейный художник». Необычность судеб и обстоятельств. Нравственный смысл рассказа.</p>	<p>Этапы биографии и творчества писателя. Необычность, неповторимость и самобытность творческой манеры Лескова. Широкая картина русской жизни в малых жанрах. Парадоксы русской действительности, непредсказуемость русского характера,</p>	<p>1,2</p>

<p>13.3 Внеаудиторное чтение (по выбору студентов).</p>	<p>противоречия времени, его мятежный дух и неутомимость в поисках истины нашли отражение в произведениях Лескова.</p> <p>«Его праведники – маленькие великие люди» (М. Горький). «Очарованный странник». Идейно-художественное своеобразие. Изображение русского национального характера в повести, «русская душа» в произведениях Лескова.</p> <p>Развитие речи. Жанр эссе.</p>	
<p>Тема 14. Русская литература второй половины XIX в.</p> <p>14.1 А.П. Чехов. Жизнь и творчество. Трилогия «Человек в футляре», «Крыжовник», «О любви». Отрицание автором бездуховной жизни. Проблематика и поэтика рассказов 1890-х годов. «Дом с мезонином», «Дама с собачкой», «Попрыгунья», «Душечка».</p> <p>14.2 А.П. Чехов «Ионыч». Душевная деградация человека. «Микророманы» Чехова: ответственность человека за свою судьбу, мечта о красоте человеческих чувств и отношений, о творческом труде как основе честной и чистой жизни, отрицание пошлости, фальши, бездуховности.</p> <p>14.3 А.П. Чехов «Вишневый сад»: история создания, жанр, герои. Разрушение дворянского гнезда. Место вишневого сада в системе образов пьесы. Символический смысл названия. Нравственные уроки русской литературы XIX в. Объективность в изображении жизни, лаконизм повествования, приемы подтекста, скрытый лиризм, искусство детали. Утонченный реализм прозы писателя. Новаторство чеховской драматургии: отсутствие борьбы-интриги, психологический</p>	<p>Этапы биографии и творчества А.П. Чехова. Общая характеристика «новой драмы». Тема одиночества в творчестве Чехова («На пути»). «Маленькая трилогия». Идейно-художественное своеобразие. «Микророманы» Чехова: ответственность человека за свою судьбу, мечта о красоте человеческих чувств и отношений, о творческом труде как основе честной и чистой жизни, отрицание пошлости, фальши, бездуховности.</p> <p>Объективность в изображении жизни, лаконизм повествования, приемы подтекста,</p>	<p>1,2</p>

<p>подтекст, символическая функция пейзажа, сложная жанровая природа пьес писателя.</p>	<p>скрытый лиризм, искусство детали. Утонченный реализм прозы писателя.</p> <p>Новаторство чеховской драматургии: отсутствие борьбы-интриги, психологический подтекст, символическая функция пейзажа, сложная жанровая природа пьес писателя. «Человеку нужны настоящие, красивые человеческие чувства»: разлад желаний и стремлений героев и реальностей жизни как основа драматургического конфликта пьес «Вишневый сад» и «Три сестры». Особенности чеховского диалога. Лиризм и мягкий юмор Чехова.</p>	
<p>Тема 15. Из зарубежной литературы 15.1 Семинар внеаудиторного чтения. Г. Ибсен. «Кукольный дом» как образец интеллектуальной социально-психологической пьесы-дискуссии.</p>	<p>Семинар внеаудиторного чтения. Г. Ибсен «Кукольный дом» как образец интеллектуальной драмы. Социально-психологической пьесы-дискуссии.</p>	<p>1,2</p>
<p>Тема 16. Основные направления, темы и проблемы</p>		<p>1,2</p>

<p>русской литературы начала XX в.</p> <p>16.1 Основные направления, темы и проблемы русской литературы начала XX в. И.А. Бунин: жизнь, творчество, судьба. Философичность, лаконизм и изысканность лирики.</p> <p>16.2 И.А. Бунин «Господин из Сан-Франциско»: история создания, смысл названия, символика. Социальное, философское, эстетическое осмысление жизни.</p> <p>16.3 Тема любви в творчестве И.А. Бунина. Рассказы «Темные аллеи». «Легкое дыхание». «Чистый понедельник». Своеобразие лирического повествования. Психологизм и особенности внешней изобразительности.</p>	<p>Основные направления, темы и проблемы русской литературы начала XX в. Очерк жизни и творчества. Бунин и революция. Жизнь в эмиграции. Нобелевская премия. «Чуждая власть прошлого в рассказах Бунина», размышления о судьбе России и поэтизация прошлого. Взаимодействие реалистических и символических черт художественной изобразительности в творческом методе Бунина.</p> <p>Острое чувство кризиса цивилизации в рассказе Бунина «Господин из Сан-Франциско». Новизна в изображении психологического состояния человека в рассказах Бунина о любви. Красота русской природы, утверждение ее вечности и нетленности, гармония мира, человеческая жизнь и поток мирового бытия в лирике И.Ф. Бунина.</p> <p>Тема любви в творчестве И.А.Бунина. Рассказы «Темные аллеи». «Чистый понедельник». Своеобразие лирического повествования. «Живопись словом» - характерная</p>	
--	---	--

	особенность Бунина. Проблема национального характера в прозе И. Бунина.	
<p>Тема 17. Основные направления, темы и проблемы русской литературы начала XX в.</p> <p>17.1 А.И. Куприн: жизнь, творчество. Автобиографический и гуманистический характер повести «Поединок». Мир природы и мир человека в повести «Олеся». Художественный мир рассказа «Гранатовый браслет». Проблематика, сюжетно-композиционные особенности, система образов. «Гранатовый браслет». Любовь как великая и вечная духовная ценность. Трагическая история любви «маленького человека».</p>	<p>Жизнь и творчество: «призыв к уважению человеческой личности, к примирению и братской любви». Воплощение нравственного идеала в повести «Олеся». Талант любви в рассказе «Гранатовый браслет». Символическое звучание деталей в прозе А.И. Куприна. Люди цивилизации и люди природы в рассказах писателя. Истинные и мнимые ценности в рассказе А.И. Куприна «Гамбринус».</p>	1,2
<p>Тема 18. Основные направления, темы и проблемы русской литературы начала XX в.</p> <p>18.1 Максим Горький: жизнь, творчество. Ранние романтические рассказы. Рассказ «Макар Чудра». Особенности изображения характеров и обстоятельств. «Старуха Изергиль». Проблематика и особенности композиции рассказа.</p> <p>18.2 Максим Горький. Пьеса «На дне» - социально-философская драма. Система образов. Спор о назначении человека: «три правды» в пьесе и их трагическое столкновение.</p>	<p>Очерк жизни и творчества. Идея активного действенного отношения человека к жизни. Идеализация жизненно-активной личности. Радостное ощущение человеком бытия как основание романтики в раннем творчестве Горького и одновременно – как обостренное ощущение драматического характера и катастрофизма времени. Два типа героя в</p>	1,2

<p>18.3 Максим Горький. Своеобразие публицистики и мемуарных очерков. Контрольная работа по творчеству Максима Горького.</p>	<p>творчестве Горького: человек «пестрой души» и цельная, жизненно-активная творческая личность.</p> <p>Место темы религиозно-нравственных исканий в творчестве писателя. Новые герои прозы Горького. Роман «Фома Гордеев». Особенности конфликта. Историческая концепция Горького. «Пестрота» русского национального характера. Проблемы бунтарства и смирения.</p> <p>Драматургический метод Горького. «На дне» и тема «дна», концепция «бывшего» человека. Правда и религия. Философия пассивного сознания и авторская позиция, художественные средства ее выражения. Философский характер драматургического конфликта. Жанр. Сценическая история пьесы. Споры о правде и предназначении человека.</p> <p>«Несвоевременные мысли»: неприятие насилия в революции; нравственность и политика; культура и революция; свобода слова; историческая и информационная правда; неприятие «опыта» над русским народом.</p>	
<p>Тема 19. «Серебряный век» как культурно-историческая эпоха.</p>		<p>1,2</p>

<p>19.1 «Серебряный век» как культурно-историческая эпоха. Существование различных идеологических и эстетических концепций.</p> <p>В.Я Брюсов как основоположник русского символизма. Проблематика и стиль произведений В.Я. Брюсова. Избранные страницы творчества поэтов-символистов.</p> <p>19.2 Западноевропейские и отечественные истоки акмеизма. Н.С. Гумилев: личность, судьба, творчество. Проблематика и поэтика лирики. Футуризм как литературное направление. Поиски новых поэтических форм в лирике Игоря Северянина.</p>	<p>Апокалиптические мотивы завершенности мира в произведениях писателей–символистов. Общедемократические идеалы, вера в творческие возможности человека, в будущее торжество социальной и нравственной справедливости. Новое осмысление отношений личности и общества, искусства и действительности в стилевой структуре русского реализма; выбор литературного героя, характер основных конфликтов художественного произведения. Философско-эстетические основы нового типа сознания, отношения к миру и человеку.</p> <p>Отражение социальных противоречий эпохи и эпохи русской общественной мысли в духовной жизни России. «Духовное возрождение» России, «серебряный век» русской культуры.</p>	
--	--	--

	<p>Основные принципы символизма. Творческие дебюты поэтов-символистов. Конфликт старших и младших символистов. Очерк жизни и творчества К. Бальмонта. Очерк жизни и творчества В.Я Брюсова. Тема города будущего, будущего человеческой цивилизации в творчестве В.Я. Брюсова. Романтическое приятие русской национальной природы, утверждение радости бытия. Кризис символизма. Вопрос об отношении искусства к действительности, о значении и месте искусства в развитии русской национальной истории и культуры.</p> <p>Акмеизм – новая поэтическая школа. Тема прошлого, настоящего и будущего России в поэзии акмеистов. Н.С.Гумилев: личность, судьба, творчество. Игорь Северянин. Очерк жизни и творчества О. Мандельштама. Стихи Мандельштама как «поэзия», требование «прекрасной ясности» и «вечности», драматическая напряженность лирики поэта.</p>	
<p>Тема 20. «Серебряный век» как культурно-историческая эпоха.</p>	<p>Отражение социальных противоречий эпохи и эпохи русской общественной мысли в духовной жизни России.</p>	<p>1,2</p>

<p>20.1 А.А. Блок: жизнь, творчество. Темы и образы ранней лирики. «Стихи о Прекрасной Даме». Тема «страшного мира» в лирике А.А. Блока. Развитие понятия об образе-символе.</p> <p>20.2 Тема Родины в лирике А.А. Блока. Тема исторического пути России в цикле «На поле Куликовом». Поэма «Двенадцать»: жанр, стиль, композиция. «Двенадцать» - принятие судьбы или вызов поэта времени? Сложность художественного мира поэмы «Двенадцать».</p> <p>20.3 Художественные и идейно-нравственные аспекты новокрестьянской поэзии. Н.А. Клюев: судьба, творчество.</p>	<p>«Духовное возрождение» России, «серебряный век» русской культуры. Апокалиптические мотивы завершенности мира в произведениях писателей-символистов. Общедемократические идеалы, вера в творческие возможности человека, в будущее торжество социальной и нравственной справедливости. Новое осмысление отношений личности и общества, искусства и действительности в стилевой структуре русского реализма; выбор литературного героя, характер основных конфликтов художественного произведения.</p> <p>Этапы развития мировоззрения и творчества поэта. Формирование эстетических взглядов Блока. Столкновение реальности и романтической фантастики.</p> <p>Тема Родины в лирике А.А.Блока. Блок о роли и месте художника в жизни. Отрицание мистических основ искусства. Трагическое ощущение оторванности от народной жизни. Особенности блоковского восприятия города и городской</p>	
---	---	--

	<p>культуры. Трагическое в поэзии Блока.</p> <p>«Двенадцать»: жанр, стиль, композиция, художественный мир поэмы.</p> <p>Художественные и идейно-нравственные аспекты новокрестьянской поэзии. Н.А.Клюев: судьба, творчество. Самостоятельная исследовательская работа.</p>	
<p>Тема 21. «Серебряный век» как культурно-историческая эпоха.</p> <p>21.1 С. А. Есенин: жизнь , творчество, ранняя лирика. « Гой ты, Русь моя родная...», «Письмо матери».</p> <p>Тема Родины и природы в лирике С.А. Есенина. Тема любви в лирике С.А. Есенина. Уникальность «Персидских мотивов»: поэтика, активное использование напевного ритма восточного стиха.</p> <p>Тема быстротечности человеческого бытия в лирике С.А. Есенина.</p>	<p>Сергей Есенин как национальный поэт. «Чувство родины – основное в моем творчестве».</p> <p>Философские воззрения молодого Есенина, концепция «одной души». Поэзия периода «Радуницы». Образ крестьянского рая.</p> <p>Раздвоенность лирического героя Есенина – кроткого пастуха и мятежника.</p> <p>Метафоричность стиля. Романсный стих. Цвет в пейзажной лирике Есенина.</p> <p>Художественная индивидуальность и проблема творческого метода.</p>	1,2
<p>Тема 22. Особенности русской литературы 20-х гг. XX в.</p> <p>22.1 Особенности русской литературы 20-х гг. XX в. Тема революции и Гражданской войны в прозе</p>	<p>Особенности русской</p>	1,2

<p>20-х гг. XX в. И.Э. Бабель. «Конармия»: трагическая правда о Гражданской войне.</p> <p>22.2 Социальная антиутопия в прозе 20-х гг. XX в. Роман-антиутопия Е.И. Замятина «Мы». Поэзия 20-х годов XX в. Русская эмигрантская сатира.</p> <p>22.3 В.В. Маяковский: жизнь, творчество. Художественный мир, характер ранней лирики. Маяковский и футуризм. Пафос революционного переустройства мира. Сатирический пафос лирики. Красота и сила чувства, выраженного в любовной лирике. Тема поэта и поэзии в творчестве В.В. Маяковского.</p>	<p>литературы 20-х гг. Тема революции и Гражданской войны в прозе 20-х гг. XX в. И.Э.Бабель. «Конармия»: трагическая правда о Гражданской войне.</p> <p>Социальная антиутопия в прозе 20-х гг. XX в. Роман-антиутопия Е.И.Замятина «Мы». Поэзия, русская эмигрантская сатира.</p> <p>Жизнь и творческий путь поэта. Революция 1905 г. и ее воздействие на формирование социального сознания Маяковского. Противоречия поэтической практики и футуристической теории. Трагедийно-протестующая тональность поэзии раннего Маяковского. Образ поэта-проповедника грядущего мятежа. Мечта о гармоническом обществе будущего и гармоничном человеке. Фантастико-утопические формы ее воплощения. Языковое новаторство поэта.</p>	
<p>Тема 23.Русская литература 30-х гг. XX в. Сложность творческих поисков и писательских судеб</p>		<p>1,2</p>

<p>23.1 М.А. Булгаков: жизнь, творчество, личность. Мастерство Булгакова-сатирика, Булгакова – драматурга. История создания, проблемы, жанр, композиция романа «Мастер и Маргарита». Сочетание фантастики с философско-библейскими мотивами. Москва и москвичи. Воланд и его свита.</p> <p>23.2 М.А. Булгаков. «Люди как люди» в романе «Мастер и Маргарита». Трагическая любовь героев романа в конфликте с окружающей пошлостью. Проблема творчества и судьбы художника. Тема совести. «Книга для каждого освещает наше личное движение к истине» (М.М. Пришвин).</p>	<p>Жизнь, творчество, личность (формирование общественной позиции писателя, его художественного метода и творческой индивидуальности). Своеобразие произведений: эпическая широта, трагизм, сатира, лиризм, сочетание реальности и фантастики. «Мастер и Маргарита». Творческая история романа. Многоплановость композиции; взаимодействие двух потоков времени; прием «роман в романе». Проблема реализма и модернизма, сочетание конкретно-исторической и гротескно-фантастической образности. Образ Мастера. Тема совести и чести человека. Судьба проповедника гуманизма Иешуа и мотив трагической судьбы гуманистов в истории человечества.</p> <p>Оригинальная философская трактовка библейского сюжета в романе «Мастер и Маргарита». Противостояние трагическим обстоятельствам действительности. Любовь героев как высокая духовная ценность. Место и значение Булгакова в современной и мировой литературе.</p>	
--	---	--

<p>Тема 24.Русская литература 30-х гг. XX в. Сложность творческих поисков и писательских судеб</p> <p>24.1 А.П. Платонов: личность, судьба, творчество. Повесть « Сокровенный человек» (обзор). Утопические идеи «общей жизни» как основа сюжета повести «Котлован».</p> <p>24.2 А.А. Ахматова: эпоха, творчество, судьба. Раннее творчество поэтессы. Судьба России и судьба поэта в лирике поэтессы.А.А.Ахматова и А.С. Пушкин. Послеоктябрьская лирика А.А. Ахматовой. Драма поэта и народа, ее отражение в поэме «Реквием». Война и послевоенные годы. Итог жизни и творчества. «Поэма без героя».</p>	<p>Очерк жизни и творчества. Метафизические темы, фантастика у Платонова. Сомнения в гуманистических ценностях революции, идея враждебной народу государственности, тема «научного человека». Утопия нового человека и земного рая в интерпретации Платонова. Открытие положительного содержания жизни, значительного и необыкновенного в обыкновенном и повседневном: безграничной любви, одержимости трудом, профессией. Творчество Платонова в годы войны: гуманизм, высокая нравственность, простота стиля. Непростые «простые» герои Платонова. Дело жизни и служение ему. Самобытность языка писателя.</p> <p>Очерк жизни и творчества. Основные мотивы и темы лирики Ахматовой: лирика несбывшихся надежд, иллюзий любви, «изящной печали». Характер «вещной» символики Ахматовой, роль детали. «Камерность» и</p>	<p>1,2</p>
--	---	------------

	<p>«драматургичность» поэтического мира Ахматовой. Пафос ответственности за судьбы России. Поэзия Анны Ахматовой в годы революции и гражданской войны. Лирическая концепция современности. Новый духовный облик лирического «я». Усилие трагического пафоса в поэзии. Тема любви. Ахматова и «женская поэзия» начала века. Поэма-цикл «Реквием». Глубина трагического постижения народного горя в поэме. Тема гуманизма и милосердия. Образ Матери. Евангельские мотивы. Общественное и художественное значение поэмы. Поэзия Анны Ахматовой в годы Великой Отечественной войны. Тема Родины в цикле «Ветер войны» и др. стихах. Тема борьбы с фашизмом и спасения цивилизации. Лирический образ Победы. Целостность и внутреннее единство художественного мира, основные черты поэтики позднейлирики Анны Ахматовой.</p>	
<p>Тема 25.Русская литература 30-х гг. XX в. Сложность творческих поисков и писательских судеб</p> <p>25.1 О.Э. Мандельштам: время, личность, творчество. Культурологические истоки и музыкальная природа эстетического переживания в лирике поэта. Трагический конфликт поэта и эпохи.</p>	<p>О.Э.Мандельштам: время, личность, творчество. Трагический</p>	<p>1,2</p>

<p>25.2 М.И. Цветаева: время, личность, творчество. Тема творчества, поэта и поэзии в лирике М.И. Цветаевой. Любовная лирика. Тема Родины в лирике поэта.</p> <p>Очерк жизни и творчества. Импрессионистичность поэтики Цветаевой. Дневниковость лирики Цветаевой. Фольклорные мотивы в лирике периода первой мировой войны. Трансформация романтического образа вольности в образ свободы – отравы. Революционная Россия в историческом контексте. Символика белого и черного, противостояние лирической героини и революционной стихии. Метафизическое содержание образа Белой гвардии. Тема родины. Любовный диссонанс в поэзии Цветаевой.</p>	<p>конфликт поэта и эпохи. Стихи Мандельштама как «поэзия», требование «прекрасной ясности» и вечности, драматическая напряженность лирики поэта.</p> <p>Очерк жизни и творчества. Импрессионистичность поэтики Цветаевой. Дневниковость лирики Цветаевой. Фольклорные мотивы в лирике периода первой мировой войны. Трансформация романтического образа вольности в образ свободы – отравы. Революционная Россия в историческом контексте. Символика белого и черного, противостояние лирической героини и революционной стихии. Метафизическое содержание образа Белой гвардии. Тема родины. Любовный диссонанс в поэзии Цветаевой.</p>	
<p>Тема 26. Русская литература 30-х гг. XX в. Сложность творческих поисков и писательских судеб.</p> <p>26.1 М.А. Шолохов: судьба, личность, творчество. Шолоховская концепция Гражданской войны в «Донских рассказах». «Тихий Дон» - роман-эпопея о всенародной трагедии на стыке эпох. Глубокое постижение автором исторических процессов, правдивое изображение Гражданской войны.</p>	<p>Традиции русской классики и поиски обновления искусства. Художественные обретения литературы XX века. Проблема революции, ее судеб и исторических путей России. Тема пробуждения в человеке чувства личности, освобождения личности от социального и духовного гнета. Концепция нового мира и нового человека. Социалистический реализм: политические и</p>	<p>1,2</p>

<p>26.2 Становление характера Григория Мелехова через призму событий Гражданской войны. Трагедия Григория Мелехова. Женские судьбы в романе. Роман «Тихий Дон» - широкое эпическое полотно о судьбе народа в эпоху революции и Гражданской войны.</p>	<p>эстетические принципы. Дискуссия о положительном герое и теории бесконечности.</p> <p>Сообщение-доклад подготовленного студента по материалам биографии писателя. Проблема историзма и художественной правды, народности и гуманизма в шолоховском наследии. Творческая история романа-эпопеи «Тихий Дон». Народ и революция, проблема социальной справедливости. Катаклизмы социальной истории и устойчивость традиций крестьянского труда и быта. Мир людей и мир природы в романе.</p> <p>Образ Григория Мелехова, истоки его трагедии, поиск «правды» жизни. Проблема трагического в «Тихом Доне», изображение Гражданской войны как трагедии народа в романе-эпопее «Тихий Дон». Художественное своеобразие, яркость, неповторимость, глубина и сила произведений Шолохова, ставших классикой XX века</p>	
<p>Тема 27. Русская литература 40-90-х гг. XX в.</p> <p>27.1 Литература о Великой Отечественной войне: поэзия, проза, драматургия (обзор). Русская литература 2-й половины XX в. (обзор). Поэзия 1960-х гг. (обзор).</p>	<p>Новое осмысление военной темы в русской</p>	<p>1,2</p>

	<p>литературе 50-90-х гг. XX в. В.П. Астафьев. Роман «Прокляты и убиты».</p> <p>А.Т. Твардовский: судьба, творчество. Лирика: размышление о настоящем и будущем России. Осмысление темы войны. Мысли и чувства поэта о вечном долге перед павшими на полях.</p> <p>Формирование личности поэта, значение его творчества и общественной деятельности. «По праву памяти». Сложность исканий лирического героя, воплощение их в духе классических традиций русской поэзии. Твардовский в годы Великой Отечественной войны. Работа во фронтовой печати: трагический пафос, идеи гуманизма. Духовный мир лирического героя («Дом у дороги», «За далью – даль»), образы «далее» современности и исторических «далее». «Вечные» темы (духовность, долг, совесть), философская лирика поэта, противоборство «жизни» как исторической справедливости бытия. Твардовский – редактор. Значение творчества Твардовского для русской литературы. Очерк жизни и творчества.</p> <p>Художественно-философское осмысление мира в его противоречиях, раздумья</p>	
--	--	--

	<p>о человеке и природе, стремление проникнуть в тайны бытия.</p> <p>Незаконные репрессии, арест, ссылка, десятилетие вынужденного молчания Н. Заболоцкого. Послевоенное лирическое творчество. Расширение тематического диапазона, углубление и развитие социально-философских мотивов. Тема и образы природы в поздней лирике. Социальные, нравственные и эстетические мотивы. «Вечные» темы любви, жизни и смерти. Элегический характер позднего творчества. Единство и цельность художественного мира Заболоцкого.</p>	
<p>Тема 28. Русская литература 40 – 90-х гг. XX в.</p> <p>28.1 Б.Л. Пастернак: судьба, личность, творчество. Основные темы и мотивы лирики. Философский характер лирики. «Доктор Живаго»: история создания, проблематика и художественное своеобразие романа, соединение эпического и лирического начал. Тема интеллигенции в романе.</p> <p>28.2 А.И. Солженицын: судьба, личность,</p>	<p>Очерк жизни и творчества. Лирика. Концепция бессмертия души и бесконечности бытия. Вечность и повседневность. Концепция «мертвого» послереволюционного времени. Трагическое решение темы революционной необходимости и предопределенности. Революция и народ, революция и личность. Тема принятия «миров разногласицы». Философия внутреннего покоя, согласованности творчества поэта с</p>	<p>1,2</p>

<p>творчество. Сюжетно – композиционные особенности повести «Один день Ивана Денисовича». Характер героя как способ выражения авторской позиции. Незыблемость нравственных основ человеческой жизни и преломление в условиях лагеря всего самого важного для человека. «Нобелевская лекция по литературе, 1972».</p>	<p>творчеством природы. Многоликость образа России. Стихи о Великой Отечественной войне: патриотические и христианские мотивы. «Доктор Живаго». Творческая история. Евангельские мотивы. Концепция жизни и смерти в контексте философии бессмертия души. Концепция личности, ее соотношения с историей и вселенной. Стихи Юрия Живаго и тема голгофского пути Христа. Тема «рождений, скорбей и кончин», бесконечности Божьего мира.</p> <p>Очерк жизни и творчества писателя. «Провиденциальный» строй сознания писателя и его роль в осмыслении собственной судьбы.</p> <p>«Один день Ивана Денисовича». Тема совестливости и достоинства. Противостояние людей и «псов клятых» в системе образов. Сюжетные и композиционные особенности, своеобразие художественного языка рассказа. «Матренин двор». Тема обретения рая. Праведница Матрена и традиции житийной литературы.</p> <p>Противостояние людей и «паразитов несочувственных» в системе образов. «Смысл земного существования –</p>	
--	---	--

	не в благодати, а в развитии души». «Матренин двор» и «деревенская проза» 1960-1970-х гг.	
<p>28.3 «Деревенская проза» в русской современной литературе: основные представители, проблематика, связь с национальными традициями русской литературы (обзор).</p> <p>28.4 Человек и природа в повествовании в рассказах В.П.Астафьева «Царь-рыба».</p>	<p>«Деревенская проза»: истоки, проблемы, герои. Новое направление в литературе. Условность термина. Изображение близкого и далекого прошлого русской деревни, ее нынешних забот в свете общечеловеческих проблем («Последний поклон» В. Астафьева). Философия природы «естественного мира» («Лад» В. Белова). Образы деревенских стариков, их значение в контексте нравственно-философских исканий прозы. Ориентация на народное слово в рассказах и повестях В. Шукшина, С. Носова, В. Крупина. Суровая правда жизни, тема вековых устоев в жизни крестьянина. Человек и природа. Защита человечности и духовных ценностей общества.</p> <p>Очерк жизни и творчества Ю. Трифонова. Тема деградации личности, утратившей нравственную основу. Историческая судьба России в творчестве писателя. Проблемы свободы выбора и исторической необходимости, образы прошлого и настоящего. Быт и бытие</p>	1,2

<p>В.Г.Распутин. Судьба народа и природы в произведениях «Прощание с Матерой», «Пожар».</p>	<p>интеллекции в повестях «Обмен», «Другая жизнь», тема совести. Эпоха и личность в романе «Дом на набережной». Художник и история.</p> <p>Трудный жизненный опыт писателя и его отражение в творчестве. Своеобразие астафьевского автобиографизма. Книги о Сибири и ее людях. Изображение нравственных устоев народной жизни. Широта и гуманизм авторских представлений о человеке. «Последний поклон» как систематизирующий центр художественного мира писателя. Повесть «Пастух и пастушка». Понимание войны как трагедии, изображение ее античеловеческой сущности. «Царь-рыба». Ощущение человеческой разобщенности, несоответствия конкретной исторической реальности исконным народным духовным ценностям. Отношение человека к природе как мерило его нравственности. Роль авторского начала. Роман «Печальный детектив». Изображение «героя времени» и нравственных потерь в обществе. Смысл названия и его связь с нравственно-философской проблематикой коротких</p>	
---	---	--

	<p>рассказов.</p> <p>Очерк жизни и творчества: художественная «модель» мира и человека. Сочетание в творчестве Распутина философско-эстетической, «экзистенциальной» проблематики с остросоциальной. Аспекты философской темы «памяти» в повестях «Живи и помни», «Последний срок», «Прощание с Матерой» и др. Идея «возвращения к истокам» и преломление черт общенародного нравственного идеала в характерах героев. Пафос необходимости решительных перемен в общественном сознании, способствующий созданию духовной почвы для радикальных преобразований общества.</p>	
<p>Тема 29. Русская литература 40 – 90-х гг. XX в.</p>	<p>Роль поэзии в формировании общественного сознания. Расширение гуманистической, социально-философской и нравственно-эстетической проблематики. Образ родины, природы и истории. Усиление гражданско-публицистического начала в лирике, осмысление современной действительности, трагических событий прошлого, «вечных»</p>	<p>1,2</p>

<p>29.1 И.А.Бродский, А. Вознесенский. Судьба, личность, творчество. Основные темы и мотивы лирики. Поэзия.</p>	<p>общечеловеческих тем и мотивов.</p> <p>Новые тенденции в изображении Великой Отечественной войны. Появление «лейтенантской прозы» («Батальоны просят огня», «Последние залпы» Ю. Бондарева, «Иван» В. Богомолова, «Убиты под Москвой» К. Воробьева). Рядовой участник событий. Концепция героического и новый тип героев. Роман В. Гроссмана «Жизнь и судьба». Нравственно-философское осмысление Отечественной войны. Категория свободы и необходимости. Новое о человеке на войне. Углубление антивоенной темы в «военной прозе»: «Навеки – девятнадцатилетние» Г. Бакланова, «А зори здесь тихие» Б. Васильева, «Сашка» В. Кондратьева, «Сотников», «Обелиск» В. Быкова. Расширение и обогащение представления о героическом.</p>	
<p>29.2 Авторская песня, ее место в развитии литературного процесса 1950-1990-х гг. Поэзия Б.Ш.Окуджавы, В.С.Высоцкого.</p>	<p>Разнообразие проблематики, социальные и художественные поиски, нравственно-эстетическая проблематика, тема</p>	
<p>29.3 Темы и проблемы современной русской драматургии. Мотив духовного падения в пьесе А.В.Вампилова «Утиная охота».</p>	<p>любви в лирике Б.А. Ахмадулиной. Художественный мир И.А. Бродского.</p>	
<p>29.4 Из мировой литературы народов России (по выбору студента).</p>	<p>Трагический характер мировосприятия. Тема экзистенциального</p>	

	<p>одиночества. Личное переживание культуры, истории, христианства. Тема времени как центральная в творчестве Бродского. Поэтическое открытие современности в ее связи с опытом истории и «вечными» темами в поэзии А.А. Вознесенского, художественные обретения и потери. Образ лирического героя. «Тихая лирика» и поэзия Н.М. Рубцова. Концепция «тихой», «смиренной» родины, философия покоя. Русь древняя и сегодняшняя; мотивы самобытности и богатства Руси. Поэзия и красота древнего лада. Драматизм, трагичность мироощущения поэта, его тяга к гармонии. Христианская традиция в трактовке земной жизни и смерти в лирике Рубцова, тема бессмертной вселенной. Сквозные образные мотивы света и ветра в поэзии Рубцова. Классическая ясность стиха.</p> <p>Авторская песня, ее место в развитии литературного процесса 1950-1990-х гг. Поэзия Б.Ш.Окуджавы, В.С.Высоцкого.</p> <p>Темы и проблемы современной русской драматургии. Мотив духовного падения в пьесе А.В.Вампилова «Утиная охота».</p>	
--	---	--

	Из мировой литературы народов России (по выбору студента). Самостоятельная исследовательская работа.	
<p>Тема 30. Основные направления развития русской, мировой литературы конца XX – начала XXI вв.</p> <p>30.1 Социально-философское осмысление современной цивилизации в мировой литературе (П. Зюскинд). «Разгадать грядущее стремясь...»: русская литература на современном этапе. Соотношение реалистических и постмодернистских тенденций в современной русской литературе. Дж.Б.Шоу: жизнь, творчество. Духовно-нравственные проблемы пьесы «Дом, где разбиваются сердца».</p>	<p>Характерное правдоподобие деталей, эпизодов, мыслей и поведения отдельных людей, представляющих в необычайных, часто абсурдных взаимосвязях в кошмарных или сказочно-фантастических ситуациях. В образах и коллизиях произведений Кафки воплощены трагическое бессилие, обречённость "маленького человека" и вместе с тем беспощадная жестокость и нелепость буржуазного общественного строя, его законов, обычаев, морали. Алогизм мышления Ф. Кафки. В русле традиций экзистенциализма Голдинг в своих произведениях решал вопросы нравственного выбора человека в экстремальных ситуациях. Вопрос о природе человека: "Повелитель мух" (1954). "Ритуалы дальнего плавания". "Бумажные людишки" (1984). Дж. Оруэл. Очерк жизни и творчества. «1984»-роман-антиутопия-образец</p>	1,2

	<p>литературы предостережения. Трагедия Уинстона Смита. Проблема исторической памяти, массовой деформации сознания. «Новояз»- язык новой эпохи. (По выбору студента). Круглый стол.</p> <p>Очерк жизни и творчества. Создатель современной «драмы идей», основоположник пьесы – дискуссии. Гуманизм пьесы, вера в творческие возможности человека. Дж.Б.Шоу:«Дом, где разбиваются сердца».Социально- философское осмысление современной цивилизации в мировой литературе (П.Зюскинд). «Разгадать грядущее стремясь...» русская литература на современном этапе.</p>	
<p>30.2 Т.С.Элиот. Судьба, личность, творчество. Проблема «маленького человека» в стихотворении «любовная песнь Альфреда Пруфрока». Э.Ионеско: жизнь, творчество. «От разумного до безумного – один шаг...»: «Носорог» как драма абсурда». Э.М.Ремарк: судьба, личность, творчество. Роман «Три товарища»: герои романа как представители «потерянного поколения».</p>	<p>Своеобразие творчества: Т.С.Элиот., Э-М. Ремарка., Э.Ионеско.</p>	<p>1,2</p>
<p>Тема 31. Проблемы и уроки литературы XX в.</p>	<p>«Большое видится на расстоянии...»: проблемы и уроки литературы XX в. Литературоведческий глоссарий. «Вечные темы» русской</p>	<p>1,2</p>

2.4. Планы групповых занятий и образовательные технологии

Тема 1. Русская литература первой половины XIX в.

1.1. Общая характеристика русской литературы первой половины XIX в. Поэтические предшественники А.С.Пушкина: Г.Р.Державин, Н.М. Карамзин, В.А.Жуковский.

Цель: изучить соотношение жизненной правды и художественного вымысла в литературных произведениях. Конкретно-историческое и общечеловеческое значение произведений классической литературы. Художественный образ (индивидуальные образы, характерные, типичные, образы-мотивы, архетипы). Проблема соотношения образа и символа. Функции и историческая судьба художественного образа. Роды и жанры литературы и основные способы выражения авторского сознания.

Вопросы для самоподготовки:

1. Художественная литература как область искусства, отражающая жизнь в образах, создаваемых словом.
2. Понятие литературного рода.
3. Жанровые разновидности лирики.
4. Жанры прозы
5. Жанровое многообразие в драматургии.
6. Новаторский характер лирики Г.Р. Державина. Классицизм
7. Русский сентиментализм и идеология Просвещения. «Бедная Лиза» Н.М.Карамзина как высшее достижение русского сентиментализма
8. Романтизм как философия жизни и художественный мир произведений В.А. Жуковского

Формы контроля самостоятельной работы обучающихся:

1. Подготовка реферат «Структура художественного произведения».
2. Сочинение – рассуждение на тему: «Как вы понимаете метафору М.Е. Салтыкова Щедрина «Литература – это сокращенная вселенная»?»

Задание

1. Подготовить развернутый ответ на вопрос: как развивалась литературная и журнальная критика 60-х гг. XIX в.?
2. Почему Томас Манн назвал русскую литературу XIX в. святой?
3. Какие традиции литературы XVIII в. были унаследованы?

1.2. А.С.Пушкин: личность, судьба, этапы творческого пути (с обобщением ранее изученного). Романтическая лирика поэта периода Южной и Михайловской ссылок.

Тема поэта и поэзии в лирике А.С.Пушкина.

Цель: изучения своеобразие пушкинской эпохи. Жизненный и творческий путь (основные этапы). Значение творчества А.С. Пушкина для русской культуры. Художественные

открытия Пушкина. Философское отношение к смыслу жизни, творчеству, любви, природе.

Основные темы и мотивы лирики А.С. Пушкина (разносторонность, многообразие тем, жанров, настроений):

- политическая лирика, тема свободы (Ода «Вольность», «Лицинию», «К Чаадаеву», «Деревня», «В Сибирь», «Арион», «Анчар» и др.);
- тема дружбы и любви («Воспоминания в Царском Селе», «Пушину», «Друзьям» и др.).
- Любовь для Пушкина – лирика – предмет высокой поэзии:
- тема поэта и поэзии, мотивы смерти и бессмертия.
- Пушкин – создатель лирической концепции творчества. В ней он выразил свои представления о месте поэта в мире, о взаимоотношениях поэта и общества, о творческом процессе («Пророк», «Поэт и толпа», «Эхо», «Чернь», «К Н.Я. Плюсковой», «Поэт», «Я памятник себе воздвиг нерукотворный» и др.);
- пейзажная лирика («Зимний вечер», «Зимняя дорога», «Зимнее утро», «Осень», «Туча», «К морю», «Вновь я посетил...», «Деревня» и др.);
- философские мотивы в лирике Пушкина.

Размышление поэта о природе и назначении человека, о смысле жизни, стремлении к идеалу и невозможности его достичь, о бессмертии души, о времени, о памяти и судьбе, о вечности бытия («Дар напрасный, дар случайный...», «Вновь я посетил...», «Брожу ли я вдоль улиц шумных...», «Пирующие студенты», «Элегия» и др.).

Вопросы для самоподготовки:

1. Жизненный и творческий путь поэта. Личность, история, мир. Пушкинская эпоха.
2. Основные темы и мотивы лирики. Глубина и разнообразие пушкинской лирики.
3. «Маленькие трагедии» - чудо искусства, великие «в целом и в частях» (В.Г. Белинский).
4. В.Г. Белинский о лирике Пушкина.

Формы контроля самостоятельной работы обучающихся:

1. Подготовка доклада «Лирические отступления в романе А.С. Пушкина «Евгений Онегин».
2. Письменно сопоставьте основные темы лирики Пушкина с каким-либо его стихотворением.

Задание

Заучивание наизусть стихотворений А.С. Пушкина.

Подумайте над смыслом высказывания В.Г. Белинского: «Читая Пушкина, можно великолепным образом воспитать в себе человека». Напишите эссе.

1.3. Вольнолюбивая лирика А.С.Пушкина.

Цель: изучение эволюции темы свободы и рабства в лирике поэта, свобода как абсолютная, общечеловеческая ценность, Свобода – вне времени и пространства, это высшее благо и спутница Вечности; «Рабство дикое» и «Рабство тощее», мотив служения общественным идеалам как проявление гражданской позиции, философская притча и политическая аллегория.

Вопросы для самоподготовки:

1. Почему понятие «Свобода» является для Пушкина основополагающим? Покажите разносторонность этого понятия в лирике поэта?
2. Почему можно говорить об условности тематического деления пушкинских стихотворений? Постройте свои рассуждения на примере одного - двух произведений?
3. Почему творчество поэта вызвало гнев царя Александра I?

Формы контроля самостоятельной работы обучающихся:

1. Подготовить сообщение: Почему А.С.Пушкин назвал петербургскую поэму «Медный всадник», и почему поэма имеет подзаголовок «Петербургская повесть»? Кто, с вашей точки зрения, является главным героем поэмы?

Задание

1. Найдите в стихотворении «К Чаадаеву» признаки жанра послания.
2. Выучить наизусть стихотворение Пушкина по теме (по выбору).

1.4. «Петербургская повесть» А.С.Пушкина «Медный всадник». Роль вступления к поэме. Роман в стихах "Евгений Онегин" А.С. Пушкина.

Цель: «Евгений Онегин» - первый реалистический роман в русской литературе, «энциклопедия русской жизни...», самое душевное произведение А.С. Пушкина» (В.Г.Белинский). Социально-историческое и общечеловеческое значение нравственных проблем романа «Евгений Онегин»: цель и смысл жизни, губительность индивидуализма и эгоизма, идея верности любви и долгу. «Евгений Онегин» как «роман жизни» и «роман культуры». Проблематика романа, образы героев. Онегин – «лишний человек». Типичность вместо исключительности: человек в связи с миром, обусловленность характеров и поступков; относительная свобода человека в выборе пути. «Велик подвиг Пушкина, что он ... первый поэтически воспроизвел в лице Татьяны русскую женщину» (В.Г.Белинский). Художественные особенности романа, богатство и своеобразие языка, широта изображения русской действительности в романе. Роль лирических отступлений. Критические статьи В.Г.Белинского о романе «Евгений Онегин». «Маленькие трагедии» - чудо искусства, великие «в целом и в частях» (В.Г.Белинский). Значение творчества А.С.Пушкина.

Вопросы для самоподготовки:

1. Социально-историческое и общечеловеческое значение нравственных проблем романа «Евгений Онегин».
2. Тематика романа.
3. Особенности жанра. «Евгений Онегин» как реалистический роман.
4. Сюжет и композиция.
5. Духовные искания Евгения Онегина. «Лишний человек».
6. Татьяна Ларина – «милый идеал» Пушкина.
7. Образ автора в романе. «Евгений Онегин» как «роман жизни» и «роман культуры».
8. Критические статьи В.Г. Белинского о романе.

Формы контроля самостоятельной работы обучающихся:

1. Подготовка доклада «Изображение русской действительности в романе».
2. Заучивание наизусть отрывка из романа А.С. Пушкина «Евгений Онегин».
3. Составление конспекта (тезисов) статьи В.Г. Белинского.

Задание

1. Раскройте смысл определений к словам «пестрые главы», пояснив ответ анализом выбранных строк:

-разнообразные картины жизни, портреты людей, раздумья поэта;

-«простонародные и идеальные»;

-деревня. Природа, идеальный образ Татьяны.

2. Составьте план ответа на вопрос: «В чем причины трагического итога жизненного пути Евгения Онегина?»

Тема 2.Русская литература первой половины XIX в.

2.1 М.Ю. Лермонтов: личность, судьба, этапы творческого пути. Раннее творчество.

Компаративный анализ образов лирических героев в поэзии Дж.Г. Байронаи М.Ю. Лермонтова (Д.Р. Киплинга).

Цель: очерк жизни и творчества с обобщением изученного. Характеристика эпохи 30-х годов XIX века (колорит эпохи, ее влияние на человеческие судьбы).Основные темы и мотивы в лирике М.Ю.Лермонтова.

Тема человека и его «предназначения высокого»; Родины; поэта и поэзии; Наполеона; природы; Любви.

Мотивы протеста и борьбы; свободы – неволи; одиночества, странничества; бездействия «потерянного поколения; маски (скрытое лицо); Небо – Земля. «Дума», «Поэт», «Как часто пестрою толпою окружен...», «Молитва» (В минуту жизни трудную...), «Одиночество», «Когда волнуется желтеющая Нива», «Выхожу один я на дорогу...» и др.). Лирический герой поэзии М.Ю.Лермонтова. Мотивы одиночества в творчестве Лермонтова («И скучно и грустно...», «На севере диком...»). Романтические мотивы странничества и «земной неволи» поздней лирики («Листок», «Горные вершины», «Тучи», «Узник», «Пленный рыцарь»). Мистические стихотворения Лермонтова («Сон», «Ангел»). Идея патриотизма и народности («Бородино», «Родина»). Образ поэта – народного вождя («Поэт», «Пророк»). Утверждение личности, противопоставленной отрицаемому миропорядку. «С небом гордая вражда» («Благодарность»). Утверждение активного героя, традиции эпической поэзии Пушкина и декабристов в поэмах Лермонтова.

Вопросы для самоподготовки:

1.Жизнь и творчество М.Ю. Лермонтова. Личность поэта и его лирический герой.

2.Ранняя лирика Лермонтова, ее антикрепостнические и свободолюбивые мотивы.

3.Юношеские поэмы. Романтические поэмы последнего периода творчества.

4.Основные темы и мотивы в лирике Лермонтова

Формы контроля самостоятельной работы обучающихся:

1.Подготовка доклада «Тема потерянного поколения и романтический конфликт поэта с обществом».

2.Заучивание стихотворений М.Ю. Лермонтова наизусть.

Задание

1. Ответить на вопросы, используя материалы лекции и других источников:

- Почему тема поэта и поэзии занимает в творчестве Лермонтова значительное место?

- Как смотрел Лермонтов на задачи поэзии?

- Каким рисовал он образ истинного поэта?
- Повторить понятие о лирическом герое.

2.2 Молитва как жанр в лирике М.Ю. Лермонтова.

Цель: изучение молитва как речевой жанр, интерпретация поэтического текста с использованием сведений из истории и теории литературы, сложное сочетание религиозно-мистических, нравственных, эмоциональных элементов; отражение духовных исканий поэта в молитвенной лирике.

Вопросы для самоподготовки:

1. В чем особенность жанра и композиции стихотворения?
2. Определите роль образов, символов, олицетворений, антитезы, инверсий в стихотворении-молитве.
3. Какие художественные средства использует автор для выражения идеи?
4. Можно ли в стихотворениях данного жанра провести грань между религиозным и эстетическим переживанием поэта?

Формы контроля самостоятельной работы обучающихся:

1. Сопоставьте стихотворение «Молитва» («Я Матерь Божия, ныне с молитвою...») с другими «Молитвами». Можно ли утверждать, что от «молитвы» к «молитве» у лирического «Я» все меньше просьб к Богу? Подтвердите или опровергните это мнение.

Задание

1. Выучить наизусть стихотворение... (по выбору).
2. Написать сочинение-рассуждение: «Какое из изученных стихотворений М.Ю. Лермонтова вы бы предложили в качестве визитной карточки поэта?» Свое мнение аргументируйте.

2.3 Конфликт героя со светским обществом. Роман "Герой нашего времени".

Цель: «Маскарад» как романтическая драма. «Герой нашего времени» - нравственно-психологический роман о трагедии незаурядной личности в условиях 30-х годов XIX века. Роль композиции в раскрытии образа Печорина. «У будущего поколения нет будущего» (идейный замысел романа), проблемы несостоятельности индивидуализма, ответственность человека перед людьми. Основной конфликт романа – конфликт человека и среды, личности и общества. Анализ человеческой души как основа романа М.Ю. Лермонтова «Герой нашего времени». В.Г. Белинский о романе «Герой нашего времени».

Вопросы для самоподготовки:

1. «Маскарад» как романтическая драма.
2. «Герой нашего времени» как социально-психологический и философский роман.
3. Связь композиции «Героя нашего времени» с идейно-художественным замыслом автора.
4. Печорин как тип и характер.
5. Сюжетная роль и идейная функция образов Бэлы, Максима Максимыча, княжны Мери, Веры, Вернера.
6. В.Г. Белинский о романе.

Формы контроля самостоятельной работы обучающихся:

1. Подготовка реферат «Сопоставительная характеристика Онегина и Печорина: сходство и различие».

2. Написание статьи для энциклопедии: «Рефлексия», «Фатализм», проверка конспекта статьи В.Г.Белинского «Герой нашего времени». Сочинение г. М.Лермонтова.»

Задание

Написать сочинение – рассуждение на тему: «Анализ человеческой души как основа романа М.Ю. Лермонтова «Герой нашего времени»./ «Печорин и Гамлет» (по выбору).

Тема 3. Русская литература первой половины XIX в.

3.1 Н.В. Гоголь. Жизнь и творчество (с обобщением ранее изученного).

Романтические произведения. «Вечера на хуторе близ Диканьки». Сатирическое и эпикодраматическое начала в сборнике «Миргород». «Петербургские повести» Н.В. Гоголя (обзор с обобщением ранее изученного). Образ «маленького человека» в «Петербургских повестях».

Цель: изучение идейного, религиозного и художественного смысла его творчества. Н.В. Гоголь как глава «натуральной» школы. Ранний романтический период. Переход к национально-исторической тематике. Введение «местного колорита». Народная фантастика, разноплановость и разнообразие жанров, сочетание романтизма и реализма. Героическая романтика прошлого и тема пошлости и измельчения характеров в современности («Повесть о том...»). Сотрудничество Гоголя с Пушкиным в «Современнике». Контраст между мечтой и действительностью в «Невском проспекте». Романтическая трактовка божественного и демонического искусства в повести «Портрет». Образцы жертв современного общества. «Записки сумасшедшего», «Шинель». Драматургия Н.В. Гоголя. Замысел «Мертвых душ» как «национальной поэмы». Проблема жанра. Контраст между реалистической картиной российской действительности и идеалами Гоголя. Лирические отступления в «Мертвых душах». Типические характеры главных героев. Роль образа Чичикова в развитии сюжета. Чичиков как новый «герой» эпохи. Построение сатирических образов: гипербола, ирония, выделение в характере преобладающей черты, портретные и бытовые детали, роль диалога. Смысл названия поэмы «Мертвые души». Русь народная, помещичья, чиновничья, проблема национального характера в поэме. Единство сатирического и лирического начал, раздумья писателя о судьбах Родины. Оценка творчества Н.В. Гоголя в критике начала XX века (Розанов В.В., Д.С. Мережковский, Брюсов В.Я., Андрей Белый).

Вопросы для самоподготовки:

1. Идейный, религиозный и художественный смысл творчества Гоголя.
2. Жанровая система, своеобразие стиля.
3. Героическая романтика в «Тарасе Бульбе». Сила «русского товарищества».
4. Поэма «Мертвые души».
5. Из истории создания поэмы. Особенности жанра .
6. Тематика поэмы. Сюжет и композиция в поэме «Мертвые души».
7. Изображение помещичьего дворянства.

Формы контроля самостоятельной работы обучающихся:

1. Подготовка докладов «Героическая романтика в повести «Тарас Бульба»», «Полемика вокруг «Мертвых душ»».

2. Написание эссе: «Можно ли увидеть гоголевские черты у современных политиков, деятелей культуры, ваших друзей и знакомых?»

Задание

Читать повесть «Невский проспект», подготовить рассказ о героях: о Пирогове/ о Пискареве (по выбору).

3.2 Н.В. Гоголь « Невский проспект». "Шинель".

Цель: сатирические и эпикодраматические начала в творчестве писателя, нравственная проблематика сборника, образ «маленького человека» в творчестве писателя, основные средства эпического изображения; фантастика и реальность, пошлость существующего мира и трагедии «маленького человека» в мире зла и несправедливости.

Вопросы для самоподготовки:

1. Петербург в изображении русских писателей.

2. Герой и авторское отношение к герою.

3. Проанализировать поведение героя, изменения в характере А. Башмачкина после его решения сшить шинель, обладания ею, потери обновы.

Формы контроля самостоятельной работы обучающихся:

Подготовка доклада «Творчество Н.В. Гоголя в русской критике».

Задание

Создать текст на тему «Петербург и его обитатели в изображении Н.В. Гоголя».

3.3 Н.В. Гоголь «Портрет»: проблематика, поэтика, место в сборнике «Петербургские повести», «Мертвые души»

Цель: ступени нравственного падения Чарткова, борьба святости и дьявольского наваждения, смысл двухчастной композиции повести. Замысел «Мертвых душ» как «национальной поэмы», типические характеры героев, Чичиков как «новый» герой эпохи, лирические отступления в «Мертвых душах». Проблема жанра. Контраст между реалистической картиной российской действительности и идеалами Гоголя. Лирические отступления в «Мертвых душах». Типические характеры главных героев. Роль образа Чичикова в развитии сюжета. Чичиков как новый «герой» эпохи. Построение сатирических образов: гипербола, ирония, выделение в характере преобладающей черты, портретные и бытовые детали, роль диалога. Смысл названия поэмы «Мертвые души». Русь народная, помещичья, чиновничья, проблема национального характера в поэме. Единство сатирического и лирического начал, раздумья писателя о судьбах Родины. Оценка творчества Н.В. Гоголя в критике начала XX века (Розанов В.В., Д.С. Мережковский, Брюсов В.Я., Андрей Белый).

Вопросы для самоподготовки:

1. «Авторская исповедь». «Портрет»: «Кто заключил в себе талант, тот чище всех должен быть душою...»

2. История создания поэмы «Мертвые души».

3. Галерея образов помещиков в поэме Гоголя «Мертвые души».
4. Сюжет «Повести о капитане Копейкине».
5. Губернский город в поэме «Мертвые души».
6. Образ П.И. Чичикова.
7. Роль образа Чичикова в развитии сюжета. Новый «герой» эпохи – «рыцарь копейки».
8. Построение сатирических образов: гипербола, ирония, выделение в характере преобладающей черты, портретные и бытовые детали, роль диалога.
9. «Живая» Русь в поэме. Лирические отступления.
10. Образ губернского города в поэме.
11. Полемика вокруг «Мертвых душ» (В.Г. Белинский, А.И. Герцен, К. Аксаков). Оценка творчества Гоголя в критике начала XX века (Розанов, Мережковский, Брюсов).

Формы контроля самостоятельной работы обучающихся:

1. Подготовить сообщение на тему: «Что означает гоголевский образ дороги?»
2. Отметить в тексте поэмы наиболее яркие лирические отступления. Какую функцию они выполняют?
3. Души живые в поэме Гоголя. Мотив дороги.

Задание

1. Рецензия на самостоятельно прочитанную повесть Н.В. Гоголя.
2. Сочинение: «Чичиков: «сильная личность» или «человек с мелкими страстями?»

Тема 4. Русская литература второй половины XIX в.

4.1 Основные проблемы, характеристика прозы, поэзии, журналистики. Мировое значение русской классической литературы.

Цель: эстетические и нравственно-философские достижения русской литературы этого периода. Литература как выражение духовных исканий русского общества. Расцвет реализма в русской литературе; ее особая роль в жизни общества.

Вопросы для самоподготовки:

1. Литература как выражение духовных исканий русского общества.
2. Общественное движение 60-70-х, 80-90-х годов XIX века.
3. Культура второй половины XIX века.
4. Особенности литературного процесса.
5. Журналистика и литературная критика.

Формы контроля самостоятельной работы обучающихся:

Подготовка доклада «Культура второй половина XIX в.».

Задания

Составить историко – культурную справку: Россия в 60 – 90 годы XIX века.

4.2 И.А. Гончаров. Жизнь и творчество. Место романа «Обломов» в трилогии «Обыкновенная история», «Обломов», «Обрыв».

Цель: «Фрегат Паллада» и жанр «путешествий»; изучение позиции И.А. Гончарова в спорах об историческом пути России. Своеобразие реализма писателя и его теория «типов». «Обломов» как вершина творчества писателя (обзорное изучение). Обломов и

«обломовщина». Коллизия жизни-покоя и жизни-движения. Философская сложность образа центрального героя: социальное, национальное и общечеловеческое в нем. Своеобразие типизации, композиция романа. Н.А. Добролюбов и А.Н. Дружинин об «Обломове».

Вопросы для самоподготовки:

1. Жизнь и творчество И.А. Гончарова.
2. Своеобразие реализма писателя и его теория «типов».
3. «Обломов» как вершина творчества писателя.
4. Коллизия жизни-покоя и жизни-движения.
5. Своеобразие типизации, композиция романа.
6. Философская сложность образа центрального героя: социальное, национальное и общечеловеческое в Обломове.
7. Критики о романе «Обломов».

Формы контроля самостоятельной работы обучающихся:

Написание рецензии: «Роман И.А. Гончарова «Обломов».

Задание

Выписать тезисы: «Обломов в оценке критиков Добролюбова и Дружинина» (статьи: Н.А. Добролюбова «Что такое обломовщина», А.В. Дружинина «Обломов». Роман И.А. Гончарова.)

4.3 И.А.Гончаров. «Обломов» как роман о любви. Авторская позиция и способы ее выражения в романе.

Цель: столкновение мечты и действительности в жизни Обломова, историко – философский смысл романа, сравнительная характеристика героев, тема любви в творчестве писателя.

Вопросы для самоподготовки

1. Какие оправдания находит Обломов, оценивая свой образ жизни? Есть ли в его философии положительное начало?
2. Перечислите, а затем обобщите, что осуждает Обломов в светской жизни. Прав ли Илья Ильич в своих рассуждениях?
3. Чем покорила Обломова Ольга?
4. Как характеризует Обломова его объяснение в любви?
5. Почему Обломов не выдержал испытания любовью?
6. В чем трагедия жизни героя романа?

Формы контроля самостоятельной работы обучающихся:

Согласны ли вы с т. зрения философа И.А. Ильина: «Русский народ – прежде всего народ чувства, и главный его творческий акт – акт сердца...»? Напишите эссе.

Задание

Проанализируйте два – три эпизода, в которых сказались страх Обломова перед жизнью, неумение и нежелание трудиться, надежды на «авось», «может быть», атрофия воли, инертность, но и «чистое сердце», «хрустальная душа» Обломова.

Напишите тезисы к ответу: «Обломовы выдают всю прелесть, всю слабость и весь грустный комизм своей натуры именно через любовь к женщине...».

Тема 5. Русская литература второй половины XIXв.

5.1 А.Н. Островский: судьба, личность, литературно-театральное творчество.

Драма«Гроза»: история создания, смысл названия, своеобразие конфликта.

Цель: А.Н. Островский – создатель русского театра. Этапы биографии и творчества. Драма «Гроза». Идеино-художественное своеобразие. Город Калинов и его обитатели. Быт и нравы «темного царства». Образ Катерины, ее душевная трагедия. Статья Н.А. Добролюбова «Луч света в темном царстве». Драма А.Н. Островского «Бесприданница». Тема купли-продажи, противостояние холодному и бездушному расчету и эгоизму искренности, доверчивости и нерасчетливости «горячих сердец». Тема гибели тонко чувствующего, талантливого человека в грубом и жестоком мире – одна из вечных тем русской литературы. Борьба личности за право быть свободной, за свободное проявление духовных сил и возможностей. Художественный мир пьесы «Снегурочка». «Чародей языка» (живопись, красочность языка). Мастерство А.Н. Островского в языковой характеристике героев.

Вопросы для самоподготовки:

1. Очерк жизни. Литературная деятельность. Островский и театр.
2. Драма «Гроза». Из истории создания пьесы. Смысл названия драмы.
3. Свообразие жанра. Тематика, проблематика и основные идеи драмы.
4. Сюжет и композиция пьесы «Гроза» («Бесприданница»).
5. Быт и нравы «темного царства».
6. Образ Катерины.
7. Статья Н.А. Добролюбова «Луч света в темном царстве».

Формы контроля самостоятельной работы обучающихся:

1. Подготовка доклада «Художественный мир пьесы «Снегурочка»».
2. Характеристика образов пьесы «Гроза».

Задание

Написать сочинение по пьесе «Гроза»

1. Был ли иной путь у Катерины?
 2. Проблема человеческого достоинства в драме «Гроза».
- (По выбору).

5.2 А.Н. Островский «Гроза». Протест Катерины против «темного царства». Споры литературных критиков вокруг драмы А.Н. Островского «Гроза». «Бесприданница». «Снегурочка»

Цель: нравственная проблематика пьесы, «диалектика души» Катерины, образ и индивидуальная характеристика героя, борьба страсти и чистоты нравственного чувства, «чародей языка».

Вопросы для самоподготовки

1. Катерина по-гречески «всегда чистая». Почему Островский дал это имя своей героине?
2. Почему Катерина – «луч света в темном царстве»?
3. Искушение – лейтмотив драмы «Бесприданница».
4. Тема «горячих сердец» в литературной критике.

Формы контроля самостоятельной работы обучающихся

- 1.Подготовиться к характеристике образа героя (по выбору)
- 2.В чем заключается конфликт пьесы «Снегурочка» ?

Задание

С какой целью вводит А.Н. Островский в текст пьес песни и романсы?

Тема 6. Русская литература второй половины XIXв.

6.1 И.С. Тургенев : жизнь, судьба, творчество. Сборник «Записки охотника» и его место в русской литературе.

Цель: краткий очерк жизни и творчества. Художественные открытия Тургенева-прозаика. Роман «Отцы и дети». Проблемы поколений, самовоспитания, жизненной активности и вечных человеческих ценностей в романе И.С. Тургенева. Утверждение непреходящих духовных ценностей дворянской культуры. Базаров как герой времени и как вечный литературный тип. Чуткость писателя к нарождающимся явлениям общественной жизни. Творческая история и своеобразие романа «Отцы и дети». Общественная жизнь второй половины XIX века и ее отражение в романе. Трагический характер конфликта между поколениями, идеологиями, социальными слоями, культурами. Поиск «сознательно-героической» натуры как ответ на противоречия эпохи. Критика утопичности идеалов, утверждение моральной чистоты участников народнического движения. Тип тургеневской героини. Пейзаж и его философский смысл в романе. Авторское отношение к природе и человеку. Базаров – герой нового типа (нигилист) в русской литературе.Современники о романе «Отцы и дети». «Стихотворения в прозе». Стилистическое богатство, утонченность, поэтичность языка писателя.

Вопросы для самоподготовки:

- 1.Жизнь и творчество И.С. Тургенева.
- 2.Роман «Отцы и дети». Из истории создания романа.
- 3.Сюжет и композиция романа «Отцы и дети».
- 4.Проблематика и основные идеи романа.
- 5.Трагический характер конфликта между поколениями, идеологиями, социальными слоями, культурами.
- 6.Базаров как герой времени и как вечный литературный тип.
- 7.Дворянское сословие в романе «Отцы и дети».
- 8.Пейзаж и его философский смысл в романе. Авторское отношение к природе и человеку.
- 9.Художественные особенности романа.
- 10.Современники о романе «Отцы и дети».

Формы контроля самостоятельной работы обучающихся:

Подготовка доклада «Стихотворения в прозе». Стилистическое богатство, утонченность, поэтичность языка писателя.

Задание

1. Конспект статьи Д.И. Писарева «Базаров».
2. Написание сочинения на одну из предложенных тем:
 - Трагедия Базарова в свете тургеневской концепции бытия.
 - Тема «отцов» и «детей» в романе.
 - Философская проблематика романа Тургенева «Отцы и дети».

- Нигилист Базаров как социально-психологический тип.

6.2 И.С. Тургенев «Отцы и дети». Оппоненты Базарова, их нравственная и социальная позиция.

Цель: идеологические разногласия «отцов» и «детей», об отношении к дворянству, аристократии, ее принципам, о принципе деятельности нигилистов, об отношении к народу, о взглядах на искусство и природу,

Вопросы для самоподготовки

1. Что является предметом спора героев романа?
2. Соотношение «вечных» идеалов и новых идей, выбора жизненного пути, становления личности, нравственных и общественно-политических позиций дворянства и разночинцев.
3. Каково поведение оппонентов перед дуэлью. Что удивляет в поведении противников? Разрешила ли дуэль спор между оппонентами?
4. Справедливо ли утверждение, что герои Тургенева «больше дети событий, чем отцы собственных поступков»?

Формы контроля самостоятельной работы обучающихся:

Тезисы ответа: в чем заключается внешний и внутренний конфликт Базарова?

Задание

Составление сравнительной таблицы «Идеологические разногласия Павла Петровича Кирсанова и Евгения Базарова».

6.3 Роман И.С. Тургенева «Отцы и дети» в русской критике.

Цель: общественная жизнь второй половины XIX века и ее отражение в романе, поиск «сознательно-героической» натуры как ответ на противоречия эпохи, критика утопических идеалов, тип тургеневской героини, пейзаж и его философский смысл в романе, Базаров – герой нового типа (нигилист) в русской литературе, современники о романе.

Вопросы для самоподготовки

1. Литературная критика и журналистика – часть литературного процесса.
2. М.А. Антонович «Асмодей нашего времени».
3. Ю.В. Лебедев «Трагическое в романе И.С. Тургенева «Отцы и дети».
4. Д.И. Писарев «Базаров».
5. Г. Федоров «Путешествие во времени. Пламенный либерал? Убежденный консерватор?»

Формы контроля самостоятельной работы обучающихся

Составить тезисы критической статьи: из предложенных (по выбору).

Задание

Подготовить «Литературную визитку» о жизни и творчестве Ф.И. Тютчева.

Тема 7. Русская литература второй половины XIX в.

7.1 Ф.И.Тютчев: жизнь , творчество, судьба. Единство мира и философия природы в лирике поэта. Политические и историко-философские взгляды Ф.И. Тютчева. Человек и история в лирике Ф.И.Тютчева. Любовная лирика Ф.И.Тютчева. Любовь как стихийная сила и «поединок роковой».

Цель: философские основы лирики Тютчева; его романтическое мирозерцание. Своеобразие трактовки природы в лирике поэта («Весенние воды», «Есть в осени первоначальной...», «Летний вечер»). Параллелизм явлений природы и человеческой жизни. Человек и мироздание. Мотивы одиночества («Silentium!», «Фонтан», «Душа моя – Элизиум теней...»). Пантеизм Тютчева («Не то, что мните вы, природа...», «Сумерки», «Видение»). Тема хаоса в природе, «ночная» тема, ощущение катастрофичности бытия («Последний катаклизм», «День и ночь», «Сон на море», «О чем ты воешь, ветр ночной...») Любовно-психологическая лирика («О, как убийственно мы любим...», «Близнецы», «Последняя любовь»). Славянофильские мотивы («Эти бедные селенья...», «Умом Россию не понять...»).

Политическая лирика («Море и утес», «29 января 1837 года», «Цицерон»). Поэт – мастер русского стиха, «чуткий к русскому языку» (Л.Н. Толстой).

Вопросы для самоподготовки:

1. Жизнь и творчество Ф.И. Тютчева.
2. Философские основы лирики Тютчева, его романтическое мирозерцание. Поэт и поэзия.
3. Своеобразие трактовки природы в лирике поэта. Параллелизм явлений природы и человеческой жизни.
4. Человек и мироздание. Двоемирие. Духовный кризис современного поколения.
5. Любовно-психологическая лирика Ф.И. Тютчева

Формы контроля самостоятельной работы обучающихся:

1. Подготовка доклада на одну из предложенных тем: «Славянофильские мотивы и общественно-политическая лирика».
2. «Христианские мотивы в творчестве Тютчева».

Задание

Творческая работа: определите тему стихотворения «О, как убийственно мы любим». Какие несовместимые понятия соединил поэт для выражения трагической противоречивости любви? Запишите свои суждения.

7.2 А.А.Фет: жизнь, творчество, судьба. Жизнеутверждающее начало в лирике природы. Любовная лирика, импрессионизм поэзии А.А.Фета.

Цель: личность и судьба А.А. Фета: чистая поэзия, тонкий лиризм и жизненный практицизм. «Биография поэта – его творчество». Основные темы и мотивы лирики Фета; потребность выразить в слове сокровенные мысли о «вечных проблемах» человеческого бытия. «Поэзия Фета возвышает и уводит в большой человеческий мир».

Вопросы для самоподготовки:

1. Каковы основные темы лирики Тютчева и Фета?
2. Почему оба поэта отказывались затрагивать в своем творчестве злободневные вопросы?
3. Как отразилась жизненная трагедия обоих поэтов в их любовной лирике?

4. Личность и судьба А.А. Фета: чистая поэзия, тонкий лиризм и жизненный практицизм. «Биография поэта – его творчество».
5. Особенности лирики Фета, ее основные мотивы.
6. Разграничение «обыденной жизни» и «вечных идеалов» в поэзии А.А. Фета.
7. Любовная лирика. Место красоты и вечных ценностей в поэзии Фета.

Формы контроля самостоятельной работы обучающихся:

1. Каковы основные отличия поэзии Тютчева от лирики Фета?
2. Какую роль сыграла поэзия "чистых лириков" в истории русской литературы?
3. «Импрессионистические элементы, фиксация неопределенных чувств, переходных состояний души в лирике Фета».
4. «Проповедь независимости искусства».

Задание

Творческая работа: Основные мотивы, стилистические особенности лирики А.А. Фета. Импрессионизм в поэзии А. Фета.

7.3 А.К.Толстой: жизнь, творчество, основные темы, мотивы и образы поэзии.

Цель: А.Толстой и славянофилы, русская культура, отношение к русскому историческому прошлому, эстетические взгляды, идеалистическое понимание сущности и задач искусства, основные мотивы поэзии.

Вопросы для самоподготовки

1. Баллады былины А. Толстого
2. Поиски народности в творчестве Толстого.
3. Сатирические и юмористические стихотворения поэта.
4. Сюжеты и мотивы прозы писателя. «Князь Серебряный».

Формы контроля самостоятельной работы обучающихся

Самостоятельная исследовательская работа (по произведениям А.К. Толстого):

Правда все та же! Средь мрака ненастного
Верьте чудесной звезде вдохновения,
Дружно гребите во имя прекрасного
Против течения!

Задание

Реферирование литературы. Рецензия: «Литературная мистификация «Козьма Прутков».

Тема 8. Русская литература второй половины XIX в.

8.1 Н.А. Некрасов: жизнь, творчество, судьба. Судьба народа как предмет лирических переживаний народа. Героическое и жертвенное в образе разночинца-демократа.

Н.А. Некрасов о поэтическом труде. Поэтическое творчество как служение народу.

Тема любви в лирике Н.А. Некрасова. Ее психологизм и бытовая конкретизация.

Цель: биография и творческий стиль поэта. Своеобразие лирики Некрасова. Основные темы, идеи: о назначении поэта и поэзии; тема родины и народа; идеал общественного деятеля; любовная лирика; Некрасов – поэт – сатирик. Духовный мир русского крестьянина, его нужды, стремления открыла читателям поэзия Некрасова. Полифонизм лирики Некрасова. Социальный характер поэзии Некрасова.

Вопросы для самоподготовки:

1. Общественно-литературная деятельность Н.А. Некрасова.
2. Своеобразие лирики Некрасова.
3. Основные темы и мотивы, идеи поэзии Некрасова: о назначении поэта и поэзии; тема Родины и народа; идеал общественного деятеля; любовная лирика Некрасова.
4. Некрасов – поэт-сатирик.

Формы контроля самостоятельной работы обучающихся:

1. Подготовка доклада «Полифонизм лирики Н.А. Некрасова».
2. Анализ стихотворения (по выбору).

Задание

Подготовить выразительное чтение наизусть стихотворений А.Некрасова (по выбору).

8.2 Н.А. Некрасов «Кому на Руси жить хорошо»: замысел, история создания, композиция поэмы.

Цель: образы крестьян и помещиков в поэме. Тема социального и духовного рабства..
Образы народных заступников в поэме, Гриша Добросклонов – центральный образ поэмы.
Особенности языка, фольклорное начало в поэме «Кому на Руси жить хорошо».

Вопросы для самоподготовки

1. История создания поэмы. Особенности жанра.
2. Почему семь мужиков-странников воспринимаются как обобщенный образ, выражающий народное сознание ?
3. Картины народной жизни.
4. Образы народных заступников.
5. Угнетатели народа. Покорные:
Кого хочу – помилую,
Кого хочу – казню.
6. Проблематика и основные идеи поэмы.
7. Какие темы и проблемы, поднимаемые в поэме, можно отнести к «вечным»?

Формы контроля самостоятельной работы обучающихся:

Написать сочинение по творчеству Н.А. Некрасова на одну из предложенных тем:

1. Авторское и народное понимание счастья в поэме Н.А. Некрасова «Кому на Руси жить хорошо».
2. Бунтари и философы – яркие народные типы в поэме Н.А. Некрасова «Кому на Руси жить хорошо».

Задание

1. Прочитать сказки М.Е. Салтыкова-Щедрина «Премудрый пескарь». «Медведь на воеводстве», «Коняга», «Вяленая вобла».
2. Подготовить сообщение о жизни и творчестве М.Е. Салтыкова-Щедрина.

8.3 М.Е. Салтыков – Щедрин: личность, творчество. Проблематика и поэтика сказок. «История одного города»: история создания, жанр, композиция романа. Образы градоначальников.

Цель: традиции русской литературы в творчестве М. Салтыкова-Щедрина. Гипербола и гротеск в сатире Салтыкова-Щедрина. «Эзопов язык» в произведениях писателя. Сказки М. Салтыкова-Щедрина – синтез его творчества: причудливое соединение фантастического и реального. «История одного города»- роман – антиутопия. Прошлое, настоящее и вечное в этом произведении. М. Салтыков-Щедрин – великий мастер смеха, политической сатиры.

Вопросы для самоподготовки

1. Гипербола и гротеск в произведениях М.Е. Салтыкова-Щедрина.
2. Образ народа в сказках Салтыкова-Щедрина.
3. Социальная сатира в "Истории одного города".

Формы контроля самостоятельной работы обучающихся:

1. В чём жанровое своеобразие сказок Салтыкова-Щедрина? Что роднит их с народными сказками?
2. Каким темам посвящены сказки «Медведь на воеводстве», «Дикий помещик», «Повесть о том, как один мужик двух генералов прокормил», «Либерал», «Премудрый пискарь», «Карась-идеалист», «Коняга», «Путём-дорогою», «Ворон-челобитчик»?

Задание

Проанализируйте две сказки по данному плану:

- а) Название сказки. Смысл названия.
- б) Тема сказки.
- в) Идеиная направленность. Какие проблемы затрагивает автор?
- г) Персонажи сказки и их амплуа.
- д) Как сочетаются в сказке реальность и фантастика? Каков художественный смысл этого сочетания?
- е) Приведите примеры использования приёмов гиперболы и гротеска.
- ж) Как автор использует возможности «эзопова языка»?
- з) Выпишите афористические выражения из сказки.

Тема 9. Русская литература второй половины XIXв.

9.1 Л.Н. Толстой: жизнь, судьба, этапы творческого пути, духовные искания. Народ и война в «Севастопольских рассказах».Л.Н.Толстой. Роман-эпопея «Война и мир»: история создания, особенности жанра, образ автора в романе.

Цель: Л.Н. Толстой – человек, мыслитель, общественный деятель, педагог, писатель. Роман-эпопея «Война и мир». Смысл названия романа, герои и композиция. Духовные искания героев романа Толстого. Мастерство психологического анализа в романе («диалектика души», роль портретных деталей и внутренних диалогов).«Мысль народная» в романе (вопрос о смысле исторического процесса, о границах человеческой воли). Тема истинного и ложного патриотизма в романе. Единство картин войны и мира и философских размышлений писателя. Кутузов и Наполеон в романе. Народ – главная решающая сила в истории, источник «настоящих» норм морали. Мировое значение творчества Л.Н. Толстого.

Вопросы для самоподготовки:

1. Л.Н. Толстой – человек, мыслитель, общественный деятель, педагог, писатель: смысл жизни – служение людям. Страницы жизни.

2. Мировоззрение Л.Н. Толстого. «Толстовство».
3. Роман-эпопея «Война и мир». Из истории создания романа.
4. Тематика романа.
5. Духовные искания главных героев романа.
6. Женские образы в романе.
1. Роль личности в истории. Кутузов и Наполеон.
2. Истинный и ложный героизм.
3. Народ в общей философской концепции романа.
7. Изображение войны в романе-эпопее.

Формы контроля самостоятельной работы обучающихся:

1. Подготовка доклада «Символические образы в романе Л.Н. Толстого «Война и мир»»; «Роль семьи («Мысль семейная») в романе Л.Н. Толстого «Война и мир»»; ««Истинное» и «ложное» в изображении Толстого»; «Психологизм романа «Война и мир»»; «Образ Кутузова как народного полководца».
2. Творческая работа: «Война – это...»
3. Сочинение-рассуждение на одну из предложенных тем: «В чем заключается смысл человеческого существования?»; «Красота души человеческой (по роману Л.Н. Толстого «Война и мир»)».
4. Анализ эпизодов: «Бородинское сражение», «Совет в Филях».
5. Реферирование литературы.

Задание

Творческая работа: В чем суть религиозно-философской программы /концепции Л.Н. Толстого?

9.2 Л.Н.Толстой «Война и мир». Духовные искания князя Андрея Болконского.

Цель: испытание героев исключительными обстоятельствами, раскрытие необыкновенных способностей человека, путь духовных исканий князя Андрея.

Вопросы для самоподготовки:

1. Необходимо ли изучение романа Л.Н. Толстого в настоящем? Почему?
2. Какие нравственные, моральные, психологические проблемы современности вы обнаружили в романе Л.Н. Толстого?
3. Духовные искания Андрея Болконского.
4. Идея и образ Наполеона в сознании князя Андрея.
5. Подвиг на поле Аустерлица.
6. Чем привлекла кн. Андрея Наташа?
7. Лучшие минуты жизни.
8. Закономерной ли с идейной и художественной точек зрения была смерть героя?

Примите участие в спорах критиков и литературоведов.

Формы контроля самостоятельной работы обучающихся

Творческая работа: в чем значение образа «высокого неба»?

Задание

План – характеристика: Образ Андрея Болконского.

Подготовиться к исследовательской работе на тему: «Путь духовных исканий Пьера Безухова» (с опорой на текст романа).

9.3 Л.Н.Толстой «Война и мир». Духовные искания Пьера Безухова.

Цель: духовные искания Пьера Безухова. Мастерство психологического анализа в романе («диалектика души», роль портретных деталей и внутренних монологов).

Вопросы для самоподготовки:

1. Чем живет Пьер – умом сердца» или «Умом ума»?
2. Что в характере Пьера позволило ему связать себя с «подлой породой Курагиных»?
3. Чем масоны разочаровали Пьера?
4. Жизнь героя на поле Бородина.
5. Платон Каратаев, его влияние на миропонимание Пьера.
6. Какой Дом создал Пьер для себя и Наташи?
7. Возможно ли видеть сложность душевной и духовной жизни Пьера в противоречивом переплетении у него сознательной мысли и стихийного чувства?

Формы контроля самостоятельной работы обучающихся:

Подготовка доклада: «Мысль народная» в романе: вопрос о смысле исторического процесса, о границах человеческой воли.

Задание

План – характеристика: Образ Пьера Безухова.

Тема 10. Русская литература второй половины XIXв.

10.1 Л.Н.Толстой «Война и мир». Женские образы в романе.

Цель: «Мысль семейная в романе». Семьи Ростовых и Болконских, Бергов и Курагиных. Женские образы в романе.

Вопросы для самоподготовки:

1. Проблема семьи. Каковы семейные черты в романе? Семейные «гнезда».
2. Дом Болконских.
3. Любовь и поэзия в доме Ростовых.
4. Брачный союз Николая Ростова и Марьи Болконской.
5. Семья Безуховых – толстовский идеал семьи.
6. Женщина в семье. Нравственная сила любви.
7. Женские образы в романе.

Формы контроля самостоятельной работы обучающихся:

Творческая работа: Нравственное совершенство и самоусовершенствование в понимании автора «Войны и мира».

Задание

План – характеристика: Образ Наташи Ростовой

10.2 Л.Н.Толстой «Война и мир». «Мысль народная» в романе.

Цель: народ и личность – одна из главных проблем в романе-эпопее. Философский смысл образа Платона Каратаева. Крестьянский мир и история народа. «Скрытая теплота патриотизма».

Вопросы для самоподготовки:

1. Как идея «роевой жизни» противопоставляется наполеоновской?

2. Кто является носителем «мысли народной» в романе? Какие качества народа Толстой поэтизировал?

3. «Народ» и «толпа»?

4. Какие эпизоды и сцены в романе убеждают, что Толстой считает патриотизм глубоким природным чувством человека, несовместимым со словесным, показным его выражением.

Формы контроля самостоятельной работы обучающихся:

Творческая работа: Правда Платона Каратаева и идея «опрощения».

Задание

Исследовательская работа: Рассказы для детей в «Азбуке» Толстого и его «Книгах для чтения».

Тема 11. Русская литература второй половины XIX в.

11.1 Л.Н.Толстой «Война и мир». Картины войны 1812 года, смысл противопоставления Кутузова и Наполеона. Осуждение войны.

Цель: изучение произведения «Война и мир».

Вопросы для самоподготовки:

1. Как Толстой трактует закон необходимости и свободу воли, роль масс и личности, произвол «великих людей» и «стихийную, роевую жизнь»?

2. В чем патетика и романтика войны в изображении Толстого? Кто истинные герои?

3. Что совершили в сражениях Тимошин, Тушин, Багратион?

4. Облик Наполеона в романе.

5. «Народное чувство» Кутузова. В чем и как оно проявлялось?

6. Вопросы жизни и смерти в романе.

Формы контроля самостоятельной работы обучающихся:

Подготовка доклада: «Ратный подвиг русского народа в изображении Л.Толстого».

Задание

Тезисы ответа: «Каким образом автор «Войны и мира» утверждал красоту гармонии в отношениях между людьми; внутреннее согласие человека с самим собой?»

11.2 Л.Н.Толстой «Война и мир». Описания природы и их связь с внешней и внутренней жизнью человека.

Цель: описания природы и их связь с внутренней жизнью человека, роль пейзажных описаний.

Нравственно-философское осмысление добра и зла.

Вопросы для самоподготовки:

1. «Описание елей в лесу».

2. «Небо Аустерлица».

3. «Встречи кн. Андрея с дубом»

4. «Ночь в Отрадном».

5. Природа перед Бородинским сражением.

6. Нравственно-философское осмысление добра и зла, чести и бесчестия, величия и низости человека, долга, дружбы, товарищества.

Формы контроля самостоятельной работы обучающихся:

Письменный анализ описаний природы по вариантам.

Задание

Подготовить выразительное чтение любимых отрывков из романа.

11.3 Всемирное значение Л.Н.Толстого - художника и мыслителя.

Цель: художественные законы, открытые Л.Н. Толстым в «Войне и мире», изменили принципы характеристики персонажа, дар «могучего анализа», нравственная направленность авторской мысли, выразительность и правдивость изображения, внимание к «мельчайшим поэтическим подробностям».

Вопросы для самоподготовки:

1. В поисках «честного труда» и истинной веры.
2. «Диалектика души».
3. Новаторство в изображении темы войны.
4. Целостная система мироосмысления, выраженная в особой, эстетической форме.
5. Образ положительного героя.
6. Исследование глубины исторического иличного бытия.

Формы контроля самостоятельной работы обучающихся:

Эссе: «Разделяете ли вы принцип жизни Л.Н.Толстого «Я бы убил себя, если бы я хотя один день не работал»?»

Задание

Опережающее задание

Составить хронологическую таблицу жизни и творчества Ф.М. Достоевского.

Тема 12. Русская литература второй половины XIXв.

12.1 Ф.М. Достоевский: жизнь , судьба, этапы творческого пути, идейные и эстетические взгляды. Образ Петербурга в русской литературе. Петербург Достоевского. «Преступление и наказание»: история создания, жанр, особенности композиции.

Цель: этапы биографии. Мироззрение писателя и связь его творчества с русской действительностью. «Необыкновенность, сила, глубина и оригинальность таланта Достоевского» (В.Г. Белинский) – новый этап в развитии реализма.

Вопросы для самоподготовки:

1. Этапы биографии. Достоевский и петрашевцы.
2. В чем видит Достоевский путь к общечеловеческому братству?
3. В чем отличие «Преступления и наказания» от детективных романов?

Формы контроля самостоятельной работы обучающихся:

1. Какой мотив преступления из тех, которые Раскольников назвал Соне, является ведущим?
2. Как начинается «наказание» героя? Как и почему изменилась его жизнь после убийства?
3. Что понял Раскольников во время встречи с матерью и сестрой?

Задание

Эссе: «Душевное состояние Раскольникова после преступления».

12.2 Ф.М. Достоевский «Преступление и наказание». «Маленькие люди» в романе. Социальные и философские истоки бунта Родиона Раскольникова.

Цель: роман «Преступление и наказание». Конфликт между человеком и обществом в романе Достоевского. Духовные искания Раскольникова. «Правда» Раскольникова и «правда» Сони. Суть теории Раскольникова, мотивы преступления, «испытание идеи». Христианские образы и мотивы, христианская концепция Достоевского и ее гуманизм в романе. Анализ человеческой психологии в творчестве писателя. Петербург Достоевского. Жанр произведения: роман-трагедия, идеологический роман, полифонический роман, философско-публицистический, роман-прозрение.

Вопросы для самоподготовки:

1. «Необыкновенность, сила, глубина и оригинальность таланта Достоевского» (В.Г. Белинский) – новый этап в развитии критического реализма. «Фантастический реализм» Достоевского.
2. Произведения писателя – российская действительность и общество, в котором страдания униженных и оскорбленных безмерны, а преступление, несправедливость, бесчеловечность выражают самую сущность социальных отношений.
3. Из истории создания романа «Преступление и наказание» Ф.М. Достоевского.

Формы контроля самостоятельной работы обучающихся:

Тезисы ответа: «Маленькие люди», «униженные и оскорбленные» в романе.

Задание

Знать содержание романа Ф.М. Достоевского «Преступление и наказание».

12.3 Ф.М. Достоевский «Преступление и наказание». «Двойники» Раскольникова – Лужин и Свидригайлов, их роль в романе.

Цель: Христианские образы и мотивы, христианская концепция Достоевского и ее гуманизм в романе. Анализ человеческой психологии в творчестве писателя. Петербург Достоевского. «Двойники» Раскольникова, их роль в романе.

Вопросы для самоподготовки:

1. Конфликт между человеком и обществом в романе Достоевского «Преступление и наказание»: П.П. Лужин, А.И. Свидригайлов.
2. Духовные искания Раскольникова.
3. «Правда» Раскольникова и «правда» Сони.
4. Суть теории Раскольникова, Мотивы преступления, «испытание идеи». «Некуда идти».
5. Христианские образы и мотивы, христианская концепция Достоевского и ее гуманизм в романе.
6. Анализ человеческой психологии в творчестве писателя.

Формы контроля самостоятельной работы обучающихся:

1. Подготовка доклада на одну из предложенных тем: «Петербург Достоевского»; «М.М. Бахтин о «Теме двойничества в романе Ф.М. Достоевского «Преступление и наказание»»; «Образ Разумихина. Разумихин о воззрениях социалистов».
2. Сочинение (тема по выбору): ««Лик мира сего» мне самому даже очень не нравится»; «Проблема индивидуализма и внутренней свободы в романе «Преступление и наказание»»; «Путь правды в романе Достоевского «Преступление и наказание»».

Задание

Творческая работа: «Символика цвета и чисел в романе».

12.4 Ф.М. Достоевский «Преступление и наказание». Символическое значение образа Сони Мармеладовой. Полифонизм романа Ф.М. Достоевского.

Цель: жанр произведения: роман -трагедия, идеологический роман, полифонический роман, философско-публицистический, роман – прозрение. Две правды в романе «Преступление и наказание», протест писателя против бесчеловечности общества.

Вопросы для самоподготовки

1. Какие аргументы «необыкновенного человека» опровергает Соня?
2. По убеждению Достоевского, Соня выражает народные идеалы добра и справедливости. Стали ли убеждения Сони убеждениями Раскольникова?
3. Две правды в романе. Смысл жизни – любовь, вера. «Вечная Сонечка! Пока мир стоит!».
4. Полифонизм романа.

Формы контроля самостоятельной работы обучающихся

Творческая работа: Проблема индивидуализма и внутренней свободы в романе.

Задание

1. Составить хронологическую таблицу: Жизнь и творчество Н.С. Лескова.
2. Прочитать повесть «Очарованный странник».

Тема 13. Русская литература второй половины XIXв.

13.1 Н.С. Лесков. Жизнь и творчество. «Очарованный странник»: поэтика названия, особенности жанра. Внешняя и духовная биография Ивана Флягина.

Цель: этапы биографии и творчества писателя. Необычность, неповторимость и самобытность творческой манеры Лескова. Широкая картина русской жизни в малых жанрах. Парадоксы русской действительности, непредсказуемость русского характера, противоречия времени, его мятежный дух и неутомимость в поисках истины нашли отражение в произведениях Лескова. «Его праведники – маленькие великие люди» (М. Горький). «Очарованный странник». Идеино-художественное своеобразие. Изображение русского национального характера в повести, «русская душа» в произведениях Лескова.

Вопросы для самоподготовки:

1. Творческий путь Лескова-писателя («трудный рост»).
2. Необычность, неповторимость и самобытность творческой манеры Лескова.
3. Широкая картина русской жизни в малых жанрах.

Формы контроля самостоятельной работы обучающихся:

Творческая работа (исследование): Образ странника в русской литературной традиции XIX века.; Мотив пути в русской литературе XIX века (по выбору.)

Задание

Сочинение-рассуждение на тему: «Мир праведников в произведениях Н.С. Лескова».

13.2 Н.С. Лесков «Тупейный художник». Необычность судеб и обстоятельств.

Нравственный смысл рассказа.

Цель: «Его праведники – маленькие великие люди» (М. Горький). «Очарованный странник». Идеино-художественное своеобразие. Изображение русского национального характера в повести, «русская душа» в произведениях Лескова.

Вопросы для самоподготовки:

1. Отношения власти и народа как основная философско-историческая проблема.
2. Цикл произведений о «праведниках».

Формы контроля самостоятельной работы обучающихся:

Творческая работа: в чем состоит своеобразие жанра и стиля повести «Тупейный художник».

Задание

Написать сочинение-рассуждение:

«Герои Лескова- литературный иконостас».

Тема 14. Русская литература второй половины XIXв.

14.1 А.П. Чехов. Жизнь и творчество. Трилогия «Человек в футляре», «Крыжовник», «О любви». Отрицание автором бездуховной жизни. Проблематика и поэтика рассказов 1890-х годов. «Дом с мезонином», «Дама с собачкой», «Попрыгунья», «Душечка».

Цель: этапы биографии и творчества А.П. Чехова. Общая характеристика «новой драмы». Тема одиночества в творчестве Чехова («На пути»). «Маленькая трилогия». Идеино-художественное своеобразие. «Микророманы» Чехова: ответственность человека за свою судьбу, мечта о красоте человеческих чувств и отношений, о творческом труде как основе честной и чистой жизни, отрицание пошлости, фальши, бездуховности.

Вопросы для самоподготовки:

1. Творческий путь писателя.
2. Доктор А.П. Чехов.
3. Мелиховский период творчества.
4. А.П. Чехов – драматург.
5. О чем грустит А.П. Чехов в рассказе «Дом с мезонином»?
6. Трагедия доктора Дымова (По рассказу «Попрыгунья»).
7. «Главное – перевернуть жизнь» (По рассказу «Невеста»).

Формы контроля самостоятельной работы обучающихся:

Подготовка доклада «Тема разрушения человеческой личности в творчестве Чехова».

Задание

Сочинение по произведениям А.П. Чехова на одну из предложенных тем: «Проблема человеческого счастья в произведениях А.П. Чехова»; «Чехов был несравненный художник...художник жизни» (Л.Н. Толстой); «Образы «футлярных людей» в рассказах А.П. Чехова».

14.2 А.П. Чехов «Ионыч». Душевная деградация человека. «Микророманы» Чехова: ответственность человека за свою судьбу, мечта о красоте человеческих чувств и отношений, о творческом труде как основе честной и чистой жизни, отрицание пошлости, фальши, бездуховности.

Цель: «Принято говорить, что человеку нужно только три аршина земли. Но ведь три аршина нужны трупу, а не человеку». Трагическое противоречие мечты и жизни, преодоление инерции «футлярной» жизни, «футлярного» сознания, герой и среда, духовная деградация героя.

Вопросы для самоподготовки:

- 1.Композиция, тематика и проблематика рассказа.
2. Герой и среда – типичный конфликт в классической литературе.
- 3.Мотив превращения (метаморфозы) в рассказе.
- 4.Одиночество как мотив. Лунная ночь – мотив глухоты.
5. Соотношение иллюзий и подлинной (страшной в своей обыденности) жизни.

Формы контроля самостоятельной работы обучающихся:

Эссе. «Нет, больше так жить невозможно! Должна быть широкая, своеобразная, более отвечающая назначению человека жизнь». Согласны ли вы с этим утверждением А.П. Чехова?

Задание

Прочитать пьесу А.П.Чехова «Вишневый сад».

14.3 А.П. Чехов «Вишневый сад»: история создания, жанр, герои. Разрушение дворянского гнезда. Место вишневого сада в системе образов пьесы. Символический смысл названия.

Нравственные уроки русской литературы XIX в.

Объективность в изображении жизни, лаконизм повествования, приемы подтекста, скрытый лиризм, искусство детали. Утонченный реализм прозы писателя. Новаторство чеховской драматургии: отсутствие борьбы-интриги, психологический подтекст, символическая функция пейзажа, сложная жанровая природа пьес писателя.

Цель: объективность в изображении жизни, лаконизм повествования, приемы подтекста, скрытый лиризм, искусство детали. Утонченный реализм прозы писателя. Новаторство чеховской драматургии: отсутствие борьбы-интриги, психологический подтекст, символическая функция пейзажа, сложная жанровая природа пьес писателя. «Человеку нужны настоящие, красивые человеческие чувства»: разлад желаний и стремлений героев

и реальностей жизни как основа драматургического конфликта пьес «Вишневый сад» и «Три сестры». Особенности чеховского диалога. Лиризм и мягкий юмор Чехова.

Вопросы для самоподготовки:

1. Основные черты новаторства чеховской драматургии.
2. Работа над содержанием пьесы «Вишневый сад».
3. «Вишневый сад» - драма или комедия?
4. Прошлое, настоящее и будущее Раневской и Гаева.
5. Лопахин. Можно ли его считать человеком будущего?
8. Какую роль в жизни Ани играет Петя Трофимов?
9. Как вы понимаете символический смысл названия пьесы «Вишневый сад»?
10. «Вишневый сад» - итоговая пьеса А.П. Чехова, пьеса о родине, о подлинных и мнимых хозяевах русской земли, о близком обновлении России.

Формы контроля самостоятельной работы обучающихся:

Подготовка доклада «Тема «маленького» человека в трактовке А.П. Чехова»; «Купцы в изображении А.Н. Островского и А.П. Чехова»; «Истинные и мнимые ценности в мире А.П. Чехова».

Задание

Сочинение по теме: «Время и память в пьесе «Вишневый сад».

Тема 15. Из зарубежной литературы

15.1 Внеаудиторное чтение. Г. Ибсен. «Кукольный дом» как образец интеллектуальной социально-психологической пьесы-дискуссии.

Цель: «Тот, кто хочет понять меня, должен знать Норвегию. Величественная, но суровая природа окружает людей там, на севере. Одинокая и изолированная жизнь – фермы разделены многими милями друг от друга – вынуждает их не обращать внимания на других, думать только о себе. Люди там становятся серьезными и самосозерцательными. Дома – каждый философ!

Вопросы для самоподготовки:

1. Драматургия Г. Ибсена.
2. Мотив «пилы».
3. «Кукольный дом» - противоречие между видимостью и сущностью современной жизни.
4. О прототипе образа Норы.
5. «Прогулки по местам великих вдохновений...»

Формы контроля самостоятельной работы обучающихся:

Тезисы ответа: «Что такое семейные ценности? (По пьесе Г. Ибсена «Кукольный дом»).

Задание

Написать сочинение-рассуждение (миниатюру): «Кукла, которая становится Норой».

Тема 16. Основные направления, темы и проблемы русской литературы начала XX

в.

16.1 Основные направления, темы и проблемы русской литературы начала XX в.

И.А. Бунин: жизнь, творчество, судьба. Философичность, лаконизм и изысканность лирики.

Цель: очерк жизни и творчества. Бунин и революция. Жизнь в эмиграции. Нобелевская премия. «Чудная власть прошлого в рассказах Бунина», размышления о судьбе России и поэтизация прошлого. Конец XIX- начало XX века как особый, переломный период в истории общественной и художественной жизни России. Крушение народнической идеологии, поиск новых идеологических концепций.

Вопросы для самоподготовки:

1. Сближение литературы и философии в осмыслении новой роли духовного начала в обществе.
2. Кризис позитивизма.
3. Дискуссии о судьбах реализма в русском искусстве и литературе.
4. Проблема «революция и интеллигенция».
5. Первые модернистские течения в литературе и искусстве.
6. Понятие о «неореализме».

Формы контроля самостоятельной работы обучающихся:

Подготовить сообщение: «Неонатуралистические» тенденции в литературе.

Задание:

Прочитать произведения И.А. Бунина: «Господин из Сан -Франциско», «Темные аллеи», «Чистый понедельник».

Тема 17. Основные направления, темы и проблемы русской литературы начала XX в.

Цель: новизна в изображении психологического состояния человека в рассказах Бунина о любви. Красота русской природы, утверждение ее вечности и нетленности, гармония мира, человеческая жизнь и поток мирового бытия в лирике И.Ф. Бунина. «Живопись словом» - характерная особенность стиля Бунина. Проблема национального характера в прозе И. Бунина.

Вопросы для самоподготовки:

1. И. А. Бунин как художник и человек.
2. «Мастер кисти» в поэзии.
3. «Чудная власть прошлого» в рассказе «Антоновские яблоки».
4. Острое чувство кризиса цивилизации в рассказе И.А. Бунина «Господин из Сан-Франциско».
5. «Всякая любовь – великое счастье, даже если она не разделена». Рассказы И.А. Бунина о любви.

Формы контроля самостоятельной работы обучающихся:

«Живопись словом» – характерная особенность стиля И. Бунина.

Проблема национального характера в прозе И.А. Бунина

Задание:

Заучивание наизусть стихотворения (по выбору студента).

17.1 А.И. Куприн: жизнь, творчество. Автобиографический и гуманистический характер повести «Поединок». Мир природы и мир человека в повести «Олеся». Художественный мир рассказа «Гранатовый браслет». Проблематика, сюжетно-композиционные особенности, система образов. «Гранатовый браслет». Любовь как

великая и вечная духовная ценность. Трагическая история любви «маленького человека».

Цель: жизнь и творчество: «призыв к уважению человеческой личности, к примирению и братской любви». Воплощение нравственного идеала в повести «Олеся». Талант любви в рассказе «Гранатовый браслет». Символическое звучание деталей в прозе А.И. Куприна. Люди цивилизации и люди природы в рассказах писателя. Истинные и мнимые ценности в рассказе А.И. Куприна «Гамбринус».

Вопросы для самоподготовки:

1. Жизнь и творчество А.И. Куприна.
 2. Воплощение нравственного идеала в повести «Олеся».
 3. Талант любви в рассказе А.И. Куприна «Гранатовый браслет».
- Истинные и мнимые ценности в рассказе А.И. Куприна «Гамбринус».

Формы контроля самостоятельной работы обучающихся:

Подготовка доклада «Символика и импрессионистические мотивы в творчестве А.И. Куприна».

Задание

- Сочинение: 1. Мои мысли о прочитанном рассказе А. И. Куприна «Гранатовый браслет».
2. «... что это было: любовь или сумасшествие?» (по рассказу «Гранатовый браслет»).(По выбору).

Тема 18. Основные направления, темы и проблемы русской литературы начала XX в.

18.1 Максим Горький: жизнь, творчество. Ранние романтические рассказы. Рассказ «Макар Чудра». Особенности изображения характеров и обстоятельств. «Старуха Изергиль». Проблематика и особенности композиции рассказа.

Цель: очерк жизни и творчества. Идея активного действенного отношения человека к жизни. Идеализация жизненно-активной личности. Радостное ощущение человеком бытия как основание романтики в раннем творчестве Горького и одновременно – как обостренное ощущение драматического характера и катастрофизма времени. Два типа героя в творчестве Горького: человек «пестрой души» и цельная, жизненно-активная творческая личность. Место темы религиозно-нравственных исканий в творчестве писателя. Новые герои прозы Горького. Роман «Фома Гордеев». Особенности конфликта. Историческая концепция Горького. «Пестрота» русского национального характера. Проблемы бунтарства и смирения. Драматургический метод Горького. «На дне» и тема «дна», концепция «бывшего» человека.

Вопросы для самоподготовки:

1. Творческий путь писателя.
2. Основные черты характеров романтических героев Горького. «Старуха Изергиль».
3. Как связано легендарное прошлое и настоящее в рассказах Горького?
4. Каков смысл противопоставления Данко и Ларры?

Формы контроля самостоятельной работы обучающихся:

Подготовить реферат на тему: «Два типа героя в творчестве Горького: человек «пестрой души» и цельная, жизненно-активная творческая личность».

Задание:

Прочитать пьесу «На дне», отметить высказывания героев о правде, смысле жизни, человеке.

18.2 Максим Горький. Пьеса «На дне» - социально-философская драма. Система образов. Спор о назначении человека: «три правды» в пьесе и их трагическое столкновение.

Цель: правда и религия. Философия пассивного сознания и авторская позиция, художественные средства ее выражения. Философский характер драматургического конфликта. Жанр. Сценическая история пьесы. Споры о правде и предназначении человека. «Несвоевременные мысли»: неприятие насилия в революции; нравственность и политика; культура и революция; свобода слова; историческая и информационная правда; неприятие «опыта» над русским народом.

Вопросы для самоподготовки:

1. Особенности жанра и конфликта в пьесе М. Горького «На дне».
2. «Во что веришь – то и есть». Роль Луки в драме «На дне».
3. Вопрос о правде в драме Горького «На дне».
4. Историческая концепция М. Горького: концепция «бывшего человека».
5. Философский характер драматургического конфликта.
6. Споры о правде и предназначении человека.

Формы контроля самостоятельной работы обучающихся:

Подготовка доклада «Публицистика М. Горького. «Несвоевременные мысли»».

Задание

Творческая работа: «Философия пассивного сознания и авторская позиция, художественные средства ее выражения».

18.3 Максим Горький. Своеобразие публицистики и мемуарных очерков.**Контрольная работа по творчеству Максима Горького.**

Цель: «Несвоевременные мысли»: неприятие насилия в революции; нравственность и политика, культура и революция, свобода слова; историческая и информационная правда; неприятие «опыта» над русским народом.

Вопросы для самоподготовки:

1. Спор души и разума в публицистике М. Горького.
2. Живой документ трагического периода истории России.
3. Литературные портреты М. Горького – шедевры русской прозы XX в.

Формы контроля самостоятельной работы обучающихся:

Подготовить тезисы одного из очерков, цикла «Несвоевременные мысли».

Задание

Написать сочинение на тему: «Поиски правды и смысла жизни (по рассказам М. Горького и пьесе «На дне»)». Формат контрольной работы.

Тема 19. «Серебряный век» как культурно-историческая эпоха.

19.1 «Серебряный век» как культурно-историческая эпоха. Сосуществование различных идеологических и эстетических концепций.

В.Я Брюсов как основоположник русского символизма. Проблематика и стиль произведений В.Я. Брюсова. Избранные страницы творчества поэтов-символистов.

Цель: апокалиптические мотивы завершенности мира в произведениях писателей–символистов. Общедемократические идеалы, вера в творческие возможности человека, в будущее торжество социальной и нравственной справедливости. Новое осмысление отношений личности и общества, искусства и действительности в стилевой структуре русского реализма; выбор литературного героя, характер основных конфликтов художественного произведения. Философско-эстетические основы нового типа сознания, отношения к миру и человеку.

Основные принципы символизма. Творческие дебюты поэтов-символистов. Конфликт старших и младших символистов. Очерк жизни и творчества К. Бальмонта. Очерк жизни и творчества В.Я Брюсова. Тема города будущего, будущего **человеческой** цивилизации в творчестве В.Я. Брюсова. Романтическое приятие русской национальной природы, утверждение радости бытия. Кризис символизма. Вопрос об отношении искусства к действительности, о значении и месте искусства в развитии русской национальной истории и культуры.

Вопросы для самоподготовки:

1. Философско-эстетические основы нового типа сознания, отношения к миру и человеку.
2. Предсимволизм. «Тихие песни» И.П. Анненского.
3. Теоретические основы символизма.
4. Экзистенциальные темы: Жизнь, Смерть, Бог.
5. Поэзия «старших символистов».
6. Реализация индивидуального домашнего задания: сообщение студента о биографии Бальмонта.
7. «Бальмонт не писал стихов, Бальмонт пел песни, и его слушала вся Россия». (Г. Адамович).
8. «Философия мгновения в лирике Бальмонта».
9. Лирический герой Брюсова.
10. Развитие и реализация образа мечты.
11. Условность исторических образов поэзии Брюсова. Образ «страшного мира».

Формы контроля самостоятельной работы обучающихся:

Тема города будущего, будущего человеческой цивилизации в творчестве В.Я. Брюсова.

Задание:

Заучивание стихотворения наизусть (по выбору студента).

19.2 Западноевропейские и отечественные истоки акмеизма. Н.С. Гумилев: личность, судьба, творчество. Проблематика и поэтика лирики. Футуризм как литературное направление. Поиски новых поэтических форм в лирике Игоря Северянина.

Цель: основные принципы символизма. Творческие дебюты поэтов-символистов. Конфликт старших и младших символистов. Очерк жизни и творчества К. Бальмонта. Очерк жизни и творчества В.Я Брюсова. Тема города будущего, будущего человеческой цивилизации в творчестве В.Я. Брюсова. Романтическое приятие русской национальной природы, утверждение радости бытия. Кризис символизма. Вопрос об отношении искусства к действительности, о значении и месте искусства в развитии русской национальной истории и культуры.

Акмеизм – новая поэтическая школа. Тема прошлого, настоящего и будущего России в поэзии акмеистов. Н.С.Гумилев: личность, судьба, творчество. Игорь Северянин. Очерк жизни и творчества О. Мандельштама. Стихи Мандельштама как «поэзия», требование «прекрасной ясности» и «вечности», драматическая напряженность лирики поэта.

Вопросы для самоподготовки:

1. Акмеизм. «Цех поэтов».
2. Тема прошлого, настоящего и будущего России в поэзии акмеистов.
3. Мир образов Николая Гумилева.
4. Христианские мотивы, мифологемы Гумилева. «Огненный столп» как итог творческих исканий поэта.

Формы контроля самостоятельной работы обучающихся:

Стихи Мандельштама как «поэзия», требование «прекрасной ясности» и «вечности», драматическая напряженность лирики поэта.

Задание

Заучивание наизусть.

Тема 20. «Серебряный век» как культурно-историческая эпоха.

Цель: отражение социальных противоречий эпохи и эпохи русской общественной мысли в духовной жизни России. «Духовное возрождение» России, «серебряный век» русской культуры. Апокалиптические мотивы завершенности мира в произведениях писателей–символистов. Общедемократические идеалы, вера в творческие возможности человека, в будущее торжество социальной и нравственной справедливости. Новое осмысление отношений личности и общества, искусства и действительности в стилевой структуре русского реализма; выбор литературного героя, характер основных конфликтов художественного произведения.

Вопросы для самоподготовки:

1. Формирование первых модернистских течений в литературе.
2. Утверждение новой концепции художественного произведения
3. Литературный авангард.
4. Экспрессионистская тенденция в русском реализме.

Формы контроля самостоятельной работы обучающихся:

Исследовательская работа по одному из предложенных вопросов.

Задание

Подготовить литературную визитку о жизни и творчестве А.А. Блока.

20.1 А.А. Блок: жизнь, творчество. Темы и образы ранней лирики. «Стихи о Прекрасной Даме». Тема «страшного мира» в лирике А.А. Блока. Развитие понятия об образе-символе.

Цель: этапы развития мировоззрения и творчества поэта. Формирование эстетических взглядов Блока. Столкновение реальности и романтической фантастики. Блок о роли и месте художника в жизни. Отрицание мистических основ искусства. Трагическое ощущение оторванности от народной жизни. Особенности блоковского восприятия города и городской культуры. Трагическое в поэзии Блока.

Вопросы для самоподготовки:

1. «Трагический тенор эпохи» (А. Ахматова). Жизнь и творчество.
2. Темы и образы ранней лирики. «Стихи о Прекрасной Даме».
3. Тема «страшного мира» в творчестве поэта.

Формы контроля самостоятельной работы обучающихся:

Подготовка реферата «Формирование эстетических взглядов Блока».

Задание

Тезисы ответа: «Развитие понятия об образе символе».

20.2 Тема Родины в лирике А.А. Блока. Тема исторического пути России в цикле «На поле Куликовом». Поэма «Двенадцать»:жанр, стиль, композиция. «Двенадцать» - принятие судьбы или вызов поэта времени? Сложность художественного мира поэмы «Двенадцать».

Цель: тема Родины в лирике А.А.Блока. Блок о роли и месте художника в жизни. Отрицание мистических основ искусства. Трагическое ощущение оторванности от народной жизни. Особенности блоковского восприятия города и городской культуры. Трагическое в поэзии Блока.

«Двенадцать»: жанр, стиль, композиция, художественный мир поэмы.

Вопросы для самоподготовки:

1. Образ России в поэзии А.А. Блока. Циклы «На поле Куликовом» и «Страшный мир».
2. Идеино-художественное своеобразие поэмы «Двенадцать».
3. Практикум по поэзии А. Блока. Чтение и анализ стихотворений.

Формы контроля самостоятельной работы обучающихся:

Подготовка доклада «Романтический мир раннего Блока. «Стихи о Прекрасной Даме»».

Задание

Заучивание стихотворений наизусть.

20.3 Художественные и идейно-нравственные аспекты новокрестьянской поэзии.

Н.А. Клюев: судьба, творчество.

Цель: художественные и идейно-нравственные аспекты новокрестьянской поэзии.

Н.А.Клюев: судьба, творчество. Самостоятельная исследовательская работа.

Вопросы для самоподготовки:

1. Поэзия Н. Клюева.
2. «...Русский берестяной сирий или Аввакум двадцатого столетия»?
3. Тема крестьянского труда, глубинных связей его с бытом, с народным творчеством, с трудовой нравственностью.
4. «Песнь Солнценосца».

Формы контроля самостоятельной работы обучающихся:

Комплексный анализ стихотворений по предложенному плану.

Задание

Составить хронологическую таблицу «Жизнь и творчество С.А. Есенина».

Тема 21. «Серебряный век» как культурно-историческая эпоха.

21.1 С. А. Есенин: жизнь , творчество, ранняя лирика. « Гой ты, Русь моя родная...», «Письмо матери». Тема Родины и природы в лирике С.А. Есенина. Тема любви в лирике С.А. Есенина. Уникальность «Персидских мотивов»: поэтика, активное использование напевного ритма восточного стиха. Тема быстротечности человеческого бытия в лирике С.А. Есенина.

Цель: Сергей Есенин как национальный поэт. «Чувство родины – основное в моем творчестве». Философские воззрения молодого Есенина, концепция «одной души». Поэзия периода «Радуницы». Образ крестьянского рая. Раздвоенность лирического героя Есенина – кроткого пастуха и мятежника. Метафоричность стиля. Романсный стих. Цвет в пейзажной лирике Есенина. Художественная индивидуальность и проблема творческого метода.

Вопросы для самоподготовки:

1. Жизненный и творческий путь С.А. Есенина.
2. Тема Родины в поэзии С. Есенина.
3. Философия мира и человека в поэзии С. Есенина.
4. Любовная лирика поэта.
5. Анализ поэмы «Письмо к женщине».
6. Поэма С.А. Есенина «Анна Снегина».
7. Трагизм поэмы С.А. Есенина «Черный Человек».

Формы контроля самостоятельной работы обучающихся:

Подготовка доклада «Философские мотивы в лирике Есенина».

Задание

Заучивание стихотворений наизусть(по выбору).

Тема 22. Особенности русской литературы 20-х гг. XX в.

22.1 Особенности русской литературы 20-х гг. XX в. Тема революции и Гражданской войны в прозе 20-х гг. XX в. И.Э. Бабель. «Конармия»: трагическая правда о Гражданской войне.

Вопросы для самоподготовки:

1. Творчество И.Э. Бабея.
- 2.Общечеловеческое, вечное, родительское – угол художественного зрения писателя, под которым автор смотрит на события революции и Гражданской войны.
- 3.Исторический глоссарий.

Формы контроля самостоятельной работы обучающихся:

Аналитическая работа с текстами новелл: «Переход через Збруч», «Измена», «Соль».

Задание

Подготовить сообщение о жизни и творчестваЕ.И. Замятина.

Об истории создания романа-антиутопии «Мы».

Знать содержание романа-антиутопии «Мы».

22.2 Социальная антиутопия в прозе 20-х гг. XX в. Роман-антиутопия Е.И. Замятина «Мы». Поэзия 20-х годов XX в. Русская эмигрантская сатира.

Цель: социальная антиутопия в прозе 20-х гг. XX в. Роман-антиутопия Е. Замятина «Мы». Поэзия, русская эмигрантская сатира.

Вопросы для самоподготовки:

1. Развитие жанра антиутопии в романе Е. Замятина «Мы».
2. Судьба личности в тоталитарном государстве.
3. Мечта Д-503.
4. Проблема ответственности науки и людей науки перед обществом.
5. Роман «Мы» в литературном контексте времени.

Формы контроля самостоятельной работы обучающихся:

Исследовательская работа: «Найдите в романе образы-символы».

Задание

Прочитать повесть А. Платонова «Котлован».

Подготовить сообщение о жизни и творчестве В.В. Маяковского.

22.3 В.В. Маяковский: жизнь, творчество. Художественный мир, характер ранней лирики. Маяковский и футуризм. Пафос революционного переустройства мира. Сатирический пафос лирики. Красота и сила чувства, выраженного в любовной лирике. Тема поэта и поэзии в творчестве В.В. Маяковского.

Цель: жизнь и творческий путь поэта. Революция 1905 г. и ее воздействие на формирование социального сознания Маяковского. Противоречия поэтической практики и футуристической теории. Трагедийно-протестующая тональность поэзии раннего Маяковского. Образ поэта-проповедника грядущего мятежа. Мечта о гармоническом обществе будущего и гармоничном человеке. Фантастико-утопические формы ее воплощения. Языковое новаторство поэта.

Вопросы для самоподготовки:

1. В.В. Маяковский и футуризм.
2. Поэтическое новаторство В.В. Маяковского.
3. «... человек - придет...» Лирический герой В. Маяковского. Практикум по раннему творчеству поэта.
4. Идеино-художественное своеобразие поэмы В.В. Маяковского «Облако в штанах».
5. В. Маяковский и революция. Образ Родины в поэзии В. Маяковского.

Формы контроля самостоятельной работы обучающихся:

Подготовка доклада «Тема поэта и поэзии»; «Тема любви в поэтических произведениях В. Маяковского»; «Лирический герой В. Маяковского».

Задание

Заучивание стихотворений наизусть.

Тема 23. Русская литература 30-х гг. XX в. Сложность творческих поисков и писательских судеб

23.1 М.А. Булгаков: жизнь, творчество, личность. Мастерство Булгакова-сатирика, Булгакова – драматурга. История создания, проблемы, жанр, композиция романа «Мастер и Маргарита». Сочетание фантастики с философско-библейскими мотивами. Москва и москвичи. Воланд и его свита.

Цель: жизнь, творчество, личность (формирование общественной позиции писателя, его художественного метода и творческой индивидуальности). Своеобразие произведений: эпическая широта, трагизм, сатира, лиризм, сочетание реальности и фантастики. «Мастер и Маргарита». Творческая история романа. Многоплановость композиции; взаимодействие двух потоков времени; прием «роман в романе». Проблема реализма и модернизма, сочетание конкретно-исторической и гротескно-фантастической образности. Образ Мастера. Тема совести и чести человека. Судьба проповедника гуманизма Иешуа и мотив трагической судьбы гуманистов в истории человечества.

Вопросы для самоподготовки:

1. Очерк жизни и творчества М.А. Булгакова.
2. Отражение новых реальностей быта, мира, человека в произведениях М. Булгакова.
3. Идеино-художественное своеобразие повести М.А. Булгакова «Собачье сердце».
4. История в романе Булгакова «Белая гвардия». Неизбежность трагичности судьбы человека в переломные моменты истории.
5. История создания, жанровое и композиционное своеобразие романа М.А. Булгакова «Мастер и Маргарита», система образов.
6. Проблема Добра и Зла в романе «Мастер и Маргарита».
7. Образ Мастера в романе Булгакова. Судьба творческой личности.
8. Тема любви в романе М.А. Булгакова «Мастер и Маргарита».
9. Изображение литературного мира 1920-1930 гг. на страницах романа.
10. Образ Иешуа и Пилата и их место в структуре романа «Мастер и Маргарита».
11. Мир реальности и мир фантастики в романе. Мастерство Булгакова-сатирика.

Формы контроля самостоятельной работы обучающихся:

1. Подготовка доклада «Художественная проблематика в романе М.А. Булгакова «Мастер и Маргарита»».

Задание

«Литературные реминисценции в романе М.А. Булгакова «Мастер и Маргарита»».

23.2 М.А. Булгаков. «Люди как люди» в романе «Мастер и Маргарита». Трагическая любовь героев романа в конфликте с окружающей пошлостью. Проблема творчества и судьбы художника. Тема совести. «Книга для каждого освещает наше личное движение к истине» (М.М. Пришвин).

Цель: образ Мастера. Тема совести и чести человека. Судьба проповедника гуманизма Иешуа и мотив трагической судьбы гуманистов в истории человечества. Оригинальная философская трактовка библейского сюжета в романе «Мастер и Маргарита». Противостояние трагическим обстоятельствам действительности. Любовь героев как высокая духовная ценность. Место и значение Булгакова в современной и мировой литературе.

Вопросы для самоподготовки:

1. Очерк жизни и творчества М.А. Булгакова.
2. Отражение новых реальностей быта, мира, человека в произведениях М. Булгакова.
3. Идеино-художественное своеобразие повести М.А. Булгакова «Собачье сердце».
4. История в романе Булгакова «Белая гвардия». Неизбежность трагичности судьбы человека в переломные моменты истории.
5. История создания, жанровое и композиционное своеобразие романа М.А. Булгакова «Мастер и Маргарита», система образов.
6. Проблема Добра и Зла в романе «Мастер и Маргарита».
7. Образ Мастера в романе Булгакова. Судьба творческой личности.
8. Тема любви в романе М.А. Булгакова «Мастер и Маргарита».
9. Изображение литературного мира 1920-1930 гг. на страницах романа.
10. Образ Иешуа и Пилата и их место в структуре романа «Мастер и Маргарита».
11. Мир реальности и мир фантастики в романе. Мастерство Булгакова-сатирика.

Формы контроля самостоятельной работы обучающихся:

1. Подготовка доклада «Художественная проблематика в романе М.А. Булгакова «Мастер и Маргарита»»; «Литературные реминисценции в романе М.А. Булгакова «Мастер и Маргарита»».

Задание

Анализ ключевых эпизодов.

Подготовить сообщение – презентацию: «Жизнь и творчество А. Платонова».

Тема 24. Русская литература 30-х гг. XX в. Сложность творческих поисков и писательских судеб**24.1 А.П. Платонов: личность, судьба, творчество. Повесть «Сокровенный человек» (обзор). Утопические идеи «общей жизни» как основа сюжета повести «Котлован».**

Цель: очерк жизни и творчества. Метафизические темы, фантастика у Платонова. Сомнения в гуманистических ценностях революции, идея враждебной народу государственности, тема «научного человека». Утопия нового человека и земного рая в интерпретации Платонова. Открытие положительного содержания жизни, значительного и необыкновенного в обыкновенном и повседневном: безграничной любви, одержимости трудом, профессией. Творчество Платонова в годы войны: гуманизм, высокая нравственность, простота стиля. Непростые «простые» герои Платонова. Дело жизни и служение ему. Самобытность языка писателя.

Вопросы для самоподготовки:

1. О писателе и его творческом пути.
2. «Ни один писатель так не разоблачил сталинизм изнутри сталинизма, как Платонов» (Е. Евтушенко).
3. Метафизические темы, фантастика в произведениях Платонова.
4. Утопия нового человека и земного рая в интерпретации Платонова.
5. Открытие положительного содержания жизни, значительного и необыкновенного в обыкновенном и повседневном: безграничность любви, одержимости трудом, профессией.
6. Непростые «простые» герои Платонова.

Формы контроля самостоятельной работы обучающихся:

Подготовка доклада «Метафоричность художественного мышления А. Платонова в повести «Котлован»».

Задание

Подготовить доклад: « Жизнь , судьба и эпоха. А.А. Ахматова.

24.2 А.А. Ахматова: эпоха, творчество, судьба. Раннее творчество поэтессы. Судьба России и судьба поэта в лирике поэтессы. А.А. Ахматова и А.С. Пушкин. Послеоктябрьская лирика А.А. Ахматовой. Драма поэта и народа, ее отражение в поэме «Реквием». Война и послевоенные годы. Итог жизни и творчества. «Поэма без героя».

Цель: очерк жизни и творчества. Основные мотивы и темы лирики Ахматовой: лирика несбывшихся надежд, иллюзий любви, «изящной печали». Характер «вещной» символики Ахматовой, роль детали. «Камерность» и «драматургичность» поэтического мира Ахматовой. Пафос ответственности за судьбы России. Поэзия Анны Ахматовой в годы революции и гражданской войны. Лирическая концепция современности. Новый духовный облик лирического «я». Усилие трагического пафоса в поэзии. Тема любви. Ахматова и «женская поэзия» начала века. Поэма-цикл «Реквием». Глубина трагического постижения народного горя в поэме. Тема гуманизма и милосердия. Образ Матери. Евангельские мотивы. Общественное и художественное значение поэмы. Поэзия Анны Ахматовой в годы Великой Отечественной войны. Тема Родины в цикле «Ветер войны» и др. стихах. Тема борьбы с фашизмом и спасения цивилизации. Лирический образ Победы. Целостность и внутреннее единство художественного мира, основные черты поэтики позднейлирики Анны Ахматовой.

Вопросы для самоподготовки:

1. Жизнь и творчество. Сообщения студентов.
2. Ранняя лирика Анны Ахматовой.
3. Гражданская и патриотическая лирика.
4. Тема Родины в лирике Ахматовой.
5. Тема народного страдания и скорби в поэме Ахматовой «Реквием». В чем гражданское мужество поэта?

Формы контроля самостоятельной работы обучающихся:

1. Подготовка доклада «Сборник А. А. Ахматовой «Белая стая»».
2. Заучивание стихотворений наизусть.

Задание

Сочинение по творчеству А. Ахматовой и М. Цветаевой по одной из следующих тем: 1) Место Поэта в мире Ахматовой и Цветаевой. 2) Любимые страницы лирики (по творчеству одного из поэтов).

Тема 25. Русская литература 30-х гг. XX в. Сложность творческих поисков и писательских судеб

25.1 О.Э. Мандельштам: время, личность, творчество. Культурологические истоки и музыкальная природа эстетического переживания в лирике поэта. Трагический конфликт поэта и эпохи.

Цель: О.Э.Мандельштам: время, личность, творчество. Трагический конфликт поэта и эпохи. Стихи Мандельштама как «поэзия», требование «прекрасной ясности» и вечности, драматическая напряженность лирики поэта.

Вопросы для самоподготовки:

1. Об О.Э. Мандельштаме.
2. Образы мировой культуры в поэзии О. Мандельштама.
3. Образ жестокого, смертельно раненого, разбитого времени в лирике О. Мандельштама.
4. «Свертывание» пространства – пустота человеческого существования в поэзии Мандельштама.

Формы контроля самостоятельной работы обучающихся:

Подготовка доклада на одну из предложенных тем: «Характеристика поэтики и мировоззрения «младосимволистов»»; «Эпический характер лирики Гумилева»; «Сквозная» тема О. Мандельштама как «клятва на верность началу истории». (С.С. Аверинцев)»

Творческая работа: Лирический герой Брюсова.

Задание

Составить хронологическую таблицу жизни и творчества поэта: М.И. Цветаева.

25.2 М.И. Цветаева: время, личность, творчество. Тема творчества, поэта и поэзии в лирике М.И. Цветаевой. Любовная лирика. Тема Родины в лирике поэта.

Очерк жизни и творчества. Импрессионистичность поэтики Цветаевой. Дневниковость лирики Цветаевой. Фольклорные мотивы в лирике периода первой мировой войны. Трансформация романтического образа вольности в образ свободы – отравы. Революционная Россия в историческом контексте. Символика белого и черного, противостояние лирической героини и революционной стихии. Метафизическое содержание образа Белой гвардии. Тема родины. Любовный диссонанс в поэзии Цветаевой.

Цель: очерк жизни и творчества. Импрессионистичность поэтики Цветаевой. Дневниковость лирики Цветаевой. Фольклорные мотивы в лирике периода первой мировой войны. Трансформация романтического образа вольности в образ свободы – отравы. Революционная Россия в историческом контексте. Символика белого и черного, противостояние лирической героини и революционной стихии. Метафизическое содержание образа Белой гвардии. Тема родины. Любовный диссонанс в поэзии Цветаевой.

Вопросы для самоподготовки:

1. «Быт и Бытие Марины Цветаевой» (В.А. Швейцер).
2. «Детский» и «взрослый» миры в поэзии Цветаевой.
3. Импрессионистичность поэтики Цветаевой.

4. Трансформация романтического образа вольности в образ свободы-отравы. Революционная Россия в историческом контексте.

5. Любовный диссонанс в поэзии Цветаевой. «Я найду в своих стихах/Все, чего не будет в жизни!»

6. Отражение духовной высоты, предельности требований к жизни в лирической героине Цветаевой.

Формы контроля самостоятельной работы обучающихся:

Подготовка доклада «Метафизическое содержание образа Белой гвардии. Тема Родины».

Задание

Заучивание стихов наизусть (по выбору).

Тема 26. Русская литература 30-х гг. XX в. Сложность творческих поисков и писательских судеб.

26.1 М.А. Шолохов: судьба, личность, творчество. Шолоховская концепция Гражданской войны в «Донских рассказах». «Тихий Дон» - роман-эпопея о всенародной трагедии на стыке эпох. Глубокое постижение автором исторических процессов, правдивое изображение Гражданской войны.

Цель: сообщение-доклад подготовленного студента по материалам биографии писателя. Проблема историзма и художественной правды, народности и гуманизма в шолоховском наследии. Творческая история романа-эпопеи «Тихий Дон». Народ и революция, проблема социальной справедливости. Катаклизмы социальной истории и устойчивость традиций крестьянского труда и быта. Мир людей и мир природы в романе.

Вопросы для самоподготовки:

1. Жизненный и творческий путь М.А. Шолохова.
2. История создания, художественное своеобразие и проблематика романа-эпопеи М.А. Шолохова «Тихий Дон».
3. Изображение войны на страницах романа «Тихий Дон»: «Чудовищная нелепица войны».

Формы контроля самостоятельной работы обучающихся:

«Гражданская война в изображении Шолохова».

Задание

Написать сочинение-рассуждение : «Судьба Григория Мелехова».

26.2 Становление характера Григория Мелехова через призму событий Гражданской войны. Трагедия Григория Мелехова. Женские судьбы в романе. Роман «Тихий Дон» - широкое эпическое полотно о судьбе народа в эпоху революции и Гражданской войны.

Цель: образ Григория Мелехова, истоки его трагедии, поиск «правды» жизни. Проблема трагического в «Тихом Доне», изображение Гражданской войны как трагедии народа в романе-эпопее «Тихий Дон». Художественное своеобразие, яркость, неповторимость, глубина и сила произведений Шолохова, ставших классикой XX века.

Вопросы для самоподготовки:

1. Судьба Григория Мелехова.
2. Как связаны между собой три главных женских образа романа: Аксинья Астахова, Наталья Коршунова и Ильинична?
3. Стихия народной жизни в романе.

Формы контроля самостоятельной работы обучающихся:

Подготовка доклада «Мир людей и мир природы в романе М.А. Шолохова «Тихий Дон»»; ««В мире, расколотом надвое»».

Задание

Подготовить сообщение: « Развитие гуманистических традиций русской литературы в изображении войны и влияние ее на Человека.»

Сочинение на одну из предложенных тем «Истоки трагедии Григория Мелехова»; «Утверждение вечных ценностей – Дома, Труда, Любви – в романе»; «Григорий Мелехов в поисках правды»; «Гражданская война как трагедия народа».

Тема 27. Русская литература 40-90-х гг. XX в.

27.1 Литература о Великой Отечественной войне: поэзия, проза, драматургия (обзор).

Русская литература 2-й половины XX в. (обзор). Поэзия 1960-х гг. (обзор).

Цель: формирование личности поэта, значение его творчества и общественной деятельности. «По праву памяти». Сложность исканий лирического героя, воплощение их в духе классических традиций русской поэзии. Твардовский в годы Великой Отечественной войны. Работа во фронтовой печати: трагический пафос, идеи гуманизма. Духовный мир лирического героя («Дом у дороги», «За далью – даль»), образы «далей» современности и исторических «далей». «Вечные» темы (духовность, долг, совесть), философская лирика поэта, противоборство «жизни» как исторической справедливости бытия. Твардовский – редактор. Значение творчества Твардовского для русской литературы. Очерк жизни и творчества. Художественно-философское осмысление мира в его противоречиях, раздумья о человеке и природе, стремление проникнуть в тайны бытия.

Незаконные репрессии, арест, ссылка, десятилетие вынужденного молчания Н. Заболоцкого. Послевоенное лирическое творчество. Расширение тематического диапазона, углубление и развитие социально-философских мотивов. Тема и образы природы в поздней лирике. Социальные, нравственные и эстетические мотивы. «Вечные» темы любви, жизни и смерти. Элегический характер позднего творчества. Единство и цельность художественного мира Заболоцкого.

Вопросы для самоподготовки:

1. Очерк жизни и творчества А.Т Твардовского.
2. Поэма «Страна Муравия» - «потребность выразить свой взгляд на прошлое и ...»
3. Поэма «По праву памяти». История создания, жанровые особенности и идейное содержание.
4. Противоборство «жизни» как исторической справедливости бытия. Тема раскаяния и личной вины человека; тема памяти и забвения; тема исторического возмездия и тема «сыновней ответственности».

5. Идеино-художественное своеобразие поэмы А.Т. Твардовского «Василий Теркин». Образ главного героя. Фольклорные мотивы в поэме; народность и новаторство поэмы.
6. Поэтические свидетельства истории. Лирика А.Т. Твардовского. «Вся суть в одном-единственном завете...»
7. «Исповедь сына века». Духовный мир лирического героя. «Дом у дороги», «За далью-даль». Образы «далей» современности и исторических «далей».
8. Философское осмысление природы – главная тема творчества Н.А. Заболоцкого («Прогулка»).
9. «Завещание» - бесконечная жизнь, непрерывный процесс метаморфоз, происходящих в бескрайнем мире. Пантеизм, ощущение божественного начала, пронизывающего мироздание.
10. «Сентябрь»: природа и человек, торжество в жизни красоты, духовности, истинно гуманных, человеческих начал (красота импрессионистична, красота недосказанности).
11. «Некрасивая девочка» - философско-эстетическая проблема – вопрос о сущности красоты – центральная в стихотворном творчестве.

Формы контроля самостоятельной работы обучающихся:

1. Реферат по статье А.Т. Твардовского «Как был написан «Василий Теркин» (Ответ читателям)».
2. Творческая работа: Тема исторической памяти в лирике А. Т. Твардовского.
3. Анализ стихотворных произведений Н.А. Заболоцкого.

Задание

Сопоставительный (письменно) анализ стихотворения Н.А. Заболоцкого «Я не ищу гармонии в природе» и Ф.И. Тютчева «Певучесть есть в морских волнах». В чем, по вашему, Заболоцкий согласен с Тютчевым, а в чем полемизирует с ним?

Тема 28. Русская литература 40 – 90-х гг. XX в.

28.1 Б.Л. Пастернак: судьба, личность, творчество. Основные темы и мотивы лирики. Философский характер лирики. «Доктор Живаго»: история создания, проблематика и художественное своеобразие романа, соединение эпического и лирического начал. Тема интеллигенции в романе.

Цель: очерк жизни и творчества. Лирика. Концепция бессмертия души и бесконечности бытия. Вечность и повседневность. Концепция «мертвого» послереволюционного времени. Трагическое решение темы революционной необходимости и предопределенности. Революция и народ, революция и личность. Тема принятия «миров разногласицы». Философия внутреннего покоя, согласованности творчества поэта с творчеством природы. Многоликость образа России. Стихи о Великой Отечественной войне: патриотические и христианские мотивы. «Доктор Живаго». Творческая история. Евангельские мотивы. Концепция жизни и смерти в контексте философии бессмертия души. Концепция личности, ее соотношения с историей и вселенной. Стихи Юрия Живаго и тема голгофского пути Христа. Тема «рождений, скорбей и кончин», бесконечности Божьего мира.

Вопросы для самоподготовки:

1. Основные этапы жизненного и творческого пути Б.Л. Пастернака.
2. Поэтический мир Б.Л. Пастернака.
3. История создания и идейно-художественное своеобразие романа Б.Л. Пастернака «Доктор Живаго».
4. Человек, история и природа в романе Б.П. Пастернака «Доктор Живаго».

Формы контроля самостоятельной работы обучающихся:

Подготовка доклада «Христианские мотивы в романе «Доктор Живаго».

Задание

Написание сочинения на одну из предложенных тем: «Тема поэта и поэзии в творчестве Пастернака»; «Взаимоотношения человека и природы в творчестве Б.Л. Пастернака»; «Тема интеллигенции и революции и ее решение в романе «Доктор Живаго»».

28.2 А.И. Солженицын: судьба, личность, творчество. Сюжетно – композиционные особенности повести «Один день Ивана Денисовича». Характер героя как способ выражения авторской позиции. Незыблемость нравственных основ человеческой жизни и преломление в условиях лагеря всего самого важного для человека.

«Нобелевская лекция по литературе, 1972».

Цель: очерк жизни и творчества писателя. «Провиденциальный» строй сознания писателя и его роль в осмыслении собственной судьбы.

«Один день Ивана Денисовича». Тема совестливости и достоинства. Противостояние людей и «псов клятых» в системе образов. Сюжетные и композиционные особенности, своеобразие художественного языка рассказа. «Матренин двор». Тема обретения рая. Праведница Матрена и традиции житийной литературы. Противостояние людей и «паразитов несочувственных» в системе образов. «Смысл земного существования – не в благодати, а в развитии души». «Матренин двор» и «деревенская проза» 1960-1970-х гг.

Вопросы для самоподготовки:

1. Судьба и творчество писателя.
2. «Один день Ивана Денисовича». Тема совестливости и достоинства.
3. Противостояние людей и «псов клятых» в системе образов.
4. Сюжетные и композиционные особенности, своеобразие художественного языка рассказа.
5. Приведите доказательства того, что «Один день...»- это «высокопоэтическое произведение»?
6. Что дает право критику (Г.М. Фриндлер) называть «Один день...» поэмой? Какие жанровые признаки поэмы вы заметили в этом произведении?
7. Кем и чем представлен в «Одном дне...» тоталитарный и бесчеловечный режим?
8. «Матренин двор». Праведница Матрена и традиции житийной литературы.
9. Противостояние людей и «паразитов несочувственных» в системе образов.

Формы контроля самостоятельной работы обучающихся:

Подготовка доклада «Язык повести «Один день...». Можно ли считать оправданным использование лагерной лексики»; «Правда искусства и правда жизни в творчестве А.И. Солженицына».

Задание

Сочинение по произведениям А.И. Солженицына «Вся возвращенная мне жизнь... имеет вложенную цель» (А.И. Солженицын).

28.3 «Деревенская проза» в русской современной литературе: основные представители, проблематика, связь с национальными традициями русской литературы (обзор).

Цель: «Деревенская проза»: истоки, проблемы, герои. Новое направление в литературе. Условность термина. Изображение близкого и далекого прошлого русской деревни, ее нынешних забот в свете общечеловеческих проблем («Последний поклон» В. Астафьева). Философия природы «естественного мира» («Лад» В. Белова). Образы деревенских стариков, их значение в контексте нравственно-философских исканий прозы. Ориентация на народное слово в рассказах и повестях В. Шукшина, С. Носова, В. Крупина. Суровая правда жизни, тема вековых устоев в жизни крестьянина. Человек и природа. Защита человечности и духовных ценностей общества.

Вопросы для самоподготовки:

1. «Городская проза».
2. Вехи биографии Ю.В. Трифонова (доклад-сообщение студента).
3. «Обмен» как синоним измены.
4. «Быт – не угроза нравственности, а сфера ее проявления» (А.Г. Бочаров, Г.А. Белая). Испытание повседневной жизнью.
5. Тема совести. Быт и бытие интеллигенции в повести «Другая жизнь»?
6. «Деревенская проза» - картина жизни русского крестьянства в XX веке. Своеобразие «деревенской прозы».
7. Философия природы «естественного мира». «Лад» В. Белова.
8. Образы деревенских стариков, их значение в контексте нравственно-философских исканий прозы.
9. Жизнь и творчество В.М. Шукшина.
10. В каких рассказах вы ощущаете следование Шукшина чеховским традициям? Интерес к «маленькому, но великому человеку».

Формы контроля самостоятельной работы обучающихся:

1. Подготовка доклада «Эпоха и личность в романе «Дом на набережной». Художник и история. «Безвозвратность былого».
2. Написание сочинения на одну из предложенных тем ««Ионыч» А.П. Чехова и «Обмен» Ю.В. Трифонова»; «Печальные итоги в исповедях трифоновских героев»; «Раздумья о своеобразии городской повести».

Задание:

Подготовка доклада ««Чудики» Шукшина как литературный тип».

28.4 Человек и природа в повествовании в рассказах В.П.Астафьева «Царь-рыба».

В.Г.Распутин. Судьба народа и природы в произведениях «Прощание с Матерой», «Пожар».

Цель: трудный жизненный опыт писателя и его отражение в творчестве. Своеобразие астафьевского автобиографизма. Книги о Сибири и ее людях. Изображение нравственных устоев народной жизни. Широта и гуманизм авторских представлений о человеке. «Последний поклон» как систематизирующий центр художественного мира писателя. Повесть «Пастух и пастушка». Понимание войны как трагедии, изображение ее античеловеческой сущности. «Царь-рыба». Ощущение человеческой разобщенности, несоответствия конкретной исторической реальности исконным народным духовным ценностям. Отношение человека к природе как мерило его нравственности. Роль авторского начала. Роман «Печальный детектив». Изображение «героя времени» и нравственных потерь в обществе. Смысл названия и его связь с нравственно-философской проблематикой коротких рассказов.

Вопросы для самоподготовки:

1. Специфика развития отечественной литературы в новых исторически сложившихся условиях (60-70 гг. XX века). В чем особенность художественных тенденций семидесятых годов?
2. «Последний поклон» как систематизирующий центр художественного мира писателя.
3. Повесть «Пастух и пастушка». Как жанр соотносится с названием и с тематикой повести? Понимание войны как трагедии, изображение ее античеловеческой сущности.
4. Взаимоотношения человека и природы в повествовании в рассказах В. Астафьева «Царь-рыба». Роль авторского начала. Словарная работа. Работа с толковыми словарями В.И. Даля и современного русского языка, выяснение значения слов «человек», «природа». Задание. Сопоставить словарные статьи, сделать выводы. («Человек – часть природы, человек и природа – единое целое»).

Формы контроля самостоятельной работы обучающихся:

Подготовка доклада «Необходимость Астафьева»; «Тема «природы» и «детства» в творчестве В. Астафьева».

Задание:

Изображение «героя времени» и нравственных потерь в обществе. Роман «Печальный детектив». Смысл названия и его связь с нравственно-философской проблематикой коротких рассказов.

Тема 29. Русская литература 40 – 90-х гг. XX в.

29.1 И.А.Бродский, А. Вознесенский. Судьба, личность, творчество. Основные темы и мотивы лирики. Поэзия.

Цель: художественный мир И.А. Бродского. Трагический характер мировосприятия. Тема экзистенциального одиночества. Личное переживание культуры, истории, христианства. Тема времени как центральная в творчестве Бродского. Поэтическое открытие современности в ее связи с опытом истории и «вечными» темами в поэзии А.А. Вознесенского, художественные обретения и потери. Образ лирического героя. «Тихая лирика» и поэзия Н.М. Рубцова. Концепция «тихой», «смирненной» родины, философия покоя. Русь древняя и сегодняшняя; мотивы самобытности и богатства Руси. Поэзия и красота древнего лада. Драматизм, трагичность мироощущения поэта, его тяга к гармонии. Христианская традиция в трактовке земной жизни и смерти в лирике Рубцова, тема бессмертной вселенной. Сквозные образные мотивы света и ветра в поэзии Рубцова. Классическая ясность стиха.

Вопросы для самоподготовки:

1. Роль поэзии в формировании общественного сознания.
2. Поэтическое открытие современности в ее связи с опытом истории и «вечными» темами в поэзии А.А. Вознесенского. Образ лирического героя.

3. Разнообразие проблематики, социальные и художественные поиски, нравственно-эстетическая проблематика, тема любви в лирике Б.А. Ахмадулиной.

4. Художественный мир И.А. Бродского. Трагический характер мировосприятия. Тема экзистенциального одиночества. Личное переживание культуры, истории, христианства. Тема времени как центральная в творчестве Бродского.

Формы контроля самостоятельной работы обучающихся:

Составить хронологическую таблицу жизни и творчества.

Задание

Выучить выбранные стихи (предпочтения).

29.2 Авторская песня, ее место в развитии литературного процесса 1950-1990-х гг.

Поэзия Б.Ш.Окуджавы, В.С.Высоцкого.

Цель: Авторская песня: история возникновения жанра. тематическое и жанровое разнообразие.

Вопросы для самоподготовки:

1. В чем вы видите новизну поэтических самовыражений В. Высоцкого, Б. Окуджавы и других поэтов?

2. Авторская песня как явление современной культуры.

3. Тематика, основные мотивы, проблематика.

4. Творчество Б.Ш. Окуджавы.

5. Творчество В.С. Высоцкого.

Формы контроля самостоятельной работы обучающихся:

Подготовка доклада «Христианская традиция в трактовке земной жизни и смерти в лирике Н. Рубцова, тема бессмертной вселенной»; «Сквозные образные мотивы света и ветра в поэзии Н. Рубцова»; «Классическая ясность стиха Н. Рубцова»; «Арбатская тема в творчестве Б. Окуджавы».

Задание

Проанализировать выбранное стихотворение по плану:

а) история создания;

б) жанровое своеобразие;

в) ведущая тема и основные образы;

г) основные изобразительные средства;

д) особенности ритмики и рифмы.

29.3 Темы и проблемы современной русской драматургии. Мотив духовного падения в пьесе А.В. Вампилова «Утиная охота».

Цель: современная русская драматургия, творчество А.В. Вампилова, мотив духовного падения.

Вопросы для самоподготовки:

1. Жанр драмы, история жанра.

2. Жанровое и стилевое многообразие современной драматургии: диалог-диспут, пьесы – притчи, пьесы-споры, интеллектуальная драма, римейки.

3. Ведущая тема современной драматургии – человек и общество.

4. Творчество А. Вампилова. Пьеса «Утиная охота».

Формы контроля самостоятельной работы обучающихся:

Докажите, что пьеса «Утиная охота» - драма, передав сюжет этого произведения.

Задание

Прокомментируйте основные эпизоды из жизни Зилова. Почему Зилова нельзя называть мелким ничтожным человеком?

Тема 30. Основные направления развития русской, мировой литературы конца XX – начала XXI вв.

30.1 Социально-философское осмысление современной цивилизации в мировой литературе (П. Зюскинд).

«Разгадать грядущее стремясь...»: русская литература на современном этапе.

Соотношение реалистических и постмодернистских тенденций в современной русской литературе.

Дж.Б.Шоу: жизнь, творчество. Духовно-нравственные проблемы пьесы «Дом, где разбиваются сердца».

Цель: очерк жизни и творчества. Гуманизм пьесы, вера в творческие возможности человека.

Вопросы для самоподготовки:

1. Очерк жизни и творчества.
2. Особенность развития сюжета пьесы «Дом, где разбиваются сердца» Дж.Б. Шоу.
3. Система образов пьесы.
4. Художественное своеобразие финала пьесы.

Формы контроля самостоятельной работы обучающихся:

Подготовка доклада «Основоположник «пьесы-дискуссии»»; «Дом, где разбиваются сердца»

Задание

Сочинение на одну из тем: «Кто из известных вам зарубежных писателей XX века обращался в своих произведениях к мифологии? Какое художественное воплощение получили мифологические сюжеты в их творчестве?»

30.2 Т.С.Элиот. Судьба, личность, творчество. Проблема «маленького человека» в стихотворении «любовная песнь Альфреда Пруфрока». Э.Ионеско: жизнь, творчество. «От разумного до безумного – один шаг...»: «Носорог» как драма абсурда».

Э.М.Ремарк: судьба, личность, творчество. Роман «Три товарища»: герои романа как представители «потерянного поколения».

Цель: проблема «маленького человека» в стихотворении «любовная песнь Альфреда Пруфрока». Э.Ионеско: жизнь, творчество. «От разумного до безумного – один шаг...»: «Носорог» как драма абсурда. Характерное правдоподобие деталей, эпизодов, мыслей и

поведения отдельных людей, предстающих в необычайных, часто абсурдных взаимосвязях в кошмарных или сказочно-фантастических ситуациях. В образах и коллизиях произведений Кафки воплощены трагическое бессилие, обречённость "маленького человека" и вместе с тем беспощадная жестокость и нелепость буржуазного общественного строя, его законов, обычаев, морали. Алогизм мышления Ф. Кафки.

Э.М.Ремарк: судьба, личность, творчество. Роман «Три товарища»: герои романа как представители «потерянного поколения». В русле традиций экзистенциализма Голдинг в своих произведениях задавался вопросами нравственного выбора человека в экстремальных ситуациях. Вопрос о природе человека: «Повелитель мух» (1954). «Ритуалы дальнего плавания». «Бумажные людишки» (1984).

Вопросы для самоподготовки:

1. Очерк жизни и творчества Уильям Голдинга.
2. Концепция творчества У. Голдинга.
3. Жанра романа У. Голдинга «Повелитель мух».
4. История создания романа У. Голдинга «Повелитель мух».
5. Время и место действия романа У. Голдинга «Повелитель мух».
6. Система образов романа У. Голдинга «Повелитель мух».
7. Смысл названия романа У. Голдинга «Повелитель мух».
8. Франц Кафка – один из новаторов в прозе XX века.
9. Основные темы творчества Ф.Кафки.
10. Что происходит с героем рассказа «Превращение»? Какое иносказание заключено в этом произведении?
11. Слияния реального с фантазмагорией в рассказе «Превращение» Ф. Кафки.
12. Атмосфера ужаса и безысходности в рассказе «Превращение» Ф. Кафки.
13. Очерк жизни и творчества Э.М. Ремарка.
14. «Принцип правдивого изображения действительности» в творчестве Э.М. Ремарка.
15. Антивоенная и антифашистская темы – основные темы в творчестве писателя.

Формы контроля самостоятельной работы обучающихся:

Подготовка доклада «Образы-символы в романе «Повелитель мух»?»

Подготовка доклада «Притча как способ передачи самосознания человека»; «Самый трагический и пронзительный роман о человеческих отношениях в XX в.».

Задание

Творческая работа: «Какое впечатление произвел на вас роман Голдинга? Что вам дало знакомство с этим произведением?»

Тема 31. Проблемы и уроки литературы XX в.

Цель: «Вечные темы» русской литературы, современный литературный процесс, пестрота «литературного пейзажа», «иная проза».

Вопросы для самоподготовки:

1. Художественный уровень сегодняшней авангардистской прозы: ощущение абсурдности бытия, отрицание истории, иерархии культурных ценностей, пародирование как главный принцип восприятия жизни и человека.
2. «Вечные темы» русской классической литературы.
3. Эсхатологические мотивы, вариации в прозе писателей разных поколений.
4. Писатели-постмодернисты.
5. «Задержанная» литература и ее место в литературной жизни в 90-е годы.

6. Современный русский роман.

7. Поэзия: трагический гуманизм раздумий и переживаний о судьбах страны, времени.

8. Драматургия и театр «новой волны».

Формы контроля самостоятельной работы обучающихся:

Защита проектов по данной тематике (Выбор произведений и тем предварительно обсуждаются).

Задание:

Написать эссе по теме: «В чем выражается самосознание русской литературы сегодня? Что дает надежду на сохранение и укрепление ее пророческого дара?»

Образец анализа поэтического произведения

Проведите лингвистический анализ стихотворения С.Есенина «Не жалею, не зову, не плачу». План анализа.

1. Внимательно и с выражением прочитайте стихотворение.

2. Проанализируйте синтаксическую структуру стихотворения:

1) сколько предложений входит в него;

2) каковы их микротемы, как они соотносятся между собой;

3) каковы их синтаксические особенности (наличие инверсии, простые или сложные, союзные или бессоюзные, сложные или сложноподчиненные и пр.)?

3. Как соотносится синтаксическая структура стихотворения с делением на строфы и строки? (Это поможет понять смысловую структуру стихотворения, увидеть смысловые акценты.)

4. Обратите внимание на особенности пунктуации (употребление многоточий, тире, вопросительных и восклицательных конструкций), определите ее роль (как ритмико-интонационную, так и смысловую).

5. Обратите внимание на повторы:

– синтаксический параллелизм;

– лексические и корневые повторы;

– повторы союзов;

– анафорические и эпифорические повторы.

Какую роль они играют: ритмико-мелодическую, эмоциональную, смысловую?

6. Проанализируйте рифмующиеся слова, создающие смысловые и эмоциональные акценты в стихотворении:

1) в каких отношениях они находятся (сопоставление, противопоставление, усиление мысли или чувства, параллелизм и пр.);

2) к какому разряду лексики они принадлежат:

– по своему происхождению (устаревшие слова – архаизмы или историзмы, неологизмы, заимствованная лексика, старославянизмы, галлицизмы и пр.);

– по эмоциональной окраске (окрашенная или неокрашенная лексика, экспрессивные и оценочные слова и пр.);

– по сфере употребления (общеупотребительные, диалектизмы, просторечные слова);

3) какова их экспрессивная, эмоциональная и логическая роль в стихотворении?

7. Проведите подобную лексическую работу во всем стихотворном тексте:

1) выявите устаревшие слова или неологизмы, заимствованные слова, объясните их (при объяснениях используйте синонимию, морфемный и словообразовательный анализ и т.д.), определите их роль в данном тексте;

- 2) найдите слова, употребляющиеся в переносном смысле: какие из них создают метафорические образы, какие используются для создания таких разновидностей метафоры, как метонимия, синекдоха, олицетворение и пр., какова смысловая роль этих тропов;
- 3) какое чувство или настроение передают эмоционально окрашенные слова, повторяющиеся слова;
- 4) определите морфологическую принадлежность повторяющихся слов, какая часть речи наиболее употребительна в стихотворении или той или иной его части, почему;
- 5) найдите в стихотворении синонимы, антонимы, омонимы, перифразы, объясните их роль.
8. Проанализируйте использование других средств точности и выразительности речи: сравнительных оборотов, двойного отрицания, обращения, морфологических средств (повелительного или условного наклонения глагола, уменьшительных суффиксов существительного, кратких прилагательных и пр.), определите их роль в стихотворении.
9. Сопоставьте начало и конец стихотворения: часто они представляют собой лексико-грамматическую и смысловую соотнесенность.
10. Сделайте вывод об эмоционально-содержательном смысле стихотворения.

3. УСЛОВИЯ РЕАЛИЗАЦИИ ДИСЦИПЛИНЫ ОБЩЕОБРАЗОВАТЕЛЬНОЙ ПОДГОТОВКИ

3.1. Требования к минимальному материально-техническому обеспечению

Для изучения учебной дисциплины «Литература» используются:

Учебная аудитория для занятий лекционного и семинарского типа оснащена специализированной мебелью (стол для преподавателя, парты, стулья, доска для написания мелом); техническими средствами обучения (видеопроjectionное оборудование, средства звуковоспроизведения, экран и имеющие выход в сеть Интернет)

3.2. Информационное обеспечение обучения

Перечень рекомендуемых учебных изданий, Интернет-ресурсов, дополнительной литературы

Основная литература

Красовский, В. Е. Литература : учебник для среднего профессионального образования / В. Е. Красовский, А. В. Леденев ; под общей редакцией В. Е. Красовского. — Москва : Издательство Юрайт, 2022. — 709 с. — (Профессиональное образование). — ISBN 978-5-534-15557-0. — Текст : электронный // Образовательная платформа Юрайт [сайт]. — URL: <https://urait.ru/bcode/508798>

Дополнительная литература

Литература. Хрестоматия. Русская классическая драма (10-11 классы) : учебное пособие для среднего профессионального образования / А. А. Сафонов [и др.] ; составитель А. А. Сафонов ; под редакцией М. А. Сафоновой. — Москва : Издательство Юрайт, 2022. — 438 с. — (Профессиональное образование). — ISBN 978-5-534-06929-7. — Текст : электронный // Образовательная платформа Юрайт [сайт]. — URL: <https://urait.ru/bcode/494177> .

Сафонов, А. А. Литература. 10 класс. Хрестоматия : учебное пособие для среднего профессионального образования / А. А. Сафонов ; под редакцией М. А. Сафоновой. —

Москва : Издательство Юрайт, 2022. — 211 с. — (Профессиональное образование). — ISBN 978-5-534-02275-9. — Текст : электронный // Образовательная платформа Юрайт [сайт]. — URL: <https://urait.ru/bcode/492380>

Сафонов, А. А. Литература. 11 класс. Хрестоматия : учебное пособие для среднего профессионального образования / А. А. Сафонов ; под редакцией М. А. Сафоновой. — Москва : Издательство Юрайт, 2022. — 265 с. — (Профессиональное образование). — ISBN 978-5-534-09163-2. — Текст : электронный // Образовательная платформа Юрайт [сайт]. — URL: <https://urait.ru/bcode/492508>

Программное обеспечение и интернет–ресурсы

Интернет-ресурсы:

№	Название электронного ресурса	Описание электронного ресурса	Используемый для работы адрес
1.	ЭБС «Университетская библиотека онлайн»	Электронная библиотека, обеспечивающая доступ высших и средних учебных заведений, публичных библиотек и корпоративных пользователей к наиболее востребованным материалам по всем отраслям знаний от ведущих российских издательств	http://biblioclub.ru/ 100% доступ
2.	Научная электронная библиотека eLIBRARY.ru	Крупнейший российский информационно-аналитический портал в области науки, технологии, медицины и образования, содержащий рефераты и полные тексты более 34 млн научных публикаций и патентов	http://elibrary.ru/ 100% доступ
3.	Образовательная платформа Юрайт	Электронно-библиотечная система для ВУЗов, ССУЗов, обеспечивающая доступ к учебникам, учебной и методической литературе по различным дисциплинам.	https://urait.ru/ 100% доступ
4.	База данных "EastView"	Полнотекстовая база данных периодических изданий	http://ebiblioteka.ru/ 100% доступ
5.	База данных международного индекса научного цитирования "Scopus"	Библиографическая и реферативная база данных и инструмент для отслеживания цитируемости статей, опубликованных в научных изданиях	http://www.scopus.com/ 100% доступ
6.	Международный индекс научного цитирования "Web	Поисковая интернет-платформа , объединяющая реферативные базы данных публикаций	http://webofknowledge.com 100% доступ

	of Science"	в научных журналах и патентов , в том числе базы, учитывающие взаимное цитирование публикаций. Web of Science охватывает материалы по естественным, техническим, общественным, гуманитарным наукам и искусству.	
7.	Электронная библиотека "Grebennikon"	Библиотека предоставляет доступ более чем к 30 журналам, выпускаемых Издательским домом "Гребенников".	https://grebennikon.ru/ 100% доступ

4. КОНТРОЛЬ И ОЦЕНКА РЕЗУЛЬТАТОВ ОСВОЕНИЯ ДИСЦИПЛИНЫ ОБЩЕОБРАЗОВАТЕЛЬНОЙ ПОДГОТОВКИ

4.1. Контроль результатов освоения дисциплины

При реализации дисциплины обеспечивается организация и проведение текущего контроля и промежуточной аттестации.

Текущий контроль проводится преподавателем в процессе проведения практических занятий, тестирования, а также выполнения обучающимися индивидуальных заданий, исследований.

Обучение по дисциплине завершается промежуточной аттестацией в форме дифференцированного зачета. Итоговой формой контроля по дисциплине «Литература» является дифференцированный зачет.

№ п/п	Результаты обучения (освоенные умения, усвоенные знания)	Формы и методы контроля и оценки результатов обучения
1.	Знать: Содержание изученных литературных произведений; основные закономерности историко-литературного процесса и черты литературных направлений; основные теоретико-литературные понятия; фонетические, лексические, грамматические, семантические, стилистические нормы современного русского языка и средства выразительности русского языка, письменной и устной речи в процессе профессиональной и межличностной коммуникации.	Устный опрос Сообщение Конспект по заданной тематике Доклад Круглый стол Технология логических опорных конспектов Использование проектной технологии Презентация Речеведческий анализ текста Создание устных

2.	<p>Уметь: Соотносить произведение с литературным направлением эпохи; определять род и жанр произведения; аргументировано формулировать свое отношение к прочитанному произведению; писать рецензии на прочитанные произведения и сочинения разных жанров на литературные темы следовать им в процессе профессионального и межличностного общения</p>	высказываний различных типов и жанров в учебно-научной, социально-культурной и деловой сферах общения, с учётом основных орфоэпических, лексических, грамматических норм современного русского литературного языка, применяемых в практике речевого общения Орфографический диктант Выполнение заданий в формате ЕГЭ Тестовые задания Дифференцированный зачет
----	---	--

Перечень вопросов, выносимых для получения дифференцированного зачета:

1. Г.Р. Державин – поэт, осуществивший поворот литературы к радостям и горестям земной жизни. Независимость его общественной позиции. Классические и реалистические элементы в творчестве поэта. (Чтение наизусть)
2. Образ России в поэме «Мертвые души» (изображение жизни народа: образы людей из народа, данные в комическом освещении, образ народа – богатыря, образ народа – творца).
3. Краткая характеристика творчества В.А. Жуковского. Романтизм как философия жизни и художественный мир произведений поэта. (Чтение наизусть).
4. Души «мертвые и живые» в поэме Н.В. Гоголя.
5. Основные мотивы и главные темы лирики А.С. Пушкина. Философское отношение к смыслу жизни, творчеству, любви, природе. (чтение наизусть).
6. А.Н. Островский – основоположник русского реалистического театра. Тема «горячего сердца» и «темного царства» в пьесах драматурга.
7. Социально-историческое и общечеловеческое значение нравственных проблем романа «Евгений Онегин» (цель и смысл жизни, губительность индивидуализма и эгоизма, идея верности любви и долгу).
8. Смысл заглавия пьесы «Гроза». Какую роль играет пейзаж в драме? Согласны ли вы с определением – «темное царство»?
9. В чем заключается историзм и энциклопедизм романа «Евгений Онегин»? Широта охвата действительности, единство эпического и лирического начал. «Евгений Онегин» как первый реалистический роман в русской литературе. (Чтение наизусть отрывка из романа)
10. Проблема человеческого достоинства в драме «Гроза». С чем борется героиня с «темным царством» или с чувством долга?
11. Татьяна – «милый идеал» нравственного долга, нерушимой супружеской верности. (С образом героини связано убеждение Пушкина в том, что человеку всегда доступно понимание возвышенных целей и возможность подняться над бездуховной средой). Сопоставьте письмо Татьяны с письмом Онегина.
12. Проблематика и конфликт драмы «Бесприданница».
13. Евгений Онегин – «лишний человек». В чем причина трагического итога жизненного пути Евгения Онегина?

14. Тема гибели тонко чувствующего, талантливого человека в грубом и жестоком мире. (Духовная драма Ларисы Огудаловой)
15. Обусловленность характера лирики М.Ю. Лермонтова особенностям времени и таланта (пафос вольности и протеста, чувство тоски и одиночества; жажда любви и гармонии).
16. Историко-философский смысл романа «Обломов». (Для чего приходит в этот мир человек, в чем смысл его жизни?)
17. «Герой нашего времени» - нравственно-психологический роман о трагедии незаурядной личности в условиях 30-х годов XIX в.
18. Типичен ли образ Андрея Штольца? («существование без труда и борьбы – неинтересно»)
19. Роль компоозиции произведения в раскрытии образа Печорина. В какой из повестей Печорин вызывает у вас большее осуждение, в «Бэле» или в «Максим Максимыч»? почему?
20. В чем трагедия жизни героя романа «Обломов»? Можно ли рассмотреть Обломова как национальный и больше – как общечеловеческий образ?
21. Печорин – герой своего времени, «умная ненужность» (основной конфликт романа – конфликт человека и среды, личности и общества)
22. Проблемы поколений, самовоспитания, жизненной активности и вечных человеческих ценностей в романе И.С. Тургенева «Отцы и дети».
23. Анализ человеческой души как основа романа М.Ю. Лермонтова «Герой нашего времени».
24. Идеиные разногласия Базарова и Кирсановых старших. Чьи взгляды являются прогрессивными?
25. Онегин и Печорин: проблемы несостоятельности индивидуализма, ответственность человека перед людьми.
26. Смысл названия романа И.С. Тургенева «Отцы и дети». Утверждение непреходящих духовных ценностей дворянской культуры.
27. Женские образы в романе М.Ю. Лермонтова «Герой нашего времени».
28. Нигилист Базаров как социально-психологический тип.
29. Идеино-художественное своеобразие, смысл названия поэмы «Мертвые души».
30. Тема «отцов и детей» в романе И.С. Тургенева «Отцы и дети».
31. Единство сатирического и лирического начал, раздумья писателя о судьбах Родины в поэме «Мертвые души».
32. Печорин и Базаров как герои своего времени (Базаров и «лишние люди»).
33. Изображение помещного дворянства в поэме «Мертвые души» (первое впечатление о героях; особенности внешности, манеры поведения и речи; отношение к хозяйству, к окружающим; любимые занятия) жизненные цели).
34. Испытание любовью и смертью. Базаров и его родители. Каково отношение Тургенева к своему герою?
35. Чичиков и чичиковщина (эпоха, в которую сложился характер героя; жизненные цели и деятельность; Чичиков в сравнении с другими персонажами).
36. Научные, философские, политические, эстетические взгляды Базарова. Ваше отношение к нигилистическому мировоззрению.
37. Необычная судьба Ф.И. Тютчева – человека и поэта. Философские мотивы поэзии Ф.И. Тютчева (человек и природа, тема любви, судьба человечества, христианские мотивы).
38. Н.А. Некрасов – поэт «мести и печали». Главная задача поэзии – служение Родине и народу. Исповедь, проповедь и покаяние в лирике поэта.
39. Биография Чичикова – главный прием, показывающий формирование подлеца-приобретателя: «все сделаешь и все прошибешь на свете копеечкой».

40. «Стихи пленительные Фета» - поэта «чистого искусства». Проникновенное чувство родной природы, единство ее с человеком в поэзии А.А. Фета. Анализ стихотворения (по выбору), чтение наизусть
41. Н.С. Лесков. Характер и трагическая судьба русского человека. Борьба его за счастье, за право быть человеком. Самобытность языка писателя.
42. Утверждение непреходящих нравственных ценностей, неразрывной связи поколений в лирике Н.А. Заболоцкого. Художественная неповторимость стихотворений поэта. Анализ стихотворения.
43. Сатирическое обличие деспотизма, невежества власти и бесправия, покорности народа в романе М.Е. Салтыкова-Щедрина «История одного города».
44. А.Т. Твардовский. Образ русского человека, русского характера в лирике поэта.«Я знаю, никакой моей вины...» Анализ стихотворения.
45. Многоплановость и сложность социально-психологического конфликта в романе «Преступление и наказание» Ф.М. Достоевского.
46. Б.Л. Пастернак. Человек, история и природа в лирике поэта (или романе «Доктор Живаго»). Анализ стихотворения.
47. Смысл теории Раскольникова. Социальные и философские истоки его бунта.
48. А.А. Ахматова. Тема народного страдания и скорби в поэме Ахматовой «Реквием». Лирика – высокая духовность, философичность и раздумья над смыслом жизни. Анализ стихотворения.
49. Идея христианского смирения, всепримиряющей любви как антитеза бунту Раскольникова. Проблема личной ответственности человека за судьбы мира.
50. Поэтический мир Марины Цветаевой. Анализ стихотворения.
51. «Мысль народная» в романе Л.Н. Толстого «Война и мир» (вопрос о смысле исторического процесса, о границах человеческой воли).
52. Образ России в поэзии А. Блока. Трагическое мироощущение лирического героя А. Блока. Анализ стихотворения.
53. Духовные искания героев романа Л.Н. Толстого «Война и мир».
54. Мотивы трагического одиночества и мечта о «вселенской любви» в лирике В.В. Маяковского. Анализ стихотворения.
55. Психологизм романа Л.Н. Толстого «Война и мир» (диалектика души, роль портретных деталей и внутренних монологов).
56. Тема Родины в лирике С.А. Есенина. Мечта о «чистой» любви – один из сквозных мотивов лирики Есенина. Анализ стихотворения.
57. Мечта о красоте человеческих чувств и отношений, отрицание пошлости, фальши, бездуховности, об ответственности человека за свою судьбу, о творческом труде как основе честной и чистой жизни в прозе А.П. Чехова.
58. Романтический мир раннего Блока. «Стихи о Прекрасной Даме». Анализ стихотворения.
59. Новаторство драматургии А.П. Чехова: отсутствие борьбы-интриги, психологический подтекст, символическая функция пейзажа, сложная жанровая природа пьес Чехова.
60. Поэзия Серебряного века. Символизм. В.Я. Брюсов. Анализ стихотворения.
61. Национальные истоки героев И.А. Бунина. «Живопись словом» - характерная особенность стиля писателя. Анализ эпизода из рассказа (по выбору).
62. Поэзия Серебряного века. «Поэзия как волшебство» в творчестве К.Д. Бальмонта.
63. Люди цивилизации и люди природы в рассказах А.И. Куприна. («Олеся», «Гранатовый браслет», «Гамбринус»).
64. Поэзия Серебряного века. Акмеизм. Мир образов Николая Гумилева. Анализ стихотворения.

65. Споры о предназначении человека, пафос активного отношения к жизни в ранних рассказах М. Горького.
66. Поэзия Серебряного века. Футуризм. Эгофутуризм Игоря Северянина. Анализ стихотворения.
67. Вопрос о правде в драме М. Горького «На дне». «Во что веришь – то и есть».
68. Духовная высота, предельность требований к жизни, острота антитезы в лирике О. Мандельштама. Анализ стихотворения.
69. Изображение Гражданской войны как трагедии народа в романе-эпопее М.А. Шолохова «Тихий Дон». Судьба Григория Мелехова как путь поиска правды жизни.
70. Судьба человека в суровых испытаниях, эпохи, мужество, сила духа :»Один день Ивана Денисовича» А.И.Солженицына.
71. Характерные черты времени в прозе А.П. Платонова.
72. Тема совести и чести в романе М.А. Булгакова «Мастер и Маргарита». Противостояние трагическим испытаниям действительности. Любовь героев как высокая духовная ценность.

4.2. Критерии оценки

Критерии оценки теста:

«Зачтено» - если обучающийся правильно выполнил не менее 2/3 всей работы или допустил не более одной грубой ошибки и двух недочетов, не более одной грубой и одной негрубой ошибки, не более трех негрубых ошибок, одной негрубой ошибки и трех недочетов, при наличии четырех-пяти недочетов.

«Не зачтено» - если число ошибок и недочетов превысило норму для оценки 3 или правильно выполнено менее 2/3 всей работы.

Требования к выполнению доклада.

Рекомендуется следующая структура доклада:

- титульный лист, содержание доклада;
- краткое изложение;
- цели и задачи;
- изложение характера исследований и рассмотренных проблем, гипотезы, спорные вопросы;
- источники информации, методы сбора и анализа данных, степень их полноты и достоверности;
- анализ и толкование полученных в работе результатов;
- выводы и оценки;
- библиография и приложения.

Время выступления докладчика не должно превышать 10 минут.

Основные требования к оформлению доклада:

- титульный лист должен включать название доклада, наименование предметной (цикловой) комиссии, фамилию обучающегося;
- все использованные литературные источники сопровождаются библиографическим описанием;
- приводимая цитата из источника берется в кавычки (оформляются сноски);
- единицы измерения должны применяться в соответствии с действующими стандартами;
- все названия литературных источников следует приводить в соответствии с новейшими изданиями;

- рекомендуется включение таблиц, графиков, схем, если они отражают основное содержание или улучшают ее наглядность;
- названия фирм, учреждений, организаций и предприятий должны именоваться так, как они указываются в источнике;

Критерии оценки доклада

При выполнении доклада обучающийся должен продемонстрировать умение кратко излагать прочитанный материал, а также умение обобщать и анализировать материал по теме доклада.

Максимальная оценка за доклад: 8 баллов.

Основными критериями оценки доклада являются:

- || актуальность выбранной темы и излагаемого материала – 2 балла;
- || содержательность – 2 балла;
- || структура и оформление доклада – 1 балл;
- || четкость и выразительность выступления – 1 балл;
- || умение пользоваться конспектом – 1 балл;
- || точность и полнота ответов на вопросы – 1 балл.

Требования к выполнению Эссе (реферата)

Эссе – литературное произведение небольшого объема, обычно прозаическое, свободной композиции, передающее индивидуальные впечатления, суждения, соображения автора о той или иной проблеме, теме, о том или ином событии или явлении.

Реферат (от лат. *referre* – сообщать) – краткое изложение в письменном виде или в форме публикации доклада, содержания научного труда (трудов), литературы по теме. Работа над рефератом условно разделяется на выбор темы, подбор литературы, подготовку и защиту плана; написание теоретической части и всего текста с указанием библиографических данных используемых источников, подготовку доклада, выступление с ним. Тематика рефератов полностью связана с основными вопросами изучаемого курса.

Тему эссе (реферата) обучающиеся выбирают самостоятельно, но если на одну тему претендует несколько обучающихся, на помощь приходит преподаватель. Список литературы к темам не дается, и обучающиеся самостоятельно ведут библиографический поиск, причем им не рекомендуется ограничиваться университетской библиотекой.

Важно учитывать, что написание реферата требует от обучающихся определенных усилий. Особое внимание следует уделить подбору литературы, методике ее изучения с целью отбора и обработки собранного материала, обоснованию актуальности темы и теоретического уровня обоснованности используемых в качестве примеров фактов какой-либо деятельности.

Выбрав тему реферата, начав работу над литературой, необходимо составить план. Изучая литературу, продолжается обдумывание темы, осмысливание прочитанного, делаются выписки, сопоставляются точки зрения разных авторов и т.д. Реферативная работа сводится к тому, чтобы в ней выделились две взаимосвязанные стороны: во-первых, ее следует рассматривать как учебное задание, которое должен выполнить обучаемый, а во-вторых, как форму научной работы, творческого воображения при выполнении учебного задания.

Наличие плана реферата позволяет контролировать ход работы, избежать формального переписывания текстов из первоисточников.

Оформление реферата включает титульный лист, оглавление и краткий список использованной литературы. Список использованной литературы размещается на последней странице рукописи или печатной форме реферата. Реферат выполняется в письменной или печатной форме на белых листах формата А4 (210 x 297 мм). Шрифт Times New Roman, кегель 14, через 1,5 интервала при соблюдении следующих размеров

текста: верхнее поле – 25 мм, нижнее – 20 мм, левое – 30 мм, правое – 15 мм. Нумерация страниц производится сверху листа, по центру. Титульный лист нумерации не подлежит.

Рефераты должны быть написаны простым, ясным языком, без претензий на наукообразность. Следует избегать сложных грамматических оборотов, непривычных терминов и символов. Если же такие термины и символы все-таки приводятся, то необходимо разъяснять их значение при первом упоминании в тексте реферата. Это правило касается и дипломных работ.

Объем реферата предполагает тщательный отбор информации, необходимой для краткого изложения вопроса. Важнейший этап – редактирование готового текста реферата и подготовка к обсуждению. Обсуждение требует хорошей ориентации в материале темы, умения выделить главное, поставить дискуссионный вопрос, привлечь внимание слушателей к интересной литературе, логично и убедительно изложить свои мысли.

Рефераты обязательно подлежат защите. Процедура защиты начинается с определения оппонентов защищающего свою работу. Они стремятся дать основательный анализ работы обучающимся, обращают внимание на положительные моменты и недостатки реферата, дают общую оценку содержанию, форме преподнесения материала, характеру использованной литературы. Иногда они дополняют тот или иной раздел реферата. Последнее особенно ценно, ибо говорит о глубоком знании обучающимся-оппонентом изучаемой проблемы.

Обсуждение не ограничивается заслушиванием оппонентов. Другие обучающиеся имеют право уточнить или опровергнуть какое-либо утверждение. Преподаватель предлагает любому обучающемуся задать вопрос по существу доклада или попытаться подвести итог обсуждению.

Алгоритм работы над рефератом

1. Выбор темы

Тема должна быть сформулирована грамотно (с литературной точки зрения);

В названии реферата следует поставить четкие рамки рассмотрения темы;

Желательно избегать слишком длинных названий;

Следует по возможности воздерживаться от использования в названии спорных с научной точки зрения терминов, излишней наукообразности, а также чрезмерного упрощения формулировок.

2. Реферат следует составлять из пяти основных частей: введения; основной части; заключения; списка литературы; приложений.

3. Основные требования к введению:

Во введении не следует концентрироваться на содержании; введение должно включать краткое обоснование актуальности темы реферата, где требуется показать, почему данный вопрос может представлять научный интерес и есть ли связь представляемого материала с современностью. Таким образом, тема реферата должна быть актуальна либо с научной точки зрения, либо с современных позиций.

Очень важно выделить цель, а также задачи, которые требуется решить для выполнения цели;

Введение должно содержать краткий обзор изученной литературы, в котором указывается взятый из того или иного источника материал, кратко анализируются изученные источники, показываются их сильные и слабые стороны;

Объем введения составляет две страницы текста.

4. Требования к основной части реферата:

Основная часть содержит материал, отобранный для рассмотрения проблемы;

Также основная часть должна включать в себя собственно мнение обучающихся и сформулированные самостоятельные выводы, опирающиеся на приведенные факты;

Материал, представленный в основной части, должен быть логически изложен и распределен по параграфам, имеющим свои названия;

В изложении основной части необходимо использовать сноски (в первую очередь, когда приводятся цифры и чьи-то цитаты);

Основная часть должна содержать иллюстративный материал (графики, таблицы и т. д.);

Объем основной части составляет около 10 страниц.

5. Требования к заключению:

В заключении формулируются выводы по параграфам, обращается внимание на выдвинутые во введении задачи и цели;

Заключение должно быть четким, кратким, вытекающим из содержания основной части.

6. Требования к оформлению списка литературы (по ГОСТу):

Необходимо соблюдать правильность последовательности записи источников: сначала следует писать фамилию, а после инициалы; название работы не ставится в кавычки; после названия сокращенно пишется место издания; затем идет год издания; наконец, называется процитированная страница.

Критерии оценки реферата

Обучающийся, защищающий реферат, должен рассказать о его актуальности, поставленных целях и задачах, изученной литературе, структуре основной части, сделанных в ходе работы выводах.

По окончании выступления ему может быть задано несколько вопросов по представленной проблеме.

Оценка складывается из соблюдения требований к реферату, грамотного раскрытия темы, умения четко рассказывать о представленном реферате, способности понять суть задаваемых по работе вопросов и найти точные ответы на них.

Реферат, в котором полностью освещена тема и который оформлен согласно требованиям, оценивается до 15 баллов.

Критерии оценки опроса

«Отлично» – дан полный, развернутый ответ на поставленный вопрос;

- в ответе прослеживается четкая структура, логическая последовательность, отражающая сущность раскрываемых понятий, теорий, явлений;
- знание по предмету демонстрируется на фоне понимания его в системе данной науки и
- междисциплинарных связей;
- свободное владение терминологией;
- ответы на дополнительные вопросы четкие, краткие;

«Хорошо» – дан полный, развернутый ответ на поставленный вопрос, показано умение выделять существенные и несущественные признаки, причинно-следственные связи;

- рассказ недостаточно логичен с единичными ошибками в частности, исправленные студентом с помощью преподавателя;
- единичные ошибки в терминологии;
- ответы на дополнительные вопросы правильные, недостаточно полные и четкие.

«Удовлетворительно» – ответ не полный, с ошибками в деталях, умение раскрыть значение обобщенных знаний не показано, речевое оформление требует поправок, коррекции;

- логика и последовательность изложения имеют нарушения, студент не способен самостоятельно выделить существенные и несущественные признаки и причинно-следственные связи;

- ошибки в раскрываемых понятиях, терминах;
- студент не ориентируется в теме, допускает серьезные ошибки;
- студент не может ответить на большую часть дополнительных вопросов.

«Неудовлетворительно» – ответ представляет собой разрозненные знания с существенными ошибками по вопросу;

- присутствуют фрагментарность, нелогичность изложения, студент не осознает связь обсуждаемого вопроса с другими объектами дисциплины, речь неграмотная;
- незнание терминологии;
- ответы на дополнительные вопросы неправильные.

В процессе определения рубежного рейтинга обучающегося используется следующая шкала:

Рубежный рейтинг	Критерии оценки освоения обучающимся учебной дисциплины в ходе контрольных мероприятий промежуточной аттестации
19-20 рейтинговых баллов	обучающийся глубоко и прочно усвоил программный материал, исчерпывающе, последовательно, грамотно и логически стройно его излагает, тесно увязывает с задачами и будущей деятельностью, не затрудняется с ответом при видоизменении задания, свободно справляется с задачами и практическими заданиями, правильно обосновывает принятые решения, умеет самостоятельно обобщать и излагать материал, не допуская ошибок (отлично)
16-18 рейтинговых баллов	обучающийся твердо знает программный материал, грамотно и по существу излагает его, не допуская существенных неточностей в ответе на вопрос, может правильно применять теоретические положения и владеет необходимыми умениями и навыками при выполнении практических заданий (хорошо)
13-15 рейтинговых баллов	обучающийся освоил основной материал, но не знает отдельных деталей, допускает неточности, недостаточно правильные формулировки, нарушает последовательность в изложении программного материала и испытывает затруднения в выполнении практических заданий (удовлетворительно)
1-12 рейтинговых баллов	обучающийся не знает значительной части программного материала, допускает существенные ошибки, с большими затруднениями выполняет практические задания, задачи (неудовлетворительно)
0 баллов	не аттестован

ЛИСТ РЕГИСТРАЦИИ ИЗМЕНЕНИЙ

№ п/п	Содержание изменения	Реквизиты документа	Дата введения изменения
1.	Утверждена и введена в действие решением ПЦК на основании Федерального государственного образовательного стандарта среднего профессионального образования по специальности 43.02.16 Туризм и гостеприимство, утвержденным приказом Министерства просвещения Российской Федерации от 12.12.2022 г. № 1100	Протокол заседания ПЦК № 10 от «10» мая 2023 года	01.09.2023
2.			
3.			
4.			



**МИНИСТЕРСТВО НАУКИ И ВЫСШЕГО ОБРАЗОВАНИЯ
РОССИЙСКОЙ ФЕДЕРАЦИИ**

**Филиал федерального государственного бюджетного
образовательного учреждения высшего образования
«РОССИЙСКИЙ ГОСУДАРСТВЕННЫЙ СОЦИАЛЬНЫЙ
УНИВЕРСИТЕТ» в г. Сочи Краснодарского края**



УТВЕРЖДАЮ
И.о. директора филиала РГСУ в
г. Сочи Краснодарского края
З.А. Еремина
«18» августа 2023 г.

**РАБОЧАЯ ПРОГРАММА УЧЕБНОЙ ДИСЦИПЛИНЫ
БОУД.03 ИНОСТРАННЫЙ ЯЗЫК**

**СПЕЦИАЛЬНОСТИ 42.02.16 Туризм и гостеприимство
Базовой подготовки
Направленность: Гостиничные услуги**

**ОСНОВНАЯ ПРОФЕССИОНАЛЬНАЯ
ОБРАЗОВАТЕЛЬНАЯ ПРОГРАММА
СРЕДНЕГО ПРОФЕССИОНАЛЬНОГО ОБРАЗОВАНИЯ -
ПРОГРАММА ПОДГОТОВКИ СПЕЦИАЛИСТОВ СРЕДНЕГО ЗВЕНА**

Уровень профессионального образования: среднее профессиональное образование

Образовательная база приема: основное общее образование

Форма обучения: Очная

Срок обучения: 2 года 10 месяцев

Сочи 2023 г.

Рабочая программа дисциплины БОУД.03 «Иностранный язык» является частью основной образовательной программы по специальности 43.02.16 Туризм и гостеприимство подготовки разработана на основании федерального государственного образовательного стандарта среднего профессионального образования по специальности 43.02.16 Туризм и гостеприимство, утвержденного приказом Министерства просвещения Российской Федерации от 12.12.2022 гг № 1100, а также с учетом рекомендованной примерной основной образовательной программы, и с учетом следующего профессионального стандарта, сопряженного с профессиональной деятельностью выпускника:

33.007 Руководитель/управляющий гостиничного комплекса/сети гостиниц


33.022 Работник по приему и размещению гостей

Учебного плана по специальности 43.02.16 Туризм и гостеприимство

Рабочая программа дисциплины разработана рабочей группой в составе: Е.С. Корчак, А.М. Билалова

Рабочая программа дисциплины СОО.01.03 Иностранный язык обсуждена и утверждена на заседании ПЦК лингвистических дисциплин. Протокол №10 от «10» мая 2023 года.

Председатель ПЦК



Н.В. Шишигина

СОДЕРЖАНИЕ

1. ПАСПОРТ РАБОЧЕЙ ПРОГРАММЫ ДИСЦИПЛИНЫ ОБЩЕОБРАЗОВАТЕЛЬНОЙ ПОДГОТОВКИ	4
1.1. Область применения рабочей программы	4
1.2. Место дисциплины в структуре основной профессиональной образовательной программы:	4
1.3. Цели и задачи дисциплины – требования к результатам освоения дисциплины	4
2. СТРУКТУРА И СОДЕРЖАНИЕ ДИСЦИПЛИНЫ ОБЩЕОБРАЗОВАТЕЛЬНОЙ ПОДГОТОВКИ	6
2.1. Объем дисциплины и виды учебной работы	6
2.3. Содержание дисциплины	8
2.4. Планы групповых занятий и образовательные технологии.....	9
3. УСЛОВИЯ РЕАЛИЗАЦИИ ДИСЦИПЛИНЫ ОБЩЕОБРАЗОВАТЕЛЬНОЙ ПОДГОТОВКИ	12
3.1. Требования к минимальному материально-техническому обеспечению	12
3.2. Информационное обеспечение обучения	13
4. КОНТРОЛЬ И ОЦЕНКА РЕЗУЛЬТАТОВ ОСВОЕНИЯ ДИСЦИПЛИНЫ ОБЩЕОБРАЗОВАТЕЛЬНОЙ ПОДГОТОВКИ	14
4.1. Контроль результатов освоения дисциплины	14
4.2. Критерии оценки	17
Лист регистрации изменений.....	23

1. ПАСПОРТ РАБОЧЕЙ ПРОГРАММЫ ДИСЦИПЛИНЫ ОБЩЕОБРАЗОВАТЕЛЬНОЙ ПОДГОТОВКИ

1.1. Область применения рабочей программы

Дисциплина «Иностранный язык» изучается в пределах освоения основной профессиональной образовательной программы СПО на базе основного общего образования при подготовке специалистов среднего звена по специальности 43.02.16 Туризм и гостеприимство.

Программа разработана на основе требований ФГОС среднего общего образования, предъявляемых к структуре, содержанию и результатам освоения дисциплины «Иностранный язык», в соответствии с доработанными рекомендациями по организации получения среднего общего образования в пределах освоения образовательных программ среднего профессионального образования на базе основного общего образования с учетом требований федерального государственного образовательного стандарта по специальности 43.02.16 Туризм и гостеприимство и получаемой профессии или специальности среднего профессионального образования.

1.2. Место дисциплины в структуре основной профессиональной образовательной программы:

Дисциплина «Иностранный язык» в учебном плане ППССЗ входит в состав общих общеобразовательных дисциплин, формируемых из обязательных предметных областей ФГОС среднего общего образования, для профессий СПО или специальностей СПО соответствующего профиля профессионального образования.

Дисциплина «Иностранный язык» является дисциплиной обязательной предметной области ««Русский язык и литература», «Родной язык и родная литература», «Иностранные языки», «Общественные науки», «Математика и информатика», «Естественные науки», «Физическая культура», «Экология и основы безопасности жизнедеятельности»» ФГОС среднего общего образования.

Дисциплина «Иностранный язык» имеет межпредметную связь с:

- общеобразовательными дисциплинами «Русский язык», «Литература», «История», «Обществознание»
- профессиональными дисциплинами «Иностранный язык», «Иностранный язык в сфере профессиональной коммуникации»

Изучение дисциплины «Иностранный язык» завершается промежуточной аттестацией в форме дифференцированного зачета в рамках освоения ППССЗ на базе основного общего образования.

1.3. Цели и задачи дисциплины – требования к результатам освоения дисциплины

Содержание программы учебной дисциплины «Иностранный язык» направлено на достижение следующих целей:

- формирование представлений об английском языке как о языке международного общения и средстве приобщения к ценностям мировой культуры и национальных культур;
- формирование коммуникативной компетенции, позволяющей свободно общаться на английском языке в различных формах и на различные темы, в том числе в сфере профессиональной деятельности, с учетом приобретенного словарного запаса, а также условий, мотивов и целей общения;

- формирование и развитие всех компонентов коммуникативной компетенции: лингвистической, социолингвистической, дискурсивной, социокультурной, социальной, стратегической и предметной;

- воспитание личности, способной и желающей участвовать в общении на межкультурном уровне;

- воспитание уважительного отношения к другим культурам и социальным субкультурам.

В результате освоения учебной дисциплины БОУД.03 Иностраный языкобучающийся должен:

– знать/понимать:

- о системе русского и английского языков
- грамматические структуры и языковые средства в соответствии с нормами данного языка;
- социокультурную специфику англоговорящих стран;
- лингвистические формы и способы языкового выражения;
- национально-культурную специфику страны изучаемого языка

– уметь:

- использовать грамматические структуры и языковые средства в соответствии с нормами данного языка, приобретенного словарного запаса;
- использовать основные виды речевой деятельности (аудирование, говорение, чтение, письмо),
- использовать устное и письменное конструирование и интерпретацию связных текстов на английском языке по изученной проблематике;
- строить речевое и неречевое поведение адекватно специфике страны изучаемого языка;
- вступать в коммуникацию и поддерживать ее;
- компенсировать недостаточность знания языка и опыта общения в иноязычной среде;
- использовать знания и навыки, формируемые в рамках дисциплины «Иностраный язык» для решения различных проблем.

Освоение содержания общеобразовательной учебной дисциплины «Иностраный язык» обеспечивает достижение обучающимися следующих результатов:

№ п/п	Результаты	Содержание
1	2	3
1.	личностные	<ul style="list-style-type: none"> - сформированность ценностного отношения к языку как культурному феномену и средству отображения развития общества, его истории и духовной культуры; – сформированность широкого представления о достижениях национальных культур, о роли иностранного языка и культуры в развитии мировой культуры; – развитие интереса и способности к наблюдению за иным способом мирозидения; – осознание своего места в поликультурном мире; готовность и способность вести диалог на иностранном языке с представителями других культур, достигать взаимопонимания, находить общие цели и сотрудничать в различных областях для их достижения; умение проявлять толерантность к другому образу мыслей, к иной позиции партнера по общению; – готовность и способность к непрерывному образованию, включая самообразование, как в профессиональной области с использованием иностранного языка, так и в сфере иностранного языка;

2.	метапредметные	<ul style="list-style-type: none"> - умение самостоятельно выбирать успешные коммуникативные стратегии в различных ситуациях общения; –владение навыками проектной деятельности, моделирующей реальные ситуации межкультурной коммуникации; –умение организовать коммуникативную деятельность, продуктивно общаться и взаимодействовать с ее участниками, учитывать их позиции, эффективно разрешать конфликты; –умение ясно, логично и точно излагать свою точку зрения, используя адекватные языковые средства
3.	предметные	<ul style="list-style-type: none"> -сформированность коммуникативной иноязычной компетенции, необходимой для успешной социализации и самореализации, как инструмента межкультурного общения в современном поликультурном мире; –владение знаниями о социокультурной специфике стран, изучаемого языка и умение строить свое речевое и неречевое поведение адекватно этой специфике; умение выделять общее и различное в культуре родной страны и стран, изучаемого языка; –достижение порогового уровня владения иностранным языком, позволяющего выпускникам общаться в устной и письменной формах как с носителями изучаемого языка, так и с представителями других стран, использующими данный язык как средство общения; –сформированность умения использовать иностранный язык как средство для получения информации из иностранных источников в образовательных и самообразовательных целях.

2. СТРУКТУРА И СОДЕРЖАНИЕ ДИСЦИПЛИНЫ ОБЩЕОБРАЗОВАТЕЛЬНОЙ ПОДГОТОВКИ

2.1. Объем дисциплины и виды учебной работы

Общая трудоемкость дисциплины составляет 114 часов, в том числе:

- аудиторные занятия 108 часов;
- самостоятельная работа 6 часов.

№ п/п	Вид учебной работы	Объем часов
1	2	3
1.	Максимальная учебная нагрузка (всего)	114
2.	Обязательная аудиторная учебная нагрузка (всего)	108
3.	в том числе:	
4.	лекционные занятия	0
5.	лабораторные работы	0
6.	практические занятия	108
7.	контрольные работы	0
8.	Самостоятельная работа обучающегося (всего)	6

9.	в том числе:	
10.	самостоятельная работа над проектом	0
11.	внеаудиторная самостоятельная работа	6
12.	Промежуточная аттестация в форме ДФК (контрольная работа) – 1 семестр, дифференцированный зачет – 2 семестр.	

2.2. Тематический план учебной дисциплины

Наименование разделов и тем	Виды учебной работы, трудоемкость (в часах)						Формы текущего контроля успеваемости и промежуточной аттестации						
	Всего	Самостоят. работа	Аудиторные занятия				Конт. раб.	Эссе	Проект	Расчетно-графическая работа	Контр. точкпо мод.-рейтинг. системе	Зачёт	Экзамен
			Всего	Лекционные	Групповые (семинары, практические)	Лабораторные							
1	2	3	4	5	6	7	8	9	10	11	12	13	14
Модуль 1	12		12		12								
Модуль 2	22	2	20		20								
Модуль 3	22	2	20		20								
Модуль 4	20		20		20								
Модуль 5	20		20		20								
Модуль 6	18	2	16		16								
Всего часов	114	6	108		108								

2.3. Содержание дисциплины

Наименование разделов и тем	Содержание учебного материала	Уровень освоения ¹
Модуль 1	<p>Ознакомление обучающихся с алфавитом и правилами транскрипции.</p> <p>Сообщение информации о звуковом строе изучаемого языка: гласные звуки, согласные звуки, долгота и краткость гласных, редукция, палатализация, ассимиляция.</p> <p>Основные правила артикуляции гласных и согласных звуков.</p> <p>Основные правила чтения.</p> <p>Возраст. Профессия и род занятий. Хобби. Родственные отношения в семье.</p> <p>Число, падеж, род существительного. Существительное в роли определения.</p> <p>Количественные и порядковые числительные. Образование числительных.</p> <p>Личные, притяжательные, возвратные, указательные, вопросительные, неопределенные местоимения.</p> <p>Действительный залог. Настоящее неопределенное время. Прошедшее неопределенное время. Будущее неопределенное время.</p>	1,2
Модуль 2	<p>Интонация в простом повествовательном, вопросительном и побудительном предложении. Ударение в слове. Фразовое ударение. Основные правила чтения.</p> <p>Описание внешности человека. Характер человека.</p> <p>Количественные и порядковые числительные. Образование числительных.</p> <p>Действительный залог. Настоящее неопределенное время. Прошедшее неопределенное время. Будущее неопределенное время.</p>	1,2
Модуль 3	<p>Основные правила чтения. Предметы мебели и обстановка дома. Названия и назначение комнат. Описание дома/квартиры.</p> <p>Распорядок дня. Работа и учеба. Свободное время.</p> <p>Общие сведения о правилах употребления структур</p>	1,2

¹Для характеристики уровня освоения учебного материала используются следующие обозначения:

1. – ознакомительный (узнавание ранее изученных объектов, свойств);
2. – репродуктивный (выполнение деятельности по образцу, инструкции или под руководством)
3. – продуктивный (планирование и самостоятельное выполнение деятельности, решение проблемных задач)

	<p>Thisis...; itis ...; whatis; thereis; thereare.</p> <p>Личные, притяжательные, возвратные, указательные, вопросительные, неопределенные местоимения.</p> <p>Действительный залог. Настоящее неопределенное время. Прошедшее неопределенное время. Будущее неопределенное время.</p>	
Модуль 4	<p>Виды транспорта. Путешествия. Ориентация в незнакомом городе. Отпуск.</p> <p>Типы магазинов. Товары и покупки.</p> <p>Действительный залог. Настоящее неопределенное время. Прошедшее неопределенное время. Будущее неопределенное время.</p> <p>Действительный залог. Настоящее продолженное время. Прошедшее продолженное время. Будущее передоложенное время.</p>	1,2
Модуль 5	<p>Продукты и блюда. Рецепты. Обед в кафе или ресторане. Здоровый образ жизни.</p> <p>Времена года. Явления природы. Погода.</p> <p>Степени сравнения прилагательных. Место прилагательных в предложении. Образование прилагательных.</p> <p>Действительный залог. Настоящее совершенное время. Прошедшее совершенное время. Будущее совершенное время.</p> <p>Действительный залог. Настоящее совершенное продолженное время.</p> <p>Глаголы can, may, must, should, need и их эквиваленты.</p>	1,2
Модуль 6	<p>Жанры кинофильмов. Театральные жанры. Рецензии на фильм/ спектакль</p> <p>Действительный залог. Настоящее совершенное время. Прошедшее совершенное время. Будущее совершенное время.</p>	1,2

2.4. Планы групповых занятий и образовательные технологии

Модуль 1

Цель: формирование у обучающихся коммуникативных компетенций по темам «Моя семья»; развитие у обучающихся учебно-познавательных компетенций в процессе работы с учебными материалами, словарями, аудио и видео материалами; развитие у обучающихся продуктивных грамматических навыков по темам «Существительное», «Числительное», «Местоимение», «Глаголы “to be”, “to have” в настоящем неопределенном времени».

Вопросы для самоподготовки:

1. Глагол “to be” в настоящем времени; личные и указательные местоимения.
 2. Множественное число существительных, повелительное наклонение.
 3. Глагол “to have” в Present Indefinite.
 4. Работа с текстом “Nick Brown” (чтение, ответы на вопросы, обсуждение).
 5. Работа с текстом “My Family” (чтение, ответы на вопросы, обсуждение).
- Работа с диалогами: чтение и составление собственных диалогов по образцам

Формы контроля самостоятельной работы обучающихся: устный индивидуальный и групповой опрос.

Примерная тематика вопросов для опроса:

1. Алфавит и правила транскрипции.
2. Гласные звуки, согласные звуки, долгота и краткость гласных, редукция, палатализация, ассимиляция.
3. Основные правила артикуляции гласных и согласных звуков.
4. Число, падеж, род существительного. Существительное в роли определения.
5. Личные, притяжательные, возвратные, указательные, вопросительные, неопределенные местоимения.

Модуль 2

Цель: формирование у обучающихся коммуникативных компетенций по темам «Внешность, характер»; развитие у обучающихся учебно-познавательных компетенций в процессе работы с учебными материалами, словарями, аудио и видео материалами; развитие у обучающихся продуктивных грамматических навыков по темам «Настоящее неопределенное время», «числительное».

Вопросы для самоподготовки:

1. The Present Indefinite Tense (утвердительные предложения).
2. The Present Indefinite Tense (вопросительные и отрицательные предложения).
3. Порядковые числительные.

Формы контроля самостоятельной работы обучающихся: устный индивидуальный и групповой опрос.

Примерная тематика вопросов для опроса:

1. Интонация в простом повествовательном, вопросительном и побудительном предложении.
2. Ударение в слове. Фразовое ударение.
3. Количественные и порядковые числительные. Образование числительных.

Модуль 3.

Цель: формирование у обучающихся коммуникативных компетенций по темам «Моя квартира», «Рабочий день»; развитие у обучающихся учебно-познавательных компетенций в процессе работы с учебными материалами, словарями, аудио и видео материалами; развитие у обучающихся продуктивных грамматических навыков по темам «Конструкция “there is/ there are”, «Неопределенные местоимения», «Прошедшее неопределенное время».

Вопросы для самоподготовки:

1. Вводное “there” с глаголом “to be”; предлоги места.
2. “some”, “no”, “any” и их производные.
3. Работа с текстом “A Letter From My London Friend” (чтение, ответы на вопросы, обсуждение).
4. “much”, “many”, “little”, “few”.
5. Тексты “The Grandfather”, “A Letter Home”.
6. The Past Indefinite Tense (правильные глаголы).
7. The Past Indefinite Tense (неправильные глаголы).
8. The Past Indefinite Tense (вопросительные предложения).

Формы контроля самостоятельной работы обучающихся: устный индивидуальный и групповой опрос.

Примерная тематика вопросов для опроса:

1. Основные правила чтения.

2. Общеизвестные правила употребления структур This is...; it is ...; what is; there is; there are.
3. Личные, притяжательные, возвратные, указательные, вопросительные, неопределенные местоимения.

Модуль 4.

Цель: формирование у обучающихся прагматических умений, включающих способность ориентироваться в незнакомом городе, совершать покупки, соблюдать речевой этикет носителей языка; развитие у обучающихся навыков ознакомительного чтения на материале текстов: “Отдых, каникулы”, “Магазины, покупки”; развитие у обучающихся грамматических навыков по теме «Будущее неопределенное время», «Настоящее продолженное время», «Прошедшее продолженное время», «Будущее продолженное время»; развитие у обучающихся учебно-познавательных компетенций в процессе работы с учебными материалами, словарями, аудио и видео материалами.

Вопросы для самоподготовки:

1. The Future Indefinite Tense.
2. Придаточные предложения времени и условия.
3. Способы выражения отнесенности к будущему.
4. Работа с диалогом “Plans for the Summer Holidays” (чтение, ответы на вопросы, обсуждение).
5. Оборот “to be going to” + Infinitive.
6. The Present Continuous Tense.
7. The Past Continuous Tense.
8. The Future Continuous Tense.
9. Работа с текстом “Shopping” (чтение, ответы на вопросы, обсуждение).
10. Работа с диалогами: чтение и составление собственных диалогов по образцам.

Формы контроля самостоятельной работы обучающихся: устный индивидуальный и групповой опрос.

Примерная тематика вопросов для опроса:

1. Действительный залог.
2. Настоящее неопределенное время.
3. Прошедшее неопределенное время.
4. Будущее неопределенное время.
5. Настоящее продолженное время.
6. Прошедшее продолженное время.
7. Будущее продолженное время.

Модуль 5.

Цель: формирование у обучающихся коммуникативных компетенций по темам; «В кафе», «Погода», формирование умений устанавливать речевой контакт во время путешествия, соблюдать речевой этикет носителей языка; развитие у обучающихся грамматических навыков по теме «Степени сравнения прилагательных», «Настоящее совершенное время», «Модальные глаголы»; развитие у обучающихся учебно-познавательных компетенций в процессе работы с учебными материалами, словарями, аудио и видео материалами.

Вопросы для самоподготовки:

1. The Present Perfect Tense.
2. The Present Perfect Tense (в сравнении с The Past Simple Tense).
3. Работа с текстом “Meals in an English Family” (чтение, ответы на вопросы, обсуждение).
4. The Present Perfect Continuous Tense.
5. Работа с диалогом “Dinner with Friends” (чтение, ответы на вопросы, обсуждение).

6. The Present Perfect Continuous Tense (в сравнении с The Present Simple Tense).
7. Степени сравнения наречий.
8. Модальные глаголы и их эквиваленты (способность, умение, разрешение).
9. Модальные глаголы и их эквиваленты (долженствование).

Формы контроля самостоятельной работы обучающихся: устный индивидуальный и групповой опрос.

Примерная тематика вопросов для опроса:

1. Степени сравнения прилагательных.
2. Место прилагательных в предложении.
3. Образование прилагательных.
4. Действительный залог.
5. Настоящее совершенное время.
6. Прошедшее совершенное время.
7. Будущее совершенное время.

Модуль 6.

Цель: формирование у обучающихся коммуникативных компетенций по теме «Театр, кино»; развитие у обучающихся грамматических навыков по теме «Прошедшее совершенное время», «Будущее совершенное время»; развитие у обучающихся учебно-познавательных компетенций в процессе работы с учебными материалами, словарями, аудио и видео материалами.

Вопросы для самоподготовки:

1. The Past Perfect Tense.
2. The Future Perfect Tense.
3. Работа с текстом “Going out for the evening” (чтение, ответы на вопросы, обсуждение).
4. Работа с диалогом “Going out for the evening” (чтение, ответы на вопросы, обсуждение).

Формы контроля самостоятельной работы обучающихся:

устный индивидуальный и групповой опрос.

Примерная тематика вопросов для опроса:

1. Действительный залог.
2. Настоящее совершенное время.
3. Прошедшее совершенное время.
4. Будущее совершенное время.

3. УСЛОВИЯ РЕАЛИЗАЦИИ ДИСЦИПЛИНЫ ОБЩЕОБРАЗОВАТЕЛЬНОЙ ПОДГОТОВКИ

3.1. Требования к минимальному материально-техническому обеспечению

Реализация учебной дисциплины требует наличия учебного кабинета «Иностранный язык».

Оборудование учебного кабинета: стол для преподавателя, парты, стулья, доска для написания мелом.

Технические средства обучения: видеопроекционное оборудование, средства звуковоспроизведения, экран и имеющие выход в сеть Интернет

Оборудование лингафонного кабинета: лингафонный кабинет на 20 посадочных места, стол для преподавателя, парты, стулья, доска для написания мелом.

3.2. Информационное обеспечение обучения

Перечень рекомендуемых учебных изданий, Интернет-ресурсов, дополнительной литературы

Основная литература

Кузьменкова, Ю. Б. Английский язык + аудиозаписи : учебник и практикум для среднего профессионального образования / Ю. Б. Кузьменкова. — Москва : Издательство Юрайт, 2022. — 441 с. — (Профессиональное образование). — ISBN 978-5-534-00804-3. — Текст : электронный // Образовательная платформа Юрайт [сайт]. — URL: <https://urait.ru/bcode/489640>

Дополнительная литература

Невзорова, Г. Д. Английский язык. Грамматика : учебное пособие для вузов / Г. Д. Невзорова, Г. И. Никитушкина. — 2-е изд., испр. и доп. — Москва : Издательство Юрайт, 2022. — 213 с. — (Высшее образование). — ISBN 978-5-534-09359-9. — Текст : электронный // Образовательная платформа Юрайт [сайт]. — URL: <https://urait.ru/bcode/490866>

Английский язык для экономистов (B1–B2) : учебник и практикум для среднего профессионального образования / Т. А. Барановская [и др.] ; ответственный редактор Т. А. Барановская. — 3-е изд., перераб. и доп. — Москва : Издательство Юрайт, 2022. — 470 с. — (Профессиональное образование). — ISBN 978-5-534-14127-6. — Текст : электронный // Образовательная платформа Юрайт [сайт]. — URL: <https://urait.ru/bcode/489670>

Гуреев, В. А. Английский язык. Грамматика (B2) : учебник и практикум для среднего профессионального образования / В. А. Гуреев. — Москва : Издательство Юрайт, 2022. — 294 с. — (Профессиональное образование). — ISBN 978-5-534-10481-3. — Текст : электронный // Образовательная платформа Юрайт [сайт]. — URL: <https://urait.ru/bcode/494384>

Даниленко, Л. П. Английский язык для экономистов (B1–B2) : учебник и практикум для среднего профессионального образования / Л. П. Даниленко. — 3-е изд., испр. и доп. — Москва : Издательство Юрайт, 2022. — 130 с. — (Профессиональное образование). — ISBN 978-5-534-07991-3. — Текст : электронный // Образовательная платформа Юрайт [сайт]. — URL: <https://urait.ru/bcode/491041>

Интернет-ресурсы:

№	Название электронного ресурса	Описание электронного ресурса	Используемый для работы адрес
1.	ЭБС «Университетская библиотека онлайн»	Электронная библиотека, обеспечивающая доступ высших и средних учебных заведений, публичных библиотек и корпоративных пользователей к наиболее востребованным материалам по всем отраслям знаний от ведущих российских издательств	http://biblioclub.ru/ 100% доступ
2.	Научная электронная библиотека eLIBRARY.ru	Крупнейший российский информационно-аналитический портал в области науки, технологии, медицины и образования, содержащий рефераты и полные тексты более 34 млн научных публикаций и	http://elibrary.ru/ 100% доступ

		патентов	
3.	Образовательная платформа Юрайт	Электронно-библиотечная система для ВУЗов, ССУЗов, обеспечивающая доступ к учебникам, учебной и методической литературе по различным дисциплинам.	https://urait.ru/ 100% доступ
4.	База данных "EastView"	Полнотекстовая база данных периодических изданий	http://ebiblioteka.ru/ 100% доступ
5.	База данных международного индекса научного цитирования "Scopus"	Библиографическая и реферативная база данных и инструмент для отслеживания цитируемости статей, опубликованных в научных изданиях	http://www.scopus.com/ 100% доступ
6.	Международный индекс научного цитирования "Web of Science"	Поисковая интернет-платформа, объединяющая реферативные базы данных публикаций в научных журналах и патентов, в том числе базы, учитывающие взаимное цитирование публикаций. Web of Science охватывает материалы по естественным, техническим, общественным, гуманитарным наукам и искусству.	http://webofknowledge.com 100% доступ
7.	Электронная библиотека "Grebennikon"	Библиотека предоставляет доступ более чем к 30 журналам, выпускаемых Издательским домом "Гребенников".	https://grebennikon.ru/ 100% доступ

4. КОНТРОЛЬ И ОЦЕНКА РЕЗУЛЬТАТОВ ОСВОЕНИЯ ДИСЦИПЛИНЫ ОБЩЕОБРАЗОВАТЕЛЬНОЙ ПОДГОТОВКИ

4.1. Контроль результатов освоения дисциплины

При реализации дисциплины обеспечивается организация и проведение текущего контроля и промежуточной аттестации.

Текущий контроль проводится преподавателем в процессе проведения практических занятий, тестирования, а также выполнения обучающимися индивидуальных заданий, исследований.

Промежуточной формой контроля является «ДФК (контрольная работа)».

Обучение по дисциплине завершается итоговой аттестацией в форме дифференцированного зачета. Итоговой формой контроля по дисциплине «Иностранный язык» является дифференцированный зачет.

№ п/п	Результаты обучения (освоенные умения, усвоенные знания)	Формы и методы контроля и оценки результатов обучения
1	2	3

№ п/п	Результаты обучения (освоенные умения, усвоенные знания)	Формы и методы контроля и оценки результатов обучения
1	2	3
1.	Знать: о системе русского и английского языков, грамматические структуры и языковые средства в соответствии с нормами данного языка; социокультурную специфику англоговорящих стран; лингвистические формы и способы языкового выражения; национально-культурную специфику страны изучаемого языка .	Устный опрос Сообщение Конспект по заданной тематике Доклад Презентация Дифференцированный зачет
2.	Уметь: использовать грамматические структуры и языковые средства в соответствии с нормами данного языка, приобретенного словарного запаса; использовать основные виды речевой деятельности (аудирование, говорение, чтение, письмо), использовать устное и письменное конструирование и интерпретацию связных текстов на английском языке по изученной проблематике; строить речевое и неречевое поведение адекватно специфике страны изучаемого языка; вступать в коммуникацию и поддерживать ее; компенсировать недостаточность знания языка и опыта общения в иноязычной среде; использовать знания и навыки, формируемые в рамках дисциплины «Иностранный язык» для решения различных проблем	Устный опрос Тестовые задания Контрольные работы Дифференцированный зачет

Перечень вопросов, выносимых для получения (указать форму промежуточной аттестации)

Пример контрольной работы:

TEST
SEQUENCE OF TENSES

1. I knew that Mercury (be) the closest planet to the sun, but I didn't feel like answering the question.

Awas

Bis

Chad been

2. Mike hoped that his friend (help) him with this car.

Awould help

Bwill help

Chelped

3. We didn't know the score, but we were sure their team (lose) the game.
 Ahas lost
 Bhad lost
 Clost
4. Yesterday Tom heard that his aunt (be ill) for five days.
 Awas ill
 Bhas been ill
 Chad been ill
5. The children were afraid of making any noise – Mom (sleep).
 Awas sleeping
 Bslept
 C had been sleeping
6. He gave all his money to me because he (trust) me.
 Awould trust
 Btrusted
 Chad trusted
7. We were told that Andrew (go) to enter that college.
 Ais going
 Bwent
 Cwas going
8. The police found out that Bob Slant (live) in London's suburbs at that time.
 Ahad been living
 Blives
 Clived
9. My parents decided that we (celebrate) my birthday on Saturday.
 Awould celebrate
 Bshall celebrate
 Ccelebrated
10. The pupil wasn't able to do the translation because he (not/know)
 some special terms.
 Ahadn't know
 Bdidn't know
 Cdoesn't know
11. Ann hasn't been informed that the lecture (not / take place) on Friday.
 Ahasn't taken place
 B wouldn't take place
 Cwon't take place

TEST Variant 1

1. Change from Active into Passive:
 - They launch rockets from Cape Canaveral.
 - Cosmonauts do many experiments.
 - They recycle glass at this factory.

- They teach foreign languages at school.
2. Put the verb into the needed tense form:
- I (to see) her yesterday.
 - She (not to hear) of it yet.
 - They (to build) a new house now.
 - Usually he (to live) in New York.
 - There (to be) space cities in 2100.
3. Answer the question in the conditional (5 sentences):
What would you do if you met an alien?

Test Variant 2

1. Change from Active into Passive:
- They make shoes at this factory.
 - The meteo stations watch hurricanes.
 - They recycle old papers here.
 - They learn poems by heart.
2. Put the verb into the needed tense form:
- He (to finish) his project already.
 - We (to meet) last week.
 - They (to launch) rockets to Mars in 2020.
 - I (to watch) TV now.
 - She (to speak) English very well.
3. Answer the question in the conditional (5 sentences):
Where would you go if you had a time machine?

4.2. Критерии оценки

Критерии оценки теста:

«Зачтено» - если обучающийся правильно выполнил не менее 2/3 всей работы или допустил не более одной грубой ошибки и двух недочетов, не более одной грубой и одной негрубой ошибки, не более трех негрубых ошибок, одной негрубой ошибки и трех недочетов, при наличии четырех-пяти недочетов.

«Не зачтено» - если число ошибок и недочетов превысило норму для оценки 3 или правильно выполнено менее 2/3 всей работы.

Требования к выполнению доклада.

Рекомендуется следующая структура доклада:

- ✓ титульный лист, содержание доклада;
- ✓ краткое изложение;
- ✓ цели и задачи;
- ✓ изложение характера исследований и рассмотренных проблем, гипотезы, спорные вопросы;
- ✓ источники информации, методы сбора и анализа данных, степень их полноты и достоверности;
- ✓ анализ и толкование полученных в работе результатов;
- ✓ выводы и оценки;
- ✓ библиография и приложения.

Время выступления докладчика не должно превышать 10 минут.

Основные требования к оформлению доклада:

- титульный лист должен включать название доклада, наименование предметной (цикловой) комиссии, фамилию обучающегося;
- все использованные литературные источники сопровождаются библиографическим описанием;
- приводимая цитата из источника берется в кавычки (оформляются сноски);
- единицы измерения должны применяться в соответствии с действующими стандартами;
- все названия литературных источников следует приводить в соответствии с новейшими изданиями;
- рекомендуется включение таблиц, графиков, схем, если они отражают основное содержание или улучшают ее наглядность;
- названия фирм, учреждений, организаций и предприятий должны именоваться так, как они указываются в источнике;

Критерии оценки доклада

При выполнении доклада обучающийся должен продемонстрировать умение кратко излагать прочитанный материал, а также умение обобщать и анализировать материал по теме доклада.

Максимальная оценка за доклад: 8 баллов.

Основными критериями оценки доклада являются:

- ✓ актуальность выбранной темы и излагаемого материала – 2 балла;
- ✓ содержательность – 2 балла;
- ✓ структура и оформление доклада – 1 балл;
- ✓ четкость и выразительность выступления – 1 балл;
- ✓ умение пользоваться конспектом – 1 балл;
- ✓ точность и полнота ответов на вопросы – 1 балл.

Презентация

Требования к презентациям

1. Объем презентации 20 -50 слайдов.

2. На титульном слайде должно быть отражено:

- наименование факультета;
- наименование предметной (цикловой) комиссии;
- тема презентации;
- фамилия, имя, отчество, специальность, форма обучения, номер группы автора презентации;
- фамилия, имя, отчество, степень, звание, должность руководитель работы;
- год выполнения работы.

3. В презентации должны быть отражено обоснование актуальности представляемого материала, цели и задачи работы.

4. Содержание презентации должно включать наиболее значимый материал доклада, а также, при необходимости, таблицы, диаграммы, рисунки, фотографии, карты, видео – вставки, звуковое сопровождение.

5. Заключительный слайд должен содержать информацию об источниках информации для презентации.

Критерии оценки презентации

1. Объем презентации 20 -50 слайдов (1 балл).

2. Правильность оформления титульного слайда (0,5 балла);

3. Актуальность отобранного материала, обоснованность формулировки цели и задач работы (0,5 балла);

4. Наглядность и логичность презентации, обоснованность использования таблиц, диаграмм, рисунков, фотографий, карт, видео – вставок, звукового сопровождения; правильный выбор шрифтов, фона, других элементов дизайна слайда (2 балла).

5. Объем и качество источников информации (не менее 2-х интернет – источников и не менее 2-х литературных источников).

Требования к выполнению Эссе (реферата)

Эссе – литературное произведение небольшого объема, обычно прозаическое, свободной композиции, передающее индивидуальные впечатления, суждения, соображения автора о той или иной проблеме, теме, о том или ином событии или явлении.

Реферат (от лат. referre – сообщать) – краткое изложение в письменном виде или в форме публикации доклада, содержания научного труда (трудов), литературы по теме. Работа над рефератом условно разделяется на выбор темы, подбор литературы, подготовку и защиту плана; написание теоретической части и всего текста с указанием библиографических данных используемых источников, подготовку доклада, выступление с ним. Тематика рефератов полностью связана с основными вопросами изучаемого курса.

Тему эссе (реферата) обучающиеся выбирают самостоятельно, но если на одну тему претендует несколько студентов, на помощь приходит преподаватель. Список литературы к темам не дается, и обучающиеся самостоятельно ведут библиографический поиск, причем им не рекомендуется ограничиваться университетской библиотекой.

Важно учитывать, что написание реферата требует от обучающихся определенных усилий. Особое внимание следует уделить подбору литературы, методике ее изучения с целью отбора и обработки собранного материала, обоснованию актуальности темы и теоретического уровня обоснованности используемых в качестве примеров фактов какой-либо деятельности.

Выбрав тему реферата, начав работу над литературой, необходимо составить план. Изучая литературу, продолжается обдумывание темы, осмысливание прочитанного, делаются выписки, сопоставляются точки зрения разных авторов и т.д. Реферативная работа сводится к тому, чтобы в ней выделились две взаимосвязанные стороны: во-первых, ее следует рассматривать как учебное задание, которое должен выполнить обучаемый, а во-вторых, как форму научной работы, творческого воображения при выполнении учебного задания.

Наличие плана реферата позволяет контролировать ход работы, избежать формального переписывания текстов из первоисточников.

Оформление реферата включает титульный лист, оглавление и краткий список использованной литературы. Список использованной литературы размещается на последней странице рукописи или печатной форме реферата. Реферат выполняется в письменной или печатной форме на белых листах формата А4 (210 x 297 мм). Шрифт Times New Roman, кегель 14, через 1,5 интервала при соблюдении следующих размеров текста: верхнее поле – 25 мм, нижнее – 20 мм, левое – 30 мм, правое – 15 мм. Нумерация страниц производится вверху листа, по центру. Титульный лист нумерации не подлежит.

Рефераты должны быть написаны простым, ясным языком, без претензий на наукообразность. Следует избегать сложных грамматических оборотов, непривычных терминов и символов. Если же такие термины и символы все-таки приводятся, то необходимо разъяснять их значение при первом упоминании в тексте реферата. Это правило касается и дипломных работ.

Объем реферата предполагает тщательный отбор информации, необходимой для краткого изложения вопроса. Важнейший этап – редактирование готового текста реферата и подготовка к обсуждению. Обсуждение требует хорошей ориентации в материале темы, умения выделить главное, поставить дискуссионный вопрос, привлечь внимание слушателей к интересной литературе, логично и убедительно изложить свои мысли.

Рефераты обязательно подлежат защите. Процедура защиты начинается с определения оппонентов защищающего свою работу. Они стремятся дать основательный анализ работы студента, обращают внимание на положительные моменты и недостатки реферата, дают общую оценку содержанию, форме преподнесения материала, характеру использованной литературы.

Иногда они дополняют тот или иной раздел реферата. Последнее особенно ценно, ибо говорит о глубоком знании обучающимся-оппонентом изучаемой проблемы.

Обсуждение не ограничивается выслушиванием оппонентов. Другие обучающиеся имеют право уточнить или опровергнуть какое-либо утверждение. Преподаватель предлагает любому обучающемуся задать вопрос по существу доклада или попытаться подвести итог обсуждению.

Алгоритм работы над рефератом

1. Выбор темы

Тема должна быть сформулирована грамотно (с литературной точки зрения);

В названии реферата следует поставить четкие рамки рассмотрения темы;

Желательно избегать слишком длинных названий;

Следует по возможности воздерживаться от использования в названии спорных с научной точки зрения терминов, излишней наукообразности, а также чрезмерного упрощения формулировок.

2. Реферат следует составлять из пяти основных частей: введения; основной части; заключения; списка литературы; приложений.

3. Основные требования к введению:

Во введении не следует концентрироваться на содержании; введение должно включать краткое обоснование актуальности темы реферата, где требуется показать, почему данный вопрос может представлять научный интерес и есть ли связь представляемого материала с современностью. Таким образом, тема реферата должна быть актуальна либо с научной точки зрения, либо с современных позиций.

Очень важно выделить цель, а также задачи, которые требуется решить для выполнения цели;

Введение должно содержать краткий обзор изученной литературы, в котором указывается взятый из того или иного источника материал, кратко анализируются изученные источники, показывается их сильные и слабые стороны;

Объем введения составляет две страницы текста.

4. Требования к основной части реферата:

Основная часть содержит материал, отобранный для рассмотрения проблемы;

Также основная часть должна включать в себя собственно мнение учащихся и сформулированные самостоятельные выводы, опирающиеся на приведенные факты;

Материал, представленный в основной части, должен быть логически изложен и распределен по параграфам, имеющим свои названия;

В изложении основной части необходимо использовать сноски (в первую очередь, когда приводятся цифры и чьи-то цитаты);

Основная часть должна содержать иллюстративный материал (графики, таблицы и т. д.);

Объем основной части составляет около 10 страниц.

5. Требования к заключению:

В заключении формулируются выводы по параграфам, обращается внимание на выдвинутые во введении задачи и цели;

Заключение должно быть четким, кратким, вытекающим из содержания основной части.

6. Требования к оформлению списка литературы (по ГОСТу):

Необходимо соблюдать правильность последовательности записи источников: сначала следует писать фамилию, а после инициалы; название работы не ставится в кавычки; после названия сокращенно пишется место издания; затем идет год издания; наконец, называется процитированная страница.

Критерии оценки реферата

Студент, защищающий реферат, должен рассказать о его актуальности, поставленных целях и задачах, изученной литературе, структуре основной части, сделанных в ходе работы выводах.

По окончании выступления ему может быть задано несколько вопросов по представленной проблеме.

Оценка складывается из соблюдения требований к реферату, грамотного раскрытия темы, умения четко рассказывать о представленном реферате, способности понять суть задаваемых по работе вопросов и найти точные ответы на них.

Реферат, в котором полностью освещена тема и который оформлен согласно требованиям, оценивается до 15 баллов.

Критерии оценки опроса

«Отлично» – дан полный, развернутый ответ на поставленный вопрос;

- в ответе прослеживается четкая структура, логическая последовательность, отражающая сущность раскрываемых понятий, теорий, явлений;
- знание по предмету демонстрируется на фоне понимания его в системе данной науки и
- междисциплинарных связей;
- свободное владение терминологией;
- ответы на дополнительные вопросы четкие, краткие;

«Хорошо» – дан полный, развернутый ответ на поставленный вопрос, показано умение выделять существенные и несущественные признаки, причинно-следственные связи;

- рассказ недостаточно логичен с единичными ошибками в частностях, исправленные студентом с помощью преподавателя;
- единичные ошибки в терминологии;
- ответы на дополнительные вопросы правильные, недостаточно полные и четкие.

«Удовлетворительно» – ответ не полный, с ошибками в деталях, умение раскрыть значение обобщённых знаний не показано, речевое оформление требует поправок, коррекции;

- логика и последовательность изложения имеют нарушения, студент не способен самостоятельно выделить существенные и несущественные признаки и причинно-следственные связи;
- ошибки в раскрываемых понятиях, терминах;
- студент не ориентируется в теме, допускает серьезные ошибки;
- студент не может ответить на большую часть дополнительных вопросов.

«Неудовлетворительно» – ответ представляет собой разрозненные знания с существенными ошибками по вопросу;

- присутствуют фрагментарность, нелогичность изложения, студент не осознает связь обсуждаемого вопроса с другими объектами дисциплины, речь неграмотная;
- незнание терминологии;
- ответы на дополнительные вопросы неправильные.

В процессе определения рубежного рейтинга обучающегося используется следующая шкала:

Рубежный рейтинг	Критерии оценки освоения обучающимся учебной дисциплины в ходе контрольных мероприятий промежуточной аттестации
-----------------------------	--

19-20 рейтинговых баллов	обучающийся глубоко и прочно усвоил программный материал, исчерпывающе, последовательно, грамотно и логически стройно его излагает, тесно увязывает с задачами и будущей деятельностью, не затрудняется с ответом при видоизменении задания, свободно справляется с задачами и практическими заданиями, правильно обосновывает принятые решения, умеет самостоятельно обобщать и излагать материал, не допуская ошибок (отлично)
16-18 рейтинговых баллов	обучающийся твердо знает программный материал, грамотно и по существу излагает его, не допуская существенных неточностей в ответе на вопрос, может правильно применять теоретические положения и владеет необходимыми умениями и навыками при выполнении практических заданий (хорошо)
13-15 рейтинговых баллов	обучающийся освоил основной материал, но не знает отдельных деталей, допускает неточности, недостаточно правильные формулировки, нарушает последовательность в изложении программного материала и испытывает затруднения в выполнении практических заданий (удовлетворительно)
1-12 рейтинговых баллов	обучающийся не знает значительной части программного материала, допускает существенные ошибки, с большими затруднениями выполняет практические задания, задачи (неудовлетворительно)
0 баллов	не аттестован

Лист регистрации изменений

№ п/п	Содержание изменения	Реквизиты документа	Дата введения изменения
1.	Утверждена и введена в действие решением ПЦК на основании Федерального государственного образовательного стандарта среднего профессионального образования по специальности 43.02.16 Туризм и гостеприимство, утвержденным приказом Министерства просвещения Российской Федерации от 12.12.2022 г. № 1100	Протокол заседания ПЦК № 10 от «10» мая 2023 года	01.09.2023
2.			
3.			
4			



**МИНИСТЕРСТВО НАУКИ И ВЫСШЕГО ОБРАЗОВАНИЯ
РОССИЙСКОЙ ФЕДЕРАЦИИ**
Филиал федерального государственного бюджетного
образовательного учреждения высшего образования
«РОССИЙСКИЙ ГОСУДАРСТВЕННЫЙ СОЦИАЛЬНЫЙ
УНИВЕРСИТЕТ» в г. Сочи Краснодарского края



УТВЕРЖДАЮ
И.о. директора филиала РГСУ в
г. Сочи Краснодарского края
З.А. Еремина
«18» августа 2023 г.

**РАБОЧАЯ ПРОГРАММА УЧЕБНОЙ ДИСЦИПЛИНЫ
БОУД.04 ИСТОРИЯ**

**СПЕЦИАЛЬНОСТИ 42.02.16 Туризм и гостеприимство
Базовой подготовки
Направленность: Гостиничные услуги**

**ОСНОВНАЯ ПРОФЕССИОНАЛЬНАЯ
ОБРАЗОВАТЕЛЬНАЯ ПРОГРАММА
СРЕДНЕГО ПРОФЕССИОНАЛЬНОГО ОБРАЗОВАНИЯ -
ПРОГРАММА ПОДГОТОВКИ СПЕЦИАЛИСТОВ СРЕДНЕГО ЗВЕНА**

Уровень профессионального образования: среднее профессиональное образование

Образовательная база приема: основное общее образование

Форма обучения: Очная

Срок обучения: 2 года 10 месяцев

Сочи 2023 г

Рабочая программа дисциплины БОУД.04 «История» является частью основной образовательной программы по специальности *43.02.16 Туризм и гостеприимство* подготовки разработана на основании федерального государственного образовательного стандарта среднего профессионального образования по специальности *43.02.16 Туризм и гостеприимство*, утвержденного приказом Министерства просвещения Российской Федерации от 12.12.2022 гг № 1100, а также с учетом рекомендованной примерной основной образовательной программы, и с учетом следующего профессионального стандарта, сопряженного с профессиональной деятельностью выпускника:

33.007 Руководитель/управляющий гостиничного комплекса/сети гостиниц

33.022 Работник по приему и размещению гостей

Учебного плана по специальности *43.02.16 Туризм и гостеприимство*

Рабочая программа дисциплины разработана рабочей группой в составе: А.А. Смагин

Рабочая программа дисциплины «История» обсуждена и утверждена на заседании ПЦК гуманитарных и общественных дисциплин. Протокол №10 от «10» мая 2023 года.

Председатель ПЦК



И.С. Холина

СОДЕРЖАНИЕ

1. ПАСПОРТ РАБОЧЕЙ ПРОГРАММЫ ДИСЦИПЛИНЫ ОБЩЕОБРАЗОВАТЕЛЬНОЙ ПОДГОТОВКИ	4
1.1. Область применения рабочей программы	4
1.2. Место дисциплины в структуре основной профессиональной образовательной программы:	4
1.3. Цели и задачи дисциплины – требования к результатам освоения дисциплины	4
2. СТРУКТУРА И СОДЕРЖАНИЕ ДИСЦИПЛИНЫ ОБЩЕОБРАЗОВАТЕЛЬНОЙ ПОДГОТОВКИ	6
2.1. Объем дисциплины и виды учебной работы	6
2.2. Тематический план дисциплины	7
2.3. Содержание учебной дисциплины	12
2.4. Планы групповых занятий и образовательные технологии.....	23
3. УСЛОВИЯ РЕАЛИЗАЦИИ ДИСЦИПЛИНЫ ОБЩЕОБРАЗОВАТЕЛЬНОЙ ПОДГОТОВКИ	44
3.1. Требования к минимальному материально-техническому обеспечению	44
3.2. Информационное обеспечение обучения	44
4. КОНТРОЛЬ И ОЦЕНКА РЕЗУЛЬТАТОВ ОСВОЕНИЯ ДИСЦИПЛИНЫ ОБЩЕОБРАЗОВАТЕЛЬНОЙ ПОДГОТОВКИ	46
4.1. Контроль результатов освоения дисциплины	46
4.2. Критерии оценки	49
Лист регистрации изменений.....	54

1. ПАСПОРТ РАБОЧЕЙ ПРОГРАММЫ ДИСЦИПЛИНЫ ОБЩЕОБРАЗОВАТЕЛЬНОЙ ПОДГОТОВКИ

1.1. Область применения рабочей программы

Дисциплина «История» изучается в пределах освоения основной профессиональной образовательной программы СПО на базе основного общего образования при подготовке специалистов среднего звена по специальности 43.02.16 Туризм и гостеприимство.

Программа разработана на основе требований ФГОС среднего общего образования, предъявляемых к структуре, содержанию и результатам освоения дисциплины «История», в соответствии с доработанными рекомендациями по организации получения среднего общего образования в пределах освоения образовательных программ среднего профессионального образования на базе основного общего образования с учетом требований федерального государственного образовательного стандарта по специальности 43.02.16 Туризм и гостеприимство и получаемой профессии или специальности среднего профессионального образования.

1.2. Место дисциплины в структуре основной профессиональной образовательной программы:

Дисциплина «История» в учебном плане ППССЗ входит в состав общих общеобразовательных дисциплин, формируемых из обязательных предметных областей ФГОС среднего общего образования, для профессий СПО или специальностей СПО соответствующего профиля профессионального образования.

Дисциплина «История» является дисциплиной обязательной предметной области ««Русский язык и литература», «Родной язык и родная литература», «Иностранные языки», «Общественные науки», «Математика и информатика», «Естественные науки», «Физическая культура», «Экология и основы безопасности жизнедеятельности»» ФГОС среднего общего образования.

Дисциплина «История» имеет межпредметную связь с:

- общеобразовательными дисциплинами «Обществознание»
- профессиональными дисциплинами «История»

Изучение дисциплины «История» завершается промежуточной аттестацией в форме дифференцированного зачета в рамках освоения ППССЗ на базе основного общего образования.

1.3. Цели и задачи дисциплины – требования к результатам освоения дисциплины

Содержание программы дисциплины «История» направлено на достижение следующих целей:

- формирование у молодого поколения исторических ориентиров самоидентификации в современном мире, гражданской идентичности личности;
- формирование понимания истории как процесса эволюции общества, цивилизации и истории как науки; усвоение интегративной системы знаний об истории человечества при особом внимании к месту и роли России во всемирно-историческом процессе;
- развитие способности у обучающихся осмысливать важнейшие исторические события, процессы и явления;
- формирование у обучающихся системы базовых национальных ценностей на основе осмысления общественного развития, осознания уникальности каждой личности, раскрывающейся полностью только в обществе и через общество;

- воспитание обучающихся в духе патриотизма, уважения к истории своего Отечества как единого многонационального государства, построенного на основе равенства всех народов России.

В результате освоения учебной дисциплины БОУД.04 История обучающийся должен:

– Знать:

- о современной исторической науке, её специфике, методах исторического познания и роли в решении задач прогрессивного развития России в глобальном мире;
- об истории России и человечества в целом, представлениями об общем и особенном в мировом историческом процессе;

– Уметь:

- применять исторические знания в профессиональной и общественной деятельности, поликультурном общении;
- владеть навыками проектной деятельности и исторической реконструкции с привлечением различных источников;
- вести диалог, обосновывать свою точку зрения в дискуссии по исторической тематике.

Освоение содержания общеобразовательной учебной дисциплины «История» обеспечивает достижение обучающимися следующих результатов:

№ п/п	Результаты	Содержание
1	2	3
1.	личностные	сформированность российской гражданской идентичности, патриотизма, уважения к своему народу, чувств ответственности перед Родиной, гордости за свой край, свою Родину, прошлое и настоящее многонационального народа России, уважения к государственным символам (гербу, флагу, гимну); становление гражданской позиции как активного и ответственного члена российского общества, осознающего свои конституционные права и обязанности, уважающего закон и правопорядок, обладающего чувством собственного достоинства, осознанно принимающего традиционные национальные и общечеловеческие гуманистические и демократические сформированность мировоззрения, соответствующего современному уровню развития исторической науки и общественной практики, основанного на диалоге культур, а также различных форм общественного сознания, осознание своего места в поликультурном мире; сформированность основ саморазвития и самовоспитания в соответствии с общечеловеческими ценностями и идеалами гражданского общества; готовность и способность к самостоятельной, творческой и ответственной деятельности; толерантное сознание и поведение в поликультурном мире, готовность и способность вести диалог с другими людьми, достигать в нем взаимопонимания, находить общие цели и сотрудничать для их достижения;
2.	мегапредметные	умение самостоятельно определять цели деятельности и составлять планы деятельности; самостоятельно осуществлять, контролировать и корректировать деятельность; использовать все возможные ресурсы для достижения поставленных целей и реализации планов деятельности; выбирать успешные стратегии в различных

		<p>ситуациях; умение продуктивно общаться и взаимодействовать в процессе совместной деятельности, учитывать позиции других участников деятельности, эффективно разрешать конфликты; владение навыками познавательной, учебно-исследовательской и проектной деятельности, навыками разрешения проблем; способность и готовность к самостоятельному поиску методов решения практических задач, применению различных методов познания; готовность и способность к самостоятельной информационно-познавательной деятельности, включая умение ориентироваться в различных источниках исторической информации, критически ее оценивать и интерпретировать; умение использовать средства информационных и коммуникационных технологий в решении когнитивных, коммуникативных и организационных задач с соблюдением требований эргономики, техники безопасности, гигиены, ресурсосбережения, правовых и этических норм, норм информационной безопасности; умение самостоятельно оценивать и принимать решения, определяющие стратегию поведения, с учетом гражданских и нравственных ценностей;</p>
3.	предметные	<p>сформированность представлений о современной исторической науке, ее специфике, методах исторического познания и роли в решении задач прогрессивного развития России в глобальном мире; владение комплексом знаний об истории России и человечества в целом, представлениями об общем и особенном в мировом историческом процессе; сформированность умений применять исторические знания в профессиональной и общественной деятельности, поликультурном общении; владение навыками проектной деятельности и исторической реконструкции с привлечением различных источников; сформированность умений вести диалог, обосновывать свою точку зрения в дискуссии по исторической тематике.</p>

2. СТРУКТУРА И СОДЕРЖАНИЕ ДИСЦИПЛИНЫ ОБЩЕОБРАЗОВАТЕЛЬНОЙ ПОДГОТОВКИ

2.1. Объем дисциплины и виды учебной работы

№ п/п	Вид учебной работы	Объем часов
1	2	3
1.	Максимальная учебная нагрузка (всего)	120
2.	Обязательная аудиторная учебная нагрузка (всего)	108
3.	в том числе:	
4.	лекционные занятия	72
5.	лабораторные работы	0
6.	практические занятия	36

7.	контрольные работы	0
8.	Самостоятельная работа обучающегося (всего)	12
9.	в том числе:	
10.	самостоятельная работа над проектом	0
11.	внеаудиторная самостоятельная работа	12
12.	Промежуточная аттестация в форме ДФК (контрольная работа) – 1 семестр, дифференцированный зачет - 2 семестр.	

2.2. Тематический план дисциплины

Наименование разделов и тем	Виды учебной работы, трудоёмкость (в часах)						Формы текущего контроля успеваемости и промежуточной аттестации						
	Всего	Самостоят. работа	Объем работы обучающихся во взаимодействии с преподавателем				Конт. раб.	Рефераты / эссе	Курсов. раб/ проект	Расчётно-графическая работа	Контр. точки	Зачёт	Экзамен
			Всего	Лекционного типа	Семинарского типа	Лабораторные							
1	2	3	4	5	6	7	8	9	10	11	12	13	14
История в системе социально-гуманитарных наук.	3		3	2	2								
Проблема методологии истории.	2		2	2									
Специфика исторического пути развития	4	1	3	2	2								
Первобыт-ная история, предпосылки формирования государства.	2		2	2									
Особенности становления государственности на Древнем Востоке.	4		4	2	2								
Специфика цивилизаций Античности.	2		2	2									

Раннее европейское средневековье V – XI века.	4		4	2	2								
Византийская цивилизация в Средние века.	2		2	2									
Арабско-мусульманский мир в Средние века.	4		4	2	2								
Славяне в ранней истории Европы.	2		2	2									
Древнерусское государство в контексте раннего европейского средневековья.	5	1	4	2	2								
Русские земли в XII – XIII веках.	2		2	2									
Европейское средневековье XII–XV веков.	4		4	2	2								
Становление Московского централизованного государства.	3	1	2	2									
Европа в период раннего нового времени.	4		4	2	2								
Московское царство в XVI веке. Становление самодержавия.	3	1	2	2									
Московское царство в XVII веке в контексте развития европейской цивилизации. Нового времени	2	1	1	1									

«Век Просвещения» XVIII век в европейской и североамериканской истории.	2	1	1	1									
Российская империя в первой четверти XVIII века. Складывание	2	1	1	1									
Особенности модернизации России в эпоху дворцовых переворотов.	2	1	1	1									
«Просвещённый абсолютизм» в России и мире.	6	2	4	2	2							+	
Основные тенденции развития мировой цивилизации в XIX веке.	2		2	2									
На пути к индустриальному обществу: XIX век в российской истории.	4		4	2	2								
Общественная мысль и общественные движения в России в XIX веке.	2		2	2									
Социально-экономическая модернизация России в начале XX века.	4		4	2	2								
Политический кризис 1905 – 1917 гг.	2		2	2									

Россия в системе международных отношений на рубеже XIX – XX веков.	4		4	2	2								
Революция в России и её общемировое значение.	2		2	2									
Мир между двумя мировыми войнами.	4		4	2	2								
Формирование советской политической системы.	2		2	2									
Политическое и социально-экономическое развитие СССР в 20-е – 30-е годы XX века.	4		4	2	2								
Вторая мировая война и Великая Отечественная война. советского народа	2		2	2									
Система международных отношений в послевоенный период. Холодная война.	4		4	2	2								
Мир и Советский Союз в после-военные годы (вторая половина 1940-х – начало 1960-х годов).	2		2	2									

Власть и общество в СССР в середине 1960-х – начале 1980-х годов.	4		4	2	2								
Перестройка и её последствия для СССР и мировой цивилизации (1985 – 1991 гг.).	2		2	2									
Становление новой российской государственности (1992 – 2000 гг.).	4		4	2	2								
Многополярный мир в начале XXI века.	2		2	1									
Роль Российской Федерации в современном мировом сообществе.	6	2	4	1	2								
Всего часов	120	4	116	76	36								

2.3. Содержание учебной дисциплины

Наименование разделов и тем	Содержание учебного материала	Уровень освоения ¹
Тема 1. Основы исторического знания. Специфика исторического пути развития России	<p>Наука: определение, классификации, алгоритм научного исследования (гипотеза; верификация (проверка на достоверность); научная теория (концепция)). Историческая наука в системе научного знания, цели и задачи её изучения. Объект, предмет, методы, принципы исторической науки. Методы изучения истории: собственно исторические (хронологический, хронологически-проблемный, проблемно-хронологический, синхронистический и др.); общенаучные (классификации и др.), специальные (социологический и др.).</p> <p>Функции исторического знания: гносеологическая, мировоззренческая, воспитательная, прогностическая, практически - политическая. Историческое сознание: определение. Специальные и вспомогательные исторические дисциплины (хронология, палеография, нумизматика, топонимика и др.).</p> <p>Выдающиеся представители российской исторической науки. Основные направления современной исторической науки. Исторический источник – понятие, виды, методы изучения. Источники</p>	<p>1,2</p>

Для характеристики уровня освоения учебного материала используются следующие обозначения:

1. – ознакомительный (узнавание ранее изученных объектов, свойств);
2. – репродуктивный (выполнение деятельности по образцу, инструкции или под руководством)
3. – продуктивный (планирование и самостоятельное выполнение деятельности, решение проблемных задач)

	<p>изучения истории: вещественные; письменные (архивные документы и материалы, документальные публикации, мемуары, периодическая печать), кино-фото-фонодокументы.</p> <p>Проблема методологии исторической науки. Различные пути к постижению и осмыслению отечественной и всемирной истории. Теория общественно-экономических формаций: основоположники, категориальный аппарат, основные общественно-экономические формации и их характеристика. Теория постиндустриального общества Д. Белла: этапы общественного развития, их характеристика. Модернизационная концепция: значение термина, эшелоны модернизационного развития, отличительные черты российской модернизации, социокультурные факторы, воздействующие на неё. Теория культурно-исторических типов Н.Я. Данилевского (структура культурно-исторических типов, классификация, характеристика, этапы и перспективы развития), органическая теория общественного развития К.Н. Леонтьева, цивилизационная концепция О. Шпенглера.</p> <p>Проблема периодизации мировой истории. История России – неотъемлемая часть всемирной истории. Место и роль России в мировой истории. Факторы, влияющие на развитие российской цивилизации (геополитический, природно-климатический, социогосударственный, этнический, конфессиональный).</p>	
<p>Тема 2. Особенности становления государственности в мире. Древнерусское государство в контексте раннего европейского средневековья</p>	<p>Закономерности и основные этапы исторического развития. Первобытная история: теории антропогенеза (креационизм, эволюционизм), варианты периодизаций (археологическая, палеоантропологическая и др.), характеристика периодов, первобытные верования;</p>	<p>1,2</p>

	<p>предпосылки формирования государства. Государство: определение, предпосылки, причины, признаки возникновения.</p> <p>Специфика цивилизаций Древнего Востока и античности. Римская империя, её значение для будущих эпох. Процессы, смоделировавшие средневековую эпоху (Великое переселение народов, падение Западной Римской империи и другие). Варварские королевства.</p> <p>Проблемы этногенеза и ранней истории славян в исторической науке. Славянский мир в главных процессах эпохи. Славянские восточно-племенные союзы и их соседи. Древнерусская государственность в её качественных характеристиках. Древнерусское право и правовые акты. Верховная княжеская власть как проводник общинных интересов и продолжение общинной власти. Роль и значение народного самоуправления на Руси. Социальная организация древнерусского общества. Византийская цивилизация в Средние века. Вклад Византии в культурное развитие славянских народов.</p> <p>Феодализм Западной Европы и социально-экономический строй Древней Руси: сходства и различия. Властные традиции и институты в государствах Восточной, Центральной и Северной Европы в раннем средневековье. Эволюция восточнославянской государственности в IX–XII вв.: этапы развития, их характеристика. Христианизация Руси: причины, этапы. Значение принятия православного христианства для русской истории, культуры, менталитета, международного статуса. Культура Киевской Руси.</p> <p>Удельная Русь: причины и последствия феодальной раздробленности. Основные типы политико-экономического развития русских земель и княжеств (Северо-</p>	
--	---	--

	<p>Восточная, Юго-Западная Русь, Великий Новгород). Нарастание темпов политического дробления с параллельным развитием идеи национально-государственного единства. Идейное наследие Киевской Руси в определении вектора дальнейшего развития. Русская Православная Церковь и её политика консолидации русских земель. Внешнеполитическое положение Руси в IX–XII вв. Взаимоотношения с Византией, странами Западной Европы, кочевыми народами. Крестовые походы и изменение системы международных торговых путей. Культура домонгольской Руси.</p>	
<p>Тема 3. Европейское средневековье XII–XV веков и становление Московского централизованного государства</p>	<p>Средневековье как стадия исторического процесса в Западной Европе, на Востоке и в России: производственные отношения, политические системы, идеология и социальная психология. Изменение мировой геополитической ситуации и усиление центробежных тенденций в развитии европейских государств.</p> <p>Империя Чингисхана – становление, структура, цели. Нашествие Батыя на Русь. Вторжение крестоносцев. Борьба русского народа против иноземных завоевателей. Роль татаро-монгольского нашествия и ордынского ига в русской истории, их экономические и политические последствия.</p> <p>Становление новых форм политических традиций в XIII–XIV вв.: русские земли под властью Орды, Великое княжество Литовское и Русское. Специфика взаимоотношений. Северо-Восточная Русь в XIV в.: борьба новых центров за политическое доминирование. Литва и Москва в конкурентном противостоянии за общерусское лидерство. Борьба за освобождение русских земель от власти Орды. Безусловное преобладание Москвы и трансформация политики литовских</p>	<p>1,2</p>

	<p>князей. Причины успехов Москвы. Роль Русской Православной Церкви в главных политических событиях эпохи. Ликвидация московскими князьями лестничной системы власти, утверждение династического принципа наследования. Присоединение к Москве и уничтожение последних оплотов удельности и боярской республиканской независимости. Отвоение у Литвы срединных и ряда западнорусских земель.</p> <p>Свержение золотоордынского ига. Завершение объединения Северо-Восточной Руси вокруг Москвы. Образование единого Российского государства. Преобразование московского политического строя, самодержавное укрепление. Изменение состава знати, последовательное уничтожение удельных прав, распространение помещичьего дворянского землевладения, формирование органов управления централизованного государства. «Судебник» Ивана III 1497 г. Изменение положения крестьян: причины, последствия. Становление Московского княжества как самостоятельного субъекта международной политики.</p> <p>Автокефалия Русской Православной Церкви, падение Византии и превращение Москвы в центр православного мира. Начало оформления официальной идеологии обновлённой русской государственности («Москва – третий Рим»).</p>	
<p>Тема 4. Московское царство в XVI–XVII веках в контексте развития европейской цивилизации нового времени</p>	<p>Европа в начале Нового времени: факторы развития рыночных отношений и их влияние на мировые процессы. Великие географические открытия. Возвышение западного мира и начало колониальной эксплуатации. Эпоха Возрождения, Реформация и религиозные войны в Европе. Становление рационалистического, индивидуалистского мировоззрения</p>	<p>1,2</p>

	<p>европейца. Общественно-политические теории естественного права и общественного договора как предтечи европейского либерализма. Абсолютизм и представительная система как варианты достижения социальной стабильности.</p> <p>Социально-экономическое развитие Руси к началу царствования Ивана IV, идеологические основы русской государственности. Роль Земских соборов в системе власти. Оформление сословно-представительной монархии и военно-тяглого строя московского государства. Реформы Ивана IV: военные, центрального и местного управления, правовой системы. Принцип симфонии священства и царства: идеал и практика. Внешняя политика Ивана Грозного. Территориальное расширение Московского царства на Востоке. Значение русской колонизации. Ливонская война. Опричнина – мотивы, цели, идейное обоснование, практика, эволюция опричной политики. Итоги и последствия правления Ивана IV Грозного. Образ грозного царя в русской историографии. Учреждение Патриаршества в Русском государстве.</p> <p>Социально-экономический и политический кризис конца XVI в. – начала XVII в. Смутное время в России: предпосылки, поводы. Польско-шведская интервенция и консолидация русского общества. Значение итогов Смутного времени для определения констант русского национального самосознания. Московское царство при первых Романовых. Экономические, социально-политические и духовные предпосылки преобразования традиционного общества в России. Начало товарного мануфактурного производства. Складывание всероссийского рынка и преодоление остатков</p>	
--	---	--

	<p>раздробленности в экономике. Освоение Сибири. Соборное Уложение 1649 г., социально-сословное представительство на Земских соборах, система государственного управления. Мировая тенденция к территориальному расширению государств и её проявление в России. Воссоединение Украины с Россией. Церковный раскол. Нарушение принципа симфонии священства и царства: причины, развитие, итоги и последствия. Культура Московской Руси.</p>	
<p>Тема 5. «Век Просвещения». Российская империя в XVIII веке</p>	<p>XVIII век в европейской и мировой истории. Россия в эпоху Петра I. Предпосылки, цели петровских преобразований. Главные реформы петровской эпохи: цели, содержание, характер взаимосвязи. Индустриальный скачок на феодально-крепостной основе. Промышленная политика. Новые отрасли и районы размещения промышленности. Формы и методы государственного регулирования экономики. Протекционизм. Государственное, административно-территориальное управление. Начало Синодального этапа в истории Русской Православной Церкви. Обмирщение общественной жизни, культуры и быта. Социальная политика. Создание системы государственного образования. Развитие естественнонаучных и технических знаний как государственная задача.</p> <p>Формирование имперской политики, внешнеполитическая доктрина Петра I. Северная война и изменение геополитического положения России. Превращение России в мировую державу, упрочение международного авторитета страны. Абсолютистская, военно-бюрократическая модель общественно-государственного устройства как результат преобразовательной деятельности</p>	<p>1,2</p>

Петра I. Оформление абсолютной монархии, её характерные черты и отличие от западноевропейского абсолютизма. Непосредственные результаты и стратегические последствия петровской революции. Научные дискуссии о результатах деятельности Петра I. Российская империя в эпоху дворцовых переворотов.

Европейское Просвещение (истоки мировоззрения, идеология, общественно-политические теории) и его влияние на мировое развитие. Феномен просвещённого абсолютизма. Великая Французская революция как логическое завершение и воплощение идей Просвещения. Правление Екатерины II. «Просвещённый абсолютизм» в России: его характерные черты, особенности и противоречия. Реформы территориально-административного управления. Поземельно-передельная община как основная форма крестьянского землепользования. Ужесточение системы крепостного права. Стихийные народные движения. Развитие отечественной промышленности и торговли. Дворянское предпринимательство. Истоки и сущность дуализма внутренней политики. Изменение геополитического положения в Восточной Европе. Рост внешнеполитического и военного могущества России. Борьба России за выход к Чёрному морю и её итоги. Российская империя как исторический феномен, основные черты российской имперской модели государственности. Культура России в эпоху Просвещения.

Тема 6. На пути к индустриальному обществу: XIX век в мировой и российской истории

Место и роль XIX века в мировой и российской истории: основные тенденции развития. Начало борьбы за сферы влияния и гегемонию в Европе. Отечественная война 1812 года. «Священный союз» и новый облик Европы. Россия как гарант европейского равновесия. Промышленный переворот в Европе и России: общее и особенное. Начало процесса создания индустриального общества. Общественно-политическое сознание европейских народов. Кризис абсолютистских режимов. Буржуазные революции и антифеодальные движения в Европе. Ограничение абсолютизма и отмена крепостного права как основные социополитические доминанты XIX века. Политика «просвещённого абсолютизма» в России в царствование Александра I. Правительственные конституционные проекты, планы буржуазных преобразований. Бюрократические реформы Николая I. Государственная идеология. Эволюция общественного движения в России. Россия и Запад – дискуссии о путях развития. Факторы, влияющие на развитие общественной мысли. Российское государство в системе международных отношений во второй половине XIX в. Восточная (Крымская) война: причины, характер, итоги и последствия.

Реформы Александра II в контексте общемирового развития. Утверждение буржуазных отношений в промышленности. Существование общинного строя в деревне: социополитические и культурные особенности.

Общественно-политическая борьба вокруг проблемы исторического выбора во второй половине XIX в. Духовные ценности европейской цивилизации и особенности российского менталитета.

Внутренняя и внешняя политика Александра III. Особенности формирования российского многонационального государства. Политика России на Кавказе и в Туркестане. Цивилизационные различия и социокультурный облик народов, населяющих российскую империю. Национальный вопрос во

1,2

	<p>второй половине XIX в. и политика царского правительства. Русская культура XIX века и её вклад в мировую культуру.</p>	
<p>Тема 7. Россия и окружающий мир в XX веке: парадигмы развития</p>	<p>Роль XX столетия в мировой истории. Россия на стадии монополистического капитализма. Аграрная реформа П.А. Столыпина. Революция 1905–1907 гг. в России.</p> <p>Неравномерность и противоречивость мирового развития на рубеже XIX–XX вв. Обострение проблемы разделения сфер влияния и передела мира. Российская империя и Первая мировая война: мировой баланс сил и национальные интересы. Распад Российской империи, образование конгломерата независимых государств на её территории. Российская революция как часть общеевропейского кризиса.</p> <p>Гражданская война и интервенция, победа сторонников Советской власти. Российская эмиграция 20 – 30-х гг. XX века как исторический феномен.</p> <p>Между двумя мировыми войнами: основные тенденции социально-экономического и политического развития мира. Мировой экономический кризис конца 20-х – начала 30-х годов XX века: варианты преодоления.</p> <p>Советская Россия: модели социалистического строительства. Причины сближения независимых государств на территории бывшей Российской империи, образование СССР. Курс на строительство социализма в одной стране, его последствия. Феномен советского общества – массовое сознание, социальная структура, культурный, нравственный потенциал.</p> <p>Внешнеполитическая стратегия СССР между мировыми войнами. Экспансия нацистско-милитаристского блока в 30-е годы XX в. Вторая мировая война как продолжение кризиса международных отношений. Великая Отечественная война. Решающий вклад Советского Союза в разгром фашизма. Итоги и</p>	<p>1,2</p>

	<p>геополитические последствия Второй мировой войны. Послевоенное устройство и поляризация послевоенного мира. Вступление мировой цивилизации в эпоху научно-технической революции, её последствия. Усиление конфронтации двух мировых систем. Крах колониальной системы, неоколониализм.</p> <p>Интеграционные процессы в послевоенной Европе, экономическая глобализация. Доминирующая роль США в мировой экономике. Трудности послевоенного переустройства в СССР. Создание социалистического блока. Особенности социально-экономического, политического и духовного развития страны со второй половины 50-х – до начала половины 80-х гг. XX в. Технологическое отставание стран Восточного блока.</p> <p>Противоречивый характер, непродуманность целей и задач перестройки. Попытка государственного переворота 1991 г. Усиление политической борьбы в Советском Союзе. Распад СССР и образование СНГ.</p>	
<p>Тема 8. Россия и мир на рубеже XX–XXI вв.</p>	<p>Россия в 1990-е годы: изменения экономического и политического строя страны. Отказ от социалистических идеалов и смена модели общественного развития. Либеральная концепция российских реформ: переход к рынку, формирование гражданского общества и правового государства. Изменение социальной структуры общества: формирование новых классов и социальных групп, рост имущественной дифференциации. Сокращение доли национального дохода на душу населения. Общая характеристика демографической ситуации. Нарастание социальной напряжённости. Экономический и социальный кризис, конфликты законодательной и исполнительной ветвей власти. Конституционный кризис в России 1993 г. и демонтаж системы власти Советов. Становление</p>	<p>1,2</p>

	<p>парламентаризма. Конституция 1993 г. Поиски путей оптимального общественного развития. Наука, культура и образование в новых условиях: задачи, проблемы, противоречия.</p> <p>Информационная революция и становление информационного общества. Особенности современных социально-экономических процессов в странах Запада и Востока. Глобализация мирового экономического, политического и культурного пространства. Антиглобализм. Роль Российской Федерации в современном мировом сообществе. Региональные и глобальные интересы России. Социально-экономическое положение РФ в первое десятилетие XXI в. Проблемы дальнейшей демократизации политической системы в условиях малочисленности средних слоев. Мировой финансовый, экономический кризис и Россия. Россия в системе международных отношений, проблемы национальной безопасности страны. Мировое сообщество и глобальные проблемы современности, пути их решения.</p>	
--	---	--

2.4. Планы групповых занятий и образовательные технологии

Тема 1. Основы исторического знания. Специфика исторического пути развития России

Цель: усвоение знаний о сущности, структуре учебной дисциплины «История», её месте в системе социально-гуманитарных наук, принципах, методах исследования, позволяющих осуществить постановку проблем, обосновывать гипотезы; формирование представления о специфике природно-климатических, геополитических, социогосударственных, конфессиональных, этнических условий развития российской цивилизации, что позволяет выявить движущие силы и закономерности исторического процесса, способствует овладению культурой научного мышления.

Вопросы для самоподготовки:

1. История как наука: объект, предмет, источники, методы, принципы, функции. Историческое сознание. Периодизация всемирной истории.
2. Проблема методологии истории: цивилизационный и стадийный подходы (формационная, модернизационная концепции, теория постиндустриального общества).
3. Специфика исторического пути России: спорные проблемы, определяющие факторы (геополитический, природно-климатический, социогосударственный, этнический, конфессиональный).

Формы контроля самостоятельной работы обучающихся: практикум, доклады

Задание 1. Заполните таблицу «Российская историческая наука XVIII в. – начала XXI в.» (указав двух – трёх историков (по выбору обучающегося)).

№	Фамилия, имя, отчество историка	Годы жизни	Основные труды	Базовые положения концепции	Периодизация истории России
1.					

Задание 2. Составьте таблицу, отражающую концептуальные положения формационного и цивилизационного подходов к изучению истории по вопросам:

- а) экономики;
- б) культуры;
- в) взаимодействия человека и государства.

Задание 3. Подготовка докладов по следующим темам:

1. Российская историческая наука XVIII в. – начала XXI в. Анализ исторических концепций по выбору обучающегося. Периодизация отечественной истории.
2. Теория культурно-исторических типов Н.Я. Данилевского.
3. Цивилизация и культура: теория культур О. Шпенглера.

Тема 2. Особенности становления государственности в мире. Древнерусское государство в контексте раннего европейского средневековья

Цель: усвоение знаний о закономерностях и начальных этапах исторического развития человеческой цивилизации, развивающих способность понимания движущих сил исторического процесса (ОК-1); совершенствование навыков устной и письменной коммуникации на русском языке (ПК-1.1); формирование (на основе привлечения разноплановых источников информации (ОК-5)) представления об истоках, ранней истории Древнерусского государства, дискуссионных вопросов указанного исторического периода (ПК-1.2).

Вопросы для самоподготовки:

1. Периодизация всемирной и отечественной истории. Специфика цивилизаций древности.
2. Происхождение, расселение и ранние политические объединения восточных славян. Древнерусское государство (IX–XII вв.): причины образования, этапы развития, их характеристика.
3. Феодализм Западной Европы и социально-экономический строй Древней Руси: сходства и различия.

Формы контроля самостоятельной работы обучающихся: практикум, подготовка докладов в виде презентаций

Задание 1. Подготовка докладов по следующим темам:

1. Специфика цивилизаций (государство, общество, культура) Древнего Востока и Античности.
2. Этнические истоки Древнерусской государственности.
3. Государственные деятели Древней Руси.
4. Характеристика западноевропейской цивилизации раннего средневековья (V–XI вв.).

Задание 2. Составьте обобщающую схему по теме «Международное признание Руси. X век» по графам: «В орбите отношений» и «Вне сферы отношений».

Задание 3. Анализ источника.

«Я, худой, дедом своим Ярославом, благословенным, славным, нареченный в крещении Василием, русским именем Владимир, отцом возлюбленным и матерью своею из рода Мономахов... и христианских ради людей, ибо сколько их соблюл по милости своей и по отцовской молитве от всех бед! Сидя на санях, помыслил я в душе своей и воздал хвалу Богу, который меня до этих дней, грешного, сохранил. Дети мои или иной кто, слушая эту грамотку, не посмейтесь, но кому из детей моих она будет любя, пусть примет ее в сердце свое и не станет лениться, а будет трудиться.

Прежде всего, Бога ради и души своей, страх имейте Божий в сердце своем и милостыню подавайте нескудную, это ведь начало всякого добра. Если же кому не любя грамотка эта, то пусть не посмеются, а так скажут: на дальнем пути, да на санях сидя, безлепицу молвил. <...>

Всего же более убогих не забывайте, но, насколько можете, по силам кормите и подавайте сироте и вдовицу оправдывайте сами, а не давайте сильным губить человека. Ни правого, ни виновного не убивайте и не повелевайте убить его; если и будет повинен смерти, то не губите никакой христианской души. Говоря что-либо, дурное или хорошее, не клянитесь Богом, не креститесь, ибо нет тебе в этом никакой нужды. Если же вам придется крест целовать братии или кому-либо, то, проверив сердце свое, на чем можете устоять, на том и целуйте, а поцеловав, соблюдайте, чтобы, преступив, не погубить души своей. Епископов, попов и игуменов чтите, и с любовью принимайте от них благословение, и не устраняйтесь от них, и по силам любите и заботьтесь о них, чтобы получить по их молитве от Бога. Паче же всего гордости не имейте в сердце и в уме, но скажем: смертны мы, сегодня живы, а завтра в гробу; все это, что ты нам дал, не наше, но твое, поручил нам это на немного дней. И в земле ничего не сохраняйте, это нам великий грех. Старых чтите, как отца, а молодых, как братьев. В дому своем не ленитесь, но за всем сами наблюдайте; не полагайтесь на тиуна или на отрока, чтобы не посмеялись приходящие к вам, ни над домом вашим, ни над обедом вашим. На войну выйдя, не ленитесь, не полагайтесь на воевод; ни питью, ни еде не предавайтесь, ни спанью; сторожей сами наряживайте, и ночью, расставив стражу со всех сторон, около воинов ложитесь, а вставайте рано; а оружия не снимайте с себя второпях, не оглядевшись по лености, внезапно ведь человек погибает. Лжи остерегайтесь, и пьянства, и блуда, от того ведь душа погибает и тело. Куда бы вы ни держали путь по своим землям, не давайте отрокам причинять вред ни своим, ни чужим, ни селам, ни посевам, чтобы не стали проклинать вас. Куда же пойдете и где остановитесь, напоите и накормите нищего, более же всего чтите гостя, откуда бы к вам ни пришел, простолюдин ли, или знатный, или посол; если не можете почтить его подарком, — то пищей и питьем: ибо они, проходя, прославят человека по всем землям, или добрым, или злым. Больного навестите, покойника проводите, ибо все мы смертны. Не пропустите человека, не поприветствовав его, и доброе слово ему молвите. Жену свою любите, но не давайте им власти над собой. А вот вам и основа всему: страх Божий имейте превыше всего.

Если не будете помнить это, то чаще перечитывайте: и мне не будет стыдно, и вам будет хорошо.

Что умеете хорошего, то не забывайте, а чего не умеете, тому учитесь – как отец мой, дома сидя, знал пять языков, оттого и честь от других стран. Леность ведь всему мать: что кто умеет, то забудет, а чего не умеет, тому не научится. Добро же творя, не ленитесь ни на что хорошее, прежде всего к церкви: пусть не застанет вас солнце в постели. Так поступал отец мой блаженный и все добрые мужи совершенные. На заутрене воздавши Богу хвалу, потом на восходе солнца и увидев солнце, надо с радостью прославить Бога и сказать: «Просвети очи мои, Христе Боже, давший мне свет твой прекрасный». И еще: «Господи, прибавь мне год к году, чтобы впредь, в остальных грехах своих покаявшись, исправил жизнь свою»; так я хвалю Бога и тогда, когда сажусь думать с дружиною, или собираюсь творить суд людям, или ехать на охоту или на сбор дани, или лечь спать: спанье в полдень назначено Богом; по этому установленью почивают ведь и зверь, и птица, и люди».

В чём князь Владимир II Мономах видит основу нравственности? Какими чертами по мнению князя должен обладать правитель? Как представленный фрагмент исторического источника характеризует менталитет жителей Древней Руси? Свой ответ аргументируйте письменно.

Тема 3. Европейское средневековье XII–XV веков и становление Московского централизованного государства

Цель: усвоение знаний о средневековой эпохе как определённой стадии исторического процесса в Западной Европе, на Востоке и в России, развивающих способность понимания движущих сил и закономерностей исторического процесса; формирование (на основе привлечения разноплановых источников информации) представления об особенностях, этапах становления Московского централизованного государства, причинах и последствиях данного процесса, что призвано содействовать развитию навыка самостоятельного анализа, культуры научного мышления, умению логически верно, аргументировано и ясно строить устную и письменную речь, вести полемику и дискуссии.

Вопросы для самоподготовки:

1. Удельная Русь. Причины, общая характеристика политической раздробленности. Основные типы политико-экономического развития русских земель и княжеств (Северо-Восточная, Юго-Западная Русь, Великий Новгород).
2. Русские земли в XIII веке: экспансия с Востока и Запада. Влияние монголо-татарского ига (1240–1480) на судьбу страны.
3. Великое княжество Литовское и Русское в XIII–XVI вв. Русские земли в составе княжества.
4. Причины, предпосылки, этапы становления Российского централизованного государства. Отличие российской централизации от аналогичных процессов в Западной Европе.

Формы контроля самостоятельной работы обучающихся: практикум, доклады

Задание 1. Укажите определение следующих понятий

- Методология истории
- История
- Исторический источник
- Берестяные грамоты
- Закупы
- Полюдье
- Фреска
- Баскак

Задание 2. Сопоставьте название вспомогательной исторической дисциплины и объект её изучения:

- | | |
|-----------------|-----------------------------|
| 1. геральдика, | A. денежные системы, |
| 2. палеография, | B. системы мер, |
| 3. метрология, | C. рукописи, |
| 4. нумизматика, | D. печати, |
| 5. топонимика, | E. гербы, |
| 6. сфрагистика, | F. системы летосчисления, |
| 7. хронология. | G. географические названия. |

Задание 3. Разработайте синхронистическую таблицу по всеобщей истории, взяв за основу события на Руси в первой половине XIV века.

Задание 4. Подготовка докладов по следующим темам:

1. Религиозные аспекты политики московских князей во второй половине XV – первой трети XVI вв.
2. Власть и общество Византийской империи.
3. Феодалные отношения в Западной Европе. Особенности феодализма в России.

Тема 4. Московское царство в XVI–XVII веках в контексте развития европейской цивилизации нового времени

Цель: усвоение знаний об особенностях развития Московского царства в XVI – XVII веках в контексте развития европейской цивилизации нового времени, развивающих способность понимания движущих сил и закономерностей исторического процесса, а также способность понимать и анализировать мировоззренческие, социально и лично значимые проблемы, вопросы ценностно-мотивационной ориентации; в рамках проведения контрольной точки проверка способности осуществлять коммуникации на русском языке, логически верно, аргументировано и ясно строить речь, уровня общей культуры научного мышления.

Вопросы для самоподготовки:

1. Европа в начале нового времени. Первые буржуазные революции.
2. Внутренняя и внешняя политика Ивана IV (1533–1584). Оценка правления Ивана IV в российской историографии. Смутное время в России (конец XVI – начало XVII в.): причины, основные этапы, итоги. Проблема исторического выбора пути развития.
3. Первые Романовы (1613–1682). Экономические и социально-политические предпосылки преобразования традиционного общества в России.
4. Основные этапы становления крепостного права в России (от Судебника Ивана III (1497 г.) до Соборного уложения 1649 г.).

Формы контроля самостоятельной работы обучающихся: тест, практикум, доклады

Задание 1. Тест для блиц-опроса

1. Назовите дату объединения киевских и новгородских земель, которую принято считать созданием Древнерусского государства:
 - а) 862;
 - б) 882;
 - в) 892.
2. Кто является автором «Повести временных лет»:
 - а) Пимен;
 - б) Нестор;
 - в) Иов.
3. В правление, какого древнерусского князя был построен Софийский собор в Киеве?
 - а) Владимира Мономаха
 - б) Ярослава Мудрого
 - в) Андрея Боголюбского
4. Прочитайте фрагмент летописи и определите, о чём идет речь:
«Сказали руси чудь, словени, кривичи и весь: «Земля наша велика и обильна, а наряда в ней нет. Приходите княжить и владеть нами!»:
 - а) основание Киева;
 - б) призвание варягов;
 - в) походе на Константинополь.
5. Рядовичами в Древней Руси называли:
 - а) дружинников князя;
 - б) людей, заключивших с господином договор;
 - в) человека, отрабатывающего долг.
6. Договор с Византией в 911 г. был подписан русским князем:
 - а) Олегом;
 - б) Игорем;
 - в) Рюриком.

7. Набеги печенегов на русские земли прекратились после их сокрушительного поражения под Киевом в:
- а) 1024 г.;
 - б) 1036 г.;
 - в) 1052 г.
8. Создание славянской азбуки связано с именем (именами):
- а) братьев княжичей Бориса и Глеба;
 - б) князя Владимира Святославича;
 - в) братьев-миссионеров Кирилла и Мефодия.
9. Какой князь в народе заслужил прозвище Большое гнездо за то, что имел 12 сыновей?
- а) Всеволод Юрьевич;
 - б) Андрей Юрьевич;
 - в) Константин Всеволодович.
10. Укажите правильное соответствие между датой и событием периода борьбы с иноземными захватчиками XIII – XV вв.:
- 1) 1237 г.
 - 2) 1240 г.
 - 3) 1380 г.
1. Куликовская битва
 2. нашествие хана Батые на Северо-Восточную Русь
 3. Невская битва
11. С возвышением и укреплением Москвы связаны даты...
1. 1223 г. 1237 г.
 2. 1380 г., 980 г.
 3. 1147 г.; 1380 г.
12. Какой из трёх князей Василиев был ослеплён недругами в ходе феодальной войны, за что и был прозван в народе Тёмным?
- а) Василий I;
 - б) Василий II;
 - в) Василий III.
13. Иван III принимал участие в:
- а) разгроме крестоносцев в Ледовом побоище;
 - б) окончательном свержении ордынского ига;
 - в) Куликовской битве.
14. Установите соответствие между датой и событием из истории Московского государства второй половины XV в. – первой трети XVI в.
- 1) «стояние» на реке Угре;
 - 2) принятие первого общероссийского Судебника;
 - 3) присоединение Новгорода;
1. 1480 г.;
 2. 1497 г.;
 3. 1478 г.
15. В Среднее и Нижнее Поволжье вошло в состав Русского государства:
- а) при Иване III;
 - б) при Иване IV;
 - в) при Василии III.
16. Автором писем Ивану Грозному, в которых выражалась мысль об ответственности государя перед народом, был:
- а) Андрей Курбский;
 - б) Филипп Колычёв;
 - в) Алексей Адашев.
17. Период опричнины приходится на:
- а) 1547–1584 гг.;
 - б) 1556–1570 гг.;

в) 1565–1572 гг.

18. Укажите два названия вспомогательных исторических дисциплин

- а) этология;
- б) хронология;
- в) сфрагистика;
- г) этимология.

19. Соотнесите название научной концепции и её автора:

- 1) Данилевский Н.Я.;
- 2) Тойнби А.Д.;
- 3) Леонтьев К.Н.
 - а. органическая теория общественного развития;
 - б. теория «вызов – ответ»;
 - в. теория культурно-исторических типов.

20. Формационному подходу к изучению истории не соответствует утверждение о ...

- 1. прерывности исторического процесса
- 2. единстве человеческой истории
- 3. прогрессивности исторического развития
- 4. прохождении всеми странами одних и тех же ступеней развития

Задание 2. Заполните таблицу «Основные этапы становления крепостного права в России»

№	Дата	Документ	Основные положения

Задание 3. Подготовка докладов по следующим темам:

- 1. Русская колонизация: цели, факторы, этапы, последствия.
- 2. Миссионерская деятельность Русской Православной Церкви.

Тема 5. «Век Просвещения». Российская империя в XVIII веке

Цель: усвоение знаний о роли, существенных характеристиках XVIII века в европейской и российской истории, развивающих способность понимания движущих сил и закономерностей исторического процесса, а также способность понимать и анализировать мировоззренческие, социально и лично значимые проблемы, вопросы ценностно-мотивационной ориентации; содействие развитию способности определять и проследить причинно-следственную взаимосвязь событий, осуществлять постановку проблем исследования, обосновывать гипотезы и определять задачи исследования.

Вопросы для самоподготовки:

- 1. Основные факторы и явления мировой истории XVIII века. Влияние идей Просвещения на мировое развитие.
- 2. Россия при Петре I (1682–1725), начало модернизации страны. Дискуссии о Петре I в отечественной исторической науке. Эпоха дворцовых переворотов: сущность, причины, последствия.
- 3. Внутренняя политика Екатерины II (1762 – 1796 гг.). «Просвещённый абсолютизм», его основные черты и противоречия.
- 4. Основные направления, цели и итоги внешней политики России в XVIII в.

Формы контроля самостоятельной работы обучающихся: практикум, подготовка докладов.

Задание 1. Укажите значение следующих понятий:

- Бироновщина –
- Верховный тайный совет –
- Дворцовый переворот –

Крепостное право –
Коллегии –
Мануфактура –
Модернизация –
Протекционизм –
Рекрутская повинность –
Святейший Синод –
Правительствующий Сенат –
Секуляризация –
Соборное Уложение –
Табель о рангах –

Задание 2. Какие события произошли в указанные даты:

1682–1725 гг. –
1695, 1696 гг. –
1697–1698 гг. –
1700–1721 гг. –
1709 г. –
1711 г. –
1722–1723 гг. –
1724 г. –
1725 – 1727 гг. –
1730 – 1740 гг. –
1768 – 1774 гг. –
1772, 1793, 1795 гг. –
1796 – 1801 гг. –
1797 г. –

Задание 3. Анализ источника.

Устав «О наследии престола», 1722 г.

(Полное собрание законов Российской империи. Т. VI. № 3893 // Россия в мировой истории. Хрестоматия / Сост.: Е.В. Бодрова, И.Л. Ларионова, Ю.А. Лундин, М.Н. Оганесян, Н.В. Панина, Т.Г. Попова. М.: Московский государственный институт электроники и математики, 1998. С. 114–115.)

«Мы Пётр первый император и самодержец всероссийский...

В 1714 году милосердя... о наших подданных, чтоб и партикулярные (частные, – сост.) их дома не приходили от недостойных наследников в разорение, хотя и учинили мы устав, чтоб недвижимое имение отдавать одному сыну, однакож отдали то в волю родительскую, которому сыну похотят отдать, усмотря достойного, хотя и меньшому, мимо больших, признавая удобного, который бы не расточил наследства. Кольми же паче должны мы иметь попечение о целостности нашего государства, которое с помощью Божьею, ныне паче распространено, так всем видимо есть; чего для заблагорассудили мы сей устав учинить, дабы сие было всегда в воле правительствующего государя, кому оной хочет, тому и определит наследство, и определённому, видя какое непотребство, паки отменит...

Того ради повелеваем, дабы все наши верные подданные, духовные и мирские без изъятия, сей наш устав перед Богом и его Евангелием утвердили на таком основании, что всяк, кто сему будет противен, или инако как толковать станет: тот за изменника почтен, смертной казни и церковной клятве подлежать будет...».

Какие изменения в систему престолонаследия внёс Пётр I? Какие последствия для развития страны имело это решение? Свой ответ аргументируйте письменно.

Задание 4. Подготовка докладов по следующим темам:

1. Проявление имперской политики при Петре I и его приемниках в XVIII веке.

2. Абсолютизм в Западной Европе и в России.

Тема 6. На пути к индустриальному обществу: XIX век в мировой и российской истории

Цель: усвоение знаний о роли, сущностных характеристиках XIX века в европейской и российской истории, развивающих способность понимания движущих сил и закономерностей исторического процесса, а также способность понимать и анализировать мировоззренческие, социально и лично значимые проблемы, вопросы ценностно-мотивационной ориентации; содействие развитию способности определять и проследить причинно-следственную взаимосвязь событий, осуществлять постановку проблем исследования, обосновывать гипотезы и определять задачи исследования (ОК-3); способности осуществлять устную коммуникацию на русском языке, логически верно, аргументировано и ясно строить устную речь, полемику, дискуссию.

Вопросы для самоподготовки:

1. Проблемы реформирования России в первой половине XIX в.: от «правительственного либерализма» Александра I к консервативно-охранительной политике Николая I.
2. Общественная мысль и общественные движения в России в XIX в.
3. Реформы Александра II и мероприятия 80-х – начала 90-х годов XIX в.
4. Основные направления, цели и итоги внешней политики России в XIX веке.

Формы контроля самостоятельной работы обучающихся: практикум, тест, подготовка докладов.

Задание 1. Тест для блиц-опроса

1. Кто был наставником Александра I до вступления его на престол?
 - А). Михаил Михайлович Сперанский
 - Б). Фридрих Иоганн Клапмейер
 - В). Иоганн Альбрехт Корф
 - Г). Фредерик Сезар Лагарп
2. Какой орган был учреждён Александром I в 1810 году?
 - А). Государственная Дума
 - Б). Совет министров
 - В). Государственный Совет
 - Г). Комитет министров
3. По какой дороге отступала из Москвы армия Наполеона в 1812 году?
 - А). Киевской
 - Б). Старой Смоленской
 - В). Рязанской
 - Г). Калужской
4. Первая в Российской империи железная дорога связала Санкт-Петербург и
 - А). Царское село
 - Б). Москву
 - В). Петергоф
 - Г). Ораниенбаум
5. Кто был автором «Философических писем»?
 - А). Алексей Степанович Хомяков
 - Б). Пётр Яковлевич Чаадаев
 - В). Виссарион Григорьевич Белинский

Г). Тимофей Николаевич Грановский

6. Кто такие западники?

- А). Религиозная секта
- Б). Представители западноевропейских стран – инвесторы России
- В). Сторонники западноевропейского пути развития России
- Г). Иностранцы на государственной службе Российской империи

7. В 1861 году в результате проведения Крестьянской реформы помещичьи крестьяне получили

- А). Право выхода из общины с землёй
- Б). Полное освобождение от барщины и оброка
- В). Свободу от царских повинностей
- Г). Свободу от крепостной зависимости

8. Военная реформа 1874 года

- А). Вводила всеобщую воинскую повинность
- Б). Сохраняла 25-летний срок службы
- В). Объявляла рекрутские наборы
- Г). Вводила полки иноземного строя

9. «У России есть только два союзника: армия и флот». Кому принадлежит указанное высказывание?

- А). Алексею Андреевичу Аракчееву
- Б). Александру III
- В). Юрию Владимировичу Андропову
- Г). Михаилу Илларионовичу Кутузову

10. Русский поэт второй половины XIX века, автор знаменитого стихотворения «Умом Россию не понять...»

- А). Афанасий Афанасьевич Фет
- Б). Николай Алексеевич Некрасов
- В). Фёдор Иванович Тютчев
- Г). Александр Михайлович Добролюбов

11. Кто из перечисленных лиц не входил в Негласный комитет?

- А). Николай Николаевич Новосильцев
- Б). Павел Александрович Строганов
- В). Алексей Андреевич Аракчеев
- Г). Виктор Павлович Кочубей

12. Укажите деятеля, которому император Александр I, не удовлетворённый результатами деятельности «Негласного комитета», поручил в конце 1808 года разработать план государственного преобразования России.

- А). Михаил Михайлович Сперанский
- Б). Гавриил Романович Державин
- В). Дмитрий Алексеевич Милютин
- Г). Алексей Андреевич Аракчеев

13. Укажите военного министра Российской империи в момент начала Отечественной войны 1812 года.

- А). Михаил Илларионович Кутузов
- Б). Михаил Богданович Барклай де Толли
- В). Алексей Андреевич Аракчеев

Г). Михаил Дмитриевич Скобелев

14. Укажите самое многочисленное сословие в Российской империи в первой половине XIX века.

- А). Мещане
- Б). Дворяне
- В). Крестьяне
- Г). Казачество

15. Что входит в понятие «восточного вопроса»?

- А). Борьба за присоединение к России Персии
- Б). Противоречия между европейскими державами по вопросу раздела Османской империи
- В). Установление мира на Ближнем Востоке
- Г). Оказание помощи турецкому султану

16. Какая война XIX века носит также название «Битва за ясли Господни»?

- А). Русско-турецкая война 1877–1878 годов
- Б). Русско-персидская война 1826–1828 годов
- В). Русско-турецкая война 1806–1812 годов
- Г). Восточная (Крымская) война 1853–1856 годов

17. Кто был наставником Александра II в его детские годы?

- А). Алексей Андреевич Аракчеев
- Б). Василий Андреевич Жуковский
- В). Николай Михайлович Карамзин
- Г). Константин Петрович Победоносцев

18. Боевые действия между Российской и Османской империями в 1877–1878 годах завершились подписанием

- А). Берлинской конвенции
- Б). Константинопольского мира
- В). Андрианопольского перемирия
- Г). Прутского мирного договора

19. Кто преподавал историю великому князю Александру Александровичу, будущему императору Александру III?

- А). Сергей Михайлович Соловьёв
- Б). Василий Осипович Ключевский
- В). Николай Иванович Костомаров
- Г). Сергей Фёдорович Платонов

20. За что современники называли Александра III миротворцем?

- А). За усмирение революционного движения в России
- Б). За сокращение численности армии
- В). За сокращение военных расходов
- Г). За миролюбивую политику на внешнеполитической арене

21. С именем какого государственного деятеля второй половины правления Александра I связаны консервативные изменения в сфере образования?

- А). Николая Михайловича Карамзина
- Б). Михаила Михайловича Сперанского
- В). Алексея Андреевича Аракчеева
- Г). Александра Николаевича Голицына

22. Какие части Российской империи в первой четверти XIX века обладали автономией?
- А). Курляндия и Лифляндия
 - Б). Белоруссия и Литва
 - В). Польша и Финляндия
 - Г). Украина и Восточная Грузия
23. Как ныне называется город Тильзит, в котором был заключён мирный договор между Александром I и Наполеоном в 1807 году?
- А). Советск
 - Б). Зеленоград
 - В). Светлогорск
 - Г). Зеленоградск
24. При чьём активном участии был заключён Туркманчайский мирный договор 1828 года?
- А). Александра Сергеевича Грибоедова
 - Б). Михаила Юрьевича Лермонтова
 - В). Александра Александровича Бестужева-Марлинского
 - Г). Александра Михайловича Горчакова
25. После чего между Российской и Османской империями был подписан в 1833 году Ункяр-Искелесийский договор о вечном мире, дружбе и союзе?
- А). После окончания русско-турецкой войны и победы в ней России
 - Б). После того как Россия выступила на стороне Турции в войне против Египта
 - В). После дипломатического нажима на Турцию со стороны европейских союзников России
 - Г). После совместного русско-турецкого нападения на Иран
26. Почему Россия во время Крымской войны вынуждена была отвести свои войска из дунайских княжеств за реку Прут?
- А). Из-за блокады Балтийского побережья России эскадрой Англии и Франции
 - Б). Из-за начала осады и штурма Севастополя
 - В). Из-за крестьянской войны
 - Г). Из-за враждебности Австрии
27. Какой религиозный праздник относится к двенадцатым?
- А). Пасха
 - Б). Рождество Христово
 - В). Праздник Смоленской иконы Божией Матери
 - Г). Праздник Покрова Божией Матери
28. Знаменитая работа русского философа Константина Николаевича Леонтьева:
- А). «Россия и Европа»
 - Б). «Философическое письмо»
 - В). «Византинизм и славянство»
 - Г). «Московский сборник»
29. Русский генерал, покоритель Карса, истребитель чумы в Астрахани и Поволжье, харьковский генерал-губернатор, ставший царским министром внутренних дел.
- А). Николай Павлович Игнатьев
 - Б). Дмитрий Алексеевич Милютин
 - В). Дмитрий Андреевич Толстой
 - Г). Михаил Тариэлович Лорис-Меликов

30. Кто из русских учёных известен как автор ряда экономических работ, посвящённых различным отраслям промышленности и сельского хозяйства России, а также участием в разработке общего таможенного тарифа?

- А). Иван Петрович Павлов
- Б). Иван Михайлович Сеченов
- В). Дмитрий Иванович Менделеев
- Г). Владимир Иванович Вернадский

Задание 2. Заполните таблицу «Великие реформы»

№	Название реформы	Дата проведения	Цели	Основные положения	Результаты

Задание 3. Подготовка докладов по следующим темам:

1. Консерватизм, либерализм, социализм: предлагаемые модели развития в XIX в.
2. Политика Российской империи по отношению к католикам, мусульманам, иудеям в последней четверти XVIII в. – начале XX в.

Тема 7. Россия и окружающий мир в XX веке: парадигмы развития

Цель: усвоение знаний о роли XX столетия в мировой истории, предпосылках для модернизации в различных регионах мира, глобализации исторических процессов, развивающих способность понимания движущих сил и закономерностей исторического процесса, а также способность понимать и анализировать мировоззренческие, социально и лично значимые проблемы, вопросы ценностно-мотивационной ориентации; формирование (на основе привлечения разноплановых источников информации) представления о проблемах, тенденциях развитии российского социума в XX веке; содействовать формированию способности осуществлять постановку проблем исследования, обосновывать гипотезы, владеть культурой научного мышления.

Вопросы для самоподготовки:

1. Социально-экономическая модернизация России на рубеже XIX – XX вв. Реформы С.Ю. Витте и П.А. Столыпина. Первая революция в России 1905–1907 гг.: причины, этапы, последствия.
2. Революция 1917 г. в России: причины, особенности, этапы, итоги, характер. Гражданская война и иностранная интервенция в России: причины, этапы, основные итоги и последствия. Политика военного коммунизма (1918–1921).
3. Форсированное строительство социализма в СССР в конце 1920-х – 1930-е годы. Проблема создания системы коллективной безопасности. Великая Отечественная война (1941 – 1945 гг.): причины, этапы, итоги.
4. Социально-экономическое и общественно-политическое развитие СССР в 1945–1985 гг.: основные тенденции и проблемы развития.

Формы контроля самостоятельной работы обучающихся: практикум, тест, подготовка докладов.

Задание 1. Тест для блиц-опроса

1. Первая для России война в XX веке началась с...
 - А). Нападения японской эскадры на Порт-Артур
 - Б). Нападения русских военных кораблей на японские корабли в корейском Чемульпо
 - В). Нападения японских военных кораблей на русскую эскадру в Цусимском проливе
 - Г). Сражения при Мукдене

2. Укажите кто был председателем Партии народной свободы в 1905 году?
- А). Павел Николаевич Милюков
 - Б). Александр Иванович Гучков
 - В). Виктор Михайлович Чернов
 - Г). Михаил Владимирович Родзянко
3. Кто руководил боевой организацией эсеров и одновременно являлся сотрудником охранного отделения?
- А). Григорий Андреевич Гершуни
 - Б). Борис Викторович Савинков
 - В). Виктор Михайлович Чернов
 - Г). Евно Фишелевич Азеф
4. Большая Константиновская золотая медаль Русского географического общества, остров, названный в его честь; Георгиевское оружие – золотая сабля с надписью «За храбрость»; широкая известность лучшего в мире специалиста по минированию морей и самого молодого в мире командующего флотом; в 1918 году – титул «верховного правителя России». Все эти сведения относятся к участнику Белого движения.
- А). Николаю Николаевичу Юденичу
 - Б). Александру Васильевичу Колчаку
 - В). Алексею Максимовичу Каледину
 - Г). Антону Ивановичу Деникину
5. Какой советский фильм был отмечен золотой медалью на Парижской выставке искусств в 1926 году?
- А). «Броненосец “Потёмкин”» С. Эйзенштейна
 - Б). «Мать» В. Пудовкина
 - В). «Чапаев» братьев Васильевых
 - Г). «Александр Невский» С. Эйзенштейна
6. Архитектор, по проекту которого в дореволюционный период был построен храм Марфо-Мариинской обители в Москве, а в 1920 – 1930-е годы – Мавзолей В.И. Ленина и гостиница «Москва»?
- А). Иван Владиславович Жолтовский
 - Б). Дмитрий Николаевич Чечулин
 - В). Каро Семёнович Алабян
 - Г). Алексей Викторович Щусев
7. За повесть «В окопах Сталинграда» был удостоен Сталинской премии, а позднее выслан из СССР за диссидентскую деятельность её автор:
- А). Борис Леонидович Пастернак
 - Б). Александр Исаевич (Исаакиевич) Солженицын
 - В). Виктор Платонович Некрасов
 - Г). Александр Александрович Фадеев
8. Первое военное столкновение между СССР и США в эпоху «холодной войны» произошло?
- А). Во Вьетнаме
 - Б). В Югославии
 - В). В Корее
 - Г). В Бирме

9. В период русско-японской войны щедрую военную и экономическую помощь Японии оказывали...
- А). Германия и США
 - Б). Англия и Франция
 - В). Австро-Венгерская и Османская империи
 - Г). Италия и Испания
10. Как, по мнению историка Сергея Фёдоровича Платонова, император Николай II относился к охранительной политике своего отца?
- А). Полностью изменил состав правительства и проводимый политический курс
 - Б). Отказавшись от охранительной политики, сохранил её существенные элементы
 - В). Считал необходимым возвращение к реформаторским экспериментам Александра II
 - Г). Считал возможным и желательным её продолжение
11. Кто из западных журналистов подробно описал в своей книге «Десять дней, которые потрясли мир» события осени 1917 года.
- А). Герберт Уэллс
 - Б). Джон Рид
 - В). Эрнест Хемингуэй
 - Г). Андре Жид
12. Учреждённое в 1923 году общество «Долой неграмотность» возглавлял (а)...
- А). М.И. Калинин
 - Б). Н.К. Крупская
 - В). Ф.Э. Дзержинский
 - Г). В.М. Молотов
13. Какая профессия была у основоположника стахановского движения.
- А). Metallург
 - Б). Шахтёр
 - В). Журналист
 - Г). Тракторист
14. Название танковой колонны, построенной на средства верующих во время Великой Отечественной войны:
- А). «Илья Муромец»
 - Б). «Александр Невский»
 - В). «Андрей Первозванный»
 - Г). «Димитрий Донской»
15. В послевоенные годы в Советском Союзе проводились массовые репрессии и политические процессы, среди которых можно выделить
- А). «Шахтинское дело»
 - Б). «Заговор маршалов»
 - В). «Ленинградское дело»
 - Г). Дело А. Синявского и Ю. Даниэляна
16. Эра атомной энергетики в СССР началась с пуска в 1954 году первой в мире атомной электростанции в городе
- А). Сосновый бор
 - Б). Обнинск
 - В). Плесецк
 - Г). Чернобыль

17. Первым вышел в открытый космос...
- А). Герман Титов
 - Б). Георгий Береговой
 - В). Алексей Леонов
 - Г). Юрий Гагарин
18. Какой была максимальная продолжительность рабочего дня на частных фабриках и заводах России рубежа XIX-XX вв.?
- А). 10 часов
 - Б). 16 часов
 - В). 11,5 часов
 - Г). 14,5 часов
19. На переговорах в Портсмуте в 1905 году Сергей Юльевич Витте проявил непреклонность и отверг настойчивые требования Японии...
- А). По выплате контрибуции
 - Б). По совместной эксплуатации КВЖД
 - В). О передаче всего Сахалина
 - Г). О сокращении русской армии
20. Укажите известного российского художника, погибшего во время русско-японской войны
- А). Борис Михайлович Кустодиев
 - Б). Илья Ефимович Репин
 - В). Александр Николаевич Бенуа
 - Г). Василий Васильевич Верещагин
21. Укажите, какой известный музей был основан отцом русской поэтессы Марины Цветаевой, заслуженным профессором Московского университета, доктором римской словесности и историком искусства Иваном Владимировичем Цветаевым?
- А). Исторический музей в Москве
 - Б). Русский музей в Санкт-Петербурге
 - В). Третьяковскую галерею
 - Г). Музей изящных искусств в Москве
22. В состав какого государства в начале 1920-х гг. по итогам вооруженного конфликта на территории бывшей Российской империи вошел город Вильно (Вильнюс)?
- А). Австро-Венгрия
 - Б). РСФСР
 - В). Польша
 - Г). Литва
23. Какой из орденов, учреждённых во время Великой Отечественной войны, был назван «солдатским» и предназначался в первую очередь для награждения рядовых бойцов?
- А). Кутузова
 - Б). Славы
 - В). Победы
 - Г). Нахимова
24. Положение о руководящей и направляющей роли Коммунистической партии в обществе было закреплено в...
- А). Конституции СССР 1936 года
 - Б). Конституции СССР 1977 года

- В). Конституции РФ 1993 года
- Г). Программе мира 1971 года

25. В ходе реализации экономической реформы 1987 года
- А). Была узаконена индивидуальная трудовая деятельность
 - Б). Началась приватизация государственных предприятий
 - В). Был восстановлен отраслевой принцип управления
 - Г). Вместо отраслевых министерств были созданы совнархозы

26. Где и когда была принята Декларация об окончательном прекращении существования СССР?
- А). В Беловежской пуще, 8 декабря 1991 года
 - Б). В Минске, 26 декабря 1991 года
 - В). В Алма-Ате, 21 декабря 1991 года
 - Г). В Москве 17 марта 1991 года

Задание 2. Расшифруйте аббревиатуры следующих исторических терминов и дайте им характеристику

- БАМ –
- БРИКС –
- ВЛКСМ –
- ВСНХ –
- ВЦИК –
- ВЧК –
- ГКО –
- ГКЧП –
- ГОЭЛРО –
- Гулаг –
- Комбеды –
- Коминтерн –
- Комуч –
- Кукрыниксы –
- Ликбез –
- МВФ –
- МТС –
- Наркоматы –
- НАТО –
- НКВД –
- НТР –
- НЭП –
- ОВД –
- Окна РОСТА –
- ООН –
- Осоавиахим –
- Пролеткульт –
- РККА –
- РСДРП –
- СЭВ –

Задание 3. Подготовка докладов по следующим темам:

1. Возникновение парламентаризма в России. Консерваторы, либералы и революционные радикалы в политической жизни страны начала XX в.
2. Российская эмиграция 20–30-х гг. XX века: центры, идеология, политическая деятельность, лидеры.

3. Правда и вымысел о Великой Отечественной войне 1941–1945 гг.

Задание 4.

- 1) Охарактеризуйте развитие СССР в послевоенный период.
- 2) Как Вы оцениваете влияние «холодной войны» на внутри- и внешнеполитическое положение СССР?

Подготовьте ответы на поставленные вопросы письменно.

Тема 8. Россия и мир на рубеже XX–XXI вв.

Цель: усвоение знаний о развитии России и мирового сообщества на рубеже XX–XXI столетий, развивающих способность понимания движущих сил и закономерностей исторического процесса, в соответствии с прогностической функцией исторического знания, оценить перспективы развития человеческой цивилизации в XXI веке, что способствует развитию способности понимать и анализировать мировоззренческие, социально и личностно значимые проблемы, вопросы ценностно-мотивационной ориентации; оценить уровень имеющихся знаний по курсу «история», способность осуществлять письменную коммуникации на русском языке, логически верно, аргументировано и ясно строить письменную речь, уровень общей культуры научного мышления.

Вопросы для самоподготовки:

1. Распад СССР: причины и последствия.
2. Смена модели общественного развития России в 90-е гг. XX столетия.
3. Изменение геополитической ситуации на рубеже тысячелетий.

Формы контроля самостоятельной работы обучающихся: практикум, тест, доклады

Задание 1. Напишите эссе на одну из следующих тем

1. Место России в мировом сообществе в начале XXI века.
2. Факторы, определяющие специфику развития российской цивилизации.
3. Проблема актуальности, сформулированной в XVIII веке М.В. Ломоносовым национальной идее сбережения народа.

Задание 2. Тест для блиц-опроса

1. В каком году Б.Н. Ельцин был избран Президентом России?

- А) В 1991 году;
- В) в 1990 году;
- С) в 1992 году.

2. Почему день 12 июня объявлен Днём России:

- А) в этот день была принята Декларация о государственном суверенитете России;
- В) в этот день была принята Конституция России;
- С) в этот день состоялись первые выборы в Государственную Думу России.

3. Деятельность КПСС на территории России была приостановлена указом Президента России Б.Н. Ельцина в:

- А) в 1991 г.;
- В) в 1992 г.;
- С) в 1993 г.

4. Организаторы августовского путча 1991 г. в СССР стремились к пересмотру:
- А) союзного договора 1922 г.;
 - В) положений Конституции 1977 г.;
 - С) курса на дальнейшие реформы.
5. Беловежское соглашение 1991 г. О прекращении действия Союзного договора 1922 г. подписали:
- А) С.В. Шушкевич, Б.Н. Ельцин, Л.М. Кравчук;
 - В) Л. Кучма, Б.Н. Ельцин, Н. Назарбаев;
 - С) Б.Н. Ельцин, Л. Кучма, А. Лукашенко.
6. Укажите бывшую республику в составе СССР, которая в 1991 г. не вступила в СНГ:
- А) Киргизия;
 - В) Грузия;
 - С) Узбекистан.
7. В какой стране коммунистический режим сохранился после распада СССР:
- А) в Южной Корее;
 - В) На Кубе;
 - С) в Румынии.
8. Следствием октябрьских событий 1993 года был (о):
- А) распад СССР;
 - В) провал экономических реформ;
 - С) упразднение Советов всех уровней и создание новой структуры органов власти.
9. Реализация программы перехода к рынку началась в:
- А) октябре 1991 г.;
 - В) январе 1992 г.;
 - С) октябре 1993 г.
10. Какая форма правления сложилась в России после 1993 года?
- А) парламентская республика;
 - В) президентская республика;
 - С) советская республика.
11. Кто провёл либерализацию цен (шоковую терапию) в январе 1992 г.:

- А) Е.Т. Гайдар;
- В) В.С. Черномырдин;
- С) А.Б. Чубайс.

12. Укажите событие, которое произошло в России в сентябре – октябре 1993 г.:

- А) образование комитета в составе Г. Янаева, В. Крючкова, Д. Язова и их сторонников;
- В) конфликт между исполнительной и законодательной властью;
- С) победа КПРФ на выборах в Думу.

13. Когда была принята Конституция Российской Федерации:

- А) 1 ноября 1993 г.;
- В) 12 декабря 1993 г.;
- С) 10 января 1994 г.

14. Экономика, несвязанная с правовыми заданиями, ориентированная на конкуренцию, называется:

- А) централизованной;
- В) рыночной;
- С) распределительной.

15. В 1990 г. интеграционные процессы получили наибольшее развитие:

- А) в Западной Европе;
- В) в Восточной Европе;
- С) в «постсоветском пространстве».

16. Для разрешения какого конфликта была осуществлена операция «Буря в пустыне»:

- А) ирано-иракской войны;
- В) блокады американского посольства арабскими террористами;
- С) агрессии Ирака против Кувейта.

17. Законодательная власть в России принадлежит:

- А) Президенту;
- В) Конституционному суду;
- С) Федеральному собранию.

18. Главой Верховного Совета России в 1991–1993 г. был:

- А) В.С. Черномырдин;
- В) В.Ф. Шумейко;

С) Р.И. Хазбулатов.

19. Когда произошло объединение ГДР и ФРГ?

- А) в 1986 году;
- В) в 1988 году;
- С) в 1990 году.

20. Федеральные округа в структуре государственного управления России созданы для:

- А) усиление вертикали власти;
- В) усиление местного самоуправления;
- С) увеличение налоговых поступлений в бюджет.

21. Основная проблема во взаимоотношениях России с Японией на рубеже XX–XXI вв. состоит:

- А) в масштабном промышленном шпионаже, проводимом японскими фирмами;
- В) в претензиях Японии на острова Южно-Курильской гряды;
- С) в контактах ряда российских чиновников с представителями организации «Аум Сенрике».

22. Социальные функции государства в условиях проведения рыночной либеральной реформы:

- А) сокращаются;
- В) возрастают;
- С) остаются прежними.

23. Когда официально Президент России Б.Н. Ельцин объявил о добровольной отставке с поста Президента:

- А) 15 ноября 1999 г.;
- В) 5 декабря 1999 г.;
- С) 31 декабря 1999 г.

24. Когда В.В. Путин был избран Президентом Российской Федерации:

- А) в 2000 г.;
- В) в 1999 г.;
- С) в 2001 г.

25. Основная причина неудачной экономической модернизации, осуществляемой в 90-х гг. XX века:

- А) переход к рыночной экономике;
- В) переход к многопартийной системе;

С) предельная либерализация экономики и отказ государства от вмешательства в экономические процессы.

Задание 3. Подготовка докладов по следующим темам:

1. Внешняя политика РФ на современном этапе.
2. Реформирование системы образования: проблемы и итоги.
3. Направленность и характер общественного развития страны на современном этапе.

3. УСЛОВИЯ РЕАЛИЗАЦИИ ДИСЦИПЛИНЫ ОБЩЕОБРАЗОВАТЕЛЬНОЙ ПОДГОТОВКИ

3.1. Требования к минимальному материально-техническому обеспечению

Для изучения учебной дисциплины «История» используются:

Учебная аудитория для занятий лекционного и семинарского типа оснащена специализированной мебелью (стол для преподавателя, парты, стулья, доска для написания мелом); техническими средствами обучения (видеопроекторное оборудование, средства звуковоспроизведения, экран и имеющие выход в сеть Интернет)

3.2. Информационное обеспечение обучения

Перечень рекомендуемых учебных изданий, Интернет-ресурсов, дополнительной литературы

Основная литература

1. Всеобщая история в 2 ч. Часть 1. История Древнего мира и Средних веков : учебник для среднего профессионального образования / под редакцией Г. Н. Питулько. — Москва : Издательство Юрайт, 2022. — 129 с. — (Профессиональное образование). — ISBN 978-5-534-11918-3. — Текст : электронный // Образовательная платформа Юрайт [сайт]. — URL: <https://urait.ru/bcode/487321>
2. Всеобщая история в 2 ч. Часть 2. История Нового и Новейшего времени : учебник для среднего профессионального образования / под редакцией Г. Н. Питулько. — Москва : Издательство Юрайт, 2022. — 296 с. — (Профессиональное образование). — ISBN 978-5-534-11919-0. — Текст : электронный // Образовательная платформа Юрайт [сайт]. — URL: <https://urait.ru/bcode/487322>

Дополнительная литература

1. Павленко, Н. И. История России с древнейших времен до конца XVII века (с картами) : учебник для среднего профессионального образования / Н. И. Павленко, И. Л. Андреев ; под редакцией Н. И. Павленко. — 6-е изд., перераб. и доп. — Москва : Издательство Юрайт, 2022. — 247 с. — (Профессиональное образование). — ISBN 978-5-534-03860-6. — Текст : электронный // Образовательная платформа Юрайт [сайт]. — URL: <https://urait.ru/bcode/490068>
2. Павленко, Н. И. История России 1700-1861 гг. (с картами) : учебник для среднего профессионального образования / Н. И. Павленко, И. Л. Андреев, В. А. Федоров. — 6-е изд., перераб. и доп. — Москва : Издательство Юрайт, 2022. — 308 с. —

- (Профессиональное образование). — ISBN 978-5-534-03873-6. — Текст : электронный // Образовательная платформа Юрайт [сайт]. — URL: <https://urait.ru/bcode/490070>
3. Федоров, В. А. История России 1861-1917 гг. (с картами) : учебник для среднего профессионального образования / В. А. Федоров, Н. А. Федорова. — 5-е изд., испр. — Москва : Издательство Юрайт, 2022. — 376 с. — (Профессиональное образование). — ISBN 978-5-534-02379-4. — Текст : электронный // Образовательная платформа Юрайт [сайт]. — URL: <https://urait.ru/bcode/490071>
 4. Касьянов, В. В. История России : учебное пособие для среднего профессионального образования / В. В. Касьянов. — 2-е изд., перераб. и доп. — Москва : Издательство Юрайт, 2022. — 255 с. — (Профессиональное образование). — ISBN 978-5-534-09549-4. — Текст : электронный // Образовательная платформа Юрайт [сайт]. — URL: <https://urait.ru/bcode/494606>
 5. История России : учебник и практикум для среднего профессионального образования / К. А. Соловьев [и др.] ; под редакцией К. А. Соловьева. — Москва : Издательство Юрайт, 2022. — 252 с. — (Профессиональное образование). — ISBN 978-5-534-01272-9. — Текст : электронный // Образовательная платформа Юрайт [сайт]. — URL: <https://urait.ru/bcode/490329>

Интернет-ресурсы:

№	Название электронного ресурса	Описание электронного ресурса	Используемый для работы адрес
1.	ЭБС «Университетская библиотека онлайн»	Электронная библиотека, обеспечивающая доступ высших и средних учебных заведений, публичных библиотек и корпоративных пользователей к наиболее востребованным материалам по всем отраслям знаний от ведущих российских издательств	http://biblioclub.ru/ 100% доступ
2.	Научная электронная библиотека eLIBRARY.ru	Крупнейший российский информационно-аналитический портал в области науки, технологии, медицины и образования, содержащий рефераты и полные тексты более 34 млн научных публикаций и патентов	http://elibrary.ru/ 100% доступ
3.	Образовательная платформа Юрайт	Электронно-библиотечная система для ВУЗов, ССУЗов, обеспечивающая доступ к учебникам, учебной и методической литературе по различным дисциплинам.	https://urait.ru/ 100% доступ
4.	База данных "EastView"	Полнотекстовая база данных периодических изданий	http://ebiblioteka.ru/ 100% доступ
5.	База данных	Библиографическая и	http://www.scopus.com/

	международного индекса научного цитирования "Scopus"	реферативная база данных и инструмент для отслеживания цитируемости статей, опубликованных в научных изданиях	100% доступ
6.	Международный индекс научного цитирования "Web of Science"	Поисковая интернет-платформа, объединяющая реферативные базы данных публикаций в <u>научных журналах</u> и <u>патентов</u> , в том числе базы, учитывающие взаимное цитирование публикаций. Web of Science охватывает материалы по естественным, техническим, общественным, гуманитарным наукам и искусству.	http://webofknowledge.com 100% доступ
7.	Электронная библиотека "Grebennikon"	Библиотека предоставляет доступ более чем к 30 журналам, выпускаемых Издательским домом "Гребенников".	https://grebennikon.ru/ 100% доступ

4. КОНТРОЛЬ И ОЦЕНКА РЕЗУЛЬТАТОВ ОСВОЕНИЯ ДИСЦИПЛИНЫ ОБЩЕОБРАЗОВАТЕЛЬНОЙ ПОДГОТОВКИ

4.1. Контроль результатов освоения дисциплины

При реализации дисциплины обеспечивается организация и проведение текущего контроля и промежуточной аттестации.

Текущий контроль проводится преподавателем в процессе проведения практических занятий, тестирования, а также выполнения обучающимися индивидуальных заданий, исследований.

Промежуточной формой контроля за 1 семестр является «ДФК (контрольная работа)».

Обучение по дисциплине завершается итоговой аттестацией в форме дифференцированного зачета. Итоговой формой контроля по дисциплине «История» является дифференцированный зачет.

№ п/п	Результаты обучения (освоенные умения, усвоенные знания)	Формы и методы контроля и оценки результатов обучения
1	2	3
1.	– знать/понимать: о современной исторической науке, её специфике, методах исторического познания и роли в решении задач прогрессивного развития России в глобальном мире; об истории России и человечества в целом, представлениями об общем и особенном в мировом историческом процессе;	Устный опрос Сообщение Конспект по заданной тематике Доклад Презентация Творческий проект Тестовые задания Контрольные работы

№ п/п	Результаты обучения (освоенные умения, усвоенные знания)	Формы и методы контроля и оценки результатов обучения
1	2	3
2.	<p>уметь:</p> <p>применять исторические знания в профессиональной и общественной деятельности, поликультурном общении;</p> <p>владеть навыками проектной деятельности и исторической реконструкции с привлечением различных источников;</p> <p>вести диалог, обосновывать свою точку зрения в дискуссии по исторической тематике.</p>	<p>Устный опрос</p> <p>Сообщение</p> <p>Конспект по заданной тематике</p> <p>Доклад</p> <p>Презентация</p> <p>Творческий проект</p> <p>Тестовые задания</p> <p>Контрольные работы</p>

Перечень вопросов, выносимых для получения дифференцированного зачета:

1. История как наука: объект, предмет, источники, принципы, методы, функции. Периодизация всемирной истории.
2. Проблема методологии истории: стадийный (формационная концепция, теория постиндустриального общества, модернизационная теория) и цивилизационный подходы (концепции Н.Я. Данилевского, К.Н. Леонтьева, О. Шпенглера и др.).
3. Первобытная история: варианты периодизаций (археологическая, палеоантропологическая и др.), характеристика периодов; предпосылки формирования государства. Специфика цивилизаций (государство, общество, культура) Древнего Востока и античности.
4. Специфика исторического пути России: спорные проблемы, определяющие факторы (геополитический, природно-климатический, социогосударственный, этнический, конфессиональный).
5. Общая характеристика периода раннего средневековья (V–XI вв.) Западной Европы.
6. Византийская цивилизация в Средние века. Вклад Византии в культурное развитие славянских народов.
7. Происхождение, расселение и ранние политические объединения восточных славян. Древнерусское государство (IX–XII вв.): причины образования, этапы развития, их характеристика. Социально-политический строй Киевской Руси.
8. Значение принятия Русью христианства в православном варианте. Формируемый православием менталитет. Культура Киевской Руси в IX в. – начале XII в.
9. Удельная Русь. Причины, общая характеристика политической раздробленности. Основные типы политико-экономического развития русских земель и княжеств (Северо-Восточная, Юго-Западная Русь, Великий Новгород). Культура домонгольской Руси.
10. Русские земли в XIII веке: экспансия с Востока и Запада. Влияние монголо-татарского ига (1240–1480) на судьбу страны.
11. Формирование крупных централизованных государств в Западной Европе в период классического средневековья (XI–XIV вв.).
12. Великое княжество Литовское и Русское в XIII–XVI вв. Русские земли в составе княжества.
13. Причины, предпосылки, особенности образования Российского централизованного государства. Этапы становления. Правление Ивана III (1462–1505 гг.). Василия III (1505–1533 гг.). Развитие отечественной культуры в XIV–XVI вв.
14. Внутренняя и внешняя политика Ивана IV (1533–1584). Оценка правления Ивана IV в российской историографии.
15. Страны Западной Европы в эпоху зарождения капиталистических отношений (XV–XVII вв.).
16. Смутное время в России (конец XVI – начало XVII в.): причины, основные этапы, итоги. Проблема исторического выбора пути развития.

17. Первые Романовы (1613–1682). Экономические и социально-политические предпосылки преобразования традиционного общества в России. Развитие российской культуры в XVII в.
18. XVIII век в европейской и мировой истории. Влияние идей Просвещения на мировое развитие.
19. Россия при Петре I (1682–1725), начало модернизации страны. Дискуссии о Петре I в отечественной исторической науке.
20. Эпоха «дворцовых переворотов»: сущность, причины, содержание и последствия для развития страны.
21. Основные направления, цели и итоги внешней политики России в XVIII веке. Рост внешнеполитического могущества России в XVIII веке. Особенности российской имперской модели государственности.
22. Внутренняя политика Екатерины II (1762 – 1796 гг.). «Просвещённый абсолютизм», его основные черты и противоречия.
23. Место и роль XIX века в мировой истории: основные тенденции развития.
24. Проблемы реформирования России в первой половине XIX в.: от «правительственного либерализма» Александра I к консервативно-охранительной политике Николая I.
25. Общественная мысль и общественные движения в России в XIX в.
26. Основные направления, цели и итоги внешней политики России в XIX веке.
27. Реформы Александра II и мероприятия периода царствования Александра III.
28. Социально-экономическая модернизация России на рубеже XIX – XX вв. Реформы С.Ю. Витте и П.А. Столыпина.
29. Первая революция в России 1905–1907 гг.: причины, этапы, последствия.
30. Возникновение парламентаризма в России. Консерваторы, либералы и революционные радикалы в политической жизни страны начала XX в.
31. Роль России в системе международных отношений в начале XX века. Участие России в Первой мировой войне (1914–1918 гг.): мировой баланс сил и национальные интересы. Воздействие войны на европейское и российское развитие.
32. Революция 1917 г. в России: причины, особенности, этапы, итоги, характер. Приход к власти большевиков.
33. Гражданская война и иностранная интервенция в России: причины, этапы, основные итоги и последствия. Политика военного коммунизма (1918 – 1921).
34. Национально-государственное строительство в 1920-е гг. Образование СССР и принципы его национальной политики. Советская Россия в годы новой экономической политики. Цели, задачи, особенности НЭПа.
35. Форсированное строительство социализма в СССР в конце 1920-х – 1930-е годы: индустриализация, коллективизация, культурная революция. Становление политической системы.
36. Мировой экономический кризис конца 1920-х – начала 1930-х гг.: варианты преодоления.
37. Внешняя политика СССР в 1920-е – начале 1940 годов. Проблема создания системы коллективной безопасности.
38. Вторая мировая война: причины, характер, периоды. Великая Отечественная война (1941 – 1945 гг.): причины, этапы, итоги.
39. СССР в мировом балансе сил. «Холодная война»: истоки, этапы, предварительные итоги. Основные тенденции и проблемы развития СССР в послевоенные годы (1945–1953 гг.).
40. Социально-экономическое и общественно-политическое развитие СССР (1953–1985 гг.): основные тенденции и проблемы. Советская культура.
41. Советский Союз в период перестройки. Распад СССР: причины и последствия.
42. Смена модели общественного развития в 90-е гг. XX столетия, либеральная концепция российских реформ. Российская Федерация 1992–2015 гг. Основные направления внутренней и внешней политики.

4.2. Критерии оценки

Критерии оценки теста:

«Зачтено» - если обучающийся правильно выполнил не менее 2/3 всей работы или допустил не более одной грубой ошибки и двух недочетов, не более одной грубой и одной негрубой ошибки, не более трех негрубых ошибок, одной негрубой ошибки и трех недочетов, при наличии четырех-пяти недочетов.

«Не зачтено» - если число ошибок и недочетов превысило норму для оценки 3 или правильно выполнено менее 2/3 всей работы.

Требования к выполнению доклада.

Рекомендуется следующая структура доклада:

- титульный лист, содержание доклада;
- краткое изложение;
- цели и задачи;
- изложение характера исследований и рассмотренных проблем, гипотезы, спорные вопросы;
- источники информации, методы сбора и анализа данных, степень их полноты и достоверности;
- анализ и толкование полученных в работе результатов;
- выводы и оценки;
- библиография и приложения.

Время выступления докладчика не должно превышать 10 минут.

Основные требования к оформлению доклада:

- титульный лист должен включать название доклада, наименование предметной (цикловой) комиссии, фамилию обучающегося;
- все использованные литературные источники сопровождаются библиографическим описанием;
- приводимая цитата из источника берется в кавычки (оформляются сноски);
- единицы измерения должны применяться в соответствии с действующими стандартами;
- все названия литературных источников следует приводить в соответствии с новейшими изданиями;
- рекомендуется включение таблиц, графиков, схем, если они отражают основное содержание или улучшают ее наглядность;
- названия фирм, учреждений, организаций и предприятий должны именоваться так, как они указываются в источнике;

Критерии оценки доклада

При выполнении доклада обучающийся должен продемонстрировать умение кратко излагать прочитанный материал, а также умение обобщать и анализировать материал по теме доклада.

Максимальная оценка за доклад: 8 баллов.

Основными критериями оценки доклада являются:

- || актуальность выбранной темы и излагаемого материала – 2 балла;
- || содержательность – 2 балла;
- || структура и оформление доклада – 1 балл;
- || четкость и выразительность выступления – 1 балл;
- || умение пользоваться конспектом – 1 балл;
- || точность и полнота ответов на вопросы – 1 балл.

Требования к выполнению Эссе (реферата)

Эссе – литературное произведение небольшого объема, обычно прозаическое, свободной композиции, передающее индивидуальные впечатления, суждения, соображения автора о той или иной проблеме, теме, о том или ином событии или явлении.

Реферат (от лат. *referre* – сообщать) – краткое изложение в письменном виде или в форме публикации доклада, содержания научного труда (трудов), литературы по теме. Работа над рефератом условно разделяется на выбор темы, подбор литературы, подготовку и защиту плана; написание теоретической части и всего текста с указанием библиографических данных используемых источников, подготовку доклада, выступление с ним. Тематика рефератов полностью связана с основными вопросами изучаемого курса.

Тему эссе (реферата) обучающиеся выбирают самостоятельно, но если на одну тему претендует несколько обучающихся, на помощь приходит преподаватель. Список литературы к темам не дается, и обучающиеся самостоятельно ведут библиографический поиск, причем им не рекомендуется ограничиваться университетской библиотекой.

Важно учитывать, что написание реферата требует от обучающихся определенных усилий. Особое внимание следует уделить подбору литературы, методике ее изучения с целью отбора и обработки собранного материала, обоснованию актуальности темы и теоретического уровня обоснованности используемых в качестве примеров фактов какой-либо деятельности.

Выбрав тему реферата, начав работу над литературой, необходимо составить план. Изучая литературу, продолжается обдумывание темы, осмысливание прочитанного, делаются выписки, сопоставляются точки зрения разных авторов и т.д. Реферативная работа сводится к тому, чтобы в ней выделились две взаимосвязанные стороны: во-первых, ее следует рассматривать как учебное задание, которое должен выполнить обучаемый, а во-вторых, как форму научной работы, творческого воображения при выполнении учебного задания.

Наличие плана реферата позволяет контролировать ход работы, избежать формального переписывания текстов из первоисточников.

Оформление реферата включает титульный лист, оглавление и краткий список использованной литературы. Список использованной литературы размещается на последней странице рукописи или печатной форме реферата. Реферат выполняется в письменной или печатной форме на белых листах формата А4 (210 x 297 мм). Шрифт Times New Roman, кегель 14, через 1,5 интервала при соблюдении следующих размеров текста: верхнее поле – 25 мм, нижнее – 20 мм, левое – 30 мм, правое – 15 мм. Нумерация страниц производится вверху листа, по центру. Титульный лист нумерации не подлежит.

Рефераты должны быть написаны простым, ясным языком, без претензий на наукообразность. Следует избегать сложных грамматических оборотов, непривычных терминов и символов. Если же такие термины и символы все-таки приводятся, то необходимо разъяснять их значение при первом упоминании в тексте реферата. Это правило касается и дипломных работ.

Объем реферата предполагает тщательный отбор информации, необходимой для краткого изложения вопроса. Важнейший этап – редактирование готового текста реферата и подготовка к обсуждению. Обсуждение требует хорошей ориентации в материале темы, умения выделить главное, поставить дискуссионный вопрос, привлечь внимание слушателей к интересной литературе, логично и убедительно изложить свои мысли.

Рефераты обязательно подлежат защите. Процедура защиты начинается с определения оппонентов защищающего свою работу. Они стремятся дать основательный анализ работы обучающимся, обращают внимание на положительные моменты и недостатки реферата, дают общую оценку содержанию, форме преподнесения материала, характеру использованной литературы. Иногда они дополняют тот или иной раздел реферата. Последнее особенно ценно, ибо говорит о глубоком знании обучающимся-оппонентом изучаемой проблемы.

Обсуждение не ограничивается заслушиванием оппонентов. Другие обучающиеся имеют право уточнить или опровергнуть какое-либо утверждение. Преподаватель предлагает любому обучающемуся задать вопрос по существу доклада или попытаться подвести итог обсуждению.

Алгоритм работы над рефератом

1. Выбор темы

Тема должна быть сформулирована грамотно (с литературной точки зрения);

В названии реферата следует поставить четкие рамки рассмотрения темы;

Желательно избегать слишком длинных названий;

Следует по возможности воздерживаться от использования в названии спорных с научной точки зрения терминов, излишней наукообразности, а также чрезмерного упрощения формулировок.

2. Реферат следует составлять из пяти основных частей: введения; основной части; заключения; списка литературы; приложений.

3. Основные требования к введению:

Во введении не следует концентрироваться на содержании; введение должно включать краткое обоснование актуальности темы реферата, где требуется показать, почему данный вопрос может представлять научный интерес и есть ли связь представляемого материала с современностью. Таким образом, тема реферата должна быть актуальна либо с научной точки зрения, либо с современных позиций.

Очень важно выделить цель, а также задачи, которые требуется решить для выполнения цели;

Введение должно содержать краткий обзор изученной литературы, в котором указывается взятый из того или иного источника материал, кратко анализируются изученные источники, показываются их сильные и слабые стороны;

Объем введения составляет две страницы текста.

4. Требования к основной части реферата:

Основная часть содержит материал, отобранный для рассмотрения проблемы;

Также основная часть должна включать в себя собственно мнение обучающихся и сформулированные самостоятельные выводы, опирающиеся на приведенные факты;

Материал, представленный в основной части, должен быть логически изложен и распределен по параграфам, имеющим свои названия;

В изложении основной части необходимо использовать сноски (в первую очередь, когда приводятся цифры и чьи-то цитаты);

Основная часть должна содержать иллюстративный материал (графики, таблицы и т. д.);

Объем основной части составляет около 10 страниц.

5. Требования к заключению:

В заключении формулируются выводы по параграфам, обращается внимание на выдвинутые во введении задачи и цели;

Заключение должно быть четким, кратким, вытекающим из содержания основной части.

6. Требования к оформлению списка литературы (по ГОСТу):

Необходимо соблюдать правильность последовательности записи источников: сначала следует писать фамилию, а после инициалы; название работы не ставится в кавычки; после названия сокращенно пишется место издания; затем идет год издания; наконец, называется процитированная страница.

Критерии оценки реферата

Обучающийся, защищающий реферат, должен рассказать о его актуальности, поставленных целях и задачах, изученной литературе, структуре основной части, сделанных в ходе работы выводах.

По окончанию выступления ему может быть задано несколько вопросов по представленной проблеме.

Оценка складывается из соблюдения требований к реферату, грамотного раскрытия темы, умения четко рассказывать о представленном реферате, способности понять суть задаваемых по работе вопросов и найти точные ответы на них.

Реферат, в котором полностью освещена тема и который оформлен согласно требованиям, оценивается до 15 баллов.

Критерии оценки опроса

«Отлично» – дан полный, развернутый ответ на поставленный вопрос;

- в ответе прослеживается четкая структура, логическая последовательность, отражающая сущность раскрываемых понятий, теорий, явлений;
- знание по предмету демонстрируются на фоне понимания его в системе данной науки и
- междисциплинарных связей;
- свободное владение терминологией;
- ответы на дополнительные вопросы четкие, краткие;

«Хорошо» – дан полный, развернутый ответ на поставленный вопрос, показано умение выделять существенные и несущественные признаки, причинно-следственные связи;

- рассказ недостаточно логичен с единичными ошибками в частностях, исправленные студентом с помощью преподавателя;
- единичные ошибки в терминологии;
- ответы на дополнительные вопросы правильные, недостаточно полные и четкие.

«Удовлетворительно» – ответ не полный, с ошибками в деталях, умение раскрыть значение обобщенных знаний не показано, речевое оформление требует поправок, коррекции;

- логика и последовательность изложения имеют нарушения, студент не способен самостоятельно выделить существенные и несущественные признаки и причинно-следственные связи;
- ошибки в раскрываемых понятиях, терминах;
- студент не ориентируется в теме, допускает серьезные ошибки;
- студент не может ответить на большую часть дополнительных вопросов.

«Неудовлетворительно» – ответ представляет собой разрозненные знания с существенными ошибками по вопросу;

- присутствуют фрагментарность, нелогичность изложения, студент не осознает связь обсуждаемого вопроса с другими объектами дисциплины, речь неграмотная;
- незнание терминологии;
- ответы на дополнительные вопросы неправильные.

Критерии оценки практической работы:

«Отлично» – правильный ответ, дается четкое обоснование принятому решению; рассуждения четкие последовательные логические; используются ссылки на полученные при изучении дисциплины знания; правильно используются формулы, понятия, процедуры, имеющие прямое отношение к задаче для подтверждения принятого решения.

«Хорошо» – правильный ответ, дается обоснование принятому решению; но с не существенными ошибками, в рассуждениях отсутствует логическая последовательность; используются ссылки на полученные при изучении дисциплины знания, правильно используются формулы, понятия, процедуры, имеющие прямое отношение к задаче для подтверждения принятого решения.

«Удовлетворительно» – правильный ответ, допускаются грубые ошибки в обосновании принятого решения; рассуждения не последовательные сумбурные; используются ссылки на полученные при изучении дисциплины знания; используются формулы, процедуры, понятия, имеющие прямое значение для подтверждения принятого решения, однако, при обращении к ним допускаются серьезные ошибки, студент не может правильно ими воспользоваться.

«Неудовлетворительно, не зачтено» – ответ неверный, отсутствует обоснование принятому решению; студент демонстрирует полное непонимание сути вопроса.

В процессе определения рубежного рейтинга обучающегося используется следующая шкала:

Рубежный рейтинг	Критерии оценки освоения обучающимся учебной дисциплины в ходе контрольных мероприятий промежуточной аттестации
19-20 рейтинговых баллов	обучающийся глубоко и прочно усвоил программный материал, исчерпывающе, последовательно, грамотно и логически стройно его излагает, тесно увязывает с задачами и будущей деятельностью, не затрудняется с ответом при видоизменении задания, свободно справляется с задачами и практическими заданиями, правильно обосновывает принятые решения, умеет самостоятельно обобщать и излагать материал, не допуская ошибок (отлично)
16-18 рейтинговых баллов	обучающийся твердо знает программный материал, грамотно и по существу излагает его, не допуская существенных неточностей в ответе на вопрос, может правильно применять теоретические положения и владеет необходимыми умениями и навыками при выполнении практических заданий (хорошо)
13-15 рейтинговых баллов	обучающийся освоил основной материал, но не знает отдельных деталей, допускает неточности, недостаточно правильные формулировки, нарушает последовательность в изложении программного материала и испытывает затруднения в выполнении практических заданий (удовлетворительно)
1-12 рейтинговых баллов	обучающийся не знает значительной части программного материала, допускает существенные ошибки, с большими затруднениями выполняет практические задания, задачи (неудовлетворительно)
0 баллов	не аттестован

Лист регистрации изменений

№ п/п	Содержание изменения	Реквизиты документа	Дата введения изменения
1.	Утверждена и введена в действие решением ПЦК на основании Федерального государственного образовательного стандарта среднего профессионального образования по специальности 43.02.16 Туризм и гостеприимство, утвержденным приказом Министерства просвещения Российской Федерации от 12.12.2022 г. № 1100	Протокол заседания ПЦК № 10 от «10» мая 2023 года	01.09.2023
2.			
3.			
4.			



**МИНИСТЕРСТВО НАУКИ И ВЫСШЕГО ОБРАЗОВАНИЯ
РОССИЙСКОЙ ФЕДЕРАЦИИ**

**Филиал федерального государственного бюджетного
образовательного учреждения высшего образования
«РОССИЙСКИЙ ГОСУДАРСТВЕННЫЙ СОЦИАЛЬНЫЙ
УНИВЕРСИТЕТ» в г. Сочи Краснодарского края**



УТВЕРЖДАЮ
И.о. директора филиала РГСУ в
г. Сочи Краснодарского края
З.А. Еремина
«18» августа 2023 г.

**РАБОЧАЯ ПРОГРАММА УЧЕБНОЙ ДИСЦИПЛИНЫ
БОУД.05 ФИЗИЧЕСКАЯ КУЛЬТУРА**

**СПЕЦИАЛЬНОСТИ 42.02.16 Туризм и гостеприимство
Базовой подготовки
Направленность: Гостиничные услуги**

**ОСНОВНАЯ ПРОФЕССИОНАЛЬНАЯ
ОБРАЗОВАТЕЛЬНАЯ ПРОГРАММА
СРЕДНЕГО ПРОФЕССИОНАЛЬНОГО ОБРАЗОВАНИЯ -
ПРОГРАММА ПОДГОТОВКИ СПЕЦИАЛИСТОВ СРЕДНЕГО ЗВЕНА**

Уровень профессионального образования: среднее профессиональное образование

Образовательная база приема: основное общее образование

Форма обучения: Очная

Срок обучения: 2 года 10 месяцев

Сочи 2023 г

Рабочая программа дисциплины БОУД.05 «Физическая культура» является частью основной образовательной программы по специальности *43.02.16 Туризм и гостеприимство* подготовки разработана на основании федерального государственного образовательного стандарта среднего профессионального образования по специальности *43.02.16 Туризм и гостеприимство*, утвержденного приказом Министерства просвещения Российской Федерации от 12.12.2022 гг № 1100, а также с учетом рекомендованной примерной основной образовательной программы, и с учетом следующего профессионального стандарта, сопряженного с профессиональной деятельностью выпускника:

33.007 Руководитель/управляющий гостиничного комплекса/сети гостиниц

33.022 Работник по приему и размещению гостей

Учебного плана по специальности *43.02.16 Туризм и гостеприимство*

Рабочая программа дисциплины разработана рабочей группой в составе: Р.Р. Мухаметзянов, А.А. Максимова, М.Б. Горбачев, М.В. Вербкин.

Рабочая программа дисциплины «Физическая культура» обсуждена и утверждена на заседании ПЦК Естественно-математических дисциплин, физической культуры и БЖ. Протокол №10 от «10» мая 2023 года.

Председатель ПЦК



А.В. Новиков

(подпись)

СОДЕРЖАНИЕ

1. ПАСПОРТ РАБОЧЕЙ ПРОГРАММЫ ДИСЦИПЛИНЫ ОБЩЕОБРАЗОВАТЕЛЬНОЙ ПОДГОТОВКИ	4
1.1. Область применения рабочей программы	4
1.2. Место дисциплины в структуре основной профессиональной образовательной программы:	4
1.3. Цели и задачи дисциплины – требования к результатам освоения дисциплины	4
2. СТРУКТУРА И СОДЕРЖАНИЕ ДИСЦИПЛИНЫ ОБЩЕОБРАЗОВАТЕЛЬНОЙ ПОДГОТОВКИ	7
2.1. Объем дисциплины и виды учебной работы	7
2.2. Тематический план дисциплины	8
2.3. Содержание дисциплины	9
2.4. Планы групповых занятий и образовательные технологии	19
3. УСЛОВИЯ РЕАЛИЗАЦИИ ДИСЦИПЛИНЫ ОБЩЕОБРАЗОВАТЕЛЬНОЙ ПОДГОТОВКИ	20
3.1. Требования к минимальному материально-техническому обеспечению	20
3.2. Информационное обеспечение обучения	20
4. КОНТРОЛЬ И ОЦЕНКА РЕЗУЛЬТАТОВ ОСВОЕНИЯ ДИСЦИПЛИНЫ ОБЩЕОБРАЗОВАТЕЛЬНОЙ ПОДГОТОВКИ	22
4.1. Контроль результатов освоения дисциплины	22
4.2. Критерии оценки	24
ЛИСТ РЕГИСТРАЦИИ ИЗМЕНЕНИЙ	27

1. ПАСПОРТ РАБОЧЕЙ ПРОГРАММЫ ДИСЦИПЛИНЫ ОБЩЕОБРАЗОВАТЕЛЬНОЙ ПОДГОТОВКИ

1.1. Область применения рабочей программы

Дисциплина «Физическая культура» изучается в пределах освоения основной профессиональной образовательной программы СПО на базе основного общего образования при подготовке специалистов среднего звена по специальности 43.02.16 Туризм и гостеприимство

Программа разработана на основе требований ФГОС среднего общего образования, предъявляемых к структуре, содержанию и результатам освоения дисциплины «Физическая культура», в соответствии с доработанными рекомендациями по организации получения среднего общего образования в пределах освоения образовательных программ среднего профессионального образования на базе основного общего образования с учетом требований федерального государственного образовательного стандарта по специальности 43.02.16 Туризм и гостеприимство и получаемой профессии или специальности среднего профессионального образования.

1.2. Место дисциплины в структуре основной профессиональной образовательной программы:

Дисциплина «Физическая культура» в учебном плане ППССЗ входит в состав общих общеобразовательных дисциплин, формируемых из обязательных предметных областей ФГОС среднего общего образования, для профессий СПО или специальностей СПО соответствующего профиля профессионального образования.

Дисциплина «Физическая культура» является дисциплиной обязательной предметной области ««Русский язык и литература», «Родной язык и родная литература», «Иностранные языки», «Общественные науки», «Математика и информатика», «Естественные науки», «Физическая культура», «Экология и основы безопасности жизнедеятельности»» ФГОС среднего общего образования.

Дисциплина «Физическая культура» имеет межпредметную связь с:

- общеобразовательными дисциплинами «Основы безопасности жизнедеятельности»
- профессиональными дисциплинами «Физическая культура», «Безопасность жизнедеятельности»

Изучение дисциплины «Физическая культура» завершается промежуточной аттестацией в форме дифференцированного зачета в рамках освоения ППССЗ на базе основного общего образования.

1.3. Цели и задачи дисциплины – требования к результатам освоения дисциплины

Содержание программы дисциплины «Физическая культура» направлено на достижение следующих целей:

- формирование физической культуры личности будущего профессионала, востребованного на современном рынке труда;
- развитие физических качеств и способностей, совершенствование функциональных возможностей организма, укрепление индивидуального здоровья;
- формирование устойчивых мотивов и потребностей в бережном отношении к собственному здоровью, в занятиях физкультурно-оздоровительной и спортивно-оздоровительной деятельностью;

- овладение технологиями современных оздоровительных систем физического воспитания, обогащение индивидуального опыта занятий специально-прикладными физическими упражнениями и базовыми видами спорта;
- овладение системой профессионально и жизненно значимых практических умений и навыков, обеспечивающих сохранение и укрепление физического и психического здоровья;
- освоение системы знаний о занятиях физической культурой, их роли и значении в формировании здорового образа жизни и социальных ориентаций;
- приобретение компетентности в физкультурно-оздоровительной и спортивной деятельности, овладение навыками творческого сотрудничества в коллективных формах занятий физическими упражнениями.

В результате освоения учебной дисциплины «Физическая культура» обучающийся должен:

– **Знать:**

- современные технологии укрепления и сохранения здоровья, поддержания работоспособности, профилактики предупреждения заболеваний, связанных с учебной и производственной деятельностью;
- способы самоконтроля индивидуальных показателей здоровья, умственной и физической работоспособности, физического развития и физических качеств;
- технические приёмы и двигательные действия базовых видов спорта

– **Уметь:**

- использовать разнообразные формы и виды физкультурной деятельности для организации здорового образа жизни, активного отдыха и досуга;
- использовать физические упражнения разной функциональной направленности, использование их в режиме учебной и производственной деятельности с целью профилактики переутомления и - сохранения высокой работоспособности;
- активно применять технические приёмы и двигательные действия базовых видов спорта в игровой и соревновательной деятельности.

Освоение содержания общеобразовательной учебной дисциплины «Физическая культура» обеспечивает достижение обучающимися следующих результатов:

№ п/п	Результаты	Содержание
1	2	3
1.	личностные	<p>-готовность и способность обучающихся к саморазвитию и личностному самоопределению;</p> <p>сформированность устойчивой мотивации к здоровому образу жизни и обучению, целенаправленному личностному совершенствованию двигательной активности с валеологической и профессиональной направленностью, неприятию вредных привычек: курения, употребления алкоголя, наркотиков;</p> <p>потребность к самостоятельному использованию физической культуры как составляющей доминанты здоровья;</p> <p>приобретение личного опыта творческого использования профессионально-оздоровительных средств и методов двигательной активности;</p> <p>формирование личностных ценностно-смысловых ориентиров и установок, системы значимых социальных и межличностных отношений, личностных, регулятивных, познавательных, коммуникативных действий в процессе целенаправленной двигательной активности, способности их использования в социальной, в том числе профессиональной, практике;</p>

		<p>готовность самостоятельно использовать в трудовых и жизненных ситуациях навыки профессиональной адаптивной физической культуры;</p> <p>способность к построению индивидуальной образовательной траектории самостоятельного использования в трудовых и жизненных ситуациях навыков профессиональной адаптивной физической культуры;</p> <p>способность использования системы значимых социальных и межличностных отношений, ценностно-смысловых установок, отражающих личностные и гражданские позиции, в спортивной, оздоровительной и физкультурной деятельности;</p> <p>формирование навыков сотрудничества со сверстниками, умение продуктивно общаться и взаимодействовать в процессе физкультурно-оздоровительной и спортивной деятельности, учитывать позиции других участников деятельности, эффективно разрешать конфликты;</p> <p>принятие и реализация ценностей здорового и безопасного образа жизни, потребности в физическом самосовершенствовании, занятиях спортивно-оздоровительной деятельностью;</p> <p>умение оказывать первую помощь при занятиях спортивно-оздоровительной деятельностью;</p> <p>патриотизм, уважение к своему народу, чувство ответственности перед Родиной; готовность к служению Отечеству, его защите</p>
2.	метапредметные	<p>способность использовать межпредметные понятия и универсальные учебные действия (регулятивные, познавательные, коммуникативные) в познавательной, спортивной, физкультурной, оздоровительной и социальной практике;</p> <p>готовность учебного сотрудничества с преподавателями и сверстниками с использованием специальных средств и методов двигательной активности;</p> <p>освоение знаний, полученных в процессе теоретических, учебно-методических и практических занятий, в области анатомии, физиологии, психологии (возрастной и спортивной), экологии, ОБЖ;</p> <p>готовность и способность к самостоятельной информационно-познавательной деятельности, включая умение ориентироваться в различных источниках информации, критически оценивать и интерпретировать информацию по физической культуре, получаемую из различных источников;</p> <p>формирование навыков участия в различных видах соревновательной деятельности, моделирующих профессиональную подготовку;</p> <p>умение использовать средства информационных и коммуникационных технологий (далее — ИКТ) в решении когнитивных, коммуникативных и организационных задач с соблюдением требований эргономики, техники безопасности, гигиены, норм информационной безопасности;</p>
3.	предметные	умение использовать разнообразные формы и виды

	<p>физкультурной деятельности для организации здорового образа жизни, активного отдыха и досуга;</p> <p>владение современными технологиями укрепления и сохранения здоровья, поддержания работоспособности, профилактики предупреждения заболеваний, связанных с учебной и производственной деятельностью;</p> <p>владение основными способами самоконтроля индивидуальных показателей здоровья, умственной и физической работоспособности, физического развития и физических качеств;</p> <p>владение физическими упражнениями разной функциональной направленности, использование их в режиме учебной и производственной деятельности с целью профилактики переутомления и сохранения высокой работоспособности;</p> <p>владение техническими приемами и двигательными действиями базовых видов спорта, активное применение их в игровой и соревновательной деятельности, готовность к выполнению нормативов Всероссийского физкультурноспортивного комплекса «Готов к труду и обороне» (ГТО).</p>
--	--

2. СТРУКТУРА И СОДЕРЖАНИЕ ДИСЦИПЛИНЫ ОБЩЕОБРАЗОВАТЕЛЬНОЙ ПОДГОТОВКИ

2.1. Объем дисциплины и виды учебной работы

№ п/п	Вид учебной работы	Объем часов
1	2	3
1.	Максимальная учебная нагрузка (всего)	122
2.	Обязательная аудиторная учебная нагрузка (всего)	118
3.	в том числе:	
4.	лекционные занятия	0
5.	лабораторные работы	0
6.	практические занятия	118
7.	контрольные работы	0
8.	Самостоятельная работа обучающегося (всего)	4
9.	в том числе:	
10.	самостоятельная работа над проектом	0
11.	внеаудиторная самостоятельная работа	4
12.	Промежуточная аттестация в форме Дифференцированный зачет (1-2 семестр)	

2.2. Тематический план дисциплины

Наименование разделов и тем	Виды учебной работы, академических часов						Формы текущего контроля успеваемости и промежуточной аттестации						
	Всего	Самостоят. работа	Аудиторные занятия				Конт. раб.	Рефераты / эссе	Курсов. раб/ проект	Расчетно-графическая работа	Контр. точки	Зачет/дифф. зачет	Экзамен
			Всего	Лекционного типа	Семинарского типа	Лабораторные занятия							
1	2	3	4	5	6	7	8	9	10	11	12	13	14
Легкая атлетика	22	2	20		20						+		
Спортивные игры: футбол, волейбол, баскетбол	32		32		32						+		
Оздоровительная тренировка	22	2	20		20						+		
Подвижные игры	20		20		20						+		
Общефизическая подготовка	26		26		26						+		
Всего часов	122		118		118								

2.3. Содержание дисциплины

Наименование разделов и тем	Содержание учебного материала	Уровень освоения ¹
Раздел 1. Легкая атлетика	<p>Тема 1. Учебно-тренировочный подраздел. Ходьба (обыкновенная и спортивная). Специальные упражнения бегуна; бег с ускорениями с хода, с максимальной скоростью, с изменением темпа и ритма шагов. Старты: низкий, высокий; с опорой на одну руку. Финиширование: грудью, плечом. Бег: свободный по прямой и повороту, с наращиванием скорости и последующим продвижением вперед по инерции. Отталкивание как основная фаза бега; осанка и работа рук во время бега, вынос бедра, постановка стопы; техника бега на короткие дистанции, техника передачи эстафетной палочки без перекладывания в другую руку после приема (стоя на месте, в ходьбе и беге) без ограничения зоны передачи и в зоне передачи. Бег в гору и под гору (угол 20-30°). Повторный бег с предельной и околопредельной интенсивностью по прямой и повороту на отрезках от 20 до 60 м с хода с переходом в бег по инерции.</p> <p>Бег с высокого старта на 100-150 м в различном темпе, на 200, 300, 400 в среднем темпе; переменный бег на 200-л 300м (общая длина дистанции 1000-1500 м).</p>	2

Для характеристики уровня освоения учебного материала используются следующие обозначения:

1. – ознакомительный (узнавание ранее изученных объектов, свойств);
2. – репродуктивный (выполнение деятельности по образцу, инструкции или под руководством)
3. – продуктивный (планирование и самостоятельное выполнение деятельности, решение проблемных задач)

	<p>Подводящие упражнения для овладения техникой барьерного бега.</p> <p>Кросс (бег по пересеченной местности). Бег на равнинных участках, бег на местности с преодолением естественных препятствий, бег по твердому, мягкому и скользкому грунту; бег по пересеченной местности, Бег на дистанцию 2000 м (девушки) и 3000 м (юноши) на результат.</p> <p>Прыжки. Техника специальных упражнений для прыжков в высоту и длину. Прыжки с места в длину, тройной, пятикратной, в высоту; с ноги на ногу, на двух ногах, скачки на левой и правой ноге, маховые движения ног в прыжках в длину и высоту, определение толчковой ноги, постановка толчковой ноги, ритм последних трех шагов, маховые движения рук в прыжках в длину и высоту, отталкивание, приземление; прыжки в длину способом «согнув ноги», ознакомление с техникой прыжка в высоту способом «перешагивание».</p> <p>Метания. Общее ознакомление с техникой метания, держание снаряда (теннисного мяча, гранаты), исходное положение для метания, отведение снаряда, скрестный шаг, метания (мяча, гранаты) с 1-3-5-7 шагов. Толкание ядра (ознакомление) с места; с разбега.</p> <p>Подводящие упражнения для освоения отдельных фаз и элементов метания. Упражнения с набивными мячами: перебрасывание и толкание в парах из различных положений; метания различными способами - снизу вперед, снизу через себя назад, вперед из-за головы двумя руками; толкание набивного мяча с места вверх, вперед, стоя лицом и боком в сторону толчка. Специальные упражнения, обеспечивающие повышение функциональных возможностей организма</p>	
--	---	--

	обучающегося, способствующие совершенствованию технике метания мяча, гранаты и толканию ядро.	
Раздел 2. Спортивные игры (футбол, волейбол, баскетбол)	<p><u>Тема 1. БАСКЕТБОЛ.</u></p> <p>Действия без мяча: передвижения приставными шагами правым и левым боком с чередованием скорости и направлением движения; переход с передвижения правым боком на передвижение левым боком; передвижение в основной стойке, остановка прыжком после ускорения; остановка в шаге; повороты на месте (вперед и назад).</p> <p>Техника владения мячом.</p> <p>Ловля мяча: одной и двумя руками на уровне груди, двумя руками высокого мяча двумя руками низкого мяча, катящегося мяча (стоя на месте и в движении).</p> <p>Передачи мяча: двумя руками от груди, двумя руками сверху, одной рукой от плеча. Передачи мяча одной рукой от плеча, одной рукой сверху, одной рукой снизу. Передачи мяча изученными способами при встречном движении и при поступательном.</p> <p>Броски мяча двумя руками от груди, двумя руками сверху, броски мяча одной рукой сверху в движении после двух шагов, движение одной рукой в прыжке после ловли мяча: в прыжке со среднейдальней дистанции, с места одной рукой, сверху и с дальней дистанции; штрафной бросок.</p> <p>Ведение мяча: на месте и в движении с высоким и низким отскоком; с изменением направления и скорости движения, высоты отскока мяча от пола. Обводка противника без зрительного контроля. Ведение с асинхронным ритмом движений руки с мячом и ног.</p> <p>Обманные действия: финт на рывок, финт на бросок, финт на проход.</p> <p>Техника защиты. Техника передвижений; стойка защитника с</p>	2

	<p>выставленной вперед ногой. Стойка со ступнями но одной линии. Сочетания способов передвижения с техническими приемами игры в защите. Индивидуальные действия в защите (перехваты мяча; борьба за мяч, не попавший в корзину).</p> <p>Тактика нападения.</p> <p>Индивидуальные действия: выход на свободное место с целью атаки противника и получения мяча; выбор места на площадке с целью адекватного взаимодействия с партнерами по команде, применение изученных приемов техники нападения в зависимости от ситуации на площадке; действия одного защитника против двух нападающих в системе быстрого прорыва.</p> <p>Групповые действия: взаимодействие двух игроков заслонами (внутренними и наружными); взаимодействие двух игроков переключениями.</p> <p>Командные действия: организация командных действий по принципу «выходи на свободное место»; позиционное нападение с применением заслонов; организация командных действий против быстрого прорыва.</p> <p>Тактика защиты.</p> <p>Индивидуальные действия: применение изученных защитных стоек и передвижений в зависимости от действия нападающего; выбор места и способа противодействия нападающему без мяча в зависимости от места нахождения мяча, выбор места по отношению к нападающему с мячом. Противодействие при бросках мяча в корзину.</p> <p>Групповые действия. Взаимодействие двух игроков - подстраховка, отступление, проскальзывание.</p> <p>Командные действия: переключение от действий в нападении к действиям в защите,</p>	
--	---	--

	<p>личная система защиты.</p> <p>Спортивные игры: баскетбол по упрощенным и основным правилам.</p> <p>Подвижные игры с использованием элементов техники игры.</p> <p><u>Тема 2. ВОЛЕЙБОЛ.</u></p> <p>Перечень изучаемых элементов содержания</p> <p>Действия без мяча.</p> <p>Перемещения и стойки: стартовая стойка (исходное положение) – основная. Ходьба, бег, перемещаясь лицом вперед.</p> <p>Перемещения приставными шагами: лицом, правым, левым боком вперед, двойной шаг вперед. Сочетания способов перемещений.</p> <p>Действия с мячом. Передача мяча: сверху двумя руками; с собственного подбрасывания; с набрасывания партнера; в различных направлениях на месте после перемещения; передачи в парах, отбивания мяча кулаком через сетку в непосредственной близости от нее: из зоны в зону, из глубины площадки к сетке, стоя спиной в направлении передачи сверху из глубины площадки.</p> <p>Прием мяча сверху двумя руками: отскочившего от стены, после броска в сторону, после броска через сетку; от нижней и верхней прямой подачи в зону нападения; сверху двумя руками, снизу двумя руками, с подачи в зонах 6, 1, 5 и передача в зоны 3,2; нижняя передача на точность, прием мяча снизу двумя руками с подачи в зонах 6,1,5 и первая передача в зоны 4.3,2.</p> <p>Подача мяча. Верхняя и нижняя прямая, верхняя боковая.</p> <p>Нападающий удар через сетку по ходу из зон 4,3,2; в зонах 4,2 с передачей из глубины площадки; из зоны 3 с высоких и средних передач; с удаленных от сетки передач.</p> <p>Блокирование: одиночное, групповое в зонах 4,2, выполняемых с передачи из зоны</p>	
--	---	--

3; по ходу выполняемых из двух зон (4-3 и 2-3) в известном направлении.

Тактическая подготовка.

Тактика нападения.
Индивидуальные действия: выбор места для выполнения нижней подачи; выбор места для второй передачи и в зоне 3. Выбор способа отбивания мяча через сетку: передача сверху двумя руками, кулаком снизу. Подача по точности в зоны (по заданию). Выбор места: для выполнения второй передачи в зоне 2; стоя спиной по направлению; при выполнении подач.

Групповые действия.
Взаимодействие игроков в передней линии в нападении: взаимодействие игроков в задней линии при приеме мяча с подач, взаимодействие игроков зон 6,5,1 с зоной 3, взаимодействие игрока зоны 3 с игроком зоны 4, игрока зоны 3 с игроком зоны 2 (при второй передаче). Взаимодействие игроков при второй передаче зон 6,1,5 с зоной 2 (при приеме от передачи подач).

Командные действия. Прием подачи и первая передача в зону 3, вторая передача игроку, к которому передающий обращен лицом. Прием подач: первая в зону 3, вторая передача в зоны 4,2 стоя лицом в сторону передач. Система игры со второй передачи и игрока передней линии.

Тактика защиты. Выбор места при приеме подач. Расположение игроков при приеме подачи, когда вторую передачу выполняет игрок зоны 1,3. Система игры в защите при страховке нападающего игроком задней линии. Взаимодействие игроков зон 2 и 6 при приеме трудных мячей от подач, нападающих ударов, обманных действиях соперников.

Групповые действия.
Взаимодействия игроков задней линии: игрока зоны 1 с игроком зоны 6, игрока зоны 5 с игроком

зоны 6, игрока зоны 6 с игроками зон 5 и 6; игроков передней линии: игрока зоны 3 с игроками зон 4 и 2, игроков зон 5,1,6 с игроками зон 4,2 при приеме, подаче и передаче (при обманных действиях).

Командные действия. Расположение игроков при приеме мяча от противника «углом вперед» с применением групповых действий.

Спортивные игры: волейбол по упрощенным и основным правилам соревнований.

Упражнения: для привития навыков быстроты ответных действий; для развития качеств, необходимых при приеме и передачах мяча; для развития качеств, необходимых при подаче мяча, выполнения нападающих ударов, при блокировании. Упражнения для развития прыгучести.

Подвижные игры, направленные на развитие специальной физической подготовки волейболиста.

Тема 3. ФУТБОЛ.

Перечень изучаемых элементов содержания

Техника игры без мяча. Передвижения приставными шагами и скрестными шагами. Остановки шагом, повороты на 90 и 180°. Прыжки с одной ноги на другую, прыжки на двух ногах на месте, с поворотом на 90, 180, 360°.

Техника владения мячом. Удары по мячу ногой; удар внутренней стороной стопы, удар серединой подъема, удары внутренней и внешней частью подъема, удар носком, пяткой, удар внешней стороной стопы. Резанные удары, удары с лета, с полулета.

Удары по мячу головой. Удар серединой лба. Удар серединой лба в прыжке, в броске. Удар боковой частью лба.

Способы остановки мяча. Остановка катящегося мяча внутренней стороной стопы,

	<p>подошвой; опускающегося мяча внутренней стороной стопы, подошвой, внешней стороной стопы, голенью. Остановка мяча бедром, животом, грудью, головой.</p> <p>Обучение ведению мяча внешней частью подъема, внутренней частью подъема.</p> <p>Обучение финтам. Финты: «наступление подошвой на мяч», «ложная остановка мяча подошвой», «проброс мяча мимо соперника», «ложный замах для удара».</p> <p>Обучение отбору мяча. Отбор мяча перехватом, толчком, подкатом.</p> <p>Обучение вбрасыванию мяча. Обучение технике игры вратаря. Основная стойка. Ловля катящихся и низколетающих мячей. Ловля полуввысоких мячей, ловля высоколетающих мячей. Ловля мячей в падении и в броске.Отбивание летящих мячей. Вбрасывание мяча вратарем.</p>	
<p>Раздел Оздоровительная тренировка</p>	<p>3. Тема 1. Основы техники. Базовые шаги: бэйсик-степ, приставной шаг, V-степ, L-степ, кик. Правила составления комбинации на 8 тактов, комбинации на 16 тактов, комбинации на 32 такта. Выполнение упражнений в партере на развитие гибкости, силы. Выполнение комплексов упражнений с гантелями, с эспандерами, с эластичной резиной. Комплекс аутогенной тренировки. Комплекс силовой тренировки с использованием степ-платформы. Оздоровительная тренировка в физкультурном воспитании обучающихся. Освоениеиобучение основным физкультурно-оздоровительным технологиям. Аэробная (кардиореспираторная) тренировка, атлетическая (мышечная) гимнастика, дыхательные практики, суставная гимнастика, мышечная релаксация, гимнастика для глаз, стретчинг. Особенности</p>	<p>2</p>

	развития физических качеств и способностей с оздоровительной направленностью. Дозирование физических нагрузок. Подбор упражнений оздоровительной направленности с учетом состояния здоровья.	
Раздел 4. Подвижные игры	Тема 1. Методика проведения подвижных игр. Методика проведения подвижных игр в младших классах. Методика проведения подвижных игры в IV-VI классах. Методика проведения подвижных игр в VII-IX классах. Методика проведения подвижных игр в X-XI классах. Игры-аттракционы. Подвижные игры на местности. Подвижные игры на воде. Подвижные игры зимой на снегу. Организация соревнований по подвижным играм.	2
Раздел 5. Общая физическая подготовка	Тема 1. Учебно-тренировочный подраздел. Выполнение строевых команд на месте и в движении; передвижения строевым шагом. Повороты направо, налево, кругом; строевые команды. Общеподготовительные (О.П.У.) упражнения, выполняемые группой; в парах, индивидуально, О.П.У, с использованием предметов (набивные мячи, гимнастические палки, скакалки, гантели и др.), О.П.У. у гимнастической стенки, с использованием гимнастических скамеек и других гимнастических снарядов. Упражнения для развития гибкости; для развития быстроты и ловкости; для развития скоростно-силовых качеств. Упражнения на координацию; комплексы корригирующих упражнений для позвоночника мышц спины, живота, плечевого пояса импровизированные танцевальные движения в заданном ритме. Прикладные упражнения; упражнения в равновесии; упражнения в висах и упорах.	2

	<p>Преодоление специальных гимнастических полос препятствий.</p> <p>Утренняя гигиеническая гимнастика. Принципы составления и практическое выполнение комплексов упражнений с группой и индивидуально.</p> <p>Физкультурная пауза (минутка). Принцип подбора упражнений, способствующих снятию утомления, Составление и практическое выполнение комплексов упражнений индивидуально и с группой.</p> <p>Производственная гимнастика вводная и в режиме рабочего дня. Принцип составления и практическое выполнение комплексов упражнений с группой и индивидуально.</p> <p>Акробатические упражнения. Кувырки вперед и назад с заданной скоростью в различных условиях и вариантах, перекат назад в стойку на лопатках, перекат вперед в упор присев; мост из положения лежа (девушки), стойка но голове и руках (юноши); в темпе прыжок вверх с поворотом на 360°. Комбинации с использованием освоенного учебного материала.</p> <p>Вольные упражнения: комбинации на 32 и 48 счетов с использованием общеподготовительных упражнений, освоенных акробатических элементов, с включением танцевальных элементов.</p> <p>Общая, специальная, спортивная и профессионально-прикладная физическая подготовка обучающихся. Средства и методы ППФП. Развитие основных и профессионально-прикладных физических качеств и способностей, двигательных умений и навыков. Комплексы физических упражнений с профессионально-прикладной направленностью. Прикладные</p>	
--	---	--

	виды спорта.	
--	--------------	--

2.4. Планы групповых занятий и образовательные технологии

Раздел1. Легкая атлетика

Цель: овладеть техникой бега, на короткие и длинные дистанции, техникой выполнения специальных беговых упражнений, техникой прыжков, метания, техникой высокого и низкого старта.

Вопросы для самоподготовки:

1. История развития бега.
2. Виды специальных беговых упражнений, техника прыжков, метания, техника высокого и низкого старта.

Формы контроля самостоятельной работы обучающихся:

- Упражнения по теме раздела
- Сдача нормативов

Раздел 2. Спортивные игры (футбол, волейбол, баскетбол)

Цель: научить технике и тактике игры в нападении и защите, технике ведения мяча (футбол, баскетбол), технике приема мяча (волейбол), баскетбол, технике подачи (волейбол), технике передачи (футбол, баскетбол).

Вопросы для самоподготовки:

1. техника и тактика игры в нападении и защите,
2. техника ведения мяча (футбол, баскетбол),
3. техника мяча (волейбол), баскетбол,
4. техника подачи (волейбол),
5. техника передачи (футбол, баскетбол).

Формы контроля самостоятельной работы обучающихся:

- Упражнения по теме раздела
- Сдача нормативов

Раздел 3. Оздоровительная тренировка

Цель: научить технике выполнения базовых шагов, составлению комбинаций по степ-аэробике, подбору музыки для нагрузки различной интенсивности, разных направлений

Вопросы для самоподготовки:

1. техника выполнения базовых шагов,
2. составление комбинаций по степ-аэробике,
3. подбор музыки для нагрузки различной интенсивности, разных направлений

Формы контроля самостоятельной работы обучающихся:

- Упражнения по теме раздела
- Сдача нормативов

Раздел4. Подвижные игры

Цель: познакомить с подвижными играми различной направленности

Вопросы для самоподготовки:

1. подвижные игры различной направленности

Формы контроля самостоятельной работы обучающихся:

- Упражнения по теме раздела
- Сдача нормативов

Раздел 5. Общая физическая подготовка

Цель: научить технике выполнения общеподготовительных упражнений, составлению комплексов упражнений различной направленности.

Вопросы для самоподготовки:

1. техника выполнения общеподготовительных упражнений,
2. составление комплексов упражнений различной направленности

Формы контроля самостоятельной работы обучающихся:

- Упражнения по теме раздела
- Сдача нормативов

3. УСЛОВИЯ РЕАЛИЗАЦИИ ДИСЦИПЛИНЫ ОБЩЕОБРАЗОВАТЕЛЬНОЙ ПОДГОТОВКИ

3.1. Требования к минимальному материально-техническому обеспечению

Реализация учебной дисциплины «**Физическая культура**» требует наличия спортивного комплекса (спортивный зал, стрелковый тир (в любой модификации, включая электронный) или место для стрельбы, раздевалок, душевых.

Оборудование спортивного зала 1: Мячи волейбольные, Мячи футбольные, Скакалки, Полиуретановые коврики, Стол и комплект ракеток для настольного тенниса, Шахматы.

Оборудование спортивного зала 2: Мячи волейбольные, Мячи футбольные, Скакалки, Маты спортивные, Ворота футбольные, Кольца баскетбольные, Сетка волейбольная

Оборудование раздевалок: скамейки, вешалки для одежды, душевые кабины.

Наименование объекта	Адрес	Площадь объекта	Количество занимающихся
Спортивный зал	357501, Ставропольский край, г. Пятигорск, ул. Карла Маркса, д. 22, ауд. № 608	56,1 м ²	25-30
Спортивный зал	357502, Ставропольский край, г. Пятигорск, ул. Куйбышева, 4, ауд. № 2	1060 м ²	25-30

3.2. Информационное обеспечение обучения

Перечень рекомендуемых учебных изданий, Интернет-ресурсов, дополнительной литературы

Основная литература

Муллер, А. Б. Физическая культура : учебник и практикум для среднего профессионального образования / А. Б. Муллер, Н. С. Дядичкина, Ю. А. Богащенко. — Москва : Издательство

Юрайт, 2022. — 424 с. — (Профессиональное образование). — ISBN 978-5-534-02612-2. — Текст : электронный // Образовательная платформа Юрайт [сайт]. — URL: <https://urait.ru/bcode/489849>

Дополнительная литература

1. Бурухин, С. Ф. Методика обучения физической культуре. гимнастика : учебное пособие для среднего профессионального образования / С. Ф. Бурухин. — 3-е изд., испр. и доп. — Москва : Издательство Юрайт, 2022. — 173 с. — (Профессиональное образование). — ISBN 978-5-534-07538-0. — Текст : электронный // Образовательная платформа Юрайт [сайт]. — URL: <https://urait.ru/bcode/491838>

2. Никитушкин, В. Г. Теория и методика физического воспитания. Оздоровительные технологии : учебное пособие для среднего профессионального образования / В. Г. Никитушкин, Н. Н. Чесноков, Е. Н. Чернышева. — 2-е изд., испр. и доп. — Москва : Издательство Юрайт, 2022. — 246 с. — (Профессиональное образование). — ISBN 978-5-534-08021-6. — Текст : электронный // Образовательная платформа Юрайт [сайт]. — URL: <https://urait.ru/bcode/492671>

3. Теория и история физической культуры и спорта в 3 т. Том 2. Олимпийские зимние игры : учебное пособие для среднего профессионального образования / Г. Н. Теория и история физической культуры и спорта в 3 т. Том 2. Олимпийские зимние игры : учебное пособие для среднего профессионального образования / Г. Н. Германов, А. Н. Корольков, И. А. Сабирова, О. И. Кузьмина. — Москва : Издательство Юрайт, 2022. — 493 с. — (Профессиональное образование). — ISBN 978-5-534-10352-6. — Текст : электронный // Образовательная платформа Юрайт [сайт]. — URL: <https://urait.ru/bcode/495253>

4. Алхасов, Д. С. Теория и история физической культуры и спорта : учебник и практикум для среднего профессионального образования / Д. С. Алхасов. — 2-е изд., испр. и доп. — Москва : Издательство Юрайт, 2022. — 216 с. — (Профессиональное образование). — ISBN 978-5-534-15307-1. — Текст : электронный // Образовательная платформа Юрайт [сайт]. — URL: <https://urait.ru/bcode/488234>

5. Жданкина, Е. Ф. Физическая культура. Лыжная подготовка : учебное пособие для среднего профессионального образования / Е. Ф. Жданкина, И. М. Добрынин ; под научной редакцией С. В. Новаковского. — Москва : Издательство Юрайт, 2022. — 125 с. — (Профессиональное образование). — ISBN 978-5-534-10154-6. — Текст : электронный // Образовательная платформа Юрайт [сайт]. — URL: <https://urait.ru/bcode/497734>

Интернет-ресурсы

№	Название электронного ресурса	Описание электронного ресурса	Используемый для работы адрес
1.	ЭБС «Университетская библиотека онлайн»	Электронная библиотека, обеспечивающая доступ высших и средних учебных заведений, публичных библиотек и корпоративных пользователей к наиболее востребованным материалам по всем отраслям знаний от ведущих российских издательств	http://biblioclub.ru/ 100% доступ
2.	Научная электронная библиотека eLIBRARY.ru	Крупнейший российский информационно-аналитический портал в области науки, технологии, медицины и образования, содержащий рефераты и полные тексты более 34 млн научных публикаций и	http://elibrary.ru/ 100% доступ

		патентов	
3.	Образовательная платформа Юрайт	Электронно-библиотечная система для ВУЗов, ССУЗов, обеспечивающая доступ к учебникам, учебной и методической литературе по различным дисциплинам.	https://urait.ru/ 100% доступ
4.	База данных "EastView"	Полнотекстовая база данных периодических изданий	http://ebiblioteka.ru/ 100% доступ
5.	База данных международного индекса научного цитирования "Scopus"	Библиографическая и реферативная база данных и инструмент для отслеживания цитируемости статей, опубликованных в научных изданиях	http://www.scopus.com/ 100% доступ
6.	Международный индекс научного цитирования "Web of Science"	Поисковая интернет-платформа, объединяющая реферативные базы данных публикаций в научных журналах и патентов, в том числе базы, учитывающие взаимное цитирование публикаций. Web of Science охватывает материалы по естественным, техническим, общественным, гуманитарным наукам и искусству.	http://webofknowledge.com 100% доступ
7.	Электронная библиотека "Grebennikon"	Библиотека предоставляет доступ более чем к 30 журналам, выпускаемых Издательским домом "Гребенников".	https://grebennikon.ru/ 100% доступ

4. КОНТРОЛЬ И ОЦЕНКА РЕЗУЛЬТАТОВ ОСВОЕНИЯ ДИСЦИПЛИНЫ ОБЩЕОБРАЗОВАТЕЛЬНОЙ ПОДГОТОВКИ

4.1. Контроль результатов освоения дисциплины

При реализации дисциплины обеспечивается организация и проведение текущего контроля и промежуточной аттестации.

Текущий контроль проводится преподавателем в процессе проведения практических занятий, тестирования, а также выполнения обучающимися индивидуальных заданий, исследований.

Промежуточной формой контроля за 1 семестр является дифференцированный зачет.

Обучение по дисциплине завершается итоговой аттестацией в форме дифференцированного зачета. Итоговой формой контроля по дисциплине «Физическая культура» является дифференцированный зачет.

№ п/п	Результаты обучения (освоенные умения, усвоенные знания)	Формы и методы контроля и оценки результатов обучения
1	2	3
1.	– знать/понимать:	Упражнения

№ п/п	Результаты обучения (освоенные умения, усвоенные знания)	Формы и методы контроля и оценки результатов обучения
1	2	3
	современные технологии укрепления и сохранения здоровья, поддержания работоспособности, профилактики предупреждения заболеваний, связанных с учебной и производственной деятельностью; способы самоконтроля индивидуальных показателей здоровья, умственной и физической работоспособности, физического развития и физических качеств; технические приёмы и двигательные действия базовых видов спорта	Сдача нормативов Эссе (реферат) Доклад Презентация
2.	– уметь: использовать разнообразные формы и виды физкультурной деятельности для организации здорового образа жизни, активного отдыха и досуга; использовать физические упражнения разной функциональной направленности, использование их в режиме учебной и производственной деятельности с целью профилактики переутомления и сохранения высокой работоспособности; активно применять технические приёмы и двигательные действия базовых видов спорта в игровой и соревновательной деятельности	Упражнения Сдача нормативов Эссе (реферат) Доклад Презентация Дифференцированный зачет

Примерный перечень контрольных заданий к промежуточной аттестации.

ЮНОШИ

Наименование упражнения	1 балл	2 балла	3 балла	4 балла	5 баллов
Кросс - 3000 м	15,00	14,30	14,00	13,30	13,00
Бег на 100 м	15,0	14,6	14,3	14,0	13,8
Прыжок в длину с места	170	190	210	220	230
Приседание на одной ноге	6	8	10	12	14
Поднимание туловища за 1 минуту	35	40	45	50	55
Подтягивание на перекладине	3	5	7	8	10

ДЕВУШКИ

Наименование упражнения	1 балл	2 балла	3 балла	4 балла	5 баллов
Кросс - 2000 м	13,30	13,00	12,30	12,00	11,30
Бег на 100 м	19,0	18,0	17,0	16,5	16,0
Прыжок в длину с места	130	140	150	160	170
Приседание на одной ноге	3	4	6	8	10
Поднимание туловища за 1 минуту	30	35	40	45	50
Подтягивание на перекладине	5	8	10	12	14

4.2. Критерии оценки

Требования к выполнению Эссе (реферата)

Эссе – литературное произведение небольшого объема, обычно прозаическое, свободной композиции, передающее индивидуальные впечатления, суждения, соображения автора о той или иной проблеме, теме, о том или ином событии или явлении.

Реферат (от лат. *referre* – сообщать) – краткое изложение в письменном виде или в форме публикации доклада, содержания научного труда (трудов), литературы по теме. Работа над рефератом условно разделяется на выбор темы, подбор литературы, подготовку и защиту плана; написание теоретической части и всего текста с указанием библиографических данных используемых источников, подготовку доклада, выступление с ним. Тематика рефератов полностью связана с основными вопросами изучаемого курса.

Тему эссе (реферата) обучающиеся выбирают самостоятельно, но если на одну тему претендует несколько студентов, на помощь приходит преподаватель. Список литературы к темам не дается, и обучающиеся самостоятельно ведут библиографический поиск, причем им не рекомендуется ограничиваться университетской библиотекой.

Важно учитывать, что написание реферата требует от обучающихся определенных усилий. Особое внимание следует уделить подбору литературы, методике ее изучения с целью отбора и обработки собранного материала, обоснованию актуальности темы и теоретического уровня обоснованности используемых в качестве примеров фактов какой-либо деятельности.

Выбрав тему реферата, начав работу над литературой, необходимо составить план. Изучая литературу, продолжается обдумывание темы, осмысливание прочитанного, делаются выписки, сопоставляются точки зрения разных авторов и т.д. Реферативная работа сводится к тому, чтобы в ней выделились две взаимосвязанные стороны: во-первых, ее следует рассматривать как учебное задание, которое должен выполнить обучаемый, а во-вторых, как форму научной работы, творческого воображения при выполнении учебного задания.

Наличие плана реферата позволяет контролировать ход работы, избежать формального переписывания текстов из первоисточников.

Оформление реферата включает титульный лист, оглавление и краткий список использованной литературы. Список использованной литературы размещается на последней странице рукописи или печатной форме реферата. Реферат выполняется в письменной или печатной форме на белых листах формата А4 (210 x 297 мм). Шрифт Times New Roman, кегель 14, через 1,5 интервала при соблюдении следующих размеров текста: верхнее поле – 25 мм, нижнее – 20 мм, левое – 30 мм, правое – 15 мм. Нумерация страниц производится вверху листа, по центру. Титульный лист нумерации не подлежит.

Рефераты должны быть написаны простым, ясным языком, без претензий на наукообразность. Следует избегать сложных грамматических оборотов, непривычных терминов и символов. Если же такие термины и символы все-таки приводятся, то необходимо разъяснять их значение при первом упоминании в тексте реферата. Это правило касается и дипломных работ.

Объем реферата предполагает тщательный отбор информации, необходимой для краткого изложения вопроса. Важнейший этап – редактирование готового текста реферата и подготовка к обсуждению. Обсуждение требует хорошей ориентации в материале темы, умения выделить главное, поставить дискуссионный вопрос, привлечь внимание слушателей к интересной литературе, логично и убедительно изложить свои мысли.

Рефераты обязательно подлежат защите. Процедура защиты начинается с определения оппонентов защищающего свою работу. Они стремятся дать основательный анализ работы студента, обращают внимание на положительные моменты и недостатки реферата, дают общую оценку содержанию, форме преподнесения материала, характеру использованной литературы. Иногда они дополняют тот или иной раздел реферата. Последнее особенно ценно, ибо говорит о глубоком знании обучающимся-оппонентом изучаемой проблемы.

Обсуждение не ограничивается заслушиванием оппонентов. Другие обучающиеся имеют право уточнить или опровергнуть какое-либо утверждение. Преподаватель предлагает

любому обучающемуся задать вопрос по существу доклада или попытаться подвести итог обсуждению.

Алгоритм работы над рефератом

1. Выбор темы

Тема должна быть сформулирована грамотно (с литературной точки зрения);

В названии реферата следует поставить четкие рамки рассмотрения темы;

Желательно избегать слишком длинных названий;

Следует по возможности воздерживаться от использования в названии спорных с научной точки зрения терминов, излишней наукообразности, а также чрезмерного упрощения формулировок.

2. Реферат следует составлять из пяти основных частей: введения; основной части; заключения; списка литературы; приложений.

3. Основные требования к введению:

Во введении не следует концентрироваться на содержании; введение должно включать краткое обоснование актуальности темы реферата, где требуется показать, почему данный вопрос может представлять научный интерес и есть ли связь представляемого материала с современностью. Таким образом, тема реферата должна быть актуальна либо с научной точки зрения, либо с современных позиций.

Очень важно выделить цель, а также задачи, которые требуется решить для выполнения цели;

Введение должно содержать краткий обзор изученной литературы, в котором указывается взятый из того или иного источника материал, кратко анализируются изученные источники, показываются их сильные и слабые стороны;

Объем введения составляет две страницы текста.

4. Требования к основной части реферата:

Основная часть содержит материал, отобранный для рассмотрения проблемы;

Также основная часть должна включать в себя собственно мнение учащихся и сформулированные самостоятельные выводы, опирающиеся на приведенные факты;

Материал, представленный в основной части, должен быть логически изложен и распределен по параграфам, имеющим свои названия;

В изложении основной части необходимо использовать сноски (в первую очередь, когда приводятся цифры и чьи-то цитаты);

Основная часть должна содержать иллюстративный материал (графики, таблицы и т. д.);

Объем основной части составляет около 10 страниц.

5. Требования к заключению:

В заключении формулируются выводы по параграфам, обращается внимание на выдвинутые во введении задачи и цели;

Заключение должно быть четким, кратким, вытекающим из содержания основной части.

6. Требования к оформлению списка литературы (по ГОСТу):

Необходимо соблюдать правильность последовательности записи источников: сначала следует писать фамилию, а после инициалы; название работы не ставится в кавычки; после названия сокращенно пишется место издания; затем идет год издания; наконец, называется процитированная страница.

Критерии оценки реферата

Студент, защищающий реферат, должен рассказать о его актуальности, поставленных целях и задачах, изученной литературе, структуре основной части, сделанных в ходе работы выводах.

По окончании выступления ему может быть задано несколько вопросов по представленной проблеме.

Оценка складывается из соблюдения требований к реферату, грамотного раскрытия темы, умения четко рассказывать о представленном реферате, способности понять суть задаваемых по работе вопросов и найти точные ответы на них.

Реферат, в котором полностью освещена тема и который оформлен согласно требованиям, оценивается до 15 баллов.

В процессе определения рубежного рейтинга обучающегося используется следующая шкала:

Рубежный рейтинг	Критерии оценки освоения обучающимся учебной дисциплины в ходе контрольных мероприятий промежуточной аттестации
19-20 рейтинговых баллов	обучающийся глубоко и прочно усвоил программный материал, исчерпывающе, последовательно, грамотно и логически стройно его излагает, тесно увязывает с задачами и будущей деятельностью, не затрудняется с ответом при видоизменении задания, свободно справляется с задачами и практическими заданиями, правильно обосновывает принятые решения, умеет самостоятельно обобщать и излагать материал, не допуская ошибок (отлично)
16-18 рейтинговых баллов	обучающийся твердо знает программный материал, грамотно и по существу излагает его, не допуская существенных неточностей в ответе на вопрос, может правильно применять теоретические положения и владеет необходимыми умениями и навыками при выполнении практических заданий (хорошо)
13-15 рейтинговых баллов	обучающийся освоил основной материал, но не знает отдельных деталей, допускает неточности, недостаточно правильные формулировки, нарушает последовательность в изложении программного материала и испытывает затруднения в выполнении практических заданий (удовлетворительно)
1-12 рейтинговых баллов	обучающийся не знает значительной части программного материала, допускает существенные ошибки, с большими затруднениями выполняет практические задания, задачи (неудовлетворительно)
0 баллов	не аттестован

ЛИСТ РЕГИСТРАЦИИ ИЗМЕНЕНИЙ

№ п/п	Содержание изменения	Реквизиты документа	Дата введения изменения
1.	Утверждена и введена в действие решением ПЦК на основании Федерального государственного образовательного стандарта среднего профессионального образования по специальности 43.02.16 Туризм и гостеприимство, утвержденным приказом Министерства просвещения Российской Федерации от 12.12.2022 г. № 1100	Протокол заседания ПЦК № 10 от «10» мая 2023 года	01.09.2023
2.			
3.			
4			



**МИНИСТЕРСТВО НАУКИ И ВЫСШЕГО ОБРАЗОВАНИЯ
РОССИЙСКОЙ ФЕДЕРАЦИИ**

**Филиал федерального государственного бюджетного
образовательного учреждения высшего образования
«РОССИЙСКИЙ ГОСУДАРСТВЕННЫЙ СОЦИАЛЬНЫЙ
УНИВЕРСИТЕТ» в г. Сочи Краснодарского края**



УТВЕРЖДАЮ
И.о. директора филиала РГСУ в
г. Сочи Краснодарского края
З.А. Еремина
«18» августа 2023 г.

**РАБОЧАЯ ПРОГРАММА ДИСЦИПЛИНЫ
БОУД.06 ОСНОВЫ БЕЗОПАСНОСТИ ЖИЗНЕДЕЯТЕЛЬНОСТИ**

**СПЕЦИАЛЬНОСТИ 42.02.16 Туризм и гостеприимство
Базовой подготовки**

Направленность: Гостиничные услуги

**ОСНОВНАЯ ПРОФЕССИОНАЛЬНАЯ
ОБРАЗОВАТЕЛЬНАЯ ПРОГРАММА
СРЕДНЕГО ПРОФЕССИОНАЛЬНОГО ОБРАЗОВАНИЯ -
ПРОГРАММА ПОДГОТОВКИ СПЕЦИАЛИСТОВ СРЕДНЕГО ЗВЕНА**

Уровень профессионального образования: среднее профессиональное образование

Образовательная база приема: основное общее образование

Форма обучения: Очная

Срок обучения: 2 года 10 месяцев

Сочи 2023 г

Рабочая программа дисциплины БОУД.06 «Основы безопасности жизнедеятельности» является частью основной образовательной программы по специальности *43.02.16 Туризм и гостеприимство* подготовки разработана на основании федерального государственного образовательного стандарта среднего профессионального образования по специальности *43.02.16 Туризм и гостеприимство*, утвержденного приказом Министерства просвещения Российской Федерации от 12.12.2022 г № 1100, а также с учетом рекомендованной примерной основной образовательной программы, и с учетом следующего профессионального стандарта, сопряженного с профессиональной деятельностью выпускника:

33.007 Руководитель/управляющий гостиничного комплекса/сети гостиниц

33.022 Работник по приему и размещению гостей

Учебного плана по специальности *43.02.16 Туризм и гостеприимство*

Рабочая программа дисциплины разработана рабочей группой в составе: М.Н. Комаров, Н.В. Никоноров.

Рабочая программа дисциплины Основы безопасности жизнедеятельности обсуждена и утверждена на заседании ПЦК Естественно-математических дисциплин, физической культуры и БЖ. Протокол №10 от «10» мая 2023 года.

Председатель ПЦК



(подпись)

А.В. Новиков

СОДЕРЖАНИЕ

1. ПАСПОРТ РАБОЧЕЙ ПРОГРАММЫ ДИСЦИПЛИНЫ ОБЩЕОБРАЗОВАТЕЛЬНОЙ ПОДГОТОВКИ	4
1.1. Область применения рабочей программы	4
1.2. Место дисциплины в структуре основной профессиональной образовательной программы:	4
1.3. Планируемые результаты освоения учебной дисциплины	4
2. СТРУКТУРА И СОДЕРЖАНИЕ ДИСЦИПЛИНЫ ОБЩЕОБРАЗОВАТЕЛЬНОЙ ПОДГОТОВКИ	8
2.1. Объем дисциплины и виды учебной работы	8
2.2. Тематический план дисциплины	8
2.3. Содержание дисциплины	10
2.4. Планы групповых занятий и образовательные технологии	22
3. УСЛОВИЯ РЕАЛИЗАЦИИ ДИСЦИПЛИНЫ ОБЩЕОБРАЗОВАТЕЛЬНОЙ ПОДГОТОВКИ	26
3.1. Требования к минимальному материально-техническому обеспечению	26
3.2. Информационное обеспечение обучения	26
4. КОНТРОЛЬ И ОЦЕНКА РЕЗУЛЬТАТОВ ОСВОЕНИЯ ДИСЦИПЛИНЫ ОБЩЕОБРАЗОВАТЕЛЬНОЙ ПОДГОТОВКИ	27
4.1. Контроль результатов освоения дисциплины	27
4.2. Критерии оценки	30
ЛИСТ РЕГИСТРАЦИИ ИЗМЕНЕНИЙ	35

1. ПАСПОРТ РАБОЧЕЙ ПРОГРАММЫ ДИСЦИПЛИНЫ ОБЩЕОБРАЗОВАТЕЛЬНОЙ ПОДГОТОВКИ

1.1. Область применения рабочей программы

Дисциплина «Основы безопасности жизнедеятельности» изучается в пределах освоения основной профессиональной образовательной программы СПО на базе основного общего образования при подготовке специалистов среднего звена по специальности 43.02.16 Туризм и гостеприимство.

Программа разработана на основе требований ФГОС среднего общего образования, предъявляемых к структуре, содержанию и результатам освоения дисциплины «Основы безопасности жизнедеятельности», в соответствии с доработанными рекомендациями по организации получения среднего общего образования в пределах освоения образовательных программ среднего профессионального образования на базе основного общего образования с учетом требований федерального государственного образовательного стандарта по специальности 43.02.16 Туризм и гостеприимство и получаемой профессии или специальности среднего профессионального образования.

1.2. Место дисциплины в структуре основной профессиональной образовательной программы:

Дисциплина «Основы безопасности жизнедеятельности» в учебном плане ППССЗ входит в состав общих общеобразовательных дисциплин, формируемых из обязательных предметных областей ФГОС среднего общего образования, для профессий СПО или специальностей СПО соответствующего профиля профессионального образования.

Дисциплина «Основы безопасности жизнедеятельности» является дисциплиной обязательной предметной области ««Русский язык и литература», «Родной язык и родная литература», «Иностранные языки», «Общественные науки», «Математика и информатика», «Естественные науки», «Физическая культура», «Экология и основы безопасности жизнедеятельности»» ФГОС среднего общего образования.

Дисциплина «Основы безопасности жизнедеятельности» имеет межпредметную связь с:

- общеобразовательными дисциплинами «Физическая культура», «Экология»
- профессиональными дисциплинами «Физическая культура», «Безопасность жизнедеятельности»

Изучение дисциплины «Основы безопасности жизнедеятельности» завершается промежуточной аттестацией в форме дифференцированного зачета в рамках освоения ППССЗ на базе основного общего образования.

1.3. Планируемые результаты освоения учебной дисциплины

Содержание программы «Основы безопасности жизнедеятельности» направлено на достижение следующих целей:

- повышение уровня защищенности жизненно важных интересов личности, общества и государства от внешних и внутренних угроз (жизненно важные интересы — совокупность потребностей, удовлетворение которых надежно обеспечивает существование и возможности прогрессивного развития личности, общества и государства);
- снижение отрицательного влияния человеческого фактора на безопасность личности, общества и государства;
- формирование антитеррористического поведения, отрицательного отношения к приему психоактивных веществ, в том числе наркотиков;
- обеспечение профилактики асоциального поведения учащихся.

В результате освоения учебной дисциплины «Основы безопасности жизнедеятельности» обучающийся должен:

– Знать:

- о культуре безопасности жизнедеятельности, в том числе о культуре экологической безопасности как о жизненно важной социально-нравственной позиции личности, а также как о средстве, повышающем защищённость личности, общества и государства от внешних и внутренних угроз, включая отрицательное влияние человеческого фактора;
- основы государственной системы, российского законодательства, направленных на защиту населения от внешних и внутренних угроз;
- необходимость отрицания экстремизма, терроризма, других действий противоправного характера, а также асоциального поведения;
- представления о здоровом образе жизни как о средстве обеспечения духовного, физического и социального благополучия личности;
- знание распространённых опасных и чрезвычайных ситуаций природного, техногенного и социального характера;
- знание факторов, пагубно влияющих на здоровье человека, исключение из своей жизни вредных привычек (курения, пьянства и т. д.);
- знание основных мер защиты (в том числе в области гражданской обороны) и правил поведения в условиях опасных и чрезвычайных ситуаций;
- знание основ обороны государства и воинской службы: законодательство об обороне государства и воинской обязанности граждан;
- права и обязанности гражданина до призыва, во время призыва и прохождения военной службы, уставные отношения, быт военнослужащих, порядок несения службы и воинские ритуалы, строевая, огневая и тактическая подготовка;
- знание основных видов военно-профессиональной деятельности, особенностей прохождения военной службы по призыву и контракту, увольнения с военной службы и пребывания в запасе;
- владение основами медицинских знаний и оказания первой помощи пострадавшим при неотложных состояниях (при травмах, отравлениях и различных видах поражений), включая знания об основных инфекционных заболеваниях и их профилактике.

– Уметь:

- умение предвидеть возникновение опасных и чрезвычайных ситуаций по характерным для них признакам, а также использовать различные информационные источники;
- умение применять полученные знания в области безопасности на практике, проектировать модели личного безопасного поведения в повседневной жизни и в различных опасных и чрезвычайных ситуациях

Освоение содержания общеобразовательной учебной дисциплины «Основы безопасности жизнедеятельности» обеспечивает достижение обучающимися следующих результатов:

№ п/п	Результаты	Содержание
1	2	3
1.	личностные	развитие личностных, в том числе духовных и физических, качеств, обеспечивающих защищённость жизненно важных интересов личности от внешних и внутренних угроз; готовность к служению Отечеству, его защите; формирование потребности соблюдать нормы здорового образа жизни, осознанно выполнять правила безопасности жизнедеятельности; исключение из своей жизни вредных привычек (курения, пьянства и т. д.); воспитание ответственного отношения к сохранению окружающей природной среды, личному здоровью, как к индивидуальной и общественной ценности; освоение

		<p>приемов действий в опасных и чрезвычайных ситуациях природного, техногенного и социального характера;</p>
<p>2.</p>	<p>метапредметные</p>	<p>овладение умениями формулировать личные понятия о безопасности; анализировать причины возникновения опасных и чрезвычайных ситуаций; обобщать и сравнивать последствия опасных и чрезвычайных ситуаций; выявлять причинно-следственные связи опасных ситуаций и их влияние на безопасность жизнедеятельности человека; овладение навыками самостоятельно определять цели и задачи по безопасному поведению в повседневной жизни и в различных опасных и чрезвычайных ситуациях, выбирать средства реализации поставленных целей, оценивать результаты своей деятельности в обеспечении личной безопасности;</p> <p>формирование умения воспринимать и перерабатывать информацию, генерировать идеи, моделировать индивидуальные подходы к обеспечению личной безопасности в повседневной жизни и в чрезвычайных ситуациях;</p> <p>приобретение опыта самостоятельного поиска, анализа и отбора информации в области безопасности жизнедеятельности с использованием различных источников и новых информационных технологий; развитие умения выражать свои мысли и способности слушать собеседника, понимать его точку зрения, признавать право другого человека на иное мнение;</p> <p>формирование умений взаимодействовать с окружающими, выполнять различные социальные роли во время и при ликвидации последствий чрезвычайных ситуаций;</p> <p>формирование умения предвидеть возникновение опасных ситуаций по характерным признакам их появления, а также на основе анализа специальной информации, получаемой из различных источников;</p> <p>развитие умения применять полученные теоретические знания на практике: – принимать обоснованные решения и выработать план действий в конкретной опасной ситуации с учетом реально складывающейся обстановки и индивидуальных возможностей; формирование умения анализировать явления и события природного, техногенного и социального характера, выявлять причины их возникновения и возможные последствия, проектировать модели личного безопасного поведения;</p> <p>развитие умения информировать о результатах своих наблюдений, участвовать в дискуссии, отстаивать свою точку зрения, находить компромиссное решение в различных ситуациях;</p> <p>освоение знания устройства и принципов действия бытовых приборов и других технических средств, используемых в повседневной жизни;</p> <p>приобретение опыта локализации возможных опасных ситуаций, связанных с нарушением работы технических средств и правил их эксплуатации; формирование установки на здоровый образ жизни; развитие необходимых физических качеств: выносливости, силы, ловкости,</p>

		гибкости, скоростных качеств, достаточных для того, чтобы выдерживать необходимые умственные и физические нагрузки;
3.	предметные	<p>сформированность представлений о культуре безопасности жизнедеятельности, в том числе о культуре экологической безопасности как жизненно важной социально-нравственной позиции личности, а также средстве, повышающем защищенность личности, общества и государства от внешних и внутренних угроз, включая отрицательное влияние человеческого фактора; получение знания основ государственной системы, российского законодательства, направленного на защиту населения от внешних и внутренних угроз;</p> <p>сформированность представлений о необходимости отрицания экстремизма, – терроризма, других действий противоправного характера, а также асоциального поведения; сформированность представлений о здоровом образе жизни как о средстве обеспечения духовного, физического и социального благополучия личности; освоение знания распространенных опасных и чрезвычайных ситуаций природного, техногенного и социального характера; освоение знания факторов, пагубно влияющих на здоровье человека;</p> <p>развитие знания основных мер защиты (в том числе в области гражданской обороны) и правил поведения в условиях опасных и чрезвычайных ситуаций;</p> <p>формирование умения предвидеть возникновение опасных и чрезвычайных ситуаций по характерным для них признакам, а также использовать различные информационные источники;</p> <p>развитие умения применять полученные знания в области безопасности на практике, проектировать модели личного безопасного поведения в повседневной жизни и в различных опасных и чрезвычайных ситуациях; получение и освоение знания основ обороны государства и воинской службы: законодательства об обороне государства и воинской обязанности граждан; прав и обязанностей гражданина до призыва, во время призыва и прохождения военной службы, уставных отношений, быта военнослужащих, порядка несения службы и воинских ритуалов, строевой, огневой и тактической подготовки; освоение знания основных видов военно-профессиональной деятельности, особенностей прохождения военной службы по призыву и контракту, увольнения с военной службы и пребывания в запасе; владение основами медицинских знаний и оказания первой помощи пострадавшим при неотложных состояниях (травмах, отравлениях и различных видах поражений)</p>

2. СТРУКТУРА И СОДЕРЖАНИЕ ДИСЦИПЛИНЫ ОБЩЕОБРАЗОВАТЕЛЬНОЙ ПОДГОТОВКИ

2.1. Объем дисциплины и виды учебной работы

Общая трудоемкость дисциплины составляет 72 часа, в том числе:

- аудиторные занятия 60 часов;
- самостоятельная работа 12 часа.

№ п/п	Вид учебной работы	Объем часов
1	2	3
1.	Максимальная учебная нагрузка (всего)	72
2.	Обязательная аудиторная учебная нагрузка (всего)	60
3.	в том числе:	
4.	лекционные занятия	34
5.	лабораторные работы	0
6.	практические занятия	26
7.	контрольные работы	0
8.	Самостоятельная работа обучающегося (всего)	12
9.	в том числе:	
10.	самостоятельная работа над проектом	0
11.	внеаудиторная самостоятельная работа	12
12.	Промежуточная аттестация в форме Дифференцированный зачет (1 семестр)	

2.2. Тематический план дисциплины

Наименование разделов и тем	Виды учебной работы, академических часов						Формы текущего контроля успеваемости и промежуточной аттестации						
	Всего	Самостоят. работа	Аудиторные занятия				Работа на учебных занятиях семинарского типа	Эссе	Проект	Расчетно-графическая работа	Контр. точкпо мод.-рейтинг. системе	Зачёт	Экзамен
			Всего	Лекционного типа	Групповые (семинары, практические)	Лабораторные занятия							
1	2	3	4	5	6	7	8	9	10	11	12	13	14
Тема 1.1. Предмет и задачи «Основы безопасности жизнедеятельности», основные понятия. Здоровье и здоровый образ жизни.	6	2	4	2	2								

Тема 1.2. Репродуктивное здоровье как составляющая часть здоровья человека. Вредные привычки и их профилактика. Основные инфекционные болезни.	9	2	7	2	2								
Тема 1.3. Обеспечение личной безопасности.	8	1	7	2	2								
Тема 1.4. Основы медицинских знаний.	8	1	7	4	2								
Тема 2.1. Правила поведения в условиях чрезвычайных ситуаций природного и техногенного характера. Чрезвычайные ситуации социального характера.	8	1	7	4	3								
Тема 2.2. Единая государственная система предупреждения и ликвидации чрезвычайных ситуаций (РСЧС).	8	1	7	4	3								
Тема 2.3. Гражданская оборона – составная часть оборонеспособности страны.	8	1	7	4	3						+		

Тема 3.1. Организационная структура Вооруженных сил России.	8	1	7	4	3								
Тема 3.2. Воинская обязанность.	8	1	7	4	3								
Тема 3.3. Военнослужащий – защитник своего Отечества. Боевые традиции вооруженных сил России.	8	1	7	4	3						+		
Всего часов	72	12	70	40	26								

2.3. Содержание дисциплины

Наименование разделов и тем	Содержание учебного материала	Уровень освоения ¹
Раздел 1. Обеспечение личной безопасности и сохранение здоровья. Тема 1.1. Предмет и задачи «Основы безопасности жизнедеятельности», основные понятия. Здоровье и здоровый образ жизни.	Основные понятия и определения дисциплины «Основы безопасности жизнедеятельности». Понятия «опасность», «безопасность». Причины проявления опасности. Виды опасностей. Роль человеческого фактора в причинах реализации опасностей. Безопасность как одна из основных потребностей человека. Здоровье и здоровый образ жизни. Общие понятия о здоровье. Здоровый образ жизни как необходимое условие сохранения и укрепления здоровья человека и общества. Факторы,	1,2

Для характеристики уровня освоения учебного материала используются следующие обозначения:

1. – ознакомительный (узнавание ранее изученных объектов, свойств);
2. – репродуктивный (выполнение деятельности по образцу, инструкции или под руководством)
3. – продуктивный (планирование и самостоятельное выполнение деятельности, решение проблемных задач)

	<p>способствующие укреплению здоровья. Двигательная активность и закаливание организма. Занятия физической культурой. Психологическая уравновешенность и ее значение для здоровья. Режим дня, труда и отдыха. Рациональное питание и его значение для здоровья. Влияние двигательной активности на здоровье человека. Закаливание и его влияние на здоровье. Правила личной гигиены и здоровье человека.</p> <p>Влияние неблагоприятной окружающей среды на здоровье человека. Основные источники загрязнения окружающей среды. Техносфера как источник негативных факторов.</p>	
<p>Тема 1.2. Репродуктивное здоровье как составляющая часть здоровья человека. Вредные привычки и их профилактика. Основные инфекционные болезни.</p>	<p>Репродуктивное здоровье как составляющая часть здоровья человека и общества. Социальная роль женщины в современном обществе. Репродуктивное здоровье женщины и факторы, влияющие на него. Здоровый образ жизни — необходимое условие сохранности репродуктивного здоровья. Формирование основ здорового образа жизни. Духовность и здоровье семьи.</p> <p>Правовые основы взаимоотношения полов. Брак и семья. Культура брачных отношений. Основные функции семьи. Основы семейного права в Российской Федерации. Права и обязанности родителей. Конвенция ООН «О правах ребенка».</p> <p>Вредные привычки (употребление алкоголя, курение, употребление наркотиков) и их профилактика. Алкоголь и его влияние на здоровье человека, социальные последствия употребления алкоголя, снижение умственной и физической работоспособности. Курение и его влияние на состояние здоровья. Табачный дым и его составные части. Влияние курения на нервную систему, сердечно-</p>	<p>1,2</p>

	<p>сосудистую систему. Пассивное курение и его влияние на здоровье.</p> <p>Наркотики, наркомания и токсикомания, общие понятия и определения. Социальные последствия пристрастия к наркотикам. Профилактика наркомании.</p> <p>Основные инфекционные болезни. Классификация и профилактика инфекционных заболеваний. Пути передачи возбудителей инфекционных болезней. Индивидуальная и общественная профилактика инфекционных заболеваний. Инфекции, передаваемые половым путем, и их профилактика. Ранние половые связи и их последствия для здоровья.</p>	
<p>Тема 1.3. Обеспечение личной безопасности.</p>	<p>Правила и безопасность дорожного движения. Модели поведения пешеходов, велосипедистов, пассажиров и водителей транспортных средств при организации дорожного движения.</p> <p>Обеспечение личной безопасности на транспорте. Обеспечение личной безопасности в криминогенных ситуациях. Уголовная ответственность несовершеннолетних.</p> <p>Терроризм – угроза обществу. Правила безопасного поведения при угрозе террористического акта, при захвате в качестве заложника. Меры безопасности населения, оказавшегося на территории военных действий.</p>	<p>1,2</p>
<p>Тема 1.4. Основы медицинских знаний.</p>	<p>Понятие первой помощи. Перечень состояний, при которых оказывается первая помощь. Признаки жизни. Общие правила оказания первой помощи. Федеральный закон «Об основах охраны здоровья граждан Российской Федерации».</p> <p>Понятие травм и их виды. Правила первой помощи при ранениях. Правила наложения</p>	<p>1,2</p>

	<p>повязок различных типов. Первая помощь при травмах различных областей тела. Первая помощь при проникающих ранениях грудной и брюшной полости, черепа. Первая помощь при сотрясениях и ушибах головного мозга. Первая помощь при переломах. Первая помощь при электротравмах и повреждении молнией.</p> <p>Первая помощь при синдроме длительного сдавливания. Понятие травматического токсикоза. Местные и общие признаки травматического токсикоза. Основные периоды развития травматического токсикоза.</p> <p>Понятие и виды кровотечений. Первая помощь при наружных кровотечениях. Первая помощь при капиллярном кровотечении. Первая помощь при артериальном кровотечении. Правила наложения жгута и закрутки. Первая помощь при венозном кровотечении. Смешанное кровотечение. Основные признаки внутреннего кровотечения.</p> <p>Первая помощь при ожогах. Понятие, основные виды и степени ожогов. Первая помощь при термических ожогах. Первая помощь при химических ожогах. Первая помощь при воздействии высоких температур. Последствия воздействия высоких температур на организм человека. Основные признаки теплового удара. Предупреждение развития перегревов. Воздействие ультрафиолетовых лучей на человека.</p> <p>Первая помощь при воздействии низких температур. Последствия воздействия низких температур на организм человека. Основные степени отморожений.</p> <p>Первая помощь при попадании инородных тел в верхние дыхательные пути. Основные приемы удаления инородных тел из верхних</p>	
--	--	--

	<p>дыхательных путей.</p> <p>Первая помощь при отравлениях. Острое и хроническое отравление.</p> <p>Первая помощь при отсутствии сознания. Признаки обморока. Первая помощь при отсутствии кровообращения (остановке сердца). Основные причины остановки сердца. Признаки расстройства кровообращения и клинической смерти. Правила проведения непрямого (наружного) массажа сердца и искусственного дыхания.</p>	
<p>Раздел 2. Государственная система обеспечения безопасности населения. Тема 2.1. Правила поведения в условиях чрезвычайных ситуаций природного и техногенного характера. Чрезвычайные ситуации социального характера.</p>	<p>Чрезвычайные ситуации природного характера: геологического происхождения, гидрологического происхождения, метеорологического происхождения. Чрезвычайные ситуации техногенного характера: аварии с выбросом (угрозой выброса) химически, биологически опасных веществ, аварии с выбросом (угрозой выброса) радиоактивных веществ, гидродинамические аварии, аварии на коммунальных системах жизнеобеспечения.</p> <p>Краткая характеристика наиболее вероятных для данной местности и района проживания чрезвычайных ситуаций природного и техногенного характера. Системы оповещения населения при чрезвычайных ситуациях природного и техногенного характера. Отработка правил поведения при получении сигнала о чрезвычайной ситуации согласно плану образовательного учреждения (укрытие в защитных сооружениях, эвакуация и др.).</p> <p>Содержание понятия «социальная безопасность». Безопасность функционирования социальных систем. Социальный риск.</p> <p>Терроризм и экстремизм. Формы и методы терроризма. Методы борьбы с</p>	<p>1,2</p>

	<p>терроризмом и экстремизмом. Защита от терроризма. Субъект террористического насилия. Терроризм угроза национальной безопасности страны. Правовая основа борьбы с экстремизмом и терроризмом.</p> <p>Опасности в духовной сфере и политике: понятие и виды опасностей социального характера. Религиозный экстремизм. Экстремизм в политике и в молодежной среде. Межнациональные конфликты. Массовые волнения и беспорядки. Терроризм и его проявления.</p> <p>Понятие «экономическая безопасность». Опасности в экономической сфере: Бедность и безработица. Опасности на потребительском рынке. Угрозы в финансовой и кредитной сфере. Конфликты на производстве.</p> <p>Опасности в быту и повседневной жизни: семейно-бытовые конфликты. Беспорядочность и безнадзорность детей. Девиантное поведение молодежи. Аддиктивное поведение и его последствия. Опасности сексуальной «свободы».</p>	
<p>Тема 2.2. Единая государственная система предупреждения и ликвидации чрезвычайных ситуаций (РСЧС).</p>	<p>Единая государственная система предупреждения и ликвидации чрезвычайных ситуаций (РСЧС), история ее создания, предназначение, структура, задачи, решаемые по защите населения от чрезвычайных ситуаций. Координация планов и мероприятий гражданской обороны с государственными задачами.</p> <p>Международное гуманитарное право. Защита жертв вооруженных конфликтов. Виды оружия массового поражения, их особенности и последствия его применения.</p> <p>МЧС России – федеральный</p>	<p>1,2</p>

	<p>орган управления в области защиты населения от чрезвычайных ситуаций.</p> <p>Полиция в Российской Федерации – система государственных органов исполнительной власти в области защиты здоровья, прав, свободы и собственности граждан от противоправных посягательств.</p> <p>Служба скорой медицинской помощи.</p> <p>Другие государственные службы в области безопасности.</p> <p>Устойчивость функционирования объектов экономики в чрезвычайных ситуациях. Принципы и способы повышения устойчивости функционирования объектов в чрезвычайных ситуациях. Пути повышения устойчивости в условиях ЧС объектов, систем водо-, газо-, энерго-, теплоснабжения.</p> <p>Классификация пожаров. Взрывчатые вещества. Профилактика возникновения взрывов и пожаров. Средства пожаротушения.</p> <p>Использование средств индивидуальной и коллективной защиты от поражающих факторов в ЧС мирного и военного времени. Организация эвакуации населения и персонала из зон чрезвычайных ситуаций.</p>	
<p>Тема 2.3. Гражданская оборона – составная часть обороноспособности страны.</p>	<p>Гражданская оборона – составная часть обороноспособности страны.</p> <p>Гражданская оборона, основные понятия и определения, задачи гражданской обороны.</p> <p>Структура и органы управления гражданской обороной.</p> <p>Оповещение и информирование населения об опасностях, возникающих в чрезвычайных ситуациях военного и мирного времени.</p> <p>Организация инженерной защиты населения от поражающих факторов чрезвычайных ситуаций мирного и военного времени.</p>	<p>1,2</p>

	<p>Защитные сооружения гражданской обороны. Основное предназначение защитных сооружений гражданской обороны. Виды защитных сооружений. Правила поведения в защитных сооружениях.</p> <p>Аварийно-спасательные и другие неотложные работы, проводимые в зонах чрезвычайных ситуаций. Организация и основное содержание аварийно-спасательных работ. Санитарная обработка людей после пребывания их в зонах заражения.</p> <p>Организация гражданской обороны в общеобразовательном учреждении, ее предназначение.</p> <p>Основные направления деятельности государственных организаций и ведомств Российской Федерации по защите населения и территорий от чрезвычайных ситуаций: прогноз, мониторинг, оповещение, защита, эвакуация, аварийно-спасательные работы, обучение населения.</p> <p>Правила безопасного поведения при угрозе террористического акта, при захвате в качестве заложника. Меры безопасности населения, оказавшегося на территории военных действий.</p> <p>Правовые основы организации защиты населения Российской Федерации от чрезвычайных ситуаций мирного времени.</p>	
<p>Раздел 3. Основы обороны государства и воинская обязанность. Тема 3.1. Организационная структура Вооруженных сил России.</p>	<p>История создания Вооруженных Сил России.</p> <p>Организация вооруженных сил Московского государства в XIV—XV веках. Военная реформа Ивана Грозного в середине XVI века. Военная реформа Петра I, создание регулярной армии, ее особенности. Военные реформы в России во второй половине XIX века, создание массовой армии.</p> <p>Создание советских Вооруженных Сил, их структура и предназначение.</p>	<p>1,2</p>

	<p>Вооруженные Силы Российской Федерации, основные предпосылки проведения военной реформы.</p> <p>Организационная структура Вооруженных Сил.</p> <p>Виды Вооруженных Сил Российской Федерации, рода Вооруженных Сил Российской Федерации, рода войск.</p> <p>Сухопутные войска: история создания, предназначение, структура.</p> <p>Военно-Воздушные Силы: история создания, предназначение, структура.</p> <p>Военно-Морской Флот, история создания, предназначение, структура.</p> <p>Ракетные войска стратегического назначения: история создания, предназначение, структура.</p> <p>Космические войска: история создания, предназначение, структура.</p> <p>Воздушно-десантные войска: история создания, предназначение, структура.</p> <p>Другие войска: пограничные войска Федеральной службы безопасности Российской Федерации, внутренние войска Министерства внутренних дел Российской Федерации, железнодорожные войска Российской Федерации, войска гражданской обороны МЧС России. Их состав и предназначение.</p> <p>Функции и основные задачи современных Вооруженных Сил России, их роль и место в системе обеспечения национальной безопасности. Реформа Вооруженных Сил</p>	
<p>Тема 3.2. Воинская обязанность.</p>	<p>Основные понятия о воинской обязанности. Воинский учет. Организация воинского учета и его предназначение. Первоначальная постановка граждан на воинский учет. Обязанности граждан по воинскому учету. Организация</p>	<p>1,2</p>

	<p>медицинского освидетельствования граждан при первоначальной постановке на воинский учет.</p> <p>Обязательная подготовка граждан к военной службе. Основное содержание обязательной подготовки гражданина к военной службе.</p> <p>Добровольная подготовка граждан к военной службе.</p> <p>Основные направления добровольной подготовки граждан к военной службе: занятия военно-прикладными видами спорта; обучение по дополнительным образовательным программам, имеющее целью военную подготовку несовершеннолетних граждан в учреждениях среднего профессионального образования; обучение по программам подготовки офицеров запаса на военных кафедрах в образовательных учреждениях высшего профессионального образования.</p> <p>Призыв на военную службу. Общие, должностные и специальные обязанности военнослужащих. Размещение военнослужащих, распределение времени и повседневный порядок жизни воинской части.</p> <p>Прохождение военной службы по контракту.</p> <p>Основные условия прохождения военной службы по контракту. Требования, предъявляемые к гражданам, поступающим на военную службу по контракту. Сроки военной службы по контракту. Права и льготы, предоставляемые военнослужащим, проходящим военную службу по контракту.</p> <p>Альтернативная гражданская служба. Основные условия прохождения альтернативной гражданской службы. Требования, предъявляемые к гражданам, для прохождения альтернативной гражданской службы.</p>	
--	---	--

	<p>Общие права и обязанности военнослужащих. Виды ответственности, установленной для военнослужащих (дисциплинарная, административная, гражданско-правовая, материальная, уголовная).</p> <p>Соблюдение норм международного гуманитарного права.</p>	
<p>Тема 3.3 Военнослужащий – защитник своего Отечества. Боевые традиции вооруженных сил России.</p>	<p>Военнослужащий – защитник своего Отечества.</p> <p>Основные качества личности военнослужащего: любовь к Родине, высокая воинская дисциплина, верность воинскому долгу и военной присяге, готовность в любую минуту встать на защиту свободы, независимости конституционного строя в России, народа и Отечества.</p> <p>Военнослужащий – специалист, в совершенстве владеющий оружием и военной техникой.</p> <p>Требования воинской деятельности, предъявляемые к моральным, индивидуально-психологическим и профессиональным качествам гражданина.</p> <p>Виды воинской деятельности и их особенности. Особенности воинской деятельности в различных видах Вооруженных Сил и родах войск.</p> <p>Требования к психическим и морально-этическим качествам призывника. Основные понятия о психологической совместимости членов воинского коллектива (экипажа, боевого расчета).</p> <p>Военнослужащий – подчиненный, строго соблюдающий Конституцию и законы Российской Федерации, выполняющий требования воинских уставов, приказы командиров и начальников.</p> <p>Единоначалие – принцип строительства Вооруженных Сил Российской Федерации.</p> <p>Воинская дисциплина, ее сущность</p>	<p>1,2</p>

	<p>и значение. Дисциплинарные взыскания, налагаемые на солдат и матросов, проходящих военную службу по призыву.</p> <p>Уголовная ответственность за преступления против военной службы (неисполнение приказа, нарушение уставных правил взаимоотношений между военнослужащими, самовольное оставление части и др.).</p> <p>Как стать офицером Российской армии.</p> <p>Основные виды военных образовательных учреждений профессионального образования.</p> <p>Правила приема граждан в военные образовательные учреждения профессионального образования.</p> <p>Организация подготовки офицерских кадров для Вооруженных Сил Российской Федерации.</p> <p>Боевые традиции Вооруженных Сил России.</p> <p>Патриотизм и верность воинскому долгу – основные качества защитника Отечества.</p> <p>Воинский долг – обязанность Отечеству по его вооруженной защите.</p> <p>Дни воинской славы России – дни славных побед.</p> <p>Основные формы увековечения памяти российских воинов, отличившихся в сражениях, связанных с днями воинской славы России.</p> <p>Дружба, войсковое товарищество – основа боевой готовности частей и подразделений.</p> <p>Особенности воинского коллектива, значение войскового товарищества в боевых условиях и повседневной жизни частей и подразделений.</p> <p>Войсковое товарищество – боевая традиция Российской армии и флота.</p> <p>Символы воинской чести.</p> <p>Боевое Знамя воинской части – символ воинской чести, доблести и славы.</p> <p>Ордена – почетные награды за</p>	
--	--	--

	<p>воинские отличия и заслуги в бою и военной службе. Ритуалы Вооруженных Сил Российской Федерации: Ритуал приведения к военной присяге. Ритуал вручения Боевого знамени воинской части. Вручение личному составу вооружения и военной техники. Проводы военнослужащих, уволенных в запас или отставку.</p>	
--	---	--

2.4. Планы групповых занятий и образовательные технологии

Раздел 1. Обеспечение личной безопасности и сохранение здоровья.

Тема 1.1. Предмет и задачи «Основы безопасности жизнедеятельности», основные понятия. Здоровье и здоровый образ жизни.

Цель: овладение теоретическими основами обеспечения безопасности жизнедеятельности, основами здорового образа жизни

Вопросы для самоподготовки:

1. Классификация опасностей по группам.
2. Основные пути обеспечения безопасности.
3. Эволюция среды обитания, переход к техносфере.
4. Факторы, способствующие укреплению здоровья.
5. Техносфера как источник негативных факторов.

Формы контроля самостоятельной работы обучающихся:

Письменный или устный ответ на вопросы по теме.

Тема 1.2. Репродуктивное здоровье как составляющая часть здоровья человека. Вредные привычки и их профилактика. Основные инфекционные болезни.

Цель: формирование понимания о здоровом образе жизни, как необходимым условием сохранности репродуктивного здоровья

Вопросы для самоподготовки:

1. Права и обязанности родителей.
2. Репродуктивное здоровье женщины и факторы, влияющие на него.
3. Основные функции семьи.

Формы контроля самостоятельной работы обучающихся:

Письменный или устный ответ на вопросы по теме.

Тема 1.3. Обеспечение личной безопасности.

Цель: рассмотреть виды чрезвычайных ситуаций и способы защиты от них

Вопросы для самоподготовки:

1. Личная безопасность в транспорте.
2. Криминогенные ситуации на улице и в подъезде.
3. Особенности транспортных аварий.

Формы контроля самостоятельной работы обучающихся:

Письменный или устный ответ на вопросы по теме.

Тема 1.4. Основы медицинских знаний.

Цель: рассмотреть основные способы оказания первой медицинской помощи

Вопросы для самоподготовки:

1. Первая помощь при травматических и неотложных состояниях:

Отработка навыков оказания первой медицинской помощи: при кровотечении.

Отработка навыков оказания первой медицинской помощи: при травмах опорно-двигательного аппарата.

Отработка навыков оказания первой медицинской помощи: при отравлении аварийно-химическими отравляющими веществами.

Отработка навыков оказания первой медицинской помощи: при электротравмах.

Отработка навыков оказания первой медицинской помощи: при ожогах.

Отработка навыков оказания первой медицинской помощи: при тепловом и солнечном ударах, при обморожениях.

Отработка навыков оказания первой медицинской помощи: при шоке, при острой сердечной недостаточности, инсульте, остановке сердца и прекращении дыхания.

Формы контроля самостоятельной работы обучающихся:

Письменный или устный ответ на вопросы по теме.

Реферат.

Темы рефератов:

1. Культура брачных отношений. Основные функции семьи.
2. Рациональное питание и его значение для здоровья.
3. Репродуктивное здоровье как составляющая часть здоровья человека.
4. Болезни XXI века.
5. Основные инфекционные болезни, их классификация и профилактика.
6. Закаливание и его влияние на организм человека.
7. Влияние вредных привычек на здоровье человека.
8. Духовность и здоровье семьи.
9. Безопасность в транспорте.
10. Терроризм – угроза обществу.
11. Профилактика инфекционных заболеваний.
12. Моё отношение к здоровью

Раздел 2. Государственная система обеспечения безопасности населения.

Тема 2.1. Правила поведения в условиях чрезвычайных ситуаций природного и техногенного характера. Чрезвычайные ситуации социального характера.

Цель: рассмотреть основные виды чрезвычайных ситуаций и способы защиты от них

Вопросы для самоподготовки:

1. Чрезвычайные ситуации социального характера.
2. Безопасность в городе, в быту и на отдыхе.
3. Безопасность в местах массового скопления людей. Обеспечение безопасности в уличной толпе: предотвращение кражи вещей, похищения.
4. Обеспечение безопасности при возникновении чрезвычайных ситуаций террористического характера.
5. Чрезвычайные ситуации криминального характера и защита от них
6. Основные правила самозащиты.
7. Составить алгоритм действий безопасного поведения при ЧС геологического происхождения.
8. Составить алгоритм действий безопасного поведения при ЧС гидрологического происхождения.
9. Составить алгоритм действий безопасного поведения при ЧС метеорологического происхождения.
10. Составить алгоритм действий безопасного поведения при ЧС техногенного характера.

Формы контроля самостоятельной работы обучающихся:

Письменный или устный ответ на вопросы по теме.

Тема 2.2. Единая государственная система предупреждения и ликвидации чрезвычайных ситуаций (РСЧС).

Цель: рассмотреть цели и задачи РСЧС

Вопросы для самоподготовки:

1. История создания, предназначение, структура, задачи РСЧС.
2. Защита населения при химическом заражении.
3. Защита населения при применении ядерного оружия.
4. Защита населения при применении биологического оружия.
5. Режимы радиационной защиты.
6. Организация устойчивого функционирования системы жизнеобеспечения территории и безопасности населения при ЧС.
7. Системы и формы работы государственных и местных органов, обеспечивающих безопасность жизнедеятельности на территории города.

Формы контроля самостоятельной работы обучающихся:

Письменный или устный ответ на вопросы по теме.

Тема 2.3. Гражданская оборона – составная часть обороноспособности страны.

Цель: рассмотреть цели и задачи гражданской обороны (ГО)

Вопросы для самоподготовки:

1. Организация устойчивого функционирования системы жизнеобеспечения территории и безопасности населения при ЧС.
2. Гражданская оборона, основные понятия и определения, задачи гражданской обороны.
3. Правовые основы организации защиты населения Российской Федерации от чрезвычайных ситуаций мирного времени.
4. Защитные сооружения гражданской обороны.
5. Функции и задачи служб ГО в условиях ЧС на объектах экономики.
6. Средства индивидуальной защиты.

Формы контроля самостоятельной работы обучающихся:

Письменный или устный ответ на вопросы по теме.

Реферат.

Темы рефератов:

1. Социальные зависимости и болезни общества.
2. Терроизм и экстремизм. Действия в экстремальных ситуациях.
3. Паника. Деструктивные последствия паники.
4. Космические опасности.
5. Природные пожары.
6. Причины техногенных аварий и катастроф.
7. Безопасность в быту, опасные вещества в быту.
8. Аварии на химически-опасных объектах.
9. Аварии на радиационно-опасных объектах.
10. Аварии на пожаро- и взрывоопасных объектах.
11. Аварии на коммунально-энергетических сетях.
12. Аварии на гидродинамически-опасных объектах.
13. Внезапное обрушение здания, действия при обрушении.
14. Пути повышения устойчивости в условиях ЧС систем водо-, газо-, энерго-, теплоснабжения.
15. Дозиметрический и химический контроль.
16. Службы оповещения и связи.
17. Инженерные средства защиты.
18. Средства индивидуальной защиты.
19. Средства защиты органов дыхания.
20. Средства защиты кожи.
21. Медицинские средства защиты.
22. Ликвидация последствий ЧС.
23. Силы и средства для проведения аварийно-спасательных и других неотложных работ.
24. Поисково-спасательные службы и формирования.

25. Основные этапы проведения аварийно-спасательных и других неотложных работ.

Раздел 3. Основы обороны государства и воинская обязанность.

Тема 3.1. Организационная структура Вооруженных сил России.

Цель: рассмотреть цели и задачи вооруженных сил России

Вопросы для самоподготовки:

1. История создания вооруженных сил России.
2. Военная реформа, цели и задачи.
3. Функции и основные задачи современных Вооруженных Сил России

Формы контроля самостоятельной работы обучающихся:

Письменный или устный ответ на вопросы по теме.

Тема 3.2. Воинская обязанность.

Цель: рассмотреть способы организации защиты и жизнеобеспечения населения в чрезвычайных ситуациях

Вопросы для самоподготовки:

1. Нормы международного гуманитарного права.
2. Способы бесконфликтного общения и саморегуляции.
3. Особенности службы в армии, методики проведения строевой подготовки.
4. Призыв на военную службу.
5. Прохождение военной службы по контракту.

Формы контроля самостоятельной работы обучающихся:

Письменный или устный ответ на вопросы по теме.

Тема 3.3. Военнослужащий – защитник своего Отечества. Боевые традиции вооруженных сил России.

Цель: военно-патриотическое воспитание обучающихся

Вопросы для самоподготовки:

1. Основные виды военно-профессиональной деятельности.
2. Законодательство РФ об обороне государства и воинской обязанности граждан.
3. Порядок несения военной службы.
4. Строевая, огневая и тактическая подготовка.
5. Увольнение с военной службы и пребывание в запасе.

Формы контроля самостоятельной работы обучающихся:

Письменный или устный ответ на вопросы по теме.

Реферат.

Темы рефератов:

1. Правовые основы военной службы.
2. Основные требования федеральных законов и других нормативно-правовых актов РФ, определяющих особенности военной службы.
3. Виды Вооруженных Сил Российской Федерации, рода Вооруженных Сил Российской Федерации, рода войск.
4. Структура Вооружённых Сил России.
5. Мое отношение к военной службе.
6. Великие полководцы России.
7. Как стать офицером Российской армии.
8. Ритуалы Вооруженных Сил России.
9. Боевое Знамя воинской части – символ воинской чести, доблести и славы.
10. Почетные награды за воинские отличия и заслуги в бою и военной службе.

3. УСЛОВИЯ РЕАЛИЗАЦИИ ДИСЦИПЛИНЫ ОБЩЕОБРАЗОВАТЕЛЬНОЙ ПОДГОТОВКИ

3.1. Требования к минимальному материально-техническому обеспечению

Для изучения учебной дисциплины «Основы безопасности жизнедеятельности» используются: Учебная аудитория для занятий лекционного и семинарского типа оснащена специализированной мебелью (стол для преподавателя, парты, стулья, доска для написания мелом); техническими средствами обучения (видеопроекционное оборудование, средства звуковоспроизведения, экран и имеющие выход в сеть Интернет)

3.2. Информационное обеспечение обучения

Перечень рекомендуемых учебных изданий, Интернет-ресурсов, дополнительной литературы

Основная литература

Резчиков, Е. А. Основы безопасности жизнедеятельности. Базовый уровень. 10—11 классы : учебник для среднего общего образования / Е. А. Резчиков, А. В. Рязанцева. — 2-е изд., перераб. и доп. — Москва : Издательство Юрайт, 2022. — 634 с. — (Народное просвещение). — ISBN 978-5-534-15640-9. — Текст : электронный // Образовательная платформа Юрайт [сайт]. — URL: <https://urait.ru/bcode/509258>.

Безопасность жизнедеятельности : учебник / Э. А. Арустамов, А. Е. Волощенко, Н. В. Косолапова, Н. А. Прокопенко ; под ред. Э. А. Арустамова. — 23-е изд., пересмотр. — Москва : Дашков и К°, 2021. — 446 с. : ил., табл. — (Учебные издания для бакалавров). — Режим доступа: по подписке. — URL: <https://biblioclub.ru/index.php?page=book&id=621846> — Библиогр. в кн. — ISBN 978-5-394-04381-9. — Текст : электронный.

Дополнительная литература

Беляков, Г. И. Основы обеспечения жизнедеятельности и выживание в чрезвычайных ситуациях : учебник для среднего профессионального образования / Г. И. Беляков. — 3-е изд., перераб. и доп. — Москва : Издательство Юрайт, 2022. — 354 с. — (Профессиональное образование). — ISBN 978-5-534-03180-5. — Текст : электронный // Образовательная платформа Юрайт [сайт]. — URL: <https://urait.ru/bcode/491016>

Суворова, Г. М. Методика обучения безопасности жизнедеятельности : учебное пособие для среднего профессионального образования / Г. М. Суворова, В. Д. Горичева. — 2-е изд., испр. и доп. — Москва : Издательство Юрайт, 2022. — 212 с. — (Профессиональное образование). — ISBN 978-5-534-09079-6. — Текст : электронный // Образовательная платформа Юрайт [сайт]. — URL: <https://urait.ru/bcode/491731>

Константинов, Ю. С. Безопасность жизнедеятельности. Ориентирование : учебное пособие для среднего профессионального образования / Ю. С. Константинов, О. Л. Глаголева. — 2-е изд., испр. и доп. — Москва : Издательство Юрайт, 2022. — 329 с. — (Профессиональное образование). — ISBN 978-5-534-08075-9. — Текст : электронный // Образовательная платформа Юрайт [сайт]. — URL: <https://urait.ru/bcode/492586>

Интернет-ресурсы

№	Название электронного ресурса	Описание электронного ресурса	Используемый для работы адрес
1.	ЭБС «Университетская библиотека онлайн»	Электронная библиотека, обеспечивающая доступ высших и средних учебных заведений,	http://biblioclub.ru/ 100% доступ

		публичных библиотек и корпоративных пользователей к наиболее востребованным материалам по всем отраслям знаний от ведущих российских издательств	
2.	Научная электронная библиотека eLIBRARY.ru	Крупнейший российский информационно-аналитический портал в области науки, технологии, медицины и образования, содержащий рефераты и полные тексты более 34 млн научных публикаций и патентов	http://elibrary.ru/ 100% доступ
3.	Образовательная платформа Юрайт	Электронно-библиотечная система для ВУЗов, ССУЗов, обеспечивающая доступ к учебникам, учебной и методической литературе по различным дисциплинам.	https://urait.ru/ 100% доступ
4.	База данных "EastView"	Полнотекстовая база данных периодических изданий	http://ebiblioteka.ru/ 100% доступ
5.	База данных международного индекса научного цитирования "Scopus"	Библиографическая и реферативная база данных и инструмент для отслеживания цитируемости статей, опубликованных в научных изданиях	http://www.scopus.com/ 100% доступ
6.	Международный индекс научного цитирования "Web of Science"	<u>Поисковая интернет-платформа</u> , объединяющая реферативные базы данных публикаций в <u>научных журналах</u> и <u>патентов</u> , в том числе базы, учитывающие взаимное цитирование публикаций. Web of Science охватывает материалы по естественным, техническим, общественным, гуманитарным наукам и искусству.	http://webofknowledge.com 100% доступ
7.	Электронная библиотека "Grebennikon"	Библиотека предоставляет доступ более чем к 30 журналам, выпускаемых Издательским домом "Гребенников".	https://grebennikon.ru/ 100% доступ

4. КОНТРОЛЬ И ОЦЕНКА РЕЗУЛЬТАТОВ ОСВОЕНИЯ ДИСЦИПЛИНЫ ОБЩЕОБРАЗОВАТЕЛЬНОЙ ПОДГОТОВКИ

4.1. Контроль результатов освоения дисциплины

При реализации дисциплины обеспечивается организация и проведение текущего контроля и промежуточной аттестации.

Текущий контроль проводится преподавателем в процессе проведения практических занятий, тестирования, а также выполнения обучающимися индивидуальных заданий, исследований.

Обучение по дисциплине завершается итоговой аттестацией в форме дифференцированного зачета. Итоговой формой контроля по дисциплине «Основы безопасности жизнедеятельности» является дифференцированный зачет.

№ п/п	Результаты обучения (освоенные умения, усвоенные знания)	Формы и методы контроля и оценки результатов обучения
1	2	3
1.	<p>– знать/понимать:</p> <p>о культуре безопасности жизнедеятельности, в том числе о культуре экологической безопасности как о жизненно важной социально-нравственной позиции личности, а также как о средстве, повышающем защищённость личности, общества и государства от внешних и внутренних угроз, включая отрицательное влияние человеческого фактора;</p> <p>основы государственной системы, российского законодательства, направленных на защиту населения от внешних и внутренних угроз;</p> <p>необходимость отрицания экстремизма, терроризма, других действий противоправного характера, а также асоциального поведения;</p> <p>представления о здоровом образе жизни как о средстве обеспечения духовного, физического и социального благополучия личности;</p> <p>знание распространённых опасных и чрезвычайных ситуаций природного, техногенного и социального характера;</p> <p>знание факторов, пагубно влияющих на здоровье человека, исключение из своей жизни вредных привычек (курения, пьянства и т. д.);</p> <p>знание основных мер защиты (в том числе в области гражданской обороны) и правил поведения в условиях опасных и чрезвычайных ситуаций;</p> <p>знание основ обороны государства и воинской службы: законодательство об обороне государства и воинской обязанности граждан; права и обязанности гражданина до призыва, во время призыва и прохождения военной службы, уставные отношения, быт военнослужащих, порядок несения службы и воинские ритуалы, строевая, огневая и тактическая подготовка;</p> <p>знание основных видов военно-профессиональной деятельности, особенностей прохождения военной службы по призыву и контракту, увольнения с военной службы и пребывания в запасе;</p> <p>владение основами медицинских знаний и оказания первой помощи пострадавшим при неотложных состояниях (при травмах, отравлениях и различных видах поражений), включая знания об основных инфекционных заболеваниях и их профилактике.</p>	<p>Устный опрос</p> <p>Сообщение</p> <p>Конспект по заданной тематике</p> <p>Доклад</p> <p>Презентация</p>

№ п/п	Результаты обучения (освоенные умения, усвоенные знания)	Формы и методы контроля и оценки результатов обучения
1	2	3
2.	<p>– уметь:</p> <p>умение предвидеть возникновение опасных и чрезвычайных ситуаций по характерным для них признакам, а также использовать различные информационные источники;</p> <p>умение применять полученные знания в области безопасности на практике, проектировать модели личного безопасного поведения в повседневной жизни и в различных опасных и чрезвычайных ситуациях</p>	<p>Тестовые задания</p> <p>Контрольные работы</p> <p>Дифференцированный зачет</p>

Перечень вопросов, выносимых для получения дифференцированного зачета

1. Цели и задачи дисциплины «Основы безопасности жизнедеятельности» (ОБЖ).
2. Здоровый образ жизни – как необходимое условие сохранности и укрепления здоровья человека и общества.
3. Факторы, разрушающие здоровье. Охрана репродуктивного здоровья подростков.
4. Чрезвычайные ситуации техногенного происхождения: группы и виды.
5. Аварии и катастрофы с выбросом химически опасных веществ и очаги поражения (поражающие признаки).
6. Аварии с выбросом радиоактивных веществ и очаги поражения.
7. Аварии (катастрофы) на пожаро-взрывоопасных объектах и очаги поражения.
8. Аварии на гидродинамически опасных объектах и очаги поражения.
9. Аварии и катастрофы на транспорте.
10. Аварии и катастрофы на коммунально-энергетических сетях.
11. Возможные чрезвычайные ситуации (аварии, катастрофы) техногенного характера в пределах г. Москвы и Московской области.
12. Основные источники и причины чрезвычайных ситуаций техногенного характера.
13. Классификация и характеристики чрезвычайных ситуаций (катастроф) природного характера: группы и виды.
14. Стихийные бедствия геофизического и геологического характера и их возможные последствия.
15. Стихийные бедствия метеорологического характера и их последствия.
16. Стихийные бедствия гидрологического характера и их последствия.
17. Пожаробезопасность. Основные определения.
18. Виды процесса возникновения горения. Характеристики пожароопасных веществ. Основные источники возникновения пожаров на промышленных предприятиях.
19. Оценка пожарной опасности промышленных предприятий. Пожарная профилактика в производственных зданиях.
20. Права и обязанности граждан в области пожарной безопасности. Характеристика огнетушителей (ОВП; ОП; ОУ) и порядок их использования.
21. ЧС социального характера.
22. Влияние техногенных аварий и катастроф на экологическое состояние окружающей среды.
23. Современные средства (системы) вооруженной борьбы: общая классификация.
24. Обычные средства поражения и основные поражающие факторы от их воздействия.
25. Оружие массового поражения и основные поражающие факторы от его воздействия.
26. Возможные экологические последствия войн и военных конфликтов.
27. Способы борьбы с лесными и торфяными пожарами.
28. Действия человека, оказавшегося в зоне лесного пожара.

29. Поведение человека, оказавшегося в зоне наводнения.
30. Поведение и действие человека при землетрясении.
31. Меры защиты человека при урагане.
32. Основные цели, задачи и организационная структура РСЧС.
33. Задачи и структура МЧС России.
34. Основные задачи и цели гражданской обороны (ГО).
35. Организационная структура ГО.
36. Основные мероприятия гражданской обороны по защите населения, проводимые в мирное время.
37. Нештатные аварийно-спасательные формирования: порядок создания, задачи.
38. Роль и место Вооруженных сил России в системе обеспечения национальной безопасности страны.
39. Военно-патриотическое воспитание молодежи.
40. Общие положения по защите населения, требования к защите населения, принципы и способы защиты населения в ЧС.
41. Укрытие населения (персонала объектов) в защитных сооружениях.
42. Эвакуация населения, сущность и способы рассредоточения и эвакуации.
43. Организация аварийно-спасательных и других неотложных работ.
44. Применение средств индивидуальной защиты.
45. Правила поведения и действия населения в очаге ядерного поражения.
46. Правила поведения и действия населения в очаге химического поражения.
47. Поведение в очаге бактериологического (биологического) поражения.
48. Инфекционные заболевания и их профилактика.
49. Первоочередная диагностика пострадавшего.
50. Первая помощь при ранениях. Наложение повязок.
51. Переломы, вывихи, растяжения связок, ушибы.
52. Ожоги, отравления.
53. Самопомощь и первая помощь при ранениях, травмах, утоплениях.
54. Самопомощь и первая помощь при несчастных случаях в общении с природой: укусы животных, насекомых; перегрев и переохлаждение организма.
55. Самоспасение и спасение пострадавших при авариях на транспорте: автомобильном, железнодорожном, воздушном, водном.
56. Проведение доврачебной помощи при клинической смерти, порядок проведения непрямого массажа сердца, искусственного дыхания.
57. Понятия: дезактивация, дегазация, дезинфекция, дезинсекция, дератизация, демеркуризация.
58. Средства защиты органов дыхания, их назначение, классификация и порядок использования.
59. Назначение и классификация средств индивидуальной защиты кожи и порядок их использования.
60. Медицинские средства индивидуальной защиты.

4.2. Критерии оценки

Критерии оценки теста:

«Зачтено» - если обучающийся правильно выполнил не менее 2/3 всей работы или допустил не более одной грубой ошибки и двух недочетов, не более одной грубой и одной негрубой ошибки, не более трех негрубых ошибок, одной негрубой ошибки и трех недочетов, при наличии четырех-пяти недочетов.

«Не зачтено» - если число ошибок и недочетов превысило норму для оценки 3 или правильно выполнено менее 2/3 всей работы.

Требования к выполнению Эссе (реферата)

Эссе – литературное произведение небольшого объема, обычно прозаическое, свободной композиции, передающее индивидуальные впечатления, суждения, соображения автора о той или иной проблеме, теме, о том или ином событии или явлении.

Реферат (от лат. referre – сообщать) – краткое изложение в письменном виде или в форме публикации доклада, содержания научного труда (трудов), литературы по теме. Работа над рефератом условно разделяется на выбор темы, подбор литературы, подготовку и защиту плана; написание теоретической части и всего текста с указанием библиографических данных используемых источников, подготовку доклада, выступление с ним. Тематика рефератов полностью связана с основными вопросами изучаемого курса.

Тему эссе (реферата) обучающиеся выбирают самостоятельно, но если на одну тему претендует несколько обучающихся, на помощь приходит преподаватель. Список литературы к темам не дается, и обучающиеся самостоятельно ведут библиографический поиск, причем им не рекомендуется ограничиваться университетской библиотекой.

Важно учитывать, что написание реферата требует от обучающихся определенных усилий. Особое внимание следует уделить подбору литературы, методике ее изучения с целью отбора и обработки собранного материала, обоснованию актуальности темы и теоретического уровня обоснованности используемых в качестве примеров фактов какой-либо деятельности.

Выбрав тему реферата, начав работу над литературой, необходимо составить план. Изучая литературу, продолжается обдумывание темы, осмысливание прочитанного, делаются выписки, сопоставляются точки зрения разных авторов и т.д. Реферативная работа сводится к тому, чтобы в ней выделились две взаимосвязанные стороны: во-первых, ее следует рассматривать как учебное задание, которое должен выполнить обучаемый, а во-вторых, как форму научной работы, творческого воображения при выполнении учебного задания.

Наличие плана реферата позволяет контролировать ход работы, избежать формального переписывания текстов из первоисточников.

Оформление реферата включает титульный лист, оглавление и краткий список использованной литературы. Список использованной литературы размещается на последней странице рукописи или печатной форме реферата. Реферат выполняется в письменной или печатной форме на белых листах формата А4 (210 x 297 мм). Шрифт Times New Roman, кегель 14, через 1,5 интервала при соблюдении следующих размеров текста: верхнее поле – 25 мм, нижнее – 20 мм, левое – 30 мм, правое – 15 мм. Нумерация страниц производится вверху листа, по центру. Титульный лист нумерации не подлежит.

Рефераты должны быть написаны простым, ясным языком, без претензий на наукообразность. Следует избегать сложных грамматических оборотов, непривычных терминов и символов. Если же такие термины и символы все-таки приводятся, то необходимо разъяснять их значение при первом упоминании в тексте реферата. Это правило касается и дипломных работ.

Объем реферата предполагает тщательный отбор информации, необходимой для краткого изложения вопроса. Важнейший этап – редактирование готового текста реферата и подготовка к обсуждению. Обсуждение требует хорошей ориентации в материале темы, умения выделить главное, поставить дискуссионный вопрос, привлечь внимание слушателей к интересной литературе, логично и убедительно изложить свои мысли.

Рефераты обязательно подлежат защите. Процедура защиты начинается с определения оппонентов защищающего свою работу. Они стремятся дать основательный анализ работы обучающимся, обращают внимание на положительные моменты и недостатки реферата, дают общую оценку содержанию, форме преподнесения материала, характеру использованной литературы. Иногда они дополняют тот или иной раздел реферата. Последнее особенно ценно, ибо говорит о глубоком знании обучающимся-оппонентом изучаемой проблемы.

Обсуждение не ограничивается заслушиванием оппонентов. Другие обучающиеся имеют право уточнить или опровергнуть какое-либо утверждение. Преподаватель предлагает любому обучающемуся задать вопрос по существу доклада или попытаться подвести итог обсуждению.

Алгоритм работы над рефератом

1. Выбор темы

- Тема должна быть сформулирована грамотно (с литературной точки зрения);
- В названии реферата следует поставить четкие рамки рассмотрения темы;
- Желательно избегать слишком длинных названий;

Следует по возможности воздерживаться от использования в названии спорных с научной точки зрения терминов, излишней наукообразности, а также чрезмерного упрощения формулировок.

2. Реферат следует составлять из пяти основных частей: введения; основной части; заключения; списка литературы; приложений.

3. Основные требования к введению:

Во введении не следует концентрироваться на содержании; введение должно включать краткое обоснование актуальности темы реферата, где требуется показать, почему данный вопрос может представлять научный интерес и есть ли связь представляемого материала с современностью. Таким образом, тема реферата должна быть актуальна либо с научной точки зрения, либо с современных позиций.

Очень важно выделить цель, а также задачи, которые требуется решить для выполнения цели;

Введение должно содержать краткий обзор изученной литературы, в котором указывается взятый из того или иного источника материал, кратко анализируются изученные источники, показываются их сильные и слабые стороны;

Объем введения составляет две страницы текста.

4. Требования к основной части реферата:

Основная часть содержит материал, отобранный для рассмотрения проблемы;

Также основная часть должна включать в себя собственно мнение обучающихся и сформулированные самостоятельные выводы, опирающиеся на приведенные факты;

Материал, представленный в основной части, должен быть логически изложен и распределен по параграфам, имеющим свои названия;

В изложении основной части необходимо использовать сноски (в первую очередь, когда приводятся цифры и чьи-то цитаты);

Основная часть должна содержать иллюстративный материал (графики, таблицы и т. д.);

Объем основной части составляет около 10 страниц.

5. Требования к заключению:

В заключении формулируются выводы по параграфам, обращается внимание на выдвинутые во введении задачи и цели;

Заключение должно быть четким, кратким, вытекающим из содержания основной части.

6. Требования к оформлению списка литературы (по ГОСТу):

Необходимо соблюдать правильность последовательности записи источников: сначала следует писать фамилию, а после инициалы; название работы не ставится в кавычки; после названия сокращенно пишется место издания; затем идет год издания; наконец, называется процитированная страница.

Критерии оценки реферата

Обучающийся, защищающий реферат, должен рассказать о его актуальности, поставленных целях и задачах, изученной литературе, структуре основной части, сделанных в ходе работы выводах.

По окончанию выступления ему может быть задано несколько вопросов по представленной проблеме.

Оценка складывается из соблюдения требований к реферату, грамотного раскрытия темы, умения четко рассказывать о представленном реферате, способности понять суть задаваемых по работе вопросов и найти точные ответы на них.

Реферат, в котором полностью освещена тема и который оформлен согласно требованиям, оценивается до 15 баллов.

Критерии оценки опроса

«Отлично» – дан полный, развернутый ответ на поставленный вопрос;

- в ответе прослеживается четкая структура, логическая последовательность, отражающая сущность раскрываемых понятий, теорий, явлений;
- знание по предмету демонстрируются на фоне понимания его в системе данной науки и

- междисциплинарных связей;
- свободное владение терминологией;
- ответы на дополнительные вопросы четкие, краткие;

«Хорошо» – дан полный, развернутый ответ на поставленный вопрос, показано умение выделять существенные и несущественные признаки, причинно-следственные связи;

- рассказ недостаточно логичен с единичными ошибками в частностях, исправленные студентом с помощью преподавателя;
- единичные ошибки в терминологии;
- ответы на дополнительные вопросы правильные, недостаточно полные и четкие.

«Удовлетворительно» – ответ не полный, с ошибками в деталях, умение раскрыть значение обобщённых знаний не показано, речевое оформление требует поправок, коррекции;

- логика и последовательность изложения имеют нарушения, студент не способен самостоятельно выделить существенные и несущественные признаки и причинно-следственные связи;
- ошибки в раскрываемых понятиях, терминах;
- студент не ориентируется в теме, допускает серьезные ошибки;
- студент не может ответить на большую часть дополнительных вопросов.

«Неудовлетворительно» – ответ представляет собой разрозненные знания с существенными ошибками по вопросу;

- присутствуют фрагментарность, нелогичность изложения, студент не осознает связь обсуждаемого вопроса с другими объектами дисциплины, речь неграмотная;
- незнание терминологии;
- ответы на дополнительные вопросы неправильные.

В процессе определения рубежного рейтинга обучающегося используется следующая шкала:

Рубежный рейтинг	Критерии оценки освоения обучающимся учебной дисциплины в ходе контрольных мероприятий промежуточной аттестации
19-20 рейтинговых баллов	обучающийся глубоко и прочно усвоил программный материал, исчерпывающе, последовательно, грамотно и логически стройно его излагает, тесно увязывает с задачами и будущей деятельностью, не затрудняется с ответом при видоизменении задания, свободно справляется с задачами и практическими заданиями, правильно обосновывает принятые решения, умеет самостоятельно обобщать и излагать материал, не допуская ошибок (отлично)
16-18 рейтинговых баллов	обучающийся твердо знает программный материал, грамотно и по существу излагает его, не допуская существенных неточностей в ответе на вопрос, может правильно применять теоретические положения и владеет необходимыми умениями и навыками при выполнении практических заданий (хорошо)
13-15 рейтинговых баллов	обучающийся освоил основной материал, но не знает отдельных деталей, допускает неточности, недостаточно правильные формулировки, нарушает последовательность в изложении программного материала и испытывает затруднения в выполнении практических заданий (удовлетворительно)

1-12 рейтинговых баллов	обучающийся не знает значительной части программного материала, допускает существенные ошибки, с большими затруднениями выполняет практические задания, задачи (неудовлетворительно)
0 баллов	не аттестован

ЛИСТ РЕГИСТРАЦИИ ИЗМЕНЕНИЙ

№ п/п	Содержание изменения	Реквизиты документа	Дата введения изменения
1.	Утверждена и введена в действие решением ПЦК на основании Федерального государственного образовательного стандарта среднего профессионального образования по специальности 43.02.16 Туризм и гостеприимство, утвержденным приказом Министерства просвещения Российской Федерации от 12.12.2022 г. № 1100	Протокол заседания ПЦК № 10 от «10» мая 2023 года	01.09.2023
2.			
3.			
4.			



**МИНИСТЕРСТВО НАУКИ И ВЫСШЕГО ОБРАЗОВАНИЯ
РОССИЙСКОЙ ФЕДЕРАЦИИ
Филиал федерального государственного бюджетного
образовательного учреждения высшего образования
«РОССИЙСКИЙ ГОСУДАРСТВЕННЫЙ СОЦИАЛЬНЫЙ
УНИВЕРСИТЕТ» в г. Сочи Краснодарского края**



УТВЕРЖДАЮ
И.о. директора филиала РГСУ в
г. Сочи Краснодарского края
З.А. Еремина
«18» августа 2023 г.

**РАБОЧАЯ ПРОГРАММА УЧЕБНОЙ ДИСЦИПЛИНЫ
БОУД.07 АСТРОНОМИЯ**

**СПЕЦИАЛЬНОСТИ 42.02.16 Туризм и гостеприимство
Базовой подготовки
Направленность: Гостиничные услуги**

**ОСНОВНАЯ ПРОФЕССИОНАЛЬНАЯ
ОБРАЗОВАТЕЛЬНАЯ ПРОГРАММА
СРЕДНЕГО ПРОФЕССИОНАЛЬНОГО ОБРАЗОВАНИЯ -
ПРОГРАММА ПОДГОТОВКИ СПЕЦИАЛИСТОВ СРЕДНЕГО ЗВЕНА**

Уровень профессионального образования: среднее профессиональное образование

Образовательная база приема: основное общее образование

Форма обучения: Очная

Срок обучения: 2 года 10 месяцев

Сочи 2023 г

Рабочая программа дисциплины БОУД.07 «Астрономия» является частью основной образовательной программы по специальности 43.02.16 *Туризм и гостеприимство* подготовки разработана на основании федерального государственного образовательного стандарта среднего профессионального образования по специальности 43.02.16 *Туризм и гостеприимство*, утвержденного приказом Министерства просвещения Российской Федерации от 12.12.2022 г № 1100, а также с учетом рекомендованной примерной основной образовательной программы, и с учетом следующего профессионального стандарта, сопряженного с профессиональной деятельностью выпускника:

33.007 Руководитель/управляющий гостиничного комплекса/сети гостиниц

33.022 Работник по приему и размещению гостей

Рабочая программа дисциплины разработана рабочей группой в составе: У.Б. Иванова

Рабочая программа дисциплины Астрономия, обсуждена и утверждена на заседании ПЦК Естественно-математических дисциплин, физической культуры и БЖ. Протокол №10 от «10» мая 2023 года.

Председатель ПЦК



А.В. Новиков

(подпись)

СОДЕРЖАНИЕ

1. ПАСПОРТ РАБОЧЕЙ ПРОГРАММЫ ДИСЦИПЛИНЫ ОБЩЕОБРАЗОВАТЕЛЬНОЙ ПОДГОТОВКИ.....	4
1.1. Область применения рабочей программы	4
1.2. Место учебной дисциплины в структуре основной профессиональной образовательной программы:	4
1.3. Цели и задачи дисциплины – требования к результатам освоения дисциплины.....	4
2. СТРУКТУРА И СОДЕРЖАНИЕ ДИСЦИПЛИНЫ ОБЩЕОБРАЗОВАТЕЛЬНОЙ ПОДГОТОВКИ.....	7
2.1. Объем дисциплины и виды учебной работы	7
2.2. Тематический план дисциплины.....	8
2.3. Содержание дисциплины.....	9
2.4. Планы групповых занятий и образовательные технологии	12
3. УСЛОВИЯ РЕАЛИЗАЦИИ ДИСЦИПЛИНЫ ОБЩЕОБРАЗОВАТЕЛЬНОЙ ПОДГОТОВКИ.....	18
3.1. Требования к минимальному материально-техническому обеспечению	18
3.2. Информационное обеспечение обучения.....	18
4. КОНТРОЛЬ И ОЦЕНКА РЕЗУЛЬТАТОВ ОСВОЕНИЯ ДИСЦИПЛИНЫ ОБЩЕОБРАЗОВАТЕЛЬНОЙ ПОДГОТОВКИ.....	19
4.1. Контроль результатов освоения дисциплины.....	19
4.2. Критерии оценки	21
ЛИСТ РЕГИСТРАЦИИ ИЗМЕНЕНИЙ.....	28

1. ПАСПОРТ РАБОЧЕЙ ПРОГРАММЫ ДИСЦИПЛИНЫ ОБЩЕОБРАЗОВАТЕЛЬНОЙ ПОДГОТОВКИ

1.1. Область применения рабочей программы

Дисциплина «Астрономия» изучается в пределах освоения основной профессиональной образовательной программы СПО на базе основного общего образования при подготовке специалистов среднего звена по специальности 43.02.16 Туризм и гостеприимство.

Программа разработана на основе требований ФГОС среднего общего образования, предъявляемых к структуре, содержанию и результатам освоения дисциплины «Астрономия», в соответствии с доработанными рекомендациями по организации получения среднего общего образования в пределах освоения образовательных программ среднего профессионального образования на базе основного общего образования с учетом требований федерального государственного образовательного стандарта по специальности 43.02.16 Туризм и гостеприимство и получаемой профессии или специальности среднего профессионального образования.

1.2. Место учебной дисциплины в структуре основной профессиональной образовательной программы:

Дисциплина «Астрономия» в учебном плане ППССЗ входит в состав общих общеобразовательных дисциплин, формируемых из обязательных предметных областей ФГОС среднего общего образования, для профессий СПО или специальностей СПО соответствующего профиля профессионального образования.

Дисциплина «Астрономия» является дисциплиной обязательной предметной области ««Русский язык и литература», «Родной язык и родная литература», «Иностранные языки», «Общественные науки», «Математика и информатика», «Естественные науки», «Физическая культура», «Экология и основы безопасности жизнедеятельности»» ФГОС среднего общего образования.

Дисциплина «Астрономия» имеет межпредметную связь с:

– дополнительными учебными дисциплинами: «Естествознание»

Изучение дисциплины «Астрономия» завершается промежуточной аттестацией в форме дифференцированного зачета в рамках освоения ППССЗ на базе основного общего образования.

1.3. Цели и задачи дисциплины – требования к результатам освоения дисциплины

Содержание программы учебной дисциплины «Астрономия» направлено на достижение следующих целей:

- формирование на межпредметной основе научного мировоззрения студентов;
- знакомство с представлениями о современной астрономической картине мира;
- знакомство с представлениями о взаимосвязи человека, природы и общества;
- знакомство с представлениями о пространственно-временных масштабах Вселенной.

В результате освоения учебной дисциплины «Астрономия» обучающийся должен

- Знать:

- иметь представление о геоцентрической и гелиоцентрической системах;
- видимой звездной величине, созвездиях; о противостоянии и соединении планет; иметь представление о процессах и явлениях, имеющих вероятностный характер (комета, астероид, метеор, метеорит, метеороид, планета, спутник, звезда, Солнечная система, Галактика, Вселенная, всемирное и поясное время, внесолнечная планета (экзопланета), спектральная классификация звезд, параллакс, реликтовое излучение, Большой Взрыв, черная дыра);
- иметь представление о: парсек, световой год, астрономическая единица, звездная величина;
- понимать смысл физического закона Хаббла; основные этапы освоения космического пространства;
- понимать гипотезу происхождения Солнечной системы;
- иметь представление об основных характеристиках и строении Солнца, солнечной атмосферы; размерах Галактики, положении и периоде обращения Солнца относительно центра Галактики.

- Уметь:

- получать представление о методах астрофизических исследований и законах физики, которые используются для изучения физических свойств небесных тел;
- на примере использования закона всемирного тяготения получить представления о космических скоростях, на основе которых рассчитываются траектории полётов космических аппаратов к планетам;
- получать представления о взрывах новых и сверхновых звёзд и о том, как в звёздах образуются тяжёлые химические элементы;
- получать представление о различных типах галактик, узнать о проявлениях активности галактик и квазаров, распределении галактик в пространстве и формировании скоплений и ячеистой структуры их распределения;
- проводить простейшие астрономические наблюдения, ориентироваться среди ярких звёзд и созвездий, измерять высоты звёзд и Солнца, определять астрономическими методами время, широту и долготу места наблюдений, измерять диаметр Солнца и измерять солнечную активность и её зависимость от времени; решать задачи на определение: синодического и сидерического периодов планет; расстояний до небесных тел и их параллаксов; конфигураций планет.
- решать задачи на использование формул: законов Кеплера; закона всемирного тяготения; 1-й и 2-й космических скоростей.

Освоение содержания общеобразовательной учебной дисциплины «Астрономия» обеспечивает достижение обучающимися следующих результатов:

№ п/п	Результаты	Содержание
1	личностные	российскую гражданскую идентичность, патриотизм, уважение к своему народу, чувства ответственности перед Родиной, гордости за свой край, свою Родину, прошлое и настоящее многонационального народа России, уважение государственных символов (герб, флаг, гимн); гражданскую позицию как активного и ответственного члена российского общества, осознающего свои конституционные права и обязанности, уважающего закон и правопорядок, обладающего чувством собственного достоинства, осознанно принимающего традиционные национальные и общечеловеческие гуманистические и демократические ценности; готовность к служению Отечеству, его защите; сформированность

		<p>мировоззрения, соответствующего современному уровню развития науки и общественной практики, основанного на диалоге культур, а также различных форм общественного сознания, осознание своего места в поликультурном мире; сформированность основ саморазвития и самовоспитания в соответствии с общечеловеческими ценностями и идеалами гражданского общества; готовность и способность к самостоятельной, творческой и ответственной деятельности; толерантное сознание и поведение в поликультурном мире, готовность и способность вести диалог с другими людьми, достигать в нем взаимопонимания, находить общие цели и сотрудничать для их достижения; навыки сотрудничества со сверстниками, детьми младшего возраста, взрослыми в образовательной, общественно полезной, учебно-исследовательской, проектной и других видах деятельности; нравственное сознание и поведение на основе усвоения общечеловеческих ценностей; готовность и способность к образованию, в том числе самообразованию, на протяжении всей жизни; сознательное отношение к непрерывному образованию как условию успешной профессиональной и общественной деятельности; эстетическое отношение к миру, включая эстетику быта, научного и технического творчества, спорта, общественных отношений; принятие и реализацию ценностей здорового и безопасного образа жизни, потребности в физическом самосовершенствовании, занятиях спортивно-оздоровительной деятельностью, неприятие вредных привычек: курения, употребления алкоголя, наркотиков; бережное, ответственное и компетентное отношение к физическому и психологическому здоровью, как собственному, так и других людей, умение оказывать первую помощь; осознанный выбор будущей профессии и возможностей реализации собственных жизненных планов; отношение к профессиональной деятельности как возможности участия в решении личных, общественных, государственных, общенациональных проблем; сформированность экологического мышления, понимания влияния социально-экономических процессов на состояние природной и социальной среды; приобретение опыта эколого-направленной деятельности; ответственное отношение к созданию семьи на основе осознанного принятия ценностей семейной жизни.</p>
2	метапредметные	<p>умение самостоятельно определять цели деятельности и составлять планы деятельности; самостоятельно осуществлять, контролировать и корректировать деятельность; использовать все возможные ресурсы для достижения поставленных целей и реализации планов деятельности; выбирать успешные стратегии в различных ситуациях; умение продуктивно общаться и взаимодействовать в процессе совместной деятельности, учитывать позиции других участников деятельности, эффективно разрешать конфликты; владение навыками познавательной, учебно-исследовательской и проектной деятельности, навыками разрешения проблем; способность и готовность к самостоятельному поиску методов решения практических задач, применению различных методов познания; готовность и способность к самостоятельной информационно-познавательной</p>

		<p>деятельности, владение навыками получения необходимой информации из словарей разных типов, умение ориентироваться в различных источниках информации, критически оценивать и интерпретировать информацию, получаемую из различных источников; умение использовать средства информационных и коммуникационных технологий (далее - ИКТ) в решении когнитивных, коммуникативных и организационных задач с соблюдением требований эргономики, техники безопасности, гигиены, ресурсосбережения, правовых и этических норм, норм информационной безопасности; умение определять назначение и функции различных социальных институтов; умение самостоятельно оценивать и принимать решения, определяющие стратегию поведения, с учетом гражданских и нравственных ценностей; владение языковыми средствами - умение ясно, логично и точно излагать свою точку зрения, использовать адекватные языковые средства; владение навыками познавательной рефлексии как осознания совершаемых действий и мыслительных процессов, их результатов и оснований, границ своего знания и незнания, новых познавательных задач и средств их достижения</p>
3	предметные	<p>сформированность представлений о строении Солнечной системы, эволюции звезд и Вселенной, пространственно-временных масштабах Вселенной; понимание сущности наблюдаемых во Вселенной явлений; владение основополагающими астрономическими понятиями, теориями, законами и закономерностями, уверенное пользование астрономической терминологией и символикой; сформированность представлений о значении астрономии в практической деятельности человека и дальнейшем научно-техническом развитии; осознание роли отечественной науки в освоении и использовании космического пространства и развитии международного сотрудничества в этой области.</p>

2. СТРУКТУРА И СОДЕРЖАНИЕ ДИСЦИПЛИНЫ ОБЩЕОБРАЗОВАТЕЛЬНОЙ ПОДГОТОВКИ

2.1. Объем дисциплины и виды учебной работы

Общая трудоемкость дисциплины составляет 36 часов, в том числе:
– аудиторные занятия 36 часов.

Вид учебной работы	Объем часов
Максимальная учебная нагрузка (всего)	36
Обязательная аудиторная учебная нагрузка (всего)	36
в том числе:	
лекционные занятия	18
лабораторные работы	0
практические занятия	18
контрольные работы	0

курсовая работа (проект)	0
Самостоятельная работа обучающегося (всего)	0
в том числе:	
самостоятельная работа над курсовой работой (проектом)	0
внеаудиторная самостоятельная работа	0
Итоговая аттестация в форме ДФК (контрольная работа) – 1 семестр	

2.2. Тематический план дисциплины

Наименование разделов и тем	Виды учебной работы, трудоемкость (в часах)						Формы текущего контроля успеваемости и промежуточной аттестации						
	Всего	Самостоятельная Работа	Аудиторные занятия				Конт. раб.	Рефераты / эссе	Курсов. раб/ проект	Расчетно-графическая работа	Контрольная работа	Зачёт	Экзамен
			Всего	Лекционные	Групповые (семинары, практические)	Лабораторные							
1	2	3	4	5	6	7	8	9	10	11	12	13	14
Астрономия и ее значение. Координаты звездной карты. Эклиптика	4		4	2	2								
Движение и фазы Луны. Затмение Солнца и Луны Точное время и определение географической долготы.	4		4	2	2								
Геоцентрическая и гелиоцентрическая система мира Конфигурация планет. Законы движения планет Солнечной системы	4		4	2	2								
Закон всемирного тяготения. Планеты	4		4	2	2								
Энергия, температура Солнца. Видимые абсолютные звездные величины.	4		4	2	2								
Определение массы звезд. Размеры звезд. Модель звезд Пульсирующие	4		4	2	2								

переменные. Новые и сверхновые звезды													
Млечный путь и Галактика. Другие звездные системы Галактики.	4		4	2	2								
Основы современной космологии Жизнь и разум во Вселенной	4		4	2	2								
Современные возможности радиоастрономии и космонавтики	4		4	2	2								
Всего часов	36		36	18	18								

2.3. Содержание дисциплины

	Наименование разделов и тем	Содержание учебного материала	Уровень освоения ¹
1	Раздел 1 АСТРОНОМИЯ И ЕЕ ЗНАЧЕНИЕ		
1.1	Что изучает астрономия.	Астрономия, ее связь с другими науками. Развитие астрономии было вызвано практическими потребностями человека, начиная с глубокой древности. Астрономия, математика и физика развивались в тесной связи друг с другом. Структура и масштабы Вселенной	1,2
1.2	Особенности астрономии и её методов. Телескопы	Звезды и созвездия. Звездные карты, глобусы и атласы.	1,2
1.3	Звезды и созвездия	Видимое движение звезд на различных географических широтах.	1,2
1.4	Небесные координаты Звездной карты	Кульминация светил. Видимое годичное движение Солнца. Эклиптика. Движение и фазы Луны.	1,2

¹Для характеристики уровня освоения учебного материала используются следующие обозначения:

1. – ознакомительный (узнавание ранее изученных объектов, свойств);
2. – репродуктивный (выполнение деятельности по образцу, инструкции или под руководством)
3. – продуктивный (планирование и самостоятельное выполнение деятельности, решение проблемных задач)

1.5	Высота полюса мира над горизонтом.	Высота светила в кульминации	1,2
1.6	Годичное движение Солнца по небу. Эклиптика	Развитие представлений о строении мира. Геоцентрическая система мира. Становление гелиоцентрической системы мира.	1,2
1.7	Движение и фазы Луны. Затмение Солнца и Луны	Затмения Солнца и Луны. Время и календарь	1,2
1.8	Точное время и определение географической долготы. Календарь	Конфигурации планет и условия их видимости. Синодический и сидерический (звездный) периоды обращения планет.	1,2
2	РАЗДЕЛ 2. СТРОЕНИЕ СОЛНЕЧНОЙ СИСТЕМЫ		
2.1	Геоцентрическая система Мира. Гелиоцентрическая система мира	Закон всемирного тяготения. Масса и плотность земли.	1,2
2.2	Конфигурация планет и условия их видимости. Синодический и сидерический периоды обращения планет	Определение массы небесных тел. Приливы. Движение спутника Земли	1,2
2.3	Законы движения планет Солнечной системы	Общие характеристики планет Солнечная система как комплекс тел, имеющих общее происхождение Земля, Луна.	1,2
2.4	Формы и размеры Земли. Определение расстояния в Солнечной системе. Определение размеров светил	Общность характеристик Меркурий, Венера, Марс Карликовые планеты. Астероиды. Кометы	1,2
2.5	Закон всемирного тяготения. Масса и плотность земли. Определение массы небесных тел. Приливы. Движение спутника Земли	Определение массы звезд. Размеры звезд. Модель звезд Пульсирующие переменные. Новые и сверхновые звезды Млечный путь и Галактика. Звездные скопления и ассоциации. Межзвездная среда. Движение звезд в Галактике	1,2
2.6	Общие характеристики планет	Основные созвездия и наиболее яркие звезды осеннего, зимнего и	1,2

		весеннего неба.	
2.7	Солнечная система как комплекс тел, имеющих общее происхождение	Изменение их положения с течением времени», «Движение Луны и смена ее фаз»	1,2
2.8	Земля, Луна. Общность характеристик Меркурий, Венера, Марс	Пульсирующие переменные. Новые и сверхновые звезды Млечный путь и Галактика.	1,2
2.9	Карликовые планеты. Астероиды. Кометы. Метеоры. Болиды. Метеориты.	Звездные скопления и ассоциации. Межзвездная среда. Движение	1,2
3	РАЗДЕЛ 3. СОЛНЦЕ И ЗВЕЗДЫ		
3.1	Энергия, температура Солнца.	Состав и строение Солнца. Атмосфера Солнца. Солнечная активность	1,2
3.2	Годичный параллакс. Видимые абсолютные звездные величины.	Спектр, цвет и температуры звезд. Диаграмма спектр - светимость.	1,2
3.3	Определение массы звезд. Размеры звезд. Модель звезд	Горизонтальный параллакс. Движение небесных тел под действием сил тяготения.	1,2
3.4	Пульсирующие переменные. Новые и сверхновые звезды	Диаграмма «спектр — светимость». Массы и размеры звезд. Модели звезд. Переменные и нестационарные звезды. Цефеиды — маяки Вселенной. Эволюция звезд различной массы	1,2
3.5	Млечный путь и Галактика. Звездные скопления и ассоциации.	Межзвездная среда. Движение звезд в Галактике	1,2
3.6	Другие звездные системы Галактики.	Области звездообразования. Вращение Галактики. Проблема «скрытой» массы. Разнообразие мира галактик. Квазары. Скопления и сверхскопления галактик.	1,2
3.7	Основы современной космологии	Основы современной космологии. «Красное смещение» и закон Хаббла. Нестационарная Вселенная А.А.Фридмана. Большой взрыв.	1,2

		Реликтовое излучение. Ускорение расширения Вселенной. «Темная энергия» и антигравитация.	
3.8	Жизнь и разум во Вселенной	Проблема существования жизни вне Земли. Условия, необходимые для развития жизни.	1,2
3.9	Современные возможности радиоастрономии и космонавтики	Определение массы небесных тел. Движение искусственных спутников Земли и космических аппаратов в Солнечной системе.	1,2

2.4. Планы групповых занятий и образовательные технологии

Тема 1: что и зачем изучает астрономия? Техника безопасности на занятиях.

Цель: познакомить обучающихся с предметом астрономия. (тематика предмета, задачи предмета)

Вопросы для самоподготовки:

1. История возникновения астрономии
2. Развитие астрономии
3. Великие ученые астрономы

Форма контроля самостоятельной работы обучающихся:

1. Доклад
2. Презентация
3. Реферат

Тема 2: Особенности астрономии и её методов. Телескопы.

Цель: дать понимание учащимся об особенностях науки астрономии.

Познакомить с принципами работы и разновидностями телескопов.

Вопросы для самоподготовки:

1. Изобретатель телескопа.
2. Последние достижения астрофизики
3. Размеры вселенной.

Форма контроля самостоятельной работы обучающихся:

1. Доклад
2. Презентация
3. Реферат

Тема 3: Звезды и созвездия.

Цель: дать понятие звездной величины как характеристика освещенности, создаваемой звездой.

Вопросы для самоподготовки:

1. Экваториальная система координат: прямое восхождение и склонение.
2. Использование звездной карты для определения объектов.

Форма контроля самостоятельной работы обучающихся:

1. Доклад

2. Презентация
3. Реферат

Тема 4: Небесные координаты Звездной карты.

Цель: научить определять координаты звезд.

Вопросы для самоподготовки:

1. Принцип определения координат.
2. Северное и Южное полушарие.

Форма контроля самостоятельной работы обучающихся:

1. Доклад
2. Презентация
3. Реферат

Тема 5: Высота полюса мира над горизонтом.

Цель: Видимое движение звезд на различных географических широтах.

Вопросы для самоподготовки:

1. Небесный меридиан.
2. Кульминация светил.

Форма контроля самостоятельной работы обучающихся:

1. Доклад
2. Презентация
3. Реферат

Тема 6: Годичное движение Солнца по небу. Эклиптика

Цель: дать понятие Эклиптики.

Вопросы для самоподготовки:

1. Эклиптика и зодиакальные созвездия
2. Наклон эклиптики к небесному экватору.

Форма контроля самостоятельной работы обучающихся:

1. Доклад
2. Презентация
3. Реферат

Тема 7: Движение и фазы Луны. Затмение Солнца и Луны

Цель: дать понятие фазы Луны и затмения.

Вопросы для самоподготовки:

1. Условия наступления солнечных и лунных затмений
2. Полные, частные и кольцеобразные затмения Солнца

Форма контроля самостоятельной работы обучающихся:

1. Доклад
2. Презентация
3. Реферат

Тема 8: точное время и определение географической долготы. Календарь

Цель: дать понятия времени и научить определять географическую долготу.

Вопросы для самоподготовки:

1. История календаря.
2. Високосные годы

Форма контроля самостоятельной работы обучающихся:

1. Доклад
2. Презентация
3. Реферат

Тема 9: Геоцентрическая система Мира. Гелиоцентрическая система мира

Цель: ознакомить с Геоцентрической и Гелиоцентрической системами мира

Вопросы для самоподготовки:

1. Геоцентрическая система мира Аристотеля-Птолемея
2. Создание Коперником гелиоцентрической системы мира.

Форма контроля самостоятельной работы обучающихся:

1. Доклад
2. Презентация
3. Реферат

Тема 10: Конфигурация планет и условия их видимости. Синодический и сидерический периоды обращения планет

Цель: дать понятие внутренних и внешних планет.

Вопросы для самоподготовки:

1. Роль Галилея в становлении новой системы мира
2. Связь синодического и сидерического (звездного) периодов обращения планет

Форма контроля самостоятельной работы обучающихся:

1. Доклад
2. Презентация
3. Реферат

Тема 11: Законы движения планет Солнечной системы

Цель: Изучить Три закона Кеплера.

Вопросы для самоподготовки:

1. Изменение скорости движения планет по эллиптическим орбитам
2. Третий закон — основа для вычисления относительных расстояний планет от Солнца

Форма контроля самостоятельной работы обучающихся:

1. Доклад
2. Презентация
3. Реферат

Тема 12: Формы и размеры Земли. Определение расстояния в Солнечной системе.

Определение размеров светил

Цель: научить определять размеры и расстояния в системах.

Вопросы для самоподготовки:

1. Триангуляция
2. Горизонтальный параллакс.

Форма контроля самостоятельной работы обучающихся:

1. Доклад
2. Презентация
3. Реферат

Тема 13: Закон всемирного тяготения. Масса и плотность земли. Определение массы небесных тел. Приливы. Движение спутника Земли

Цель: ознакомить со способом определения массы небесных тел.

Вопросы для самоподготовки:

1. Масса и плотность Земли.
2. Приливы и отливы

Форма контроля самостоятельной работы обучающихся:

1. Доклад

2. Презентация

3. Реферат

Тема 14: Общие характеристики планет

Цель: дать понимание общности характеристик планет нашей системы.

Вопросы для самоподготовки:

1. Гипотеза о формировании всех тел Солнечной системы в процессе длительной эволюции холодного газопылевого облака.

2. План Солнечной системы в масштабе 1 см к 30 млн км с указанием положения планет на орбитах согласно данным «Школьного астрономического календаря» на текущий учебный год

Форма контроля самостоятельной работы обучающихся:

1. Доклад

2. Презентация

3. Реферат

Тема 15: Солнечная система как комплекс тел, имеющих общее происхождение

Цель: Изучение подробностей расположения нашей Солнечной системы.

Вопросы для самоподготовки:

1. Изменение скорости движения планет по эллиптическим орбитам.

2. Открытие Кеплером законов движения планет — важный шаг на пути становления механики.

Форма контроля самостоятельной работы обучающихся:

1. Доклад

2. Презентация

3. Реферат

Тема 16: Земля, Луна. Общность характеристик Меркурий, Венера, Марс

Цель: дать понятие характеристик Меркурия, Венеры, Марса.

Вопросы для самоподготовки:

1. Условия на поверхности Луны. Два типа лунной поверхности — моря и материка. 2. Горы, кратеры и другие формы рельефа.

3. Процессы формирования поверхности Луны и ее рельефа

Форма контроля самостоятельной работы обучающихся:

1. Доклад

2. Презентация

3. Реферат

Тема 17: Карликовые планеты. Астероиды. Кометы. Метеоры. Болиды. Метеориты.

Цель: дать понятие карликовых планет.

Вопросы для самоподготовки:

1. Анализ основных характеристик планет.

2. Разделение планет по размерам, массе и средней плотности.

3. Планеты земной группы и планеты-гиганты. Их различия

Форма контроля самостоятельной работы обучающихся:

1. Доклад

2. Презентация

3. Реферат

Тема 18: Энергия, температура Солнца.

Цель: познакомить обучающихся со строением Солнца.

Вопросы для самоподготовки:

1. Источник энергии Солнца и звезд — термоядерные реакции.
2. Перенос энергии внутри Солнца. Строение его атмосферы.
3. Грануляция. Солнечная корона

Форма контроля самостоятельной работы обучающихся:

1. Доклад
2. Презентация
3. Реферат

Тема 19: Годичный параллакс. Видимые абсолютные звездные величины.

Цель: дать понятие параллакса обучающимся.

Вопросы для самоподготовки:

1. Светимость звезды.
2. Многообразие мира звезд.
3. Их спектральная классификация.
4. Звезды-гиганты и звезды-карлики

Форма контроля самостоятельной работы обучающихся:

1. Доклад
2. Презентация
3. Реферат

Тема 20: Определение массы звезд. Размеры звезд. Модель звезд

Цель: дать понятие как определить размеры и массу звезд.

Вопросы для самоподготовки:

1. Научные формы проведения определения массы звезды.
2. Научные формы проведения определения размера звезды.

Форма контроля самостоятельной работы обучающихся:

1. Доклад
2. Презентация
3. Реферат

Тема 21: Пульсирующие переменные. Новые и сверхновые звезды

Цель: дать обучающимся понятия пульсирующей переменной.

Вопросы для самоподготовки:

1. Вспышка Сверхновой — взрыв звезды в конце ее эволюции.
2. Конечные стадии жизни звезд: белые карлики, нейтронные звезды (пульсары), черные дыры

Форма контроля самостоятельной работы обучающихся:

1. Доклад
2. Презентация
3. Реферат

Тема 22: Млечный путь и Галактика. Звездные скопления и ассоциации.

Цель: дать определение Млечного пути.

Вопросы для самоподготовки:

1. Размеры и строение Галактики.
2. Расположение и движение Солнца.
3. Плоская и сферическая подсистемы Галактики.
4. Ядро и спиральные рукава Галактики.
5. Вращение Галактики и проблема «скрытой массы»

Форма контроля самостоятельной работы обучающихся:

1. Доклад
2. Презентация

3. Реферат

Тема 23: Другие звездные системы Галактики.

Цель: ознакомить учащихся с разновидностями галактик.

Вопросы для самоподготовки:

1. Спиральные, эллиптические и неправильные галактики.
2. Их отличительные особенности, размеры, масса, количество звезд.
3. Сверхмассивные черные дыры в ядрах галактик.
4. Квазары и радиогалактики.
5. Взаимодействующие галактики.
6. Скопления и сверхскопления галактик

Форма контроля самостоятельной работы обучающихся:

1. Доклад
2. Презентация
3. Реферат

Тема 24: Основы современной космологии

Цель: ознакомить обучающихся с основами космологии.

Вопросы для самоподготовки:

1. Гипотеза Г. А. Гамова о горячем начале Вселенной, ее обоснование и подтверждение.
2. Реликтовое излучение.
3. Теория Большого взрыва.
4. Образование химических элементов.
5. Формирование галактик и звезд.
6. Ускорение расширения Вселенной.
7. «Темная энергия» и анти-тяготение

Форма контроля самостоятельной работы обучающихся:

1. Доклад
2. Презентация
3. Реферат

Тема 25: Жизнь и разум во Вселенной

Цель: ознакомить обучающихся с современными знаниями по внеземным возможностям.

Вопросы для самоподготовки:

1. Проблема существования жизни вне Земли.
2. Условия, необходимые для развития жизни.
3. Поиски жизни на планетах Солнечной системы.
4. Сложные органические соединения в космосе. Современные возможности радиоастрономии и космонавтики для связи с другими цивилизациями. Планетные системы у других звезд. Человечество заявляет о своем существовании

Форма контроля самостоятельной работы обучающихся:

1. Доклад
2. Презентация
3. Реферат

Тема 26: Современные возможности радиоастрономии и космонавтики

Цель: дать понятие по радиоастрономии и космонавтике.

Вопросы для самоподготовки:

1. Общая теория относительности.
2. Стационарная Вселенная А. Эйнштейна.
3. Вывод А. А. Фридмана о не стационарности Вселенной.
4. «Красное смещение» в спектрах галактик и закон Хаббла.
5. Расширение Вселенной происходит однородно и изотропно

Форма контроля самостоятельной работы обучающихся:

1. Доклад
2. Презентация
3. Реферат

3. УСЛОВИЯ РЕАЛИЗАЦИИ ДИСЦИПЛИНЫ ОБЩЕОБРАЗОВАТЕЛЬНОЙ ПОДГОТОВКИ

3.1. Требования к минимальному материально-техническому обеспечению

Для изучения учебной дисциплины «Астрономия» используются:

Учебная аудитория для занятий лекционного и семинарского типа оснащена специализированной мебелью (стол для преподавателя, парты, стулья, доска для написания мелом); техническими средствами обучения (видеопроекторное оборудование, средства звуковоспроизведения, экран и имеющие выход в сеть Интернет)

3.2. Информационное обеспечение обучения

Перечень рекомендуемых учебных изданий, Интернет-ресурсов, дополнительной литературы

Основная литература

1. Астрономия : учебное пособие для среднего профессионального образования / А. В. Коломиец [и др.] ; ответственные редакторы А. В. Коломиец, А. А. Сафонов. — 2-е изд., испр. и доп. — Москва : Издательство Юрайт, 2022. — 282 с. — (Профессиональное образование). — ISBN 978-5-534-15278-4. — Текст : электронный // Образовательная платформа Юрайт [сайт]. — URL: <https://urait.ru/bcode/488152>.

Дополнительная литература

Язев, С. А. Астрономия. Солнечная система : учебное пособие для среднего профессионального образования / С. А. Язев ; под научной редакцией В. Г. Сурдина. — 3-е изд., перераб. и доп. — Москва : Издательство Юрайт, 2022. — 336 с. — (Профессиональное образование). — ISBN 978-5-534-08245-6. — Текст : электронный // Образовательная платформа Юрайт [сайт]. — URL: <https://urait.ru/bcode/494042>

Интернет-ресурсы:

№	Название электронного ресурса	Описание электронного ресурса	Используемый для работы адрес
1.	ЭБС «Университетская библиотека онлайн»	Электронная библиотека, обеспечивающая доступ высших и средних учебных заведений, публичных библиотек и корпоративных пользователей к наиболее востребованным материалам по всем отраслям знаний от ведущих российских издательств	http://biblioclub.ru/ 100% доступ

2.	Научная электронная библиотека eLIBRARY.ru	Крупнейший российский информационно-аналитический портал в области науки, технологии, медицины и образования, содержащий рефераты и полные тексты более 34 млн научных публикаций и патентов	http://elibrary.ru/ 100% доступ
3.	Образовательная платформа Юрайт	Электронно-библиотечная система для ВУЗов, ССУЗов, обеспечивающая доступ к учебникам, учебной и методической литературе по различным дисциплинам.	https://urait.ru/ 100% доступ
4.	База данных "EastView"	Полнотекстовая база данных периодических изданий	http://ebiblioteka.ru/ 100% доступ
5.	База данных международного индекса научного цитирования "Scopus"	Библиографическая и реферативная база данных и инструмент для отслеживания цитируемости статей, опубликованных в научных изданиях	http://www.scopus.com/ 100% доступ
6.	Международный индекс научного цитирования "Web of Science"	<u>Поисковая интернет-платформа</u> , объединяющая реферативные базы данных публикаций в <u>научных журналах</u> и <u>патентов</u> , в том числе базы, учитывающие взаимное цитирование публикаций. Web of Science охватывает материалы по естественным, техническим, общественным, гуманитарным наукам и искусству.	http://webofknowledge.com 100% доступ
7.	Электронная библиотека "Grebennikon"	Библиотека предоставляет доступ более чем к 30 журналам, выпускаемых Издательским домом "Гребенников".	https://grebennikon.ru/ 100% доступ

4. КОНТРОЛЬ И ОЦЕНКА РЕЗУЛЬТАТОВ ОСВОЕНИЯ ДИСЦИПЛИНЫ ОБЩЕОБРАЗОВАТЕЛЬНОЙ ПОДГОТОВКИ

4.1. Контроль результатов освоения дисциплины

При реализации дисциплины обеспечивается организация и проведение текущего контроля и промежуточной аттестации.

Текущий контроль проводится преподавателем в процессе проведения практических занятий, тестирования, а также выполнения обучающимися индивидуальных заданий, исследований.

Обучение по дисциплине завершается итоговой аттестацией в форме ДФК (контрольная работа). Итоговой формой контроля по дисциплине «Астрономия» является ДФК (контрольная работа).

Результаты обучения (освоенные умения, усвоенные знания)	Формы и методы контроля и оценки результатов обучения
<p>иметь представление о геоцентрической и гелиоцентрической системах; видимой звездной величине, созвездиях; о противостоянии и соединении планет; иметь представление о процессах и явлениях, имеющих вероятностный характер (комета, астероид, метеор, метеорит, метеороид, планета, спутник, звезда, Солнечная система, Галактика, Вселенная, всемирное и поясное время, внесолнечная планета (экзопланета), спектральная классификация звезд, параллакс, реликтовое излучение, Большой Взрыв, черная дыра); -иметь представление о: парсек, световой год, астрономическая единица, звездная величина; иметь представление об основных характеристиках строения Солнца, солнечной атмосферы; размерах Галактики, положении и периоде обращения Солнца относительно центра Галактики</p>	<p>Устный опрос Текущий контроль Фронтальный контроль Итоговый контроль</p>
<p>уметь: получать представление о методах астрофизических исследований и законах физики, которые используются для изучения физических свойств небесных тел; на примере использования закона всемирного тяготения получить представления о космических скоростях, на основе которых рассчитываются траектории полётов космических аппаратов к планетам; получать представления о взрывах новых и сверхновых звёзд и узнать как в звёздах образуются тяжёлые химические элементы; получать представление о различных типах галактик, узнать о проявлениях активности галактик и квазаров, распределении галактик в пространстве и формировании скоплений и ячеистой структуры их распределения; проводить простейшие астрономические наблюдения, ориентироваться среди ярких звёзд и созвездий, измерять высоты звёзд и Солнца, определять</p>	<p>Устный опрос Текущий контроль Фронтальный контроль Итоговый контроль</p>

<p>астрономическими методами время, широту и долготу места наблюдений, измерять диаметр Солнца и измерять солнечную активность и её зависимость от времени; решать задачи на определение: синодического и сидерического периодов планет; расстояний до небесных тел и их параллакс; конфигураций планет. Решать задачи на использование формул: законов Кеплера; закона всемирного тяготения; 1-й и 2-й космических скоростей.</p>	
--	--

Перечень вопросов, выносимых для выполнения контрольной работы

1. Размеры звезд.
2. Модель звезд
3. Пульсирующие переменные.
4. Новые и сверхновые звезды
5. Млечный путь и Галактика.
6. Звездные скопления и ассоциации.
7. Межзвездная среда.
8. Движение звезд в Галактике
9. Другие звездные системы Галактики
10. Энергия, температура Солнца.
11. Состав и строение Солнца.
12. Атмосфера Солнца.
13. Солнечная активность
14. Годичный параллакс.
15. Видимые абсолютные звездные величины.
16. Спектр, цвет и температуры звезд.
17. Диаграмма спектр - светимость.
18. Определение массы звезд.
19. Размеры звезд.
20. Модель звезд
21. Пульсирующие переменные.
22. Новые и сверхновые звезды
23. Млечный путь и Галактика.
24. Звездные скопления и ассоциации.
25. Межзвездная среда.
26. Движение звезд в Галактике
27. Другие звездные системы Галактики.
28. Основы современной космологии
29. Жизнь и разум во Вселенной
30. Телескопы

4.2. Критерии оценки

Требования к выполнению доклада.

Рекомендуется следующая структура доклада:

- титульный лист, содержание доклада;

- краткое изложение;
- цели и задачи;
- изложение характера исследований и рассмотренных проблем, гипотезы, спорные вопросы;
- источники информации, методы сбора и анализа данных, степень их полноты и достоверности;
- анализ и толкование полученных в работе результатов;
- выводы и оценки;
- библиография и приложения.

Время выступления докладчика не должно превышать 10 минут.

Основные требования к оформлению доклада:

- титульный лист должен включать название доклада, наименование предметной (цикловой) комиссии, фамилию обучающегося;
- все использованные литературные источники сопровождаются библиографическим описанием;
- приводимая цитата из источника берется в кавычки (оформляются сноски);
- единицы измерения должны применяться в соответствии с действующими стандартами;
- все названия литературных источников следует приводить в соответствии с новейшими изданиями;
- рекомендуется включение таблиц, графиков, схем, если они отражают основное содержание или улучшают ее наглядность;
- названия фирм, учреждений, организаций и предприятий должны именоваться так, как они указываются в источнике;

Критерии оценки доклада

При выполнении доклада обучающийся должен продемонстрировать умение кратко излагать прочитанный материал, а также умение обобщать и анализировать материал по теме доклада.

Максимальная оценка за доклад: 8 баллов.

Основными критериями оценки доклада являются:

- || актуальность выбранной темы и излагаемого материала – 2 балла;
- || содержательность – 2 балла;
- || структура и оформление доклада – 1 балл;
- || четкость и выразительность выступления – 1 балл;
- || умение пользоваться конспектом – 1 балл;
- || точность и полнота ответов на вопросы – 1 балл.

Презентация

Требования к презентациям

1. Объём презентации 20 -50 слайдов.
2. На титульном слайде должно быть отражено:
 - ✓ наименование факультета;
 - ✓ наименование предметной (цикловой) комиссии;
 - ✓ тема презентации;

- ✓ фамилия, имя, отчество, специальность, форма обучения, номер группы автора презентации;
 - ✓ фамилия, имя, отчество, степень, звание, должность руководитель работы;
 - ✓ год выполнения работы.
3. В презентации должны быть отражено обоснование актуальности представляемого материала, цели и задачи работы.
 4. Содержание презентации должно включать наиболее значимый материал доклада, а также, при необходимости, таблицы, диаграммы, рисунки, фотографии, карты, видео – вставки, звуковое сопровождение.
 5. Заключительный слайд должен содержать информацию об источниках информации для презентации.

Критерии оценки презентации

1. Объем презентации 20 -50 слайдов (1 балл).
2. Правильность оформления титульного слайда (0,5 балла);
3. Актуальность отобранного материала, обоснованность формулировки цели и задач работы (0,5 балла);
4. Наглядность и логичность презентации, обоснованность использования таблиц, диаграмм, рисунков, фотографий, карт, видео – вставок, звукового сопровождения; правильный выбор шрифтов, фона, других элементов дизайна слайда (2 балла).
5. Объем и качество источников информации (не менее 2-х интернет – источников и не менее 2-х литературных источников).

Требования к выполнению Эссе (реферата)

Эссе – литературное произведение небольшого объема, обычно прозаическое, свободной композиции, передающее индивидуальные впечатления, суждения, соображения автора о той или иной проблеме, теме, о том или ином событии или явлении.

Реферат (от лат. *referre* – сообщать) – краткое изложение в письменном виде или в форме публикации доклада, содержания научного труда (трудов), литературы по теме. Работа над рефератом условно разделяется на выбор темы, подбор литературы, подготовку и защиту плана; написание теоретической части и всего текста с указанием библиографических данных используемых источников, подготовку доклада, выступление с ним. Тематика рефератов полностью связана с основными вопросами изучаемого курса.

Тему эссе (реферата) обучающиеся выбирают самостоятельно, но если на одну тему претендует несколько обучающихся, на помощь приходит преподаватель. Список литературы к темам не дается, и обучающиеся самостоятельно ведут библиографический поиск, причем им не рекомендуется ограничиваться университетской библиотекой.

Важно учитывать, что написание реферата требует от обучающихся определенных усилий. Особое внимание следует уделить подбору литературы, методике ее изучения с целью отбора и обработки собранного материала, обоснованию актуальности темы и теоретического уровня обоснованности используемых в качестве примеров фактов какой-либо деятельности.

Выбрав тему реферата, начав работу над литературой, необходимо составить план. Изучая литературу, продолжается обдумывание темы, осмысливание прочитанного, делаются выписки, сопоставляются точки зрения разных авторов и т.д. Реферативная работа сводится к тому, чтобы в ней выделились две взаимосвязанные стороны: во-первых, ее следует рассматривать как учебное задание, которое должен выполнить

обучаемый, а во-вторых, как форму научной работы, творческого воображения при выполнении учебного задания.

Наличие плана реферата позволяет контролировать ход работы, избежать формального переписывания текстов из первоисточников.

Оформление реферата включает титульный лист, оглавление и краткий список использованной литературы. Список использованной литературы размещается на последней странице рукописи или печатной форме реферата. Реферат выполняется в письменной или печатной форме на белых листах формата А4 (210 x 297 мм). Шрифт Times New Roman, кегель 14, через 1,5 интервала при соблюдении следующих размеров текста: верхнее поле – 25 мм, нижнее – 20 мм, левое – 30 мм, правое – 15 мм. Нумерация страниц производится вверху листа, по центру. Титульный лист нумерации не подлежит.

Рефераты должны быть написаны простым, ясным языком, без претензий на наукообразность. Следует избегать сложных грамматических оборотов, непривычных терминов и символов. Если же такие термины и символы все-таки приводятся, то необходимо разъяснять их значение при первом упоминании в тексте реферата. Это правило касается и дипломных работ.

Объем реферата предполагает тщательный отбор информации, необходимой для краткого изложения вопроса. Важнейший этап – редактирование готового текста реферата и подготовка к обсуждению. Обсуждение требует хорошей ориентации в материале темы, умения выделить главное, поставить дискуссионный вопрос, привлечь внимание слушателей к интересной литературе, логично и убедительно изложить свои мысли.

Рефераты обязательно подлежат защите. Процедура защиты начинается с определения оппонентов защищающего свою работу. Они стремятся дать основательный анализ работы обучающимся, обращают внимание на положительные моменты и недостатки реферата, дают общую оценку содержанию, форме преподнесения материала, характеру использованной литературы. Иногда они дополняют тот или иной раздел реферата. Последнее особенно ценно, ибо говорит о глубоком знании обучающимся-оппонентом изучаемой проблемы.

Обсуждение не ограничивается заслушиванием оппонентов. Другие обучающиеся имеют право уточнить или опровергнуть какое-либо утверждение. Преподаватель предлагает любому обучающемуся задать вопрос по существу доклада или попытаться подвести итог обсуждению.

Алгоритм работы над рефератом

1. Выбор темы

Тема должна быть сформулирована грамотно (с литературной точки зрения);

В названии реферата следует поставить четкие рамки рассмотрения темы;

Желательно избегать слишком длинных названий;

Следует по возможности воздерживаться от использования в названии спорных с научной точки зрения терминов, излишней наукообразности, а также чрезмерного упрощения формулировок.

2. Реферат следует составлять из пяти основных частей: введения; основной части; заключения; списка литературы; приложений.

3. Основные требования к введению:

Во введении не следует концентрироваться на содержании; введение должно включать краткое обоснование актуальности темы реферата, где требуется показать, почему данный вопрос может представлять научный интерес и есть ли связь

представляемого материала с современностью. Таким образом, тема реферата должна быть актуальна либо с научной точки зрения, либо с современных позиций.

Очень важно выделить цель, а также задачи, которые требуется решить для выполнения цели;

Введение должно содержать краткий обзор изученной литературы, в котором указывается взятый из того или иного источника материал, кратко анализируются изученные источники, показывается их сильные и слабые стороны;

Объем введения составляет две страницы текста.

4. Требования к основной части реферата:

Основная часть содержит материал, отобранный для рассмотрения проблемы;

Также основная часть должна включать в себя собственно мнение обучающихся и сформулированные самостоятельные выводы, опирающиеся на приведенные факты;

Материал, представленный в основной части, должен быть логически изложен и распределен по параграфам, имеющим свои названия;

В изложении основной части необходимо использовать сноски (в первую очередь, когда приводятся цифры и чьи-то цитаты);

Основная часть должна содержать иллюстративный материал (графики, таблицы и т. д.);

Объем основной части составляет около 10 страниц.

5. Требования к заключению:

В заключении формулируются выводы по параграфам, обращается внимание на выдвинутые во введении задачи и цели;

Заключение должно быть четким, кратким, вытекающим из содержания основной части.

6. Требования к оформлению списка литературы (по ГОСТу):

Необходимо соблюдать правильность последовательности записи источников: сначала следует писать фамилию, а после инициалы; название работы не ставится в кавычки; после названия сокращенно пишется место издания; затем идет год издания; наконец, называется процитированная страница.

Критерии оценки реферата

Обучающийся, защищающий реферат, должен рассказать о его актуальности, поставленных целях и задачах, изученной литературе, структуре основной части, сделанных в ходе работы выводах.

По окончании выступления ему может быть задано несколько вопросов по представленной проблеме.

Оценка складывается из соблюдения требований к реферату, грамотного раскрытия темы, умения четко рассказывать о представленном реферате, способности понять суть задаваемых по работе вопросов и найти точные ответы на них.

Реферат, в котором полностью освещена тема и который оформлен согласно требованиям, оценивается до 15 баллов.

Критерии оценки опроса

«Отлично» – дан полный, развернутый ответ на поставленный вопрос;

- в ответе прослеживается четкая структура, логическая последовательность, отражающая сущность раскрываемых понятий, теорий, явлений;
- знание по предмету демонстрируется на фоне понимания его в системе данной науки и
- междисциплинарных связей;

- свободное владение терминологией;
- ответы на дополнительные вопросы четкие, краткие;

«Хорошо» – дан полный, развернутый ответ на поставленный вопрос, показано умение выделять существенные и несущественные признаки, причинно-следственные связи;

- рассказ недостаточно логичен с единичными ошибками в частностях, исправленные студентом с помощью преподавателя;
- единичные ошибки в терминологии;
- ответы на дополнительные вопросы правильные, недостаточно полные и четкие.

«Удовлетворительно» – ответ не полный, с ошибками в деталях, умение раскрыть значение обобщённых знаний не показано, речевое оформление требует поправок, коррекции;

- логика и последовательность изложения имеют нарушения, студент не способен самостоятельно выделить существенные и несущественные признаки и причинно-следственные связи;
- ошибки в раскрываемых понятиях, терминах;
- студент не ориентируется в теме, допускает серьезные ошибки;
- студент не может ответить на большую часть дополнительных вопросов.

«Неудовлетворительно» – ответ представляет собой разрозненные знания с существенными ошибками по вопросу;

- присутствуют фрагментарность, нелогичность изложения, студент не осознает связь обсуждаемого вопроса с другими объектами дисциплины, речь неграмотная;
- незнание терминологии;
- ответы на дополнительные вопросы неправильные.

В процессе определения рубежного рейтинга обучающегося используется следующая шкала:

Рубежный рейтинг	Критерии оценки освоения обучающимся учебной дисциплины в ходе контрольных мероприятий промежуточной аттестации
19-20 рейтинговых баллов	обучающийся глубоко и прочно усвоил программный материал, исчерпывающе, последовательно, грамотно и логически стройно его излагает, тесно увязывает с задачами и будущей деятельностью, не затрудняется с ответом при видоизменении задания, свободно справляется с задачами и практическими заданиями, правильно обосновывает принятые решения, умеет самостоятельно обобщать и излагать материал, не допуская ошибок (отлично)
16-18 рейтинговых баллов	обучающийся твердо знает программный материал, грамотно и по существу излагает его, не допуская существенных неточностей в ответе на вопрос, может правильно применять теоретические положения и владеет необходимыми умениями и навыками при выполнении практических заданий (хорошо)

13-15 рейтинговых баллов	обучающийся освоил основной материал, но не знает отдельных деталей, допускает неточности, недостаточно правильные формулировки, нарушает последовательность в изложении программного материала и испытывает затруднения в выполнении практических заданий (удовлетворительно)
1-12 рейтинговых баллов	обучающийся не знает значительной части программного материала, допускает существенные ошибки, с большими затруднениями выполняет практические задания, задачи (неудовлетворительно)
0 баллов	не аттестован

ЛИСТ РЕГИСТРАЦИИ ИЗМЕНЕНИЙ

№ п/п	Содержание изменения	Реквизиты документа	Дата введения изменения
1.	Утверждена и введена в действие решением ПЦК на основании Федерального государственного образовательного стандарта среднего профессионального образования по специальности 43.02.16 Туризм и гостеприимство, утвержденным приказом Министерства просвещения Российской Федерации от 12.12.2022 г. № 1100	Протокол заседания ПЦК № 10 от «10» мая 2023 года	01.09.2023
2.			
3.			
4			



**МИНИСТЕРСТВО НАУКИ И ВЫСШЕГО ОБРАЗОВАНИЯ
РОССИЙСКОЙ ФЕДЕРАЦИИ**

**Филиал федерального государственного бюджетного
образовательного учреждения высшего образования
«РОССИЙСКИЙ ГОСУДАРСТВЕННЫЙ СОЦИАЛЬНЫЙ
УНИВЕРСИТЕТ» в г. Сочи Краснодарского края**



УТВЕРЖДАЮ

**И.о. директора филиала РГСУ в
г. Сочи Краснодарского края**

З.А. Еремина

«18» августа 2023 г.

РАБОЧАЯ ПРОГРАММА ДИСЦИПЛИНЫ

БОУД. 08 Родная литература

реализуемой в пределах
программы подготовки специалистов среднего звена
на базе основного общего образования

СПЕЦИАЛЬНОСТИ 42.02.16 Туризм и гостеприимство
Базовой подготовки
Направленность: Гостиничные услуги

Уровень образования:
Среднее профессиональное образование – программа подготовки
специалистов среднего звена

Квалификация
Бухгалтер

Сочи 2023 г

Рабочая программа учебной дисциплины «Родная литература» является частью основной образовательной программы по специальности *43.02.16 Туризм и гостеприимство* подготовки разработана на основании федерального государственного образовательного стандарта среднего профессионального образования по специальности *43.02.16 Туризм и гостеприимство*, утвержденного приказом Министерства просвещения Российской Федерации от 12.12.2022 г № 1100, а также с учетом рекомендованной примерной основной образовательной программы, и с учетом следующего профессионального стандарта, сопряженного с профессиональной деятельностью выпускника:

33.007 Руководитель/управляющий гостиничного комплекса/сети гостиниц

33.022 Работник по приему и размещению гостей

Учебного плана по специальности *43.02.16 Туризм и гостеприимство*

Рабочая программа дисциплины разработана рабочей группой в составе: Н.Д. Патюлина, Л.Ф. Суржикова

Рабочая программа дисциплины Родная литература обсуждена и утверждена на заседании ПЦК лингвистических дисциплин. Протокол №10 от «10» мая 2023 года.

Председатель ПЦК



Н.В. Шишигина

СОДЕРЖАНИЕ

1. ПАСПОРТ РАБОЧЕЙ ПРОГРАММЫ УЧЕБНОЙ ДИСЦИПЛИНЫ	4
1.1. Область применения рабочей программы	4
1.2. Место учебной дисциплины в структуре основной профессиональной образовательной программы:	4
2. СТРУКТУРА И СОДЕРЖАНИЕ УЧЕБНОЙ ДИСЦИПЛИНЫ	7
2.1. Объем учебной дисциплины и виды учебной работы	7
2.2. Тематический план учебной дисциплины	7
2.3. Содержание учебной дисциплины	9
2.4. Планы групповых занятий и образовательные технологии	13
3. УСЛОВИЯ РЕАЛИЗАЦИИ УЧЕБНОЙ ДИСЦИПЛИНЫ	20
3.1. Требования к минимальному материально-техническому обеспечению	20
3.2. Информационное обеспечение обучения	20
4. КОНТРОЛЬ И ОЦЕНКА РЕЗУЛЬТАТОВ ОСВОЕНИЯ УЧЕБНОЙ ДИСЦИПЛИНЫ	21
4.1. Перечень вопросов, выносимых для получения дифференцированного зачета	22
Примерный перечень контрольных заданий к промежуточной аттестации.	22
5. ЛИСТ РЕГИСТРАЦИИ ИЗМЕНЕНИЙ	26

1. ПАСПОРТ РАБОЧЕЙ ПРОГРАММЫ УЧЕБНОЙ ДИСЦИПЛИНЫ

1.1. Область применения рабочей программы

Рабочая программа дисциплины является частью общеобразовательного цикла основной профессиональной образовательной программы подготовки специалистов среднего звена (далее – ППССЗ) по специальности среднего профессионального образования: в соответствии с ФГОС среднего общего образования и ФГОС по специальности среднего профессионального образования 43.02.16 Туризм и гостеприимство.

1.2. Место учебной дисциплины в структуре основной профессиональной образовательной программы:

Дисциплина «Родная литература» БОУД.08 относится к базовым общеобразовательным учебным дисциплинам основной профессиональной образовательной программы СПО по ППССЗ по специальности 43.02.16 Туризм и гостеприимство

Учебная дисциплина относится к предметной области ФГОС среднего общего образования: «Русский язык и литература»

Является базовой дисциплиной.

Уровень освоения учебной дисциплины в соответствии с ФГОС среднего общего образования – базовый.

Рабочая программа учебной дисциплины БОУД.08. «Родная литература» имеет межпредметную связь с:

- общеобразовательными учебными дисциплинами «Иностранный язык»;
- профессиональными дисциплинами: «Русский язык и культура речи», «Иностранный язык».

Изучение учебной дисциплины БОУД.08 Родная литература завершается промежуточной аттестацией в форме дифференцированного зачета в рамках освоения ППССЗ на базе основного общего образования.

Содержание программы «Родная литература» направлено на достижение следующих целей: совершенствование общеучебных умений и навыков обучающихся: языковых, речемыслительных, орфографических, пунктуационных, стилистических; формирование функциональной грамотности и всех видов компетенций (языковой, лингвистической (языковедческой), коммуникативной, культуроведческой); совершенствование умений обучающихся осмысливать закономерности литературного языка, дальнейшее развитие и совершенствование способности и готовности к речевому взаимодействию и социальной адаптации; готовности к трудовой деятельности, осознанному выбору профессии; навыков самоорганизации и саморазвития; информационных умений и навыков.

В результате освоения учебной дисциплины БОУД.08. «Родная литература» обучающийся должен:

– знать/понимать:

нормы русского, родного (нерусского) литературного языка и применение знаний о них в речевой практике;

содержание произведений русской, родной и мировой классической литературы, их историко-культурного и нравственно-ценностного влияния на формирование национальной и мировой;

изобразительно-выразительные возможности русского, родного (нерусского) языка;

о системе стилей языка художественной литературы

– уметь:

владеть навыками самоанализа и самооценки на основе наблюдений за собственной речью; анализировать текст с точки зрения наличия в нём явной и скрытой, основной и второстепенной информации; представлять тексты в виде тезисов, конспектов, аннотаций, рефератов, сочинений различных жанров; учитывать исторический, историко-культурный контекст и контекст творчества писателя в процессе анализа художественного произведения; выявлять в художественных текстах образы, темы и проблемы и выражать своё отношение к ним в развёрнутых аргументированных устных и письменных высказываниях; владеть навыками анализа художественных произведений с учётом их жанрово-родовой специфики; осознание художественной картины жизни, созданной в литературном произведении, в единстве эмоционального личностного восприятия и интеллектуального понимания;

Освоение содержания общеобразовательной учебной дисциплины БОУД.08 «Родная литература» обеспечивает достижение обучающимися следующих результатов:

№ п/п	Результаты	Содержание
1	2	3
1.	личностные	<p>воспитание уважения к русскому (родному) языку, который сохраняет и отражает культурные и нравственные ценности, накопленные народом на протяжении веков, осознание связи языка и истории, культуры русского и других народов; понимание роли родного языка как основы успешной социализации личности;</p> <p>осознание эстетической ценности, потребности сохранить чистоту русского языка как явления национальной культуры;</p> <p>формирование мировоззрения, соответствующего современному уровню развития науки и общественной практики, основанного на диалоге культур, а также различных форм общественного сознания, осознание своего места в поликультурном мире; способность к речевому самоконтролю;</p> <p>оцениванию устных и письменных высказываний с точки зрения языкового оформления, эффективности достижения поставленных коммуникативных задач;</p> <p>готовность и способность к самостоятельной, творческой и ответственной деятельности; способность к самооценке на основе наблюдения за собственной речью, потребность речевого самосовершенствования;</p>
2.	метапредметные	<p>владение всеми видами речевой деятельности: аудированием, чтением (пониманием), говорением, письмом; владение языковыми средствами — умение ясно, логично и точно излагать свою точку зрения, использовать адекватные языковые средства;</p> <p>использование приобретенных знаний и умений для анализа языковых явлений на межпредметном уровне;</p> <p>применение навыков сотрудничества со сверстниками, детьми младшего возраста, взрослыми в процессе речевого общения, образовательной, общественно</p>

№ п/п	Результаты	Содержание
1	2	3
		<p>полезной, учебно-исследовательской, проектной и других видах деятельности;</p> <p>овладение нормами речевого поведения в различных ситуациях межличностного и межкультурного общения;</p> <p>готовность и способность к самостоятельной информационно-познавательной деятельности, включая умение ориентироваться в различных источниках информации, критически оценивать и интерпретировать информацию, получаемую из различных источников;</p> <p>умение извлекать необходимую информацию из различных источников: – учебно-научных текстов, справочной литературы, средств массовой информации, информационных и коммуникационных технологий для решения когнитивных, коммуникативных и организационных задач в процессе изучения русского языка;</p>
3.	предметные	<p>сформированность понятий о нормах русского литературного языка и применение знаний о них в речевой практике;</p> <p>сформированность умений создавать устные и письменные монологические и диалогические высказывания различных типов и жанров в учебно-научной (на материале изучаемых учебных дисциплин), социально-культурной и деловой сферах общения;</p> <p>владение навыками самоанализа и самооценки на основе наблюдений за собственной речью;</p> <p>владение умением анализировать текст с точки зрения наличия в нем явной и скрытой, основной и второстепенной информации;</p> <p>владение умением представлять тексты в виде тезисов, конспектов, аннотаций, рефератов, сочинений различных жанров; сформированность представлений об изобразительно-выразительных возможностях русского языка; сформированность умений учитывать исторический, историко-культурный контекст и контекст творчества писателя в процессе анализа текста;</p> <p>способность выявлять в художественных текстах образы, темы и проблемы и выражать свое отношение к теме, проблеме текста в развернутых аргументированных устных и письменных высказываниях; владение навыками анализа текста с учетом их стилистической и жанрово-родовой специфики;</p> <p>осознание художественной картины жизни, созданной в литературном произведении, в единстве эмоционального личностного восприятия и интеллектуального понимания;</p> <p>сформированность представлений о системе стилей языка художественной литературы</p>

2. СТРУКТУРА И СОДЕРЖАНИЕ УЧЕБНОЙ ДИСЦИПЛИНЫ

2.1. Объем учебной дисциплины и виды учебной работы

Очная форма обучения

Общая трудоемкость дисциплины составляет 72 часа, в том числе:

- аудиторные занятия 66 часов;
- самостоятельная работа 6 часов.

Вид учебной работы	Объем часов
Максимальная учебная нагрузка (всего)	72
Обязательная аудиторная учебная нагрузка (всего)	66
в том числе:	
лекционные занятия	36
лабораторные работы	
практические занятия	30
контрольные работы	
курсовая работа (проект)	
Самостоятельная работа обучающегося (всего)	6
в том числе:	
самостоятельная работа над курсовой работой (проектом)	
рефераты, внеаудиторная самостоятельная работа	6
Итоговая аттестация в форме дифференцированного зачета	

2.2. Тематический план учебной дисциплины

Очная форма обучения

№ п/п	Раздел, тема	Виды учебной работы, академических часов						Формы текущего контроля успеваемости и промежуточной аттестации						
		Всего	Самостоят. работа	Аудиторные занятия			Конт. раб.	Рефераты / эссе	Курсов. раб/ проект	графическая	Контр. точки	Зачет/дифф. зачет	Экзамен	
				Всего	Лекционного типа	Семинарского типа								Лабораторные занятия
1	2	3	4	5	6	7	8	9	10	11	12	13	14	15
2 семестр														
1	Раздел 1. Древнерусская литература	6		6	4	2								
2	Раздел 2. Личность и семья (Литература русского Просвещения XVIII века)	9		7	2	5								
3	Раздел 3. Личность (Русская литература первой половины XIX века)	6		6	4	2								

4	Раздел 4. Личность и семья (Русская литература второй половины XIX века)	9	2	8	4	4								
5	Раздел 5. Личность – природа – цивилизация.	6		6	4	2								
6	Раздел 6. Личность (Русская литература XX века)	6		6	4	2								
7	Раздел 7. Личность-общество-государство.	9	2	7	2	5								
8	Раздел 8. Личность-природа-цивилизация.	6		6	4	2								
9	Раздел 9. Человек и общество	6		6	4	2								
10	Раздел 10. Личность и малая родина.	9	2	8	4	4								
Общий объем	Итого часов	72	6	66	36	30								X
	Всего часов	72												

2.3. Содержание учебной дисциплины

Наименование разделов и тем	Содержание учебного материала	Уровень освоения ¹
Раздел 1. Древнерусская литература	Общая характеристика культуры Руси XI-XVII веков. Художественные принципы древнерусской литературы. «Слово о полку Игореве» как художественный и исторический памятник культуры, родоначальник русской литературы. «Повесть о Петре и Февронии Муромских» как образец житийного жанра древнерусской литературы.	1,2
Раздел 2. Личность и семья (Литература русского Просвещения XVIII века)	Русское Просвещение XVIII века и его национальные черты. Черты классицизма и сентиментализма в русском Просвещении. Значение творчества Фонвизина и Карамзина в русской литературе.	1,2
Раздел 3. Личность (Русская литература первой половины XIX века)	Значение творчества А.С. Пушкина для русской культуры. «Пушкин – наше все»? Лирика Пушкина в восприятии современного читателя. Н.В. Гоголь как русский национальный писатель. «Выбранные места из переписки с друзьями» (глава «Нужно любить Россию»): комментированное чтение. Значение творчества Н.В. Гоголя в русской литературе.	1,2
Раздел 4. Личность и семья (Русская литература второй половины XIX века)	А.Н. Островский – создатель русского национального театра второй половины XIX века. Социально-культурная новизна драматургии А.Н. Островского. Сказка- притча «Снегурочка». Социально-политическая ситуация в России «Крестьянский вопрос». Литература и журналистика. Разногласия между либеральным и революционно-демократическим крылом русского общества, их отражение в литературе. Тема «лишнего человека» в рассказе И.С.Тургенева «Гамлет Щигровского уезда». И.А. Гончаров как русский писатель-созерцатель. Отражение эпохи в произведениях Гончарова. Прошлое и будущее России. Проблема русского национального характера в романе Гончарова «Обломов». Комментированное чтение глав романа Гончарова «Обломов». И.С.Тургенев. «Первая любовь». История создания повести. Автобиографизм. Душевные переживания юного героя повести Неразрешимое столкновение с драматизмом и жертвенностью взрослой любви. М.Е.Салтыков-Щедрин. «Господа Головлевы». Роман-хроника помещицкой семьи. Обзаз Иудушки Головлева в романе. Инсценировки и экранизации романа Салтыкова-Щедрина в русском театре и	1,2

	<p>кинематографе.</p> <p>Художественный мир Ф.М. Достоевского. Полифонизм романа «Преступление и наказание». Роль библейской символики в романе. Значение творчества Достоевского для мировой культуры.</p> <p>Сны Раскольникова в раскрытии характера героя и авторской позиции в романе. Анализ последнего сна Раскольникова. Символика последнего сна Раскольникова как предупреждение миру. Великие уроки Достоевского. Чем нам дорог Достоевский? Комментированное чтение глав романа «Преступление и наказание».</p> <p>Ф.М.Достоевский. Роман «Подросток». История создания романа. Прототипы героев. Становление личности главного героя романа. Макар Долгорукий как символ понимания народной правды и идеи нравственного «благообразия» в романе «Л.Н. Толстой – это целый мир». По страницам великой жизни Л.Н. Толстого. Дневники Толстого. Историческая эпоха в судьбе и творчестве писателя. Отечественная война 1812 года в романе-эпопее Толстого «Война и мир».</p> <p>«Война и мир» в экранизации русского и зарубежного кинематографа. Сопоставление экранизации романа русском и зарубежном кинематографе. Мировое значение Толстого.</p> <p>Основные художественные приемы, использованные Толстым для создания панорамы русской жизни: сопоставление и противопоставление, принцип семейственности, «диалектика души».</p> <p>«Диалектика души» любимых героев Толстого в романе «Война и мир». Комментированное чтение эпизодов из романа «Война и мир».</p> <p>Л.Н Толстой. «Смерть Ивана Ильича». Место человека в семье и обществе. История жизни Ивана Ильича-«история самая простая и обыкновенная и самая ужасная»...Герасим в повести как образ , продолжающий галерею толстовских персонажей из народа.</p> <p>А.П. Чехов как великий русский писатель и драматург. Отличительные особенности художественной манеры Чехова-рассказчика. Эпоха безвременья в творчестве писателя. «Вишневый сад» - художественное завещание Чехова. Комментированное чтение пьесы «Вишневый сад».</p> <p>Значение драматургии Чехова для русской литературы.</p> <p>А.П.Чехов. Рассказы. Драматургия. Мужчина и женщина, любовь и доверие в жизни человека в прозе А.П.Чехова. Рассказы «Любовь». «Душечка». «Попрыгунья». Драма «Три сестры»: поколения, традиции ,культура.</p>	
Раздел 5. Личность	И.А.Гончаров. Фрегат «Паллада». Очерки «Фрегат	1,2

<p>– природа – цивилизация</p>	<p>Паллада» (фрагменты). Изображение жизни, занятий, черт характера коренных жителей народов Сибири. Их нравственная чистота. «Русский» путь цивилизации края. Его отличие от европейского в очерках. Н.С.Лесков. Рассказ «Однодум». Сведения из биографии. Художественный мир писателя . Рассказ «Однодум». «Праведник» как национальный русский тип. Смысл названия рассказа. Влияние христианских заповедей на становление характера героя рассказа.</p>	
<p>Раздел 6. Личность (Русская литература XX века)</p>	<p>Поэзия Серебряного века. Серебряный век как своеобразный «русский ренессанс». Неповторимость развития русской культуры. Художественные открытия Серебряного века и его значение в русской литературе. Сопоставительный анализ стихов поэтов Серебряного века.</p> <p>Гуманистическое и революционное направления в русской литературе начала 20 века. Лирика Блока как трагическое предупреждение об эпохе «неслыханных перемен». Максим Горький как «буревестник революции». Сопоставление романтических произведений Горького и лирики Александра Блока.</p> <p>Тема революции и Гражданской войны в русской литературе. Гражданская война как национальная трагедия. Пути развития русской культуры. «Окаянные дни» Ивана Бунина. «Родинка» Михаила Шолохова, «Письма Луначарскому» Владимира Короленко. А. Блок. Статья «Интеллигенция и революция» и поэма «Двенадцать».</p> <p>«Путь к России» Владимира Маяковского и Сергея Есенина. Сопоставительный анализ лирических текстов Маяковского и Есенина.</p> <p>Жанр утопии и антиутопии в русской литературе. Творчество Андрея Платонова и Евгения Замятина.</p> <p>Жанр антиутопии в романе Е.Замятина «Мы». Сопоставление его с романом Рэя Брэдбери «451 градус по Фаренгейту».</p> <p>Октябрьская революция и литературный процесс 30-х годов. Сатирическая литература. Творчество М. Зощенко и М. Булгакова.</p> <p>Традиции русской литературы (поэтики Гоголя) в творчестве М. Булгакова: повесть «Собачье сердце», сатирические главы романа «Мастер и Маргарита».</p>	<p>1,2</p>
<p>Раздел 7. Личность-общество-государство.</p>	<p>Тема Великой Отечественной войны в русской литературе.</p> <p>Почему необходимо вспоминать о войне, о нашей Победе? Тема Великой Отечественной войны – сквозная тема русской литературы. Три потока военной прозы в русской литературе. Мир в свете</p>	<p>1,2</p>

	<p>подвига: «Молодая гвардия» Александра Фадеева и «Судьба человека» Михаила Шолохова.</p> <p>Осмысление Великой Победы в послевоенной и современной литературе: Юрий Бондарев, К. Воробьев, Б. Васильев, В. Быков.</p> <p>Тема Великой Отечественной войны в русской поэзии. Военная лирика Юлии Друниной и Ольги Берггольц.</p> <p>Общая характеристика литературы периода ВОВ и первых послевоенных лет.</p> <p>Деятели литературы и искусства на защите Отечества. Лирический герой в стихах поэтов-фронтовиков: О. Берггольц, К.Симонов, А.Твардовский, А.Сурков, М.Исаковский, М.Алигер, Ю.Друнина, М.Джалиль и др.</p>	
<p>Раздел 8. Личность-природа-цивилизация.</p>	<p>Н.М.Рубцов.Лирика. Сведения из биографии. Проблема освоения и покорения природы в лирике Н.М.Рубцова (стихотворения : «В горнице», «Зимняя песня», «Привет, Россия, родина моя!..» , «Тихая моя родина!», «Русский огонек», «Стихи»).</p> <p>В.Ф.Тендряков. « Пара гнедых». Сведения из биографии В.Ф.Тендрякова. Проблема раскулачивания в рассказе В.Ф.Тендрякова «Пара гнедах». Фигурные образы героев произведения.</p> <p>А.и Б Стругацкие. «Улитка на склоне». Знакомство с биографическими сведениями братьев Стругацких. Общая характеристика творчества. «Будущее, которое наступит без нас...» - проблема современной цивилизации в научно-фантастическом романе А.и Б. Стругацких «Улитка на склоне».</p> <p>Л.С.Петрушевская. «Новые робинзоны». Знакомство с биографическими сведениями и творчеством Л.С.Петрушевской. Современная цивилизация в рассказе Л.С.Петрушевской «Новые робинзоны». Характеристика образов.</p>	<p>1,2</p>
<p>Раздел 9. Человек и общество</p>	<p>А.А.Ахматова. Жизненный и творческий путь. Ранняя лирика Ахматовой: глубина, яркость переживаний автора, его радость, скорбь, тревога. Тематика и тональность лирики периода первой мировой войны: судьба страны и народа.</p> <p>Личная и общественная тема в стихах революционных и первых послереволюционных лет. Тема любви к родной земле, к Родине, к России. Пушкинская тема в творчестве Ахматовой. Тема любви к Родине и гражданского мужества в лирике военных лет. Тема поэтического мастерства в творчестве поэтессы.</p> <p>Поэма «Реквием». Исторический масштаб и трагизм поэмы. Трагизм жизни и судьбы лирической героини и поэтессы. Своеобразие лирики Ахматовой.</p> <p>Теория литературы: проблема традиций и новаторства в поэзии. Поэтическое мастерство.</p>	<p>1,2</p>

	<p>Б.Л.Пастернак. Сведения из биографии. Основные мотивы лирики. Связь человека и природы в лирике поэта. Любовь и поэзия, жизнь и смерть в философской концепции поэта.</p> <p>Стихотворения: «Февраль. Достать чернил и плакать...», «Про эти стихи», «Определение поэзии», «Гамлет», «Быть знаменитым некрасиво», «Во всем мне хочется дойти до самой сути», «Зимняя ночь».</p> <p>Поэмы «Девятьсот пятый год» и «Лейтенант Шмидт».</p> <p>В.Шаламов.Отличительные черты. Анализ текстов. «Сентенция». «Крест».</p> <p>Глубина, цельность духовного мира человека.</p> <p>Историческая тема в советской литературе.</p> <p>В.М.Шукшин. Сведения из биографии. Обзор произведений. «Выбираю деревню на жительство». «Срезал». «Чудик». Художественное своеобразие прозы. Изображение жизни советской деревни.</p> <p>В.Распутин. Динамика нравственных ценностей во времени, предвидение опасности утраты исторической памяти. «Прощание с Матерой».</p> <p>Поэзия 50-х-80-х гг. XX века. Н.Рубцов. Р.Гамзатов Обзор событий 50-80 х гг. XX века</p> <p>Развитие традиций русской классики. Литературные объединения и направления в поэзии. Своеобразие лирического героя Н.Рубцова, Р.Гамзатова и других.</p> <p>Поэзия 50-х-80-х гг. XX века. Б.Окуджава, А.Вознесенский.Своеобразие лирического героя Б.Окуджавы, А. Вознесенского, Е.Евтушенко, Р.Рождественского и других.</p>	
<p>Раздел 10. Личность и малая родина</p>	<p>Обзор литературных произведений родной национальной литературы. Регионы Российской Федерации.</p>	<p>1,2</p>

2.4. Планы групповых занятий и образовательные технологии

Раздел 1. Древнерусская литература.

Цель: ознакомление студентов с особенностями и развитием литературы Древней Руси как целостной и оригинальной художественной системой в ее связях с историческими процессами и культурой конкретных эпох. В результате обучения студент должен иметь по возможности полную и ясную картину литературного и культурного развития Руси между X-XVII вв.

Вопросы для самоподготовки:

1. Каковы главные достоинства древней литературы?
2. Почему без произведений древней литературы были бы невозможны художественные открытия литературы последующих веков? (Подумайте, какие качества древней литературы были усвоены русской литературой нового времени. Приведите примеры из известных вам произведений русской классики.)

3. С чем писатели сравнивают книги и почему; почему книги — это реки, источники мудрости, и что значат слова: «если прилежно поищешь в книгах мудрости, то найдешь великую пользу душе своей»?
4. Назовите известные вам памятники древнерусской литературы и имена их авторов-книжников.
5. Расскажите о способе написания и характере древних рукописей.
6. Назовите исторические предпосылки возникновения древнерусской литературы и ее специфические черты в отличие от литературы нового времени.
7. Какова роль фольклора в формировании древней литературы?
8. Используя словарно-справочный материал, кратко перескажите историю изучения древних памятников, запишите имена ученых, занимающихся их исследованием, и этапы изучения.
9. Каково изображение мира и человека в представлении русских книжников?
10. Расскажите об изображении человека в древнерусской литературе.
11. Назовите темы древней литературы, используя словарно-справочный материал, охарактеризуйте ее жанры.
12. Перечислите основные этапы развития древней литературы

Формы контроля самостоятельной работы обучающихся: фронтальный опрос

Раздел 2. Личность и семья (Литература русского Просвещения XVIII века)

Цель: изучить эстетические и нравственно-философские достижения русской литературы этого периода. Литература как выражение духовных исканий русского общества. Расцвет реализма в русской литературе; ее особая роль в жизни общества.

Вопросы для самоподготовки:

1. Литературное творчество М.В. Ломоносова. Роль его личности в русской культуре.
2. Оды М.В. Ломоносова. Образность, композиция, авторский стиль. Черты барокко в ранних одах М.В. Ломоносова.
3. А.П. Сумароков как теоретик русского классицизма. «Две эпистолы».
4. Трагедия А.П. Сумарокова «Димитрий Самозванец»: действующие лица, конфликт, проблематика, черты классицизма.
5. Русская журналистика второй половины XVIII века (журналы «Всякая всячина», «Адская почта», «Смесь», «И то и сию», "Трутень" и др.).
6. «Недоросль» Д.И. Фонвизина как комедия эпохи Просвещения. Система образов, конфликт, сюжет, жанр, приемы комизма.
7. Комедия Д.И. Фонвизина «Бригадир». Действующие лица, роль ремарок, функция любовной интриги, жанровые особенности. А.С. Пушкин о Д.И. Фонвизине.
8. Трансформация жанрового канона в цикле од Г.Р. Державина о Фелице.
9. Стиль духовных од Г.Р. Державина.
10. Оды Г.Р. Державина суворовского цикла: образ великого полководца, воплощение военной тематики, авторский стиль.
11. Образ повествователя в «Путешествии из Петербурга в Москву» А.Н. Радищева.

Формы контроля самостоятельной работы обучающихся: фронтальный опрос

Раздел 3. Личность (Русская литература первой половины XIX века)

Цель: «Тот, кто хочет понять меня, должен знать Норвегию. Величественная, но суровая природа окружает людей там, на севере. Одинокая и изолированная жизнь – фермы разделены многими милями друг от друга – вынуждает их не обращать внимания на других, думать только о себе. Люди там становятся серьезными и самосозерцательными. Дома – каждый философ!»,

Вопросы для самоподготовки:

1. Периодизация истории русской литературы первой половины XIX века.
2. Основные направления русской литературы первой половины XIX века.
3. Характеристика литературного процесса первой четверти XIX века.
4. Особенности развития русской литературы 1820-1830-х гг.
5. Литературные журналы и альманахи первой трети XIX века., их роль в литературном процессе.
6. Русская литература в 1840-е гг. Возникновение "натуральной школы".
7. Литературная критика первой трети XIX века (В. Жуковский, В. Кюхельбекер, А. Бестужев, Н. Надеждин, В. Белинский).
8. Жанровые особенности поэзии В.А. Жуковского.
9. Проблематика и стиль лирики В.А. Жуковского.
10. Основные мотивы поэзии К.Н. Батюшкова.
11. Эволюция поэтической системы К.Н. Батюшкова.
12. Жанрово-стилевое своеобразие поэзии декабристов.
13. "Думы" К.Ф. Рылеева как образец произведений декабристского романтизма.
14. Поэма К.Ф. Рылеева "Войнаровский": герой и конфликт.
15. Поэты пушкинского круга. Характеристика поэтической системы одного из поэтов пушкинского круга (В.К. Кюхельбекер, А.А. Дельвиг, П.А. Вяземский, Г.М. Языков и др. по выбору).

Формы контроля самостоятельной работы обучающихся: фронтальный опрос

Раздел 4. Личность и семья (Русская литература второй половины XIX века)

Цель: Конец XIX - начало XX века как особый, переломный период в истории общественной и художественной жизни России. Крушение народнической идеологии, поиск новых идеологических концепций.

Вопросы для самоподготовки:

1. Литература как выражение духовных исканий русского общества.
2. Общественное движение 60-70-х, 80-90-х годов XIX века.
3. Культура второй половины XIX века.
4. Особенности литературного процесса.
5. Журналистика и литературная критика.
6. Жизнь и творчество И.А. Гончарова.
7. «Обломов» как вершина творчества писателя.
8. Очерк жизни. Литературная деятельность. Островский и театр.
9. Жизнь и творчество И.С. Тургенева.
10. Л.Н. Толстой – человек, мыслитель, общественный деятель, педагог, писатель: смысл жизни – служение людям. Страницы жизни

Формы контроля самостоятельной работы обучающихся: фронтальный опрос

Раздел 5. Личность – природа – цивилизация.

Цель: изучить апокалиптические мотивы завершенности мира в произведениях писателей–символистов. Общедемократические идеалы, вера в творческие возможности человека, в будущее торжество социальной и нравственной справедливости. Новое осмысление отношений личности и общества, искусства и действительности в стилевой структуре русского реализма; выбор литературного героя, характер основных конфликтов художественного произведения. Философско-эстетические основы нового типа сознания, отношения к миру и человеку. Основные принципы символизма. Творческие дебюты поэтов-символистов. Конфликт старших и младших символистов. Очерк жизни и творчества К. Бальмонта. Очерк жизни и творчества В.Я Брюсова. Тема города будущего, будущего **человеческой** цивилизации в творчестве В.Я. Брюсова. Романтическое приятие русской национальной природы, утверждение радости бытия. Кризис символизма. Вопрос об отношении искусства к действительности, о значении и месте искусства в развитии русской национальной истории и культуры.

Вопросы для самоподготовки:

1. Философско-эстетические основы нового типа сознания, отношения к миру и человеку.
2. Предсимволизм. «Тихие песни» И.П. Анненского.
3. Теоретические основы символизма.
4. Экзистенциальные темы: Жизнь, Смерть, Бог.
5. Поэзия «старших символистов».
6. Реализация индивидуального домашнего задания: сообщение студента о биографии Бальмонта.
7. «Бальмонт не писал стихов, Бальмонт пел песни, и его слушала вся Россия». (Г. Адамович).
8. «Философия мгновения в лирике Бальмонта».
9. Лирический герой Брюсова.
10. Развитие и реализация образа мечты.
11. Условность исторических образов поэзии Брюсова. Образ «страшного мира».

Формы контроля самостоятельной работы обучающихся: фронтальный опрос

Раздел 6. Личность (Русская литература XX века)

Цель: изучить тему гражданской войны в русской литературе 20-х годов 20 века. изучить социальную антиутопию в прозе 20-х гг. XX в. Роман-антиутопия Е. Замятина «Мы». Поэзия, русская эмигрантская сатира, изучить жизнь, творчество, личность (формирование общественной позиции писателя, его художественного метода и творческой индивидуальности). Своеобразие произведений: эпическая широта, трагизм, сатира, лиризм, сочетание реальности и фантастики. «Мастер и Маргарита». Творческая история романа. Многоплановость композиции; взаимодействие двух потоков времени;

прием «роман в романе». Проблема реализма и модернизма, сочетание конкретно-исторической и гротескно-фантастической образности. Образ Мастера. Тема совести и чести человека. Судьба проповедника гуманизма Иешуа и мотив трагической судьбы гуманистов в истории человечества.

Вопросы для самоподготовки:

1. Творчество И.Э. Бабея.
2. Общечеловеческое, вечное, родительское – угол художественного зрения писателя, под которым автор смотрит на события революции и Гражданской войны.
3. Исторический глоссарий.
4. Развитие жанра антиутопии в романе Е. Замятина «Мы».
5. Судьба личности в тоталитарном государстве.
6. Мечта Д-503.
7. Проблема ответственности науки и людей науки перед обществом.
8. Роман «Мы» в литературном контексте времени.
9. Очерк жизни и творчества М.А. Булгакова.
10. Отражение новых реальностей быта, мира, человека в произведениях М. Булгакова.
11. Идеино-художественное своеобразие повести М.А. Булгакова «Собачье сердце».
12. История в романе Булгакова «Белая гвардия». Неизбежность трагичности судьбы человека в переломные моменты истории.
13. История создания, жанровое и композиционное своеобразие романа М.А. Булгакова «Мастер и Маргарита», система образов.
14. Проблема Добра и Зла в романе «Мастер и Маргарита».
15. Образ Мастера в романе Булгакова. Судьба творческой личности.
16. Тема любви в романе М.А. Булгакова «Мастер и Маргарита».
17. Изображение литературного мира 1920-1930 гг. на страницах романа.
18. Образ Иешуа и Пилата и их место в структуре романа «Мастер и Маргарита».
19. Мир реальности и мир фантастики в романе. Мастерство Булгакова-сатирика.

Формы контроля самостоятельной работы обучающихся: фронтальный опрос

Раздел 7. Личность-общество-государство.

Цель: дать учащимся обзор литературы периода Великой Отечественной войны; сформировать у учащихся представление о состоянии и развитии литературы военного периода, её роли в борьбе за независимость Родины; показать, что поэзия как самый оперативный жанр соединяла высокие патриотические чувства с глубоко личными переживаниями лирического героя; расширять и углублять предметную компетенцию учащихся; воспитывать патриотические чувства: любовь к Родине, интерес к истории страны.

Вопросы для самоподготовки:

1. Почему необходимо вспоминать о войне, о нашей Победе?
2. Тема Великой Отечественной войны – сквозная тема русской литературы.
3. Три потока военной прозы в русской литературе.
4. Мир в свете подвига: «Молодая гвардия» Александра Фадеева и «Судьба человека» Михаила Шолохова.
5. Осмысление Великой Победы в послевоенной и современной литературе: Юрий Бондарев, К. Воробьев, Б. Васильев, В. Быков.
6. Тема Великой Отечественной войны в русской поэзии. Военная лирика Юлии Друниной и Ольги Берггольц.
7. Общая характеристика литературы периода ВОВ и первых послевоенных лет.
8. Деятели литературы и искусства на защите Отечества.
9. Лирический герой в стихах поэтов-фронтовиков: О. Берггольц, К.Симонов, А.Твардовский, А.Сурков, М.Исаковский, М.Алигер, Ю.Друнина, М.Джалиль и др.

Формы контроля самостоятельной работы обучающихся: фронтальный опрос

Раздел 8. Личность-природа-цивилизация.

Цель: изучить понятия человек и природа; проблемы освоения и покорения природы; проблемы болезни и смерти; комфорт и духовность; современная цивилизация, ее проблемы и вызовы.

Вопросы для самоподготовки:

1. Н.М.Рубцов.Лирика. Сведения из биографии.
2. В.Ф.Тендряков. « Пара гнедых». Сведения из биографии В.Ф.Тендрякова. Проблема раскулачивания в рассказе В.Ф.Тендрякова «Пара гнедах». Фигурные образы героев произведения.
3. А.и Б Стругацкие. «Улитка на склоне». Знакомство с биографическими сведениями братьев Стругацких.
4. Общая характеристика творчества.
5. «Будущее, которое наступит без нас...» - проблема современной цивилизации в научно-фантастическом романе А.и Б. Стругацких «Улитка на склоне».
6. Л.С.Петрушевская. «Новые робинзоны». Знакомство с биографическими сведениями и творчеством Л.С.Петрушевской.
7. Современная цивилизация в рассказе Л.С.Петрушевской «Новые робинзоны». Характеристика образов.
8. Противоборство «жизни» как исторической справедливости бытия.
9. Тема раскаяния и личной вины человека; тема памяти и забвения; тема исторического возмездия и тема «сыновней ответственности».

Формы контроля самостоятельной работы обучающихся: фронтальный опрос

Раздел 9. Человек и общество

Цель: Гуманизм пьесы, вера в творческие возможности человека.

Вопросы для самоподготовки:

1. Стихотворения: «Февраль. Достать чернил и плакать...», «Про эти стихи», «Определение поэзии», «Гамлет», «Быть знаменитым некрасиво», «Во всем мне хочется дойти до самой сути», «Зимняя ночь».
2. Поэмы «Девятьсот пятый год» и «Лейтенант Шмидт».
3. В.Шаламов. Отличительные черты.
4. Анализ текстов. «Сентенция». «Крест».
5. Глубина, цельность духовного мира человека.
6. Историческая тема в советской литературе.
7. В.М.Шукшин. Сведения из биографии.
8. Обзор произведений. «Выбираю деревню на жительство». «Срезал». «Чудик». Художественное своеобразие прозы.
9. Изображение жизни советской деревни.
10. В.Распутин. Динамика нравственных ценностей во времени, предвидение опасности утраты исторической памяти.
11. Развитие традиций русской классики.
12. Литературные объединения и направления в поэзии.
13. Своеобразие лирического героя Н.Рубцова, Р.Гамзатова и других.

Формы контроля самостоятельной работы обучающихся: фронтальный опрос

Раздел 10. Личность и малая родина.

Цель: изучить литературные произведения родной национальной литературы, регионов Российской Федерации.

Вопросы для самоподготовки:

1. Что и почему дорого в малой родине
2. Что, по-вашему, значит любить родину
3. Какую роль играет “малая” родина в труде писателя?

Формы контроля самостоятельной работы обучающихся: фронтальный опрос

3. УСЛОВИЯ РЕАЛИЗАЦИИ УЧЕБНОЙ ДИСЦИПЛИНЫ

3.1. Требования к минимальному материально-техническому обеспечению

Для реализации программы дисциплины предусмотрены следующие специальные помещения:

учебная аудитория для проведения занятий всех видов, предусмотренных образовательной программой, в том числе групповых и индивидуальных консультаций, текущего контроля и промежуточной аттестации.

Специализированная мебель:

Доска (меловая) – 1 шт.

Стол преподавателя – 1 шт.

Стул преподавателя – 1 шт.

Стулья студенческие – 20 шт.

Парты – 10 шт.

Технические средства обучения:

Монитор преподавателя – 1 шт.

Системный блок (с доступом в интернет) – 1 шт.

Помещение для самостоятельной работы обучающихся, оснащенное компьютерной техникой с возможностью подключения к информационно-телекоммуникационной сети "Интернет" и обеспечением доступа в электронную информационно-образовательную среду РГСУ

Оборудование, технические средства обучения и материалы, учитывающие требования международных стандартов.

Перечень лицензионного программного обеспечения:

1.Операционная система Windows 7

2.Microsoft Office Professional Plus 2007 Russian Academic OPEN No Level

3.Справочно-правовая система Консультант+

4.Acrobat Reader DC

5.7-Zip

3.2. Информационное обеспечение обучения

Перечень рекомендуемых учебных изданий, Интернет-ресурсов, дополнительной литературы

Основные источники:

Красовский, В. Е. Литература : учебник для среднего профессионального образования / В. Е. Красовский, А. В. Леденев ; под общей редакцией В. Е. Красовского. — Москва : Издательство Юрайт, 2022. — 709 с. — (Профессиональное образование). — ISBN 978-5-534-15557-0. — Текст : электронный // Образовательная платформа Юрайт [сайт]. — URL: <https://urait.ru/bcode/508798>.

Дополнительные источники:

пособие для среднего профессионального образования / А. А. Сафонов [и др.] ; составитель А. А. Сафонов ; под редакцией М. А. Сафоновой. — Москва : Издательство Юрайт, 2022. — 438 с. — (Профессиональное образование). — ISBN 978-5-534-06929-7. — Текст : электронный // Образовательная платформа Юрайт [сайт]. — URL: <https://urait.ru/bcode/494177>.

Сафонов, А. А. Литература. 10 класс. Хрестоматия : учебное пособие для среднего профессионального образования / А. А. Сафонов ; под редакцией М. А. Сафоновой. — Москва : Издательство Юрайт, 2022. — 211 с. — (Профессиональное образование). — ISBN 978-5-534-02275-9. — Текст : электронный // Образовательная платформа Юрайт [сайт]. — URL: <https://urait.ru/bcode/492380>

Сафонов, А. А. Литература. 11 класс. Хрестоматия : учебное пособие для среднего профессионального образования / А. А. Сафонов ; под редакцией М. А. Сафоновой. — Москва : Издательство Юрайт, 2022. — 265 с. — (Профессиональное образование). — ISBN 978-5-534-09163-2. — Текст : электронный // Образовательная платформа Юрайт [сайт]. — URL: <https://urait.ru/bcode/492508>.

Перечень ресурсов информационно-коммуникационной сети «Интернет», необходимых для освоения учебной дисциплины:

1. <http://biblioclub.ru/-ЭБС«Университетская> библиотека онлайн»
2. <https://urait.ru/> Образовательная платформа "Юрайт"
3. <http://elibrary.ru/> Научная электронная библиотека "eLIBRARY.ru"
4. <https://grebennikon.ru/> Электронная библиотека "Grebennikon"

4. КОНТРОЛЬ И ОЦЕНКА РЕЗУЛЬТАТОВ ОСВОЕНИЯ УЧЕБНОЙ ДИСЦИПЛИНЫ

Контроль и оценка результатов освоения учебной дисциплины осуществляется преподавателем в процессе проведения практических занятий работ, тестирования, а также выполнения обучающимися заданий.

Результаты обучения (освоенные умения, усвоенные знания)	Формы и методы контроля и оценки результатов обучения
<p>Знать/понимать: Содержание изученных литературных произведений; основные закономерности историко-литературного процесса и черты литературных направлений; основные теоретико-литературные понятия; фонетические, лексические, грамматические, семантические, стилистические нормы современного русского языка и средства выразительности русского языка, письменной и устной речи в процессе профессиональной и межличностной коммуникации.</p> <p>Уметь: Соотносить произведение с литературным направлением эпохи; определять род и жанр произведения; аргументировано формулировать свое отношение к прочитанному произведению; писать рецензии на прочитанные произведения и сочинения разных жанров</p>	<p>Устный опрос Сообщение Конспект по заданной тематике Создание устных высказываний различных типов и жанров в учебно-научной, социально-культурной и деловой сферах общения, с учётом основных орфоэпических, лексических, грамматических норм современного русского литературного языка, применяемых в практике речевого общения Дифференцированный зачет</p>

на литературные темы следовать им в процессе профессионального и межличностного общения

Владеть:

Анализом и техникой интерпретации литературного произведения как художественного целого; техникой написания сочинений различных типов; поиска, систематизации и использование необходимой информации; навыками устной и письменной речи, ее нормами и средствами выразительности, построения ясной, логически аргументированной речи для эффективного общения с коллегами, руководством, потребителями

Анализом и техникой интерпретации литературного произведения как художественного целого; техникой написания сочинений различных типов; поиска, систематизации и использование необходимой информации; навыками устной и письменной речи, ее нормами и средствами выразительности, построения ясной, логически аргументированной речи для эффективного общения с коллегами, руководством, потребителями

4.1. Перечень вопросов, выносимых для получения дифференцированного зачета

Примерный перечень контрольных заданий к промежуточной аттестации.

Теоретический блок вопросов:

Примерные вопросы к дифференцированному зачету БОУД 02 «Родная литература»:

1. Г.Р. Державин – поэт, осуществивший поворот литературы к радостям и горестям земной жизни. Независимость его общественной позиции. Классические и реалистические элементы в творчестве поэта. (Чтение наизусть)
2. Образ России в поэме «Мертвые души» (изображение жизни народа: образы людей из народа, данные в комическом освещении, образ народа – богатыря, образ народа – творца).
3. Краткая характеристика творчества В.А. Жуковского. Романтизм как философия жизни и художественный мир произведений поэта. (Чтение наизусть).
4. Души «мертвые и живые» в поэме Н.В. Гоголя.
5. Основные мотивы и главные темы лирики А.С. Пушкина. Философское отношение к смыслу жизни, творчеству, любви, природе. (чтение наизусть).
6. А.Н. Островский – основоположник русского реалистического театра. Тема «горячего сердца» и «темного царства» в пьесах драматурга.
7. Социально-историческое и общечеловеческое значение нравственных проблем романа «Евгений Онегин» (цель и смысл жизни, губительность индивидуализма и эгоизма, идея верности любви и долгу).

8. Смысл заглавия пьесы «Гроза». Какую роль играет пейзаж в драме? Согласны ли вы с определением – «темное царство»?
9. В чем заключается историзм и энциклопедизм романа «Евгений Онегин»? Широта охвата действительности, единство эпического и лирического начал. «Евгений Онегин» как первый реалистический роман в русской литературе. (Чтение наизусть отрывка из романа)
10. Проблема человеческого достоинства в драме «Гроза». С чем борется героиня с «темным царством» или с чувством долга?
11. Татьяна – «милый идеал» нравственного долга, нерушимой супружеской верности. (С образом героини связано убеждение Пушкина в том, что человеку всегда доступно понимание возвышенных целей и возможность подняться над бездуховной средой). Сопоставьте письмо Татьяны с письмом Онегина.
12. Проблематика и конфликт драмы «Бесприданница».
13. Евгений Онегин – «лишний человек». В чем причина трагического итога жизненного пути Евгения Онегина?
14. Тема гибели тонко чувствующего, талантливого человека в грубом и жестоком мире. (Духовная драма Ларисы Огудаловой)
15. Обусловленность характера лирики М.Ю. Лермонтова особенностям времени и таланта (пафос вольности и протеста, чувство тоски и одиночества; жажда любви и гармонии).
16. Историко-философский смысл романа «Обломов». (Для чего приходит в этот мир человек, в чем смысл его жизни?)
17. «Герой нашего времени» - нравственно-психологический роман о трагедии незаурядной личности в условиях 30-х годов XIX в.
18. Типичен ли образ Андрея Штольца? («существование без труда и борьбы – неинтересно»)
19. Роль компоозиции произведения в раскрытии образа Печорина. В какой из повестей Печорин вызывает у вас большее осуждение, в «Бэле» или в «Максим Максимыч»? почему?
20. В чем трагедия жизни героя романа «Обломов»? Можно ли рассмотреть Обломова как национальный и больше – как общечеловеческий образ?
21. Печорин – герой своего времени, «умная ненужность» (основной конфликт романа – конфликт человека и среды, личности и общества)
22. Проблемы поколений, самовоспитания, жизненной активности и вечных человеческих ценностей в романе И.С. Тургенева «Отцы и дети».
23. Анализ человеческой души как основа романа М.Ю. Лермонтова «Герой нашего времени».
24. Идеиные разногласия Базарова и Кирсановых старших. Чьи взгляды являются прогрессивными?
25. Онегин и Печорин: проблемы несостоятельности индивидуализма, ответственность человека перед людьми.
26. Смысл названия романа И.С. Тургенева «Отцы и дети». Утверждение непреходящих духовных ценностей дворянской культуры.
27. Женские образы в романе М.Ю. Лермонтова «Герой нашего времени».
28. Нигилист Базаров как социально-психологический тип.
29. Идеино-художественное своеобразие, смысл названия поэмы «Мертвые души».
30. Тема «отцов и детей» в романе И.С. Тургенева «Отцы и дети».
31. Единство сатирического и лирического начал, раздумья писателя о судьбах Родины в поэме «Мертвые души».
32. Печорин и Базаров как герои своего времени (Базаров и «лишние люди»).

33. Изображение помещного дворянства в поэме «Мертвые души» (первое впечатление о героях; особенности внешности, манеры поведения и речи; отношение к хозяйству, к окружающим; любимые занятия) жизненные цели).
34. Испытание любовью и смертью. Базаров и его родители. Каково отношение Тургенева к своему герою?
35. Чичиков и чичиковщина (эпоха, в которую сложился характер героя; жизненные цели и деятельность; Чичиков в сравнении с другими персонажами).
36. Научные, философские, политические, эстетические взгляды Базарова. Ваше отношение к нигилистическому мировоззрению.
37. Необычная судьба Ф.И. Тютчева – человека и поэта. Философские мотивы поэзии Ф.И. Тютчева (человек и природа, тема любви, судьба человечества, христианские мотивы).
38. Н.А. Некрасов – поэт «мести и печали». Главная задача поэзии – служение Родине и народу. Исповедь, проповедь и покаяние в лирике поэта.
39. Биография Чичикова – главный прием, показывающий формирование подлека-приобретателя: «все сделаешь и все прошибешь на свете копеечкой».
40. «Стихи пленительные Фета» - поэта «чистого искусства». Проникновенное чувство родной природы, единство ее с человеком в поэзии А.А. Фета. Анализ стихотворения (по выбору), чтение наизусть
41. Н.С. Лесков. Характер и трагическая судьба русского человека. Борьба его за счастье, за право быть человеком. Самобытность языка писателя.
42. Утверждение непреходящих нравственных ценностей, неразрывной связи поколений в лирике Н.А. Заболоцкого. Художественная неповторимость стихотворений поэта. Анализ стихотворения.
43. Сатирическое обличие деспотизма, невежества власти и бесправия, покорности народа в романе М.Е. Салтыкова-Щедрина «История одного города».
44. А.Т. Твардовский. Образ русского человека, русского характера в лирике поэта. «Я знаю, никакой моей вины...» Анализ стихотворения.
45. Многоплановость и сложность социально-психологического конфликта в романе «Преступление и наказание» Ф.М. Достоевского.
46. Б.Л. Пастернак. Человек, история и природа в лирике поэта (или романе «Доктор Живаго»). Анализ стихотворения.
47. Смысл теории Раскольникова. Социальные и философские истоки его бунта.
48. А.А. Ахматова. Тема народного страдания и скорби в поэме Ахматовой «Реквием». Лирика – высокая духовность, философичность и раздумья над смыслом жизни. Анализ стихотворения.
49. Идея христианского смирения, всепримиряющей любви как антитеза бунту Раскольникова. Проблема личной ответственности человека за судьбы мира.
50. Поэтический мир Марины Цветаевой. Анализ стихотворения.
51. «Мысль народная» в романе Л.Н. Толстого «Война и мир» (вопрос о смысле исторического процесса, о границах человеческой воли).
52. Образ России в поэзии А. Блока. Трагическое мироощущение лирического героя А. Блока. Анализ стихотворения.
53. Духовные искания героев романа Л.Н. Толстого «Война и мир».
54. Мотивы трагического одиночества и мечта о «вселенской любви» в лирике В.В. Маяковского. Анализ стихотворения.
55. Психологизм романа Л.Н. Толстого «Война и мир» (диалектика души, роль портретных деталей и внутренних монологов).
56. Тема Родины в лирике С.А. Есенина. Мечта о «чистой» любви – один из сквозных мотивов лирики Есенина. Анализ стихотворения.

57. Мечта о красоте человеческих чувств и отношений, отрицание пошлости, фальши, бездуховности, об ответственности человека за свою судьбу, о творческом труде как основе честной и чистой жизни в прозе А.П. Чехова.
58. Романтический мир раннего Блока. «Стихи о Прекрасной Даме». Анализ стихотворения.
59. Новаторство драматургии А.П. Чехова: отсутствие борьбы-интриги, психологический подтекст, символическая функция пейзажа, сложная жанровая природа пьес Чехова.
60. Поэзия Серебряного века. Символизм. В.Я. Брюсов. Анализ стихотворения.
61. Национальные истоки героев И.А. Бунина. «Живопись словом» - характерная особенность стиля писателя. Анализ эпизода из рассказа (по выбору).
62. Поэзия Серебряного века. «Поэзия как волшебство» в творчестве К.Д. Бальмонта.
63. Люди цивилизации и люди природы в рассказах А.И. Куприна. («Олеся», «Гранатовый браслет», «Гамбринус»).
64. Поэзия Серебряного века. Акмеизм. Мир образов Николая Гумилева. Анализ стихотворения.
65. Споры о предназначении человека, пафос активного отношения к жизни в ранних рассказах М. Горького.
66. Поэзия Серебряного века. Футуризм. Эгофутуризм Игоря Северянина. Анализ стихотворения.
67. Вопрос о правде в драме М. Горького «На дне». «Во что веришь – то и есть».
68. Духовная высота, предельность требований к жизни, острота антитезы в лирике О. Мандельштама. Анализ стихотворения.
69. Изображение Гражданской войны как трагедии народа в романе-эпопее М.А. Шолохова «Тихий Дон». Судьба Григория Мелехова как путь поиска правды жизни.
70. Судьба человека в суровых испытаниях, эпохи, мужество, сила духа :»Один день Ивана Денисовича» А.И. Солженицына.
71. Характерные черты времени в прозе А.П. Платонова.
72. Тема совести и чести в романе М.А. Булгакова «Мастер и Маргарита». Противостояние трагическим испытаниям действительности. Любовь героев как высокая духовная ценность.

5. ЛИСТ РЕГИСТРАЦИИ ИЗМЕНЕНИЙ

№ п/п	Содержание изменения	Реквизиты документа	Дата введения изменения
1.	Утверждена и введена в действие решением ПЦК на основании Федерального государственного образовательного стандарта среднего профессионального образования по специальности 43.02.16 Туризм и гостеприимство, утвержденным приказом Министерства просвещения Российской Федерации от 12.12.2022 г. № 1100	Протокол заседания ПЦК № 10 от «10» мая 2023 года	01.09.2023
2.			
3.			
4.			



**МИНИСТЕРСТВО НАУКИ И ВЫСШЕГО ОБРАЗОВАНИЯ
РОССИЙСКОЙ ФЕДЕРАЦИИ**
Филиал федерального государственного бюджетного
образовательного учреждения высшего образования
«РОССИЙСКИЙ ГОСУДАРСТВЕННЫЙ СОЦИАЛЬНЫЙ
УНИВЕРСИТЕТ» в г. Сочи Краснодарского края



УТВЕРЖДАЮ
И.о. директора филиала РГСУ в
г. Сочи Краснодарского края
З.А. Еремина
«18» августа 2023 г.

**РАБОЧАЯ ПРОГРАММА УЧЕБНОЙ ДИСЦИПЛИНЫ
ПОУД.01 «МАТЕМАТИКА»**

**СПЕЦИАЛЬНОСТИ 42.02.16 Туризм и гостеприимство
Базовой подготовки
Направленность: Гостиничные услуги**

**ОСНОВНАЯ ПРОФЕССИОНАЛЬНАЯ
ОБРАЗОВАТЕЛЬНАЯ ПРОГРАММА
СРЕДНЕГО ПРОФЕССИОНАЛЬНОГО ОБРАЗОВАНИЯ -
ПРОГРАММА ПОДГОТОВКИ СПЕЦИАЛИСТОВ СРЕДНЕГО
ЗВЕНА**

Уровень профессионального образования: среднее профессиональное образование

Образовательная база приема: основное общее образование

Форма обучения: Очная

Срок обучения: 2 года 10 месяцев

Сочи 2023 г

Рабочая программа дисциплины ПОУД.01 «Математика» является частью основной образовательной программы по специальности *43.02.16 Туризм и гостеприимство* подготовки разработана на основании федерального государственного образовательного стандарта среднего профессионального образования по специальности *43.02.16 Туризм и гостеприимство*, утвержденного приказом Министерства просвещения Российской Федерации от 12.12.2022 гг № 1100, а также с учетом рекомендованной примерной основной образовательной программы, и с учетом следующего профессионального стандарта, сопряженного с профессиональной деятельностью выпускника:

33.007 Руководитель/управляющий гостиничного комплекса/сети гостиниц

33.022 Работник по приему и размещению гостей

Учебного плана по специальности *43.02.16 Туризм и гостеприимство*

Рабочая программа дисциплины разработана рабочей группой в составе: Л.В. Фоменко, Ю.С. Сташина

Рабочая программа дисциплины «Математика» обсуждена и утверждена на заседании ПЦК Естественно-математических дисциплин, физической культуры и БЖ. Протокол №10 от «10» мая 2023 года

Председатель ПЦК



А.В. Новиков

(подпись)

СОДЕРЖАНИЕ

1. ПАСПОРТ РАБОЧЕЙ ПРОГРАММЫ ДИСЦИПЛИНЫ ОБЩЕОБРАЗОВАТЕЛЬНОЙ ПОДГОТОВКИ	4
1.1. Область применения рабочей программы	4
1.2. Место дисциплины в структуре основной профессиональной образовательной программы:	4
1.3. Цели и задачи дисциплины – требования к результатам освоения дисциплины	4
2. СТРУКТУРА И СОДЕРЖАНИЕ ДИСЦИПЛИНЫ ОБЩЕОБРАЗОВАТЕЛЬНОЙ ПОДГОТОВКИ	7
2.1. Объем дисциплины и виды учебной работы	7
2.2. Тематический план дисциплины	8
2.3. Содержание дисциплины	9
2.4. Планы групповых занятий и образовательные технологии.....	12
3. УСЛОВИЯ РЕАЛИЗАЦИИ ДИСЦИПЛИНЫ ОБЩЕОБРАЗОВАТЕЛЬНОЙ ПОДГОТОВКИ	17
3.1. Требования к минимальному материально-техническому обеспечению	17
3.2. Информационное обеспечение обучения	17
4. КОНТРОЛЬ И ОЦЕНКА РЕЗУЛЬТАТОВ ОСВОЕНИЯ ДИСЦИПЛИНЫ ОБЩЕОБРАЗОВАТЕЛЬНОЙ ПОДГОТОВКИ	19
4.1. Контроль результатов освоения дисциплины	19
4.2. Критерии оценки	23
ЛИСТ РЕГИСТРАЦИИ ИЗМЕНЕНИЙ	28

1. ПАСПОРТ РАБОЧЕЙ ПРОГРАММЫ ДИСЦИПЛИНЫ ОБЩЕОБРАЗОВАТЕЛЬНОЙ ПОДГОТОВКИ

1.1. Область применения рабочей программы

Дисциплина «Математика» изучается в пределах освоения основной профессиональной образовательной программы СПО на базе основного общего образования при подготовке специалистов среднего звена по специальности 43.02.16 Туризм и гостеприимство.

Программа разработана на основе требований ФГОС среднего общего образования, предъявляемых к структуре, содержанию и результатам освоения дисциплины «Математика», в соответствии с доработанными рекомендациями по организации получения среднего общего образования в пределах освоения образовательных программ среднего профессионального образования на базе основного общего образования с учетом требований федерального государственного образовательного стандарта по специальности 43.02.16 Туризм и гостеприимство и получаемой профессии или специальности среднего профессионального образования.

1.2. Место дисциплины в структуре основной профессиональной образовательной программы:

Дисциплина «Математика» в учебном плане ППССЗ входит в состав общих общеобразовательных дисциплин, формируемых из обязательных предметных областей ФГОС среднего общего образования, для профессий СПО или специальностей СПО соответствующего профиля профессионального образования.

Дисциплина «Математика» является дисциплиной обязательной предметной области ««Русский язык и литература», «Родной язык и родная литература», «Иностранные языки», «Общественные науки», «Математика и информатика», «Естественные науки», «Физическая культура», «Экология и основы безопасности жизнедеятельности»» ФГОС среднего общего образования.

Дисциплина «Математика» имеет межпредметную связь с:

- общеобразовательными дисциплинами «Информатика»
- профессиональными дисциплинами «Информатика и информационно-коммуникационные технологии в профессиональной деятельности»

Изучение дисциплины «Математика» завершается промежуточной аттестацией в форме экзамена в рамках освоения ППССЗ на базе основного общего образования.

1.3. Цели и задачи дисциплины – требования к результатам освоения дисциплины

Содержание программы дисциплины «Математика» направлено на достижение следующих целей:

- обеспечение сформированности представлений о социальных, культурных и исторических факторах становления математики;
- обеспечение сформированности логического, алгоритмического и математического мышления; - обеспечение сформированности умений применять полученные знания при решении различных задач;
- обеспечение сформированности представлений о математике как части общечеловеческой культуры, универсальном языке науки, позволяющем описывать и изучать реальные процессы и явления.

В результате освоения учебной дисциплины «Математика» обучающийся должен:

- **Знать:**

- иметь представление о математике как части мировой культуры и о месте математики в современной цивилизации, о способах описания на математическом языке явлений реального мира;
- иметь представление о математических понятиях как о важнейших математических моделях, позволяющих описывать и изучать разные процессы и явления;
- понимание возможности аксиоматического построения математических теорий;
- иметь представление об основных понятиях, идеях и методах математического анализа;
- иметь представление о процессах и явлениях, имеющих вероятностный характер, о статистических закономерностях в реальном мире, об основных понятиях элементарной теории вероятностей;

–Уметь:

- владеть методами доказательств и алгоритмов решения; уметь их применять, проводить доказательные рассуждения в ходе решения задач;
- владеть стандартными приёмами решения рациональных и иррациональных, показательных, степенных, тригонометрических уравнений и неравенств, их систем;
- использование готовых компьютерных программ, в том числе для поиска пути решения и иллюстрации решения уравнений и неравенств;
- владеть основными понятиями о плоских и пространственных геометрических фигурах, их основных свойствах;
- уметь распознавать на чертежах, моделях и в реальном мире геометрические фигуры; применять изученные свойства геометрических фигур и формул для решения геометрических задач и задач с практическим содержанием;
- владеть навыками использования готовых компьютерных программ при решении задач.
- уметь находить и оценивать вероятности наступления событий в простейших практических ситуациях и основные характеристики случайных величин;

Освоение содержания общеобразовательной учебной дисциплины «Математика» обеспечивает достижение обучающимися следующих результатов:

№ п/п	Результаты	Содержание
1	2	3
1.	личностные	<ul style="list-style-type: none"> -сформированность представлений о математике как универсальном языке науки, средстве моделирования явлений и процессов, идеях и методах математики; -понимание значимости математики для научно-технического прогресса, сформированность отношения к математике как к части общечеловеческой культуры через знакомство с историей развития математики, эволюцией математических идей; -развитие логического мышления, пространственного воображения, алгоритмической культуры, критичности мышления на уровне, необходимом для будущей профессиональной деятельности, для продолжения образования и самообразования; -овладение математическими знаниями и умениями, необходимыми в повседневной жизни, для освоения смежных естественно-научных дисциплин и дисциплин профессионального цикла, для получения образования в областях, не требующих углубленной математической подготовки; - готовность и способность к образованию, в том числе самообразованию, на протяжении всей жизни; сознательное отношение к непрерывному образованию как условию успешной профессиональной и общественной

		<p>деятельности;</p> <p>-готовность и способность к самостоятельной творческой и ответственной деятельности;</p> <p>-готовность к коллективной работе, сотрудничеству со сверстниками в образовательной, общественно полезной, учебно-исследовательской, проектной и других видах деятельности;</p> <p>-отношение к профессиональной деятельности как возможности участия в решении личных, общественных, государственных, общенациональных проблем;</p>
2.	метапредметные	<p>-умение самостоятельно определять цели деятельности и составлять планы деятельности; самостоятельно осуществлять, контролировать и корректировать деятельность; использовать все возможные ресурсы для достижения поставленных целей и реализации планов деятельности; выбирать успешные стратегии в различных ситуациях;</p> <p>-умение продуктивно общаться и взаимодействовать в процессе совместной деятельности, учитывать позиции других участников деятельности, эффективно разрешать конфликты;</p> <p>-владение навыками познавательной, учебно-исследовательской и проектной деятельности, навыками разрешения проблем; способность и готовность к самостоятельному поиску методов решения практических задач, применению различных методов познания;</p> <p>-готовность и способность к самостоятельной информационно-познавательной деятельности, включая умение ориентироваться в различных источниках информации, критически оценивать и интерпретировать информацию, получаемую из различных источников;</p> <p>-владение языковыми средствами: умение ясно, логично и точно излагать свою точку зрения, использовать адекватные языковые средства;</p> <p>-владение навыками познавательной рефлексии как осознания совершаемых действий и мыслительных процессов, их результатов и оснований, границ своего знания и незнания, новых познавательных задач и средств для их достижения;</p> <p>-целеустремленность в поисках и принятии решений, сообразительность и интуиция, развитость пространственных представлений; способность воспринимать красоту и гармонию мира;</p>
3.	предметные	<p>-сформированность представлений о математике как части мировой культуры и месте математики в современной цивилизации, способах описания явлений реального мира на математическом языке;</p> <p>-сформированность представлений о математических понятиях как важнейших математических моделях, позволяющих описывать и изучать разные процессы и явления; понимание возможности аксиоматического построения математических теорий;</p> <p>-владение методами доказательств и алгоритмов решения, умение их применять, проводить доказательные</p>

	<p>рассуждения в ходе решения задач;</p> <p>-владение стандартными приемами решения рациональных и иррациональных, показательных, степенных, тригонометрических уравнений и неравенств, их систем; использование готовых компьютерных программ, в том числе для поиска пути решения и иллюстрации решения уравнений и неравенств;</p> <p>-сформированность представлений об основных понятиях математического анализа и их свойствах, владение умением характеризовать поведение функций, использование полученных знаний для описания и анализа реальных зависимостей;</p> <p>-владение основными понятиями о плоских и пространственных геометрических фигурах, их основных свойствах; сформированность умения распознавать геометрические фигуры на чертежах, моделях и в реальном мире; применение изученных свойств геометрических фигур и формул для решения геометрических задач и задач с практическим содержанием;</p> <p>сформированность представлений о процессах и явлениях, имеющих вероятностный характер, статистических закономерностях в реальном мире, основных понятиях элементарной теории вероятностей; умений находить и оценивать вероятности наступления событий в простейших практических ситуациях и основные характеристики случайных величин;</p> <p>-владение навыками использования готовых компьютерных программ при решении задач.</p>
--	---

2. СТРУКТУРА И СОДЕРЖАНИЕ ДИСЦИПЛИНЫ ОБЩЕОБРАЗОВАТЕЛЬНОЙ ПОДГОТОВКИ

2.1. Объем дисциплины и виды учебной работы

Общая трудоемкость дисциплины составляет 234 часа, в том числе:

- аудиторные занятия 196 часов;
- самостоятельная работа 38 часов.

№ п/п	Вид учебной работы	Объем часов
1	2	3
1.	Максимальная учебная нагрузка (всего)	234
2.	Обязательная аудиторная учебная нагрузка (всего)	196
3.	в том числе:	
4.	лекционные занятия	92
5.	лабораторные работы	0
6.	практические занятия	104
7.	контрольные работы	0
8.	Самостоятельная работа обучающегося (всего)	38
9.	в том числе:	
10.	самостоятельная работа над проектом	0

11.	внеаудиторная самостоятельная работа	38
12.	Промежуточная аттестация в форме Экзамена (2 семестр)	

2.2. Тематический план дисциплины

Наименование разделов и тем	Виды учебной работы, трудоемкость (в часах)						Формы текущего контроля успеваемости и промежуточной аттестации						
	Всего	Самостоят. работа	Аудиторные занятия				Конт. раб.	Рефераты / эссе	Коллоквиум	Расчетно-графическая работа	контр. точки по мод.-рейтинг.	Зачёт (дифф. зачет)	Экзамен
			Всего	Лекционные	Групповые (семинары, практические)	Лабораторные							
1	2	3	4	5	6	7	8	9	10	11	12	13	14
Корни и степени	26	6	20	10	10								
Логарифм.	26	6	20	10	10								
Функции.	28	6	22	10	12								
Уравнения и неравенства.	30	6	24	12	12								
Основы тригонометрии.	10		10	4	6								
Тригонометрические функции.	12		12	6	6								
Решение тригонометрических уравнений.	10		10	4	6								
Прямые и плоскости в пространстве.	14	2	12	6	6								
Многогранники.	12	2	10	4	6								
Тела и поверхности вращения.	14	2	12	6	6								
Объемы пространственных тел	12	2	10	4	6								
Координаты и векторы.	14	2	12	6	6								

Дифференциальное исчисление функции одной переменной	12	2	10	4	6								
Интегральное исчисление функции одной переменной	14	2	12	6	6								
Всего часов	234	38	196	92	104								

2.3. Содержание дисциплины

Наименование разделов и тем	Содержание учебного материала	Уровень освоения ¹
Тема 1.1. Корни и степени	Корень степени $n > 1$ и его свойства. Степень с рациональным показателем и ее свойства. Понятие о степени с действительным показателем. Свойства степени с действительным показателем	2
Тема 1.2. Логарифм	Показательная функция, её свойства. Логарифм числа. Основное логарифмическое тождество. Логарифм произведения, частного, степени; переход к новому основанию. Десятичный и натуральный логарифмы, число e . Преобразования простейших выражений, включающих арифметические операции, а также операцию возведения в степень и операцию логарифмирования	2
Тема 1.3. Функции	Область определения и множество значений. График функции. Построение графиков функций, заданных различными способами.	2

¹ Для характеристики уровня освоения учебного материала используются следующие обозначения:

1. – ознакомительный (узнавание ранее изученных объектов, свойств);
2. – репродуктивный (выполнение деятельности по образцу, инструкции или под руководством)
3. – продуктивный (планирование и самостоятельное выполнение деятельности, решение проблемных задач)

	Свойства функций: монотонность, четность и нечетность, периодичность, ограниченность. Обратная функция. Область определения и область значений обратной функции. График обратной функции. Степенная, показательная и логарифмическая функции, их свойства и графики. Преобразования графиков.	
Тема 1.4. Уравнения и неравенства	Решение иррациональных, показательных, логарифмических уравнений и неравенств. Основные приемы решения систем уравнений: подстановка, алгебраическое сложение, введение новых переменных. Равносильность уравнений, неравенств, систем. Использование свойств и графиков функций при решении уравнений и неравенств. Метод интервалов	2
Тема 2.1. Основы тригонометрии	Синус, косинус, тангенс, котангенс произвольного угла. Радианная мера угла. Основные тригонометрические тождества. Формулы приведения. Синус, косинус и тангенс суммы и разности двух углов. Синус и косинус двойного угла. Формулы половинного угла. Преобразования суммы тригонометрических функций в произведение и произведения в сумму. Преобразования простейших тригонометрических выражений	2
Тема 2.2. Тригонометрические функции	Тригонометрические функции, их свойства и графики; периодичность, основной период. Преобразования графиков	2
Тема 2.3. Решение тригонометрических уравнений	Простейшие тригонометрические уравнения. Арксинус, арккосинус, арктангенс числа. Различные методы решения тригонометрических уравнений	2
Тема 3.1. Прямые и плоскости в пространстве	Основные понятия стереометрии (точка, прямая, плоскость, пространство). Пересекающиеся, параллельные и скрещивающиеся	2

	<p>прямые. Угол между прямыми в пространстве. Перпендикулярность прямых. Параллельность и перпендикулярность прямой и плоскости, признаки и свойства. Теорема о трех перпендикулярах. Перпендикуляр и наклонная. Угол между прямой и плоскостью. Параллельность и перпендикулярность плоскостей, признаки и свойства. Двугранный угол, линейный угол двугранного угла. Расстояния от точки до плоскости. Расстояние от прямой до плоскости. Расстояние между параллельными плоскостями. Расстояние между скрещивающимися прямыми. Изображение пространственных фигур.</p>	
Тема 3.2. Многогранники	<p>Вершины, ребра, грани многогранника. Развертка. Многогранные углы. Выпуклые многогранники. Теорема Эйлера. Призма, ее основания, боковые ребра, высота, боковая поверхность. Прямая и наклонная призма. Правильная призма. Параллелепипед. Куб. Пирамида, ее основание, боковые ребра, высота, боковая поверхность. Треугольная пирамида. Правильная пирамида. Усеченная пирамида. Сечения куба, призмы, пирамиды. Представление о правильных многогранниках.</p>	2
Тема 3.3. Тела и поверхности вращения	<p>Цилиндр и конус. Усеченный конус. Основание, высота, боковая поверхность, образующая, развертка. Осевые сечения и сечения параллельные основанию. Шар и сфера, их сечения.</p>	2
Тема 3.4. Объемы пространственных тел	<p>Формулы объема куба, прямоугольного параллелепипеда, призмы, цилиндра. Формулы объема пирамиды и конуса. Формулы площади поверхностей цилиндра и конуса. Формулы объема шара и площади сферы.</p>	2
Тема 3.5. Координаты и	Декартовы координаты в	2

векторы	пространстве. Формула расстояния между двумя точками. Уравнения сферы. Векторы. Модуль вектора. Равенство векторов. Сложение векторов и умножение вектора на число. Угол между векторами. Координаты вектора. Скалярное произведение векторов. Коллинеарные векторы. Компланарные векторы. Разложение вектора по трем некопланарным векторам.	
Тема 4.1. Дифференциальное исчисление функции одной переменной	Понятие о пределе последовательности. Существование предела монотонной ограниченной последовательности. Длина окружности и площадь круга как пределы последовательностей. Бесконечно убывающая геометрическая прогрессия и ее сумма. Понятие о непрерывности функции. Понятие о производной функции, физический и геометрический смысл производной. Уравнение касательной к графику функции. Производные суммы, разности, произведения, частного. Производные основных элементарных функций.	2
Тема 4.2. Интегральное исчисление функции одной переменной	Первообразная. Неопределенный интеграл: определение, свойства, таблица основных интегралов, методы интегрирования. Определенный интеграл: определение, свойства, формула Ньютона-Лейбница, методы интегрирования, приложения.	2

2.4. Планы групповых занятий и образовательные технологии

Тема 1. Корни и степени

Цель: сформировать понятия «корень степени $n > 1$ », «степень с рациональным показателем», «степень с действительным показателем». Владеть навыками действия со степенями

Вопросы для самоподготовки:

1. История развития понятия «корень».
2. Степень с действительным показателем.

Формы контроля самостоятельной работы обучающихся:

- практикум по решению задач
- обсуждение предложенных решений у доски

- совместный поиск альтернативных более рациональных решений
- анализ допущенных ошибок

Тема 1.2. Логарифм

Цель: сформировать понятие показательной функции и логарифма. Владеть навыками действия с логарифмами

Вопросы для самоподготовки:

1. История развития понятия логарифм.
2. Правила действия с логарифмами.

Формы контроля самостоятельной работы обучающихся:

- практикум по решению задач
- обсуждение предложенных решений у доски
- совместный поиск альтернативных более рациональных решений
- анализ допущенных ошибок
- контрольная работа

Тема 1.3. Функции

Цель: Повторить и закрепить понятие функции, учить свойства. Знать графики степенной, показательной и логарифмической функции

Вопросы для самоподготовки:

1. История развития понятия функция.
2. Свойства функций: монотонность, четность и нечетность, периодичность, ограниченность.
3. Обратная функция. Область определения и область значений обратной функции. График обратной функции.
4. Преобразование графиков.
5. Свойства и график показательной функции.
6. Свойства и график логарифмической функции, как обратной для показательной.
7. Преобразование графиков степенной и логарифмической функций.

Формы контроля самостоятельной работы обучающихся:

- практикум по решению задач
- обсуждение предложенных решений у доски
- совместный поиск альтернативных более рациональных решений
- анализ допущенных ошибок

Тема 1.4. Уравнения и неравенства

Цель: Знать основные способы решение иррациональных уравнений и неравенств. Знать основные способы решение показательных уравнений и неравенств. Знать основные способы решение логарифмических уравнений и неравенств.

Вопросы для самоподготовки:

1. Метод замены и метод возведения в степень при решении иррациональных уравнений и систем уравнений.
2. Метод интервалов. Решение иррациональных неравенств.
3. Графический способ решения иррациональных уравнений и неравенств.
4. Решение простейших показательных уравнений.
5. Метод замены при решении показательных уравнений и систем уравнений.
6. Решение показательных неравенств.
7. Графический способ решения показательных уравнений и неравенств.
8. Решение простейших логарифмических уравнений.
9. Метод замены и метод сбора под один знак логарифма при решении логарифмических уравнений и систем уравнений.
10. Решение логарифмических неравенств.

11. Графический способ решения показательных уравнений и неравенств.

Формы контроля самостоятельной работы обучающихся:

- практикум по решению задач
- обсуждение предложенных решений у доски
- совместный поиск альтернативных более рациональных решений
- анализ допущенных ошибок
- контрольная работа

Тема 2.1. Основы тригонометрии

Цель: повторить и закрепить основные понятия и формулы тригонометрии

Вопросы для самоподготовки:

1. История тригонометрии.
2. Градусная и радианная мера углов.
3. Основные формулы тригонометрии.

Формы контроля самостоятельной работы обучающихся:

1. практикум по решению задач
2. обсуждение предложенных решений у доски
3. совместный поиск альтернативных более рациональных решений
4. анализ допущенных ошибок

Тема 2.2. Тригонометрические функции

Цель: Уметь строить графики тригонометрических функций и графики гармонических колебаний. Знать определения и графики обратных тригонометрических функций

Вопросы для самоподготовки:

1. Графики основных тригонометрических функций.
2. Преобразования графиков.
3. Гармонические колебания.
4. Графики обратных тригонометрических функций.

Формы контроля самостоятельной работы обучающихся:

- практикум по решению задач
- обсуждение предложенных решений у доски
- совместный поиск альтернативных более рациональных решений
- анализ допущенных ошибок

Тема 2.3. Решение тригонометрических уравнений

Цель: Уметь записывать решения простейших тригонометрических уравнений. Знать приёмы решения тригонометрических уравнений разных типов. Знать приёмы решения систем тригонометрических уравнений. Уметь находить решения тригонометрических неравенств

Вопросы для самоподготовки:

1. Простейшие тригонометрические уравнения.
2. Метод замены в тригонометрических уравнениях.
3. Решение однородных уравнений.
4. Преобразование суммы тригонометрических функций в произведение.
5. Решение систем тригонометрических уравнений.
6. Решение тригонометрических неравенств с помощью единичного круга и с помощью графиков.

Формы контроля самостоятельной работы обучающихся:

- практикум по решению задач
- обсуждение предложенных решений у доски
- совместный поиск альтернативных более рациональных решений
- анализ допущенных ошибок
- контрольная работа

Тема 3.1. Прямые и плоскости в пространстве

Цель: Сформировать понятие аксиоматического метода в математике. Знать основные теоремы взаимного расположения прямых и плоскостей в пространстве

Вопросы для самоподготовки:

1. История создания «Начал» Евклида.
2. Параллельность прямых и плоскостей.
3. Перпендикулярность прямых и плоскостей.
4. Двугранный угол.
5. Угол между прямой и плоскостью.

Формы контроля самостоятельной работы обучающихся:

- практикум по решению задач
- обсуждение предложенных решений у доски
- совместный поиск альтернативных более рациональных решений
- анализ допущенных ошибок

Тема 3.2. Многогранники

Цель: Сформировать понятие многогранника, параллелепипеда, призмы. Владеть основными приёмами вычисления боковой поверхности многогранника

Вопросы для самоподготовки:

1. Правильные многогранники.
2. Призма и её площадь поверхности.
3. Пирамида и её площадь поверхности.

Формы контроля самостоятельной работы обучающихся:

- нет (практическое занятие не предусмотрено)

Тема 3.3. Тела и поверхности вращения

Цель: Сформировать понятие цилиндра, конуса и сферы. Владеть основными приёмами вычисления поверхности тел вращения.

Вопросы для самоподготовки:

1. Развёртка цилиндра.
2. Площадь поверхности конуса.
3. Площадь поверхности шара.

Формы контроля самостоятельной работы обучающихся:

- практикум по решению задач
- обсуждение предложенных решений у доски
- совместный поиск альтернативных более рациональных решений
- анализ допущенных ошибок

Тема 3.4. Объёмы пространственных тел

Цель: Сформировать понятие объёма пространственных фигур. Знать основные формулы вычисления объёма призмы и цилиндра. Владеть основными приёмами вычисления объёма пирамиды, конуса и шара. Сформировать понятие вписанных и описанных тел. Владеть основными приёмами построения вычисления объёма вписанных и описанных тел

Вопросы для самоподготовки:

1. Объём трёхгранной призмы.
2. Принцип Кавальери. Объём призмы и цилиндра.
3. Объём пирамиды.
4. Объём конуса.
5. Объём шара.
6. Тела, вписанные в шар.
7. Тела, описанные около шара.

Формы контроля самостоятельной работы обучающихся:

- практикум по решению задач

- обсуждение предложенных решений у доски
- совместный поиск альтернативных более рациональных решений
- анализ допущенных ошибок

Тема 3.5. Координаты и векторы

Цель: Сформировать понятие векторы в пространстве. Владеть основными приёмами действий с векторами в пространстве

Вопросы для самоподготовки:

1. Координаты вектора в пространстве.
2. Сложение и вычитание векторов.
3. Умножение вектора на число. Условие коллинеарности векторов.
4. Скалярное произведение векторов. Условие ортогональности векторов.

Формы контроля самостоятельной работы обучающихся:

- практикум по решению задач
- обсуждение предложенных решений у доски
- совместный поиск альтернативных более рациональных решений
- анализ допущенных ошибок
- контрольная работа

Тема 4.1. Дифференциальное исчисление функции одной переменной

Цель: Сформировать понятие предела функции. Владеть основными приёмами раскрытия неопределённости при вычислении предела функции. Сформировать понятие производной функции. Знать табличные производные, правила и приемы нахождения производной функции. Сформировать понятие экстремумов функции. Уметь исследовать функцию с помощью производной и строить её график.

Вопросы для самоподготовки:

1. Предел последовательности.
2. Определение пределов функции.
3. Раскрытия неопределённости при вычислении предела функции.
4. Непрерывность функции.
5. Определение производной функции.
6. Уравнение касательной к графику функции.
7. Использование таблицы производных и правил дифференцирования для нахождения производной функции.
8. Производная сложной функции.
9. Признак возрастания (убывания) функции.
10. Критические точки функции.
11. Максимумы и минимумы функции.

Формы контроля самостоятельной работы обучающихся:

- практикум по решению задач
- обсуждение предложенных решений у доски
- совместный поиск альтернативных более рациональных решений
- анализ допущенных ошибок

Тема 4.2. Интегральное исчисление функции одной переменной

Цель: Сформировать понятие первообразной функции. Уметь находить неопределённый интеграл, вычислять определённый интеграл

Вопросы для самоподготовки:

1. Нахождение первообразной функции.
2. Вычисление определённого интеграла.
3. Применение определённого интеграла в физике.

Формы контроля самостоятельной работы обучающихся:

- практикум по решению задач

- обсуждение предложенных решений у доски
- совместный поиск альтернативных более рациональных решений
- анализ допущенных ошибок
- контрольная работа

3. УСЛОВИЯ РЕАЛИЗАЦИИ ДИСЦИПЛИНЫ ОБЩЕОБРАЗОВАТЕЛЬНОЙ ПОДГОТОВКИ

3.1. Требования к минимальному материально-техническому обеспечению

Для изучения учебной дисциплины «Математика» используются:

Учебная аудитория для занятий лекционного и семинарского типа оснащена специализированной мебелью (стол для преподавателя, парты, стулья, доска для написания мелом); техническими средствами обучения (видеопроекционное оборудование, средства звуковоспроизведения, экран и имеющие выход в сеть Интернет)

3.2. Информационное обеспечение обучения

Перечень рекомендуемых учебных изданий, Интернет-ресурсов, дополнительной литературы

Основная литература

1. Шипачев, В. С. Математика : учебник и практикум для среднего профессионального образования / В. С. Шипачев ; под редакцией А. Н. Тихонова. — 8-е изд., перераб. и доп. — Москва : Издательство Юрайт, 2022. — 447 с. — (Профессиональное образование). — ISBN 978-5-534-13405-6. — Текст : электронный // Образовательная платформа Юрайт [сайт]. — URL: <https://urait.ru/bcode/489596>

Дополнительная литература

1. Богомолов, Н. В. Математика. Задачи с решениями в 2 ч. Часть 1 : учебное пособие для среднего профессионального образования / Н. В. Богомолов. — 2-е изд., испр. и доп. — Москва : Издательство Юрайт, 2022. — 439 с. — (Профессиональное образование). — ISBN 978-5-534-09108-3. — Текст : электронный // Образовательная платформа Юрайт [сайт]. — URL: <https://urait.ru/bcode/490794>
2. Богомолов, Н. В. Математика. Задачи с решениями в 2 ч. Часть 2 : учебное пособие для среднего профессионального образования / Н. В. Богомолов. — 2-е изд., испр. и доп. — Москва : Издательство Юрайт, 2022. — 320 с. — (Профессиональное образование). — ISBN 978-5-534-09135-9. — Текст : электронный // Образовательная платформа Юрайт [сайт]. — URL: <https://urait.ru/bcode/490795>
3. Далингер, В. А. Математика: логарифмические уравнения и неравенства : учебное пособие для среднего профессионального образования / В. А. Далингер. — 2-е изд., испр. и доп. — Москва : Издательство Юрайт, 2022. — 176 с. — (Профессиональное образование). — ISBN 978-5-534-05316-6. — Текст : электронный // Образовательная платформа Юрайт [сайт]. — URL: <https://urait.ru/bcode/492730>
4. Баврин, И. И. Математика : учебник и практикум для среднего профессионального образования / И. И. Баврин. — 2-е изд., перераб. и доп. — Москва : Издательство Юрайт, 2022. — 616 с. — (Профессиональное образование). — ISBN 978-5-534-15118-3. — Текст : электронный // Образовательная платформа Юрайт [сайт]. — URL: <https://urait.ru/bcode/490174>

5. Павлюченко, Ю. В. Математика : учебник и практикум для среднего профессионального образования / Ю. В. Павлюченко, Н. Ш. Хассан ; под общей редакцией Ю. В. Павлюченко. — 4-е изд., перераб. и доп. — Москва : Издательство Юрайт, 2022. — 238 с. — (Профессиональное образование). — ISBN 978-5-534-01261-3. — Текст : электронный // Образовательная платформа Юрайт [сайт]. — URL: <https://urait.ru/bcode/489875>
6. Далингер, В. А. Математика: тригонометрические уравнения и неравенства : учебное пособие для среднего профессионального образования / В. А. Далингер. — 2-е изд., испр. и доп. — Москва : Издательство Юрайт, 2022. — 136 с. — (Профессиональное образование). — ISBN 978-5-534-08453-5. — Текст : электронный // Образовательная платформа Юрайт [сайт]. — URL: <https://urait.ru/bcode/492901>

Интернет-ресурсы:

№	Название электронного ресурса	Описание электронного ресурса	Используемый для работы адрес
1.	ЭБС «Университетская библиотека онлайн»	Электронная библиотека, обеспечивающая доступ высших и средних учебных заведений, публичных библиотек и корпоративных пользователей к наиболее востребованным материалам по всем отраслям знаний от ведущих российских издательств	http://biblioclub.ru/ 100% доступ
2.	Научная электронная библиотека eLIBRARY.ru	Крупнейший российский информационно-аналитический портал в области науки, технологии, медицины и образования, содержащий рефераты и полные тексты более 34 млн научных публикаций и патентов	http://elibrary.ru/ 100% доступ
3.	Образовательная платформа Юрайт	Электронно-библиотечная система для ВУЗов, ССУЗов, обеспечивающая доступ к учебникам, учебной и методической литературе по различным дисциплинам.	https://urait.ru/ 100% доступ
4.	База данных "EastView"	Полнотекстовая база данных периодических изданий	http://ebiblioteka.ru/ 100% доступ
5.	База данных международного индекса научного цитирования "Scopus"	Библиографическая и реферативная база данных и инструмент для отслеживания цитируемости статей, опубликованных в научных изданиях	http://www.scopus.com/ 100% доступ
6.	Международный индекс научного цитирования "Web of Science"	<u>Поисковая интернет-платформа</u> , объединяющая реферативные базы данных публикаций в <u>научных журналах</u> и <u>патентов</u> , в том числе базы, учитывающие взаимное цитирование	http://webofknowledge.com 100% доступ

		публикаций. Web of Science охватывает материалы по естественным, техническим, общественным, гуманитарным наукам и искусству.	
7.	Электронная библиотека "Grebennikon"	Библиотека предоставляет доступ более чем к 30 журналам, выпускаемых Издательским домом "Гребенников".	https://grebennikon.ru/ 100% доступ

4. КОНТРОЛЬ И ОЦЕНКА РЕЗУЛЬТАТОВ ОСВОЕНИЯ ДИСЦИПЛИНЫ ОБЩЕОБРАЗОВАТЕЛЬНОЙ ПОДГОТОВКИ

4.1. Контроль результатов освоения дисциплины

При реализации дисциплины обеспечивается организация и проведение текущего контроля и промежуточной аттестации.

Текущий контроль проводится преподавателем в процессе проведения практических занятий, тестирования, а также выполнения обучающимися индивидуальных заданий, исследований.

Обучение по дисциплине завершается итоговой аттестацией в форме экзамена. Итоговой формой контроля по дисциплине «Математика» является экзамен.

№ п/п	Результаты обучения (освоенные умения, усвоенные знания)	Формы и методы контроля и оценки результатов обучения
1	2	3
1.	иметь представление о математике как части мировой культуры и о месте математики в современной культуре; знать: о способах описания на математическом языке явлений реального мира; иметь представление о математических понятиях как о важнейших математических моделях, позволяющих описывать и изучать разные процессы и явления; понимание возможности аксиоматического построения математических теорий; иметь представление об основных понятиях, идеях и методах математического анализа; иметь представление о процессах и явлениях, имеющих вероятностный характер, о статистических закономерностях в реальном мире, об основных понятиях элементарной теории вероятностей	Устный опрос Сообщение Конспект по заданной тематике Доклад Презентация
2.	уметь: владеть методами доказательств и алгоритмов решения; уметь их применять, проводить доказательные рассуждения в ходе решения задач; владеть стандартными приемами решения рациональных и иррациональных, показательных, степенных, тригонометрических уравнений и неравенств, их систем; использование готовых компьютерных программ, в том числе для поиска пути решения и иллюстрации решения уравнений и неравенств; владеть основными понятиями о плоских и	Тестовые задания Контрольные работы Экзамен

<p>пространственных геометрических фигурах, их основных свойствах; уметь распознавать на чертежах, моделях и в реальном мире геометрические фигуры; применять изученные свойства геометрических фигур и формул для решения геометрических задач и задач с практическим содержанием; владеть навыками использования готовых компьютерных программ при решении задач. уметь находить и оценивать вероятности наступления событий в простейших практических ситуациях и основные характеристики случайных величин</p>	
---	--

Перечень вопросов, выносимых для получения экзамена

Пример контрольной работы:

Теоретический блок вопросов:

1. Степень с действительным показателем
2. Графики степенных функций
3. Показательная функция, её свойства и график
4. Определение логарифма. Основное логарифмическое тождество
5. Логарифмическая функция, её свойства и график
6. Радианная мера угла
7. Основные тригонометрические функции и их свойства
8. Основные тригонометрические тождества. Правило приведения
9. Формулы двойного угла и формулы понижения степени
10. Преобразование суммы тригонометрических функций в произведение и произведения в сумму
11. Графики тригонометрических функций
12. Преобразование графиков
13. Обратные тригонометрические функции и их графики
14. Решение простейших тригонометрических уравнений
15. Основные понятия стереометрии, Аксиомы стереометрии
16. Взаимное расположение прямых и плоскостей в пространстве
17. Расстояния между прямыми и плоскостями
18. Углы между прямыми и плоскостями
19. Векторы в пространстве. Координаты векторов
20. Сложение и вычитание векторов. Умножение вектора на число. Условие коллинеарности векторов
21. Скалярное произведение векторов. Условие ортогональности векторов
22. Многогранники. Прямоугольный параллелепипед
23. Призма. Боковая поверхность призмы
24. Пирамида, её боковая поверхность
25. Цилиндр. Развёртка цилиндра
26. Конус. Площадь поверхности конуса
27. Объём призмы и цилиндра
28. Объём пирамиды и конуса
29. Объём шара. Площадь поверхности сферы
30. Производная функции. Правила дифференцирования.
31. Производная сложной функции.
32. Производные высших порядков.
33. Непрерывность функции, классификация точек разрыва.
34. Достаточные условия монотонности функции.
35. Достаточные условия экстремумов функции.
36. Достаточные условия выпуклости, вогнутости, точки перегиба графика функции.

37. Первообразная. Неопределенный интеграл. Таблица основных интегралов.

38. Определенный интеграл. Формула Ньютона-Лейбница.

Аналитическое задание (задачи, ситуационные задания, кейсы, проблемные ситуации и т.д.):

1. Вычислить. $\left(\left(3^{-1/4} \right)^8 + \left(\frac{3}{2} \right)^0 \right)^{-2}$

2. Решить уравнение. $\sqrt{4-x} = x+2$.

3. Решить неравенство. $2\sqrt{x-1} > x-4$.

4. Найти x : $3 \cdot 5^{x+2} - 15 \cdot 5^{x-1} + 5^{x+1} = 77$.

5. Решить уравнение $4^x - 15 \cdot 2^x - 16 = 0$

6. Вычислить $\log_6 \frac{1}{18} - \log_6 1 + \log_6 \frac{1}{12}$.

7. Вычислить $2^{4 \log_6 6}$

8. Решить уравнение $\log_5(x^2 + 6x + 10) = 3^{\lg 1}$

9. Решить уравнение $\log_{0,5} x - 2 \log_4(x^2 - 5x + 3) + 3 \log_2(x - 2) = 0$

10. Решить уравнение $\log_5^2 \frac{x}{25} + 4 \log_5 \frac{x}{5} - 4 = 0$

11. Сколько решений имеет система? Ответ обосновать графически. $\begin{cases} y = 2^{x-1} \\ 2x - y + 8 = 0 \end{cases}$

12. Сколько решений имеет система? Ответ обосновать графически. $\begin{cases} y = \log_{1/2} x \\ y = x^2 - 1 \end{cases}$

13. Решить неравенство. $\left(\frac{3}{4} \right)^{\frac{x+1}{x-2}} > \frac{\sqrt{3}}{2}$

14. Решить неравенство $\log_4 \log_{1/\sqrt{2}}(x+1) > 0,5$.

15. Вычислить, не применяя калькулятора $\cos 675^\circ \cdot \sin 900^\circ + \operatorname{tg}(-840^\circ)$

16. Найти значения всех тригонометрических функций угла α , если $3 \cos \alpha = -\frac{1}{3}$;

$$\frac{\pi}{2} < \alpha < \pi.$$

17. Построить график функции $y = 2 + \cos\left(x - \frac{\pi}{6}\right)$

18. Найти решение уравнения на указанном промежутке.

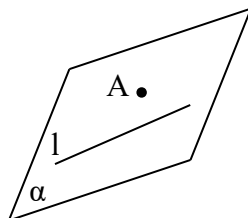
19. $2 \sin(3x - 58^\circ) + \sqrt{2} = 0$, $180^\circ < x < 270^\circ$

20. Решить уравнение $2 \cos^2(180^\circ + x) + 3 \cos(90^\circ + x) = 0$

21. Найти все значения x , которые принадлежат интервалу $(a; b)$ и удовлетворяют данному уравнению $\cos 6x - \sin 3x = 0$ $[90^\circ; 180^\circ]$

22. Через прямую и не лежащую на ней точку можно провести плоскость и притом только одну.

Чертеж. Прямая l , точка $A \notin l$, плоскость α проходит через точку A и прямую l .



Построить сечение куба $ABCD A_1 B_1 C_1 D_1$ плоскостью, проходящей через точки $BB_1 D$.

23. Найти расстояние от точки $A(3; -2; 5)$ до оси OZ .

24. Из одной точки C к плоскости проведены две наклонные CA под углом α и CB под углом β . Проекция первой наклонной AK , второй- BK . $\alpha = 30^\circ$, $\beta = 60^\circ$, $BK = 10$ см. Найти CA .

25. Из начала координат построить вектор $\vec{a} = \vec{AB}$. Найти направляющие косинусы этого вектора $\cos \alpha$, $\cos \beta$, $\cos \gamma$. Отметить на чертеже углы α , β , γ . $A(-3; -1; 0)$; $B(-1; 2; 4)$.

26. Найти вектор $\vec{b} = 2 \cdot \vec{FD} - 3 \cdot \vec{DE}$, если $D(1; 8; 9)$;

27. $E(-1; 13; 14)$; $F(0; 10; 5)$

28. Найти в градусах величину $\angle A$ в треугольнике ABC , если $A(4; 5; -6)$; $B(3; 7; -5)$ и $C(5; 7; -8)$.

29. Найти $Pr_{\vec{b}} \vec{a}$, если $\vec{a}(2; 1; 5)$; $\vec{b}(-2; -2; 2)$.

30. При каких значениях m и n векторы $\vec{a}(5; m; -1)$; $\vec{b}(-1; 1; n)$ будут коллинеарны?

31. Основанием прямой призмы служит равнобедренный треугольник, основание которого равно 12, а боковая сторона равна 10. Найти объём призмы, если её высота равна высоте треугольника, опущенной на основание.

32. Определить объём правильной четырехугольной пирамиды, если её боковое ребро составляет с плоскостью основания угол 45° , а площадь диагонального сечения равна

33. Длина образующей конуса равна 25, периметр его осевого сечения равен 90. Найти площадь основания и тангенс угла наклона образующей к плоскости основания конуса.

34. В конус, высота которого равна 8 см, а длина образующей равна 10 см, вписан шар. Найти объём этого шара.

35. Вычислить предел $\lim_{x \rightarrow 2} \frac{x^2 - 2x}{x^2 - 4x + 4}$

36. Вычислить предел $\lim_{x \rightarrow \infty} \frac{3x^2 - 1}{2x^2 - 4x - 1}$

37. Найти производную частного $y = \frac{x^2 + 3x}{3 - x}$

38. Исследовать функцию $y = 2x^3 - 3x^2 - 36x + 5$ и построить её график.

39. Найти интеграл $\int \left(\frac{3}{\sqrt[5]{x}} - 7x^5 + \frac{4}{x^2} \right) dx$

40. Найти интеграл $\int \frac{\sin 3x dx}{\sqrt[3]{\cos^5 3x}}$

Найти интеграл $\int_1^3 3e^{2x} dx$

4.2. Критерии оценки

Критерии оценки теста:

«Зачтено» - если обучающийся правильно выполнил не менее 2/3 всей работы или допустил не более одной грубой ошибки и двух недочетов, не более одной грубой и одной негрубой ошибки, не более трех негрубых ошибок, одной негрубой ошибки и трех недочетов, при наличии четырех-пяти недочетов.

«Не зачтено» - если число ошибок и недочетов превысило норму для оценки 3 или правильно выполнено менее 2/3 всей работы.

Требования к выполнению доклада.

Рекомендуется следующая структура доклада:

- ✓ титульный лист, содержание доклада;
- ✓ краткое изложение;
- ✓ цели и задачи;
- ✓ изложение характера исследований и рассмотренных проблем, гипотезы, спорные вопросы;
- ✓ источники информации, методы сбора и анализа данных, степень их полноты и достоверности;
- ✓ анализ и толкование полученных в работе результатов;
- ✓ выводы и оценки;
- ✓ библиография и приложения.

Время выступления докладчика не должно превышать 10 минут.

Основные требования к оформлению доклада:

- титульный лист должен включать название доклада, наименование предметной (цикловой) комиссии, фамилию обучающегося;
- все использованные литературные источники сопровождаются библиографическим описанием;
- приводимая цитата из источника берется в кавычки (оформляются сноски);
- единицы измерения должны применяться в соответствии с действующими стандартами;
- все названия литературных источников следует приводить в соответствии с новейшими изданиями;
- рекомендуется включение таблиц, графиков, схем, если они отражают основное содержание или улучшают ее наглядность;
- названия фирм, учреждений, организаций и предприятий должны именоваться так, как они указываются в источнике;

Критерии оценки доклада

При выполнении доклада обучающийся должен продемонстрировать умение кратко излагать прочитанный материал, а также умение обобщать и анализировать материал по теме доклада.

Максимальная оценка за доклад: 8 баллов.

Основными критериями оценки доклада являются:

- актуальность выбранной темы и излагаемого материала – 2 балла;
- содержательность – 2 балла;
- структура и оформление доклада – 1 балл;
- четкость и выразительность выступления – 1 балл;
- умение пользоваться конспектом – 1 балл;
- точность и полнота ответов на вопросы – 1 балл.

Презентация

Требования к презентациям

1. Объем презентации 20 -50 слайдов.
2. На титульном слайде должно быть отражено:
 - наименование факультета;

- наименование предметной (цикловой) комиссии;
- тема презентации;
- фамилия, имя, отчество, специальность, форма обучения, номер группы автора презентации;

- фамилия, имя, отчество, степень, звание, должность руководитель работы;
- год выполнения работы.

3. В презентации должны быть отражено обоснование актуальности представляемого материала, цели и задачи работы.

4. Содержание презентации должно включать наиболее значимый материал доклада, а также, при необходимости, таблицы, диаграммы, рисунки, фотографии, карты, видео – вставки, звуковое сопровождение.

5. Заключительный слайд должен содержать информацию об источниках информации для презентации.

Критерии оценки презентации

1. Объем презентации 20 -50 слайдов (1 балл).

2. Правильность оформления титульного слайда (0,5 балла);

3. Актуальность отобранного материала, обоснованность формулировки цели и задач работы (0,5 балла);

4. Наглядность и логичность презентации, обоснованность использования таблиц, диаграмм, рисунков, фотографий, карт, видео – вставок, звукового сопровождения; правильный выбор шрифтов, фона, других элементов дизайна слайда (2 балла).

5. Объем и качество источников информации (не менее 2-х интернет – источников и не менее 2-х литературных источников).

Требования к выполнению Эссе (реферата)

Эссе – литературное произведение небольшого объема, обычно прозаическое, свободной композиции, передающее индивидуальные впечатления, суждения, соображения автора о той или иной проблеме, теме, о том или ином событии или явлении.

Реферат (от лат. referre – сообщать) – краткое изложение в письменном виде или в форме публикации доклада, содержания научного труда (трудов), литературы по теме. Работа над рефератом условно разделяется на выбор темы, подбор литературы, подготовку и защиту плана; написание теоретической части и всего текста с указанием библиографических данных используемых источников, подготовку доклада, выступление с ним. Тематика рефератов полностью связана с основными вопросами изучаемого курса.

Тему эссе (реферата) обучающиеся выбирают самостоятельно, но если на одну тему претендует несколько студентов, на помощь приходит преподаватель. Список литературы к темам не дается, и обучающиеся самостоятельно ведут библиографический поиск, причем им не рекомендуется ограничиваться университетской библиотекой.

Важно учитывать, что написание реферата требует от обучающихся определенных усилий. Особое внимание следует уделить подбору литературы, методике ее изучения с целью отбора и обработки собранного материала, обоснованию актуальности темы и теоретического уровня обоснованности используемых в качестве примеров фактов какой-либо деятельности.

Выбрав тему реферата, начав работу над литературой, необходимо составить план. Изучая литературу, продолжается обдумывание темы, осмысливание прочитанного, делаются выписки, сопоставляются точки зрения разных авторов и т.д. Реферативная работа сводится к тому, чтобы в ней выделились две взаимосвязанные стороны: во-первых, ее следует рассматривать как учебное задание, которое должен выполнить обучаемый, а во-вторых, как форму научной работы, творческого воображения при выполнении учебного задания.

Наличие плана реферата позволяет контролировать ход работы, избежать формального переписывания текстов из первоисточников.

Оформление реферата включает титульный лист, оглавление и краткий список использованной литературы. Список использованной литературы размещается на последней странице рукописи или печатной форме реферата. Реферат выполняется в письменной или печатной форме на белых листах формата А4 (210 x 297 мм). Шрифт Times New Roman, кегель 14, через 1,5 интервала при соблюдении следующих размеров текста: верхнее поле – 25 мм,

нижнее – 20 мм, левое – 30 мм, правое – 15 мм. Нумерация страниц производится вверху листа, по центру. Титульный лист нумерации не подлежит.

Рефераты должны быть написаны простым, ясным языком, без претензий на наукообразность. Следует избегать сложных грамматических оборотов, непривычных терминов и символов. Если же такие термины и символы все-таки приводятся, то необходимо разъяснять их значение при первом упоминании в тексте реферата. Это правило касается и дипломных работ.

Объем реферата предполагает тщательный отбор информации, необходимой для краткого изложения вопроса. Важнейший этап – редактирование готового текста реферата и подготовка к обсуждению. Обсуждение требует хорошей ориентации в материале темы, умения выделить главное, поставить дискуссионный вопрос, привлечь внимание слушателей к интересной литературе, логично и убедительно изложить свои мысли.

Рефераты обязательно подлежат защите. Процедура защиты начинается с определения оппонентов защищающего свою работу. Они стремятся дать основательный анализ работы студента, обращают внимание на положительные моменты и недостатки реферата, дают общую оценку содержанию, форме преподнесения материала, характеру использованной литературы. Иногда они дополняют тот или иной раздел реферата. Последнее особенно ценно, ибо говорит о глубоком знании обучающимся-оппонентом изучаемой проблемы.

Обсуждение не ограничивается выслушиванием оппонентов. Другие обучающиеся имеют право уточнить или опровергнуть какое-либо утверждение. Преподаватель предлагает любому обучающемуся задать вопрос по существу доклада или попытаться подвести итог обсуждению.

Алгоритм работы над рефератом

1. Выбор темы

Тема должна быть сформулирована грамотно (с литературной точки зрения);

В названии реферата следует поставить четкие рамки рассмотрения темы;

Желательно избегать слишком длинных названий;

Следует по возможности воздерживаться от использования в названии спорных с научной точки зрения терминов, излишней наукообразности, а также чрезмерного упрощения формулировок.

2. Реферат следует составлять из пяти основных частей: введения; основной части; заключения; списка литературы; приложений.

3. Основные требования к введению:

Во введении не следует концентрироваться на содержании; введение должно включать краткое обоснование актуальности темы реферата, где требуется показать, почему данный вопрос может представлять научный интерес и есть ли связь представляемого материала с современностью. Таким образом, тема реферата должна быть актуальна либо с научной точки зрения, либо с современных позиций.

Очень важно выделить цель, а также задачи, которые требуется решить для выполнения цели;

Введение должно содержать краткий обзор изученной литературы, в котором указывается взятый из того или иного источника материал, кратко анализируются изученные источники, показываются их сильные и слабые стороны;

Объем введения составляет две страницы текста.

4. Требования к основной части реферата:

Основная часть содержит материал, отобранный для рассмотрения проблемы;

Также основная часть должна включать в себя собственно мнение учащихся и сформулированные самостоятельные выводы, опирающиеся на приведенные факты;

Материал, представленный в основной части, должен быть логически изложен и распределен по параграфам, имеющим свои названия;

В изложении основной части необходимо использовать сноски (в первую очередь, когда приводятся цифры и чьи-то цитаты);

Основная часть должна содержать иллюстративный материал (графики, таблицы и т. д.);

Объем основной части составляет около 10 страниц.

5. Требования к заключению:

В заключении формулируются выводы по параграфам, обращается внимание на выдвинутые во введении задачи и цели;

Заключение должно быть четким, кратким, вытекающим из содержания основной части.

6. Требования к оформлению списка литературы (по ГОСТу):

Необходимо соблюдать правильность последовательности записи источников: сначала следует писать фамилию, а после инициалы; название работы не ставится в кавычки; после названия сокращенно пишется место издания; затем идет год издания; наконец, называется процитированная страница.

Критерии оценки реферата

Студент, защищающий реферат, должен рассказать о его актуальности, поставленных целях и задачах, изученной литературе, структуре основной части, сделанных в ходе работы выводах.

По окончанию выступления ему может быть задано несколько вопросов по представленной проблеме.

Оценка складывается из соблюдения требований к реферату, грамотного раскрытия темы, умения четко рассказывать о представленном реферате, способности понять суть задаваемых по работе вопросов и найти точные ответы на них.

Реферат, в котором полностью освещена тема и который оформлен согласно требованиям, оценивается до 15 баллов.

Критерии оценки опроса

«Отлично» – дан полный, развернутый ответ на поставленный вопрос;

- в ответе прослеживается четкая структура, логическая последовательность, отражающая сущность раскрываемых понятий, теорий, явлений;
- знание по предмету демонстрируется на фоне понимания его в системе данной науки и
- междисциплинарных связей;
- свободное владение терминологией;
- ответы на дополнительные вопросы четкие, краткие;

«Хорошо» – дан полный, развернутый ответ на поставленный вопрос, показано умение выделять существенные и несущественные признаки, причинно-следственные связи;

- рассказ недостаточно логичен с единичными ошибками в частностях, исправленные студентом с помощью преподавателя;
- единичные ошибки в терминологии;
- ответы на дополнительные вопросы правильные, недостаточно полные и четкие.

«Удовлетворительно» – ответ не полный, с ошибками в деталях, умение раскрыть значение обобщенных знаний не показано, речевое оформление требует поправок, коррекции;

- логика и последовательность изложения имеют нарушения, студент не способен самостоятельно выделить существенные и несущественные признаки и причинно-следственные связи;
- ошибки в раскрываемых понятиях, терминах;
- студент не ориентируется в теме, допускает серьезные ошибки;
- студент не может ответить на большую часть дополнительных вопросов.

«Неудовлетворительно» – ответ представляет собой разрозненные знания с существенными ошибками по вопросу;

- присутствуют фрагментарность, нелогичность изложения, студент не осознает связь обсуждаемого вопроса с другими объектами дисциплины, речь неграмотная;
- незнание терминологии;
- ответы на дополнительные вопросы неправильные.

Критерии оценки практической работы:

«Отлично» – правильный ответ, дается четкое обоснование принятому решению; рассуждения четкие последовательные логические; используются ссылки на полученные при изучении дисциплины знания; правильно используются формулы, понятия, процедуры, имеющие прямое отношение к задаче для подтверждения принятого решения.

«Хорошо» – правильный ответ, дается обоснование принятому решению; но с не существенными ошибками, в рассуждениях отсутствует логическая последовательность; используются ссылки на полученные при изучении дисциплины знания, правильно используются формулы, понятия, процедуры, имеющие прямое отношение к задаче для подтверждения принятого решения.

«Удовлетворительно» – правильный ответ, допускаются грубые ошибки в обосновании принятого решения; рассуждения не последовательные сумбурные; используются ссылки на полученные при изучении дисциплины знания; используются формулы, процедуры, понятия, имеющие прямое значение для подтверждения принятого решения, однако, при обращении к ним допускаются серьезные ошибки, студент не может правильно ими воспользоваться.

«Неудовлетворительно, не зачтено» – ответ неверный, отсутствует обоснование принятому решению; студент демонстрирует полное непонимание сути вопроса.

В процессе определения рубежного рейтинга обучающегося используется следующая шкала:

Рубежный рейтинг	Критерии оценки освоения обучающимся учебной дисциплины в ходе контрольных мероприятий промежуточной аттестации
19-20 рейтинговых баллов	обучающийся глубоко и прочно усвоил программный материал, исчерпывающе, последовательно, грамотно и логически стройно его излагает, тесно увязывает с задачами и будущей деятельностью, не затрудняется с ответом при видоизменении задания, свободно справляется с задачами и практическими заданиями, правильно обосновывает принятые решения, умеет самостоятельно обобщать и излагать материал, не допуская ошибок (отлично)
16-18 рейтинговых баллов	обучающийся твердо знает программный материал, грамотно и по существу излагает его, не допуская существенных неточностей в ответе на вопрос, может правильно применять теоретические положения и владеет необходимыми умениями и навыками при выполнении практических заданий (хорошо)
13-15 рейтинговых баллов	обучающийся освоил основной материал, но не знает отдельных деталей, допускает неточности, недостаточно правильные формулировки, нарушает последовательность в изложении программного материала и испытывает затруднения в выполнении практических заданий (удовлетворительно)
1-12 рейтинговых баллов	обучающийся не знает значительной части программного материала, допускает существенные ошибки, с большими затруднениями выполняет практические задания, задачи (неудовлетворительно)
0 баллов	не аттестован

ЛИСТ РЕГИСТРАЦИИ ИЗМЕНЕНИЙ

№ п/п	Содержание изменения	Реквизиты документа	Дата введения изменения
1.	Утверждена и введена в действие решением ПЦК на основании Федерального государственного образовательного стандарта среднего профессионального образования по специальности 43.02.16 Туризм и гостеприимство, утвержденным приказом Министерства просвещения Российской Федерации от 12.12.2022 г. № 1100	Протокол заседания ПЦК № 10 от «10» мая 2023 года	01.09.2023
2.			
3.			
4.			



**МИНИСТЕРСТВО НАУКИ И ВЫСШЕГО ОБРАЗОВАНИЯ
РОССИЙСКОЙ ФЕДЕРАЦИИ**
Филиал федерального государственного бюджетного
образовательного учреждения высшего образования
«РОССИЙСКИЙ ГОСУДАРСТВЕННЫЙ СОЦИАЛЬНЫЙ
УНИВЕРСИТЕТ» в г. Сочи Краснодарского края



УТВЕРЖДАЮ
И.о. директора филиала РГСУ в
г. Сочи Краснодарского края
З.А. Еремина
«18» августа 2023 г.

**РАБОЧАЯ ПРОГРАММА УЧЕБНОЙ ДИСЦИПЛИНЫ
ПОУД.02 ИНФОРМАТИКА**

**СПЕЦИАЛЬНОСТИ 42.02.16 Туризм и гостеприимство
Базовой подготовки
Направленность: Гостиничные услуги**

**ОСНОВНАЯ ПРОФЕССИОНАЛЬНАЯ
ОБРАЗОВАТЕЛЬНАЯ ПРОГРАММА
СРЕДНЕГО ПРОФЕССИОНАЛЬНОГО ОБРАЗОВАНИЯ -
ПРОГРАММА ПОДГОТОВКИ СПЕЦИАЛИСТОВ СРЕДНЕГО ЗВЕНА**

Уровень профессионального образования: среднее профессиональное образование

Образовательная база приема: основное общее образование

Форма обучения: Очная

Срок обучения: 2 года 10 месяцев

Сочи 2023 г

Рабочая программа дисциплины ПОУД.02 «Информатика» является частью основной образовательной программы по специальности *43.02.16 Туризм и гостеприимство* подготовки разработана на основании федерального государственного образовательного стандарта среднего профессионального образования по специальности *43.02.16 Туризм и гостеприимство*, утвержденного приказом Министерства просвещения Российской Федерации от 12.12.2022 гг № 1100, а также с учетом рекомендованной примерной основной образовательной программы, и с учетом следующего профессионального стандарта, сопряженного с профессиональной деятельностью выпускника:

33.007 Руководитель/управляющий гостиничного комплекса/сети гостиниц

33.022 Работник по приему и размещению гостей

Учебного плана по специальности *43.02.16 Туризм и гостеприимство*

Рабочая программа дисциплины разработана рабочей группой в составе: А.В. Ерпелев, В.А. Ильин

Рабочая программа дисциплины «Информатика», обсуждена и утверждена на заседании ПЦК Естественно-математических дисциплин, физической культуры и БЖ. Протокол №10 от «10» мая 2023 года.

Председатель ПЦК



А.В. Новиков

(подпись)

СОДЕРЖАНИЕ

1. ПАСПОРТ РАБОЧЕЙ ПРОГРАММЫ ДИСЦИПЛИНЫ ОБЩЕОБРАЗОВАТЕЛЬНОЙ ПОДГОТОВКИ	4
1.1. Область применения рабочей программы	4
1.2. Место дисциплины в структуре основной профессиональной образовательной программы:	4
1.3. Цели и задачи дисциплины – требования к результатам освоения дисциплины	4
2. СТРУКТУРА И СОДЕРЖАНИЕ ДИСЦИПЛИНЫ ОБЩЕОБРАЗОВАТЕЛЬНОЙ ПОДГОТОВКИ	7
2.1. Объем дисциплины и виды учебной работы	7
2.2. Тематический план дисциплины	8
2.3. Содержание дисциплины	9
2.4. Планы групповых занятий и образовательные технологии.....	11
3. УСЛОВИЯ РЕАЛИЗАЦИИ ДИСЦИПЛИНЫ ОБЩЕОБРАЗОВАТЕЛЬНОЙ ПОДГОТОВКИ	13
3.1. Требования к минимальному материально-техническому обеспечению	13
3.2. Информационное обеспечение обучения	13
4. КОНТРОЛЬ И ОЦЕНКА РЕЗУЛЬТАТОВ ОСВОЕНИЯ ДИСЦИПЛИНЫ ОБЩЕОБРАЗОВАТЕЛЬНОЙ ПОДГОТОВКИ	15
4.1. Контроль результатов освоения дисциплины	15
4.2. Критерии оценки	17
ЛИСТ РЕГИСТРАЦИИ ИЗМЕНЕНИЙ.....	22

1. ПАСПОРТ РАБОЧЕЙ ПРОГРАММЫ ДИСЦИПЛИНЫ ОБЩЕОБРАЗОВАТЕЛЬНОЙ ПОДГОТОВКИ

1.1. Область применения рабочей программы

Дисциплина «Информатика» изучается в пределах освоения основной профессиональной образовательной программы СПО на базе основного общего образования при подготовке специалистов среднего звена по специальности 43.02.16 Туризм и гостеприимство.

Программа разработана на основе требований ФГОС среднего общего образования, предъявляемых к структуре, содержанию и результатам освоения дисциплины «Информатика», в соответствии с доработанными рекомендациями по организации получения среднего общего образования в пределах освоения образовательных программ среднего профессионального образования на базе основного общего образования с учетом требований федерального государственного образовательного стандарта по специальности 43.02.16 Туризм и гостеприимство и получаемой профессии или специальности среднего профессионального образования.

1.2. Место дисциплины в структуре основной профессиональной образовательной программы:

Дисциплина «Информатика» в учебном плане ППССЗ входит в состав общих общеобразовательных дисциплин, формируемых из обязательных предметных областей ФГОС среднего общего образования, для профессий СПО или специальностей СПО соответствующего профиля профессионального образования.

Дисциплина «Информатика» является дисциплиной обязательной предметной области ««Русский язык и литература», «Родной язык и родная литература», «Иностранные языки», «Общественные науки», «Математика и информатика», «Естественные науки», «Физическая культура», «Экология и основы безопасности жизнедеятельности»» ФГОС среднего общего образования.

Дисциплина «Информатика» имеет межпредметную связь с:

- общеобразовательными дисциплинами «Математика»
- профессиональными дисциплинами «Информатика и информационно-коммуникационные технологии в профессиональной деятельности»

Изучение дисциплины «Информатика» завершается промежуточной аттестацией в форме дифференцированного зачета в рамках освоения ППССЗ на базе основного общего образования.

1.3. Цели и задачи дисциплины – требования к результатам освоения дисциплины

Содержание программы дисциплины «Информатика» направлено на достижение следующих целей:

- формирование у обучающихся представлений о роли информатики и информационно-коммуникационных технологий (ИКТ) в современном обществе, понимание основ правовых аспектов использования компьютерных программ и работы в Интернете;
- формирование у обучающихся умений осуществлять поиск и использование информации, необходимой для эффективного выполнения профессиональных задач, профессионального и личностного развития;
- формирование у обучающихся умений применять, анализировать, преобразовывать информационные модели реальных объектов и процессов, используя при этом ИКТ, в том числе при изучении других дисциплин;

- Развитие у обучающихся познавательных интересов, интеллектуальных и творческих способностей путем освоения и использования методов информатики и средств ИКТ при изучении различных учебных предметов;

- Приобретение обучающимися опыта использования информационных технологий в индивидуальной и коллективной учебной и познавательной, в том числе проектной, деятельности;

- Приобретение обучающимися знаний этических аспектов информационной деятельности и информационных коммуникаций в глобальных сетях; осознание ответственности людей, вовлеченных в создание и использование информационных систем, распространение и использование информации;

- Владение информационной культурой, способностью анализировать и оценивать информацию с использованием информационно-коммуникационных технологий, средств образовательных и социальных коммуникаций.

В результате освоения учебной дисциплины «Информатика» обучающийся должен:

– **Знать:**

- правила техники безопасности и гигиенические требования при использовании средств ИКТ в образовательном процессе;

- основные технологии создания, редактирования, оформления, сохранения, передачи и поиска информационных объектов различного типа (текстовых, графических, числовых и тому подобных) с помощью современных программных средств;

- возможности использования ресурсов сети Интернет для совершенствования профессиональной деятельности, профессионального и личностного развития;

- аппаратное и программное обеспечение, применяемое в профессиональной деятельности.

– **Уметь:**

- соблюдать правила техники безопасности и гигиенические рекомендации при использовании средств информационно-коммуникационных технологий (далее - ИКТ) в профессиональной деятельности;

- создавать, редактировать, оформлять, сохранять, передавать информационные объекты различного типа с помощью современных информационных технологий для обеспечения образовательного процесса;

- осуществлять отбор обучающих программ в соответствии с возрастом и уровнем психического развития обучающихся/воспитанников;

- использовать сервисы и информационные ресурсы информационно-телекоммуникационной сети "Интернет" (далее - сеть Интернет) в профессиональной деятельности;

Освоение содержания общеобразовательной учебной дисциплины «Информатика» обеспечивает достижение обучающимися следующих результатов:

№ п/п	Результаты	Содержание
1	2	3
1.	личностные	<ul style="list-style-type: none">– чувство гордости и уважения к истории развития и достижениям отечественной информатики в мировой индустрии информационных технологий;– осознание своего места в информационном обществе;– готовность и способность к самостоятельной и ответственной творческой деятельности с использованием информационно-коммуникационных технологий;– умение использовать достижения современной информатики для повышения собственного интеллектуального развития в выбранной профессиональной деятельности, самостоятельно формировать новые для себя знания в профессиональной области, используя для этого доступные источники информации;

		<ul style="list-style-type: none"> – умение выстраивать конструктивные взаимоотношения в командной работе по решению общих задач, в том числе с использованием современных средств сетевых коммуникаций; – умение управлять своей познавательной деятельностью, проводить самооценку уровня собственного интеллектуального развития, в том числе с использованием современных электронных образовательных ресурсов; – умение выбирать грамотное поведение при использовании разнообразных средств информационно-коммуникационных технологий как в профессиональной деятельности, так и в быту; – готовность к продолжению образования и повышению квалификации в избранной профессиональной деятельности на основе развития личных информационно-коммуникационных компетенций;
2.	мегапредметные	<ul style="list-style-type: none"> – умение определять цели, составлять планы деятельности и определять средства, необходимые для их реализации; – использование различных видов познавательной деятельности для решения информационных задач, применение основных методов познания (наблюдения, описания, измерения, эксперимента) для организации учебно-исследовательской и проектной деятельности с использованием информационно-коммуникационных технологий; – использование различных информационных объектов, с которыми возникает необходимость сталкиваться в профессиональной сфере в изучении явлений и процессов; – использование различных источников информации, в том числе электронных библиотек, умение критически оценивать и интерпретировать информацию, получаемую из различных источников, в том числе из сети Интернет; – умение анализировать и представлять информацию, данную в электронных форматах на компьютере в различных видах; – умение использовать средства информационно-коммуникационных технологий в решении когнитивных, коммуникативных и организационных задач с соблюдением требований эргономики, техники безопасности, гигиены, ресурсосбережения, правовых и этических норм, норм информационной безопасности; – умение публично представлять результаты собственного исследования, вести дискуссии, доступно и гармонично сочетая содержание и формы представляемой информации средствами информационных и коммуникационных технологий;
3.	предметные	<ul style="list-style-type: none"> – сформированность представлений о роли информации и информационных процессов в окружающем мире; – владение навыками алгоритмического мышления и понимание методов формального описания алгоритмов, владение знанием основных алгоритмических конструкций, умение анализировать алгоритмы; – использование готовых прикладных компьютерных программ по профилю подготовки;

	<ul style="list-style-type: none"> – владение способами представления, хранения и обработки данных на компьютере; – владение компьютерными средствами представления и анализа данных в электронных таблицах; – сформированность представлений о базах данных и простейших средствах управления ими; – сформированность представлений о компьютерно-математических моделях и необходимости анализа соответствия модели и моделируемого объекта (процесса); – владение типовыми приемами написания программы на алгоритмическом языке для решения стандартной задачи с использованием основных конструкций языка программирования; – сформированность базовых навыков и умений по соблюдению требований техники безопасности, гигиены и ресурсосбережения при работе со средствами информатизации; – понимание основ правовых аспектов использования компьютерных программ и прав доступа к глобальным информационным сервисам; – применение на практике средств защиты информации от вредоносных программ, соблюдение правил личной безопасности и этики в работе с информацией и средствами коммуникаций в Интернете.
--	---

2. СТРУКТУРА И СОДЕРЖАНИЕ ДИСЦИПЛИНЫ ОБЩЕОБРАЗОВАТЕЛЬНОЙ ПОДГОТОВКИ

2.1. Объем дисциплины и виды учебной работы

Общая трудоемкость дисциплины составляет 102 часа, в том числе:

– аудиторные занятия 102 часа;

№ п/п	Вид учебной работы	Объем часов
1	2	3
1.	Максимальная учебная нагрузка (всего)	102
2.	Обязательная аудиторная учебная нагрузка (всего)	102
3.	в том числе:	
4.	лекционные занятия	34
5.	лабораторные работы	68
6.	практические занятия	0
7.	контрольные работы	0
8.	Самостоятельная работа обучающегося (всего)	0
9.	в том числе:	
10.	самостоятельная работа над проектом	0
11.	внеаудиторная самостоятельная работа	0
12.	Промежуточная аттестация в форме Дифференцированного зачета	

2.2. Тематический план дисциплины

Наименование разделов и тем	Виды учебной работы, трудоемкость (в часах)						Формы текущего контроля успеваемости и промежуточной аттестации						
	Всего	Самостоят. Работа	Аудиторные занятия				Конт. раб.	Рефераты / эссе	Курсов. раб/ проект	Расчетно-графическая работа	Контрольные работы	Зачёт	Экзамен
			Всего	Лекционные	Групповые (семинары, практические)	Лабораторные							
1	2	3	4	5	6	7	8	9	10	11	12	13	14
Информация и информационные процессы													
Информатика как наука и как вид практической деятельности.	6		6	2		4							
Информация и информационные процессы	6		6	2		4							
Представление информации	6		6	2		4							
Системы счисления	6		6	2		4							
Арифметические операции в разных системах счисления	12		12	4		8							
Основы алгебры логики. Построение логических схем	12		12	4		8							
Аппаратно-программные средства													
Понятие архитектуры ЭВМ. Основные устройства компьютера	6		6	2		4							
Организация файловой системы. Понятие ОС. ОС Windows.	6		6	2		4							
Компьютерные сети. Топология сети. Интернет	6		6	2		4							
Требования техники безопасности, гигиены и ресурсосбережения при работе со средствами информатизации.	6		6	2		4							
Основы правовых аспектов использования компьютерных программ и работы в Интернете. Антивирусная защита	6		6	2		4							

компьютера													
Моделирование и алгоритмизация													
Моделирование. Основные типы информационных моделей. Этапы решения задач на компьютере.	6		6	2		4							
Формализация. Материальные и информационные модели. Информационное моделирование.	6		6	2		4							
Понятие и свойства алгоритма. Способы записи алгоритма. Основные типы алгоритмов.	6		6	2		4							
Основные этапы становления информационного общества. Этические и правовые нормы информационной деятельности человека.	6		6	2		4							
Всего часов	102		102	34		68							

2.3. Содержание дисциплины

Наименование разделов и тем	Содержание учебного материала	Уровень освоения ¹
ТЕМА 1 Информатика и информационные процессы		
Информатика как наука и как вид практической деятельности.	Информатика как единство науки и технологии. Структура современной информатики. Социальные аспекты информатизации. Правовые аспекты информатизации. Этические аспекты информатизации.	1,2
Информация и информационные процессы	Понятие информации, её виды и свойства. Человек как информационный процесс. Информационные процессы: получение, передача, преобразование,	1,2

¹Для характеристики уровня освоения учебного материала используются следующие обозначения:

1. – ознакомительный (узнавание ранее изученных объектов, свойств);
2. – репродуктивный (выполнение деятельности по образцу, инструкции или под руководством)
3. – продуктивный (планирование и самостоятельное выполнение деятельности, решение проблемных задач)

	использование информации.	
Представление информации	Представление и количество информации: язык как способ представления информации; кодирование.	1,2
Системы счисления	Двоичная форма представления информации. Количество и единицы измерения информации.	1,2
Арифметические операции в разных системах счисления	Арифметические операции сложения и умножения в различных системах счисления	1,2
Основы алгебры логики. Построение логических схем	Принципы обработки информации компьютером. Арифметические и логические основы работы компьютера. Определение истинности, построение таблиц истинности, преобразование логических выражений.	1,2
Аппаратно-программные средства		
Понятие архитектуры ЭВМ. Основные устройства компьютера	Архитектура компьютеров. Основные характеристики компьютеров. Многообразие компьютеров. Многообразие внешних устройств, подключаемых к компьютеру. Виды программного обеспечения компьютеров.	1,2
Организация файловой системы. Понятие ОС. ОС Windows.	Операционные системы. Прикладное программное обеспечение. Системы обработки текстов. Системы компьютерной графики. Базы данных и системы управления базами данных. Электронные таблицы. Языки и методы программирования	1,2
Компьютерные сети. Топология сети. Интернет	Виды компьютерных сетей: понятие, принцип действия, оборудование Передача информации между компьютерами. Проводная и беспроводная связь Представления о технических и программных средствах телекоммуникационных технологий. Интернет-технологии, способы и скоростные характеристики подключения, провайдер.	1,2
Требования техники безопасности, гигиены и ресурсосбережения при работе со средствами информатизации.	Владение базовыми навыками и умениями по соблюдению требований техники безопасности, гигиены и ресурсосбережения при работе со средствами информатизации. Понимание основ правовых аспектов использования компьютерных программ и работы в Интернете. Реализация антивирусной защиты компьютера	1,2

Основы правовых аспектов использования компьютерных программ и работы в Интернете. Антивирусная защита компьютера	Правовые нормы, относящиеся к информации, правонарушения в информационной сфере, меры их предупреждения. Лицензионные и свободно распространяемые программные продукты. Организация обновления программного обеспечения с использованием сети Интернет.	1,2
Моделирование и алгоритмизация		
Моделирование. Основные типы информационных моделей. Этапы решения задач на компьютере.	Моделирование как метод познания.	1,2
Формализация. Материальные и информационные модели. Информационное моделирование.	Формализация. Материальные и информационные модели. Информационное моделирование. Основные типы информационных моделей (табличные, иерархические, сетевые). Исследование на компьютере информационных моделей из различных предметных областей.	1,2
Понятие и свойства алгоритма. Способы записи алгоритма. Основные типы алгоритмов.	Понятие алгоритма: свойства алгоритмов, исполнители алгоритмов, система команд исполнителя. Способы записей алгоритмов. Формальное исполнение алгоритмов. Основные алгоритмические конструкции. Вспомогательные алгоритмы.	1,2
4 Основы социальной информатики		
Основные этапы становления информационного общества. Этические и правовые нормы информационной деятельности человека	Основные этапы становления информационного общества. Этические и правовые нормы информационной деятельности человека.	1,2

2.4. Планы групповых занятий и образовательные технологии

ТЕМА 1. ИНФОРМАЦИЯ И ИНФОРМАЦИОННЫЕ ПРОЦЕССЫ

Вопросы для самоподготовки:

1. Информатика как наука: история развития
2. Как появились информационные технологии
3. Как происходит информатизация общества
4. Носители информации. Виды информации.
5. Единицы измерения информации.
6. Понятие информатики и информационных технологий.

Формы контроля самостоятельной работы обучающихся осуществляется путем фронтального опроса и практической работы, рефератов.

Практическая работа.

Темы рефератов:

Чарльз Бэббидж – изобретатель первого в истории настоящего компьютера

Постинформационное общество

Самоуправляемые автомобили: перспективы развития

ТЕМА 2 АППАРАТНО-ПРОГРАММНЫЕ СРЕДСТВА

Вопросы для самоподготовки:

1. Классификация программного обеспечения.
2. Назначение и состав системного программного обеспечения.
3. Назначение, классификация и состав операционных систем.
4. Особенности функционирования ОС MS Windows.
5. Особенности технологии работы в среде ОС MS Windows.
6. Основные единицы хранения данных во внешней памяти ЭВМ.
7. Понятие файла и папки.
8. Виды и свойства файлов.
9. Назначение файловой системы.
10. Структура файловой системы.

Формы контроля самостоятельной работы обучающихся осуществляется путем фронтального опроса и практической работы, рефератов.

Практическая работа. Программные средства реализации информационных процессов. Работа в среде ОС MS WINDOWS. Технологии создания и преобразования текстовых данных

Темы рефератов:

1. Методы защиты информации от несанкционированного доступа.
2. Конфиденциальность информации.
3. Виды программного обеспечения для защиты информации.
4. Компьютерные вирусы.
5. Обзор антивирусных программ.
6. История Windows

ТЕМА 3 МОДЕЛИРОВАНИЕ И АЛГОРИТМИЗАЦИЯ

Вопросы для самоподготовки:

1. Понятие модели.
2. Понятие информационной модели.
3. Адекватность модели.
4. Информационное моделирование.
5. Основные алгоритмические конструкции
6. Понятие алгоритма. Свойства алгоритма. Исполнители алгоритмов (назначение, среда, режим работы, система команд). Компьютер как формальный исполнитель алгоритмов (программ)

Формы контроля самостоятельной работы обучающихся осуществляется путем фронтального опроса и практической работы

Практическая работа. Построение информационной модели подбора оптимального количества обоев для ремонта комнаты.

ТЕМА 4 ОСНОВЫ СОЦИАЛЬНОЙ ИНФОРМАТИКИ

Вопросы для самоподготовки:

Основные этапы в информационном развитии общества.

Основные черты информационного общества.

Информатизация.

Этические и правовые аспекты информационной деятельности. Правовая охрана программ и данных.

Защита информации.

Формы контроля самостоятельной работы обучающихся осуществляется путем фронтального опроса и практической работы

Практическая работа. Построение информационной модели подбора оптимального количества обоев для ремонта комнаты.

Темы рефератов:

1. Социальная информатика как научная дисциплина. Этапы становления
2. Периодизация информационных революций
3. Классификация социально-коммуникационных служб и институтов
4. Понятие общественной коммуникационной системы
5. Общинная коммуникационная система
6. Теории социальных сетей.
7. История социальных сетей.

3. УСЛОВИЯ РЕАЛИЗАЦИИ ДИСЦИПЛИНЫ ОБЩЕОБРАЗОВАТЕЛЬНОЙ ПОДГОТОВКИ

3.1. Требования к минимальному материально-техническому обеспечению

Реализация учебной дисциплины требует наличия лаборатории «Информатики и информационно-коммуникационных технологий».

Оборудование лаборатории: стол для преподавателя, парты, стулья, доска для написания маркером); техническими средствами обучения

Технические средства обучения: видеопроекторное оборудование, средства звуковоспроизведения, экран и имеющие выход в сеть Интернет

Оборудование лаборатории и рабочих мест лаборатории: стол для преподавателя, парты, стулья, доска для маркеров и компьютеры с выходом в Интернет.

3.2. Информационное обеспечение обучения

Перечень рекомендуемых учебных изданий, Интернет-ресурсов, дополнительной литературы

Основная литература

Новожилов, О. П. Информатика в 2 ч. Часть 1 : учебник для среднего профессионального образования / О. П. Новожилов. — 3-е изд., перераб. и доп. — Москва : Издательство Юрайт, 2022. — 320 с. — (Профессиональное образование). — ISBN 978-5-534-06372-1. — Текст : электронный // Образовательная платформа Юрайт [сайт]. — URL: <https://urait.ru/bcode/493964>

Новожилов, О. П. Информатика в 2 ч. Часть 2 : учебник для среднего профессионального образования / О. П. Новожилов. — 3-е изд., перераб. и доп. — Москва : Издательство Юрайт, 2022. — 302 с. — (Профессиональное образование). — ISBN 978-5-534-06374-5. — Текст : электронный // Образовательная платформа Юрайт [сайт]. — URL: <https://urait.ru/bcode/493965>

Дополнительная литература

Трофимов, В. В. Информатика в 2 т. Том 1 : учебник для среднего профессионального образования / В. В. Трофимов. — 3-е изд., перераб. и доп. — Москва : Издательство Юрайт, 2022. — 553 с. — (Профессиональное образование). — ISBN 978-5-534-02518-7. — Текст : электронный // Образовательная платформа Юрайт [сайт]. — URL: <https://urait.ru/bcode/491211>

Трофимов, В. В. Информатика в 2 т. Том 2 : учебник для среднего профессионального образования / В. В. Трофимов. — 3-е изд., перераб. и доп. — Москва : Издательство Юрайт, 2022. — 406 с. — (Профессиональное образование). — ISBN 978-5-534-02519-4. — Текст : электронный // Образовательная платформа Юрайт [сайт]. — URL: <https://urait.ru/bcode/491213>

Интернет-ресурсы

№	Название электронного ресурса	Описание электронного ресурса	Используемый для работы адрес
1.	ЭБС «Университетская библиотека онлайн»	Электронная библиотека, обеспечивающая доступ высших и средних учебных заведений, публичных библиотек и корпоративных пользователей к наиболее востребованным материалам по всем отраслям знаний от ведущих российских издательств	http://biblioclub.ru/ 100% доступ
2.	Научная электронная библиотека eLIBRARY.ru	Крупнейший российский информационно-аналитический портал в области науки, технологии, медицины и образования, содержащий рефераты и полные тексты более 34 млн научных публикаций и патентов	http://elibrary.ru/ 100% доступ
3.	Образовательная платформа Юрайт	Электронно-библиотечная система для ВУЗов, ССУЗов, обеспечивающая доступ к учебникам, учебной и методической литературе по различным дисциплинам.	https://urait.ru/ 100% доступ
4.	База данных "EastView"	Полнотекстовая база данных периодических изданий	http://ebiblioteka.ru/ 100% доступ
5.	База данных международного	Библиографическая и реферативная база данных и	http://www.scopus.com/ 100% доступ

	индекса научного цитирования "Scopus"	инструмент для отслеживания цитируемости статей, опубликованных в научных изданиях	
6.	Международный индекс научного цитирования "Web of Science"	Поисковая интернет-платформа, объединяющая реферативные базы данных публикаций в <u>научных журналах</u> и <u>патентов</u> , в том числе базы, учитывающие взаимное цитирование публикаций. Web of Science охватывает материалы по естественным, техническим, общественным, гуманитарным наукам и искусству.	http://webofknowledge.com 100% доступ
7.	Электронная библиотека "Grebennikon"	Библиотека предоставляет доступ более чем к 30 журналам, выпускаемых Издательским домом "Гребенников".	https://grebennikon.ru/ 100% доступ

4. КОНТРОЛЬ И ОЦЕНКА РЕЗУЛЬТАТОВ ОСВОЕНИЯ ДИСЦИПЛИНЫ ОБЩЕОБРАЗОВАТЕЛЬНОЙ ПОДГОТОВКИ

4.1. Контроль результатов освоения дисциплины

При реализации дисциплины обеспечивается организация и проведение текущего контроля и промежуточной аттестации.

Текущий контроль проводится преподавателем в процессе проведения практических занятий, тестирования, а также выполнения обучающимися индивидуальных заданий, исследований.

Обучение по дисциплине завершается итоговой аттестацией в форме дифференцированного зачета. Итоговой формой контроля по дисциплине «Информатика» является дифференцированный зачет.

№ п/п	Результаты обучения (освоенные умения, усвоенные знания)	Формы и методы контроля и оценки результатов обучения
1	2	3
1.	– знать/понимать: правила техники безопасности и гигиенические требования при использовании средств ИКТ в образовательном процессе; основные технологии создания, редактирования, оформления, сохранения, передачи и поиска информационных объектов различного типа (текстовых, графических, числовых и тому подобных) с помощью современных программных средств; возможности использования ресурсов сети Интернет для совершенствования профессиональной деятельности, профессионального и личностного развития; аппаратное и программное обеспечение, применяемое в профессиональной деятельности.	Устный опрос Сообщение Конспект по заданной тематике Доклад Презентация Творческий проект Тестовые задания Контрольные работы
2.	– уметь: соблюдать правила техники безопасности и гигиенические рекомендации при	Устный опрос Сообщение

№ п/п	Результаты обучения (освоенные умения, усвоенные знания)	Формы и методы контроля и оценки результатов обучения
1	2	3
	использовании средств информационно-коммуникационных технологий (далее - ИКТ) в профессиональной деятельности; создавать, редактировать, оформлять, сохранять, передавать информационные объекты различного типа с помощью современных информационных технологий для обеспечения образовательного процесса; осуществлять отбор обучающих программ в соответствии с возрастом и уровнем психического развития обучающихся/воспитанников; использовать сервисы и информационные ресурсы информационно-телекоммуникационной сети "Интернет" (далее - сеть Интернет) в профессиональной деятельности;	Конспект по заданной тематике Доклад Презентация Творческий проект Тестовые задания Контрольные работы Дифференцированный зачет

Перечень вопросов, выносимых для получения дифференцированного зачета

1. Понятия информации, сообщения, языка. Связь информации и сообщения.
2. Передача сообщений: виды носителей; сигналы, знаки, алфавит.
3. Системы счисления (СС): типы, понятия цифр, чисел, основания, разряда, его веса.
4. Правила перевода целых чисел из 10-чной СС в СС с иным основанием.
5. Правила перевода дробных чисел из 10-чной СС в СС с иным основанием.
6. Правила перевода чисел из СС с произвольным основанием в десятичную СС.
7. Правила перевода чисел из 8-ричной СС в 16-ричную СС и обратно.
8. Двоичная арифметика. Таблицы сложения и умножения двоичных цифр.
9. Представление двоичных чисел с фиксированной запятой.
10. Представление двоичных чисел с плавающей запятой.
11. Нормализация двоичных чисел.
12. Сложение и вычитание двоичных чисел с фиксированной запятой.
13. Умножение двоичных чисел с фиксированной запятой.
14. Представление двоичных чисел со знаком.
15. Алгебраическое сложение двоичных чисел в обратном коде.
16. Алгебраическое сложение двоичных чисел в дополнительном коде.
17. Сложение и вычитание чисел с плавающей запятой.
18. Двоично-десятичные коды: 8-4-2-1, 7-4-2-1, 2-4-2-1, «2 из 5».
19. Двоично-десятичные коды: «3а+2», «с избытком 3», Грея.
20. Суммирование двоичных чисел в коде 8-4-2-1.
21. Архитектура ЭВМ. Принципы фон Неймана.
22. Поколения ЭВМ.
23. Назначение, состав и функции центрального процессора.
24. Назначение, виды и особенности ОЗУ.
25. Назначение, виды и особенности ПЗУ.
26. Назначение, виды и особенности УВВ.
27. Типы и особенности микропроцессоров фирмы Intel.
28. Состав системного блока ЭВМ IBM PC.
29. Состав «материнской» платы ЭВМ IBM PC.
30. Характеристики компьютера, определяемые процессором.
31. Типы накопителей на ГМД, особенности, характеристики.
32. Накопители на жестких магнитных дисках.

33. Накопители на CD, DVD.
34. Мониторы на ЭЛТ.
35. Мониторы на ЖКИ.
36. Клавиатура: типы, назначение клавиш.
37. Принтеры: типы, особенности.
38. Манипуляторы.
39. Плоттеры, сканеры, модемы.
40. Мобильные компьютеры.
41. Разновидности программ. Общая классификация системных программ.
42. Операционные системы: назначение, функции.
43. Программы-оболочки, операционные оболочки.
44. Программы – архиваторы.
45. Вирусы: типы, действия.
46. Антивирусы. Организационные методы борьбы с вирусами.
47. Информатизация общества, формирование информационного общества.
48. Тенденции развития современного информационного общества.
49. Ресурсная и социокультурная концепции информационной среды как пространства социальных коммуникаций.
50. Типы обменов в обществе. Материально-энергетический и информационный обмены.
51. Понятие модели.
52. Понятие информационной модели.
53. Адекватность модели.
54. Информационное моделирование.
55. Основные алгоритмические конструкции
56. Понятие алгоритма. Свойства алгоритма. Исполнители алгоритмов (назначение, среда, режим работы, система команд). Компьютер как формальный исполнитель алгоритмов (программ).

4.2. Критерии оценки

Требования к выполнению Эссе (реферата)

Эссе – литературное произведение небольшого объема, обычно прозаическое, свободной композиции, передающее индивидуальные впечатления, суждения, соображения автора о той или иной проблеме, теме, о том или ином событии или явлении.

Реферат (от лат. *referre* – сообщать) – краткое изложение в письменном виде или в форме публикации доклада, содержания научного труда (трудов), литературы по теме. Работа над рефератом условно разделяется на выбор темы, подбор литературы, подготовку и защиту плана; написание теоретической части и всего текста с указанием библиографических данных используемых источников, подготовку доклада, выступление с ним. Тематика рефератов полностью связана с основными вопросами изучаемого курса.

Тему эссе (реферата) обучающиеся выбирают самостоятельно, но если на одну тему претендует несколько обучающихся, на помощь приходит преподаватель. Список литературы к темам не дается, и обучающиеся самостоятельно ведут библиографический поиск, причем им не рекомендуется ограничиваться университетской библиотекой.

Важно учитывать, что написание реферата требует от обучающихся определенных усилий. Особое внимание следует уделить подбору литературы, методике ее изучения с целью отбора и обработки собранного материала, обоснованию актуальности темы и теоретического уровня обоснованности используемых в качестве примеров фактов какой-либо деятельности.

Выбрав тему реферата, начав работу над литературой, необходимо составить план. Изучая литературу, продолжается обдумывание темы, осмысливание прочитанного, делаются выписки, сопоставляются точки зрения разных авторов и т.д. Реферативная работа сводится к тому, чтобы в ней выделились две взаимосвязанные стороны: во-первых, ее следует рассматривать как учебное задание, которое должен выполнить обучаемый, а во-вторых, как форму научной работы, творческого воображения при выполнении учебного задания.

Наличие плана реферата позволяет контролировать ход работы, избежать формального переписывания текстов из первоисточников.

Оформление реферата включает титульный лист, оглавление и краткий список использованной литературы. Список использованной литературы размещается на последней странице рукописи или печатной форме реферата. Реферат выполняется в письменной или печатной форме на белых листах формата А4 (210 x 297 мм). Шрифт Times New Roman, кегель 14, через 1,5 интервала при соблюдении следующих размеров текста: верхнее поле – 25 мм, нижнее – 20 мм, левое – 30 мм, правое – 15 мм. Нумерация страниц производится вверху листа, по центру. Титульный лист нумерации не подлежит.

Рефераты должны быть написаны простым, ясным языком, без претензий на наукообразность. Следует избегать сложных грамматических оборотов, непривычных терминов и символов. Если же такие термины и символы все-таки приводятся, то необходимо разъяснять их значение при первом упоминании в тексте реферата. Это правило касается и дипломных работ.

Объем реферата предполагает тщательный отбор информации, необходимой для краткого изложения вопроса. Важнейший этап – редактирование готового текста реферата и подготовка к обсуждению. Обсуждение требует хорошей ориентации в материале темы, умения выделить главное, поставить дискуссионный вопрос, привлечь внимание слушателей к интересной литературе, логично и убедительно изложить свои мысли.

Рефераты обязательно подлежат защите. Процедура защиты начинается с определения оппонентов защищающего свою работу. Они стремятся дать основательный анализ работы обучающимся, обращают внимание на положительные моменты и недостатки реферата, дают общую оценку содержанию, форме преподнесения материала, характеру использованной литературы. Иногда они дополняют тот или иной раздел реферата. Последнее особенно ценно, ибо говорит о глубоком знании обучающимся-оппонентом изучаемой проблемы.

Обсуждение не ограничивается выслушиванием оппонентов. Другие обучающиеся имеют право уточнить или опровергнуть какое-либо утверждение. Преподаватель предлагает любому обучающемуся задать вопрос по существу доклада или попытаться подвести итог обсуждению.

Алгоритм работы над рефератом

1. Выбор темы

Тема должна быть сформулирована грамотно (с литературной точки зрения);

В названии реферата следует поставить четкие рамки рассмотрения темы;

Желательно избегать слишком длинных названий;

Следует по возможности воздерживаться от использования в названии спорных с научной точки зрения терминов, излишней наукообразности, а также чрезмерного упрощения формулировок.

2. Реферат следует составлять из пяти основных частей: введения; основной части; заключения; списка литературы; приложений.

3. Основные требования к введению:

Во введении не следует концентрироваться на содержании; введение должно включать краткое обоснование актуальности темы реферата, где требуется показать, почему данный вопрос может представлять научный интерес и есть ли связь представляемого материала с современностью. Таким образом, тема реферата должна быть актуальна либо с научной точки зрения, либо с современных позиций.

Очень важно выделить цель, а также задачи, которые требуется решить для выполнения цели;

Введение должно содержать краткий обзор изученной литературы, в котором указывается взятый из того или иного источника материал, кратко анализируются изученные источники, показываются их сильные и слабые стороны;

Объем введения составляет две страницы текста.

4. Требования к основной части реферата:

Основная часть содержит материал, отобранный для рассмотрения проблемы;

Также основная часть должна включать в себя собственно мнение обучающихся и сформулированные самостоятельные выводы, опирающиеся на приведенные факты;

Материал, представленный в основной части, должен быть логически изложен и распределен по параграфам, имеющим свои названия;

В изложении основной части необходимо использовать сноски (в первую очередь, когда приводятся цифры и чьи-то цитаты);

Основная часть должна содержать иллюстративный материал (графики, таблицы и т. д.);

Объем основной части составляет около 10 страниц.

5. Требования к заключению:

В заключении формулируются выводы по параграфам, обращается внимание на выдвинутые во введении задачи и цели;

Заключение должно быть четким, кратким, вытекающим из содержания основной части.

6. Требования к оформлению списка литературы (по ГОСТу):

Необходимо соблюдать правильность последовательности записи источников: сначала следует писать фамилию, а после инициалы; название работы не ставится в кавычки; после названия сокращенно пишется место издания; затем идет год издания; наконец, называется процитированная страница.

Критерии оценки реферата

Обучающийся, защищающий реферат, должен рассказать о его актуальности, поставленных целях и задачах, изученной литературе, структуре основной части, сделанных в ходе работы выводах.

По окончанию выступления ему может быть задано несколько вопросов по представленной проблеме.

Оценка складывается из соблюдения требований к реферату, грамотного раскрытия темы, умения четко рассказывать о представленном реферате, способности понять суть задаваемых по работе вопросов и найти точные ответы на них.

Реферат, в котором полностью освещена тема и который оформлен согласно требованиям, оценивается до 15 баллов.

Критерии оценки опроса

«Отлично» – дан полный, развернутый ответ на поставленный вопрос;

- в ответе прослеживается четкая структура, логическая последовательность, отражающая сущность раскрываемых понятий, теорий, явлений;
- знание по предмету демонстрируется на фоне понимания его в системе данной науки и
- междисциплинарных связей;
- свободное владение терминологией;
- ответы на дополнительные вопросы четкие, краткие;

«Хорошо» – дан полный, развернутый ответ на поставленный вопрос, показано умение выделять существенные и несущественные признаки, причинно-следственные связи;

- рассказ недостаточно логичен с единичными ошибками в частности, исправленные студентом с помощью преподавателя;
- единичные ошибки в терминологии;
- ответы на дополнительные вопросы правильные, недостаточно полные и четкие.

«Удовлетворительно» – ответ не полный, с ошибками в деталях, умение раскрыть значение обобщенных знаний не показано, речевое оформление требует поправок, коррекции;

- логика и последовательность изложения имеют нарушения, студент не способен самостоятельно выделить существенные и несущественные признаки и причинно-следственные связи;
- ошибки в раскрываемых понятиях, терминах;
- студент не ориентируется в теме, допускает серьезные ошибки;
- студент не может ответить на большую часть дополнительных вопросов.

«Неудовлетворительно» – ответ представляет собой разрозненные знания с существенными ошибками по вопросу;

- присутствуют фрагментарность, нелогичность изложения, студент не осознает связь обсуждаемого вопроса с другими объектами дисциплины, речь неграмотная;
- незнание терминологии;
- ответы на дополнительные вопросы неправильные.

Критерии оценки практической работы:

«Отлично» – правильный ответ, дается четкое обоснование принятому решению; рассуждения четкие последовательные логические; используются ссылки на полученные при изучении дисциплины знания; правильно используются формулы, понятия, процедуры, имеющие прямое отношение к задаче для подтверждения принятого решения.

«Хорошо» – правильный ответ, дается обоснование принятому решению; но с не существенными ошибками, в рассуждениях отсутствует логическая последовательность; используются ссылки на полученные при изучении дисциплины знания, правильно используются формулы, понятия, процедуры, имеющие прямое отношение к задаче для подтверждения принятого решения.

«Удовлетворительно» – правильный ответ, допускаются грубые ошибки в обосновании принятого решения; рассуждения не последовательные сумбурные; используются ссылки на полученные при изучении дисциплины знания; используются формулы, процедуры, понятия, имеющие прямое значение для подтверждения принятого решения, однако, при обращении к ним допускаются серьезные ошибки, студент не может правильно ими воспользоваться.

«Неудовлетворительно, не зачтено» – ответ неверный, отсутствует обоснование принятому решению; студент демонстрирует полное непонимание сути вопроса.

В процессе определения рубежного рейтинга обучающегося используется следующая шкала:

Рубежный рейтинг	Критерии оценки освоения обучающимся учебной дисциплины в ходе контрольных мероприятий промежуточной аттестации
19-20 рейтинговых баллов	обучающийся глубоко и прочно усвоил программный материал, исчерпывающе, последовательно, грамотно и логически стройно его излагает, тесно увязывает с задачами и будущей деятельностью, не затрудняется с ответом при видоизменении задания, свободно справляется с задачами и практическими заданиями, правильно обосновывает принятые решения, умеет самостоятельно обобщать и излагать материал, не допуская ошибок (отлично)
16-18 рейтинговых баллов	обучающийся твердо знает программный материал, грамотно и по существу излагает его, не допуская существенных неточностей в ответе на вопрос, может правильно применять теоретические положения и владеет необходимыми умениями и навыками при выполнении практических заданий (хорошо)
13-15 рейтинговых баллов	обучающийся освоил основной материал, но не знает отдельных деталей, допускает неточности, недостаточно правильные формулировки, нарушает последовательность в изложении программного материала и испытывает затруднения в выполнении практических заданий (удовлетворительно)

1-12 рейтинговых баллов	обучающийся не знает значительной части программного материала, допускает существенные ошибки, с большими затруднениями выполняет практические задания, задачи (неудовлетворительно)
0 баллов	не аттестован

ЛИСТ РЕГИСТРАЦИИ ИЗМЕНЕНИЙ

№ п/п	Содержание изменения	Реквизиты документа	Дата введения изменения
1.	Утверждена и введена в действие решением ПЦК на основании Федерального государственного образовательного стандарта среднего профессионального образования по специальности 43.02.16 Туризм и гостеприимство, утвержденным приказом Министерства просвещения Российской Федерации от 12.12.2022 г. № 1100	Протокол заседания ПЦК № 10 от «10» мая 2023 года	01.09.2023
2.			
3.			
4			



**МИНИСТЕРСТВО НАУКИ И ВЫСШЕГО ОБРАЗОВАНИЯ
РОССИЙСКОЙ ФЕДЕРАЦИИ**

**Филиал федерального государственного бюджетного
образовательного учреждения высшего образования
«РОССИЙСКИЙ ГОСУДАРСТВЕННЫЙ СОЦИАЛЬНЫЙ
УНИВЕРСИТЕТ» в г. Сочи Краснодарского края**



УТВЕРЖДАЮ
И.о. директора филиала РГСУ в
г. Сочи Краснодарского края
З.А. Еремина
«18» августа 2023 г.

**РАБОЧАЯ ПРОГРАММА УЧЕБНОЙ ДИСЦИПЛИНЫ
ПОУД.03 ОБЩЕСТВОЗНАНИЕ (ВКЛЮЧАЯ ЭКОНОМИКУ И ПРАВО)**

**СПЕЦИАЛЬНОСТИ 42.02.16 Туризм и гостеприимство
Базовой подготовки**

Направленность: Гостиничные услуги

**ОСНОВНАЯ ПРОФЕССИОНАЛЬНАЯ
ОБРАЗОВАТЕЛЬНАЯ ПРОГРАММА
СРЕДНЕГО ПРОФЕССИОНАЛЬНОГО ОБРАЗОВАНИЯ -
ПРОГРАММА ПОДГОТОВКИ СПЕЦИАЛИСТОВ СРЕДНЕГО ЗВЕНА**

Уровень профессионального образования: среднее профессиональное образование

Образовательная база приема: основное общее образование

Форма обучения: Очная

Срок обучения: 2 года 10 месяцев

Сочи 2023 г

Рабочая программа дисциплины ПОУД.03 «Обществознание (включая экономику и право)» является частью основной образовательной программы по специальности *43.02.16 Туризм и гостеприимство* подготовки разработана на основании федерального государственного образовательного стандарта среднего профессионального образования по специальности *43.02.16 Туризм и гостеприимство*, утвержденного приказом Министерства просвещения Российской Федерации от 12.12.2022 гг № 1100, а также с учетом рекомендованной примерной основной образовательной программы, и с учетом следующего профессионального стандарта, сопряженного с профессиональной деятельностью выпускника:

33.007 Руководитель/управляющий гостиничного комплекса/сети гостиниц

33.022 Работник по приему и размещению гостей

Учебного плана по специальности *43.02.16 Туризм и гостеприимство*

Рабочая программа дисциплины разработана рабочей группой в составе: А.А. Смагин

Рабочая программа дисциплины «Обществознание» обсуждена и утверждена на заседании ПЦК гуманитарных и общественных дисциплин. Протокол №10 от «10» мая 2023 года.

Председатель ПЦК



И.С. Холина

СОДЕРЖАНИЕ

1. ПАСПОРТ РАБОЧЕЙ ПРОГРАММЫ ДИСЦИПЛИНЫ ОБЩЕОБРАЗОВАТЕЛЬНОЙ ПОДГОТОВКИ	4
1.1. Область применения рабочей программы	4
1.2. Место учебной дисциплины в структуре основной профессиональной образовательной программы:	4
1.3. Цели и задачи дисциплины – требования к результатам освоения дисциплины	4
2. СТРУКТУРА И СОДЕРЖАНИЕ ДИСЦИПЛИНЫ ОБЩЕОБРАЗОВАТЕЛЬНОЙ ПОДГОТОВКИ	7
2.1. Объем дисциплины и виды учебной работы	7
2.2. Тематический план учебной дисциплины	7
2.3. Содержание дисциплины	9
2.4. Планы групповых занятий и образовательные технологии	16
3. УСЛОВИЯ РЕАЛИЗАЦИИ ДИСЦИПЛИНЫ ОБЩЕОБРАЗОВАТЕЛЬНОЙ ПОДГОТОВКИ	38
3.1. Требования к минимальному материально-техническому обеспечению	38
3.2. Информационное обеспечение обучения	38
4. КОНТРОЛЬ И ОЦЕНКА РЕЗУЛЬТАТОВ ОСВОЕНИЯ ДИСЦИПЛИНЫ ОБЩЕОБРАЗОВАТЕЛЬНОЙ ПОДГОТОВКИ	39
4.1. Контроль результатов освоения дисциплины	39
Лист регистрации изменений	41

1. ПАСПОРТ РАБОЧЕЙ ПРОГРАММЫ ДИСЦИПЛИНЫ ОБЩЕОБРАЗОВАТЕЛЬНОЙ ПОДГОТОВКИ

1.1. Область применения рабочей программы

Дисциплина «Обществознание (включая экономику и право)» изучается в пределах освоения основной профессиональной образовательной программы СПО на базе основного общего образования при подготовке специалистов среднего звена по специальности 43.02.16 Туризм и гостеприимство

Программа разработана на основе требований ФГОС среднего общего образования, предъявляемых к структуре, содержанию и результатам освоения дисциплины «Обществознание (включая экономику и право)», в соответствии с доработанными рекомендациями по организации получения среднего общего образования в пределах освоения образовательных программ среднего профессионального образования на базе основного общего образования с учетом требований федерального государственного образовательного стандарта по специальности 43.02.16 Туризм и гостеприимство и получаемой профессии или специальности среднего профессионального образования.

1.2. Место учебной дисциплины в структуре основной профессиональной образовательной программы:

Дисциплина «Обществознание (включая экономику и право)» в учебном плане ППССЗ входит в состав общих общеобразовательных дисциплин, формируемых из обязательных предметных областей ФГОС среднего общего образования, для профессий СПО или специальностей СПО соответствующего профиля профессионального образования.

Дисциплина «Обществознание (включая экономику и право)» является дисциплиной обязательной предметной области ««Русский язык и литература», «Родной язык и родная литература», «Иностранные языки», «Общественные науки», «Математика и информатика», «Естественные науки», «Физическая культура», «Экология и основы безопасности жизнедеятельности»» ФГОС среднего общего образования.

Дисциплина «Обществознание (включая экономику и право)» имеет межпредметную связь с:

- общеобразовательными дисциплинами «История»
- профессиональными дисциплинами «Экономика», «Право»

Изучение дисциплины «Обществознание (включая экономику и право)» завершается промежуточной аттестацией в форме экзамена в рамках освоения ППССЗ на базе основного общего образования.

1.3. Цели и задачи дисциплины – требования к результатам освоения дисциплины

Содержание программы «Обществознание (включая экономику и право)» направлено на достижение следующих целей:

- воспитание гражданственности, социальной ответственности, правового самосознания, патриотизма, приверженности конституционным принципам Российской Федерации;
- развитие личности на стадии начальной социализации, становление правомерного социального поведения, повышение уровня политической, правовой и духовно-нравственной культуры подростка;
- углубление интереса к изучению социально-экономических и политико-правовых дисциплин;

- умение получать информацию из различных источников, анализировать, систематизировать ее, делать выводы и прогнозы;
- содействие формированию целостной картины мира, усвоению знаний об основных сферах человеческой деятельности, социальных институтах, нормах регулирования общественных отношений, необходимых для взаимодействия с другими людьми в рамках отдельных социальных групп и общества в целом;
- формирование мотивации к общественно полезной деятельности, повышение стремления к самовоспитанию, самореализации, самоконтролю;
- применение полученных знаний и умений в практической деятельности в различных сферах общественной жизни.

В результате освоения учебной дисциплины Обществознание (включая экономику и право) обучающийся должен:

– Знать:

- об обществе как целостной развивающейся системе в единстве и взаимодействии его основных сфер и институтов;
- базовый понятийный аппарат социальных наук;
- об основных тенденциях и возможных перспективах развития мирового сообщества в глобальном мире;
- о методах познания социальных явлений и процессов;

– Уметь:

- выявлять причинно-следственные, функциональные, иерархические и другие связи социальных объектов и процессов;
- применять полученные знания в повседневной жизни, прогнозировать последствия принимаемых решений;
- оценивать социальную информацию, искать информацию в источниках различного типа для реконструкции недостающих звеньев с целью объяснения и оценки разнообразных явлений и процессов общественного развития.

Освоение содержания общеобразовательной учебной дисциплины «Обществознание (включая экономику и право)» обеспечивает достижение обучающимися следующих результатов:

№ п/п	Результаты	Содержание
1	2	3
1.	личностные	сформированность мировоззрения, соответствующего современному уровню развития общественной науки и практики, основанного на диалоге культур, а также различных форм общественного сознания, осознание своего места в поликультурном мире; российская гражданская идентичность, патриотизм, уважение к своему народу, чувство ответственности перед Родиной, уважение государственных символов (герба, флага, гимна); гражданская позиция в качестве активного и ответственного члена российского общества, осознающего свои конституционные права и обязанности, уважающего закон и правопорядок, обладающего чувством собственного достоинства, осознанно принимающего традиционные национальные и общечеловеческие, гуманистические и демократические ценности; толерантное сознание и поведение в поликультурном мире, готовность и способность вести диалог с другими людьми, достигать в нем взаимопонимания, учитывая позиции всех участников, находить общие цели и сотрудничать для их достижения;

		<p>эффективно разрешать конфликты; готовность и способность к саморазвитию и самовоспитанию в соответствии с общечеловеческими ценностями и идеалами гражданского общества, к самостоятельной, творческой и ответственной деятельности; сознательное отношение к непрерывному образованию как условию успешной профессиональной и общественной деятельности; осознанное отношение к профессиональной деятельности как возможности участия в решении личных, общественных, государственных, общенациональных проблем; ответственное отношение к созданию семьи на основе осознанного принятия ценностей семейной жизни;</p>
2.	метапредметные	<p>умение самостоятельно определять цели деятельности и составлять планы деятельности; самостоятельно осуществлять, контролировать и корректировать деятельность; использовать все возможные ресурсы для достижения поставленных целей и реализации планов деятельности; выбирать успешные стратегии в различных ситуациях; владение навыками познавательной, учебно-исследовательской и проектной – деятельности в сфере общественных наук, навыками разрешения проблем; способность и готовность к самостоятельному поиску методов решения практических задач, применению различных методов познания; готовность и способность к самостоятельной информационно-познавательной деятельности, включая умение ориентироваться в различных источниках социально-правовой и экономической информации, критически оценивать и интерпретировать информацию, получаемую из различных источников; умение использовать средства информационных и коммуникационных технологий в решении когнитивных, коммуникативных и организационных задач с соблюдением требований эргономики, техники безопасности, гигиены, ресурсосбережения, правовых и этических норм, норм информационной безопасности; умение определять назначение и функции различных социальных, экономических и правовых институтов; умение самостоятельно оценивать и принимать решения, определяющие – стратегию поведения, с учетом гражданских и нравственных ценностей; владение языковыми средствами: умение ясно, логично и точно излагать – свою точку зрения, использовать адекватные языковые средства, понятийный аппарат обществознания;</p>
3.	предметные	<p>сформированность знаний об обществе как целостной развивающейся системе в единстве и взаимодействии его основных сфер и институтов; владение базовым понятийным аппаратом социальных наук; владение умениями выявлять причинно-следственные, функциональные, иерархические и другие связи социальных объектов и процессов; сформированность представлений об основных тенденциях и возможных перспективах развития мирового сообщества в глобальном мире; сформированность представлений о методах познания социальных явлений и процессов; владение умениями применять полученные</p>

		знания в повседневной жизни, прогнозировать последствия принимаемых решений; сформированность навыков оценивания социальной информации, умений поиска информации в источниках различного типа для реконструкции недостающих звеньев с целью объяснения и оценки разнообразных явлений и процессов общественного развития.
--	--	---

2. СТРУКТУРА И СОДЕРЖАНИЕ ДИСЦИПЛИНЫ ОБЩЕОБРАЗОВАТЕЛЬНОЙ ПОДГОТОВКИ

2.1. Объем дисциплины и виды учебной работы

Общая трудоемкость дисциплины составляет 248 часов, в том числе:

- аудиторные занятия 134 часа;
- самостоятельная работа 114 часов.

№ п/п	Вид учебной работы	Объем часов
1	2	3
1.	Максимальная учебная нагрузка (всего)	248
2.	Обязательная аудиторная учебная нагрузка (всего)	134
3.	в том числе:	
4.	лекционные занятия	64
5.	лабораторные работы	0
6.	практические занятия	70
7.	контрольные работы	0
8.	Самостоятельная работа обучающегося (всего)	114
9.	в том числе:	
10.	самостоятельная работа над проектом	18
11.	внеаудиторная самостоятельная работа	114
12.	Промежуточная аттестация в форме Др (контрольная работа) – 1 семестр, экзамен – 2 семестр.	

2.2. Тематический план учебной дисциплины

Очная форма обучения

Наименование разделов и тем	Виды учебной работы, трудоемкость (в часах)	Формы текущего контроля успеваемости
-----------------------------	---	--------------------------------------

	Всего	Самостоятельная работа	Объем работы обучающихся во взаимодействии с преподавателем										
			Всего	Лекционные	Групповые (семинары, практические)	Лабораторные	Контрольная работа	Эссе (реферат)	Проект	Расчетно-графическая работа	Контрольные точки по модульно-рейтинговой системе	Дифференцированный зачет	Экзамен
1	2	3	4	5	6	7	8	9	10	11	12	13	14
Тема 1. Основы философии	26	10	16	8	8						X		
Тема 2. Основы теории цивилизаций. Современное общество. Современный этап мирового цивилизационного развития	28	10	18	8	10						X		
Тема 3. Человек.	28	10	18	8	10						X		
Тема 4. Познание публицистический, официально-деловой стили.	26	10	16	6	10						X		
Итого 1 семестр	108	40	68	30	38		X				X		
Тема 5. Государство.	10	8	4	2	2						X		
Тема 6. Право.	22	0	4	2	2				18		X		
Тема 7. Политика. Политическая жизнь современного общества.	10	6	4	2	2						X		
Тема 8. Социальные отношения.	10	6	4	2	2						X		
Тема 9. Современная экономика.	18	8	10	2	8						X		
Тема 10. Духовные ценности современного общества.	10	4	6	2	4						X		
Тема 11. Теория государства и права	10	4	6	4	2			X			X		
Тема 12. Конституционное право РФ	10	4	6	4	2						X		
Тема 13. Гражданское право РФ.	10	4	6	4	2						X		
Тема 14. Семейное	10	4	6	4	2						X		

право РФ													
Тема 15. Трудовое право РФ.	10	4	6	4	2						X		
Тема 16. Уголовное право РФ.	10	4	4	2	2						X		
Итого 2 семестр	140	56	66	34	32				18		X	X	
Всего часов	248	114	134	64	70		X		18		X	X	

2.3. Содержание дисциплины

Наименование разделов и тем	Содержание учебного материала	Уровень освоения
Тема 1: Основы философии	<p>Понятие общества. Общество в мире. На пути к современной цивилизации. Страницы истории общества и общественной мысли. Смысл и направленность общественного развития. Восток и Запад. Особенности древних цивилизаций. Древние цивилизации Европы. Древние мыслители о мире и человеке. Цивилизация эпохи средневековья. Переход к индустриальной цивилизации. Взгляды на общество и человека в индустриальную эпоху. Российская цивилизация.</p>	2
Тема 2. Основы теории цивилизаций. Современное общество. Современный этап мирового цивилизационного развития.	<p>Общество как сложная динамичная система. Общество и природа. Общество и культура. Системное строение общества: элементы и подсистемы. Социальное взаимодействие и общественные отношения. Причинные и функциональные связи в обществе. Взаимосвязь основных сфер общественной жизни. Основные институты общества.</p> <p>Объективные и субъективные факторы развития общества. Деятельность как способ существования общества. Многовариантность общественного развития. Развитие представлений об обществе. Эволюция и революция как формы социального изменения. Революция и реформы. Возможность альтернативности общественного развития.</p> <p>Культура и цивилизация. Типы цивилизации. Современные цивилизации. Перспективы постиндустриальной цивилизации.</p> <p>Проблема общественного прогресса и его критериев. Противоречивость прогресса. Цена прогресса. Проблема смысла и направленности исторического процесса.</p> <p>Человечество как социальная общность. Взаимосвязь и целостность современного мира. Многообразие современного мира. Процессы глобализации. Противоречия современного общественного развития. Угрозы и вызовы XXI века. Стратегия выживания человечества в</p>	2

	условиях обострения глобальных проблем. Научно-технический прогресс.	
Тема 3. Человек.	<p>Человек как результат биологической и социокультурной эволюции. Взаимоотношение духовного и телесного, биологического и социального начал в человеке.</p> <p>Деятельность. Сознание. Разум. Мышление. Сознательное и бессознательное. Многообразие человеческой деятельности. Основные виды деятельности: труд, учение, игра, общение. Потребности и интересы. Свобода и необходимость в человеческой деятельности. Творческая природа человека. Предназначение человека. Цель и смысл жизни человека. Объективное и субъективное содержание смысла жизни. Ценность жизни человека.</p> <p>Человек в системе общественных отношений. Общественное и индивидуальное сознание. Социализация. Социальная роль. Духовная жизнь человека. Мироззрение. Убеждение. Вера. Самосознание и социальное поведение. Ценности и нормы. Мотивы и предпочтения. Знания и навыки. Свобода и ответственность.</p>	2
Тема 4. Познание.	<p>Виды и уровни человеческих знаний. Мироззрение. Философия.</p> <p>Проблема познаваемости мира. Чувственное и рациональное познание. Интуиция. Истина и заблуждение. Истина и ее критерии. Истина абсолютная и относительная.</p> <p>Научное и ненаучное познание. Особенности научного мышления. Познание и творчество. Знание и вера. Формы и методы современного научного познания.</p> <p>Особенности социального познания. Факты, теории, оценки. Науки, изучающие общество. Проблема социального прогнозирования.</p> <p>Науки, изучающие человека, их система. Развитие взглядов на человека. Целостное постижение человека. Многообразие путей познания и форм человеческого знания. Социальное и гуманитарное знание.</p>	2
Тема 5. Государство.	<p>Понятие и признаки государства. Теории происхождения государства. Причины возникновения государства. Функции государства. Механизм государства. Типология государств. Формы государства; форма правления; форма государственного устройства; форма политического режима. Правовое государство. Социальное государство.</p>	2
Тема 6. Право.	<p>Право в системе социальных норм. Правовое регулирование общественных отношений. Правосознание. Источники права. Правовые нормы. Правоотношения.</p>	2

Правонарушения. Юридическая ответственность и ее виды.

Система права. Основные отрасли российского права: основные понятия и нормы. Законотворческий процесс в Российской Федерации.

Конституция Российской Федерации.

Гражданство в Российской Федерации.

Избирательная система и избирательный процесс.

Воинская обязанность, альтернативная гражданская служба. Права и обязанности налогоплательщиков.

Право на благоприятную окружающую среду и способы его защиты. Экологические правонарушения.

Субъекты гражданского права.

Организационно-правовые формы и правовой режим предпринимательской деятельности.

Имущественные права. Право на интеллектуальную собственность. Наследование.

Неимущественные права: честь, достоинство, имя.

Способы защиты имущественных и неимущественных прав.

Порядок и условия заключения и расторжения брака. Правовое регулирование отношений супругов.

Правила приема в образовательные учреждения профессионального образования.

Порядок оказания платных образовательных услуг.

Занятость и трудоустройство. Порядок приема на работу, заключения и расторжения трудового договора. Правовые основы социальной защиты и социального обеспечения.

Споры, порядок их рассмотрения. Основные правила и принципы гражданского процесса.

Особенности административной юрисдикции.

Особенности уголовного процесса.

Конституционное судопроизводство.

Права человека. Международная защита прав человека в условиях мирного и военного времени.

<p>Тема 7. Политика. Политическая жизнь современного общества.</p>	<p>Политика как общественное явление. Понятие власти. Происхождение и виды власти.</p> <p>Политическая система и ее роль в жизни общества. Государство, политические партии, политические партии и движения и другие объединения граждан как элементы политической системы общества. Государство, его функции. Правовое государство и гражданское общество. Государственный аппарат. Политические партии и движения.</p> <p>Типология политических режимов. Демократия, ее основные ценности и признаки. Гражданское общество и государство.</p> <p>Политическая элита, особенности ее формирования</p>	<p>2</p>
	<p>в современной России. Демократия. Политический статус личности. Роль средств массовой информации в политической жизни общества. Политическая идеология. Человек в политической жизни. Политическая психология и политическое поведение. Политическое участие. Политическое лидерство. Политическая культура. Влияние средств массовой информации на поведение избирателя.</p> <p>Политический процесс, его особенности в Российской Федерации. Избирательная кампания в Российской Федерации.</p>	
<p>Тема 8. Социальные отношения.</p>	<p>Социальная структура, социальные отношения и взаимодействия. Социальные группы. Социальная стратификация. Социальный статус. Социальная мобильность. Социальный конфликт. Виды социальных норм. Элементы социального поведения. Отклоняющееся поведение. Социальный контроль. Социальные процессы в современной России.</p> <p>Молодёжь как социальная группа. Особенности молодёжной субкультуры. Проблемы молодежи в условиях социальных перемен. Молодежь как субъект социального развития Молодежь в современном обществе. Социальный статус личности.</p> <p>Этнические общности. Нации, межнациональные отношения, этносоциальные конфликты, пути их разрешения. Конституционные принципы национальной политики в Российской Федерации.</p> <p>Семья и брак. Семья как социальный институт и малая группа. Тенденции развития семьи в современном обществе. Проблема неполных семей. Современная демографическая ситуация в Российской Федерации.</p>	<p>2</p>

<p>Тема Современная экономика.</p>	<p>9.</p> <p>Экономика и ее роль в жизни современного общества. Экономика и экономическая наука. Роль экономики в жизни общества.</p> <p>Типы экономических систем, их отличительные признаки.</p> <p>Рынок как особый социально-экономический институт. Многообразие рынков. Рыночные структуры. Рыночные отношения в современной экономике. Спрос и предложение. Конкуренция и монополия. Политика защиты конкуренции и антимонопольное законодательство.</p> <p>Экономический цикл, его основные фазы. Экономический рост. Измерители экономической деятельности. Понятие ВВП. Экономическая политика государства. Человек в системе экономических отношений.</p> <p>Экономическое содержание собственности. Формы и отношения собственности. Разгосударствление и приватизация.</p> <p>Производство. Факторы производства и факторные доходы. Экономические и бухгалтерские затраты и прибыль. Постоянные и переменные затраты, необратимые затраты. Основные источники финансирования бизнеса. Налоги, уплачиваемые предприятиями. Основные принципы менеджмента. Основы маркетинга. Предпринимательская деятельность.</p> <p>Деньги и банки. Банковская система. Акции, облигации и другие ценные бумаги. Фондовый рынок. Виды, причины и последствия инфляции.</p> <p>Роль государства в экономике. Экономические функции и задачи государства. Общественные блага. Внешние эффекты. Государственный бюджет. Государственный долг. Денежно-кредитная политика государства. Основные виды налогов. Налоговая политика.</p> <p>Уровень жизни. Прожиточный минимум. Рынок труда. Занятость и безработица. Государственная политика в области занятости.</p> <p>Экономическая культура. Экономическая свобода и социальная ответственность. Культура производства и потребления. Нравственно-правовые основы экономических отношений. Рациональное экономическое поведение потребителя, семьянина, работника и гражданина.</p> <p>Мировая экономика. Государственная политика в области международной торговли. Глобальные экономические проблемы.</p> <p>Особенности современной экономики России. Экономическая политика Российской Федерации.</p>	<p>2</p>
<p>Тема 10. Духовные ценности современного</p>	<p>Духовная культура. Духовный мир человека. Путь к духовной личности. Культура и духовная жизнь. Понятие культуры. Многообразие культур.</p>	<p>2</p>

<p>общества.</p>	<p>Формы и разновидности культуры: народная, массовая, элитарная культуры. Средства массовой информации.</p> <p>Наука, образование, искусство. Наука как система знаний, специфический вид деятельности и социальный институт. Роль науки в жизни современного общества.</p> <p>Образование. Цели и функции образования. Основные элементы образования. Самообразование. Общественная значимость и личностный смысл образования в условиях информационного общества.</p> <p>Религия в современном мире. Религия как феномен культуры. Мировые религии. Традиционные религии. Религиозный культ. Религиозные организации. Религия и церковь. Религиозные объединения в Российской Федерации. Роль церкви в жизни современного общества.</p> <p>Мораль. Сущность морали. Этика. Категории морали. Нормы морали. Высшие духовные ценности. Проблема общечеловеческих ценностей. Моральный идеал. Мораль и право.</p> <p>Искусство. Сущность, особенности, основные виды искусства. Значение искусства для человека и человечества.</p> <p>Тенденции духовной жизни современной России.</p>	
<p>Тема 11. Теория государства и права</p>	<p>Государство: понятие, признаки и функции. Основные теории происхождения государства. Многообразие форм и подходов к определению понятия государство. Виды понятий «государство».. Понятие и сущность государства. Основные признаки государства: публичная власть, суверенитет, право, правоохранные органы, армия, налоги, территория, население, монополия на легальное применение силы и физического принуждения, факультативные признаки. Определение понятий: публичная власть и суверенитет. Понятие и классификация функций государства: внутренние и внешние, постоянные и временные.</p> <p>Понятие и структура формы государства: форма правления, форма государственного устройства, политический режим. Форма правления: монархия и республика – понятие и виды. Форма государственного устройства – понятие и виды. Политический режим – понятие и виды. . Основные идеи правового государства. Основоположники идей правового государства. Понятие правового государства. Признаки государства. Основные отличительные черты государства и правового государства.</p> <p>Признаки права: системность, волевой</p>	<p>2</p>

	<p>характер, нормативность, общеобязательность, формальная определенность, санкционирование, обеспечиваемость и другие. Характеристика и значение каждого признака права. Понятие и виды функций права. Регулятивная и охранительная функции права, как основные правовые направления действия права. Понятие и виды принципов права: общеправовые, межотраслевые, отраслевые. Их характеристика. Право в системе социальных норм. Норма права. Социальные нормы и их разновидности. Соотношение права и морали. Схожие черты и различия основных регуляторов общественных отношений. Норма права: определение и признаки. Структура нормы права, включающая гипотезу, диспозицию и санкцию. Понятие источники права. Основные виды источников права: правовой обычай; нормативный правовой акт; договор нормативного содержания; прецедент. Нормативно-правовой акт как основной источник права в РФ: классификация нормативно-правовых актов. Действие нормативно-правовых актов во времени, в пространстве и по кругу лиц.</p>	
<p>Тема 12. Конституционное право РФ</p>	<p>Понятие, значение, функции и свойства действующей Конституции РФ. Конституция РФ как основной закон, регулирующий все сферы жизни общества; порядок принятия и изменения Конституции. Содержание основ конституционного строя (глава 1 Конституции РФ). РФ как правовое демократическое государство с республиканской формой правления; высшая ценность человека, его прав и свобод; народ как источник и носитель государственной власти в РФ; территориальная целостность РФ как федеративного государства; политическая и экономическая системы общества, взаимоотношение государства и личности; гражданство в РФ; государственный язык; РФ как социальное государство; органы государственной власти в РФ, принцип разделения властей; роль Президента РФ как гаранта конституционных прав и свобод; правовая система в РФ. Конституционно-правовая охрана основ конституционного строя; особый порядок принятия поправок к главе 1 Конституции РФ. Федеративное устройство в Российской Федерации. Субъекты федерации, их виды и правовое положение. Разграничение предметов ведения между Российской Федерацией и субъектами РФ. Принципы федерализма в РФ. Законодательство Российской Федерации и субъектов РФ.</p>	<p>2</p>
<p>Тема 13. Гражданское право РФ.</p>	<p>Понятие гражданского права. Предмет, метод и принципы гражданского права. Источники гражданского права. Понятие, признаки и элементы</p>	<p>2</p>

	гражданско-правовых отношений. Объекты гражданских правоотношений и их классификация. Физические и юридические лица как участники гражданских правоотношений. Граждане как субъекты гражданских прав. Понятие гражданской правосубъектности: гражданская правоспособность: понятие, момент возникновения, содержание: основные гражданские права и обязанности. Понятие гражданской дееспособности, момент наступления; гражданская дееспособность малолетних и несовершеннолетних; основания и порядок признания гражданина недееспособным и ограниченно дееспособным. Юридические лица как субъекты гражданских прав. Понятие и признаки юридического лица; виды юридических лиц. Правоспособность и дееспособность юридических лиц. Способы и порядок создания и прекращения юридических лиц.	
Тема 14. Семейное право РФ	Понятие, предмет и метод семейного права; отношения, регулируемые нормами семейного права. Основные принципы семейного права. Источники семейного права.	2
Тема 15. Трудовое право РФ.	Понятие трудового права. Отношения, регулируемые трудовым правом; трудовые отношения. Метод правового регулирования трудовых отношений. Принципы трудового права. Источники трудового права. Понятие и основания возникновения трудовых правоотношений. Стороны трудовых правоотношений.	2
Тема 16. Уголовное право РФ.	Понятие, предмет и метод уголовного права. Задачи и принципы уголовного права. Источники уголовного права. Конституция РФ, Уголовный кодекс РФ, международные договоры. Действие Уголовного закона во времени, пространстве и по кругу лиц.	2

2.4. Планы групповых занятий и образовательные технологии

Тема 1: Основы философии.

Цель: Создать теоретико-практические и педагогические условия для формирования понятия общество и развития умения анализировать основные этапы и закономерности развития общества для формирования гражданской позиции (ОК-2).

Перечень изучаемых элементов содержания

1. Философия, её предмет и роль в обществе.
2. Что такое общество?
3. Общество и природа.
4. Общество и культура.

Вопросы для самоподготовки:

Как обычно формулируется основной вопрос философии?

Какие определения общества вы знаете? Какое определение кажется вам наиболее общим и почему?

Является ли общество частью природы? Обоснуйте свою точку зрения.

Какие подходы к понятию культуры вы можете назвать? Как соотносятся общество и культура?

Формы контроля самостоятельной работы обучающихся: практикум

Задание 1. Дать письменные определения понятиям:

гносеология -

онтология -

методология –

аксиология –

Задание 2. . Каковы функции философии?

Вопросы по теме «Основы философии»

1. Какая из четырех отраслей знания изучает наиболее общие мировоззренческие вопросы и является одной из форм мировоззрения?

1. — история;
2. — философия;
3. — математика;
4. — социология.

2. Древнегреческого философа Платона считают:

- 1- объективным идеалистом;
- 2.- субъективным идеалистом;
3. - вульгарным материалистом;
- 4 - сторонником философского дуализма.

3. Древнегреческого философа Демокрита считают:

1. — объективным идеалистом;
- 2 - субъективным идеалистом;
3. — сторонником материализма;
4. — сторонником философского дуализма.

4. Одним из основополагающих принципов средневековой философии был принцип:

1. — рационализма;
2. — провиденциализма;
- 3 — гуманизма;
4. — профессиональной пригодности.

5. Одним из крупнейших представителей немецкой классической философии был;

1. — Огюст Конт;
2. — Фридрих Шиллер;
3. — Иммануил Кант;
4. — Шарль Фурье.

Задания на сопоставление двух суждений

6. Верны ли следующие суждения:

А. Категория «материя» появилась в европейской философии около 2,5 тыс. лет назад. Известно, что его ввел и использовал уже Платон.

Б. Категория «материя» была введена в Новое время, когда стали бурно эволюционировать естественнонаучные представления.

1. — верно только А;
2. — верно только Б;
3. — верны и А, и Б;
4. — оба суждения неверны.

7. Верны ли следующие суждения: А. Способом существования материи является движение. Б. На сегодняшний день в философии признается многоуровневость существования материи, ее системность и структурность.

1. — верно только А;
2. — верно только Б;
3. — верны и А, и Б;
4. — оба суждения неверны.

8. Верны ли следующие суждения:

А. Сознание — это форма отражения, возникшая в живой материи и эволюционирующая с ней.
 Б. Сознание — это высший тип отражения, то есть воспроизведение признаков, свойств и отношений отражаемого объекта.

1. — верно только А;
2. — верно только Б;
3. — верны и А, и Б;
4. — оба суждения неверны.

9. Верны ли суждения:

А. Философская теория познания с древности называется онтологией.
 Б. В современной философии теорию познания чаще всего называют аксиологией.

- 1.- верно только А;
- 2.- верно только Б;
- 3.- верны и А, и Б;
- 4.- оба суждения неверны.

10. Верны ли суждения:

А. Философы-материалисты марксистского направления считают надежным критерием истинности знания общественную практику.
 Б. Философы-материалисты марксистского направления обычно прибегают к чувственному критерию истинности знания: знания проверяются опытным путем.

1. верно только А;
2. верно только Б;
3. верны и А, и Б;
4. оба суждения неверны.

Задания с пропуском слова или словосочетания в схеме или таблице

11

Философский идеализм

Объективный идеализм

?

12

Законы диалектики по Гегелю		
Закон перехода количественных изменений в качественные	Закон единства и борьбы противоположностей	?

Задания с пропуском слова в высказывании, определении, фразе

13. В 336 г. до н. э. Аристотель открыл свою философскую школу, Школа располагалась возле храма Аполлона Ликейского и поэтому получила название ___

14. Основными направлениями средневековой европейской философии являются патристика и _____.

Задания на установление соответствия позиций

15.

Постулаты средневековой философии	Принципы средневековой философии
1, Первопричиной всего сущего является Бог, сотворивший мир	А. Креационизм
2. Бог управляет миром по своему — Божьему — промыслу	Б. Мистицизм
3. Познать мир возможно прежде всего через Божественное откровение	В. Провиденциализм

16.

Содержание этапа чувственного познания	Форма психического отражения
--	------------------------------

1. Форма психического отражения отдельных качеств и свойств, связей и отношений предмета	А. Восприятие
2. Отображение предмета как целого	Б. Ощущение
3. Форма психического отражения предмета в его частях и в целом на основе ранее полученных впечатлений	В. Представление

Задания на выбор нескольких правильных ответов из приведенного перечня

17. К числу философских наук относятся:

- А) Механика.
- Б) Спелеология.
- В) Логика.
- Г) Палеонтология.
- Д) Онтология.
- Е) Этика.
- Ж) Телеология.

18. Категорический императив Канта можно сформулировать так:

1. Поступай так, чтобы принцип твоего поведения мог став принципом общего законодательства.
2. Никогда не делай другому того, чего не хочешь, чтоб сделали тебе.
3. Поступай так, чтобы из всего происходящего ты смог бы извлечь для себя пользу.
4. Никогда не думай о своих интересах: заботься только об окружающих.
5. Поступай по отношению к другому так, как бы ты хотел, чтобы поступали по отношению к тебе.

Задания повышенной сложности, творческие

19. Раскройте существо диалектического метода познания, и милуемого философами.

20. Перечислите основные черты (особенности) философии Нового времени. Снабдите свой ответ комментариями.

Тема 2. Основы теории цивилизаций. Современное общество. Современный этап мирового цивилизационного развития.

Задания с выбором одного ответа из четырех

1. Подчеркивая многообразие, сложность и неоднородность общества, ученые характеризуют его как:

1. — систему;
2. — часть природы;
3. — материальный мир;
4. — цивилизацию.

2. В государствах Древнего Востока:

1. — существовал плюрализм политических взглядов;
2. — господствовала единственная в стране идеология;
- 3.— деятельность оппозиционных сил осуществлялась в соответствии с законами;
4. — полномочия главы государства были ограничены представительским органом власти.

3. Индустриальное общество отличает:

1. — приоритетное развитие сферы высоких технологий и услуг;
2. — разделение общества по сословному, или кастовому, признаку;
3. — численное преобладание промышленного пролетариата;
4. — значительная роль традиционных религиозных культов.

4. Для ведущих стран современного мира, являющихся воплощением постиндустриального общества, характерно:

1. — резкое разделение на полюса бедности и богатства;
2. — наличие острых социальных конфликтов;

3. — массовое распространение компьютерных технологий;
 4. — социальная нестабильность, угроза революционных потрясений.
5. Одна из глобальных проблем современности — это:
1. — возникновение новых межгосударственных объединений;
 2. — необходимость начать промышленный переворот;
 3. — колоссальный разрыв в уровне развития регионов Земли;
 4. — интенсивное развитие науки.
2. Задания на сопоставление двух суждений
6. Верны ли следующие суждения о цивилизациях Древнего Востока:
- А. Для них характерно сращивание политической власти с собственностью на землю.
- Б. Для них характерно деление общества по сословно-корпоративным группам, передающимся по наследству.
1. — верно только А;
 2. — верно только Б;
 3. — верны и А, и Б;
 4. — оба суждения неверны.
7. Верны ли следующие суждения о цивилизации:
- А. Цивилизация — это характеристика общества, находящегося на определенном этапе развития.
- Б. Цивилизация — это стадия (обычно заключительная) развития любой культуры, которая характеризуется развитием техники и новых технологий, деградацией литературы и искусства, концентрацией людей в больших городах, превращением народов в безликие массы.
1. — верно только А;
 2. верно только Б;
 3. — верны и А, и Б;
 4. — оба суждения неверны.
8. Верны ли следующие суждения:
- А. В европейской средневековой цивилизации высоко ценились индивидуальные качества личности, поощрялись инициатива и предприимчивость.
- Б. В Средние века в Европе быстро развивались наука и образование, совершенствовались новые технологии.
1. — верно только А;
 2. — верно только Б;
 3. — верны и А, и Б;
 4. — оба суждения неверны.
9. Верны ли следующие суждения:
- А. Многие римские императоры являлись выходцами из непривилегированных слоев общества. Некоторые из них в молодости были солдатами.
- Б. Все римские императоры были наследственными монархами.
1. — верно только А;
 2. — верно только Б;
 3. — верны и А, и Б;
 4. — оба суждения неверны.
10. Верны ли следующие суждения:
- А. К. Маркс резко критиковал формационный подход к истории как непродуктивный.
- Б. К. Маркс был склонен считать, что переход от вторичной формации к коммунистической возможен только революционным путем.
1. — верно только А;
 2. — верно только Б;
 3. — верны и А, и Б;
 4. — оба суждения неверны.

Задания с пропуском слова или словосочетания в схеме или таблице

11. Структуру базового понятия для характеристики развития общества К. Маркс описывал с применением следующих терминов:

Общественно-экономическая формация				
7		Надстройка		
Производительные силы	Производственные отношения	Идеология	Религия	Право

12. Структуру населения древневосточного рабовладельческого общества можно представить в виде следующей иерархии:

Задания с пропуском слова в высказывании, определении, фразе

13. Г. Гегель предложил периодизацию мировой истории: Древний мир,, Новое время.

14. Древневосточные цивилизации возникали в большинстве случаев по берегам крупных рек, а потому получили название «речных». В междуречье Тигра и Евфрата развивались цивилизации Шумера, Аккада и Вавилона, по рекам Янцзы и Хуанхэ — древнекитайская, в долинах рек _____ и _____ — древнеиндийская цивилизация.

Задания на установление соответствия позиций

15

Периодизация	Цивилизация
1. Периоды: — архаический (VIII—VI вв. до н. э.) — классический (V—IV вв. до н. э.) — кризис полисной системы (IV в. до н. э.)	А. Европейская средневековая
2. Периоды: — царский период (VIII—VI вв. до н. э.) — период Республики (к. VI в. до н. э. — 31 г. до н. э.) — период Империи (30 г. до н. э. — 476 г. н. э.)	Б. Древнегреческая
3. Периоды: — «темные века» (VI—X вв. н. э.) — классический период (XI - н. XIV в. н. э.) — закат (завершающий период) (сер. XIV—XVI вв. н. э.)	В. Древнеримская

16

Название средневекового парламента	Страна
1. Генеральные штаты	А. Англия Б. Франция
2. Парламент	
3. Кортесы	В. Германия
4. Рейхстаг	Г. Швеция
5. Собор	Д. Польша
6. Риксдаг	Е. Испания
7. Сейм	Ж. Россия

17. Задания на выбор нескольких правильных ответов из приведенного перечня

В. 4.1. Индустриальное общество характеризуют признаки:

1. — ведущая роль информационных технологий;
2. — интенсивное развитие промышленности;



3. — отсутствие разделения труда;
 4. — решающее значение сферы услуг в экономике;
 5. — уменьшение численности населения, занятого в аграрной сфере;
 6. — становление промышленного пролетариата и буржуазии;
 7. — постоянный рост грамотности населения.
16. К. Маркс предлагал выделять и рассматривать следующие типы ОЭФ:
- А. — первичную (архаичную);
 - Б. — вторичную (экономическую);
 - В. — третичную (постиндустриальную);
 - Г. — коммунистическую (будущую);
 - Д. — социалистическую (переходную от индустриальной к постиндустриальной).

Задания повышенной сложности, творческие

18. Дайте характеристику социальной иерархии западноевропейского общества в Средние века. Опишите кратко (в 6—7 предложениях), для примера, специфику положения и место в обществе трех сословий во Франции.

19. Охарактеризуйте античную цивилизацию: когда она существовала, какие народы ее образовали, каковы ее характерные черты.

Тема 3. Человек.

Вопросы для самоконтроля

Человек как результат биологической и социокультурной эволюции.

Деятельность. Сознание. Разум. Мышление.

Сознательное и бессознательное. Многообразие человеческой деятельности. Основные виды деятельности: труд, учение, игра, общение. Потребности и интересы. Творческая природа человека. Предназначение человека. Цель и смысл жизни человека. Ценность жизни человека.

Человек в системе общественных отношений. Общественное и индивидуальное сознание. Социализация. Социальная роль. Духовная жизнь человека. Мироззрение. Убеждение. Вера. Самосознание и социальное поведение. Ценности и нормы. Мотивы и предпочтения. Знания и навыки.

Формы контроля самостоятельной работы обучающихся: доклад.

Темы докладов:

Взаимоотношение духовного и телесного, биологического и социального начал в человеке

Свобода и необходимость в человеческой деятельности

Объективное и субъективное содержание смысла жизни.

Свобода и ответственность.

Тема 4. Познание.

Вопросы для самоконтроля

Виды и уровни человеческих знаний. Мироззрение. Философия.

Проблема познаваемости мира. Интуиция. Истина и заблуждение. Истина и ее критерии. Истина абсолютная и относительная.

Научное и ненаучное познание. Особенности научного мышления. Познание и творчество. Знание и вера.

Особенности социального познания. Факты, теории, оценки. Науки, изучающие общество.

Науки, изучающие человека, их система. Развитие взглядов на человека. Целостное постижение человека. Социальное и гуманитарное знание

Формы контроля самостоятельной работы обучающихся: доклад.

Темы докладов:

Чувственное и рациональное познание.

Формы и методы современного научного познания.

Проблема социального прогнозирования.

Многообразие путей познания и форм человеческого знания.

Тема 5. Государство.

Вопросы для самоконтроля

1. Каким образом типологизировали государство в прошлом?
2. Какие современные типологии государства Вы знаете?
3. В чем состоит главное различие между формационным и цивилизационным подходами к типологии государств?
4. Что такое форма государства?
5. Перечислите основные формы правления.
6. Что такое форма государственного устройства? Чем федерация отличается от конфедерации?
7. Назовите основные формы политического режима.
8. Раскройте понятие правового государства.
9. Что такое «социальное государство»? Назовите его основные признаки.

Задания с выбором ответа

1. Задания с выбором одного ответа из четырех вариантов
 - А. 1.1. К числу базовых признаков государства не относится:
 1. — наличие определенной территории и административно-территориального устройства;
 2. — единая общегосударственная идеология;
 3. — государственный суверенитет;
 4. — наличие аппарата управления, отделенного от основной массы населения.
 2. Форма правления — это:
 1. — форма и характер отношения властных структур к правовым основам государственной и общественной жизни; .
 2. — способ административно-территориального устройства государства, определенный порядок взаимоотношений центральной, региональной и местной властей;
 3. — государственно-правовое объединение ради достижения определенных ограниченных целей в пределах известного исторического периода;
 4. — определенный порядок образования и организации высших органов государственной власти и управления.
 3. Не является сущностной чертой или признаком унитарного государства:
 1. — единая система органов власти;
 2. — децентрализация законотворческого аппарата;
 3. — единое гражданство;
 4. — назначаемость региональной администрации.
 4. Не входят в классово-формационную типологию государств:
 1. — феодальные государства;
 2. — социальные государства;
 3. — социалистические государства;
 4. — рабовладельческие государства.
 5. При федеративном типе государственного устройства (отметьте неверное утверждение):

1. — субъекты федерации всегда имеют равные права;
2. — субъекты федерации могут быть образованы на основе как территориального, так и национального принципов;
3. — субъекты федерации представляют собой ряд образований, имеющих отдельные признаки собственной государственности;
4. — субъекты федерации имеют собственные законодательные органы.

Задания на сопоставление двух суждений

6. А. Монархия — это форма государственного правления, в принципе исключая конституцию.

Б. Монархия — это форма государственного правления, при которой верховная власть в государстве пожизненно принадлежит наследственному или избираемому монарху.

1. — верно только А;
2. — верно только Б;
3. — верны и А, и Б;
4. — оба суждения неверны.

7. А. Для демократического либерального государства характерно правовое равноправие всех граждан.

Б. Для современного демократического либерального государства характерна несменяемость высшего должностного лица (президента) на протяжении всего конституционно определенного срока правления.

1. — верно только А;
2. — верно только Б;
3. — верны и А, и Б;
4. — оба суждения неверны.

8. А. При тоталитарном политическом режиме политические права и свободы граждан даже не декларируются.

Б. При тоталитарном политическом режиме центральная государственная власть не вмешивается только в вопросы культуры и досуга граждан.

1. — верно только А;
2. — верно только Б;
3. — верны и А, и Б;
4. — оба суждения неверны.

9. А. В качестве примера конфедеративного объединения обычно называют военно-политический союз советских республик периода гражданской войны в 1918—1921 гг.

Б. В качестве примера конфедеративного объединения обычно называют союз южноамериканских штатов периода Гражданской войны в США в 1861—65 гг.

1. — верно только А;
2. — верно только Б;
3. — верны и А, и Б;
4. — оба суждения неверны.

10. А. В социальном государстве все без исключения трудоспособные граждане платят налоги.

Б. В социальном государстве всем без исключения гражданам законодательно гарантируется прожиточный минимум.

1. — верно только А;
2. — верно только Б;
3. — верны и А, и Б;
4. — оба суждения неверны.

Задания с пропуском слова или словосочетания в схеме или таблице

11.

Типы федерации в зависимости от способа формирования ее субъектов		
Территориальная	?	Смешанная

12.

Признаки республики			
?	Участие граждан в управлении и государством	Принцип разделения властей	Законодательно определенная процедура принятия решений

Задания с пропуском слова (слов) в высказывании, определении, фразе

13. _____ — это независимость государственной власти от иной власти внутри страны и самостоятельность в вопросах внешней политики.

14. _____ — это основные направления деятельности государства, выражающие сущность и социальное назначение управления обществом.

15. _____ — это способ административно-территориального устройства государства, определенный порядок взаимоотношений центральной, региональной и местной властей.

Задание на установление соответствия позиций

16

Теория происхождения государства	Признак или типологическая черта	Представитель
I. Теологическая	A. Государство возникло в результате применения внешнего или внутреннего насилия одних людей над другими.	1. Е. Петражицкий
II. Патриархальная	B. Главная причина возникновения государства — психологическая потребность людей жить в организованном обществе.	2. К. Маркс
III. Органическая	C. Государство возникает по воле, образу и подобию Бога.	3. Л. Гумплович
IV. Договорная, или естественно-правовая	D. Главные причины возникновения государства — это появление частной собственности на средства производства, что приводит к расколу общества на классы с противоположными интересами.	4. Ж.-Ж. Руссо
V. Психологическая	E. Государство образуется в результате общественного договора, то есть свободного соглашения населения, добровольно ограничивающего свою свободу ради достижения «общего блага».	5. К. Витфогель
VI. Теория насилия	F. Государство возникает из потребности принудительной организации людей на строительство каналов и оросительных сооружений.	6. А. Августин
VII. Классовая	G. Государственная власть — продолжение отцовской власти, которая постепенно распространяется на все население страны.	7. Г. Спенсер
VIII. Ирригационная	H. Государство уподобляется живому организму и рассматривается как продукт эволюции этого организма	8. Аристотель

17

Тип государства	Критерий для отнесения к определенному типу
1. Древние	А. Устаревший историко-культурный подход: господство той или иной формы мировоззрения
2. Рабовладельческие	
3. Доиндустриальные	
4. Феодальные	Б. Классовый подход: наличие двух классов- антагонистов и определенного способа производства
5. Средневековые	
6. Индустриальные	
7. Современные	В. Подход, учитывающий конкретный тип и особенности экономики
8. Постиндустриальные	
9. Буржуазные	

Задания на выбор нескольких правильных ответов из приведенного перечня

18. Признаки государства:

1. Единая хозяйственная политика.
2. Налоговая система.
3. Одна форма мировоззрения, одна религия.
4. Публичная власть, отделенная от народа и использующая механизмы легитимного принуждения.
5. Суверенитет.
6. Контроль власти за личной жизнью граждан.
7. Право на внесудебное преследование в случае политической необходимости.
8. Наличие правотворческого аппарата.
9. Единая культурная политика.

19. Мыслителями — авторами теорий происхождения государства являлись:

1. Конфуций.
2. И. Кант.
3. Н. Бердяев.
4. К. Маркс.
5. Фома Аквинский.
6. Ф. Ницше.
7. Е. Петражицкий.
8. Б. Спиноза.

Задания повышенной сложности, творческие

20. Попробуйте ответить на вопрос о причинах многообразия теорий происхождения государства. Почему до сих пор наука не выработала единственно верной теории?

21. При каких обстоятельствах или в силу каких причин монарх может не наследовать власть, а избираться? Приведите примеры из российской и зарубежной истории.

Вопросы для самоконтроля

1. Что такое уголовная ответственность?
2. Что является основанием для привлечения к уголовной ответственности?
3. Перечислите элементы состава преступления.
4. Какие обстоятельства исключают преступность деяния?
5. При каких обстоятельствах наступает административная ответственность?
6. Перечислите основные виды административных взысканий.

7. В чем состоит специфика работы органов местного самоуправления по сравнению с работой государственных органов?
8. На каких принципах основано местное самоуправление в РФ?
9. Каковы функции органов местного самоуправления в РФ?

Тема 6. Право.

Задания с выбором ответа

Задания с выбором одного ответа из четырех вариантов

1. Юридически закрепленной является следующая норма:
1. — не кради;
 2. — все люди имеют право на сочувствие и уважение;
 3. — граждане, достигшие 18 лет, имеют право на вступление в брак.;
 4. — все люди — братья.
2. К признакам права не относится:
1. — формальная определенность;
 2. — обеспеченность исполнения силой традиций и общественного мнения;
 3. — многократность применения;
 4. — общеобязательность.
3. Отметьте неточное суждение:
1. Нормы права состоят из трех частей — гипотезы, диспозиции и санкции.
 2. Нормы права являются общеобязательными правилами поведения.
 3. Нормы права устанавливаются и санкционируются государством.
 4. Нормы права обязывают совершать или не совершать определенные действия, ограничивая вседозволенность.
4. Система права — это:
1. Совокупность правовых норм, правовой идеологии и правовой практики, характерная для данного государства.
 2. Общая сумма или официально закрепленный перечень всех действующих в государстве законов.
 3. Господствующая в данном обществе правовая доктрина и основанные на ней законы и подзаконные акты.
 4. Внутренняя организация, упорядоченная совокупность правовых норм, подразделяющаяся в зависимости от предмета и метода правового регулирования.
5. Не является способом систематизации нормативно-правовых актов:
1. — инкорпорация;
 2. — публикация;
 3. — кодификация;
 4. — консолидация.

Задания на сопоставление двух суждений

6. А. Право и мораль входят в единую систему социальных норм, регулирующих общественные отношения.
- Б. Право и мораль различаются как по сфере регулирования общественных отношений, так и по времени возникновения.
1. — верно только А;
 2. — верно только Б;
 3. — верны и А, и Б;
 4. — оба суждения неверны.
7. А. Согласно Конституции, Президент Российской Федерации назначает с согласия Правительства Председателя Государственной Думы.
- Б. Согласно Конституции, Президент Российской Федерации назначает с согласия Государственной Думы Председателя Правительства.
1. — верно только А;
 2. — верно только Б;
 3. — верны и А, и Б;

4. — оба суждения неверны.

8. А. Основной функцией Конституционного Суда РФ является экспертиза нормативных актов на их соответствие основному закону страны.

Б. К полномочиям Конституционного Суда РФ относится внесение поправок в действующую Конституцию

1. — верно только А;

2. — верно только Б;

3. — верны и А, и Б;

4. — оба суждения неверны.

9. А. Юридический прецедент является основным источником права в романо-германской правовой системе.

Б. Юридический прецедент — это судебное или административное решение по конкретному делу, которому государство придает общеобязательную силу на заранее оговоренный отрезок времени.

1. — верно только А;

2. — верно только Б;

3. — верны и А, и Б;

4. — оба суждения неверны.

10. А. Арбитражные суды занимаются рассмотрением экономических споров и споров в области управления.

Б. К функциям арбитражных судов относится рассмотрение исков граждан к государственным органам и апелляционных жалоб на решение судов первой инстанции.

1. — верно только А;

2. — верно только Б;

3. — верны и А, и Б;

4. — оба суждения неверны.

Задания с кратким открытым ответом

Задания с пропуском слова или словосочетания в схеме или таблице

11

Федеративное устройство Российской Федерации				
по Конституции 1993 г.				
21 республика	?	49 областей	10 автономных округов	1 автономная область

12. Формы непосредственной демократии

Выборы в центральные, региональные и местные органы власти

Задания с пропуском слова в высказывании, определении, фразе

13. _____ — это предусмотренная Конституцией РФ процедура отрешения Президента от должности до истечения срока его полномочий путем движения против него обвинения в тяжком преступлении с последующим утверждением обвинения и процедуры его выдвижения и Верховном и Конституционном Судах.

14. Разработка и представление в Государственную Думу проекта федерального бюджета и отчет о его выполнении относится к числу функций _____ РФ.

Задания на установление соответствия позиций

15

Отрасль права	Предмет правового регулирования	Метод правового регулирования
I. Уголовное право	А. Имущественные отношения и связанные с ними личные неимущественные отношения	I. Смешанный
II. Гражданское право	В. Преступление против различных видов общественных отношений	

III. Административное право	С. Трудовые отношения	2. Диспозитивный
IV. Конституционное право	Д. Общественные отношения в области управления и связанные с регулированием административных правонарушений	
V. Трудовое право	Е. Общественные отношения, связанные с установлением общих принципов организации и функционирования органов государственной власти	3. Императивный

16

Закрепленные в Конституции РФ права и свободы	Содержание понятия
I. Свобода совести	А. Право на свободное осуществление литературного, художественного и др. видов творчества, право на свободное участие в культурной жизни
II. Личные права	В. Право исповедовать любую религию или не исповедовать никакой
III. Политические права	С. Право на собственность, право заниматься предпринимательской деятельностью
IV. Социально-экономические права	Д. Право на жизнь, свободу, достоинство и личную неприкосновенность, определение национальной принадлежности, тайну личной и семейной жизни
V. Культурные права	Е. Возможность участия в управлении делами общества и государства, доступ к государственным должностям, право на объединение

Задания на выбор нескольких правильных ответов из приведенного перечня

17. Право:

1. Регулирует все типы общественных отношений.
2. Как и мораль, имеет нормативное содержание.
3. Формируется всем обществом на основании представлений людей о нравственности.
4. Закрепляется в специальных актах.
5. Гарантируется мерами государственного принуждения.
6. Возникло одновременно с моралью.
7. Как и мораль, основано на общности социально-экономических интересов и культуры общества.

общества.

18. В структуру или состав правоотношения входят следующие элементы:

1. Тесная взаимосвязь с правовыми нормами.
2. Юридические факты.
3. Сознательно-волевой характер действий участников правоотношений.
4. Закрепленное законом право на вступление в правоотношение.
5. Субъекты правоотношения.
6. Объекты правоотношения.
7. Субъективная сторона правоотношения.
8. Цель правоотношения.
9. Корреспондирующие права и обязанности.
10. Последствия правоотношений.

Задания повышенной сложности, творческие

19. В чем, на Ваш взгляд, недостаточность или неточность марксистского определения права «Право есть закрепленная государственной властью воля господствующего класса»?

20. Человек совершил угон автомашины. Это подтверждается как свидетельствами очевидцев, так и его собственным признанием. При каких обстоятельствах суд сочит возможным освободить его от уголовного наказания?

Тема 7. Политика. Политическая жизнь современного общества.

Задания с выбором ответа

Задания с выбором одного ответа из четырех вариантов

1. Политическая система общества направлена на осуществление функции:
 1. — распределения и обмена материальных благ;
 2. — формирования эстетических предпочтений отдельных групп населения;
 3. — регулирования с помощью органов власти и управления различных общественных интересов;
 4. — выработки научных гипотез о зарождении социальных и государственно-правовых институтов.
2. Если политическая партия вносит в свою программу положение: «Партия считает своим главным идеологическим принципом обеспечение преемственности развития, сохранения исторических традиций и устоев в процессе выработки политических решений», то такая партия является:
 - 1 — социалистической;
 2. — консервативной;
 3. — либеральной;
 4. — коммунистической.

Глава V Основы политологии

3. Если в программу политической партии входит положение о разрушительном влиянии на общество всякой государственности, а потому требование ее уничтожения и создания бесклассового и безгосударственного общества, то такую партию правильно назвать
 1. — анархической;
 2. — консервативной;
 3. — либеральной;
 4. — реформаторской.
4. Если в программе политической партии содержится положение: «Главной нашей ценностью являются гражданские права и свободы личности, гарантии которых должны быть предоставлены властными государственными структурами всем членам общества», то такая партия должна быть отнесена к числу:
 1. — коммунистических;
 2. — либеральных;
 3. — консервативных;
 4. — клерикальных.
5. Идеологи консервативных партий и движений обращают внимание своих членов на то, что важнейшим институтом, способствующим сохранению стабильности и целостности общества, является институт:
 1. — образования;
 2. — народного представительства;
 3. — церкви;
 4. — средств массовой информации.

Задания на сопоставление двух суждений

6. Верны ли суждения?
 - А. Важным признаком политической партии является наличие у нее программы и устава.
 - Б. Партия стремится к завоеванию и сохранению в дальнейшем в своих руках политической власти.
 1. — верно только А;
 2. — верно только Б;
 3. — верны и А, и Б;
 4. — оба суждения неверны.
7. Верны ли суждения?
 - А. Политическая партия является одним из видов политической власти.
 - Б. Важным признаком политической власти является непереносимость ее носителей.

1. — верно только А;
2. — верно только Б;
3. — верны и А, и Б;
4. — оба суждения неверны.

8. Верны ли суждения?

А. В любом государственном образовании разделены три ветви власти: законодательная, исполнительная и судебная.

Б. Судебная ветвь власти никогда не попадает в зависимость от исполнительной.

1. — верно только А;
2. — верно только Б;
3. — верны и А, и Б;
4. — оба суждения неверны.

9. Верны ли суждения?

А. Для современного общества возрастает значимость средств массовой информации как института, осуществляющего политическую социализацию населения.

Б. Число изданий и программ, предлагаемых средствами массовой информации для общественного контроля за политической элитой, в последние несколько лет выросло в пятьдесят раз.

1. — верно только А;
2. — верно только Б;
3. — верны и А, и Б;
4. — оба суждения неверны.

10. Верны ли суждения?

А. Современные политические партии отличаются строгим соответствием их состава и состава того класса или сословия, чьи интересы они представляют.

Б. Современные политические партии отличаются смешанным социальным составом, включают в свой состав представителей разных групп общества.

1. — верно только А.
2. — верно только Б.
3. — верны и А, и Б.
4. — оба суждения неверны.

Задания с кратким открытым ответом

Задания с пропуском слова или словосочетания в схеме или таблице

11. Внутренняя структура политической системы, по Алмонду, выглядит так:

Политическая система				
Институциональная подструктура	?	Коммуникативная подструктура	Культурная подструктура	Функциональная подструктура

12

Субъекты политики		
?	Социальные группы и общности	Политические институты

Задания с пропуском слова в высказывании, определении, фразе

13. Пытаясь воздействовать на толпу, лидеры нередко прибегают к _____, то есть к выдвижению популярных в обществе, но совершенно невыполнимых обещаний.

14. Вокруг политического лидера складывается консолидированная группа, занимающая руководящее положение в общественных институтах. Эта группа называется политической _____.

Тема 8. Социальные отношения.

Вопросы для самоконтроля

1. Каковы объект и предмет социологии как особой сферы знания?
2. Какими методами пользуются социологи в своих исследованиях?
3. Какие подходы к определению общества Вы можете перечислить? Какое определение общества обычно используете Вы сами?
4. Что принято понимать под социальной стратификацией?
5. Какие социальные слои прослеживаются в современном российском обществе?
6. Что в социологии принято понимать под личностью? Какие теории, объясняющие феномен личности, Вам известны?
7. Какие стадии развития проходит народ, прежде чем стать нацией? Дайте определение нации.
8. Какие тенденции в развитии межнациональных отношений прослеживаются в Новое и Новейшее время?
9. Почему в социологии велик интерес к феномену массы? Как Вы понимаете, что такое масса и каково будущее этого феномена?
10. Каковы существенные особенности массового сознания?

Задания с выбором ответа

Задания с выбором одного ответа из четырех вариантов

1. Семью как малую группу характеризует:
 1. — общность профессиональной деятельности;
 2. — общность интересов;
 3. — общность быта;
 4. — общность отношения к религии.
2. Различный доступ людей к социальным благам отражен в понятии:
 1. — социальное происхождение;
 2. — социальное неравенство;
 3. — социализация;
 4. — социальная мобильность.
3. Социализация — это:
 1. — процесс освоения индивидом социальных ролей и исполнение их на протяжении жизни;
 2. — процесс получения знаний об обществе;
 3. — процесс адаптации мигрантов к новому обществу;
 4. — процесс регулирования общественных отношений.
4. Элементом социальной структуры общества является:
 1. — наука;
 2. — фирма;
 3. — семья;
 4. — государство.
5. Термин, с помощью которого описывается структура общества, — это:
 1. — мобильность;
 2. — стратификация;
 3. — стабильность;
 4. — социализация.

Задания на сопоставление двух суждений

6. Верны ли суждения?

А. Отношения между группами людей в обществе называются социальными.

Б. Социальными являются отношения людей внутри одной социальной группы.

1. — верно только А;
2. — верно только Б;
3. — верны и А, и Б;
4. — оба суждения неверны.

Тема 9. Современная экономика.

Задания с выбором ответа

Задания с выбором одного ответа из четырех вариантов

1. Главная экономическая проблема, с которой сталкивается любое общество, состоит в:

1. — неравномерности распределения произведенных материальных благ между различными классами и сословиями;
2. — конфликте между возрастающими человеческими потребностями в товарах и услугах и ограниченностью ресурсов, привлекаемых для их производства;
3. — оскудении природных ресурсов, необходимых для производства материальных благ;
4. — постоянной нехватке финансовых ресурсов для реализации хозяйственных планов.

2 Сбалансированный план государственных расходов и источников их финансового покрытия называется:

1. — бухгалтерским отчетом;
2. — финансовым расчетом;
3. — хозяйственным планом государства;
4. — государственным бюджетом.

3. Предпринимательство — это:

1. • работа частного лица или фирмы по выполнению государственного хозяйственного заказа;
2. — посредническая деятельность по продвижению товаров на рынок;
3. — индивидуальная организаторская деятельность в промышленной и финансово-торговой сфере, имеющая своей непосредственной целью получение прибыли на вложенный капитал;
4. — индивидуальная производственная деятельность, совершаемая частными лицами или фирмами с нарушением установленных государством законов или правил.

4. Финансы — это:

1. — совокупность доходов государства;
2. — денежные средства, используемые государством для реализации экономических, социальных и культурных программ;
3. — совокупность общественных отношений, связанных с образованием и использованием фондов денежных средств;
4. — совокупное материальное богатство государства в денежном выражении.

5. Основной критерий, по которому налоги разделяются на прямые и косвенные, — это:

1. — бюджет соответствующего уровня, в который поступают собранные налоговые суммы;
2. — объект обложения, относящийся к категории доходов или расходов;
3. — отнесение плательщиков к категории физических или юридических лиц;
4. — сроки взимания налогов — немедленно по получении дохода или по истечении какого-то фиксированного времени.

Задания на сопоставление двух суждений

6. Верны ли суждения:

А. Микроэкономика — это экономика отдельно взятой фирмы или предприятия.

Б. Микроэкономика — это раздел экономической науки, изучающий обособленные экономические единицы — фирмы, домашние хозяйства, отдельные рынки, конкретные цены и конкретные товары и услуги.

1. — верно только А;

2. — верно только Б;
3. — верны и А, и Б;
4. — оба суждения неверны.

7. Верны ли суждения:

А. Держатели акций какой-либо компании или фирмы являются по определению работниками данной компании или фирмы.

Б. Держатели акций какой-либо компании или фирмы принимают непосредственное участие в управлении ее делами.

Задания на установление соответствия позиций

8.

Тип экономической системы	Типологическая черта
1. Традиционная экономическая система	А. Подчинение всех хозяйственных процессов единому государственному плану
	Б. Быстрая адаптация к меняющейся экономической конъюнктуре
2. Рыночная экономическая система	В. Ограничение или полный запрет частнопредпринимательской деятельности
	Г. Замедленные темпы экономического развития
3. Командно-административная система	Д. Рутинный характер производства, господство натурального хозяйства
	Е. Действие закона спроса и предложения

9

Классификация налогов	Критерий, по которому производится классификация
1. Прямые	А. Тип ставки налогообложения
2. Местные	
3. Пропорциональные	Б. Территория или зачисление в бюджет соответствующего уровня
4. Федеральные	
5. Косвенные	В. Объект обложения — доходы или расходы
6. Регрессивные	

9 Задания на выбор нескольких правильных ответов из приведенного перечня

9. Основными проблемами макроэкономики являются:

1. — управление ценообразованием;
2. — управление хозяйством страны как единым целым;
3. — управление инфляцией;
4. — забота о качестве товаров и услуг;
5. — обеспечение максимальной прибыли производителей товаров и услуг;
6. — поддержание оптимальных темпов производства товаров и услуг.

10. Для рыночной экономической системы характерны:

1. — конкуренция товаропроизводителей;
2. — отсутствие государственного планирования всех типов производимых товаров и услуг;
3. — ориентация производства на выполнение исключительно государственных плановых заданий;

4. — ненаказуемое право негосударственной экономической деятельности;

5. — незаинтересованность предприятий в скорейшем внедрении в производство последних достижений науки и техники;
6. — отсутствие индивидуального крестьянского хозяйства;
7. — прибыль как главный стимул хозяйственной деятельности;
8. — единая общегосударственная ценовая политика.

Задания повышенной сложности, творческие

11. Попробуйте объяснить, как меняются роль и действие факторов производства (труда, капитала, земли) в командно-административной экономической системе по отношению к рыночной.

12. Перечислите, какие способы используются для преодоления бюджетного дефицита. Отметьте плюсы и минусы способов.

Тема 10. Духовные ценности современного общества

Вопросы для самоконтроля

1. Духовная культура. Средства массовой информации.

Наука, образование, искусство. Наука как система знаний, специфический вид деятельности и социальный институт.

Образование. Цели и функции образования. Основные элементы образования. Самообразование.

Религия в современном мире. Религия как феномен культуры. Мировые религии. Традиционные религии. Религиозный культ. Религиозные организации. Религия и церковь. Религиозные объединения в Российской Федерации.

Мораль. Сущность морали. Этика. Категории морали. Нормы морали. Моральный идеал. Мораль и право.

Искусство. Сущность, особенности, основные виды искусства.

Формы контроля самостоятельной работы обучающихся: доклад.

Темы докладов:

Формы и разновидности культуры: народная, массовая, элитарная культуры.

Роль науки в жизни современного общества.

Общественная значимость и личностный смысл образования в условиях информационного общества.

Роль церкви в жизни современного общества.

Высшие духовные ценности. Проблема общечеловеческих ценностей

Значение искусства для человека и человечества

Тенденции духовной жизни современной России.

Тема 11. Теория государства и права

Вопросы для самоподготовки:

1. Признаки государства.

2. Функции государства.

Формы контроля самостоятельной работы обучающихся: реферат.

Темы рефератов:

1. Основные теории происхождения государства.

2. Функции государства.

Тема 12. Конституционное право РФ.

Вопросы для самоподготовки:

1. Источники российского конституционного права.

2. Конституция РФ: структура, порядок принятия и изменения Конституции РФ.

Формы контроля самостоятельной работы обучающихся: доклад.

Темы докладов:

1. Содержание основ конституционного строя (глава 1 Конституции РФ). Россия, как правовое демократическое государство с республиканской формой правления; взаимоотношение государства и личности; гражданство в РФ; РФ как социальное государство; принцип разделения властей.

2. Федеративное устройство в Российской Федерации и его особенности. Субъекты федерации, их виды и правовое положение. Разграничение предметов ведения между РФ и субъектами РФ.

Тема 13. Гражданское право РФ.

Вопросы для самоподготовки:

1. Основания возникновения гражданских правоотношений. Виды гражданских правоотношений.

2. Объекты гражданских правоотношений и их классификация.

3. Понятие гражданской правосубъектности: гражданская правоспособность, дееспособность

Формы контроля самостоятельной работы обучающихся: доклад.

Темы докладов:

1. Физические и юридические лица как участники гражданских правоотношений.

2. Юридические лица как субъекты гражданских прав.

Тема 14. Семейное право РФ.

Вопросы для самоподготовки:

1. Основные принципы семейного права.

2. Источники семейного права

Формы контроля самостоятельной работы обучающихся: доклад.

Темы докладов:

1. Основные принципы семейного права.

2. Источники семейного права

Тема 15. Трудовое право РФ.

Вопросы для самоподготовки:

1. Отношения, регулируемые трудовым правом.

2. Принципы трудового права.

3. Источники трудового права.

Формы контроля самостоятельной работы обучающихся: доклад.

Темы докладов:

1. Понятие и основания возникновения трудовых правоотношений.

2. Стороны трудовых правоотношений.

Тема 16. Уголовное право РФ..

Вопросы для самоподготовки:

1. Задачи и принципы уголовного права

2. Источники уголовного права

3. Действие Уголовного закона во времени, пространстве и по кругу лиц.

Формы контроля самостоятельной работы обучающихся: доклад.

Темы докладов:

1. Источники уголовного права

2. Действие Уголовного закона во времени, пространстве и по кругу лиц.

При реализации дисциплины применяются различные образовательные технологии, в том числе технологии электронного обучения.

Освоение дисциплины предусматривает использование в учебном процессе активных и интерактивных форм проведения учебных занятий в форме деловых игр, разбор конкретных ситуаций в сочетании с внеаудиторной работой с целью формирования и развития профессиональных навыков обучающихся.

Программа дисциплины предусматривает классическую контактную работу преподавателя с обучающимися в аудитории и контактную работу посредством электронной информационно-образовательной среды в синхронном и асинхронном режиме (вне аудитории) посредством применения возможностей компьютерных технологий.

3. УСЛОВИЯ РЕАЛИЗАЦИИ ДИСЦИПЛИНЫ ОБЩЕОБРАЗОВАТЕЛЬНОЙ ПОДГОТОВКИ

3.1. Требования к минимальному материально-техническому обеспечению

Для изучения учебной дисциплины «Обществознание» используются:

Учебная аудитория для занятий лекционного и семинарского типа оснащена специализированной мебелью (стол для преподавателя, парты, стулья, доска для написания мелом); техническими средствами обучения (видеопроекторное оборудование, средства звуковоспроизведения, экран и имеющие выход в сеть Интернет)

3.2. Информационное обеспечение обучения

Перечень рекомендуемых учебных изданий, Интернет-ресурсов, дополнительной литературы

Основная литература

Обществознание : учебник для среднего профессионального образования / Б. И. Федоров [и др.] ; под редакцией Б. И. Федорова. — 2-е изд., перераб. и доп. — Москва : Издательство Юрайт, 2022. — 410 с. — (Профессиональное образование). — ISBN 978-5-534-13751-4. — Текст : электронный // Образовательная платформа Юрайт [сайт]. — URL: <https://urait.ru/bcode/489815>

Дополнительная литература

Обществознание / Н. В. Агафонова [и др.] ; под редакцией Н. В. Агафоновой. — 6-е изд., перераб. и доп. — Москва : Издательство Юрайт, 2022. — 321 с. — (Профессиональное образование). — ISBN 978-5-534-14015-6. — Текст : электронный // Образовательная платформа Юрайт [сайт]. — URL: <https://urait.ru/bcode/490486>

Обществознание в 2 ч. Часть 2 : учебник для среднего профессионального образования / Н. В. Агафонова [и др.] ; под редакцией Н. В. Агафоновой. — 6-е изд., перераб. и доп. — Москва : Издательство Юрайт, 2022. — 311 с. — (Профессиональное образование). — ISBN 978-5-534-14016-3. — Текст : электронный // Образовательная платформа Юрайт [сайт]. — URL: <https://urait.ru/bcode/491784>

Обществознание : учебник для среднего профессионального образования / В. И. Купцов [и др.] ; под редакцией В. И. Купцова. — Москва : Издательство Юрайт, 2022. — 242 с. — (Профессиональное образование). — ISBN 978-5-534-05353-1. — Текст : электронный // Образовательная платформа Юрайт [сайт]. — URL: <https://urait.ru/bcode/493250>

Волков, А. М. Обществознание. Основы государства и права : учебник для среднего профессионального образования / А. М. Волков, Е. А. Лютягина ; под общей редакцией А. М. Волкова. — 3-е изд., перераб. и доп. — Москва : Издательство Юрайт, 2022. — 279 с. — (Профессиональное образование). — ISBN 978-5-534-15265-4. — Текст : электронный // Образовательная платформа Юрайт [сайт]. — URL: <https://urait.ru/bcode/492813>

Интернет-ресурсы:

№	Название электронного ресурса	Описание электронного ресурса	Используемый для работы адрес
1.	ЭБС «Университетская библиотека онлайн»	Электронная библиотека, обеспечивающая доступ высших и средних учебных заведений, публичных библиотек и корпоративных пользователей к	http://biblioclub.ru/ 100% доступ

		наиболее востребованным материалам по всем отраслям знаний от ведущих российских издательств	
2.	Научная электронная библиотека eLIBRARY.ru	Крупнейший российский информационно-аналитический портал в области науки, технологии, медицины и образования, содержащий рефераты и полные тексты более 34 млн научных публикаций и патентов	http://elibrary.ru/ 100% доступ
3.	Образовательная платформа Юрайт	Электронно-библиотечная система для ВУЗов, ССУЗов, обеспечивающая доступ к учебникам, учебной и методической литературе по различным дисциплинам.	https://urait.ru/ 100% доступ
4.	База данных "EastView"	Полнотекстовая база данных периодических изданий	http://ebiblioteka.ru/ 100% доступ
5.	База данных международного индекса научного цитирования "Scopus"	Библиографическая и реферативная база данных и инструмент для отслеживания цитируемости статей, опубликованных в научных изданиях	http://www.scopus.com/ 100% доступ
6.	Международный индекс научного цитирования "Web of Science"	<u>Поисковая интернет-платформа</u> , объединяющая реферативные базы данных публикаций в <u>научных журналах</u> и <u>патентов</u> , в том числе базы, учитывающие взаимное цитирование публикаций. Web of Science охватывает материалы по естественным, техническим, общественным, гуманитарным наукам и искусству.	http://webofknowledge.com 100% доступ
7.	Электронная библиотека "Grebennikon"	Библиотека предоставляет доступ более чем к 30 журналам, выпускаемых Издательским домом "Гребенников".	https://grebennikon.ru/ 100% доступ

4. КОНТРОЛЬ И ОЦЕНКА РЕЗУЛЬТАТОВ ОСВОЕНИЯ ДИСЦИПЛИНЫ ОБЩЕОБРАЗОВАТЕЛЬНОЙ ПОДГОТОВКИ

4.1. Контроль результатов освоения дисциплины

При реализации дисциплины обеспечивается организация и проведение текущего контроля и промежуточной аттестации.

Текущий контроль проводится преподавателем в процессе проведения практических занятий, тестирования, а также выполнения обучающимися индивидуальных заданий, исследований.

Промежуточной формой контроля является (контрольная работа.

Обучение по дисциплине завершается итоговой аттестацией в форме экзамена. Итоговой формой контроля по дисциплине «Обществознание (включая экономику и право)» является экзамен.


№ п/п	Результаты обучения (освоенные умения, усвоенные знания)	Формы и методы контроля и оценки результатов обучения
1	2	3
1.	– знать/понимать: об обществе как целостной развивающейся системе в единстве и взаимодействии его основных сфер и институтов; базовый понятийный аппарат социальных наук; об основных тенденциях и возможных перспективах развития мирового сообщества в глобальном мире; о методах познания социальных явлений и процессов;	Устный опрос Практикум Конспект по заданной тематике Доклад Творческий проект Тестовые задания Контрольная работа Экзамен
2.	– уметь: выявлять причинно-следственные, функциональные, иерархические и другие связи социальных объектов и процессов; применять полученные знания в повседневной жизни, прогнозировать последствия принимаемых решений; оценивать социальную информацию, искать информацию в источниках различного типа для реконструкции недостающих звеньев с целью объяснения и оценки разнообразных явлений и процессов общественного развития.	Устный опрос Практикум Конспект по заданной тематике Доклад Творческий проект Тестовые задания Контрольная работа Экзамен

Лист регистрации изменений

№ п/п	Содержание изменения	Реквизиты документа	Дата введения изменения
1.	Утверждена и введена в действие решением ПЦК на основании Федерального государственного образовательного стандарта среднего профессионального образования по специальности 43.02.16 Туризм и гостеприимство, утвержденным приказом Министерства просвещения Российской Федерации от 12.12.2022 г. № 1100	Протокол заседания ПЦК № 10 от «10» мая 2023 года	01.09.2023
2.			
3.			
4			



**МИНИСТЕРСТВО НАУКИ И ВЫСШЕГО ОБРАЗОВАНИЯ
РОССИЙСКОЙ ФЕДЕРАЦИИ**
Филиал федерального государственного бюджетного
образовательного учреждения высшего образования
«РОССИЙСКИЙ ГОСУДАРСТВЕННЫЙ СОЦИАЛЬНЫЙ
УНИВЕРСИТЕТ» в г. Сочи Краснодарского края



УТВЕРЖДАЮ
И.о. директора филиала РГСУ в
г. Сочи Краснодарского края
З.А. Еремина
«18» августа 2023 г.

РАБОЧАЯ ПРОГРАММА УЧЕБНОЙ ДИСЦИПЛИНЫ

СО.ДВ.01.01 ЭКОЛОГИЯ

СПЕЦИАЛЬНОСТИ 42.02.16 Туризм и гостеприимство
Базовой подготовки
Направленность: Гостиничные услуги

**ОСНОВНАЯ ПРОФЕССИОНАЛЬНАЯ
ОБРАЗОВАТЕЛЬНАЯ ПРОГРАММА
СРЕДНЕГО ПРОФЕССИОНАЛЬНОГО ОБРАЗОВАНИЯ -
ПРОГРАММА ПОДГОТОВКИ СПЕЦИАЛИСТОВ СРЕДНЕГО ЗВЕНА**

Уровень профессионального образования: среднее профессиональное образование

Образовательная база приема: основное общее образование

Форма обучения: Очная

Срок обучения: 2 года 10 месяцев

Сочи 2023 г

Рабочая программа дисциплины СО.ДВ.01.01 «Экология» является частью основной образовательной программы по специальности *43.02.16 Туризм и гостеприимство* подготовки разработана на основании федерального государственного образовательного стандарта среднего профессионального образования по специальности *43.02.16 Туризм и гостеприимство*, утвержденного приказом Министерства просвещения Российской Федерации от 12.12.2022 гг № 1100, а также с учетом рекомендованной примерной основной образовательной программы, и с учетом следующего профессионального стандарта, сопряженного с профессиональной деятельностью выпускника:

33.007 Руководитель/управляющий гостиничного комплекса/сети гостиниц

33.022 Работник по приему и размещению гостей

Учебного плана по специальности *43.02.16 Туризм и гостеприимство*

Рабочая программа дисциплины разработана рабочей группой в составе: А.А. Вискунова

Рабочая программа дисциплины «Экология» обсуждена и утверждена на заседании ПЦК Естественно-математических дисциплин, физической культуры и БЖ. Протокол №10 от «10» мая 2023 года.

Председатель ПЦК



А.В. Новиков

СОДЕРЖАНИЕ

1. ПАСПОРТ РАБОЧЕЙ ПРОГРАММЫ ДИСЦИПЛИНЫ ОБЩЕОБРАЗОВАТЕЛЬНОЙ ПОДГОТОВКИ	4
1.1. Область применения рабочей программы	4
1.2. Место дисциплины в структуре основной профессиональной образовательной программы:	4
1.3. Цели и задачи дисциплины – требования к результатам освоения дисциплины	4
2. СТРУКТУРА И СОДЕРЖАНИЕ ДИСЦИПЛИНЫ ОБЩЕОБРАЗОВАТЕЛЬНОЙ ПОДГОТОВКИ	6
2.1. Объем дисциплины и виды учебной работы	6
2.2. Тематический план дисциплины	7
2.3. Содержание дисциплины	7
2.4. Планы групповых занятий и образовательные технологии	9
3. УСЛОВИЯ РЕАЛИЗАЦИИ ДИСЦИПЛИНЫ ОБЩЕОБРАЗОВАТЕЛЬНОЙ ПОДГОТОВКИ	13
3.1. Требования к минимальному материально-техническому обеспечению	13
3.2. Информационное обеспечение обучения	13
4. КОНТРОЛЬ И ОЦЕНКА РЕЗУЛЬТАТОВ ОСВОЕНИЯ ДИСЦИПЛИНЫ ОБЩЕОБРАЗОВАТЕЛЬНОЙ ПОДГОТОВКИ	15
4.1. Контроль результатов освоения дисциплины	15
4.2. Критерии оценки	17
ЛИСТ РЕГИСТРАЦИИ ИЗМЕНЕНИЙ	20

1. ПАСПОРТ РАБОЧЕЙ ПРОГРАММЫ ДИСЦИПЛИНЫ ОБЩЕОБРАЗОВАТЕЛЬНОЙ ПОДГОТОВКИ

1.1. Область применения рабочей программы

Дисциплина «Экология» изучается в пределах освоения основной профессиональной образовательной программы СПО на базе основного общего образования при подготовке специалистов среднего звена по специальности 43.02.16 Туризм и гостеприимство.

Программа разработана на основе требований ФГОС среднего общего образования, предъявляемых к структуре, содержанию и результатам освоения дисциплины «Экология», в соответствии с доработанными рекомендациями по организации получения среднего общего образования в пределах освоения образовательных программ среднего профессионального образования на базе основного общего образования с учетом требований федерального государственного образовательного стандарта по специальности 43.02.16 Туризм и гостеприимство и получаемой профессии или специальности среднего профессионального образования.

1.2. Место дисциплины в структуре основной профессиональной образовательной программы:

Дисциплина «Экология» в учебном плане ППССЗ входит в состав общих общеобразовательных дисциплин, формируемых из обязательных предметных областей ФГОС среднего общего образования, для профессий СПО или специальностей СПО соответствующего профиля профессионального образования.

Дисциплина «Экология» является дисциплиной обязательной предметной области «Русский язык и литература», «Родной язык и родная литература», «Иностранные языки», «Общественные науки», «Математика и информатика», «Естественные науки», «Физическая культура», «Экология и основы безопасности жизнедеятельности» ФГОС среднего общего образования.

Дисциплина «Экология» имеет межпредметную связь с:

- общеобразовательными дисциплинами «Основы безопасности жизнедеятельности»
- профессиональными дисциплинами «Безопасность жизнедеятельности»

Изучение дисциплины «Экология» завершается промежуточной аттестацией в форме дифференцированного зачета в рамках освоения ППССЗ на базе основного общего образования.

1.3. Цели и задачи дисциплины – требования к результатам освоения дисциплины

Содержание программы «Экология» направлено на достижение следующих целей:

- получение фундаментальных знаний об экологических системах и особенностях их функционирования в условиях нарастающей антропогенной нагрузки;
- истории возникновения и развития экологии как естественно-научной и социальной дисциплины, ее роли в формировании картины мира;
- о методах научного познания; овладение умениями логически мыслить, обосновывать место и роль экологических знаний в практической деятельности людей, развитии современных технологий;
- определять состояние экологических систем в природе и в условиях городских и сельских поселений;
- проводить наблюдения за природными и искусственными экосистемами с целью их описания и выявления естественных и антропогенных изменений;

- развитие познавательных интересов, интеллектуальных и творческих способностей обучающихся в процессе изучения экологии;
- путей развития природоохранной деятельности;
- в ходе работы с различными источниками информации;
- воспитание убежденности в необходимости рационального природопользования, бережного отношения к природным ресурсам и окружающей среде, собственному здоровью;
- уважения к мнению оппонента при обсуждении экологических проблем;
- использование приобретенных знаний и умений по экологии в повседневной жизни для оценки последствий своей деятельности (и деятельности других людей) по отношению к окружающей среде, здоровью других людей и собственному здоровью;
- соблюдению правил поведения в природе.

В результате освоения учебной дисциплины Экология обучающийся должен:

– Знать:

- об экологической культуре как условии достижения устойчивого (сбалансированного) развития общества и природы, об экологических связях в системе «человек–общество–природа»;
- обладать знаниями экологических императивов, гражданских прав и обязанностей в области энерго- и ресурсосбережения в интересах сохранения окружающей среды, здоровья и безопасности жизни;
- экологические ценности, моральную ответственность за экологические последствия своих действий в окружающей среде;

– Уметь:

- учитывать и оценивать экологические последствия в разных сферах деятельности;
- применять экологические знания в жизненных ситуациях, связанных с выполнением типичных социальных ролей;
- выполнять проекты экологически ориентированной социальной деятельности, связанных с экологической безопасностью окружающей среды, здоровьем людей и повышением их экологической культуры

Освоение содержания общеобразовательной учебной дисциплины «Экология» обеспечивает достижение обучающимися следующих результатов:

№ п/п	Результаты	Содержание
1	2	3
1.	личностные	устойчивый интерес к истории и достижениям в области экологии; – готовность к продолжению образования, повышению квалификации в избранной профессиональной деятельности, используя полученные экологические знания; объективное осознание значимости компетенций в области экологии для человека и общества; умения проанализировать техногенные последствия для окружающей среды, бытовой и производственной деятельности человека; готовность самостоятельно добывать новые для себя сведения экологической направленности, используя для этого доступные источники информации; умение управлять своей познавательной деятельностью, проводить самооценку уровня собственного интеллектуального развития; умение выстраивать конструктивные взаимоотношения в команде по решению общих задач в области экологии;
2.	метапредметные	овладение умениями и навыками различных видов

		<p>познавательной деятельности для изучения разных сторон окружающей среды;</p> <p>применение основных методов познания (описания, наблюдения, эксперимента) для изучения различных проявлений антропогенного воздействия, с которыми возникает необходимость сталкиваться в профессиональной сфере; умение определять цели и задачи деятельности, выбирать средства их достижения на практике;</p> <p>умение использовать различные источники для получения сведений экологической направленности и оценивать ее достоверность для достижения поставленных целей и задач;</p>
3.	предметные	<p>сформированность представлений об экологической культуре как условии достижения устойчивого (сбалансированного) развития общества и природы, экологических связях в системе «человек—общество—природа»;</p> <p>сформированность экологического мышления и способности учитывать и оценивать экологические последствия в разных сферах деятельности;</p> <p>владение умениями применять экологические знания в жизненных ситуациях, связанных с выполнением типичных социальных ролей;</p> <p>владение знаниями экологических императивов, гражданских прав и обязанностей в области энерго- и ресурсосбережения в интересах сохранения окружающей среды, здоровья и безопасности жизни;</p> <p>сформированность личностного отношения к экологическим ценностям, – моральной ответственности за экологические последствия своих действий в окружающей среде;</p> <p>сформированность способности к выполнению проектов экологически ориентированной социальной деятельности, связанных с экологической безопасностью окружающей среды, здоровьем людей и повышением их экологической культуры.</p>

2. СТРУКТУРА И СОДЕРЖАНИЕ ДИСЦИПЛИНЫ ОБЩЕОБРАЗОВАТЕЛЬНОЙ ПОДГОТОВКИ

2.1. Объем дисциплины и виды учебной работы

Общая трудоемкость дисциплины составляет 38 часов:

№ п/п	Вид учебной работы	Объем часов
1	2	3
1.	Максимальная учебная нагрузка (всего)	38
2.	Обязательная аудиторная учебная нагрузка (всего)	34
3.	в том числе:	
4.	лекционные занятия	16
5.	лабораторные работы	0
6.	практические занятия	18
7.	контрольные работы	0

8.	Самостоятельная работа обучающегося (всего)	4
9.	в том числе:	
10.	самостоятельная работа над проектом	0
11.	внеаудиторная самостоятельная работа	4
12.	Промежуточная аттестация в форме другой формы контроля (1 семестр)	

2.2. Тематический план дисциплины

Наименование разделов и тем	Виды учебной работы, академических часов						Формы текущего контроля успеваемости и промежуточной аттестации						
	Всего	Самостоят. работа	Аудиторные занятия				Конт. раб.	Эссе	Курсов. раб/проект	Расчетно-графическая работа	Контр. точки	Зачет/дифф. зачет	Экзамен
			Всего	Лекционного типа	Групповые (семинары, практические)	Лабораторные занятия							
2	2	3	4	5	6	7	8	9	10	11	12	13	14
Введение	9	1	8	4	4								
Экология как научная дисциплина													
Средаобитаниячеловека и экологическаябезопасность	9	1	8	4	4								
Концепцияустойчивогоразвития	9	1	8	4	4								
Охрана природы	11	1	10	4	6								
Всего часов	38	4	34	16	18								

2.3. Содержание дисциплины

Наименование разделов и тем	Содержание учебного материала	Уровень освоения ¹
Введение Экология как научная	Общаяэкология.Средаобитанияифакторысреды.Общиезакономерностидействияфакторовсредынаорганизм.Популяция.Экосистема.Биосфера. Социальнаяэкология.Предметизучениясоциальнойэкологии.Среда,окружающаячеловека,еес	1, 2

¹Для характеристики уровня освоения учебного материала используются следующие обозначения:

1. – ознакомительный (узнавание ранее изученных объектов, свойств);
2. – репродуктивный (выполнение деятельности по образцу, инструкции или под руководством)
3. – продуктивный (планирование и самостоятельное выполнение деятельности, решение проблемных задач)

дисциплина	<p>специфика состояния. Демография и проблемы экологии. Природные ресурсы, используемые человеком. Понятие «загрязнение среды».</p> <p>Прикладная экология. Экологические проблемы: региональные и глобальные. Причины возникновения глобальных экологических проблем. Возможные способы решения глобальных экологических проблем.</p>	
Среда обитания человека и экологическая безопасность	<p>Окружающая человека среда и ее компоненты. Естественная и искусственная среды обитания человека. Социальная среда.</p> <p>Основные экологические требования к компонентам окружающей человека среды. Контроль за качеством воздуха, воды, продуктов питания.</p> <p>Экологические факторы: биотические, абиотические и антропогенные.</p> <p>Воспроизводство ресурсов.</p> <p>Дополнительные источники сырья и продуктов.</p> <p>Общие законы зависимости организмов от факторов среды.</p> <p>Описание и характеристика разных сред. Законы: оптимума; ограничивающего фактора; совместного действия; независимости факторов.</p> <p>Среды жизни. Основные пути приспособления организмов к среде. Виды и формы приспособлений. Пищевые взаимоотношения.</p> <p>Экология популяций.</p> <p>Основы экологии сообществ и экосистем. Биоценозы (сообщества), их таксономический состав и функциональная структура. Понятие экосистема Структура экосистем.</p> <p>Искусственные экосистемы. Описание искусственной экосистемы.</p> <p>Основы учения о биосфере. Глобальная экосистема. Учение В.И.Вернадского. Антропогенное воздействие, биосфера, экологические кризисы и катастрофы, ресурсный кризис, загрязнение, виды и факторы загрязнения окружающей среды, демографическая проблема. Масштабы антропогенного воздействия на биосферу, природные воды, атмосферу, почву. Глобальные проблемы современной биосферы.</p> <p>Городская среда. Городская квартира и требования к ее экологической безопасности. Шум и вибрация в городских условиях. Влияние шума и вибрации на здоровье городского человека.</p> <p>Экологические вопросы строительства в городе. Экологические требования к организации строительства в городе. Материалы, используемые в строительстве жилых домов и нежилых помещений. Их экологическая безопасность. Контроль за качеством строительства.</p> <p>Дороги и дорожное строительство в городе. Экологические требования к дорожному строительству в городе. Материалы, используемые при дорожном строительстве в городе. Их экологическая безопасность. Контроль за качеством строительства дорог.</p> <p>Экологические проблемы промышленных и бытовых отходов в городе. Твердые бытовые отходы и способы их утилизации. Современные способы переработки промышленных и бытовых отходов.</p> <p>Сельская среда. Особенности среды обитания человека в условиях сельской местности. Сельское хозяйство и его экологические проблемы. Пути решения экологических проблем сельского хозяйства.</p> <p>Экология и здоровье. Здоровье человека. Опасные для здоровья вещества и соединения.</p> <p>Здоровье среды.</p>	1, 2
Концепция устойчивого развития	<p>От экологических кризисов и катастроф к устойчивому развитию.</p> <p>Возникновение концепции устойчивого развития. Глобальные экологические проблемы и способы их решения. Возникновение экологических понятий «устойчивость» и «устойчивое развитие».</p> <p>Эволюция взглядов на устойчивое развитие. Переход к модели «Устойчивость и развитие».</p> <p>Способы решения экологических проблем в рамках концепции «Устойчивость и развитие». Экономический, социальный, культурный и экологический способы устойчивости, их взаимодействие и взаимовлияние. Экологические следы и индекс человеческого развития.</p>	1, 2
Охрана природы	<p>Природоохранная деятельность. История охраны природы в России. Типы организаций, способствующих охране природы. Заповедники, заказники, национальные парки, памятники природы. Особо охраняемые природные территории и их законодательный статус. Экологические кризисы и экологические ситуации. Экологические проблемы России.</p>	1, 2

	<p>Природные ресурсы и их охрана. Природно-территориальные аспекты экологических проблем. Социально-экономические аспекты экологических проблем.</p> <p>Природные ресурсы и способы их охраны. Охрана водных ресурсов в России. Охрана почвенных ресурсов в России. Охрана лесных ресурсов в России. Возможности управления экологическими системами (например, релесных биогеоценозов и водных биоценозов).</p>	
--	--	--

2.4. Планы групповых занятий и образовательные технологии

Введение. Экология как научная дисциплина.

Цель: ознакомиться с предметом, целями и задачами экологии, методами экологических исследований, направлениями экологических исследований.

Перечень изучаемых элементов содержания

Экология, предмет экологии, цель экологии, задачи экологии, методы экологии, факториальная экология, аутэкология, демэкология, глобальная экология.

Вопросы для самоподготовки:

- История взаимодействия общества и природы.
- Экологические кризисы и экологические революции в истории человечества.
- Общие законы взаимоотношений природы и общества.
- Среда, окружающая человека, ее специфика и состояние.
- Демография и проблемы экологии.
- Методы экологических исследований.
- Экология и её место среди других наук.
- Структура экологии как науки.
- Значение экологии для человека.

Формы контроля самостоятельной работы обучающихся: выступления студентов с презентацией докладов.

Среда обитания человека и экологическая безопасность.

Тема: Окружающая человека среда и ее компоненты.

Цель: ознакомиться с компонентами окружающей человека среды.

Вопросы для самоподготовки:

- Естественная и искусственная среда обитания человека.
- Социальная среда.

Основные экологические требования к компонентам окружающей человека среды. Контроль за качеством воздуха, воды, продуктов питания.

Формы контроля самостоятельной работы обучающихся: выступления студентов с презентацией докладов.

Тема Экологические факторы.

Цель: ознакомиться с разнообразием экологических факторов.

Перечень изучаемых элементов содержания

Организм, экологические факторы, абиотические факторы, биотические факторы, антропогенный фактор.

Вопросы для самоподготовки:

- Классификация экологических факторов.
- Абиотические факторы: химические, эдафогенные (эдафические), климатические, орографические (экспозиция к солнцу и др.).
- Биотические факторы: зоогенные, фитогенные, микробиогенные, внутривидовые взаимодействия, межвидовые взаимодействия.
- Действие антропогенного фактора.

Формы контроля самостоятельной работы обучающихся: выступления студентов с презентацией докладов.

Тема: Общие законы зависимости организмов от факторов среды.

Цель: ознакомиться с особенностями воздействия абиотических и биотических факторов на организм и возможностями адаптации организмов к действию экологических факторов.

Перечень изучаемых элементов содержания

Закон оптимума, закон толерантности, адаптация, пределы толерантности.

Вопросы для самоподготовки:

1. Конкуренция как форма взаимодействия организмов.
2. Хищничество.
3. Паразитизм.
4. Аменсализм.
5. Симбиоз.
6. Мутуализм.
7. Комменсализм.
8. Приспособление организмов к действию абиотических факторов.

Формы контроля самостоятельной работы обучающихся: выступления студентов с презентацией докладов.

Тема: Среда жизни. Приспособление организмов к среде.

Цель: ознакомиться с основными факторами различных сред жизни и приспособлением организмов к факторам среды.

Перечень изучаемых элементов содержания

Наземно-воздушная среда обитания, водная среда обитания, почвенная среда обитания, организменная среда обитания, факторы среды, условия среды.

Вопросы для самоподготовки:

1. Среда обитания и их влияние на живые организмы.
2. Водная среда жизни. Адаптации организмов к водной среде.
3. Наземно – воздушная среда жизни и ее особенности. Адаптации организмов к обитанию в наземно-воздушной среде.
4. Почвенная среда жизни. Почвенные организмы.
5. Живой организм как особая среда обитания. Средообразующая роль живых организмов.

Формы контроля самостоятельной работы обучающихся: выступления с презентациями по темам вопросов для самоподготовки.

Тема: Экология популяций.

Цель: ознакомиться с популяцией как формой существования вида, показателями популяций, структурами популяций и динамикой популяций.

Перечень изучаемых элементов содержания

Популяция, показатели популяций, возрастная и половая структуры популяций, пространственная и этологическая структуры популяций, динамика

Вопросы для самоподготовки:

1. Вид и его экологическая характеристика
2. Популяция как форма существования вида.
3. Показатели популяций.
4. Возрастная и половая структуры популяций.
5. Пространственная и этологическая структуры популяций.
6. Динамика популяций.
7. Методы количественного учета в популяциях, их специфика у растений и животных.

Формы контроля самостоятельной работы обучающихся: выступления с презентациями по темам вопросов для самоподготовки.

Тема: Основы экологии сообществ и экосистем.

Цель: ознакомиться с основными закономерностями существования сообществ и экосистем.

Перечень изучаемых элементов содержания

Биоценоз, биотоп, биогеоценоз, экосистема, законы существования экосистем.

Вопросы для самоподготовки:

1. Биоценозы (сообщества), их таксономический состав и функциональная структура
2. Структура биоценоза
3. Внутривидовые взаимодействия в биоценозе. Межвидовые взаимоотношения в биоценозе.
4. Экологические ниши
5. Устойчивость и развитие биоценозов
6. Экосистемы и принципы их функционирования.
7. Закономерности устойчивости экосистем
8. Потoki вещества и энергии в экосистеме. Биологическая продуктивность экосистем.
9. Типы природных экосистем
10. Динамика экосистем. Саморегуляция и устойчивость экосистем.
11. Искусственные экосистемы.

Формы контроля самостоятельной работы обучающихся: выступления с презентациями по темам вопросов для самоподготовки.

Тема: Основы учения о биосфере.

Цель: ознакомиться с основными этапами происхождения и эволюции биосферы, экологических кризисах и гибели цивилизаций, главных современных экологических проблемах; об ответственности отдельных людей и организаций за уровень антропогенного воздействия.

Перечень изучаемых элементов содержания

Антропогенное воздействие, биосфера, экологические кризисы и катастрофы, ресурсный кризис, загрязнение, виды и факторы загрязнения окружающей среды, демографическая проблема. Масштабы антропогенного воздействия на биосферу, природные воды, атмосферу, почву. Глобальные проблемы современной биосферы.

Вопросы для самоподготовки:

1. Проблема истощения ресурсов и пути её решения.
2. Загрязнение природных вод.
3. Загрязнение атмосферы кислотными оксидами и последствия этого явления.
4. Загрязнение атмосферы хлорфторуглеродами и последствия этого явления.
5. Парниковый эффект. Тепловое загрязнение атмосферы.
6. Радиоактивное загрязнение.
7. Электромагнитное загрязнение среды.
8. Изменение ландшафтов.
9. Антропогенно обусловленные кризисы и катастрофы.

Формы контроля самостоятельной работы обучающихся: выступления с презентациями по темам вопросов для самоподготовки.

Тема: Экологические связи человека.

Цель: ознакомиться с экологическими проблемами России и Московского региона, экологическими аспектами урбоэкологии, экологии жилища и питания, показателями уровня здоровья населения в России и Московском регионе.

Перечень изучаемых элементов содержания

Антропогенное воздействие, виды и факторы загрязнения окружающей среды, урбоэкология, экология питания, экология жилища, здоровье населения.

Вопросы для самоподготовки:

1. Урбанизация и ее проблемы.

2. О возможностях сокращения темпов расползания городов
3. Интенсификация использования энергетических ресурсов
4. Загрязнение воздушной среды городов
5. Деградация водных ресурсов
6. Загрязнение почв
7. Геоэкологические проблемы городов
8. Комплексное воздействие городов на природную среду.
9. Экологические проблемы России и пути их решения.
10. Экологические проблемы Московского региона и пути их решения.
11. Урбанизация и её проблемы. Комплексное воздействие городов на природную среду.
4. Экологические проблемы Москвы и пути их решения.

Формы контроля самостоятельной работы обучающихся: доклады малых групп с презентациями по темам вопросов для самоподготовки.

Тема: Экология и здоровье.

Цель: ознакомиться с влиянием экологических факторов среды обитания на здоровье человека

Перечень изучаемых элементов содержания

Здоровье человека, опасные для здоровья вещества и соединения. Здоровье среды, экологическое образование .

Вопросы для самоподготовки:

1. Человек в биосфере. Особенности жизнедеятельности современного человека.
2. Здоровье и факторы риска.
3. Элементы экологии внутренней среды человека.
4. Вредные привычки и деградация генофонда человечества.
5. Базовые законы и закономерности факториальной экологии.
6. Базовые законы и закономерности демэкологии.
7. Базовые законы и закономерности синэкологии.
8. Базовые законы и закономерности глобальной экологии.

Формы контроля самостоятельной работы обучающихся: выступления с презентациями по темам вопросов для самоподготовки.

Тема: Концепция устойчивого развития.

Цель: ознакомиться с эволюцией взглядов на устойчивое развитие, некоторыми аспектами международного сотрудничества, деятельности государственных структур и общественных организаций в сфере экологии и природопользования.

Перечень изучаемых элементов содержания

Экологический кризис и экологическая катастрофа, мониторинг за состоянием окружающей среды.

Способы решения экологических проблем в рамках концепции «Устойчивость и развитие». Международное сотрудничество, общественные организации, экологическая ответственность, экологическое законодательство, экономические аспекты природопользования.

Вопросы для самоподготовки:

1. Понятие об экологической безопасности. Способы решения экологических проблем в рамках концепции «Устойчивость и развитие».
2. Экологическая безопасность России
3. Экологическое состояние Московского региона.
4. Техногенные системы и их взаимодействие с окружающей средой
5. Государственное регулирование природопользования.
6. Основные положения экологического законодательства.
7. Деятельность ООН в сфере экологии.
8. Деятельность других международных организаций в сфере экологии.
9. Экологические последствия военных конфликтов.
10. Система государственного законодательства, учёта и контроля в сфере экологии.

11. Система муниципального законодательства, учёта и контроля в сфере экологии.

12. Общественные экологические организации и их деятельность.

Формы контроля самостоятельной работы обучающихся: выступления с презентациями по темам вопросов для самоподготовки.

Тема: Охрана природы.

Цель: ознакомиться с природными ресурсами и их охраной.

Перечень изучаемых элементов содержания

Природоохранная деятельность. История охраны природы в России. Типы организаций, способствующих охране природы. Заповедники, заказники, национальные парки, памятники природы. Особо охраняемые природные территории и их законодательный статус.

Экологические кризисы и экологические ситуации. Экологические проблемы России.

Природные ресурсы и их охрана. Природно-территориальные аспекты

экологических проблем. Социально-экономические аспекты экологических проблем.

Природные ресурсы и способы их охраны. Охрана водных ресурсов в России. Охрана

почвенных ресурсов в России. Охрана лесных ресурсов в России. Возможности управления экологическими системами (на примере лесных биогеоценозов и водных биоценозов).

Вопросы для самоподготовки:

1. Современные проблемы охраны природы.

2. Современное состояние и охрана атмосферы.

3. Рациональное использование и охрана водных ресурсов.

4. Использование и охрана недр.

5. Почвенные ресурсы, их использование и охрана.

6. Современное состояние и охрана растительности.

7. Рациональное использование и охрана животных.

3. УСЛОВИЯ РЕАЛИЗАЦИИ ДИСЦИПЛИНЫ ОБЩЕОБРАЗОВАТЕЛЬНОЙ ПОДГОТОВКИ

3.1. Требования к минимальному материально-техническому обеспечению

Для изучения учебной дисциплины «Экологии» используются:

Учебная аудитория для занятий лекционного и семинарского типа оснащена специализированной мебелью (стол для преподавателя, парты, стулья, доска для написания мелом); техническими средствами обучения (видеопроjectionное оборудование, средства звуковоспроизведения, экран и имеющие выход в сеть Интернет)

3.2. Информационное обеспечение обучения

Перечень рекомендуемых учебных изданий, Интернет-ресурсов, дополнительной литературы

Основная литература

1. Экология : учебник и практикум для среднего профессионального образования / О. Е. Кондратьева [и др.] ; под редакцией О. Е. Кондратьевой. — Москва : Издательство Юрайт, 2022. — 283 с. — (Профессиональное образование). — ISBN 978-5-534-01077-0. — Текст : электронный // Образовательная платформа Юрайт [сайт]. — URL: <https://urait.ru/bcode/491135>
2. Стрельник, О. Н. Естествознание : учебное пособие для среднего профессионального образования / О. Н. Стрельник. — Москва : Издательство Юрайт, 2022. — 223 с. — (Профессиональное образование). — ISBN 978-5-534-03157-7. — Текст : электронный // Образовательная платформа Юрайт [сайт]. — URL: <https://urait.ru/bcode/489838>

Дополнительная литература

Экология : учебник и практикум для среднего профессионального образования / А. В. Тотай [и др.] ; под общей редакцией А. В. Тотая, А. В. Корсакова. — 5-е изд., перераб. и доп. — Москва : Издательство Юрайт, 2022. — 352 с. — (Профессиональное образование). — ISBN 978-5-534-02968-0. — Текст : электронный // Образовательная платформа Юрайт [сайт]. — URL: <https://urait.ru/bcode/489672>

Блинов, Л. Н. Экология : учебное пособие для среднего профессионального образования / Л. Н. Блинов, В. В. Полякова, А. В. Семенча ; под общей редакцией Л. Н. Блинова. — Москва : Издательство Юрайт, 2022. — 208 с. — (Профессиональное образование). — ISBN 978-5-534-00269-0. — Текст : электронный // Образовательная платформа Юрайт [сайт]. — URL: <https://urait.ru/bcode/491018>

Данилов-Данильян, В. И. Экология : учебник и практикум для среднего профессионального образования / Н. Н. Митина, Б. М. Малашенков ; под редакцией В. И. Данилова-Данильяна. — Москва : Издательство Юрайт, 2022. — 363 с. — (Профессиональное образование). — ISBN 978-5-9916-9826-9. — Текст : электронный // Образовательная платформа Юрайт [сайт]. — URL: <https://urait.ru/bcode/471205>

Павлова, Е. И. Экология : учебник и практикум для среднего профессионального образования / Е. И. Павлова, В. К. Новиков. — Москва : Издательство Юрайт, 2022. — 190 с. — (Профессиональное образование). — ISBN 978-5-534-09568-5. — Текст : электронный // Образовательная платформа Юрайт [сайт]. — URL: <https://urait.ru/bcode/491485>

Интернет-ресурсы

№	Название электронного ресурса	Описание электронного ресурса	Используемый для работы адрес
1.	ЭБС «Университетская библиотека онлайн»	Электронная библиотека, обеспечивающая доступ высших и средних учебных заведений, публичных библиотек и корпоративных пользователей к наиболее востребованным материалам по всем отраслям знаний от ведущих российских издательств	http://biblioclub.ru/ 100% доступ
2.	Научная электронная библиотека eLIBRARY.ru	Крупнейший российский информационно-аналитический портал в области науки, технологии, медицины и образования, содержащий рефераты и полные тексты более 34 млн научных публикаций и патентов	http://elibrary.ru/ 100% доступ
3.	Образовательная платформа Юрайт	Электронно-библиотечная система для ВУЗов, ССУЗов, обеспечивающая доступ к учебникам, учебной и методической литературе по различным дисциплинам.	https://urait.ru/ 100% доступ
4.	База данных "EastView"	Полнотекстовая база данных периодических изданий	http://ebiblioteka.ru/ 100% доступ
5.	База данных международного индекса научного цитирования "Scopus"	Библиографическая и реферативная база данных и инструмент для отслеживания цитируемости статей, опубликованных в научных	http://www.scopus.com/ 100% доступ

		изданиях	
6.	Международный индекс научного цитирования "Web of Science"	Поисковая интернет-платформа, объединяющая реферативные базы данных публикаций в <u>научных журналах</u> и <u>патентов</u> , в том числе базы, учитывающие взаимное цитирование публикаций. Web of Science охватывает материалы по естественным, техническим, общественным, гуманитарным наукам и искусству.	http://webofknowledge.com 100% доступ
7.	Электронная библиотека "Grebennikon"	Библиотека предоставляет доступ более чем к 30 журналам, выпускаемых Издательским домом "Гребенников".	https://grebennikon.ru/ 100% доступ

4. КОНТРОЛЬ И ОЦЕНКА РЕЗУЛЬТАТОВ ОСВОЕНИЯ ДИСЦИПЛИНЫ ОБЩЕОБРАЗОВАТЕЛЬНОЙ ПОДГОТОВКИ

4.1. Контроль результатов освоения дисциплины

При реализации дисциплины обеспечивается организация и проведение текущего контроля и промежуточной аттестации.

Текущий контроль проводится преподавателем в процессе проведения практических занятий, тестирования, а также выполнения обучающимися индивидуальных заданий, исследований.

Обучение по дисциплине завершается итоговой аттестацией в форме экзамена. Итоговой формой контроля по дисциплине «Экология» является экзамен.

№ п/п	Результаты обучения (освоенные умения, усвоенные знания)	Формы и методы контроля и оценки результатов обучения
1	2	3
1.	– знать: об экологической культуре как условии достижения устойчивого (сбалансированного) развития общества и природы, об экологических связях в системе «человек–общество–природа»; знаниями экологических императивов, гражданских прав и обязанностей в области энерго- и ресурсосбережения в интересах сохранения окружающей среды, здоровья и безопасности жизни; экологические ценности, моральную ответственность за экологические последствия своих действий в окружающей среде;	Устный опрос Сообщение Конспект по заданной тематике Доклад Презентация Творческий проект Тестовые задания Контрольные работы
2.	– уметь: учитывать и оценивать экологические последствия в разных сферах деятельности; применять экологические знания в жизненных ситуациях, связанных с выполнением типичных социальных ролей; выполнять проекты экологически ориентированной социальной деятельности, связанных с экологической безопасностью окружающей среды, здоровьем людей	Устный опрос Сообщение Конспект по заданной тематике Доклад Презентация Творческий проект Тестовые задания Контрольные работы Дифференцированный зачет

№ п/п	Результаты обучения (освоенные умения, усвоенные знания)	Формы и методы контроля и оценки результатов обучения
1	2	3
	и повышением их экологической культуры	

Перечень вопросов, выносимых для получения экзамена

1. Современная экология как био-социальная наука. Предмет, объект, задачи, структура экологии.
2. Основные экологические понятия.
3. Поток энергии в экосистеме.
4. Биогеохимические циклы.
5. Гидрологический цикл.
6. Экологические факторы среды обитания.
7. Принципы действия абиотических факторов.
8. Основные среды жизни.
9. Биотические факторы.
10. Жизненная форма организма.
11. Демографические характеристики популяции. Динамика популяции.
12. Биотический потенциал и сопротивление среды.
13. Структура сообщества. Биоморфологический спектр сообщества.
14. Наземные экосистемы.
15. Водные экосистемы.
16. Трофическая структура экосистемы. Продуценты и их роль в экосистемах. Консументы и их виды. Роль редуцентов в экосистемах. Пищевые цепи и сети.
17. Первичная сукцессия. Вторичная сукцессия. Климаксовая экосистема.
18. Экологический принцип Аллена. Экологический принцип Бергмана.
19. Экологический принцип Либиха. Экологический принцип Шелфорда.
20. Экологический принцип Гаузе.
21. Антропоэкосистемы. Отличие агроценозов от биогеоценозов.
22. Биологическое разнообразие – самый ценный ресурс планеты. Сохранение естественных экосистем.
23. Причины глобального кризиса. Демографическая проблема и возможности биосферы.
24. Сокращение озонового слоя.
25. «Парниковый эффект» в земной атмосфере.
26. Кислотные осадки и их последствия.
27. Ресурсный кризис.
28. Биосфера и её состав. Эволюция биосферы.
29. Главные теории происхождения жизни на Земле.
30. Загрязнение природных вод. Эвтрофикация.
31. Загрязнение почв и проблемы сельского хозяйства.
32. Возобновляемые и не возобновляемые энергетические ресурсы.
33. Основные экологические проблемы Московского региона.
34. Экологическая обстановка в России.
35. Экологическое просвещение, информация, образование.
36. Проблемы урбанизации.

37. Потребности человека. Качество среды жизни. Экология жилища. Влияние на здоровье физических факторов.
38. Здоровье населения и правильный образ жизни. Экология питания.
39. Современные экологические движения.
40. Международный опыт и сотрудничество в решении экологических проблем.

4.2. Критерии оценки

Требования к выполнению доклада.

Рекомендуется следующая структура доклада:

- титульный лист, содержание доклада;
- краткое изложение;
- цели и задачи;
- изложение характера исследований и рассмотренных проблем, гипотезы, спорные вопросы;
- источники информации, методы сбора и анализа данных, степень их полноты и достоверности;
- анализ и толкование полученных в работе результатов;
- выводы и оценки;
- библиография и приложения.

Время выступления докладчика не должно превышать 10 минут.

Основные требования к оформлению доклада:

- титульный лист должен включать название доклада, наименование предметной (цикловой) комиссии, фамилию обучающегося;
- все использованные литературные источники сопровождаются библиографическим описанием;
- приводимая цитата из источника берется в кавычки (оформляются сноски);
- единицы измерения должны применяться в соответствии с действующими стандартами;
- все названия литературных источников следует приводить в соответствии с новейшими изданиями;
- рекомендуется включение таблиц, графиков, схем, если они отражают основное содержание или улучшают ее наглядность;
- названия фирм, учреждений, организаций и предприятий должны именоваться так, как они указываются в источнике;

Критерии оценки доклада

При выполнении доклада обучающийся должен продемонстрировать умение кратко излагать прочитанный материал, а также умение обобщать и анализировать материал по теме доклада.

Максимальная оценка за доклад: 8 баллов.

Основными критериями оценки доклада являются:

- || актуальность выбранной темы и излагаемого материала – 2 балла;
- || содержательность – 2 балла;
- || структура и оформление доклада – 1 балл;
- || четкость и выразительность выступления – 1 балл;
- || умение пользоваться конспектом – 1 балл;
- || точность и полнота ответов на вопросы – 1 балл.

Презентация

Требования к презентациям

1. Объем презентации 20 -50 слайдов.
2. На титульном слайде должно быть отражено:
 - ✓ наименование факультета;
 - ✓ наименование предметной (цикловой) комиссии;
 - ✓ тема презентации;
 - ✓ фамилия, имя, отчество, специальность, форма обучения, номер группы автора презентации;
 - ✓ фамилия, имя, отчество, степень, звание, должность руководитель работы;
 - ✓ год выполнения работы.
3. В презентации должны быть отражено обоснование актуальности представляемого материала, цели и задачи работы.
4. Содержание презентации должно включать наиболее значимый материал доклада, а также, при необходимости, таблицы, диаграммы, рисунки, фотографии, карты, видео – вставки, звуковое сопровождение.
5. Заключительный слайд должен содержать информацию об источниках информации для презентации.

Критерии оценки презентации

1. Объем презентации 20 -50 слайдов (1 балл).
2. Правильность оформления титульного слайда (0,5 балла);
3. Актуальность отобранного материала, обоснованность формулировки цели и задач работы (0,5 балла);
4. Наглядность и логичность презентации, обоснованность использования таблиц, диаграмм, рисунков, фотографий, карт, видео – вставок, звукового сопровождения; правильный выбор шрифтов, фона, других элементов дизайна слайда (2 балла).
5. Объем и качество источников информации (не менее 2-х интернет – источников и не менее 2-х литературных источников).

Критерии оценки опроса

«Отлично» – дан полный, развернутый ответ на поставленный вопрос;

- в ответе прослеживается четкая структура, логическая последовательность, отражающая сущность раскрываемых понятий, теорий, явлений;
- знание по предмету демонстрируются на фоне понимания его в системе данной науки и
- междисциплинарных связей;
- свободное владение терминологией;
- ответы на дополнительные вопросы четкие, краткие;

«Хорошо» – дан полный, развернутый ответ на поставленный вопрос, показано умение выделять существенные и несущественные признаки, причинно-следственные связи;

- рассказ недостаточно логичен с единичными ошибками в частностях, исправленные студентом с помощью преподавателя;
- единичные ошибки в терминологии;
- ответы на дополнительные вопросы правильные, недостаточно полные и четкие.

«Удовлетворительно» – ответ не полный, с ошибками в деталях, умение раскрыть значение обобщенных знаний не показано, речевое оформление требует поправок, коррекции;

- логика и последовательность изложения имеют нарушения, студент не способен самостоятельно выделить существенные и несущественные признаки и причинно-следственные связи;
- ошибки в раскрываемых понятиях, терминах;

- студент не ориентируется в теме, допускает серьезные ошибки;
- студент не может ответить на большую часть дополнительных вопросов.

«Неудовлетворительно» – ответ представляет собой разрозненные знания с существенными ошибками по вопросу;

- присутствуют фрагментарность, нелогичность изложения, студент не осознает связь обсуждаемого вопроса с другими объектами дисциплины, речь неграмотная;
- незнание терминологии;
- ответы на дополнительные вопросы неправильные.

В процессе определения рубежного рейтинга обучающегося используется следующая шкала:

Рубежный рейтинг	Критерии оценки освоения обучающимся учебной дисциплины в ходе контрольных мероприятий промежуточной аттестации
19-20 рейтинговых баллов	обучающийся глубоко и прочно усвоил программный материал, исчерпывающе, последовательно, грамотно и логически стройно его излагает, тесно увязывает с задачами и будущей деятельностью, не затрудняется с ответом при видоизменении задания, свободно справляется с задачами и практическими заданиями, правильно обосновывает принятые решения, умеет самостоятельно обобщать и излагать материал, не допуская ошибок (отлично)
16-18 рейтинговых баллов	обучающийся твердо знает программный материал, грамотно и по существу излагает его, не допуская существенных неточностей в ответе на вопрос, может правильно применять теоретические положения и владеет необходимыми умениями и навыками при выполнении практических заданий (хорошо)
13-15 рейтинговых баллов	обучающийся освоил основной материал, но не знает отдельных деталей, допускает неточности, недостаточно правильные формулировки, нарушает последовательность в изложении программного материала и испытывает затруднения в выполнении практических заданий (удовлетворительно)
1-12 рейтинговых баллов	обучающийся не знает значительной части программного материала, допускает существенные ошибки, с большими затруднениями выполняет практические задания, задачи (неудовлетворительно)
0 баллов	не аттестован

ЛИСТ РЕГИСТРАЦИИ ИЗМЕНЕНИЙ

№ п/п	Содержание изменения	Реквизиты документа	Дата введения изменения
1.	Утверждена и введена в действие решением ПЦК на основании Федерального государственного образовательного стандарта среднего профессионального образования по специальности 43.02.16 Туризм и гостеприимство, утвержденным приказом Министерства просвещения Российской Федерации от 12.12.2022 г. № 1100	Протокол заседания ПЦК № 10 от «10» мая 2023 года	01.09.2023
2.			
3.			
4.			



**МИНИСТЕРСТВО НАУКИ И ВЫСШЕГО ОБРАЗОВАНИЯ
РОССИЙСКОЙ ФЕДЕРАЦИИ**
Филиал федерального государственного бюджетного
образовательного учреждения высшего образования
«РОССИЙСКИЙ ГОСУДАРСТВЕННЫЙ СОЦИАЛЬНЫЙ
УНИВЕРСИТЕТ» в г. Сочи Краснодарского края



УТВЕРЖДАЮ

И.о. директора филиала РГСУ в
г. Сочи Краснодарского края
З.А. Еремина
«18» августа 2023 г.

**РАБОЧАЯ ПРОГРАММА ДИСЦИПЛИНЫ
СО.ДВ.01.02 ЕСТЕСТВОЗНАНИЕ**

СПЕЦИАЛЬНОСТИ 43.02.14 Гостиничное дело

СПЕЦИАЛЬНОСТИ 42.02.16 Туризм и гостеприимство
Базовой подготовки
Направленность: Гостиничные услуги

**ОСНОВНАЯ ПРОФЕССИОНАЛЬНАЯ
ОБРАЗОВАТЕЛЬНАЯ ПРОГРАММА
СРЕДНЕГО ПРОФЕССИОНАЛЬНОГО ОБРАЗОВАНИЯ -
ПРОГРАММА ПОДГОТОВКИ СПЕЦИАЛИСТОВ СРЕДНЕГО
ЗВЕНА**

Уровень профессионального образования: среднее профессиональное образование

Образовательная база приема: основное общее образование

Форма обучения: Очная

Срок обучения: 2 года 10 месяцев

Сочи 2023 г

Рабочая программа дисциплины СО.ДВ.01.02 «Естествознание» является частью основной образовательной программы по специальности 43.02.16 Туризм и гостеприимство подготовки разработана на основании федерального государственного образовательного стандарта среднего профессионального образования по специальности 43.02.16 Туризм и гостеприимство, утвержденного приказом Министерства просвещения Российской Федерации от 12.12.2022 гт №1100, а также с учетом рекомендованной примерной основной образовательной программы, и с учетом следующего профессионального стандарта, сопряженного с профессиональной деятельностью выпускника:

33.007 Руководитель/управляющий гостиничного комплекса/сети гостиниц

33.022 Работник по приему и размещению гостей

Учебного плана по специальности 43.02.16 Туризм и гостеприимство

Рабочая программа дисциплины разработана рабочей группой в составе: У.Б. Иванова

Рабочая программа дисциплины Естествознание, обсуждена и утверждена на заседании ПЦК Естественно-математических дисциплин, физической культуры и БЖ. Протокол №10 от «10» мая 2023 года.

Председатель ПЦК



А.В. Новиков

(подпись)

СОДЕРЖАНИЕ

1. ПАСПОРТ РАБОЧЕЙ ПРОГРАММЫ ДИСЦИПЛИНЫ.....	4
ОБЩЕОБРАЗОВАТЕЛЬНОЙ ПОДГОТОВКИ	4
1.1. Область применения рабочей программы	4
1.2. Место дисциплины в структуре основной профессиональной образовательной программы:	4
1.3. Цели и задачи дисциплины – требования к результатам освоения дисциплины	4
2. СТРУКТУРА И СОДЕРЖАНИЕ ДИСЦИПЛИНЫ ОБЩЕОБРАЗОВАТЕЛЬНОЙ ПОДГОТОВКИ	7
2.1. Объем дисциплины и виды учебной работы	7
2.2. Тематический план дисциплины	7
2.3. Содержание дисциплины	8
2.4. Планы групповых занятий и образовательные технологии.....	14
3. УСЛОВИЯ РЕАЛИЗАЦИИ ДИСЦИПЛИНЫ ОБЩЕОБРАЗОВАТЕЛЬНОЙ ПОДГОТОВКИ	22
3.1. Требования к минимальному материально-техническому обеспечению	22
3.2. Информационное обеспечение обучения	23
4. КОНТРОЛЬ И ОЦЕНКА РЕЗУЛЬТАТОВ ОСВОЕНИЯ ДИСЦИПЛИНЫ ОБЩЕОБРАЗОВАТЕЛЬНОЙ ПОДГОТОВКИ	23
4.1 Контроль результатов освоения дисциплины	24
4.2. Критерии оценки.....	27
ЛИСТ РЕГИСТРАЦИИ ИЗМЕНЕНИЙ	32

1. ПАСПОРТ РАБОЧЕЙ ПРОГРАММЫ ДИСЦИПЛИНЫ ОБЩЕОБРАЗОВАТЕЛЬНОЙ ПОДГОТОВКИ

1.1. Область применения рабочей программы

Дисциплина «Естествознание» изучается в пределах освоения основной профессиональной образовательной программы СПО на базе основного общего образования при подготовке специалистов среднего звена по специальности 43.02.16 Туризм и гостеприимство.

Программа разработана на основе требований ФГОС среднего общего образования, предъявляемых к структуре, содержанию и результатам освоения дисциплины «Естествознание», в соответствии с доработанными рекомендациями по организации получения среднего общего образования в пределах освоения образовательных программ среднего профессионального образования на базе основного общего образования с учетом требований федерального государственного образовательного стандарта по специальности 43.02.16 Туризм и гостеприимство и получаемой профессии или специальности среднего профессионального образования.

1.2. Место дисциплины в структуре основной профессиональной образовательной программы:

Дисциплина «Естествознание» в учебном плане ППССЗ входит в состав общих общеобразовательных дисциплин, формируемых из обязательных предметных областей ФГОС среднего общего образования, для профессий СПО или специальностей СПО соответствующего профиля профессионального образования.

Дисциплина «Естествознание» является дисциплиной обязательной предметной области ««Русский язык и литература», «Родной язык и родная литература», «Иностранные языки», «Общественные науки», «Математика и информатика», «Естественные науки», «Физическая культура», «Экология и основы безопасности жизнедеятельности»» ФГОС среднего общего образования.

Дисциплина «Естествознание» имеет межпредметную связь с:

– общеобразовательными дисциплинами «География», «Экология»

Изучение дисциплины «Естествознание» завершается промежуточной аттестацией в форме ДФК (контрольная работа) в рамках освоения ППССЗ на базе основного общего образования.

1.3. Цели и задачи дисциплины – требования к результатам освоения дисциплины

Содержание программы дисциплины «Естествознание» направлено на достижение следующих целей:

- освоение знаний о современной естественно-научной картине мира и методах естественных наук
- овладение умениями применять полученные знания для объяснения явлений окружающего мира, восприятия информации естественно-научного и профессионально значимого содержания
- развитие интеллектуальных, творческих способностей и критического мышления в ходе проведения простейших исследований, анализа явлений, восприятия и интерпретации естественно-научной информации

- воспитание убежденности в возможности познания законной природы и использования достижений естественных наук для развития цивилизации и повышения качества жизни

- применение естественно-научных знаний в профессиональной деятельности и повседневной жизни для обеспечения безопасности жизнедеятельности

- грамотного использования современных технологий

- охраны здоровья, окружающей среды

В результате освоения дисциплины «Естествознание» обучающийся должен:

– Знать:

- о целостной современной естественно-научной картине мира, о природе как единой целостной системе, о взаимосвязи человека, природы и общества; о пространственно-временных масштабах Вселенной

- о наиболее важных открытиях и достижениях в области естествознания, повлиявших на эволюцию представлений о природе, на развитие техники и технологий

- о научном методе познания природы и средствах изучения мегамира, макромира и микромира; владение приемами естественно-научных наблюдений, опытов исследований и оценки достоверности полученных результатов

– Уметь:

- применять естественно-научные знания для объяснения окружающих явлений, сохранения здоровья, обеспечения безопасности жизнедеятельности, бережного отношения к природе, рационального природопользования, а также выполнения роли грамотного потребителя

- владеть понятийным аппаратом естественных наук, позволяющим познавать мир, участвовать в дискуссиях по естественно-научным вопросам, использовать различные источники информации для подготовки собственных работ, критически относиться к сообщениям СМИ, содержащим научную информацию

- понимать значимость естественно-научного знания для каждого человека, независимо от его профессиональной деятельности, различать факты и оценки, сравнивать оценочные выводы, видеть их связь с критериями оценок и связь критериев с определённой системой ценностей.

Освоение содержания общеобразовательной дисциплины «Естествознание» обеспечивает достижение обучающимися следующих результатов:

№ п/п	Результаты	Содержание
1.	Личностные	<p>устойчивый интерес к истории и достижениям в области естественных наук, чувство гордости за российские естественные науки; готовность к продолжению образования, повышению квалификации в избранной профессиональной деятельности с использованием знаний в области естественных наук;</p> <p>объективное осознание значимости компетенций в области естественных наук для человека и общества, умение использовать технологические достижения в области физики, химии, биологии для повышения собственного интеллектуального развития в выбранной профессиональной деятельности; умение проанализировать техногенные последствия для окружающей среды, бытовой и производственной деятельности человека;</p> <p>готовность самостоятельно добывать новые для себя естественно-научные знания с использованием для этого доступных источников информации;</p> <p>умение управлять своей познавательной деятельностью, проводить самооценку уровня собственного интеллектуального развития;</p>

		умение выстраивать конструктивные взаимоотношения в команде по решению общих задач в области естествознания;
2.	Метапредметные	<p>овладение умениями и навыками различных видов познавательной деятельности для изучения разных сторон окружающего естественного мира;</p> <p>применение основных методов познания (наблюдения, научного эксперимента) для изучения различных сторон естественно-научной картины мира, с которыми возникает необходимость сталкиваться в профессиональной сфере;</p> <p>умение определять цели и задачи деятельности, выбирать средства для их достижения на практике;</p> <p>умение использовать различные источники для получения естественно-научной информации и оценивать ее достоверность для достижения поставленных целей и задач;</p>
3.	Предметные	<p>сформированность представлений о целостной современной естественно-научной картине мира, природе как единой целостной системе, взаимосвязи человека, природы и общества, пространственно-временных масштабах Вселенной;</p> <p>владение знаниями о наиболее важных открытиях и достижениях в области естествознания, повлиявших на эволюцию представлений о природе, на развитие техники и технологий; сформированность умения применять естественно-научные знания для объяснения окружающих явлений, сохранения здоровья, обеспечения безопасности жизнедеятельности, бережного отношения к природе, рационального природопользования, а также выполнения роли грамотного потребителя;</p> <p>сформированность представлений о научном методе познания природы и средствах изучения мегамира, макромира и микромира;</p> <p>владение приемами естественно-научных наблюдений, опытов, исследований и оценки достоверности полученных результатов;</p> <p>владение понятийным аппаратом естественных наук, позволяющим познавать мир, участвовать в дискуссиях по естественно-научным вопросам, использовать различные источники информации для подготовки собственных работ, критически относиться к сообщениям СМИ, содержащим научную информацию;</p> <p>сформированность умений понимать значимость естественно-научного знания для каждого человека независимо от его профессиональной деятельности, различать факты и оценки, сравнивать оценочные выводы, видеть их связь с критериями оценок и связь критериев с определенной системой ценностей.</p>

2. СТРУКТУРА И СОДЕРЖАНИЕ ДИСЦИПЛИНЫ ОБЩЕОБРАЗОВАТЕЛЬНОЙ ПОДГОТОВКИ

2.1. Объем дисциплины и виды учебной работы

Общая трудоемкость дисциплины составляет 108 часов, в том числе:

- аудиторные занятия 100 часов;
- самостоятельная работа 8 часов.

Вид учебной работы	Объем часов
Максимальная учебная нагрузка (всего)	108
Обязательная аудиторная учебная нагрузка (всего)	100
в том числе:	
Лекционные занятия	48
лабораторные работы	0
практические занятия	53
контрольные работы	0
курсовая работа (проект)	0
Самостоятельная работа обучающегося (всего)	8
в том числе:	
самостоятельная работа над курсовой работой (проектом)	0
внеаудиторная самостоятельная работа	8
Итоговая аттестация в форме ДФК (контрольная работа)	

2.2. Тематический план дисциплины

Наименование разделов и тем	Виды учебной работы, трудоемкость (в часах)						Формы текущего контроля успеваемости и промежуточной аттестации							
	Всего	Самостоят. Работа	Объем работы обучающихся во взаимодействии с преподавателем				Конт. раб.	Рефераты / эссе	Курсов. раб/ проект	Расчетно-графическая работа	Контрольные работы	Зачёт	Экзамен	
			Всего	Лекционные	Групповые (семинары, практические)	Лабораторные								
1	2	3	4	5	6	7	8	9	10	11	12	13	14	
Общая и неорганическая химия	14	2	12	6	6									
Органическая химия	14	2	12	6	6									
Химия и жизнь	12	2	10	4	6									
Биология — совокупность наук о живой природе. Методы	6	2	4	2	2									

научного познания в биологии														
Клетка	6		6	2	4									
Организм	4		4	2	2									
Вид	6		6	2	4									
Экосистемы	4		4	2	2									
Вселенная и ее эволюция	6		6	2	4									
Механика	8		8	4	4									
Основы молекулярной физики и термодинамики	8		8	4	4									
Основы электродинамики	8		8	4	4									
Колебания и волны	6		6	4	2									
Элементы квантовой физики	6		6	4	2									
Всего часов	108	8	100	48	52							1		

2.3. Содержание дисциплины

Наименование разделов и тем	Содержание учебного материала	Уровень освоения ¹
РАЗДЕЛ 1. Химия		
1.1. Общая и неорганическая химия	Химическая картина мира как составная часть естественнонаучной картины мира. Роль химии в жизни современного общества. Предмет химии. Вещество. Атом. Молекула. Химический элемент и формы его существования. Простые и сложные вещества. Аллотропия и ее причины. Открытие Периодического закона. Периодическая система химических элементов Д. И. Менделеева как графическое отображение Периодического закона. Значение Периодического закона и Периодической системы химических элементов Д. И. Менделеева для развития науки и понимания химической картины	1,2

¹Для характеристики уровня освоения учебного материала используются следующие обозначения:

1. – ознакомительный (узнавание ранее изученных объектов, свойств);
2. – репродуктивный (выполнение деятельности по образцу, инструкции или под руководством)
3. – продуктивный (планирование и самостоятельное выполнение деятельности, решение проблемных задач).

	<p>мира.</p> <p>Ковалентная связь: неполярная и полярная. Ионная связь. Катионы и анионы. Металлическая связь.</p> <p>Водородная связь.</p> <p>Вода в природе, быту, технике и на производстве. Физические и химические свойства воды.</p> <p>Опреснение воды. Агрегатные состояния воды и ее переходы из одного агрегатного состояния в другое.</p> <p>Понятие о химической реакции. Типы химических реакций.</p> <p>Скорость реакции и факторы, от которых она зависит.</p> <p>Оксиды, кислоты, основания, соли.</p> <p>Среда водных растворов солей: кислая, нейтральная, щелочная.</p> <p>Водородный показатель рН раствора.</p> <p>Общие физические и химические свойства металлов. Общая характеристика главных подгрупп неметаллов на примере галогенов.</p> <p>Важнейшие соединения металлов и неметаллов в природе и хозяйственной деятельности человека.</p>	
1.2.Органическая химия	<p>Многообразие органических соединений. Понятие изомерии.</p> <p>Предельные и непредельные углеводороды. Реакция полимеризации. Природные источники углеводородов.</p> <p>Углеводороды как основа международного сотрудничества и важнейший источник формирования бюджета РФ.</p> <p>Представители кислородсодержащих органических соединений: метиловый и этиловый спирты, глицерин, уксусная кислота.</p> <p>Жиры как сложные эфиры.</p> <p>Углеводы: глюкоза, крахмал, целлюлоза.</p> <p>Амины, аминокислоты, белки.</p> <p>Строение и биологическая функция белков.</p>	1,2
1.3.Химия и жизнь	<p>Химические элементы в организме человека.</p> <p>Органические и неорганические вещества. Основные жизненно</p>	1,2

	<p>необходимые соединения: белки, углеводы, жиры, витамины. Углеводы — главный источник энергии организма. Роль жиров в организме. Холестерин и его роль в здоровье человека.</p> <p>Минеральные вещества в продуктах питания, пищевые добавки. Сбалансированное питание.</p> <p>Вода. Качество воды. Моющие и чистящие средства. Правила безопасной работы со средствами бытовой химии.</p>	
РАЗДЕЛ 2. Биология		
2.1. Биология — совокупность наук о живой природе. Методы научного познания в биологии	Живая природа как объект изучения биологии. Методы исследования живой природы в биологии. Определение жизни. Уровни организации жизни.	1,2
2.2. Клетка	<p>История изучения клетки. Основные положения клеточной теории. Клетка — структурно-функциональная (элементарная) единица жизни. Строение клетки.</p> <p>Неорганические вещества в составе клетки. Углеводы и липиды в клетке. Структура и биологические функции белков. Строение нуклеотидов и структура полинуклеотидных цепей ДНК и РНК, АТФ. Вирусы и бактериофаги. Неклеточное строение, жизненный цикл и его зависимость от клеточных форм жизни. Вирусы — возбудители инфекционных заболеваний; понятие об онковирусах. Вирус иммунодефицита человека (ВИЧ). Профилактика ВИЧ-инфекции.</p>	1,2
2.3. Организм	<p>Организм — единое целое. Многообразие организмов. Обмен веществом и энергией с окружающей средой как необходимое условие существования живых систем. Способность к самовоспроизведению — одна из основных особенностей живых организмов. Деление клетки —</p>	1,2

	<p>основа роста, развития и размножения организмов. Бесполое размножение. Половой процесс и половое размножение. Общие представления о наследственности и изменчивости. Генетическая терминология и символика. Закономерности наследования. Наследование признаков у человека. Генетические закономерности изменчивости. Классификация форм изменчивости. Влияние мутагенов на организм человека. Предмет, задачи и методы селекции. Генетические закономерности селекции. Учение Н. И. Вавилова о центрах многообразия и происхождения культурных растений. Биотехнология, ее достижения, перспективы развития</p>	
2.4. Вид	<p>Эволюционная теория и ее роль в формировании современной естественнонаучной картины мира. Вид, его критерии. Популяция как структурная единица вида и эволюции. Синтетическая теория эволюции (СТЭ). Движущие силы эволюции в соответствии с СТЭ. Результаты эволюции. Сохранение многообразия видов как основа устойчивого развития биосферы. Причины вымирания видов. Биологический прогресс и биологический регресс. Гипотезы происхождения жизни. Происхождение человеческих рас.</p>	1,2
2.5. Экосистемы	<p>Предмет и задачи экологии: учение об экологических факторах, учение о сообществах организмов, учение о биосфере. Понятие об экологических системах. Биогеноценоз как экосистема. Биосфера — глобальная экосистема. Учение В. И. Вернадского о биосфере.</p>	1,2
Раздел 3 Физика		
3.1. Вселенная и ее эволюция	<p>Что изучает астрономия. Происхождение Вселенной. Наша</p>	1,2

	<p>галактика. Солнечная система. Строение Земли. Земная кора.</p>	
3.2.Механика	<p>Физика — фундаментальная наука о природе. Механическое движение. Система отсчета. Траектория движения. Путь. Перемещение. Равномерное прямолинейное движение. Скорость. Относительность механического движения. Закон сложения скоростей. Средняя скорость при неравномерном движении. Мгновенная скорость. Равноускоренное прямолинейное движение. Ускорение. Свободное падение тел. Масса и сила. Взаимодействие тел. Законы динамики. Силы в природе. Закон всемирного тяготения. Импульс тела. Закон сохранения импульса. Реактивное движение. Механическая работа. Мощность. Механическая энергия. Кинетическая энергия. Кинетическая энергия и работа. Потенциальная энергия в гравитационном поле. Закон сохранения полной механической энергии.</p>	1,2
3.3 Основы молекулярной физики и термодинамики	<p>Молекулярная физика. Атомистическая теория строения вещества. Наблюдения и опыты, подтверждающие атомно-молекулярное строение вещества. Массы и размеры молекул. Тепловое движение частиц вещества. Броуновское движение. Идеальный газ. Температура как мера средней кинетической энергии частиц. Уравнение состояния идеального газа. Модель жидкости. Поверхностное натяжение и смачивание. Кристаллические и аморфные вещества. Термодинамика. Внутренняя энергия. Работа и теплоотдача как способы изменения внутренней энергии. Первый закон термодинамики. Тепловые машины и их применение.</p>	1,2

<p>3.4. Основы электродинамики</p>	<p>Электростатика. Взаимодействие заряженных тел. Электрический заряд. Закон сохранения электрического заряда. Закон Кулона. Электростатическое поле, его основные характеристики и связь между ними. Постоянный ток. Постоянный электрический ток. Сила тока, напряжение, электрическое сопротивление. Закон Ома для участка электрической цепи. Магнитное поле. Магнитное поле и его основные характеристики. Действие магнитного поля на проводник с током. Закон Ампера. Электродвигатель. Явление электромагнитной индукции.</p>	<p>1,2</p>
<p>3.5. Колебания и волны</p>	<p>Механические колебания и волны. Свободные колебания. Период, частота и амплитуда колебаний. Гармонические колебания. Механические волны и их виды. Звуковые волны. Ультразвуковые волны. Ультразвук и его использование в медицине и технике. Электромагнитные колебания и волны. Свободные электромагнитные колебания. Колебательный контур. Электромагнитное поле. Электромагнитные волны. Скорость электромагнитных волн. Световые волны. Развитие представлений о природе света. Законы отражения и преломления света. Линзы. Формула тонкой линзы.</p>	<p>1,2</p>
<p>3.6. Элементы квантовой физики</p>	<p>Квантовые свойства света. Квантовая гипотеза Планка. Фотоэлектрический эффект. Физика атома. Модели строения атома. Опыт Резерфорда. Физика атомного ядра и элементарных частиц. Состав и строение атомного ядра. Радиоактивность. Радиоактивные излучения и их воздействие на живые организмы.</p>	<p>1,2</p>

2.4. Планы групповых занятий и образовательные технологии

ТЕМА 1.1. Основные понятия и законы химии

Цель: закрепление знаний основ понятия и законов химии

Вопросы для самоподготовки:

1. Перечислите основные понятия химии, дайте им определение.
2. Перечислите основные законы химии.
3. Какие признаки относятся к свойствам вещества? Охарактеризуйте физические свойства меди, золота, мела, уксусной кислоты.
4. В чем сходство и различие понятий «масса атома» и относительная атомная масса»?
5. Как рассчитывают молярную массу вещества? В каких единицах она выражается?
6. Как рассчитывают молярный объем? В каких единицах она выражается?

Практическая работа. Решение задач.

1. Рассчитайте массовую долю каждого элемента в Cu_2S .
2. Рассчитайте массовую долю каждого элемента в C_3H_8 .
3. Сколько молей составляют а) 14 г азота; б) 48 г кислорода; в) 112 г железа?
4. Какое количество вещества содержится: а) в 3,7 г $\text{Ca}(\text{OH})_2$; б) 0,2 кг $\text{Cu}(\text{OH})_2$?

Темы рефератов:

1. Первый русский академик М.В. Ломоносов.

Формы контроля самостоятельной работы обучающихся: фронтальный опрос и практическая работа

ТЕМА 1.2. Строение вещества

Цель: закрепление знаний о строении вещества

Вопросы для самоподготовки:

1. Определите валентность элементов в соединениях, имеющих формулы: CO_2 , As_2O_5 , NH_3 , H_2S , HCl .
2. Названия каких химических элементов в Периодической таблице Д. И. Менделеева связаны с Россией и россиянами?
3. Какие явления доказывают сложность строения атома?
4. Каково строение атома? Какие элементарные частицы составляют ядро и электронную оболочку атома?
5. Дайте определение понятия «изотопы». Напишите символы двух изотопов хлора, зная, что в их ядрах содержится 18 и 20 нейтронов соответственно.
6. Охарактеризуйте связь положения элемента в Периодической таблице Д. И. Менделеева со строением атома.
7. Как изменяются металлические и неметаллические свойства, радиус атомов химических элементов в периодах и группах? Почему?

Практическая работа.

Укажите правильные ответы:

1. Сколько электронов находится на внешнем энергетическом уровне в атоме серы:

А) 3 Б) 4 В) 6 Г) 16.

2. В одном периоде находятся элементы: А) с одинаковыми химическими свойствами; Б) с одинаковым радиусом атомов; В) с одинаковым числом валентных электронов; Г) с зарядом ядра, последовательно возрастающим на 1.

3. В ряду химических элементов Li-Na-K-Rb металлические свойства: А) усиливаются Б) не изменяются В) ослабевают Г) изменяются периодически.

4. К S-элементам относится: А) магний Б) сера В) хлор Г) медь.

5. Электронная конфигурация ... $4s^2$ соответствует элементу: А) кальций Б) криптон В) кадмий Г) цинк.
6. Сравните атомы, поставив знаки $<$, $>$ или $=$ вместо * :
- заряд ядра: Al * Si; O * S.
 - число электронных слоев: Al * Si; O * S.
 - число электронов на внешнем слое: C * N; Mg * Ca.
 - радиус атома: Al * Si; O * S.
 - металлические свойства: Al * Si; O * S.
 - неметаллические свойства: Al * Si; O * S.
7. Общее число электронов у атома родия: А)25 Б)34 В)45 Г)81

Формы контроля самостоятельной работы обучающихся: фронтальный опрос и практическая работа

ТЕМА 1.3. Вода. Растворы

Цель: закрепление знаний о растворах

Вопросы для самоподготовки:

- Расскажите о роли воды в живой и неживой природе, в жизнедеятельности человека.
- Назовите аномалии воды и охарактеризуйте их значение для существования жизни на Земле.
- Предложите свой проект по режиму экономии бытового потребления воды.

Практическая работа.

Вариант 1.

1. Выберите правильные суждения.

- Организм взрослого человека на 60 % состоит из воды.
 - Самая безводная часть нашего организма – мышцы.
 - Мозг человека содержит 40% воды.
2. Для приготовления 200 г раствора глюкозы с массовой долей 5% потребуется глюкоза массой:
- 50 г;
 - 10 г;
 - 5 г;
 - 1 г.
3. Вода реагирует с активными металлами с выделением ... и образованием щелочи.
4. Сложное вещество, состоящее из атомов водорода и кислотного остатка – это ...
5. Реакция, при которой из одного сложного вещества образуются два или несколько новых веществ, называется реакцией ...

6. Установите соответствие

вещество	продукт взаимодействия с водой
А) SO_2	1. H_2SO_3
Б) CaO	2. $Ca(OH)_2$
В) K	3. H_2SO_4
Г) Cu	4. KOH
	5. реакция не идет

Вариант 2.

1. Выберите правильные суждения.

- Самая безводная часть нашего организма – зубная эмаль.
 - Возобновление пресных вод происходит в результате круговорота воды.
 - Мозг человека содержит 80% воды.
2. Массовая доля сахара в растворе, приготовленном из 20 г сахарозы и 180 г воды, равна:

а) 1%; б) 11%; в) 0,11%; г) 10%.

3. Вода реагирует с кислотными оксидами, при этом образуется ...

4. Сложное вещество, состоящее из атомов металлов и одной или нескольких гидроксогрупп ОН называют ...

5. Реакция между простым и сложным веществом, в результате которой образуются новое простое и сложное вещество, называется реакцией...

6. Установите соответствие

вещество	продукт взаимодействия с водой
А) SO_3	1. H_2SO_3
Б) Ca	2 реакция не идет
В) K_2O	3. H_2SO_4
Г) Hg	4. KOH
	5. $\text{Ca}(\text{OH})_2$

Формы контроля самостоятельной работы обучающихся: фронтальный опрос и практическая работа

ТЕМА 1.4. Классификация неорганических соединений и их свойства

Цель: закрепление знаний о классификации неорганических соединений и их свойств

Вопросы для самоподготовки:

1. Какие вещества называют оксидами? Как классифицируют оксиды? Приведите примеры.
2. Дайте определения кислотам исходя из их состава и с точки зрения ТЭД.
3. Дайте определения основаниям исходя из их состава и с точки зрения ТЭД.
4. Какие вещества называют солями? Приведите формулы пяти солей и дайте им названия.

Практическая работа.

1. Назовите следующие оксиды:

N_2O , SO_3 , Mn_2O_7 , SnO, Cr_2O_3 , CaO, OsO_4 , K_2O

2. Выведите формулы кислотных оксидов из формул следующих кислот:

HNO_2 , H_2MnO_4 , H_3PO_4 , H_4SbO_7 , HNO_3 , H_3BO_3

3. Напишите формулы оксидов, которые можно получить, разлагая нагреванием следующие гидроксиды:

LiOH, $\text{Cu}(\text{OH})_2$, H_3AsO_4 , $\text{Cr}(\text{OH})_3$, H_2SiO_3 , H_2SO_4

4. Назовите гидроксиды:

NaOH, $\text{Fe}(\text{OH})_3$, $\text{Fe}(\text{OH})_2$, $\text{Cu}(\text{OH})_2$, $\text{Ba}(\text{OH})_2$, CsOH, KOH, $\text{Mg}(\text{OH})_2$.

Какие из них растворимы в воде?

5. Назовите следующие соли:

а) $\text{Al}_2(\text{SO}_4)_3$, FeCl_2 , $\text{Ca}(\text{NO}_3)_2$

б) KHS, NaH_2PO_4 , $\text{Ca}(\text{HCO}_3)_2$

в) $\text{Pb}(\text{OH})\text{NO}_3$, $\text{Al}(\text{OH})\text{SO}_4$, $\text{Bi}(\text{OH})(\text{NO}_3)_2$

6. Назовите следующие кислоты:

HBr, H_3PO_4 , H_2S , H_2SiO_3 , H_2SO_3 , HNO_3 .

Темы рефератов:

1. Серная кислота — «хлеб химической промышленности».
2. Использование минеральных кислот на предприятиях различного профиля.
3. Оксиды и соли как строительные материалы.
4. История гипса.

5. Поваренная соль как химическое сырье.

6. Многоликий карбонат кальция: в природе, в промышленности, в быту.

Формы контроля самостоятельной работы обучающихся: фронтальный опрос и практическая работа

ТЕМА 1.5. Металлы и неметаллы

Цель: закрепление знаний о металлах и неметаллах

Вопросы для самоподготовки:

1. Общие физические и химические свойства металлов.
2. Общая характеристика главных подгрупп неметаллов на примере галогенов.
3. Важнейшие соединения металлов и неметаллов в природе и хозяйственной деятельности человека.

Формы контроля самостоятельной работы обучающихся: фронтальный опрос, практическая работа, обсуждение рефератов

Практическая работа. Решение задач по теме «Металлы», «Галогены»

Темы рефератов:

1. Роль металлов в истории человеческой цивилизации. История отечественной черной металлургии.
2. Современное металлургическое производство.
3. История отечественной цветной металлургии.
3. Роль металлов в сплавах в научно-техническом прогрессе.
4. Коррозия металлов и способы защиты от коррозии.
5. Рождающие соли — галогены.

ТЕМА 1.6. Основные понятия органической химии

Цель: закрепление знаний об основных понятиях органической химии

Вопросы для самоподготовки:

1. Сформулируйте и поясните основные положения теории химического строения органических соединений А.М. Бутлерова.
2. Что понимают под химическим строением вещества? Химические формулы какого вида отражают химическое строение соединения?
3. Каковы причины многообразия органических соединений?

Темы рефератов:

1. История возникновения и развития органической химии.
2. Жизнь и деятельность А. М. Бутлерова.
3. Витализм и его крах.
4. Роль отечественных ученых в становлении и развитии мировой органической химии.
5. Современные представления о теории химического строения.

Формы контроля самостоятельной работы обучающихся: фронтальный опрос и практическая работа

ТЕМА 1.7. Углеводороды и их природные источники

Цель: закрепление знаний об углеводородах и их природных источниках

Вопросы для самоподготовки:

1. Какие органические соединения относят к классу углеводородов? Какие углеводороды называют предельными?
2. Охарактеризуйте понятия «гомологический ряд», «гомологическая разность».
3. Какие углеводороды называют непредельными? Охарактеризуйте природу двойной связи непредельных углеводородов.
4. Какие углеводороды относят к ароматическим соединениям?
5. Какие противоречия существуют между структурной формулой Кекуле и свойствами бензола?

6. Каково происхождение нефти?

7. В чем отличие фракционной перегонки от крекинга?

Темы рефератов:

1. Экологические аспекты использования углеводородного сырья.

2. Экономические аспекты международного сотрудничества по использованию углеводородного сырья.

3. История открытия разработки газовых и нефтяных месторождений в Российской Федерации.

4. Углеводородное топливо, его виды и назначение.

5. Синтетические каучуки: история, многообразие и перспективы.

6. Нефть и ее транспортировка как основа взаимовыгодного международного сотрудничества.

Формы контроля самостоятельной работы обучающихся: фронтальный опрос и практическая работа

ТЕМА 1.8. Кислородсодержащие органические соединения

Цель: закрепление знаний о кислородсодержащих органических соединениях

Вопросы для самоподготовки:

1. Представители кислородсодержащих органических соединений: метиловый и этиловый спирты, глицерин, уксусная кислота.

2. Жиры как сложные эфиры.

3. Углеводы: глюкоза, крахмал, целлюлоза.

Формы контроля самостоятельной работы обучающихся: фронтальный опрос и практическая работа

Практическая работа. Решение практических задач.

ТЕМА 1.9. Химия и организм человека

Цель: закрепление знаний о химических элементах в организме человека

Вопросы для самоподготовки:

1. Химические элементы в организме человека. Органические и неорганические вещества.

2. Основные жизненно необходимые соединения: белки, углеводы, жиры, витамины.

Формы контроля самостоятельной работы обучающихся осуществляется путем фронтального опроса и обсуждения содержания рефератов

Темы рефератов:

1. Углеводы — главный источник энергии организма.

2. Роль жиров в организме.

3. Холестерин и его роль в здоровье человека.

4. Минеральные вещества в продуктах питания, пищевые добавки.

5. Сбалансированное питание.

ТЕМА 1.10. Химия в быту

Цель: закрепление знаний о химии в быту

Вопросы для самоподготовки:

1. Вода. Качество воды.

2. Моющие и чистящие средства.

3. Правила безопасной работы со средствами бытовой химии.

Формы контроля самостоятельной работы обучающихся осуществляется путем фронтального опроса и обсуждения содержания рефератов

Темы рефератов.

1. Мыла.

2. Синтетические моющие средства.

3. Химик изучает рекламу.

ТЕМА 2.1. Биология — совокупность наук о живой природе. Методы научного познания в биологии

Цель: закрепление знаний о биологии, как о совокупности наук о живой природе

Вопросы для самоподготовки:

- 1.Что изучает наука биология?
- 2.Каковы признаки живых организмов?
- 3.Какие науки входят в комплексную науку биологию?
- 4.Какое значение имеет биология?
5. Дайте определения следующим понятиям «биологи», «гомеостаз», «адаптация», «онтогенез», «биоценоз», «биосфера», «эволюция», «филогенез».

Темы рефератов:

- 1.Роль биологии в современном обществе.
- 2.Роль биологии в космических исследованиях.
- 3.Роль биологических исследований в космической медицине.
- 4.Роль выдающихся биологов – наших соотечественников в развитии мировой биологии.

Формы контроля самостоятельной работы обучающихся осуществляется путем фронтального опроса и обсуждения содержания рефератов

ТЕМА 2.2. Клетка

Цель: закрепление знаний о клетке

Вопросы для самоподготовки:

- 1.Какие химические элементы входят в состав клетки?
- 2.В чем заключается значение воды для жизнедеятельности клетки?
- 4.Какие органические вещества входят в состав клетки?
- 5.Назовите функции белков.
- 6.Какие функции выполняет наружная цитоплазматическая мембрана?
- 7.Какие органоиды входят в состав системы цитоплазмы?
- 8.Каковы строение и функции митохондрий?
- 9.В чем проявляется действие вирусов на клетку?
- 10.Изложите основные положения клеточной теории.

Темы рефератов:

- 1.Органические вещества растительной клетки, доказательства их наличия в клетках.
- 2.Неорганические вещества клеток растений, их роль в жизни растений. Доказательства их наличия в растениях.
- 3.Макро-, микроэлементы и их роль в жизни растений.
- 4.Клеточная теория строения организмов. История и современное состояние.
- 5.Прокариотические организмы и их роль в биоценозах.
- 6.Особенности организации и функционирования эукариотических организмов.
- 7.Структурные и функциональные различия растительных и животных клеток.

Формы контроля самостоятельной работы обучающихся осуществляется путем фронтального опроса и обсуждения содержания рефератов

ТЕМА 2.3. Организм

Цель: закрепление знаний об организме

Вопросы для самоподготовки:

- 1.Что называют пластическим обменом в клетке? Дайте определение ассимиляции. Приведите примеры.
- 2.Расскажите, как осуществляется биосинтез белка.
- 3.Что такое диссимиляция? Охарактеризуйте этапы диссимиляции на примере расщепления глюкозы.
- 4.Приведите примеры автотрофных и гетеротрофных организмов.

5. Назовите различия между бесполом и половым размножением.
6. Какие формы бесполого размножения широко применяются в сельском хозяйстве?
7. Почему при половом размножении появляются организмы с наиболее разнообразными признаками?
8. Дайте определение мейоза, диплоидного набора хромосом, гаплоидного набора хромосом.
9. Каковы различия в строении женских и мужских половых клеток?
10. Какое развитие организма называется постэмбриональным?
11. Какой вред развивающемуся организму наносят курение, употребление алкоголя и наркотиков?
12. Что изучает генетика?
13. Что такое моногибридное скрещивание?
14. Что такое генотип и фенотип?
15. Сформулируйте второй и третий законы Менделя.
16. Какие хромосомы обеспечивают наследование признаков, сцепленных с полом?
17. Генетические закономерности изменчивости.
18. Предмет, задачи и методы селекции.

Темы рефератов:

1. Наследственная информация и передача ее из поколения в поколение.
2. Драматические страницы в истории развития генетики.
3. Успехи современной генетики в медицине и здравоохранении.
4. Бесполое размножение, его многообразие и практическое использование.
5. Центры многообразия и происхождения культурных растений.
6. История происхождения отдельных сортов культурных растений и пород домашних животных.

Формы контроля самостоятельной работы обучающихся осуществляется путем фронтального опроса и обсуждения содержания рефератов

ТЕМА 2.4. Вид

Цель: закрепление знаний об эволюционном учении

Вопросы для самоподготовки:

1. Что изучает эволюционное учение?
2. Каковы основные положения теории Ч. Дарвина?
3. Что такое микроэволюция?
4. Докажите, что морфологические различия не могут быть единственным критерием вида.
5. Сохранение многообразия видов как основа устойчивого развития биосферы

Темы рефератов:

1. История развития эволюционных идей до Ч. Дарвина.
2. «Система природы» К. Линнея и ее значение для развития биологии.
3. Современные представления о механизмах и закономерностях эволюции.
4. Современные представления о зарождении жизни. Рассмотрение и оценка различных гипотез происхождения
5. Современный этап развития человечества. Человеческие расы. Опасность расизма.
6. Гипотезы происхождения жизни.
7. Происхождение человеческих рас.

Формы контроля самостоятельной работы обучающихся осуществляется путем фронтального опроса и обсуждения содержания рефератов

ТЕМА 2.5. Экосистемы.

Цель: закрепление знаний об экосистемах

Вопросы для самоподготовки:

1. Охарактеризуйте главные направления современной экологии.
2. Назовите экологические факторы.
3. Охарактеризуйте биогеоценоз как экосистему.
4. Каковы основные положения учения В. И. Вернадского о биосфере.

Темы рефератов:

1. Воздействие человека на природу на различных этапах развития человеческого общества.
2. Влияние окружающей среды и ее загрязнения на развитие организмов.
3. Влияние курения, употребления алкоголя и наркотиков родителей на эмбриональное развитие ребенка.
4. Биоценозы (экосистемы) разного уровня и их соподчиненность в глобальной экосистеме - биосфере.
5. Видовое и экологическое разнообразие биоценоза как основа его устойчивости.
6. Роль правительственных и общественных экологических организаций в современных развитых странах.
7. Рациональное использование и охрана невозобновляемых природных ресурсов (на конкретных примерах).
8. Опасность глобальных нарушений в биосфере. Озоновые «дыры», кислотные дожди, смоги и их предотвращение.
9. Экологические кризисы и экологические катастрофы. Предотвращение их возникновения.

ТЕМА 3.1 Вселенная и ее эволюция

Тема 1. Введение.

Цель: закрепление знаний о физике

Вопросы для самоподготовки:

1. Задачи и цели изучения физики.
2. Естественнонаучный метод познания и его составляющие
3. Происхождение Вселенной
4. Наша галактика
5. Солнечная система

Формы контроля самостоятельной работы обучающихся: электронная презентация; доклад.

Темы электронных презентаций:

1. Происхождение Вселенной
2. Наша галактика
3. Солнечная система

Тема 2. Механика.

Цель: закрепление знаний о механике

Вопросы для самоподготовки:

1. Механическое движение.
2. Силы в природе.
3. Потенциальная и кинетическая энергия.
4. Механические колебания.

Формы контроля самостоятельной работы обучающихся: реферат; доклад.

Темы докладов/рефератов:

1. Законы динамики Ньютона.
2. Закон сохранения механической энергии.
3. Ультразвук и его использование в технике и медицине

Тема 3. Тепловые явления.

Цель: закрепление знаний о тепловых явлениях

Вопросы для самоподготовки:

1. Тепловое движение.
2. Агрегатные состояния вещества.
3. Закон сохранения энергии в тепловых процессах.
4. Тепловые машины, их применение.

Формы контроля самостоятельной работы обучающихся: реферат; доклад.

Темы докладов/рефератов:

1. Наблюдения и опыты, подтверждающие атомно-молекулярное строение вещества.
2. Экологические проблемы, связанные с применением тепловых машин.
3. История атомистических учений.

Тема 4. Электромагнитные явления.

Цель: закрепление знаний об электромагнитных явлениях

Вопросы для самоподготовки:

1. Электрические заряды и их взаимодействие.
2. Закон Ома для участка цепи.
3. Действие магнитного поля на проводник с током.
4. Явление электромагнитной индукции.

Формы контроля самостоятельной работы обучающихся:

Задания для самостоятельной работы студентов – доклад, реферат.

Темы рефератов (докладов)

1. Тепловое действие электрического тока.
2. Свет как электромагнитная волна.
3. Дифракция света.
4. Изоляторы в электрическом поле.

Тема 5. Строение атома и квантовая физика.

Цель: закрепление знаний о строении атома и квантовой физике

Вопросы для самоподготовки:

1. Строение атома.
2. Строение атомного ядра.

Радиоактивные излучения.

Формы контроля самостоятельной работы обучающихся:

Задания для самостоятельной работы студентов – доклад, реферат.

Темы рефератов (докладов)

1. Принцип действия и использование лазера.
2. Воздействие радиоактивного излучения на живые организмы.
3. Экологические проблемы, связанные с использованием ядерной энергетики.

3. УСЛОВИЯ РЕАЛИЗАЦИИ ДИСЦИПЛИНЫ ОБЩЕОБРАЗОВАТЕЛЬНОЙ ПОДГОТОВКИ

3.1. Требования к минимальному материально-техническому обеспечению

Для изучения учебной дисциплины «Естествознание» используются:

Учебная аудитория для занятий лекционного и семинарского типа оснащена специализированной мебелью (стол для преподавателя, парты, стулья, доска для написания мелом); техническими средствами обучения (видеопроекторное оборудование, средства звуковоспроизведения, экран и имеющие выход в сеть Интернет)

3.2. Информационное обеспечение обучения

Перечень рекомендуемых учебных изданий, Интернет-ресурсов, дополнительной литературы

Основная литература

1. Стрельник, О. Н. Естествознание : учебное пособие для среднего профессионального образования / О. Н. Стрельник. — Москва : Издательство Юрайт, 2022. — 223 с. — (Профессиональное образование). — ISBN 978-5-534-03157-7. — Текст : электронный // Образовательная платформа Юрайт [сайт]. — URL: <https://urait.ru/bcode/489838>.

Дополнительная литература

1. Естествознание : учебник для среднего профессионального образования / В. Н. Лавриненко [и др.] ; под редакцией В. Н. Лавриненко. — 5-е изд., перераб. и доп. — Москва : Издательство Юрайт, 2022. — 462 с. — (Профессиональное образование). — ISBN 978-5-534-15643-0. — Текст : электронный // Образовательная платформа Юрайт [сайт]. — URL: <https://urait.ru/bcode/509261>
2. Горелов, А. А. Естествознание : учебное пособие для среднего профессионального образования / А. А. Горелов. — 4-е изд., перераб. и доп. — Москва : Издательство Юрайт, 2022. — 355 с. — (Профессиональное образование). — ISBN 978-5-534-10214-7. — Текст : электронный // Образовательная платформа Юрайт [сайт]. — URL: <https://urait.ru/bcode/495185>
3. Гусейханов, М. К. Естествознание : учебник и практикум для среднего профессионального образования / М. К. Гусейханов. — 8-е изд., перераб. и доп. — Москва : Издательство Юрайт, 2022. — 442 с. — (Профессиональное образование). — ISBN 978-5-534-00855-5. — Текст : электронный // Образовательная платформа Юрайт [сайт]. — URL: <https://urait.ru/bcode/490212>

Интернет-ресурсы:

№	Название электронного ресурса	Описание электронного ресурса	Используемый для работы адрес
1.	ЭБС «Университетская библиотека онлайн»	Электронная библиотека, обеспечивающая доступ высших и средних учебных заведений, публичных библиотек и корпоративных пользователей к наиболее востребованным материалам по всем отраслям знаний от ведущих российских издательств	http://biblioclub.ru/ 100% доступ
2.	Научная электронная библиотека eLIBRARY.ru	Крупнейший российский информационно-аналитический портал в области науки, технологии, медицины и образования, содержащий рефераты и полные тексты более 34 млн научных публикаций и патентов	http://elibrary.ru/ 100% доступ
3.	Образовательная	Электронно-библиотечная	https://urait.ru/

	платформа Юрайт	система для ВУЗов, ССУЗов, обеспечивающая доступ к учебникам, учебной и методической литературе по различным дисциплинам.	100% доступ
4.	База данных "EastView"	Полнотекстовая база данных периодических изданий	http://ebiblioteka.ru/ 100% доступ
5.	База данных международного индекса научного цитирования "Scopus"	Библиографическая и реферативная база данных и инструмент для отслеживания цитируемости статей, опубликованных в научных изданиях	http://www.scopus.com/ 100% доступ
6.	Международный индекс научного цитирования "Web of Science"	<u>Поисковая интернет-платформа</u> , объединяющая реферативные базы данных публикаций в <u>научных журналах</u> и <u>патентов</u> , в том числе базы, учитывающие взаимное цитирование публикаций. Web of Science охватывает материалы по естественным, техническим, общественным, гуманитарным наукам и искусству.	http://webofknowledge.com 100% доступ
7.	Электронная библиотека "Grebennikon"	Библиотека предоставляет доступ более чем к 30 журналам, выпускаемых Издательским домом "Гребенников".	https://grebennikon.ru/ 100% доступ

4. КОНТРОЛЬ И ОЦЕНКА РЕЗУЛЬТАТОВ ОСВОЕНИЯ ДИСЦИПЛИНЫ ОБЩЕОБРАЗОВАТЕЛЬНОЙ ПОДГОТОВКИ

4.1 Контроль результатов освоения дисциплины

При реализации дисциплины обеспечивается организация и проведение текущего контроля и промежуточной аттестации.

Текущий контроль проводится преподавателем в процессе проведения практических занятий, тестирования, а также выполнения обучающимися индивидуальных заданий, исследований.

Итоговой формой контроля по дисциплине «Естествознание» является ДФК (контрольная работа).

№ п/п	Результаты обучения (освоенные умения, усвоенные знания)	Формы и методы контроля и оценки результатов обучения
1	2	3
1.	знать/понимать: о целостной современной естественно-научной картине мира, о природе как единой целостной системе, о взаимосвязи человека, природы и общества; о пространственно-временных масштабах Вселенной; о наиболее важных открытиях и достижениях в области естествознания, повлиявших на эволюцию	Устный опрос Сообщение Конспект по заданной тематике Доклад Презентация Творческий проект Тестовые задания Контрольные работы

№ п/п	Результаты обучения (освоенные умения, усвоенные знания)	Формы и методы контроля и оценки результатов обучения
1	2	3
	представлений о природе, на развитие техники и технологий; о научном методе познания природы и средствах изучения мегамира, макромира и микромира; владение приёмами естественно-научных наблюдений, опытов исследований и оценки достоверности полученных результатов;	
2.	уметь: применять естественно-научные знания для объяснения окружающих явлений, сохранения здоровья, обеспечения безопасности жизнедеятельности, бережного отношения к природе, рационального природопользования, а также выполнения роли грамотного потребителя; владеть понятийным аппаратом естественных наук, позволяющим познавать мир, участвовать в дискуссиях по естественно-научным вопросам, использовать различные источники информации для подготовки собственных работ, критически относиться к сообщениям СМИ, содержащим научную информацию; понимать значимость естественно-научного знания для каждого человека, независимо от его профессиональной деятельности, различать факты и оценки, сравнивать оценочные выводы, видеть их связь с критериями оценок и связь критериев с определённой системой ценностей.	Устный опрос Сообщение Конспект по заданной тематике Доклад Презентация Творческий проект Тестовые задания Контрольные работы Дифференцированный зачет

Перечень вопросов, выносимых для проведения контрольной работы:

Раздел 1. Химия

1. Роль химии в жизни современного общества.
2. Вещество. Атом. Молекула. Химический элемент и формы его существования.
3. Простые и сложные вещества. Аллотропия и ее причины.
4. Открытие Периодического закона.
5. Периодическая система химических элементов Д. И. Менделеева как графическое отображение Периодического закона.
6. Значение Периодического закона и Периодической системы химических элементов Д. И. Менделеева для развития науки и понимания химической картины мира.
7. Виды химической связи.
8. Вода в природе, быту, технике и на производстве.
9. Физические и химические свойства воды.
10. Агрегатные состояния воды и ее переходы из одного агрегатного состояния в другое.
11. Понятие о химической реакции. Типы химических реакций.
12. Скорость реакции и факторы, от которых она зависит.
13. Оксиды, кислоты, основания, соли.
14. Среда водных растворов солей: кислая, нейтральная, щелочная. Водородный показатель pH раствора.
15. Общие физические и химические свойства металлов.
16. Общая характеристика главных подгрупп неметаллов на примере галогенов.

17. Важнейшие соединения металлов и неметаллов в природе и хозяйственной деятельности человека.
18. Многообразие органических соединений. Понятие изомерии.
19. Предельные и непредельные углеводороды. Реакция полимеризации.
20. Природные источники углеводородов.
21. Представители кислородсодержащих органических соединений: метиловый и этиловый спирты, глицерин, уксусная кислота.
22. Жиры как сложные эфиры.
23. Углеводы: глюкоза, крахмал, целлюлоза.
24. Амины, аминокислоты, белки.
25. Строение и биологическая функция белков.

Раздел 2. Биология

1. Уровни организации жизни.
2. Основные положения клеточной теории.
3. Строение клетки.
4. Неорганические вещества в составе клетки.
5. Углеводы и липиды в клетке.
6. Структура и биологические функции белков.
7. Строение нуклеотидов и структура полинуклеотидных цепей ДНК и РНК, АТФ.
8. Вирусы и бактериофаги.
9. Профилактика ВИЧ-инфекции.
10. Многообразие организмов.
11. Обмен веществом и энергией с окружающей средой как необходимое условие существования живых систем.
12. Деление клетки — основа роста, развития и размножения организмов.
13. Бесполое размножение.
14. Генетическая терминология и символика.
15. Предмет, задачи и методы селекции.
16. Учение Н. И. Вавилова о центрах многообразия и происхождения культурных растений.
17. Эволюционная теория и ее роль в формировании современной естественнонаучной картины мира.
18. Вид, его критерии.
19. Популяция как структурная единица вида и эволюции.
20. Гипотезы происхождения жизни.
21. Происхождение человеческих рас.
22. Экологические факторы.
23. Экологические системы. Биосфера — глобальная экосистема.
25. Биогеоценоз.
26. Учение В. И. Вернадского о биосфере.

Раздел 3. Физика

1. Атом
2. Молекула
3. Все вещества состоят из...
4. Взаимодействия частиц вещества
5. Заряд иона
6. Диффузия
7. Броуновское движение
8. Постоянная Авогадро
9. Масса количества вещества
10. Количество вещества
11. Концентрация частиц
12. Плотность вещества
13. Средняя скорость молекул

14. Основное уравнение МКТ
15. Абсолютный нуль
16. Уравнение Менделеева-Клапейрона
17. Изотермический процесс
18. Изохорный процесс
19. Изобарный процесс
20. Относительная влажность
21. Точка росы
22. Коэффициент поверхностного натяжения
23. Поверхностная энергия
24. Полное смачивание
25. Полное не смачивание
- 26.

4.2. Критерии оценки

Критерии оценки теста:

«Зачтено» - если обучающийся правильно выполнил не менее 2/3 всей работы или допустил не более одной грубой ошибки и двух недочетов, не более одной грубой и одной негрубой ошибки, не более трех негрубых ошибок, одной негрубой ошибки и трех недочетов, при наличии четырех-пяти недочетов.

«Не зачтено» - если число ошибок и недочетов превысило норму для оценки 3 или правильно выполнено менее 2/3 всей работы.

Требования к выполнению доклада.

Рекомендуется следующая структура доклада:

- ✓ титульный лист, содержание доклада;
- ✓ краткое изложение;
- ✓ цели и задачи;
- ✓ изложение характера исследований и рассмотренных проблем, гипотезы, спорные вопросы;
- ✓ источники информации, методы сбора и анализа данных, степень их полноты и достоверности;
- ✓ анализ и толкование полученных в работе результатов;
- ✓ выводы и оценки;
- ✓ библиография и приложения.

Время выступления докладчика не должно превышать 10 минут.

Основные требования к оформлению доклада:

- титульный лист должен включать название доклада, наименование кафедры, фамилию студента;
- все использованные литературные источники сопровождаются библиографическим описанием;
- приводимая цитата из источника берется в кавычки (оформляются сноски);
- единицы измерения должны применяться в соответствии с действующими стандартами;
- все названия литературных источников следует приводить в соответствии с новейшими изданиями;
- рекомендуется включение таблиц, графиков, схем, если они отражают основное содержание или улучшают ее наглядность;
- названия фирм, учреждений, организаций и предприятий должны именоваться так, как они указываются в источнике;

Критерии оценки доклада

При выполнении доклада обучающийся должен продемонстрировать умение кратко излагать прочитанный материал, а также умение обобщать и анализировать материал по теме доклада.

Максимальная оценка за доклад: 8 баллов.

Основными критериями оценки доклада являются:

- || актуальность выбранной темы и излагаемого материала – 2 балла;
- || содержательность – 2 балла;
- || структура и оформление доклада – 1 балл;
- || четкость и выразительность выступления – 1 балл;
- || умение пользоваться конспектом – 1 балл;
- || точность и полнота ответов на вопросы – 1 балл.

Презентация

Требования к презентациям

1. Объем презентации 20 -50 слайдов.
2. На титульном слайде должно быть отражено:
 - || наименование факультета;
 - || наименование предметной (цикловой) комиссии;
 - || тема презентации;
 - || фамилия, имя, отчество, специальность, форма обучения, номер группы автора презентации;
 - || фамилия, имя, отчество, степень, звание, должность руководитель работы;
 - || год выполнения работы.
3. В презентации должны быть отражено обоснование актуальности представляемого материала, цели и задачи работы.
4. Содержание презентации должно включать наиболее значимый материал доклада, а также, при необходимости, таблицы, диаграммы, рисунки, фотографии, карты, видео – вставки, звуковое сопровождение.
5. Заключительный слайд должен содержать информацию об источниках информации для презентации.

Критерии оценки презентации

1. Объем презентации 20 -50 слайдов (1 балл).
2. Правильность оформления титульного слайда (0,5 балла);
3. Актуальность отобранного материала, обоснованность формулировки цели и задач работы (0,5 балла);
4. Наглядность и логичность презентации, обоснованность использования таблиц, диаграмм, рисунков, фотографий, карт, видео – вставок, звукового сопровождения; правильный выбор шрифтов, фона, других элементов дизайна слайда (2 балла).
5. Объем и качество источников информации (не менее 2-х интернет – источников и не менее 2-х литературных источников).

Требования к выполнению Эссе (реферата)

Эссе – литературное произведение небольшого объема, обычно прозаическое, свободной композиции, передающее индивидуальные впечатления, суждения, соображения автора о той или иной проблеме, теме, о том или ином событии или явлении.

Реферат (от лат. referre – сообщать) – краткое изложение в письменном виде или в форме публикации доклада, содержания научного труда (трудов), литературы по теме. Работа над рефератом условно разделяется на выбор темы, подбор литературы, подготовку и защиту плана; написание теоретической части и всего текста с указанием библиографических данных используемых источников, подготовку доклада, выступление с ним. Тематика рефератов полностью связана с основными вопросами изучаемого курса.

Тему эссе (реферата) обучающиеся выбирают самостоятельно, но если на одну тему претендует несколько студентов, на помощь приходит преподаватель. Список литературы к

темам не дается, и обучающиеся самостоятельно ведут библиографический поиск, причем им не рекомендуется ограничиваться университетской библиотекой.

Важно учитывать, что написание реферата требует от обучающихся определенных усилий. Особое внимание следует уделить подбору литературы, методике ее изучения с целью отбора и обработки собранного материала, обоснованию актуальности темы и теоретического уровня обоснованности используемых в качестве примеров фактов какой-либо деятельности.

Выбрав тему реферата, начав работу над литературой, необходимо составить план. Изучая литературу, продолжается обдумывание темы, осмысливание прочитанного, делаются выписки, сопоставляются точки зрения разных авторов и т.д. Реферативная работа сводится к тому, чтобы в ней выделились две взаимосвязанные стороны: во-первых, ее следует рассматривать как учебное задание, которое должен выполнить обучаемый, а во-вторых, как форму научной работы, творческого воображения при выполнении учебного задания.

Наличие плана реферата позволяет контролировать ход работы, избежать формального переписывания текстов из первоисточников.

Оформление реферата включает титульный лист, оглавление и краткий список использованной литературы. Список использованной литературы размещается на последней странице рукописи или печатной форме реферата. Реферат выполняется в письменной или печатной форме на белых листах формата А4 (210 x 297 мм). Шрифт Times New Roman, кегель 14, через 1,5 интервала при соблюдении следующих размеров текста: верхнее поле – 25 мм, нижнее – 20 мм, левое – 30 мм, правое – 15 мм. Нумерация страниц производится вверху листа, по центру. Титульный лист нумерации не подлежит.

Рефераты должны быть написаны простым, ясным языком, без претензий на наукообразность. Следует избегать сложных грамматических оборотов, непривычных терминов и символов. Если же такие термины и символы все-таки приводятся, то необходимо разъяснять их значение при первом упоминании в тексте реферата. Это правило касается и дипломных работ.

Объем реферата предполагает тщательный отбор информации, необходимой для краткого изложения вопроса. Важнейший этап – редактирование готового текста реферата и подготовка к обсуждению. Обсуждение требует хорошей ориентации в материале темы, умения выделить главное, поставить дискуссионный вопрос, привлечь внимание слушателей к интересной литературе, логично и убедительно изложить свои мысли.

Рефераты обязательно подлежат защите. Процедура защиты начинается с определения оппонентов защищающего свою работу. Они стремятся дать основательный анализ работы студента, обращают внимание на положительные моменты и недостатки реферата, дают общую оценку содержанию, форме преподнесения материала, характеру использованной литературы. Иногда они дополняют тот или иной раздел реферата. Последнее особенно ценно, ибо говорит о глубоком знании обучающимся-оппонентом изучаемой проблемы.

Обсуждение не ограничивается заслушиванием оппонентов. Другие обучающиеся имеют право уточнить или опровергнуть какое-либо утверждение. Преподаватель предлагает любому обучающемуся задать вопрос по существу доклада или попытаться подвести итог обсуждению.

Алгоритм работы над рефератом

1. Выбор темы

Тема должна быть сформулирована грамотно (с литературной точки зрения);

В названии реферата следует поставить четкие рамки рассмотрения темы;

Желательно избегать слишком длинных названий;

Следует по возможности воздерживаться от использования в названии спорных с научной точки зрения терминов, излишней наукообразности, а также чрезмерного упрощения формулировок.

2. Реферат следует составлять из пяти основных частей: введения; основной части; заключения; списка литературы; приложений.

3. Основные требования к введению:

Во введении не следует концентрироваться на содержании; введение должно включать краткое обоснование актуальности темы реферата, где требуется показать, почему данный вопрос может представлять научный интерес и есть ли связь представляемого материала с современностью. Таким образом, тема реферата должна быть актуальна либо с научной точки зрения, либо с современных позиций.

Очень важно выделить цель, а также задачи, которые требуется решить для выполнения цели;

Введение должно содержать краткий обзор изученной литературы, в котором указывается взятый из того или иного источника материал, кратко анализируются изученные источники, показывается их сильные и слабые стороны;

Объем введения составляет две страницы текста.

4. Требования к основной части реферата:

Основная часть содержит материал, отобранный для рассмотрения проблемы;

Также основная часть должна включать в себя собственно мнение учащихся и сформулированные самостоятельные выводы, опирающиеся на приведенные факты;

Материал, представленный в основной части, должен быть логически изложен и распределен по параграфам, имеющим свои названия;

В изложении основной части необходимо использовать сноски (в первую очередь, когда приводятся цифры и чьи-то цитаты);

Основная часть должна содержать иллюстративный материал (графики, таблицы и т. д.);

Объем основной части составляет около 10 страниц.

5. Требования к заключению:

В заключении формулируются выводы по параграфам, обращается внимание на выдвинутые во введении задачи и цели;

Заключение должно быть четким, кратким, вытекающим из содержания основной части.

6. Требования к оформлению списка литературы (по ГОСТу):

Необходимо соблюдать правильность последовательности записи источников: сначала следует писать фамилию, а после инициалы; название работы не ставится в кавычки; после названия сокращенно пишется место издания; затем идет год издания; наконец, называется процитированная страница.

Критерии оценки реферата

Студент, защищающий реферат, должен рассказать о его актуальности, поставленных целях и задачах, изученной литературе, структуре основной части, сделанных в ходе работы выводах.

По окончанию выступления ему может быть задано несколько вопросов по представленной проблеме.

Оценка складывается из соблюдения требований к реферату, грамотного раскрытия темы, умения четко рассказывать о представленном реферате, способности понять суть задаваемых по работе вопросов и найти точные ответы на них.

Реферат, в котором полностью освещена тема и который оформлен согласно требованиям, оценивается до 15 баллов.

В процессе определения рубежного рейтинга обучающегося используется следующая шкала:

Рубежный рейтинг	Критерии оценки освоения обучающимся учебной дисциплины в ходе контрольных мероприятий промежуточной аттестации
-------------------------	--

19-20 рейтинговых баллов	обучающийся глубоко и прочно усвоил программный материал, исчерпывающе, последовательно, грамотно и логически стройно его излагает, тесно увязывает с задачами и будущей деятельностью, не затрудняется с ответом при видоизменении задания, свободно справляется с задачами и практическими заданиями, правильно обосновывает принятые решения, умеет самостоятельно обобщать и излагать материал, не допуская ошибок (отлично)
16-18 рейтинговых баллов	обучающийся твердо знает программный материал, грамотно и по существу излагает его, не допуская существенных неточностей в ответе на вопрос, может правильно применять теоретические положения и владеет необходимыми умениями и навыками при выполнении практических заданий (хорошо)
13-15 рейтинговых баллов	обучающийся освоил основной материал, но не знает отдельных деталей, допускает неточности, недостаточно правильные формулировки, нарушает последовательность в изложении программного материала и испытывает затруднения в выполнении практических заданий (удовлетворительно)
1-12 рейтинговых баллов	обучающийся не знает значительной части программного материала, допускает существенные ошибки, с большими затруднениями выполняет практические задания, задачи (неудовлетворительно)
0 баллов	не аттестован

ЛИСТ РЕГИСТРАЦИИ ИЗМЕНЕНИЙ

№ п/п	Содержание изменения	Реквизиты документа	Дата введения изменения
1.	Утверждена и введена в действие решением ПЦК на основании Федерального государственного образовательного стандарта среднего профессионального образования по специальности 43.02.16 Туризм и гостеприимство, утвержденным приказом Министерства просвещения Российской Федерации от 12.12.2022 г. № 1100	Протокол заседания ПЦК № 10 от «10» мая 2023 года	01.09.2023
2.			
3.			
4.			



**МИНИСТЕРСТВО НАУКИ И ВЫСШЕГО ОБРАЗОВАНИЯ
РОССИЙСКОЙ ФЕДЕРАЦИИ**
Филиал федерального государственного бюджетного
образовательного учреждения высшего образования
«РОССИЙСКИЙ ГОСУДАРСТВЕННЫЙ СОЦИАЛЬНЫЙ
УНИВЕРСИТЕТ» в г. Сочи Краснодарского края



УТВЕРЖДАЮ
И.о. директора филиала РГСУ в
г. Сочи Краснодарского края
З.А. Еремина
«18» августа 2023 г.

**РАБОЧАЯ ПРОГРАММА УЧЕБНОЙ ДИСЦИПЛИНЫ
СО.ДВ.01.03 ГЕОГРАФИЯ**

**СПЕЦИАЛЬНОСТИ 42.02.16 Туризм и гостеприимство
Базовой подготовки
Направленность: Гостиничные услуги**

**ОСНОВНАЯ ПРОФЕССИОНАЛЬНАЯ
ОБРАЗОВАТЕЛЬНАЯ ПРОГРАММА
СРЕДНЕГО ПРОФЕССИОНАЛЬНОГО ОБРАЗОВАНИЯ -
ПРОГРАММА ПОДГОТОВКИ СПЕЦИАЛИСТОВ СРЕДНЕГО ЗВЕНА**

Уровень профессионального образования: среднее профессиональное образование

Образовательная база приема: основное общее образование

Форма обучения: Очная

Срок обучения: 2 года 10 месяцев

Сочи 2023 г

Рабочая программа дисциплины СО.ДВ.01.03 «География» является частью основной образовательной программы по специальности *43.02.16 Туризм и гостеприимство* подготовки разработана на основании федерального государственного образовательного стандарта среднего профессионального образования по специальности *43.02.16 Туризм и гостеприимство*, утвержденного приказом Министерства просвещения Российской Федерации от 12.12.2022 гг № 1100, а также с учетом рекомендованной примерной основной образовательной программы, и с учетом следующего профессионального стандарта, сопряженного с профессиональной деятельностью выпускника:

33.007 Руководитель/управляющий гостиничного комплекса/сети гостиниц

33.022 Работник по приему и размещению гостей

Учебного плана по специальности *43.02.16 Туризм и гостеприимство*

Рабочая программа дисциплины разработана рабочей группой в составе: А.А. Вискунова

Рабочая программа дисциплины «География» обсуждена и утверждена на заседании ПЦК Естественно-математических дисциплин, физической культуры и БЖ. Протокол №10 от «10» мая 2023 года.

Председатель ПЦК



А.В. Новиков

СОДЕРЖАНИЕ

1. ПАСПОРТ РАБОЧЕЙ ПРОГРАММЫ ДИСЦИПЛИНЫ ОБЩЕОБРАЗОВАТЕЛЬНОЙ ПОДГОТОВКИ	4
1.1. Область применения рабочей программы	4
1.2. Место дисциплины в структуре основной профессиональной образовательной программы:	4
1.3. Цели и задачи дисциплины – требования к результатам освоения дисциплины	4
2. СТРУКТУРА И СОДЕРЖАНИЕ ДИСЦИПЛИНЫ ОБЩЕОБРАЗОВАТЕЛЬНОЙ ПОДГОТОВКИ	7
2.1. Объем дисциплины и виды учебной работы	7
2.2. Тематический план дисциплины	8
2.3. Содержание дисциплины	9
2.4. Планы групповых занятий и образовательные технологии.....	13
3. УСЛОВИЯ РЕАЛИЗАЦИИ ДИСЦИПЛИНЫ ОБЩЕОБРАЗОВАТЕЛЬНОЙ ПОДГОТОВКИ	15
3.1. Требования к минимальному материально-техническому обеспечению	15
3.2. Информационное обеспечение обучения	15
4. КОНТРОЛЬ И ОЦЕНКА РЕЗУЛЬТАТОВ ОСВОЕНИЯ ДИСЦИПЛИНЫ ОБЩЕОБРАЗОВАТЕЛЬНОЙ ПОДГОТОВКИ	17
4.2. Критерии оценки	37
ЛИСТ РЕГИСТРАЦИИ ИЗМЕНЕНИЙ	40

1. ПАСПОРТ РАБОЧЕЙ ПРОГРАММЫ ДИСЦИПЛИНЫ ОБЩЕОБРАЗОВАТЕЛЬНОЙ ПОДГОТОВКИ

1.1. Область применения рабочей программы

Дисциплина «География» изучается в пределах освоения основной профессиональной образовательной программы СПО на базе основного общего образования при подготовке специалистов среднего звена по специальности 43.02.16 Туризм и гостеприимство.

Программа разработана на основе требований ФГОС среднего общего образования, предъявляемых к структуре, содержанию и результатам освоения дисциплины «География», в соответствии с доработанными рекомендациями по организации получения среднего общего образования в пределах освоения образовательных программ среднего профессионального образования на базе основного общего образования с учетом требований федерального государственного образовательного стандарта по специальности 43.02.16 Туризм и гостеприимство и получаемой профессии или специальности среднего профессионального образования.

1.2. Место дисциплины в структуре основной профессиональной образовательной программы:

Дисциплина «География» в учебном плане ППССЗ входит в состав общих общеобразовательных дисциплин, формируемых из обязательных предметных областей ФГОС среднего общего образования, для профессий СПО или специальностей СПО соответствующего профиля профессионального образования.

Дисциплина «География» является дисциплиной обязательной предметной области ««Русский язык и литература», «Родной язык и родная литература», «Иностранные языки», «Общественные науки», «Математика и информатика», «Естественные науки», «Физическая культура», «Экология и основы безопасности жизнедеятельности»» ФГОС среднего общего образования.

Дисциплина «География» имеет межпредметную связь с:

- общеобразовательными дисциплинами «История», «Обществознание»
- профессиональными дисциплинами «История»

Изучение дисциплины «География» завершается промежуточной аттестацией в форме дифференцированного зачета в рамках освоения ППССЗ на базе основного общего образования.

1.3. Цели и задачи дисциплины – требования к результатам освоения дисциплины

Содержание программы дисциплины «География» направлено на достижение следующих целей:

- освоение системы географических знаний о целостном, многообразном и динамично изменяющемся мире, взаимосвязи природы, населения и хозяйства на всех территориальных уровнях
- овладение умениями сочетать глобальный, региональный и локальный подходы для описания и анализа природных, социально-экономических, геоэкологических процессов и явлений

- развитие познавательных интересов, интеллектуальных и творческих способностей посредством ознакомления с важнейшими географическими особенностями и проблемами мира в целом, его отдельных регионов и ведущих стран
- воспитание уважения к другим народам и культурам, бережного отношения к окружающей природной среде
- использование в практической деятельности и повседневной жизни разнообразных географических методов, знаний и умений, а также географической информации
- нахождение и применение географической информации, включая географические карты, статистические материалы, геоинформационные системы и интернет-ресурсы, для правильной оценки важнейших социально-экономических вопросов международной жизни
- понимание географической специфики крупных регионов и стран мира в условиях стремительного развития международного туризма и отдыха, деловых и образовательных программ, телекоммуникаций и простого общения.

В результате освоения дисциплины «География» обучающийся должен:

– Знать:

- представления о современной географической науке, её участии в решении важнейших проблем человечества
- системы комплексных социально ориентированных географических знаний о закономерностях развития природы, размещения населения и хозяйства, о динамике и территориальных особенностях процессов, протекающих в географическом пространстве
- знать об основных проблемах взаимодействия природы и общества, о природных и социально-экономических аспектах экологических проблем

– Уметь:

- определять географические аспекты природных, социально-экономических и экологических процессов и проблем
- проводить наблюдения за отдельными географическими объектами, процессами и явлениями, их изменениями в результате природных и антропогенных воздействий
- выполнять географический анализа и интерпретации разнообразной информации
- применять географические знания для объяснения и оценки разнообразных явлений и процессов, самостоятельного оценивания уровня безопасности окружающей среды, адаптации к изменению её условий.

Освоение содержания общеобразовательной дисциплины «География» обеспечивает достижение обучающимися следующих результатов:

№ п/п	Результаты	Содержание
1.	Личностные	сформированность ответственного отношения к обучению; готовность и способность обучающихся к саморазвитию и самообразованию на основе мотивации к обучению и познанию; сформированность целостного мировоззрения, соответствующего современному уровню развития географической науки и общественной практики; сформированность основ саморазвития и самовоспитания в соответствии с общечеловеческими ценностями и идеалами гражданского общества; готовность и

		<p>способность к самостоятельной, творческой и ответственной деятельности; сформированность экологического мышления, понимания влияния социально-экономических процессов на состояние природной и социальной среды; приобретение опыта эколого-направленной деятельности; сформированность коммуникативной компетентности в общении и сотрудничестве со сверстниками и взрослыми в образовательной, общественно полезной, учебно-исследовательской, творческой и других видах деятельности; умение ясно, точно, грамотно излагать свои мысли в устной и письменной речи, понимать смысл поставленной задачи, выстраивать аргументацию, приводить аргументы и контраргументы; критичность мышления, владение первичными навыками анализа и критичной оценки получаемой информации; креативность мышления, инициативность и находчивость;</p>
2.	Метапредметные	<p>владение навыками познавательной, учебно-исследовательской и проектной – деятельности, а также навыками разрешения проблем; готовность и способность к самостоятельному поиску методов решения практических задач, применению различных методов познания; умение ориентироваться в различных источниках географической – информации, критически оценивать и интерпретировать информацию, получаемую из различных источников; умение самостоятельно оценивать и принимать решения, определяющие – стратегию поведения, с учетом гражданских и нравственных ценностей; осознанное владение логическими действиями определения понятий, обобщения, установления аналогий, классификации на основе самостоятельного выбора оснований и критериев; умение устанавливать причинно-следственные связи, строить рассуждение, – умозаключение (индуктивное, дедуктивное и по аналогии) и делать аргументированные выводы; представление о необходимости овладения географическими знаниями с – целью формирования адекватного понимания особенностей развития современного мира; понимание места и роли географии в системе наук; представление об обширных междисциплинарных связях географии;</p>
3.	Предметные	<p>владение представлениями о современной географической науке, ее участии – в решении важнейших проблем человечества; владение географическим мышлением для определения географических – аспектов природных, социально-экономических и экологических процессов и проблем; сформированность системы комплексных социально ориентированных географических знаний о закономерностях развития природы, размещения населения и хозяйства, динамике и территориальных особенностях процессов, протекающих в географическом пространстве; владение умениями проведения наблюдений за отдельными географическими – объектами, процессами и явлениями,</p>

	их изменениями в результате природных и антропогенных воздействий; владение умениями использовать карты разного содержания для выявления – закономерностей и тенденций, получения нового географического знания о природных социально-экономических и экологических процессах и явлениях; владение умениями географического анализа и интерпретации разнообразной – информации; владение умениями применять географические знания для объяснения и оценки разнообразных явлений и процессов, самостоятельного оценивания уровня безопасности окружающей среды, адаптации к изменению ее условий; сформированность представлений и знаний об основных проблемах взаимодействия природы и общества, природных и социально-экономических аспектах экологических проблем.
--	--

2. СТРУКТУРА И СОДЕРЖАНИЕ ДИСЦИПЛИНЫ ОБЩЕОБРАЗОВАТЕЛЬНОЙ ПОДГОТОВКИ

2.1. Объем дисциплины и виды учебной работы

Общая трудоемкость дисциплины составляет 40 часов, в том числе:

- аудиторные занятия 36 часов;
- самостоятельная работа 4 часа.

№ п/п	Вид учебной работы	Объем часов
1	2	3
1.	Максимальная учебная нагрузка (всего)	40
2.	Обязательная аудиторная учебная нагрузка (всего)	36
3.	в том числе:	
4.	лекционные занятия	18
5.	лабораторные работы	0
6.	практические занятия	18
7.	контрольные работы	0
8.	Самостоятельная работа обучающегося (всего)	4
9.	в том числе:	
10.	самостоятельная работа над проектом	0
11.	внеаудиторная самостоятельная работа	4
12.	Итоговая аттестация в форме ДФК (контрольная работа)	

2.2. Тематический план дисциплины

Наименование разделов и тем	Виды учебной работы, академических часов						Формы текущего контроля успеваемости и промежуточной аттестации						
	Всего	Самостоят. работа	Аудиторные занятия				Конт. раб.	Рефераты / эссе	Курсов. раб/ проект	Расчетно-графическая работа	Контр. точки	Зачет/дифф. зачет	Экзамен
			Всего	Лекционного типа	Семинарского типа	Лабораторные занятия							
1	2	3	4	5	6	7	8	9	10	11	12	13	14
Политическая карта мира	4		4	2	2								
География мировых природных ресурсов	4		4	2	2								
География населения мира	4		4	2	2								
География мирового хозяйства	4		4	2	2								
География отраслей мирового хозяйства	4		4	2	2								
Глобальные проблемы человечества	2		2	1	1								
Зарубежная Европа	2		2	1	1								
Северная Америка	2		2	1	1								
Зарубежная Азия	2		2	1	1								
Латинская Америка	3	1	2	1	1								
Африка	3	1	2	1	1								
Австралия и Океания	3	1	2	1	1								
Россия в современном мире	3	1	2	1	1								
Всего часов	40	4	36	18	18						X		

2.3. Содержание дисциплины

Наименование разделов и тем	Содержание учебного материала	Уровень освоения ¹
Тема 1. Политическая карта мира	<p>Политическая карта мира - зеркало эпохи.</p> <p>2. Причины сдвигов на карте.</p> <p>3. Признаки лежащие в основе классификации стран.</p> <p>4. Государственный строй стран мира.</p> <p>5. Формы правления и административно-территориального устройства.</p> <p>6. Классификация стран по уровню экономического развития.</p> <p>7. Влияние международных отношений на политическую карту мира.</p>	2
Тема 2. География мировых природных ресурсов.	<p>1. Мировые природные ресурсы.</p> <p>2. Классификация природных ресурсов.</p> <p>3. Ресурсообеспеченность.</p> <p>4. Минеральные ресурсы, территориальные сочетания полезных ископаемых.</p>	2
Тема 3. География населения мира.	<p>1. Численность населения мира.</p> <p>2. Воспроизводство населения.</p> <p>3. Типы воспроизводства.</p> <p>4. Демографическая политика</p> <p>5. Половой, национальный, религиозный состав населения.</p> <p>6. Размещение населения.</p> <p>7. Урбанизация.</p>	2
Тема 4. География мирового хозяйства.	<p>1. Понятие НТР.</p> <p>2. Черты и составные части НТР (наука, техника и технология, производство, управление).</p> <p>3. Мировое хозяйство.</p>	2

Для характеристики уровня освоения учебного материала используются следующие обозначения:

1. – ознакомительный (узнавание ранее изученных объектов, свойств);
2. – репродуктивный (выполнение деятельности по образцу, инструкции или под руководством)
3. – продуктивный (планирование и самостоятельное выполнение деятельности, решение проблемных задач)

	<p>4. Понятие о международном географическом разделении труда.</p> <p>5. Отрасли международной специализации, международная экономическая интеграция, региональные и отраслевые группировки.</p>	
<p>Тема 5. География отраслей мирового хозяйства.</p>	<p>1. География промышленности.</p> <p>2. Промышленность - первая ведущая отрасль материального производства; старые, новые и новейшие отрасли.</p> <p>3. Состав и основные черты размещения топливно-энергетической, машиностроительной промышленности.</p> <p>4. Понятие о «зеленой революции».</p>	<p>2</p>
<p>Тема 6. Глобальные проблемы человечества.</p>	<p>1. Классификация и сущность глобальных проблем человечества.</p> <p>2. Экологическая, демографическая, продовольственная, энергетическая, сырьевая проблемы.</p>	<p>2</p>
<p>Тема 7. Зарубежная Европа</p>	<p>1. Характерные черты ЭГП: территория, границы, положение.</p> <p>2. Государственный строй.</p> <p>3. Субрегионы Зарубежной Европы: Восточная Европа, Западная Европа, Северная Европа, Южная Европа.</p> <p>4. Население. Воспроизводство населения и демографическая ситуация.</p> <p>5. Основные черты национального и религиозного состава.</p> <p>6. Хозяйство - место в мире, различия между странами.</p> <p>7. Главные отрасли промышленности.</p> <p>8. Сельское хозяйство и его типы: североευропейский, среднеевропейский, южноевропейский.</p> <p>10. Рекреационные ресурсы Европы.</p>	<p>2</p>
<p>Тема 8. Северная Америка</p>	<p>1. Характерные черты ЭГП: территория, границы, положение; благоприятные предпосылки.</p> <p>2. Государственный строй.</p>	<p>2</p>

	<p>3. Население.</p> <p>4. Численность и естественный прирост.</p> <p>5. Иммиграция и формирование американской нации.</p> <p>6. Плотность населения.</p> <p>7. Общая характеристика хозяйства: ведущее место США в мировой экономике.</p> <p>8. География промышленности.</p> <p>9. Природные предпосылки для развития сельского хозяйства.</p>	
Тема 9. Зарубежная Азия	<p>1. Место и роль Зарубежной Азии в мире.</p> <p>2. Особенности географического положения региона.</p> <p>3. История формирования его политической карты.</p> <p>4. Характерные черты природно-ресурсного потенциала, населения и хозяйства.</p> <p>5. Отрасли международной специализации.</p> <p>6. Территориальная структура хозяйства.</p> <p>7. Интеграционные группировки.</p> <p>8. Япония, Китай и Индия как ведущие страны Зарубежной Азии. Условия их формирования и развития. Особенности политической системы.</p> <p>9. Природно-ресурсный потенциал, население, ведущие отрасли хозяйства и их территориальная структура.</p>	2
Тема 10. Латинская Америка	<p>1. Место и роль Латинской Америки в мире.</p> <p>2. Особенности географического положения региона.</p> <p>3. История формирования его политической карты.</p> <p>4. Характерные черты природно-ресурсного потенциала, населения и хозяйства.</p> <p>5. Отрасли международной специализации.</p> <p>6. Территориальная структура хозяйства.</p> <p>7. Интеграционные группировки.</p> <p>8. Бразилия и Мексика как ведущие страны Латинской Америки.</p> <p>9. Условия их формирования и</p>	2

	<p>развития.</p> <p>10. Особенности политической системы.</p> <p>11. Природно-ресурсный потенциал, население, ведущие отрасли хозяйства и их территориальная структура.</p>	
Тема 11. Африка	<p>1. Место и роль Африки в мире.</p> <p>2. Особенности географического положения региона.</p> <p>3. История формирования его политической карты.</p> <p>4. Характерные черты природно-ресурсного потенциала, населения и хозяйства.</p> <p>5. Отрасли международной специализации.</p> <p>6. Территориальная структура хозяйства.</p> <p>7. Интеграционные группировки.</p>	2
Тема 12. Австралия и Океания	<p>1. Место и роль Австралии и Океании в мире.</p> <p>2. Особенности географического положения региона.</p> <p>3. История формирования его политической карты.</p> <p>4. Особенности природно-ресурсного потенциала, населения и хозяйства.</p> <p>5. Отраслевая и территориальная структура хозяйства Австралии и Новой Зеландии.</p>	2
Тема 13. Россия в современном мире	<p>1. Россия на политической карте мира.</p> <p>2. Изменение географического, геополитического и геоэкономического положения России на рубеже XX—XXI веков.</p> <p>3. Характеристика современного этапа социально-экономического развития.</p> <p>4. Место России в мировом хозяйстве и международном географическом разделении труда. Ее участие в международной торговле товарами и других формах внешнеэкономических связей. Особенности территориальной структуры хозяйства.</p> <p>4. География отраслей международной специализации.</p>	2

2.4. Планы групповых занятий и образовательные технологии

Тема 1. Политическая карта мира

Цель: сформировать представление о современной политической карте мира

Вопросы для самоподготовки:

1. Анализ карт различной тематики, в том числе сравнительный.
2. Обозначение на контурной карте основных географических объектов.
3. Составление картосхем и простейших карт, отражающих различные географические явления и процессы, их территориальные взаимодействия.
4. Сопоставление географических карт различной тематики для определения тенденций и закономерностей развития географических явлений и процессов.

Формы контроля самостоятельной работы обучающихся: выборочный письменный или устный ответ на вопросы.

Тема 2. География мировых природных ресурсов.

Цель: сформировать представление об основных закономерностях размещения минеральных ресурсов мира и обеспеченности стран и регионов полезными ископаемыми; формировать умение определять по таблицам и картам степень ресурсообеспеченности стран и регионов мира; развить умения и навыки работы с картами и текстом учебника.

Вопросы для самоподготовки:

1. Работа с таблицей по запасам и добычи полезных ископаемых по различным регионам и расчет ресурсообеспеченности для топливных полезных ископаемых по различным регионам.
2. Определение наиболее типичных экологических проблем для каждой группы природных ресурсов и их сочетаний, а также возможных путей их решения.
3. Экономическая оценка использования природных ресурсов в различных отраслях мирового хозяйства.

Формы контроля самостоятельной работы обучающихся: выборочный письменный или устный ответ на вопросы.

Тема 3. География населения мира.

Цель: научить учащихся характеризовать динамику численности населения земного шара, раскрыть сущность демографической политики и демографического перехода. Совершенствовать навыки работы со статистическими материалами.

Задания для самостоятельной работы обучающихся:

1. Дать характеристику населения страны (по выбору) по плану. Работа с различными источниками информации.
2. Определение особенностей расселения населения в разных странах и регионах мира.
3. Определение демографической ситуации и особенностей демографической политики в разных странах и регионах мира.
4. Оценка особенностей уровня и качества жизни населения в разных странах и регионах мира.
5. Оценка качества трудовых ресурсов в разных странах и регионах мира.
6. Сопоставление культурных традиций разных народов.

Формы контроля самостоятельной работы обучающихся: выборочный письменный или устный ответ на вопросы.

Тема 4. География мирового хозяйства.

Цель: сформировать понятие о международном географическом разделении труда как основном понятии экономической географии и его формах.

Задания для самостоятельной работы обучающихся:

1. Нанести на контурную карту страны, входящие в ЕС, НАФТА, АСЕАН, ЛАИ, ОПЕК.
2. Определение географии основных отраслей и производств мирового хозяйства.
3. Определение стран-экспортеров основных видов промышленной и сельскохозяйственной продукции, видов сырья; районов международного туризма и отдыха, стран, предоставляющих банковские и другие виды международных услуг.
4. Определение основных направлений международной торговли; факторов, определяющих международную специализацию стран и регионов мира.

Формы контроля самостоятельной работы обучающихся: выборочный письменный или устный ответ на вопросы.

Тема 5. География отраслей мирового хозяйства.

Цель: сформировать законченное представление о развитии и размещении отраслей мирового хозяйства, его общих закономерностях как результате развития современного общества.

Задания для самостоятельной работы обучающихся - работа с различными источниками информации, давать характеристику отрасли мирового хозяйства, используя типовой план.

Формы контроля самостоятельной работы обучающихся: выборочный письменный или устный ответ на вопросы для самостоятельного изучения.

Тема 6. Глобальные проблемы человечества.

Цель: выяснить первоначальные представления учащихся о глобальных проблемах, их характере и признаках, расширить и систематизировать эти знания;

- уточнить понятие "глобальные проблемы";
- уметь описывать эти проблемы;
- попытаться найти пути решения глобальных проблем

Формы контроля самостоятельной работы обучающихся: выборочный письменный или устный ответ на вопросы для самостоятельного изучения.

Тема 7. Зарубежная Европа

Цель: оценить особенности природно-ресурсного потенциала и экономического развития Зарубежной Европы

Задания для самостоятельной работы обучающихся: Выполнение контурной карты по субрегионам Зарубежной Европы.

Формы контроля самостоятельной работы обучающихся: выборочный письменный или устный ответ на вопросы для самостоятельного изучения.

Семинар. Тема 8. Северная Америка

Цель: оценить особенности природно-ресурсного потенциала и экономического развития Северной Америки

Задания для самостоятельной работы обучающихся: работа с контурной картой.

Формы контроля самостоятельной работы обучающихся: проверка выполнения задания.

Тема 9. Зарубежная Азия

Цель: оценить особенности природно-ресурсного потенциала и экономического развития Зарубежной Азии

Задания для самостоятельной работы обучающихся: Выполнение контурной карты.

Формы контроля самостоятельной работы обучающихся: выборочный письменный или устный ответ на вопросы для самостоятельного изучения.

Тема 10. Африка

Цель: оценить особенности природно-ресурсного потенциала и экономического развития стран Африки

Задания для самостоятельной работы обучающихся: работа с контурной картой.

Формы контроля самостоятельной работы обучающихся: проверка выполнения задания.

Тема 11. Латинская Америка

Цель: оценить особенности природно-ресурсного потенциала и экономического развития Латинской Америки

Задания для самостоятельной работы обучающихся: работа с контурной картой.

Формы контроля самостоятельной работы обучающихся: проверка выполнения задания.

Тема 12. Австралия и Океания

Цель: оценить особенности природно-ресурсного потенциала и экономического развития Австралии и Океании

Задания для самостоятельной работы обучающихся: работа с контурной картой.

Формы контроля самостоятельной работы обучающихся: проверка выполнения задания.

Тема 13. Россия с современном мире (повторительно-обобщающий)

Цель: Сформировать у учащихся общее представление о роли России в современном мире, показать потенциальные возможности страны и основные направления политики государства, направленной на обеспечение стабильности и национальных интересов России.

Задания для самостоятельной работы обучающихся:

1. Анализ особенностей современного геополитического и геоэкономического положения России, тенденций их возможного развития.

2. Определение роли России и ее отдельных регионов в международном географическом разделении труда.

3. Определение основных направлений и структуры внешних экономических связей России с зарубежными странами.

4. Составление картосхем географии внешней торговли России с зарубежными странами и регионами.

Формы контроля самостоятельной работы обучающихся: выборочный письменный или устный ответ на вопросы для самостоятельного изучения.

3. УСЛОВИЯ РЕАЛИЗАЦИИ ДИСЦИПЛИНЫ ОБЩЕОБРАЗОВАТЕЛЬНОЙ ПОДГОТОВКИ

3.1. Требования к минимальному материально-техническому обеспечению

Для изучения учебной дисциплины «География» используются:

Учебная аудитория для занятий лекционного и семинарского типа оснащена специализированной мебелью (стол для преподавателя, парты, стулья, доска для написания мелом); техническими средствами обучения (видеопроекторное оборудование, средства звуковоспроизведения, экран и имеющие выход в сеть Интернет)

3.2. Информационное обеспечение обучения

Перечень рекомендуемых учебных изданий, Интернет-ресурсов, дополнительной литературы

Основная литература

1. География для колледжей : учебник и практикум для среднего профессионального образования / А. В. Коломиец [и др.] ; под редакцией А. В. Коломийца, А. А. Сафонова. — 2-е изд., перераб. и доп. — Москва : Издательство Юрайт, 2022. — 364 с. —

- (Профессиональное образование). — ISBN 978-5-534-15623-2. — Текст : электронный // Образовательная платформа Юрайт [сайт]. — URL: <https://urait.ru/bcode/509234> .
2. Экономическая география : учебник и практикум для среднего профессионального образования / Я. Д. Вишняков [и др.] ; под общей редакцией Я. Д. Вишнякова. — Москва : Издательство Юрайт, 2021. — 594 с. — (Профессиональное образование). — ISBN 978-5-9916-6204-8. — Текст : электронный // Образовательная платформа Юрайт [сайт]. — URL: <https://urait.ru/bcode/477857>

Дополнительная литература

1. Родионова, И. А. Экономическая и социальная география мира в 2 ч. Часть 1 : учебник для среднего профессионального образования / И. А. Родионова. — 3-е изд., перераб. и доп. — Москва : Издательство Юрайт, 2022. — 385 с. — (Профессиональное образование). — ISBN 978-5-534-14752-0. — Текст : электронный // Образовательная платформа Юрайт [сайт]. — URL: <https://urait.ru/bcode/491917>
2. Родионова, И. А. Экономическая и социальная география мира в 2 ч. Часть 2 : учебник для среднего профессионального образования / И. А. Родионова. — 3-е изд., испр. и доп. — Москва : Издательство Юрайт, 2022. — 235 с. — (Профессиональное образование). — ISBN 978-5-534-14759-9. — Текст : электронный // Образовательная платформа Юрайт [сайт]. — URL: <https://urait.ru/bcode/491918>

Интернет-ресурсы:

№	Название электронного ресурса	Описание электронного ресурса	Используемый для работы адрес
1.	ЭБС «Университетская библиотека онлайн»	Электронная библиотека, обеспечивающая доступ высших и средних учебных заведений, публичных библиотек и корпоративных пользователей к наиболее востребованным материалам по всем отраслям знаний от ведущих российских издательств	http://biblioclub.ru/ 100% доступ
2.	Научная электронная библиотека eLIBRARY.ru	Крупнейший российский информационно-аналитический портал в области науки, технологии, медицины и образования, содержащий рефераты и полные тексты более 34 млн научных публикаций и патентов	http://elibrary.ru/ 100% доступ
3.	Образовательная платформа Юрайт	Электронно-библиотечная система для ВУЗов, ССУЗов, обеспечивающая доступ к учебникам, учебной и методической литературе по различным дисциплинам.	https://urait.ru/ 100% доступ
4.	База данных "EastView"	Полнотекстовая база данных периодических изданий	http://ebiblioteka.ru/ 100% доступ

5.	База данных международного индекса научного цитирования "Scopus"	Библиографическая и реферативная база данных и инструмент для отслеживания цитируемости статей, опубликованных в научных изданиях	http://www.scopus.com/ 100% доступ
6.	Международный индекс научного цитирования "Web of Science"	Поисковая интернет-платформа, объединяющая реферативные базы данных публикаций в научных журналах и патентов, в том числе базы, учитывающие взаимное цитирование публикаций. Web of Science охватывает материалы по естественным, техническим, общественным, гуманитарным наукам и искусству.	http://webofknowledge.com 100% доступ
7.	Электронная библиотека "Grebennikon"	Библиотека предоставляет доступ более чем к 30 журналам, выпускаемых Издательским домом "Гребенников".	https://grebennikon.ru/ 100% доступ

4. КОНТРОЛЬ И ОЦЕНКА РЕЗУЛЬТАТОВ ОСВОЕНИЯ ДИСЦИПЛИНЫ ОБЩЕОБРАЗОВАТЕЛЬНОЙ ПОДГОТОВКИ

4.1 Контроль результатов освоения дисциплины

При реализации дисциплины обеспечивается организация и проведение текущего контроля и промежуточной аттестации.

Текущий контроль проводится преподавателем в процессе проведения практических занятий, тестирования, а также выполнения обучающимися индивидуальных заданий, исследований.

Итоговой формой контроля по дисциплине «География» является ДФК (контрольная работа)

№ п/п	Результаты обучения (освоенные умения, усвоенные знания)	Формы и методы контроля и оценки результатов обучения
1.	Знать: представления о современной географической науке, её участии в решении важнейших проблем человечества: системы комплексных социально ориентированных географических знаний о закономерностях развития природы, размещения населения и хозяйства, о динамике и территориальных особенностях процессов, протекающих в географическом пространстве: знать об основных проблемах взаимодействия природы и общества, о природных и социально-экономических аспектах экологических проблем	Устный опрос Сообщение Конспект по заданной тематике Доклад Презентация Творческий проект Тестовые задания Контрольные работы
2.	Уметь: определять географические аспекты природных, социально-экономических и экологических	Устный опрос Сообщение Конспект по заданной тематике

№ п/п	Результаты обучения (освоенные умения, усвоенные знания)	Формы и методы контроля и оценки результатов обучения
	<p>процессов и проблем; проводить наблюдения за отдельными географическими объектами, процессами и явлениями, их изменениями в результате природных и антропогенных воздействий; выполнять географический анализа и интерпретации разнообразной информации; применять географические знания для объяснения и оценки разнообразных явлений и процессов, самостоятельного оценивания уровня безопасности окружающей среды, адаптации к изменению её условий.</p>	<p>Доклад Презентация Творческий проект Тестовые задания Контрольные работы Дифференцированный зачет</p>

Перечень вопросов, выносимых для проведения контрольной работы

Вариант 1.

Провести классификацию стран по:

1. Размерам территории.
2. Численности населения.
3. Географическому положению.
4. По формам правления и государственного устройства.
5. Классификация и типология стран мира как важнейший раздел экономической и социальной географии.

Вариант 2.

1. Принципы экономической классификации стран.
2. Экономически развитые страны.
3. Развивающиеся страны.
4. Страны с «переходной экономикой» (постсоциалистические) и социалистические.

Вариант 3.

1. Выделить важнейшие глобальные, региональные и субрегиональные организации мира.
2. Характеристика международных экономических и экономико-политических организаций (год создания, состав, цели и задачи организации, характер деятельности в прошлом и в наши дни)

Вариант 4.

1. Выделить и сгруппировать (по 10 -15 позиций) энергетические ресурсы (горючие, радиоактивные), рудные (черные, цветные, редкоземельные, благородные, радиоактивные металлы) и нерудные полезные ископаемые (химическое, металлургическое сырье, строительные материалы, драгоценные и поделочные камни), которые в наибольшей степени используются в мировом хозяйстве.
2. Дать краткое описание их использования в науке и технике.
3. В каких странах сосредоточены их запасы и добыча.

Вариант 5.

1. Структура земельного фонда мира. Сельскохозяйственные угодья. Почвы как ресурс.
2. Важнейшие лесные районы мира. В каких отраслях хозяйства используется древесина.
3. Дать описание водных ресурсов (наличие рек, количество выпадающих осадков, их распределение по сезонам) и распределение их в мире.

4. Различия в использовании земельных, лесных и водных ресурсов в экономически развитых и развивающихся странах.

Вариант 6.

1. Рождаемость, смертность, естественный прирост и продолжительность жизни. Факторы, обуславливающие показатели естественного движения населения. Демографическая политика.

2. Первый и второй тип воспроизводства. Суженное, расширенное и простое воспроизводство. Теория демографического перехода.

3. Динамика роста численности населения мира, по регионам, в экономически развитых и развивающихся странах.

Вариант 7.

1. Демографическая дифференциация: младенческая смертность, показатели здравоохранения, показатели рождаемости и др.

2. Социальная дифференциация: ВВП на душу населения, внешняя помощь населению, уровень жизни, уровень образования, качество жизни, уровень социализации, индексу человеческого развития и др.

3. Социальная и профессиональная структура населения мира. Экономически активное население. Трудовые ресурсы.

Вариант 8.

1. Понятия «город» в разных странах. Агломерация. Мегалополис. Субурбанизация. Рурурбанизация.

2. Основные черты урбанизации. Темпы и уровни урбанизации в странах разного типа воспроизводства. Лжеурбанизация («трущобная» урбанизация).

3. Рост крупнейших городов мира. Феномен мегалополиса.

Практическое задание. Нанести на контурную карту мира крупнейшие мегалополисы и урбанизированные зоны мира.

Вариант 9.

1. Виды миграций и их причины.

2. Мировые центры миграций.

3. Различия в миграционных процессах в экономически развитых и развивающихся странах.

Требования к выполнению контрольной работы

Контрольная работа выполняется на индивидуальных бланках. Перед выполнением работы обучающиеся оформляют титульный лист работы:

1. Фамилия, имя, отчество.

2. Направление подготовки, форма обучения (очная, очно-заочная, заочная), курс, группа.

3. Учебная дисциплина.

Например:

1. Иванов Пётр Фёдорович

2. ЭИП – Д – 2 – 1

3. Общая экология

Время выполнения контрольной работы – 20 мин. Каждое правильно выполненное задание оценивается в 2 балла.

БАНК ЗАДАНИЙ В ВИДЕ ТЕСТОВ

Тема 1. Политическая карта мира

ВАРИАНТ 1

1. Форма правления, при которой власть принадлежит парламенту, называется:

- а) монархия;
- б) федерация;
- в) республика;
- г) колония.

2. Какая из перечисленных стран по форме правления является монархией?

- а) Португалия;
- б) Швейцария;
- в) Австрия;
- г) Швеция.

3. Какое из государств является самым большим в мире по своей площади?

- а) Россия;
- б) США;
- в) Китай;
- г) Франция.

4. На политической карте мира насчитывается:

- а) 320 стран;
- б) 240 стран;
- в) 180 стран;
- г) 70 стран.

5. Государства с едиными законодательными органами власти, не разделенные на самоуправляемые единицы называются:

- а) федеративными;
- б) унитарными;
- в) республиками;
- г) метрополиями.

6. Какая из азиатских стран имеет монархическую форму правления:

- а) Турция;
- б) Саудовская Аравия;
- в) Иран;
- г) Ирак.

7. Какое высказывание верно:

- а) США – крупнейшая по площади страна мира;
- б) США – крупнейшая по площади страна Северной Америки;
- в) США – крупнейшая по населению страна Северной Америки;
- г) США - крупнейшая по населению страна мира;
- д) все приведенные высказывания верны.

8. Наиболее экономически развитая страна Азии:

- а) Республика Корея;
- б) Саудовская Аравия;
- в) Япония;
- г) Китай.

9. Привести примеры:

- а) стран нефтеэкспортеров (не менее 5)
- б) ключевых стран (не менее 3)

10. Дать определение понятиям:

- а) Монархия
- б) Республика
- в) Федеративное государство
- г) Новые индустриальные страны (НИС)

ВАРИАНТ 2

1. Форма правления, при которой власть монарха ограничена законодательными органами, называются:

- а) конституционная монархия;
- б) абсолютная монархия;
- в) теократическая монархия;
- г) государство содружества.

2. Наибольшее количество развитых стран находится в:

- а) Азии;
- б) Африке;
- в) Латинской Америке;
- г) Европе.

3. В какой из перечисленных стран ВВП на душу населения наибольший?

- а) Польша;
- б) Люксембург;
- в) Венесуэла;
- г) Россия;

4. Какое из государств является самым большим в мире по своей численности?

- а) Россия;
- б) США;
- в) Китай;
- г) Индия.

5. Какая из перечисленных стран по форме правления является монархией?

- а) Ирландия;
- б) Италия;
- в) Финляндия;
- г) Швеция.

6. К государствам содружества относится:

- а) Япония;
- б) ФРГ;
- в) Канада;
- г) Испания.

7. Какое высказывание верно:

- а) Канада – крупнейшая по площади страна мира;
- б) Канада – крупнейшая по площади страна Северной Америки;
- в) Канада – крупнейшая по населению страна Северной Америки;
- г) все приведенные высказывания верны;
- д) все приведенные высказывания не верны.

8. Какое государство не является монархией?

- а) Испания;

- б) Ирландия;
- г) Швеция;
- д) Бельгия;

9. Перечислить:

- а) Страны «Большой семерки»;
- б) наименее развитые страны мира (беднейшие) (не менее 5).

10. Дать определение понятиям

- а) Государство содружества
- б) Колония
- в) Унитарное государство
- г) Внутренний валовой продукт (ВВП)

Ключ

Вариант 1

1	2	3	4	5	6	7	8
в	г	а	б	б	б	в	в

Вариант 2

1	2	3	4	5	6	7	8
а	г	б	в	г	в	б	б

Тема 2. География мировых природных ресурсов.

Вариант № 1

1. Дать определение понятию «природопользование».
2. От каких факторов зависит размещение на планете природных ресурсов?
3. Что означают термины «возобновимые и невозобновимые» природные ресурсы?

Объясните. Приведите примеры.

4. Назовите страны, которые располагают крупнейшими в мире запасами минерального сырья: а) угля; б) нефти; в) газа (не менее 5 на каждый пункт!)

5. Укажите, какие страны мира для развития обрабатывающей промышленности используют собственное сырье, а какие – привозное. Приведите конкретные примеры.

6. Какие экологические последствия возникают при нерациональном использовании земельных ресурсов?

7. Какие богатства Мирового океана осваиваются в настоящее время, а какие будут осваиваться в будущем?

8. Почему в настоящее время принято говорить о переходе к интенсивному пути освоения планеты?

9. Назовите крупнейшие водохранилища мира (не менее 4).

10. Дайте определение понятию «минеральные ресурсы».

Вариант № 2.

1. Дать определение понятию «природные ресурсы».
2. Что означают термины: «исчерпаемые и неисчерпаемые» природные ресурсы?

Объясните. Приведите примеры.

3. Что такое «ресурсообеспеченность»? На сколько лет хватит в мире запасов первичных энергоресурсов (нефти, газа, угля) при современном уровне их добычи?

4. Назовите страны, которые располагают крупнейшими в мире запасами минерального сырья: железной руды, меди, бокситов?

5. Для каких регионов мира наиболее характерны процессы обезлесения и опустынивания?

6. Назовите основные причины сокращения лесных ресурсов мира?

7. Почему шельфовая зона представляет интерес с точки зрения освоения ресурсов Мирового океана?

8. Какое количество пресной воды на планете?
9. Приведите классификацию минеральных ресурсов с примерами.
10. Назовите самые полноводные реки планеты (не менее 4).

Тема 3. География населения мира.

Вариант № 1.

1. В каком полушарии сосредоточено больше населения:
 - а) в Восточном
 - б) в Западном
 - в) в Северном
 - г) в Южном
 - д) сильных различий в численности не наблюдается

2. Наибольшие величины рождаемости и смертности характерны для стран:
 - а) Зарубежной Европы;
 - б) Зарубежной Азии;
 - в) Латинской Америки;
 - г) Африки

3. Первый тип воспроизводства («демографическая зима») населения характерен для стран:
 - а) Франция, Бразилия, Эфиопия;
 - б) Германия, Канада, Япония;
 - в) Китай, Албания, Кения;
 - г) Индия, Мексика, Египет.

4. Наука, изучающая население Земли и закономерности его развития, называется:
 - а) этнография;
 - б) демография;
 - в) социология;
 - г) геоурбанистика.

5. Соотношение между трудоспособной частью населения и не работающими, называется:
 - а) демографической нагрузкой
 - б) экономически активным различием;
 - в) трудовым различием

6. К одностранственным странам относятся:
 - а) Япония и Испания;
 - б) Испания и Индия;
 - в) Индия и Германия;
 - г) Германия и Япония.

7. Что такое агломерация:
 - а) не упорядоченное скопление городов;
 - б) скопление мелких городов вокруг большого города;
 - в) скопление поселков вокруг мелкого города;

8. Какая из перечисленных ниже стран имеет самую высокую плотность населения:
 - а) Бангладеш;
 - б) Непал;
 - в) Китай;
 - г) Индия;
 - д) ФРГ; е) США

9. К какой группе языков относится английский

- а) к романской группе;
- б) к германской;
- в) к славянской;
- г) к албанской;
- д) к греческой.

10. Какие из перечисленных ниже народов относятся к индоевропейской семье языков:

- а) китайцы;
- б) хиндустанцы;
- в) русский;
- г) японцы;
- д) бразильцы;
- е) американцы США;
- ж) англичане;
- з) египтяне.

11. Заполнить пропуски в следующих предложениях:

а) В тех случаях, когда национальные (этнические) границы совпадают с политическими, образуются.....государства.

б) Воспроизводство населения – это совокупность, и, которые обеспечивают непрерывное возобновление и смену людских поколений.

12. Въезд граждан в другую страну на постоянное место жительства называется:

- а) иммиграцией;
- б) эмиграцией;
- в) сезонной миграцией;
- г) путешествием.

13. Численность населения Земного шара составляет:

- а) более 12 млрд. человек;
- б) более 2 млрд. человек;
- в) более 6 млрд. человек;
- г) более 20 млрд. человек.

14. Назовите крупнейшие народы мира:

- а) мексиканцы;
- б) корейцы;
- в) японцы;
- г) итальянцы;
- д) русские;
- е) турки;
- ж) американцы;
- з) немцы.

Вариант 2.

1. Самые низкие показатели естественного прироста населения свойственны странам:

- А) Зарубежной Европы
- Б) Зарубежной Азии;
- В) Северной Америки;
- Г) Латинской Америки.

2. Второму типу воспроизводства населения соответствует формула:

- А) $13-10 = 3$;
- Б) $26-9 = 17$;
- В) $19-7 = 12$;
- Г) $43-13 = 30$.

3. Демографическая политика — это система мер:

- А) регулирующих внутреннюю миграцию населения;
- Б) ограничивающих въезд в страну;
- В) ограничивающих выезд из страны;
- Г) воздействующих на естественный прирост населения.

4. К национальной религии относится:

- А) христианство;
- Б) конфуцианство;
- В) мусульманство;
- Г) буддизм.

5. Наибольший перевес численности мужского населения над женским имеет место в:

- а) Японии и СНГ;
- б) Китае и Индии;
- в) Польше и Германии;
- г) Канаде и США.

6. Высокая доля населения пожилого возраста характерна для стран:

- А) Зарубежной Азии;
- Б) Африки;
- В) Латинской Америки;
- Г) Зарубежной Европы.

7. Страны, имеющие наибольшую численность населения:

- а) Китай, Индия;
- б) США, Канада;
- в) Индонезия, Непал;
- г) Россия, США.

8. В каком полушарии проживает меньше всего людей:

- а) в Восточном
- б) в Западном
- в) в Северном
- г) в Южном

9. Урбанизация – это:

- а) Процесс роста городов;
- б) Процесс выравнивания уровней экономического развития;
- в) миграция населения из села в город;
- г) Рост численности населения страны или региона.

10. Христианство исповедует главным образом население:

- а) Ближнего и Среднего Востока;
- б) Европы, Америки и Австралии;
- в) Европы и Азии;
- г) Западной Европы и Южной Азии.

11. Какие из перечисленных ниже народов относятся к индоевропейской семье языков:

- а) корейцы;
- б) хиндустанцы;
- в) поляки;
- г) азербайджанцы;
- д) мексиканцы;
- е) полинезийцы;
- ж) французы;
- з) китайцы.

12. Механическое движение населения – это его:

- а) миграция;
- б) бюджет;
- в) транспортные расходы;
- г) воспроизводство.

13. Какая общая черта объединяет города: Лос-Анджелес, Лондон, Шанхай и Сеул?

- а) являются крупными портами;
- б) являются крупнейшими городами-миллионерами;
- в) расположены в бассейне Тихого океана;
- г) являются столицами.

14. К многонациональным странам относятся:

- а) Германия и Япония;
- б) Китай и Афганистан;
- в) Польша и Италия;
- г) Иран и Дания;
- е) Индия и Египет

Ключ

Вариант 1

1	2	3	4	5	6	7	8	9	10	11	12	13	14
в	г	б	б	а	г	б	а	б	б, в, д, е, ж	а, б	а	в	в, д, ж

Вариант 2

1	2	3	4	5	6	7	8	9	10	11	12	13	14
а	г	г	б	б	а	а	г	а	б	б, в, д, ж	а	б	е

Тема 4. География мирового хозяйства

1. Для современной структуры занятости в современных странах характерно увеличение доли занятости в:

- А) с/х;
- Б) промышленности;
- В) транспорте;
- Г) сфере обслуживания

2. Ведущий район добычи нефти в мире:

- а) Мексиканский залив;
- б) Венесуэла;
- в) Западная Сибирь;
- г) Персидский залив;
- д) Северное море;
- е) Индонезия;

- ж) шельф Баренцева моря;
- з) Аляска

3. Ведущими факторами размещения промышленности в эпоху НТР является ориентация на:

- а) потребителя;
- б) сырье;
- в) высококвалифицированные кадры;
- г) транспортные пути;
- д) морское побережье;
- е) научно-исследовательская база;
- ж) экологический фактор

4. МГРТ – это:

- а) Взаимная торговля между странами;
- б) специализация отдельных стран на производстве отдельных видов товаров и услуг;
- в) специализация отдельных стран на производстве отдельных видов товаров и услуг и обмене ими.

5. Территориальная структура хозяйства – это:

- а) особенности размещения ведущих отраслей промышленности;
- б) географический «рисунок» хозяйства;
- в) система связей между отдельными отраслями хозяйства.

6. Какие из перечисленных отраслей можно отнести (установи соответствие):

- 1. Автомобильная; 2. Химия органического синтеза;
- 3. Аэрокосмическая; 4. Транспортное машиностроение;
- 5) Производство удобрений; 6) Авиационная; 7) Атомная;
- 8. Судостроение; 9. Черная металлургия; 10. Электроника;
- 11. Каменноугольная; 12. Цветная металлургия (Al).

А. Новые Б. Новейшие В. Старые

7. Какие 3 культуры обеспечивают 75 % мирового сбора зерновых:

- а) рожь, овес;
- б) кукуруза;
- в) ячмень;
- г) пшеница;
- д) рис

8. Крупнейшими районами разведения являются (установи соответствие):

- 1. Овец; 2. Свиной; 3. Крупного рогатого скота.

А) Степи и полупустыни Австралии; Б) Великая Китайская равнина; В) Аргентинская пампа.

9. Четыре примера разновидностей ЭГП:

- 1) Япония, Великобритания;
- 2) Чехия, Венгрия, Монголия;
- 3) Непал;
- 4) Сингапур.
- А) Стык транспортных путей;
- Б) Континентальное;
- В) Горное;
- Г) Островное

Ключ

1	Г
2	Г
3	а,в,е,ж
4	В
5	а
6	А - 1, 4, 10, 12; Б - 2,3, 6,7; В – 5,8,9,11.
7	б,г,д
8	А-1; Б-2; В-3
9	1-Г; 2-Б; 3-В; 4-А

Итоговая проверочная работа

I вариант

1. Форма правления, при которой власть принадлежит парламенту, называется:

- а) монархия;
- б) федерация;
- в) республика;
- г) доминион.

2. Какая из перечисленных стран по форме правления является монархией?

- а) Португалия;
- б) Швейцария;
- в) Австрия;
- г) Швеция.

3. Какое из государств является самым большим в мире по своей площади?

- а) Россия;
- б) США;
- в) Китай;
- г) Франция.

4. Демографическая политика – это система мер:

- а) регулирующих внутреннюю миграцию населения;
- б) ограничивающих въезд в страну;
- в) ограничивающих выезд из страны;
- г) воздействующих на естественный прирост населения.

5. Въезд граждан в другую страну на постоянное место жительства называется:

- а) иммиграцией;
- б) эмиграцией;
- в) сезонной миграцией;
- г) путешествием.

6. Рурский каменноугольный бассейн находится в (во)

- а) Польше;
- б) Франции;
- в) Германии;
- г) Великобритании.

7. Ведущий в мире район добычи нефти:

- а) Аляска;
- б) шельф Баренцева моря;
- в) Северное море;

г) Персидский залив.

8. Выберите ряд, составленный только из микросоударств Западной Европы:

- а) Андорра, Монако, Сан-Марино;
- б) Кипр, Лихтенштейн, Монако;
- в) Ватикан, Греция, Сан-Марино;
- г) Андорра, Дания, Люксембург.

9. Какое из перечисленных государств находится в Африке?

- а) Перу;
- б) Мозамбик;
- в) Бангладеш;
- г) Мьянма.

10. Какие страны определяют экономическую мощь Европы?

- а) Франция, Испания, Чехия, Швеция;
- б) ФРГ, Франция, Великобритания, Италия;
- в) Великобритания, Швеция, Италия, Греция;
- г) Италия, Франция, Финляндия, Испания.

11. На какого типа электростанциях в мире производится самое большое количество электроэнергии?

- а) на тепловых (ТЭС);
- б) на атомных (АЭС);
- в) на гидроэлектростанциях (ГЭС);
- г) на других (геотермальных, приливных, ветровых и др.).

12. Из африканских стран в ОПЕК входят:

- а) Чад и Судан;
- б) Судан и Мали;
- в) Мали и Нигерия;
- г) Нигерия и Алжир.

13. Какой из перечисленных портов является крупнейшим в мире?

- а) Гамбург;
- б) Марсель;
- в) Сидней;
- г) Роттердам.

14. Какие три культуры обеспечивают 75 % мирового сбора зерновых:

- а) рожь, овес, ячмень;
- б) пшеница, кукуруза, рис;
- в) рожь, пшеница, овес;
- г) рис, овес, кукуруза.

15. Отметьте группу, в которой содержатся только верные утверждения в парах «страна-столица этой страны»

- а) Испания – Мадрид, Португалия – Лиссабон, Мьянма – Янгон;
- б) Бразилия – Сан-Паулу, Египет – Каир; Ирак – Багдад;
- в) Индия – Дели; Австралия – Сидней, Румыния – Бухарест;
- г) Украина – Киев, Словения – Братислава, Германия - Бонн.

II вариант

1. На политической карте мира насчитывается:

- а) 320 стран;
- б) 240 стран;
- в) 180 стран;
- г) 70 стран.

2. Государства с едиными законодательными органами власти, не разделенные на самоуправляемые единицы называются:

- а) федеративными;
- б) унитарными;
- в) республиками;
- г) метрополиями.

3. Важную роль в урегулировании международных конфликтов играет:

- а) ООН;
- б) ОПЕК;
- в) НАТО;
- г) Красный Крест.

4. Какая из стран Африки наиболее развита в экономическом отношении?

- а) Конго;
- б) Судан;
- в) ЮАР;
- г) Египет.

5. Какое из перечисленных государств находится в Азии?

- а) Боливия;
- б) Сенегал;
- в) Ливия;
- г) Иордания.

6. Наука, изучающая население Земли и закономерности его развития, называется:

- а) этнография;
- б) демография;
- в) социология;
- г) геоурбанистика.

7. В какой стране самая высокая численность населения?

- а) Индия;
- б) Китай;
- в) США;
- г) Россия.

8. Какие страны обладают крупнейшими в мире запасами нефти (выбрать верную строку):

- а) Россия, США, Китай;
- б) Китай, Иран, Кувейт;
- в) Саудовская Аравия, Ирак, Кувейт;
- г) Венесуэла, Алжир, Нигерия.

9. Какая группа стран имеет практически все известные ресурсы:

- а) Россия, США, Индия, Китай;
- б) Россия, Аргентина, Япония, США;
- в) Индия, Китай, Саудовская Аравия, Австралия;
- г) Франция, Германия, Россия, США.

10. Какие страны являются крупнейшими в мире производителями легковых автомобилей (выбрать верную строку):

- а) США, Россия, Южная Корея; б) Франция, Чехия, Япония;
- в) Япония, США, Германия;
- г) Германия, Швеция, США.

11. Ведущая отрасль экономики европейских стран:

- а) растениеводство;
- б) сфера услуг;
- в) машиностроение;
- г) лесная промышленность.

12. Страны – экспортеры электроэнергии:

- а) Россия, Украина, Венгрия;
- б) США, Канада, Австралия;
- в) Мексика, Аргентина, Китай;
- г) Япония, Россия, Швейцария.

13. На производстве и экспорте кофе специализируется:

- а) Египет;
- б) Конго;
- в) Эфиопия;
- г) ЮАР.

14. Страны лидеры по производству чая:

- а) Шри-Ланка, Индия, Китай;
- б) Монголия, Республика Корея, Сингапур;
- в) Шри-Ланка, Индонезия, Малайзия;
- г) Грузия, Япония, Индия.

15. Отметьте группу, в которой содержатся только верные утверждения в парах «страна-столица этой страны»

- а) США - Нью-Йорк, Чили – Сантьяго, Франция – Париж;
- б) Китай – Пекин, Чехия – Бухарест; Андорра – Андорра-ла-Велья;
- в) Бельгия – София, Индонезия – Джакарта, Иран – Тегеран;
- г) Куба – Гавана, Канада – Оттава, Греция – Афины.

III вариант

1. Форма правления, при которой власть монарха ограничена законодательными органами, называются:

- а) конституционная монархия;
- б) абсолютная монархия;
- в) теократическая монархия;
- г) государство содружества.

2. Наибольшее количество развитых стран находится в:

- а) Азии;
- б) Африке;
- в) Латинской Америке;
- г) Европе.

3. Наиболее экономически развитая страна Азии:

- а) Республика Корея;
- б) Саудовская Аравия;
- в) Япония;

г) Китай.

4. Какое из перечисленных государств находится в Латинской Америке?

- а) Сомали;
- б) Суринам;
- в) Оман
- г) Гана

5. Механическое движение населения – это его:

- а) миграция;
- б) бюджет;
- в) транспортные расходы;
- г) воспроизводство.

6. Самую высокую плотность населения имеет страна:

- а) Бангладеш;
- б) Лаос;
- в) Бразилия;
- г) Египет.

7. «Демографический взрыв» характерен для стран:

- а) Восточной Европы;
- б) Австралии и Океании;
- в) России и СНГ;
- г) Азии, Африки и Латинской Америки.

8. Какая страна является мировым центром католицизма?

- а) Андорра;
- б) Монако;
- в) Ватикан;
- г) Лихтенштейн.

9. Самые большие запасы природного газа имеет страна:

- а) Россия;
- б) Эфиопия;
- в) Япония;
- г) Монголия

10. Космические, климатические и геотермальные природные ресурсы относятся к группе:

- а) неисчерпаемые;
- б) исчерпаемые;
- в) невозобновимые;
- г) возобновимые.

11. Лидер химической промышленности в Европе:

- а) Германия;
- б) Франция;
- в) Великобритания;
- г) Бельгия.

12. Рыболовство – отрасль международной специализации:

- а) Исландия;
- б) Испания;
- в) Франция;

г) Великобритания.

13. Государства, занимающие ведущие в мире позиции по запасам древесины:

- а) Россия, Канада, США, Бразилия;
- б) Россия, Китай, Эфиопия, Швеция;
- в) Канада, Мексика, Португалия, Финляндия;
- г) Япония, США, Германия, Конго.

14. «Зеленая революция» - это:

- а) сооружение лесозащитных полос;
- б) использование достижений науки в сельском хозяйстве;
- в) охрана окружающей среды;
- г) организация заповедников и национальных парков.

15. Отметьте группу, в которой содержатся только верные утверждения в парах «страна-столица этой страны»

- а) Афганистан – Кабул, Швеция – Стокгольм, Дания – Хельсинки;
- б) Белоруссия – Минск, Япония – Токио, Литва – Таллинн;
- в) Сирия – Дамаск, Ирландия – Дублин, Швейцария – Берн;
- г) Израиль – Иерусалим, Великобритания – Глазго, Вьетнам – Ханой.

Ключ

Вариант 1

1	2	3	4	5	6	7	8	9	10	11	12	13	14	15
б	г	а	г	б	в	г	а	б	б	а	г	г	б	а

Вариант 2

1	2	3	4	5	6	7	8	9	10	11	12	13	14	15
б	б	а	в	г	б	б	в	а	в	б	а	в	а	в

Вариант 3

1	2	3	4	5	6	7	8	9	10	11	12	13	14	15
а	г	в	б	а	а	а	в	а	а	а	а	а	б	в

Критерии оценки результатов тестирования

Один правильный ответ – 0,2 балла.

ТЕМАТИКА ЭССЕ, ДОКЛАДОВ, ПРЕЗЕНТАЦИЙ

1. Стратегия устойчивого развития и решение глобальных проблем человечества.
2. Демографическая ситуация и демографическая политика в России, странах и регионах мира.
3. Урбанизация – всемирный процесс: проблемы и перспективы.
4. Экономические и экологические проблемы отраслей мирового хозяйства (по выбору учащихся).
5. Территориальная структура хозяйства на примере стран разных типов.
6. Особенности формирования современной политической карты мира.
7. Географическая «модель» современного мирового хозяйства.
8. Традиционные и новые формы внешних экономических связей.
9. Современные функции и проблемы крупных городов.
10. Организация особо охраняемых природных территорий; их география.
11. Нетрадиционные источники энергии и их использование человеком
12. Демографическая проблема
13. Продовольственная проблема

14. Проблемы Мирового океана
15. Международный туризм
16. Экологические проблемы городов мира
17. Химическая промышленность
18. Китай

КОНТРОЛЬНЫЕ ВОПРОСЫ ПО ДИСЦИПЛИНЕ

1. Многообразие стран современного мира, их основные типы.
2. Этапы формирования политической карты мира. Особенности современного этапа международных отношений и политической карты.
3. Основные формы государственного правления стран мира.
4. Основные формы административно-территориального устройства мира.
5. Природопользование. Рациональное и нерациональное природопользование.
6. Мировые природные ресурсы. Ресурсообеспеченность.
7. Земельные ресурсы. Географические различия и обеспеченность земельными ресурсами. Проблемы рационального использования.
8. Водные ресурсы суши и их распределение на планете. Проблема водообеспечения и пути ее решения.
9. Лесные ресурсы, их значение, размещение, проблемы рационального использования.
10. Минеральные ресурсы. Закономерности размещения, запасы, проблема рационального использования.
11. Ресурсы Мирового океана. Проблемы их рационального использования.
12. Рекреационные ресурсы, их размещение.
13. Загрязнение окружающей среды и экологические проблемы человечества.
14. Численность населения мира. Естественный прирост и типы воспроизводства населения.
15. Возрастной и половой состав населения мира. Половозрастные пирамиды.
16. Этнический состав населения мира.
17. Размещение населения по территории Земли.
18. Миграции населения, их причины, формы, влияние на изменение народонаселения.
19. Городское и сельское население. Урбанизация.
20. Демографическая проблема и демографическая политика.
21. Мировое хозяйство. Международное географическое разделение труда.
22. Международная экономическая интеграция. Экономические группировки стран современного мира.
23. Международные экономические отношения: их формы и географические особенности.
24. НТР: характерные черты и составные части.
25. Факторы, влияющие на размещение производительных сил и их изменение в эпоху НТР.
26. Топливная промышленность мира: состав, размещение, проблемы, перспективы развития.
27. Электроэнергетика мира.
28. Металлургическая промышленность мира: состав, размещение, проблемы.
29. Машиностроение: состав, размещение, проблемы.
30. Химическая промышленность мира: значение, состав, особенности размещения, проблемы окружающей среды.
31. Лесная и деревообрабатывающая промышленность мира.
32. Легкая промышленность мира.
33. Мировое сельское хозяйство: состав, особенность развития в развитых и развивающихся странах, влияние на окружающую среду.

- 34.Растениеводство. География основных сельскохозяйственных культур.
- 35.Животноводство: основные отрасли и их размещение.
- 36.Транспорт мира: виды транспорта и их особенности.
- 37.Общая экономико-географическая характеристика стран Западной Европы. 38.Общая экономико-географическая характеристика стран Восточной Европы.
- 39.Общая экономико-географическая характеристика стран Латинской Америки.
- 40.Общая экономико-географическая характеристика стран Африки.
- 41.Общая экономико-географическая характеристика стран Азии.
- 42.Общая экономико-географическая характеристика США.
- 43.Общая экономико-географическая характеристика одной из стран Западной Европы (на выбор обучающегося).
- 44.Общая экономико-географическая характеристика одной из стран Восточной Европы (на вы-бор обучающегося).
- 45.Общая экономико-географическая характеристика Японии.
- 46.Общая экономико-географическая характеристика Китая.
- 47.Общая экономико-географическая характеристика Австралии.
- 48.Общая экономико-географическая характеристика одной из стран Латинской Америки (на примере Бразилии).
- 49.Общая экономико-географическая характеристика одной из стран Африки (на примере ЮАР)
- 50.Глобальные проблемы человечества.

Итоговая контрольная работа

1. На основе политической карты мира в атласе (с. 2-3) выпишите 3 – 4 примера:
 - а) полуостровных стран;
 - б) островных стран;
 - в) стран - архипелагов;
 - г) внутриконтинентальных стран.

2. Какие из перечисленных стран имеют республиканскую форму правления, а какие монархическую? Запишите ответ в два столбика.

Болгария, Польша, Великобритания, Франция, Япония, Саудовская Аравия, Куба, США, Германия, Индия, Египет, Бразилия, Швеция, Китай, Кувейт, Испания.

3. Определите ресурсообеспеченность каменным углем по странам. Ответ оформите в виде таблицы.

Страны регионы	Запасы Млрд. т	Добыча Млн.т./год	Населения Млн. чел.	Ресурсообеспеченность	
				На душу населения (т/чел)	В годах
Великобритания	90	90	61		
Китай	105	1080	1314		
Индия	23	225	1131		
ЮАР	70	175	45		
США	400	975	304		

Выделите страны, имеющие наибольшую обеспеченность сырьем по годам, на душу населения. От какого показателя зависит ресурсообеспеченность. Сделайте вывод.

4. Укажите верные утверждения: а) в структуре земельного фонда преобладает пашня; б) запасы пресной воды на Земле составляют 10 % всех водных ресурсов планеты; в) главный путь решения экологических проблем заключается в переходе к принципиально новой технологии производства.

5. Заполнить пропуски в следующих предложениях:

- а) В тех случаях, когда национальные (этнические) границы не совпадают с политическими, образуются.....государства.
- б) Воспроизводство населения – это совокупность, и, которые обеспечивают непрерывное возобновление и смену людских поколений.
- в) международное географическое разделение труда выражаетсяотдельных стан на производстве определенных видов продукции и (или) услуг и в последующем обмене ими.
- г) процесс роста городов, повышение удельного веса городского населения, распространение городского образа жизни называется.....

6. Проанализировать карту плотности населения и выписать в тетрадь: А) районы с высокой плотностью населения (от 200 до 600 и более чел.\км2) Б) районы с низкой плотностью населения (от 1 до 10 и более чел.\км2) В) незаселенные территории.

7. Используя необходимые карты, справочную литературу, дать письменное описание политического положения страны по предложенному плану. 1. Политическая и экономическая оценка государственных границ: а) уровень экономического развития соседних стран; б) принадлежность соседних стран к политическим блокам; в) стратегическая оценка государственной границы. 2. Отношение к транспортным путям, рынкам сырья и продукции: а) возможность использования морского и речного транспорта; б) торговые отношения с соседними странами; в) обеспеченность страны сырьем. 3. Отношение к «горячим точкам» планеты: а) прямое или косвенное отношение страны к региональным конфликтам; б) военно-стратегический потенциал и наличие военных баз за рубежом; в) отношение правительства страны к международной разрядке, разоружению. 4. Общая оценка политического положения страны.

Ответы к контрольной работе

1. а) полуостровные страны: Индия, Италия, Испания, Норвегия, Португалия, Лаос, Корея, Дания, Греция, Швеция, Саудовская Аравия, Йемен, Оман, Вьетнам, Камбоджа, Таиланд, Мьянма, Лаос, Малайзия, Бахрейн, Катар, Объединённые Арабские Эмираты, Турция, Финляндия.

2. б) Барбадос, Бахрейн, Бермуды, Бруней, Вануату, Великобритания, Гаити, Гренада, Доминика, Доминиканская республика, Ирландия, Исландия, Кипр, Куба, Маврикий, Мадагаскар, Малайзия, Мальдивы, Мальта, Микронезия, Новая Зеландия, Папуа - Новая Гвинея, Самоа, Сент Люсия, Шри-Ланка, Ямайка.

в) Индонезия, Кирибати, Коморские острова, Маршаловы острова, Палау, республика Сейшелы, Соломоновы острова, Тонга, Тувалу, Федеративные штаты Микронезии, Филиппины, Япония

г) Австрия, Андорра, Армения, Афганистан, Боливия, Ботсвана, Буркина - Фасо, Бурунди, Бутан, Венгрия, Замбия, Зимбабве, Казахстан, Кыргызстан, Лаос, Лесото, Лихтенштейн, Люксембург, Македония, Малави, Мали, Молдова, Монголия, Непал, Нигер, Парагвай, Руанда, Свазиленд, Словакия, Словения, Таджикистан, Туркменистан, Уганда, Узбекистан, Чад, Чехия, Швейцария, Эфиопия.

2.

Монархии	Республики
Великобритания	Болгария
Япония	Польша
Саудовская Аравия	Франция
Швеция	Куба
Кувейт	США
Испания	Германия
	Индия
	Египет
	Бразилия
	Китай

3.

Страны регионы	Запасы Млрд. т	Добыча Млн.т./год	Населения Млн. чел.	Ресурсообеспеченность	
				На душу населения (т/чел)	В годах
Великобритания	90	90	61	1500	1000
Китай	105	1080	1314	97	97
Индия	23	225	1131	20	102
ЮАР	70	175	45	1555	400
США	400	975	304	1316	410

4. В

5. а) многонациональные; б) рождаемость, смертность и естественный прирост; в) специализация; г) урбанизация.

4.2. Критерии оценки

Критерии оценки теста:

«Зачтено» - если обучающийся правильно выполнил не менее 2/3 всей работы или допустил не более одной грубой ошибки и двух недочетов, не более одной грубой и одной негрубой ошибки, не более трех негрубых ошибок, одной негрубой ошибки и трех недочетов, при наличии четырех-пяти недочетов.

«Не зачтено» - если число ошибок и недочетов превысило норму для оценки 3 или правильно выполнено менее 2/3 всей работы.

Критерии оценки опроса

«Отлично» – дан полный, развернутый ответ на поставленный вопрос;

- в ответе прослеживается четкая структура, логическая последовательность, отражающая сущность раскрываемых понятий, теорий, явлений;
- знание по предмету демонстрируются на фоне понимания его в системе данной науки и
- междисциплинарных связей;
- свободное владение терминологией;
- ответы на дополнительные вопросы четкие, краткие;

«Хорошо» – дан полный, развернутый ответ на поставленный вопрос, показано умение выделять существенные и несущественные признаки, причинно-следственные связи;

- рассказ недостаточно логичен с единичными ошибками в частностях, исправленные студентом с помощью преподавателя;
- единичные ошибки в терминологии;
- ответы на дополнительные вопросы правильные, недостаточно полные и четкие.

«Удовлетворительно» – ответ не полный, с ошибками в деталях, умение раскрыть значение обобщенных знаний не показано, речевое оформление требует поправок, коррекции;

- логика и последовательность изложения имеют нарушения, студент не способен самостоятельно выделить существенные и несущественные признаки и причинно-следственные связи;
- ошибки в раскрываемых понятиях, терминах;
- студент не ориентируется в теме, допускает серьезные ошибки;
- студент не может ответить на большую часть дополнительных вопросов.

«Неудовлетворительно» – ответ представляет собой разрозненные знания с существенными ошибками по вопросу;

- присутствуют фрагментарность, нелогичность изложения, студент не осознает связь обсуждаемого вопроса с другими объектами дисциплины, речь неграмотная;
- незнание терминологии;
- ответы на дополнительные вопросы неправильные.

Критерии оценки практической работы:

«Отлично» – правильный ответ, дается четкое обоснование принятому решению; рассуждения четкие последовательные логические; используются ссылки на полученные при изучении дисциплины знания; правильно используются формулы, понятия, процедуры, имеющие прямое отношение к задаче для подтверждения принятого решения.

«Хорошо» – правильный ответ, дается обоснование принятому решению; но с не существенными ошибками, в рассуждениях отсутствует логическая последовательность; используются ссылки на полученные при изучении дисциплины знания, правильно используются формулы, понятия, процедуры, имеющие прямое отношение к задаче для подтверждения принятого решения.

«Удовлетворительно» – правильный ответ, допускаются грубые ошибки в обосновании принятого решения; рассуждения не последовательные сумбурные; используются ссылки на полученные при изучении дисциплины знания; используются формулы, процедуры, понятия, имеющие прямое значение для подтверждения принятого решения, однако, при обращении к ним допускаются серьезные ошибки, студент не может правильно ими воспользоваться.

«Неудовлетворительно, не зачтено» – ответ неверный, отсутствует обоснование принятому решению; студент демонстрирует полное непонимание сути вопроса.

В процессе определения рубежного рейтинга обучающегося используется следующая шкала:

Рубежный рейтинг	Критерии оценки освоения обучающимся учебной дисциплины в ходе контрольных мероприятий промежуточной аттестации
19-20 рейтинговых баллов	обучающийся глубоко и прочно усвоил программный материал, исчерпывающе, последовательно, грамотно и логически стройно его излагает, тесно увязывает с задачами и будущей деятельностью, не затрудняется с ответом при видоизменении задания, свободно справляется с задачами и практическими заданиями, правильно обосновывает принятые решения, умеет самостоятельно обобщать и излагать материал, не допуская ошибок (отлично)
16-18 рейтинговых баллов	обучающийся твердо знает программный материал, грамотно и по существу излагает его, не допуская существенных неточностей в ответе на вопрос, может правильно применять теоретические положения и владеет необходимыми умениями и навыками при выполнении практических заданий (хорошо)
13-15 рейтинговых баллов	обучающийся освоил основной материал, но не знает отдельных деталей, допускает неточности, недостаточно правильные формулировки, нарушает последовательность в изложении программного материала и испытывает затруднения в выполнении практических заданий (удовлетворительно)
1-12 рейтинговых баллов	обучающийся не знает значительной части программного материала, допускает существенные ошибки, с большими затруднениями выполняет практические задания, задачи (неудовлетворительно)

0 баллов	не аттестован
----------	---------------

ЛИСТ РЕГИСТРАЦИИ ИЗМЕНЕНИЙ

№ п/п	Содержание изменения	Реквизиты документа	Дата введения изменения
1.	Утверждена и введена в действие решением ПЦК на основании Федерального государственного образовательного стандарта среднего профессионального образования по специальности 43.02.16 Туризм и гостеприимство, утвержденным приказом Министерства просвещения Российской Федерации от 12.12.2022 г. № 1100	Протокол заседания ПЦК № 10 от «10» мая 2023 года	01.09.2023
2.			
3.			
4			



**МИНИСТЕРСТВО НАУКИ И ВЫСШЕГО ОБРАЗОВАНИЯ
РОССИЙСКОЙ ФЕДЕРАЦИИ**
**Филиал федерального государственного бюджетного
образовательного учреждения высшего образования
«РОССИЙСКИЙ ГОСУДАРСТВЕННЫЙ СОЦИАЛЬНЫЙ
УНИВЕРСИТЕТ» в г. Сочи Краснодарского края**



УТВЕРЖДАЮ
И.о. директора филиала РГСУ в
г. Сочи Краснодарского края
З.А. Еремина
«18» августа 2023 г.

РАБОЧАЯ ПРОГРАММА ДИСЦИПЛИНЫ:
СГЦ.01 «ИСТОРИЯ РОССИИ»

СПЕЦИАЛЬНОСТИ 42.02.16 Туризм и гостеприимство
Базовой подготовки
Направленность: Гостиничные услуги

**ОСНОВНАЯ ПРОФЕССИОНАЛЬНАЯ
ОБРАЗОВАТЕЛЬНАЯ ПРОГРАММА
СРЕДНЕГО ПРОФЕССИОНАЛЬНОГО ОБРАЗОВАНИЯ -
ПРОГРАММА ПОДГОТОВКИ СПЕЦИАЛИСТОВ СРЕДНЕГО ЗВЕНА**

Уровень профессионального образования: среднее профессиональное образование

Образовательная база приема: *основное общее образование*

Форма обучения: *Очная*

Срок обучения: 2 года 10 месяцев

Сочи 2023 г

Рабочая программа дисциплины профессионального цикла *СГЦ.01 «История России»* является частью основной образовательной программы по специальности *43.02.16 Туризм и гостеприимство* подготовки разработана на основании федерального государственного образовательного стандарта среднего профессионального образования по специальности *43.02.16 Туризм и гостеприимство*, утвержденного приказом Министерства просвещения Российской Федерации от 12.12.2022 г № 1100, а также с учетом рекомендованной примерной основной образовательной программы, и с учетом следующего профессионального стандарта, сопряженного с профессиональной деятельностью выпускника:

33.007 Руководитель/управляющий гостиничного комплекса/сети гостиниц

33.022 Работник по приему и размещению гостей

Учебного плана по специальности *43.02.16 Туризм и гостеприимство*

Рабочая программа дисциплины профессионального цикла разработана рабочей группой в составе: Петров Александр Романович, преподаватель Колледжа РГСУ, Беседин Станислав Андреевич, преподаватель Колледжа РГСУ.

Рабочая программа дисциплины профессионального цикла обсуждена и утверждена на заседании ПЦК гуманитарных и общественных дисциплин Протокол №10 от «10» мая 2023 года.

Председатель ПЦК



И.С. Холина

(подпись)

Рабочая программа дисциплины профессионального цикла рецензирована и рекомендована к утверждению:

И.о. директора Автономной некоммерческой организации Культурно-спортивного центра «Мир путешествий»



В.Б. Хилков

(подпись)

СОДЕРЖАНИЕ

РАЗДЕЛ 1. ПАСПОРТ РАБОЧЕЙ ПРОГРАММЫ ДИСЦИПЛИНЫ	4
1.1. Место учебной дисциплины в структуре основной образовательной программы	4
1.2. Цель и планируемые результаты освоения дисциплины	4
РАЗДЕЛ 2. СТРУКТУРА И СОДЕРЖАНИЕ ДИСЦИПЛИНЫ	5
2.1. Объем дисциплины и виды учебной работы	5
2.2. Тематический план дисциплины	6
2.3. Содержание дисциплины	9
РАЗДЕЛ 3. УСЛОВИЯ РЕАЛИЗАЦИИ ДИСЦИПЛИНЫ	10
3.1. Материально-техническое обеспечение	10
3.2. Информационное обеспечение обучения	11
РАЗДЕЛ 4. КОНТРОЛЬ И ОЦЕНКА РЕЗУЛЬТАТОВ ОСВОЕНИЯ ДИСЦИПЛИНЫ.....	12
ЛИСТ РЕГИСТРАЦИИ ИЗМЕНЕНИЙ.....	13

РАЗДЕЛ 1. ПАСПОРТ РАБОЧЕЙ ПРОГРАММЫ ДИСЦИПЛИНЫ

1.1. Место учебной дисциплины в структуре основной образовательной программы

Дисциплина «История России» входит в «Социально-гуманитарный» цикл подготовки по специальности 42.02.16 Туризм и гостеприимство.

1.2. Цель и планируемые результаты освоения дисциплины

В рамках программы учебной дисциплины обучающимися формируются компетенции и осваиваются соответствующие им умения и знания

Код Компетенций	Наименование компетенции	Умения	Знания
ОК 01	Выбирать способы решения задач профессиональной деятельности применительно к различным контекстам;	определять причину того или иного явления, отличать причину от предпосылки, выделять как общие черты, так и специфику, анализировать то или иное явление, выбирать и использовать методы научного исследования, формулировать собственную научную концепцию, видеть взаимосвязь между причиной и следствием, использовать полученные знания в педагогической деятельности	основные этапы исторического развития человеческого общества и основные их черты, периоды в истории России и их специфику, основные исторические подходы и концепции к изучаемой дисциплине, знаковые исторические события и их влияние на исторический процесс, хронологический ряд по изучаемому курсу, исторических деятелей, сыгравших важную роль в истории
ОК 03	Планировать и реализовывать собственное профессиональное и личностное развитие, предпринимательскую деятельность в профессиональной сфере, использовать знания по правовой и финансовой грамотности в различных жизненных ситуациях;		
ОК 06	Проявлять гражданско-патриотическую позицию, демонстрировать осознанное поведение на основе традиционных российских духовно-нравственных ценностей, в том числе с учетом гармонизации межнациональных и межрелигиозных		

	отношений, применять стандарты антикоррупционного поведения;		
--	---	--	--

РАЗДЕЛ 2. СТРУКТУРА И СОДЕРЖАНИЕ ДИСЦИПЛИНЫ

2.1. Объем дисциплины и виды учебной работы

Очная форма обучения

Вид учебной работы	Всего часов	Семестры
		3
Объем часов по дисциплине	<i>68</i>	<i>68</i>
в т.ч. в форме практической подготовки		
Объем работы обучающихся во взаимодействии с преподавателем	<i>48</i>	<i>48</i>
в том числе:		
учебные занятия лекционного типа	<i>32</i>	<i>32</i>
практические занятия	<i>16</i>	<i>16</i>
Самостоятельная работа обучающегося (всего)	<i>20</i>	<i>20</i>
в том числе:		
внеаудиторная самостоятельная работа	<i>20</i>	<i>20</i>
<i>Промежуточная аттестация в форме дифференцированного зачета 3 семестр</i>		

2.2. Тематический план дисциплины

Очная

Раздел, тема	Виды учебной работы, академических часов										
	Всего	Самостоятельная работа	Контактная работа обучающихся с педагогическими работниками								
			Всего	Лекционные занятия	<i>из них: в форме практической подготовки</i>	Семинарские/ практические занятия	<i>из них: в форме практической подготовки</i>	Лабораторные занятия	<i>из них: в форме практической подготовки</i>		
Раздел 1. От Древней Руси к Российскому государству (IX-XVII века)	16	4	12	9		3					
Тема 1.1. Древняя Русь	5	1	4	3		1					
Тема 1.2. Формирование Российского государства	5	1	4	3		1					
Тема 1.3. Развитие России в XVI-XVII вв.	6	2	4	3		1					
Раздел 2. Россия в конце XVII- XIX веков: от царства к империи	18	6	12	8		4					
Тема 2.1. XVIII век – модернизация и просвещение	6	2	4	3		1					

Раздел, тема	Виды учебной работы, академических часов									
	Всего	Самостоятельная работа	Контактная работа обучающихся с педагогическими работниками							
			Всего	Лекционные занятия	<i>из них: в форме практической подготовки</i>	Семинарские/ практические занятия	<i>из них: в форме практической подготовки</i>	Лабораторные занятия	<i>из них: в форме практической подготовки</i>	
Тема 2.2. Россия в XIX веке – борьба либерализма и консерватизма	6	2	4	3		1				
Тема 2.3. Россия в начале XX века	6	2	4	2		2				
Раздел 3. История советского государства	22	6	16	10		6				
Тема 3.1. Становление советского государства. СССР в 30-е годы XX века	6	2	4	2		2				
Тема 3.2. Великая Отечественная война	8	2	6	4		2				
Тема 3.3. Апогей и кризис советской системы. 1945-1991 годы	8	2	6	4		2				
Раздел 4. Российская Федерация на рубеже	12	4	8	5		3				

Раздел, тема	Виды учебной работы, академических часов									
	Всего	Самостоятельная работа	Контактная работа обучающихся с педагогическими работниками							
			Всего	Лекционные занятия	из них: в форме практической подготовки	Семинарские/ практические занятия	из них: в форме практической подготовки	Лабораторные занятия	из них: в форме практической подготовки	
XX-XXI веков										
Тема 4.1. Россия в 90-е годы XX века. Формирование российской государственности	8	2	6	4		2				
Тема 4.2. Россия в начале XXI века.	4	2	2	1		1				
Промежуточная аттестация	<i>дифференцированный зачет 3 семестр</i>									
Всего часов	68	20	48	32		16				

2.3. Содержание дисциплины

Наименование разделов и тем	Содержание учебного материала и практические занятия студентов	Коды компетенций формированию которых способствует элемент программы
Раздел 1. От Древней Руси к Российскому государству (IX-XVII века)		
Тема 1.1. Древняя Русь	<ol style="list-style-type: none"> 1. Образование Древнерусского государства. Социально-экономический и политический строй Древней Руси. 2. Удельный период в истории Древней Руси. 3. Монгольское завоевание и его последствия. 	ОК 1, ОК 3, ОК 06
Тема 1.2. Формирование Российского государства	<ol style="list-style-type: none"> 1. Причины и основные этапы объединения русских земель. 2. Московские князья и их политика. Образование единого Русского государства и его значение. 	ОК 1, ОК 3, ОК 06
Тема 1.3. Развитие России в XVI-XVII вв.	<ol style="list-style-type: none"> 1. Россия в правление Ивана Грозного. 2. Смутное время начала XVII века. Экономическое и социальное развитие России в XVII веке. 3. Становление абсолютизма в России. 	ОК 1, ОК 3, ОК 06
Раздел 2. Россия в конце XVII- XIX веков: от царства к империи		
Тема 2.1. XVIII век – модернизация и просвещение	<ol style="list-style-type: none"> 1. Россия в эпоху петровских преобразований. 2. Эпоха дворцовых переворотов. Экономическое и социальное развитие в XVIII веке. 3. Внутренняя и внешняя политика России в середине – второй половине XVIII века. 	ОК 1, ОК 3, ОК 06
Тема 2.2. Россия в XIX веке – борьба либерализма и консерватизма	<ol style="list-style-type: none"> 1. Внутренняя и внешняя политика России в начале XIX века. Внутренняя и внешняя политика Николая I. 2. Буржуазные реформы 1861-1874 гг. 3. Контрреформы Александр III. 4. Экономическое развитие во второй половине XIX века. 	ОК 1, ОК 3, ОК 06
Тема 2.3. Россия в начале XX века	<ol style="list-style-type: none"> 1. Россия на рубеже XIX-XX веков. 2. Революция 1905-1907 годов в России. Реформы начала XX века. 3. Россия в годы Первой мировой войны. 4. Февральская революция в России. От Февраля к Октябрю. 	ОК 1, ОК 3, ОК 06
Раздел 3. История советского государства		
Тема 3.1. Становление советского государства. СССР в 30-е годы XX века	<ol style="list-style-type: none"> 1. Октябрьская революция в России. 2. Гражданская война в России. Политика «военного коммунизма». 3. Новая экономическая политика. Образование СССР. Советское государство и общество в 1920-1930-е годы. 	ОК 1, ОК 3, ОК 06
Тема 3.2. Великая Отечественная	<ol style="list-style-type: none"> 1. Накануне Великой Отечественной войны. Нападение германии на СССР. 	ОК 1, ОК 3, ОК 06

война	2. Основные сражения на первом этапе войны. Московская битва. 3. Сталинградская битва и начало коренного перелома в ходе войны. 4. Курская битва и завершение коренного перелома. 5. Военные операции 1944-1945 годов. Разгром Германии.	
Тема 3.3. Апогей и кризис советской системы. 1945-1991 годы	1. СССР в послевоенные годы. 2. СССР в 1950-х - начале 1960-х годов. 3. СССР во второй половине 1960-х - начале 1980-х годов. 4. СССР в годы перестройки.	ОК 1, ОК 3, ОК 06
Раздел 4. Российская Федерация на рубеже XX-XXI веков		
Тема 4.1. Россия в 90-е годы XX века. Формирование российской государственности	1. Политические реформы 1990-х годов. 2. Экономические реформы 1990-х годов. 3. Основные направления национальной политики. Военно-политический кризис в Чечне. 4. Геополитическое положение и внешняя политика России в 1990-е годы.	ОК 1, ОК 3, ОК 06
Тема 4.2. Россия в начале XXI века.	1. Развитие экономики и социальной сферы в начале XXI века. 2. Приоритетные национальные проекты и федеральные программы. 3. Политические лидеры и общественные деятели современной России. 4. Российская Федерация в системе современных международных отношений.	ОК 1, ОК 3, ОК 06

РАЗДЕЛ 3. УСЛОВИЯ РЕАЛИЗАЦИИ ДИСЦИПЛИНЫ

3.1. Материально-техническое обеспечение

Реализация программы дисциплины предусмотрены следующие специальные помещения:

Кабинет «Гуманитарных и социально-экономических дисциплин», оснащенный оборудованием: посадочные места по количеству обучающихся, доска учебная, дидактические пособия, программное обеспечение, видеофильмы по различным темам, рабочее место преподавателя.

Техническими средствами обучения: видеооборудование (мультимедийный проектор с экраном или телевизор, или плазменная панель), экран, проектор, магнитная доска, компьютеры по количеству посадочных мест, профессиональные компьютерные программы; демонстрационные учебно-наглядные пособия: дидактические пособия.

Кабинет для самостоятельной работы, оснащенный оборудованием: компьютерной техникой с возможностью подключения к информационно-телекоммуникационной сети "Интернет" и обеспечением доступа в электронную информационно-образовательную среду РГСУ.

Лицензионное и свободно распространяемое программное обеспечение, в том числе отечественного производства:

1. Операционная система: Astra Linux SE
2. Пакет офисных программ: LibreOffice
3. Справочная система Консультант+
4. Okular или Acrobat Reader DC
5. Ark или 7-zip
6. User Gate
7. TrueConf (client)

3.2. Информационное обеспечение обучения

Перечень рекомендуемых учебных изданий, Интернет-ресурсов, дополнительной литературы

Основная литература:

1. Касьянов, В. В. История России : учебное пособие для среднего профессионального образования / В. В. Касьянов. — 2-е изд., перераб. и доп. — Москва : Издательство Юрайт, 2023. — 255 с. — (Профессиональное образование). — ISBN 978-5-534-09549-4. — Текст : электронный // Образовательная платформа Юрайт [сайт]. — URL: <https://urait.ru/bcode/516976> (дата обращения: 22.03.2023).
2. Прядеин, В. С. История России в схемах, таблицах, терминах и тестах : учебное пособие для среднего профессионального образования / В. С. Прядеин ; под научной редакцией В. М. Кириллова. — Москва : Издательство Юрайт, 2023. — 198 с. — (Профессиональное образование). — ISBN 978-5-534-05440-8. — Текст : электронный // Образовательная платформа Юрайт [сайт]. — URL: <https://urait.ru/bcode/515851> (дата обращения: 22.03.2023).

Дополнительная литература:

1. История России XX - начала XXI века : учебник для среднего профессионального образования / Д. О. Чураков [и др.] ; под редакцией Д. О. Чуракова, С. А. Саркисяна. — 3-е изд., перераб. и доп. — Москва : Издательство Юрайт, 2023. — 311 с. — (Профессиональное образование). — ISBN 978-5-534-13853-5. — Текст : электронный // Образовательная платформа Юрайт [сайт]. — URL: <https://urait.ru/bcode/512322> (дата обращения: 22.03.2023).
- 2.

Интернет-ресурсы:

№ №	Название электронного ресурса	Описание электронного ресурса	Используемый для работы адрес
1.	ЭБС «Университетская библиотека онлайн»	Электронная библиотека, обеспечивающая доступ высших и средних учебных заведений, публичных библиотек и корпоративных пользователей к наиболее востребованным материалам по всем отраслям знаний от ведущих российских издательств	http://biblioclub.ru/
2.	Научная электронная библиотека eLIBRARY.ru	Крупнейший российский информационно-аналитический портал в области науки, технологии, медицины и образования, содержащий рефераты и полные тексты более 34 млн научных публикаций и патентов	http://elibrary.ru/

3.	Образовательная платформа Юрайт	Электронно-библиотечная система для ВУЗов, ССУЗов, обеспечивающая доступ к учебникам, учебной и методической литературе по различным дисциплинам.	https://urait.ru/
4.	База данных "EastView"	Полнотекстовая база данных периодических изданий	https://dlib.eastview.com
5.	Электронная библиотека "Grebennikon"	Библиотека предоставляет доступ более чем к 30 журналам, выпускаемых Издательским домом "Гребенников".	https://grebennikon.ru/

РАЗДЕЛ 4. КОНТРОЛЬ И ОЦЕНКА РЕЗУЛЬТАТОВ ОСВОЕНИЯ ДИСЦИПЛИНЫ

Результаты обучения (освоенные умения, усвоенные знания)	Критерии оценки	Методы оценки
Освоенные знания: Основные этапы исторического развития человеческого общества и основные их черты, периоды в истории России и их специфику, основные исторические подходы и концепции к изучаемой дисциплине, знаковые исторические события и их влияние на исторический процесс, хронологический ряд по изучаемому курсу, исторических деятелей, сыгравших важную роль в истории	Знание основных этапов исторического развития человеческого общества и основные их черты, периоды в истории России и их специфику, основные исторические подходы и концепции к изучаемой дисциплине, знаковые исторические события и их влияние на исторический процесс, хронологический ряд по изучаемому курсу, исторических деятелей, сыгравших важную роль в истории	Текущий контроль: - тестирование; - устный опрос; - оценка подготовленных обучающимися сообщений, докладов, эссе, мультимедийных презентаций. Итоговый контроль: - защита подготовленных обучающимися мультимедийных презентаций по одной из предложенных тем; - компьютерный тест на знание терминологии.
Освоенные умения: Определять причину того или иного явления, отличать причину от предпосылки, выделять как общие черты, так и специфику, анализировать то или иное явление, выбирать и использовать методы научного исследования, формулировать собственную научную концепцию, видеть взаимосвязь между причиной и следствием, использовать полученные знания в педагогической деятельности	Умение определять причину того или иного явления, отличать причину от предпосылки, выделять как общие черты, так и специфику, анализировать то или иное явление, выбирать и использовать методы научного исследования, формулировать собственную научную концепцию, видеть взаимосвязь между причиной и следствием, использовать полученные знания в педагогической деятельности	Оценка результатов выполнения практической работы Экспертное наблюдение за ходом выполнения практической работы

ЛИСТ РЕГИСТРАЦИИ ИЗМЕНЕНИЙ

№ п/п	Содержание изменения	Реквизиты документа	Дата введения изменения
1.	Утверждена и введена в действие решением ПЦК на основании Федерального государственного образовательного стандарта среднего профессионального образования по специальности 43.02.16 Туризм и гостеприимство, утвержденным приказом Министерства просвещения Российской Федерации от 12.12.2022 г. № 1100	Протокол заседания ПЦК № 10 от «10» мая 2023 года	01.09.2023
2.			
3.			
4			



**МИНИСТЕРСТВО НАУКИ И ВЫСШЕГО ОБРАЗОВАНИЯ
РОССИЙСКОЙ ФЕДЕРАЦИИ**
**Филиал федерального государственного бюджетного
образовательного учреждения высшего образования
«РОССИЙСКИЙ ГОСУДАРСТВЕННЫЙ СОЦИАЛЬНЫЙ
УНИВЕРСИТЕТ» в г. Сочи Краснодарского края**



УТВЕРЖДАЮ
И.о. директора филиала РГСУ в
г. Сочи Краснодарского края
З.А. Еремина
«18» августа 2023 г.

РАБОЧАЯ ПРОГРАММА ДИСЦИПЛИНЫ:
**СГЦ.02 «ИНОСТРАННЫЙ ЯЗЫК В ПРОФЕССИОНАЛЬНОЙ
ДЕЯТЕЛЬНОСТИ»**

СПЕЦИАЛЬНОСТИ 42.02.16 Туризм и гостеприимство
Базовой подготовки
Направленность: Гостиничные услуги

**ОСНОВНАЯ ПРОФЕССИОНАЛЬНАЯ
ОБРАЗОВАТЕЛЬНАЯ ПРОГРАММА
СРЕДНЕГО ПРОФЕССИОНАЛЬНОГО ОБРАЗОВАНИЯ -
ПРОГРАММА ПОДГОТОВКИ СПЕЦИАЛИСТОВ СРЕДНЕГО ЗВЕНА**

Уровень профессионального образования: среднее профессиональное образование

Образовательная база приема: *основное общее образование*

Форма обучения: *Очная*

Срок обучения: 2 года 10 месяцев

Сочи 2023 г

Рабочая программа дисциплины профессионального цикла *СПЦ.02 «Иностранный язык в профессиональной деятельности»* является частью основной образовательной программы по специальности *43.02.16 Туризм и гостеприимство* подготовки разработана на основании федерального государственного образовательного стандарта среднего профессионального образования по специальности *43.02.16 Туризм и гостеприимство*, утвержденного приказом Министерства просвещения Российской Федерации от 12.12.2022 гг №1100, а также с учетом рекомендованной примерной основной образовательной программы, и с учетом следующего профессионального стандарта, сопряженного с профессиональной деятельностью выпускника:

33.007 Руководитель/управляющий гостиничного комплекса/сети гостиниц

33.022 Работник по приему и размещению гостей

Учебного плана по специальности *43.02.16 Туризм и гостеприимство*

Рабочая программа дисциплины профессионального цикла разработана рабочей группой в составе: Билалова Альбина Махачевна, преподаватель Колледжа РГСУ, Корчак Екатерина Семеновна, преподаватель Колледжа РГСУ, Кочарян Мариам Гагиковна, преподаватель Колледжа РГСУ, Черных Наталья Анатольевна, преподаватель Колледжа РГСУ.

Рабочая программа дисциплины профессионального цикла обсуждена и утверждена на заседании ПЦК лингвистических дисциплин Протокол №10 от «10» мая 2023 года.

Председатель ПЦК



Н.В. Шишигина

(подпись)

Рабочая программа дисциплины профессионального цикла рецензирована и рекомендована к утверждению:

И.о. директора Автономной некоммерческой организации Культурно-спортивного центра «Мир путешествий»



(подпись)

В.Б. Хилков

СОДЕРЖАНИЕ

РАЗДЕЛ 1. ПАСПОРТ РАБОЧЕЙ ПРОГРАММЫ ДИСЦИПЛИНЫ	4
1.1. Место учебной дисциплины в структуре основной образовательной программы	4
1.2. Цель и планируемые результаты освоения дисциплины	4
РАЗДЕЛ 2. СТРУКТУРА И СОДЕРЖАНИЕ ДИСЦИПЛИНЫ	5
2.1. Объем дисциплины и виды учебной работы	5
2.2. Тематический план дисциплины	6
2.3. Содержание дисциплины	9
РАЗДЕЛ 3. УСЛОВИЯ РЕАЛИЗАЦИИ ДИСЦИПЛИНЫ	14
3.1. Материально-техническое обеспечение	14
3.2. Информационное обеспечение обучения	15
РАЗДЕЛ 4. КОНТРОЛЬ И ОЦЕНКА РЕЗУЛЬТАТОВ ОСВОЕНИЯ ДИСЦИПЛИНЫ.....	16
ЛИСТ РЕГИСТРАЦИИ ИЗМЕНЕНИЙ.....	18

РАЗДЕЛ 1. ПАСПОРТ РАБОЧЕЙ ПРОГРАММЫ ДИСЦИПЛИНЫ

1.1. Место учебной дисциплины в структуре основной образовательной программы

Дисциплина «Иностранный язык в профессиональной деятельности» входит в «Социально-гуманитарный» цикл подготовки по специальности 42.02.16 Туризм и гостеприимство.

1.2. Цель и планируемые результаты освоения дисциплины

В рамках программы учебной дисциплины обучающимися формируются компетенции и осваиваются соответствующие им умения и знания

Код Компетенций	Наименование компетенции	Умения	Знания
ОК 01	Выбирать способы решения задач профессиональной деятельности применительно к различным контекстам;	понимать общий смысл произнесенных высказываний на известные темы (профессиональные и бытовые);	правила построения простых и сложных предложений на профессиональные темы основные общеупотребительные глаголы (бытовая и профессиональная лексика);
ОК 02	Использовать современные средства поиска, анализа и интерпретации информации и информационные технологии для выполнения задач профессиональной деятельности;	понимать тексты на базовые профессиональные темы; участвовать в диалогах на знакомые общие и профессиональные темы;	лексический минимум, относящийся к описанию предметов, средств и процессов профессиональной деятельности; особенности произношения, правила чтения текстов профессиональной направленности;
ОК 04	Эффективно взаимодействовать и работать в коллективе и команде;	строить простые высказывания о себе и о своей профессиональной деятельности; кратко обосновывать и объяснить свои действия (текущие и планируемые);	правила деловой переписки на английском языке.
ОК 09	Пользоваться профессиональной документацией на государственном и иностранном языках.	писать простые связные сообщения на знакомые или интересующие профессиональные темы;	
ПК 2.1	Формировать группы туристов, выполнять регистрацию группы в аварийно-спасательных службах	вести деловую переписку на английском языке; взаимодействовать с	
ПК 2.3	Организовывать и осуществлять бронирование и продажу гостиничных		

	услуг.	иностранцами партнерами и поставщиками услуг; сопровождать иностранцев туристов на маршруте.	
--	--------	--	--

РАЗДЕЛ 2. СТРУКТУРА И СОДЕРЖАНИЕ ДИСЦИПЛИНЫ

2.1. Объем дисциплины и виды учебной работы

Очная форма обучения

Вид учебной работы	Всего часов	Семестры			
		1	2	3	4
Объем часов по дисциплине	138	36	50	26	26
в т.ч. в форме практической подготовки	40	10	10	10	10
Объем работы обучающихся во взаимодействии с преподавателем	106	32	38	22	14
в том числе:					
учебные занятия лекционного типа					
практические занятия	106	32	38	22	14
Самостоятельная работа обучающегося (всего)	32	4	12	4	12
в том числе:					
внеаудиторная самостоятельная работа	32	4	12	4	12
Промежуточная аттестация в форме <i>КСР 3,4,5 семестр и дифференцированного зачета 6 семестр</i>					

2.2. Тематический план дисциплины

Очная

Раздел, тема	Виды учебной работы, академических часов									
	Всего	Самостоятельная работа	Контактная работа обучающихся с педагогическими работниками							
			Всего	Лекционные занятия	<i>из них: в форме практической подготовки</i>	Семинарские/ практические занятия	<i>из них: в форме практической подготовки</i>	Лабораторные занятия	<i>из них: в форме практической подготовки</i>	
Раздел 1. Общие сведения о туризме	8		8			8				
Тема 1.1. Туризм. Профессии в туризме	4		4			4				
Тема 1.2. Стратегия туристического бизнеса	4		4			4				
Раздел 2. Организация путешествий	68	16	52			52				
Тема 2.1. Виды путешествий	7	1	6			6				
Тема 2.2. Путешествие по воздуху	7	1	6			6				
Тема 2.3. Путешествия наземными видами транспорта	7	1	6			6				
Тема 2.4. Круизы	7	1	6			6				
Тема 2.5. Международные путешествия	10	4	6			6				
Тема 2.6. Пешеходные туры	6		6			6				
Тема 2.7. Экскурсии по городу.	10	4	6			6				

Раздел, тема	Виды учебной работы, академических часов										
	Всего	Самостоятельная работа	Контактная работа обучающихся с педагогическими работниками								
			Всего	Лекционные занятия	<i>из них: в форме практической подготовки</i>	Семинарские/ практические занятия	<i>из них: в форме практической подготовки</i>	Лабораторные занятия	<i>из них: в форме практической подготовки</i>		
Туристические информационные центры											
Тема 2.8. Маршруты путешествий	10	4	6			6					
Тема 2.9. Путешествие и безопасность	4		4			4					
Раздел 3. Гостиничное обслуживание	32	4	28			28					
Тема 3.1. Гостиницы и другие места проживания	5	1	4			4					
Тема 3.2. Виды апартаментов	7	1	6			6					
Тема 3.3. Виды услуг в гостинице	13	1	12			12					
Тема 3.4. Питание	7	1	6			6					
Раздел 4. Развитие и организация туризма	30	12	18			18					
Тема 4.1. Работа туристических агентств	6	2	4			4					
Тема 4.2. Расчеты. Деньги	6	2	4			4					
Тема 4.3. Культура нашей страны	6	2	4			4					
Тема 4.4. Источники в туристическом	4	2	2			2					

Раздел, тема	Виды учебной работы, академических часов										
	Всего	Самостоятельная работа	Контактная работа обучающихся с педагогическими работниками								
			Всего	Лекционные занятия	<i>из них: в форме практической подготовки</i>	Семинарские/ практические занятия	<i>из них: в форме практической подготовки</i>	Лабораторные занятия	<i>из них: в форме практической подготовки</i>		
бизнесе											
Тема 4.5. Перспективы профессии.	8	4	4			4					
Промежуточная аттестация	<i>КСР 3,4,5 семестр и дифференцированного зачета 6 семестр</i>										
Всего часов											

2.3. Содержание дисциплины

Наименование разделов и тем	Содержание учебного материала и практические занятия студентов	Коды компетенций формированию которых способствует элемент программы
Раздел 1. Общие сведения о туризме		
Тема 1.1. Туризм. Профессии в туризме	<p>Туризм: определение туризма и понятие турист.</p> <p>Профессии в туризме: обязанности, рабочий день на работе, навыки, необходимые для различных профессий в сфере туризма. Национальности и языки.</p> <p>Порядок слов в английском предложении; глагол «to be»; личные местоимения; настоящее неопределенное время и настоящее продолженное время (The Present Indefinite Tense, the Present Continuous Tense); наречия частотности.</p> <p>Правила построения простых и сложных предложений на профессиональные темы основные общеупотребительные глаголы (бытовая и профессиональная лексика); лексический минимум, относящийся к описанию предметов, средств и процессов профессиональной деятельности;</p> <p>особенности произношения, правила чтения текстов профессиональной направленности.</p>	<p>ОК 01 ОК 02 ОК 04 ОК 09 ПК 2.1 ПК 2.3</p>
Тема 1.2. Стратегия туристического бизнеса	<p>Стратегии туристического бизнеса: рынок туризма и его исследование, цели и задачи туристических компаний, конкуренты, направления туризма, реклама в туризме.</p> <p>Глагол «to have»; вопросительные предложения; словообразование: суффиксы существительных, прилагательных, глаголов; приставки.</p> <p>Правила построения простых и сложных предложений на профессиональные темы основные общеупотребительные глаголы (бытовая и профессиональная лексика); лексический минимум, относящийся к описанию предметов, средств и процессов профессиональной деятельности;</p> <p>особенности произношения, правила чтения текстов профессиональной направленности.</p>	<p>ОК 01 ОК 02 ОК 04 ОК 09 ПК 2.1 ПК 2.3</p>
Раздел 2. Организация путешествий		
Тема 2.1. Виды путешествий	<p>Виды путешествий: в зависимости от времени года, продолжительности, целей и интересов.</p> <p>Модальные глаголы; причастие настоящего времени; союзы.</p> <p>Правила построения простых и сложных предложений на профессиональные темы основные общеупотребительные глаголы (бытовая и профессиональная лексика);</p>	<p>ОК 01 ОК 02 ОК 04 ОК 09 ПК 2.1 ПК 2.3</p>

	лексический минимум, относящийся к описанию предметов, средств и процессов профессиональной деятельности; особенности произношения, правила чтения текстов профессиональной направленности.	
Тема 2.2. Путешествие по воздуху	Путешествия по воздуху: описание аэропорта и его служб: регистрация, таможня, паспортный контроль, багаж; магазин duty-free; правила безопасности в самолете; сокращения и символы, принятые в авиаперевозках; чтение авиабилета, монитора в аэропорту. Будущее время, the Present Indefinite Tense для обозначения будущего действия в расписаниях; специальные вопросы; отрицательные предложения; предлоги времени, места, направления; повелительное наклонение. Правила построения простых и сложных предложений на профессиональные темы основные общеупотребительные глаголы (бытовая и профессиональная лексика); лексический минимум, относящийся к описанию предметов, средств и процессов профессиональной деятельности; особенности произношения, правила чтения текстов профессиональной направленности.	ОК 01 ОК 02 ОК 04 ОК 09 ПК 2.1 ПК 2.3
Тема 2.3. Путешествия наземными видами транспорта	Путешествия наземными видами транспорта: поездка по железной дороге, расписание, проезд в автобусе, на автомобиле; цены и скидки на билеты; чтение описательного текста. Числительные; будущее время (The Future Indefinite); The Present Continuous Tense для обозначения будущего действия (планов); модальные глаголы (would + like + to (глагол)/существительное; would + rather (do)/prefer to, could, should, ought to); предлоги времен Правила построения простых и сложных предложений на профессиональные темы основные общеупотребительные глаголы (бытовая и профессиональная лексика); лексический минимум, относящийся к описанию предметов, средств и процессов профессиональной деятельности; особенности произношения, правила чтения текстов профессиональной направленности.	ОК 01 ОК 02 ОК 04 ОК 09 ПК 2.1 ПК 2.3
Тема 2.4. Круизы	Круизы: определение круиза; паромы, путешествие на лайнере, услуги и расположение помещений на лайнере/пароме. Вопросительные предложения разных типов. Работа с текстом. Перевод текста: «Достопримечательности англоязычных стран» Правила построения простых и сложных предложений на профессиональные темы основные	ОК 01 ОК 02 ОК 04 ОК 09 ПК 2.1 ПК 2.3

	<p>общеупотребительные глаголы (бытовая и профессиональная лексика); лексический минимум, относящийся к описанию предметов, средств и процессов профессиональной деятельности; особенности произношения, правила чтения текстов профессиональной направленности.</p>	
<p>Тема 2.5. Международные путешествия</p>	<p>Международные путешествия: названия стран, национальностей, языков; климат и погода; местные достопримечательности и развлечения; всемирно известные достопримечательности; покупки, подарки, сувениры; условия въезда в страну; транспорт. Образование прилагательных; модальные глаголы долженствования; советы и предложения; глагол «will»; артикли с географическими названиями и именами собственными; абстрактные понятия. Настоящее совершенное время о прошлом опыте. Правила построения простых и сложных предложений на профессиональные темы основные общеупотребительные глаголы (бытовая и профессиональная лексика); лексический минимум, относящийся к описанию предметов, средств и процессов профессиональной деятельности; особенности произношения, правила чтения текстов профессиональной направленности.</p>	<p>ОК 01 ОК 02 ОК 04 ОК 09 ПК 2.1 ПК 2.3</p>
<p>Тема 2.6. Пешеходные туры</p>	<p>Пешеходные туры: походы в горы, по сельской местности; пейзаж, ландшафт. Правила безопасности в походе. Сравнение времен настоящего совершенного с прошедшим неопределенным (The Present Perfect Tense and the Past Indefinite (Simple) Tense); наречия: образование. Правила построения простых и сложных предложений на профессиональные темы основные общеупотребительные глаголы (бытовая и профессиональная лексика); лексический минимум, относящийся к описанию предметов, средств и процессов профессиональной деятельности; особенности произношения, правила чтения текстов профессиональной направленности.</p>	<p>ОК 01 ОК 02 ОК 04 ОК 09 ПК 2.1 ПК 2.3</p>
<p>Тема 2.7. Экскурсии по городу. Туристические информационные центры</p>	<p>Экскурсии по городу; туристические информационные центры: достопримечательности и исторические места (замки, монастыри, дворцы и др.); городской транспорт (метро, трамвай, автобус, такси); развлечения в городе (музеи и выставки, фестивали, спортивные мероприятия, парки и аттракционы). Описание процессов изготовления национальных напитков. Указательные местоимения; страдательный залог (настоящее и прошедшее время); артикли. Правила построения простых и сложных предложений на профессиональные темы основные общеупотребительные глаголы (бытовая и профессиональная лексика); лексический минимум, относящийся к описанию предметов, средств и процессов профессиональной деятельности; особенности произношения, правила чтения текстов профессиональной направленности.</p>	<p>ОК 01 ОК 02 ОК 04 ОК 09 ПК 2.1 ПК 2.3</p>

Тема Маршруты путешествий	2.8. Маршруты путешествий: программа отдыха, экотуризм; этикет в разных странах, что взять в путешествие. Проблемы во время путешествий. Неопределенная форма глагола (The Infinitive) и ее функции в предложении; предлоги Правила построения простых и сложных предложений на профессиональные темы основные общеупотребительные глаголы (бытовая и профессиональная лексика); лексический минимум, относящийся к описанию предметов, средств и процессов профессиональной деятельности; особенности произношения, правила чтения текстов профессиональной направленности.	ОК 01 ОК 02 ОК 04 ОК 09 ПК 2.1 ПК 2.3
Тема Путешествие и безопасность	2.9. Путешествия и безопасность: советы туристам, связанные со здоровьем, погодой и климатом, сохранностью вещей, покупками, едой и др.; службы и профессии, обеспечивающие безопасность туристов; страхование. Модальные глаголы – советы, разрешения, запреты. Правила построения простых и сложных предложений на профессиональные темы основные общеупотребительные глаголы (бытовая и профессиональная лексика); лексический минимум, относящийся к описанию предметов, средств и процессов профессиональной деятельности; особенности произношения, правила чтения текстов профессиональной направленности.	ОК 01 ОК 02 ОК 04 ОК 09 ПК 2.1 ПК 2.3
Раздел 3. Гостиничное обслуживание		
Тема Гостиницы и другие места проживания	3.1. Гостиницы и другие места проживания: типы гостиниц и услуг, которые они предоставляют; цены и скидки; развитие гостиничного бизнеса. Артикли: определенный, неопределенный, отсутствие артикля; степени сравнения прилагательных; структура «to be going to» (о планах). Правила построения простых и сложных предложений на профессиональные темы основные общеупотребительные глаголы (бытовая и профессиональная лексика); лексический минимум, относящийся к описанию предметов, средств и процессов профессиональной деятельности; особенности произношения, правила чтения текстов профессиональной направленности.	ОК 01 ОК 02 ОК 04 ОК 09 ПК 2.1 ПК 2.3
Тема 3.2. Виды апартаментов	Виды апартаментов: прием гостей, регистрация и размещение гостей; условия оплаты и условия проживания в гостинице. Видовременные формы глагола в английском языке (обобщение пройденного материала). Правила построения простых и сложных предложений на профессиональные темы основные общеупотребительные глаголы (бытовая и профессиональная лексика); лексический минимум, относящийся к описанию предметов, средств и процессов профессиональной деятельности; особенности произношения, правила чтения текстов профессиональной направленности.	ОК 01 ОК 02 ОК 04 ОК 09 ПК 2.1 ПК 2.3

Тема 3.3. Виды услуг в гостинице	Виды услуг в гостинице: деловой центр и его оборудование, конференции в гостинице, спортивные услуги; автомобиль напрокат. Условные предложения (if/when-clauses). Настоящее перфектное время с предлогами for/since. Правила построения простых и сложных предложений на профессиональные темы основные общеупотребительные глаголы (бытовая и профессиональная лексика); лексический минимум, относящийся к описанию предметов, средств и процессов профессиональной деятельности; особенности произношения, правила чтения текстов профессиональной направленности.	ОК 01 ОК 02 ОК 04 ОК 09 ПК 2.1 ПК 2.3
Тема 3.4. Питание	Питание: виды ресторанов, кафе, баров; меню; национальные кухни; виды продуктов и их приготовление. Этикет за столом. Неличные формы глагола: причастие прошедшего времени. Исчисляемые и неисчисляемые существительные; much/many; (a) few/(a) little/ a lot (of); too + much(many)/прилагательное/(not) enough. Правила построения простых и сложных предложений на профессиональные темы основные общеупотребительные глаголы (бытовая и профессиональная лексика); лексический минимум, относящийся к описанию предметов, средств и процессов профессиональной деятельности; особенности произношения, правила чтения текстов профессиональной направленности.	ОК 01 ОК 02 ОК 04 ОК 09 ПК 2.1 ПК 2.3
Раздел 4. Развитие и организация туризма		
Тема 4.1. Работа туристических агентств	Работа туристических агентств: работа туроператора, его обязанности. Продажа туров по путевке (package holidays). История создания и перспективы развития туристических агентств. Ознакомительные туры. Неличные формы глагола: инфинитив, причастие настоящего времени, причастие прошедшего времени и конструкции с ними; модальные глаголы предположения. Правила построения простых и сложных предложений на профессиональные темы основные общеупотребительные глаголы (бытовая и профессиональная лексика); лексический минимум, относящийся к описанию предметов, средств и процессов профессиональной деятельности; особенности произношения, правила чтения текстов профессиональной направленности.	ОК 01 ОК 02 ОК 04 ОК 09 ПК 2.1 ПК 2.3
Тема 4.2. Расчеты. Деньги	Расчеты. Деньги: валюты разных стран и обмен валют; различные виды оплаты; кредитные карты; документы – счета, квитанции, накладные. Сроки оплаты. Прямая/косвенная речь; правило согласования времен. Правила построения простых и сложных предложений на профессиональные темы основные общеупотребительные глаголы (бытовая и профессиональная лексика); лексический минимум, относящийся к описанию предметов, средств и процессов профессиональной деятельности; особенности произношения, правила чтения текстов	ОК 01 ОК 02 ОК 04 ОК 09 ПК 2.1 ПК 2.3

		профессиональной направленности.	
Тема Культура нашей страны	4.3.	Культура нашей страны: праздники, исторические памятники, традиции, театр. Соответствие русских и английских названий и понятий, связанных с национальной культурой и историей в английском языке. Правила построения простых и сложных предложений на профессиональные темы основные общеупотребительные глаголы (бытовая и профессиональная лексика); лексический минимум, относящийся к описанию предметов, средств и процессов профессиональной деятельности; особенности произношения, правила чтения текстов профессиональной направленности.	ОК 01 ОК 02 ОК 04 ОК 09 ПК 2.1 ПК 2.3
Тема Источники туристического бизнесе	4.4.	Источники в туристическом бизнесе: указатели на улицах, в транспорте, в помещениях, расписания, программы, путеводители по городам/странам, буклеты, рекламные материалы документы и бланки в соответствии с профессией, карты, атласы, схемы, планы. Правила построения простых и сложных предложений на профессиональные темы основные общеупотребительные глаголы (бытовая и профессиональная лексика); лексический минимум, относящийся к описанию предметов, средств и процессов профессиональной деятельности; особенности произношения, правила чтения текстов профессиональной направленности.	ОК 01 ОК 02 ОК 04 ОК 09 ПК 2.1 ПК 2.3
Тема Перспективы профессии.	4.5.	Перспективы профессии: устройство на работу; умения и навыки, необходимые для работы, подготовка к собеседованию, содержание собеседования, правила поведения на собеседовании и написания резюме. Правила построения простых и сложных предложений на профессиональные темы основные общеупотребительные глаголы (бытовая и профессиональная лексика); лексический минимум, относящийся к описанию предметов, средств и процессов профессиональной деятельности; особенности произношения, правила чтения текстов профессиональной направленности.	ОК 01 ОК 02 ОК 04 ОК 09 ПК 2.1 ПК 2.3

РАЗДЕЛ 3. УСЛОВИЯ РЕАЛИЗАЦИИ ДИСЦИПЛИНЫ

3.1. Материально-техническое обеспечение

Реализация программы дисциплины предусмотрены следующие специальные помещения:

Кабинет «Иностранного языка», оснащенный оборудованием: посадочные места по количеству обучающихся, доска учебная, дидактические пособия, программное обеспечение, видеофильмы по различным темам, рабочее место преподавателя.

Техническими средствами обучения: видеооборудование (мультимедийный проектор с экраном или телевизор, или плазменная панель), экран, проектор, магнитная

доска, компьютеры по количеству посадочных мест, профессиональные компьютерные программы; демонстрационные учебно-наглядные пособия: дидактические пособия.

Кабинет для самостоятельной работы, оснащенный оборудованием: компьютерной техникой с возможностью подключения к информационно-телекоммуникационной сети "Интернет" и обеспечением доступа в электронную информационно-образовательную среду РГСУ.

Лицензионное и свободно распространяемое программное обеспечение, в том числе отечественного производства:

1. Операционная система: Astra Linux SE
2. Пакет офисных программ: LibreOffice
3. Справочная система Консультант+
4. Okular или Acrobat Reader DC
5. Ark или 7-zip
6. User Gate
7. TrueConf (client)

3.2. Информационное обеспечение обучения

Перечень рекомендуемых учебных изданий, Интернет-ресурсов, дополнительной литературы

Основная литература:

1. Мошняга, Е. В. Английский язык для изучающих туризм (A2-B1+): учебное пособие для среднего профессионального образования / Е. В. Мошняга. — 6-е изд., испр. и доп. — Москва: Издательство Юрайт, 2023. — 267 с. — (Профессиональное образование). — ISBN 978-5-534-11164-4. — Текст : электронный // Образовательная платформа Юрайт [сайт]. — URL: <https://urait.ru/bcode/517078> (дата обращения: 22.03.2023).
2. Воробьева, С. А. Деловой английский язык для гостиничного бизнеса (B1): учебное пособие для среднего профессионального образования / С. А. Воробьева, А. В. Киселева. — 5-е изд., испр. и доп. — Москва: Издательство Юрайт, 2023. — 192 с. — (Профессиональное образование). — ISBN 978-5-534-09515-9. — Текст : электронный // Образовательная платформа Юрайт [сайт]. — URL: <https://urait.ru/bcode/514900> (дата обращения: 29.03.2023).

Дополнительная литература:

1. Трибунская, С. А. Английский язык для изучающих туризм (B1-B2): учебное пособие для среднего профессионального образования / С. А. Трибунская. — 2-е изд., перераб. и доп. — Москва: Издательство Юрайт, 2023. — 218 с. — (Профессиональное образование). — ISBN 978-5-534-12054-7. — Текст : электронный // Образовательная платформа Юрайт [сайт]. — URL: <https://urait.ru/bcode/517469> (дата обращения: 22.03.2023).

Интернет-ресурсы:

№	Название	Описание электронного ресурса	Используемый для
----------	-----------------	--------------------------------------	-------------------------

№	электронного ресурса		работы адрес
1.	ЭБС «Университетская библиотека онлайн»	Электронная библиотека, обеспечивающая доступ высших и средних учебных заведений, публичных библиотек и корпоративных пользователей к наиболее востребованным материалам по всем отраслям знаний от ведущих российских издательств	http://biblioclub.ru/
2.	Научная электронная библиотека eLIBRARY.ru	Крупнейший российский информационно-аналитический портал в области науки, технологии, медицины и образования, содержащий рефераты и полные тексты более 34 млн научных публикаций и патентов	http://elibrary.ru/
3.	Образовательная платформа Юрайт	Электронно-библиотечная система для ВУЗов, ССУЗов, обеспечивающая доступ к учебникам, учебной и методической литературе по различным дисциплинам.	https://urait.ru/
4.	База данных "EastView"	Полнотекстовая база данных периодических изданий	https://dlib.eastview.com
5.	Электронная библиотека "Grebennikon"	Библиотека предоставляет доступ более чем к 30 журналам, выпускаемых Издательским домом "Гребенников".	https://grebennikon.ru/

РАЗДЕЛ 4. КОНТРОЛЬ И ОЦЕНКА РЕЗУЛЬТАТОВ ОСВОЕНИЯ ДИСЦИПЛИНЫ

Результаты обучения (освоенные умения, усвоенные знания)	Критерии оценки	Методы оценки
Перечень знаний, осваиваемых в рамках дисциплины правила построения простых и сложных предложений на профессиональные темы основные общеупотребительные глаголы (бытовая и профессиональная лексика) лексический минимум, относящийся к описанию предметов, средств и процессов профессиональной деятельности особенности произношения правила чтения текстов профессиональной направленности	Адекватное использование профессиональной терминологии на иностранном языке; Владение лексическим и грамматическим минимумом Правильное построение простых предложений, диалогов в утвердительной и вопросительной форме; Логичное построение диалогического общения в соответствии с коммуникативной задачей; Демонстрация умения речевого взаимодействия с партнёром: способность	Текущий контроль: - тестирование; - устный опрос; - написание диктантов; - оценка подготовленных обучающимися сообщений, докладов, эссе, мультимедийных презентаций. Итоговый контроль: - защита подготовленных обучающимися докладов, эссе, презентаций; - письменные/устные ответы, выполнения заданий в виде деловой игры.

<p>Перечень умений, осваиваемых в рамках дисциплины:</p> <p>понимать общий смысл четко произнесенных высказываний на известные темы (профессиональные и бытовые),</p> <p>понимать тексты на базовые профессиональные темы</p> <p>участвовать в диалогах на знакомые общие и профессиональные темы</p> <p>строить простые высказывания о себе и о своей профессиональной деятельности кратко</p> <p>обосновывать и объяснить свои действия (текущие и планируемые)</p> <p>писать простые связные сообщения на знакомые или интересующие профессиональные темы</p>	<p>начать, поддержать и закончить разговор;</p> <p>Соответствие лексических единиц и грамматических структур</p> <p>Способность оформить заказ туриста на английском языке</p>	
--	--	--

ЛИСТ РЕГИСТРАЦИИ ИЗМЕНЕНИЙ

№ п/п	Содержание изменения	Реквизиты документа	Дата введения изменения
1.	Утверждена и введена в действие решением ПЦК на основании Федерального государственного образовательного стандарта среднего профессионального образования по специальности 43.02.16 Туризм и гостеприимство, утвержденным приказом Министерства просвещения Российской Федерации от 12.12.2022 г. № 1100	Протокол заседания ПЦК № 10 от «10» мая 2023 года	01.09.2023
2.			
3.			
4.			



**МИНИСТЕРСТВО НАУКИ И ВЫСШЕГО ОБРАЗОВАНИЯ
РОССИЙСКОЙ ФЕДЕРАЦИИ**
**Филиал федерального государственного бюджетного
образовательного учреждения высшего образования
«РОССИЙСКИЙ ГОСУДАРСТВЕННЫЙ СОЦИАЛЬНЫЙ
УНИВЕРСИТЕТ» в г. Сочи Краснодарского края**



УТВЕРЖДАЮ
И.о. директора филиала РГСУ в
г. Сочи Краснодарского края
З.А. Еремина
«18» августа 2023 г.

РАБОЧАЯ ПРОГРАММА ДИСЦИПЛИНЫ:
СГЦ.03 «БЕЗОПАСНОСТЬ ЖИЗНЕДЕЯТЕЛЬНОСТИ»

СПЕЦИАЛЬНОСТИ 42.02.16 Туризм и гостеприимство
Базовой подготовки
Направленность: Гостиничные услуги

**ОСНОВНАЯ ПРОФЕССИОНАЛЬНАЯ
ОБРАЗОВАТЕЛЬНАЯ ПРОГРАММА
СРЕДНЕГО ПРОФЕССИОНАЛЬНОГО ОБРАЗОВАНИЯ -
ПРОГРАММА ПОДГОТОВКИ СПЕЦИАЛИСТОВ СРЕДНЕГО ЗВЕНА**

Уровень профессионального образования: среднее профессиональное образование

Образовательная база приема: *основное общее образование*

Форма обучения: *Очная*

Срок обучения: 2 года 10 месяцев

Сочи 2023 г

Рабочая программа дисциплины профессионального цикла *СГЦ.03 «Безопасность жизнедеятельности»* является частью основной образовательной программы по специальности *43.02.16 Туризм и гостеприимство* подготовки разработана на основании федерального государственного образовательного стандарта среднего профессионального образования по специальности *43.02.16 Туризм и гостеприимство*, утвержденного приказом Министерства просвещения Российской Федерации от 12.12.2022 гг № 1100, а также с учетом рекомендованной примерной основной образовательной программы, и с учетом следующего профессионального стандарта, сопряженного с профессиональной деятельностью выпускника:

33.007 Руководитель/управляющий гостиничного комплекса/сети гостиниц

33.022 Работник по приему и размещению гостей

Учебного плана по специальности *43.02.16 Туризм и гостеприимство*

Рабочая программа дисциплины профессионального цикла разработана рабочей группой в составе: Никоноров Николай Викторович, преподаватель Колледжа РГСУ, Комаров Михаил Никонорович, к.п.н., преподаватель Колледжа РГСУ.

Рабочая программа дисциплины профессионального цикла обсуждена и утверждена на заседании ПЦК естественно-математических дисциплин, физической культуры и БЖ Протокол №10 от «10» мая 2023 года.

Председатель ПЦК

А.В. Новиков

(подпись)

Рабочая программа дисциплины профессионального цикла рецензирована и рекомендована к утверждению:

И.о. директора Автономной
некоммерческой организации Культурно-
спортивного центра «Мир путешествий»

В.Б. Хилков



(подпись)



СОДЕРЖАНИЕ

РАЗДЕЛ 1. ПАСПОРТ РАБОЧЕЙ ПРОГРАММЫ ДИСЦИПЛИНЫ	4
1.1. Место учебной дисциплины в структуре основной образовательной программы	4
1.2. Цель и планируемые результаты освоения дисциплины	4
РАЗДЕЛ 2. СТРУКТУРА И СОДЕРЖАНИЕ ДИСЦИПЛИНЫ	5
2.1. Объем дисциплины и виды учебной работы	5
2.2. Тематический план дисциплины	6
2.3. Содержание дисциплины	9
РАЗДЕЛ 3. УСЛОВИЯ РЕАЛИЗАЦИИ ДИСЦИПЛИНЫ	11
3.1. Материально-техническое обеспечение	11
3.2. Информационное обеспечение обучения	11
РАЗДЕЛ 4. КОНТРОЛЬ И ОЦЕНКА РЕЗУЛЬТАТОВ ОСВОЕНИЯ ДИСЦИПЛИНЫ.....	13
ЛИСТ РЕГИСТРАЦИИ ИЗМЕНЕНИЙ.....	15

РАЗДЕЛ 1. ПАСПОРТ РАБОЧЕЙ ПРОГРАММЫ ДИСЦИПЛИНЫ

1.1. Место учебной дисциплины в структуре основной образовательной программы

Дисциплина «Безопасность жизнедеятельности» входит в «Социально-гуманитарный» цикл подготовки по специальности 42.02.16 Туризм и гостеприимство.

1.2. Цель и планируемые результаты освоения дисциплины

В рамках программы учебной дисциплины обучающимися формируются компетенции и осваиваются соответствующие им умения и знания

Код Компетенций	Наименование компетенции	Умения	Знания
ОК 01	Выбирать способы решения задач профессиональной деятельности применительно к различным контекстам;	организовывать и проводить мероприятия по защите населения от негативных воздействий чрезвычайных ситуаций;	принципы обеспечения устойчивости объектов экономики, прогнозирования развития событий и оценки последствий при техногенных чрезвычайных ситуациях и стихийных явлениях, в том числе в условиях противодействия терроризму как серьезной угрозе национальной безопасности России;
ОК 04	Эффективно взаимодействовать и работать в коллективе и команде;	предпринимать профилактические меры для снижения уровня опасностей различного вида и их последствий в профессиональной деятельности и быту;	основные виды потенциальных опасностей и их последствия в профессиональной деятельности и быту, принципы снижения вероятности их реализации; основы военной службы и обороны государства;
ОК 07	Содействовать сохранению окружающей среды, ресурсосбережению, применять знания об изменении климата, принципы бережливого производства, эффективно действовать в чрезвычайных ситуациях;	использовать средства индивидуальной и коллективной защиты от оружия массового поражения; применять первичные средства пожаротушения; ориентироваться в перечне военно-учетных специальностей и самостоятельно определять среди них родственные полученной специальности; применять	основные виды потенциальных опасностей и их последствия в профессиональной деятельности и быту, принципы снижения вероятности их реализации; основы военной службы и обороны государства; задачи и основные мероприятия гражданской обороны; способы защиты населения от оружия массового поражения; меры пожарной безопасности и правила безопасного поведения при пожарах; организацию и порядок призыва граждан на военную службу и поступления на неё в добровольном порядке;

		профессиональные знания в ходе исполнения обязанностей военной службы на воинских должностях в соответствии с полученной специальностью; владеть способами бесконфликтного общения и саморегуляции в повседневной деятельности и экстремальных условиях военной службы; оказывать первую помощь пострадавшим	основные виды вооружения, военной техники и специального снаряжения, состоящих на вооружении (оснащении) воинских подразделений, в которых имеются военно-учетные специальности, родственные специальностям СПО; область применения получаемых профессиональных знаний при исполнении обязанностей военной службы; порядок и правила оказания первой помощи пострадавшим.
--	--	--	---

РАЗДЕЛ 2. СТРУКТУРА И СОДЕРЖАНИЕ ДИСЦИПЛИНЫ

2.1. Объем дисциплины и виды учебной работы

Очная форма обучения

Вид учебной работы	Всего часов	Семестры
		4
Объем часов по дисциплине	68	68
в т.ч. в форме практической подготовки		
Объем работы обучающихся во взаимодействии с преподавателем	68	68
в том числе:		
учебные занятия лекционного типа	36	36
практические занятия	32	32
Самостоятельная работа обучающегося (всего)		
в том числе:		
внеаудиторная самостоятельная работа		
Промежуточная аттестация в форме <i>дифференцированного зачета 4 семестр</i>		

2.2. Тематический план дисциплины

Очная

Раздел, тема	Виды учебной работы, академических часов										
	Всего	Самостоятельная работа	Контактная работа обучающихся с педагогическими работниками								
			Всего	Лекционные занятия	<i>из них: в форме практической подготовки</i>	Семинарские/ практические занятия	<i>из них: в форме практической подготовки</i>	Лабораторные занятия	<i>из них: в форме практической подготовки</i>		
Раздел 1. Безопасность жизнедеятельности в чрезвычайных ситуациях	20		20	10		10					
Тема 1.1. Чрезвычайные ситуации мирного времени и защита от них	8		8	4		4					
Тема 1.2. Способы защиты населения от оружия массового поражения	6		6	4		2					
Тема 1.3. Организационные и правовые основы обеспечения безопасности жизнедеятельности в чрезвычайных ситуациях	6		6	2		4					
Раздел 2. Основы военной службы и медицинской подготовки	48		48	26		22					
Модуль «Основы военной службы» (для юношей)	48		48	26		22					
Тема 2.1. Основы военной безопасности	10		10	6		4					

Раздел, тема	Виды учебной работы, академических часов										
	Всего	Самостоятельная работа	Контактная работа обучающихся с педагогическими работниками								
			Всего	Лекционные занятия	<i>из них: в форме практической подготовки</i>	Семинарские/ практические занятия	<i>из них: в форме практической подготовки</i>	Лабораторные занятия	<i>из них: в форме практической подготовки</i>		
Российской Федерации											
Тема 2.2. Вооруженные Силы Российской Федерации	8		8	4		4					
Тема 2.3. Военная обязанность в Российской Федерации	10		10	6		4					
Тема 2.4. Символы воинской чести. Боевые традиции Вооруженных Сил России	10		10	4		6					
Тема 2.5. Организационные и правовые основы военной службы в Российской Федерации	10		10	6		4					
Модуль «Основы медицинских знаний» (для девушек)	48		48	26		22					
Тема 2.1. Общие правила оказания первой помощи	20		20	10		10					
Тема 2.2. Профилактика инфекционных заболеваний	14		14	8		6					

Раздел, тема	Виды учебной работы, академических часов										
	Всего	Самостоятельная работа	Контактная работа обучающихся с педагогическими работниками								
			Всего	Лекционные занятия	<i>из них: в форме практической подготовки</i>	Семинарские/ практические занятия	<i>из них: в форме практической подготовки</i>	Лабораторные занятия	<i>из них: в форме практической подготовки</i>		
Тема 2.3. Обеспечение здорового образа жизни	14		14	8		6					
Промежуточная аттестация	<i>дифференцированный зачет 4 семестр</i>										
Всего часов	68		68	36		32					

2.3. Содержание дисциплины

Наименование разделов и тем	Содержание учебного материала и практические занятия студентов	Коды компетенций формированию которых способствует элемент программы
Раздел 1. Безопасность жизнедеятельности в чрезвычайных ситуациях		
Тема 1.1. Чрезвычайные ситуации мирного времени и защита от них	Цели и задачи изучения дисциплины. Понятие и общая классификация чрезвычайных ситуаций. Чрезвычайные ситуации природного и техногенного характера. Чрезвычайные ситуации социального происхождения. Терроризм и меры по его предупреждению. Основы пожаробезопасности и электробезопасности	ОК 1, ОК 4, ОК 7
Тема 1.2. Способы защиты населения от оружия массового поражения	1. Ядерное оружие и его поражающие факторы. Действия населения в очаге ядерного поражения. Химическое оружие и его характеристика. Действия населения в очаге химического поражения. Средства индивидуальной защиты населения 2. Биологическое оружие и его характеристика. Действие населения в очаге биологического поражения. Защита населения при радиоактивном и химическом заражении местности. Средства коллективной защиты населения	ОК 1, ОК 4, ОК 7
Тема 1.3. Организационные и правовые основы обеспечения безопасности жизнедеятельности в чрезвычайных ситуациях	1. Устойчивость работы объектов экономики в чрезвычайных ситуациях. Единая государственная система предупреждения и ликвидации чрезвычайных ситуаций (РСЧС). Государственные службы по охране здоровья и безопасности граждан 2. Понятие и основные задачи гражданской обороны. Организационная структура гражданской обороны. Основные мероприятия, проводимые ГО. Действия населения по сигналам	ОК 1, ОК 4, ОК 7
Раздел 2. Основы военной службы и медицинской подготовки		
Модуль «Основы военной службы» (для юношей)		
Тема 2.1. Основы военной безопасности Российской Федерации	1. Нормативно-правовая база обеспечения военной безопасности Российской Федерации, функционирования ее Вооруженных Сил и военной службы граждан 2. Организация обороны Российской Федерации	ОК 1, ОК 4, ОК 7

Тема 2.2. Вооруженные Силы Российской Федерации	1. Русская военная сила – от княжеских дружин до ракетно-космических войск. Назначение и задачи Вооруженных Сил 2. Состав Вооруженных Сил. Руководство и управление Вооруженными Силами 3. Реформа Вооруженных Сил Российской Федерации 2008-2020 гг	ОК 1, ОК 4, ОК 7
Тема 2.3. Воинская обязанность в Российской Федерации	1. Понятие и сущность воинской обязанности. Воинский учет граждан. Призыв граждан на военную службу 2. Медицинское освидетельствование и обследование граждан при постановке их на воинский учет и при призыве на военную службу 3. Обязательная и добровольная подготовка граждан к военной службе	ОК 1, ОК 4, ОК 7
Тема 2.4. Символы воинской чести. Боевые традиции Вооруженных Сил России	1. Боевое Знамя части – символ воинской чести, доблести и славы. Боевые традиции Вооруженных сил РФ 2. Ордена – почетные награды за воинские отличия в бою и заслуги в военной службе. Ритуалы Вооруженных Сил Российской Федерации 3. Патриотизм и верность воинскому долгу. Дружба, войсковое товарищество	ОК 1, ОК 4, ОК 7
Тема 2.5. Организационные и правовые основы военной службы в Российской Федерации	1. Военная служба – особый вид государственной службы. Воинские должности и звания военнослужащих. Правовой статус военнослужащих 2. Права и обязанности военнослужащих. Социальное обеспечение военнослужащих. Начало, срок и окончание военной службы. Увольнение с военной службы 3. Прохождение военной службы по призыву. Военная служба по контракту. Альтернативная гражданская служба	ОК 1, ОК 4, ОК 7
Модуль «Основы медицинских знаний» (для девушек)		
Тема 2.1. Общие правила оказания первой помощи	1. Оценка состояния пострадавшего. Общая характеристика поражений организма человека от воздействия опасных факторов. Общие правила и порядок оказания первой медицинской помощи 2. Первая помощь при различных повреждениях и состояниях организма 3. Транспортная иммобилизация и транспортирование пострадавших при различных повреждениях	ОК 1, ОК 4, ОК 7
Тема 2.2. Профилактика инфекционных заболеваний	1. Из истории инфекционных болезней. Классификация инфекционных заболеваний. Общие признаки инфекционных заболеваний 2. Воздушно-капельные инфекции. Желудочно-кишечные инфекции. Пищевые отравления	ОК 1, ОК 4, ОК 7

	бактериальными токсинами	
Тема 2.3. Обеспечение здорового образа жизни	1. Здоровье и факторы его формирования. Здоровый образ жизни и его составляющие 2. Двигательная активность и здоровье. Питание и здоровье. Вредные привычки. Факторы риска. Понятие об иммунитете и его видах	ОК 1, ОК 4, ОК 7

РАЗДЕЛ 3. УСЛОВИЯ РЕАЛИЗАЦИИ ДИСЦИПЛИНЫ

3.1. Материально-техническое обеспечение

Реализация программы дисциплины предусмотрены следующие специальные помещения:

Кабинет «Безопасности жизнедеятельности», оснащенный оборудованием: посадочные места по количеству обучающихся, доска учебная, программное обеспечение, видеофильмы по различным темам, рабочее место преподавателя, комплекты индивидуальных средств защиты, робот-тренажер для отработки навыков первой доврачебной помощи, контрольно-измерительные приборы и приборы безопасности, огнетушители (учебные), устройство отработки прицеливания, учебные автоматы, винтовки пневматические, медицинская аптечка.

Техническими средствами обучения: видеооборудование (мультимедийный проектор с экраном или телевизор, или плазменная панель), экран, проектор, магнитная доска, компьютеры по количеству посадочных мест, профессиональные компьютерные программы; демонстрационные учебно-наглядные пособия: комплект учебно-наглядных пособий.

Кабинет для самостоятельной работы, оснащенный оборудованием: компьютерной техникой с возможностью подключения к информационно-телекоммуникационной сети "Интернет" и обеспечением доступа в электронную информационно-образовательную среду РГСУ.

Лицензионное и свободно распространяемое программное обеспечение, в том числе отечественного производства:

1. Операционная система: Astra Linux SE
2. Пакет офисных программ: LibreOffice
3. Справочная система Консультант+
4. Okular или Acrobat Reader DC
5. Ark или 7-zip
6. User Gate
7. TrueConf (client)

3.2. Информационное обеспечение обучения

Перечень рекомендуемых учебных изданий, Интернет-ресурсов, дополнительной литературы

Основная литература:

1. Резчиков, Е. А. Безопасность жизнедеятельности : учебник для среднего профессионального образования / Е. А. Резчиков, А. В. Рязанцева. — 2-е изд.,

перераб. и доп. — Москва : Издательство Юрайт, 2023. — 639 с. — (Профессиональное образование). — ISBN 978-5-534-13550-3. — Текст : электронный // Образовательная платформа Юрайт [сайт]. — URL: <https://urait.ru/bcode/518397> (дата обращения: 22.03.2023).

2. Безопасность жизнедеятельности : учебник и практикум для среднего профессионального образования / С. В. Абрамова [и др.] ; под общей редакцией В. П. Соломина. — Москва : Издательство Юрайт, 2023. — 399 с. — (Профессиональное образование). — ISBN 978-5-534-02041-0. — Текст : электронный // Образовательная платформа Юрайт [сайт]. — URL: <https://urait.ru/bcode/511659> (дата обращения: 22.03.2023).

Дополнительная литература:

3. Каракеян, В. И. Безопасность жизнедеятельности : учебник и практикум для среднего профессионального образования / В. И. Каракеян, И. М. Никулина. — 3-е изд., перераб. и доп. — Москва : Издательство Юрайт, 2023. — 313 с. — (Профессиональное образование). — ISBN 978-5-534-04629-8. — Текст : электронный // Образовательная платформа Юрайт [сайт]. — URL: <https://urait.ru/bcode/511628> (дата обращения: 28.03.2023).
4. Белов, С. В. Безопасность жизнедеятельности и защита окружающей среды (техносферная безопасность) : учебник для среднего профессионального образования / С. В. Белов. — 6-е изд., перераб. и доп. — Москва : Издательство Юрайт, 2023. — 638 с. — (Профессиональное образование). — ISBN 978-5-534-16455-8. — Текст : электронный // Образовательная платформа Юрайт [сайт]. — URL: <https://urait.ru/bcode/531090> (дата обращения: 28.03.2023).

Интернет-ресурсы:

№ №	Название электронного ресурса	Описание электронного ресурса	Используемый для работы адрес
1.	ЭБС «Университетская библиотека онлайн»	Электронная библиотека, обеспечивающая доступ высших и средних учебных заведений, публичных библиотек и корпоративных пользователей к наиболее востребованным материалам по всем отраслям знаний от ведущих российских издательств	http://biblioclub.ru/
2.	Научная электронная библиотека eLIBRARY.ru	Крупнейший российский информационно-аналитический портал в области науки, технологии, медицины и образования, содержащий рефераты и полные тексты более 34 млн научных публикаций и патентов	http://elibrary.ru/
3.	Образовательная платформа Юрайт	Электронно-библиотечная система для ВУЗов, ССУЗов, обеспечивающая доступ к учебникам, учебной и методической литературе по различным дисциплинам.	https://urait.ru/
4.	База данных "EastView"	Полнотекстовая база данных периодических изданий	https://dlib.eastview.com
5.	Электронная библиотека "Grebennikon"	Библиотека предоставляет доступ более чем к 30 журналам, выпускаемых Издательским домом "Гребенников".	https://grebennikon.ru/

РАЗДЕЛ 4. КОНТРОЛЬ И ОЦЕНКА РЕЗУЛЬТАТОВ ОСВОЕНИЯ ДИСЦИПЛИНЫ

Результаты обучения (освоенные умения, усвоенные знания)	Критерии оценки	Методы оценки
<p>Освоенные знания: принципы обеспечения устойчивости объектов экономики, прогнозирования развития событий и оценки последствий при техногенных чрезвычайных ситуациях и стихийных явлениях, в том числе в условиях противодействия терроризму как серьезной угрозе национальной безопасности России; основные виды потенциальных опасностей и их последствия в профессиональной деятельности и быту, принципы снижения вероятности их реализации; основы военной службы и обороны государства; задачи и основные мероприятия гражданской обороны; способы защиты населения от оружия массового поражения; меры пожарной безопасности и правила безопасного поведения при пожарах; организацию и порядок призыва граждан на военную службу и поступления на неё в добровольном порядке; основные виды вооружения, военной техники и специального снаряжения, состоящих на вооружении (оснащении) воинских подразделений, в которых имеются военно-учетные специальности, родственные специальностям СПО;</p>	<p>Знание принципов обеспечения устойчивости объектов экономики, прогнозирования развития событий и оценки последствий при техногенных чрезвычайных ситуациях и стихийных явлениях, в том числе в условиях противодействия терроризму как серьезной угрозе национальной безопасности России; основных видов потенциальных опасностей и их последствия в профессиональной деятельности и быту, принципы снижения вероятности их реализации; основ военной службы и обороны государства; задач и основных мероприятий гражданской обороны; способов защиты населения от оружия массового поражения; меры пожарной безопасности и правила безопасного поведения при пожарах; организации и порядка призыва граждан на военную службу и поступления на неё в добровольном порядке; основных видов вооружения, военной</p>	<p>Промежуточная аттестация в форме дифференцированного зачета. Текущий контроль: - письменного/устного опроса; - тестирования; - оценки результатов самостоятельной работы (докладов, рефератов, учебных исследований и т.д.)</p>

<p>область применения получаемых профессиональных знаний при исполнении обязанностей военной службы; порядок и правила оказания первой помощи пострадавшим.</p>	<p>техники и специального снаряжения, состоящих на вооружении (оснащении) воинских подразделений, в которых имеются военно-учетные специальности, родственные</p>	
<p>Освоенные умения: организовать и проводить мероприятия по защите населения от негативных воздействий чрезвычайных ситуаций; предпринимать профилактические меры для снижения уровня опасностей различного вида и их последствий в профессиональной деятельности и быту; использовать средства индивидуальной и коллективной защиты от оружия массового поражения; применять первичные средства пожаротушения; ориентироваться в перечне военно-учетных специальностей и самостоятельно определять среди них родственные полученной специальности; применять профессиональные знания в ходе исполнения обязанностей военной службы на воинских должностях в соответствии с полученной специальностью; владеть способами бесконфликтного общения и саморегуляции в повседневной деятельности и экстремальных условиях военной службы; оказывать первую помощь пострадавшим</p>	<p>специальностям СПО; области применения получаемых профессиональных знаний при исполнении обязанностей военной службы; порядка и правил оказания первой помощи пострадавшим.</p>	

ЛИСТ РЕГИСТРАЦИИ ИЗМЕНЕНИЙ

№ п/п	Содержание изменения	Реквизиты документа	Дата введения изменения
1.	Утверждена и введена в действие решением ПЦК на основании Федерального государственного образовательного стандарта среднего профессионального образования по специальности 43.02.16 Туризм и гостеприимство, утвержденным приказом Министерства просвещения Российской Федерации от 12.12.2022 г. № 1100	Протокол заседания ПЦК № 10 от «10» мая 2023 года	01.09.2023
2.			
3.			
4.			



**МИНИСТЕРСТВО НАУКИ И ВЫСШЕГО ОБРАЗОВАНИЯ
РОССИЙСКОЙ ФЕДЕРАЦИИ**
**Филиал федерального государственного бюджетного
образовательного учреждения высшего образования
«РОССИЙСКИЙ ГОСУДАРСТВЕННЫЙ СОЦИАЛЬНЫЙ
УНИВЕРСИТЕТ» в г. Сочи Краснодарского края**



УТВЕРЖДАЮ
И.о. директора филиала РГСУ в
г. Сочи Краснодарского края
З.А. Еремина
«18» августа 2023 г.

РАБОЧАЯ ПРОГРАММА ДИСЦИПЛИНЫ:
СГЦ.04 «ФИЗИЧЕСКАЯ КУЛЬТУРА»

СПЕЦИАЛЬНОСТИ 42.02.16 Туризм и гостеприимство
Базовой подготовки
Направленность: Гостиничные услуги

**ОСНОВНАЯ ПРОФЕССИОНАЛЬНАЯ
ОБРАЗОВАТЕЛЬНАЯ ПРОГРАММА
СРЕДНЕГО ПРОФЕССИОНАЛЬНОГО ОБРАЗОВАНИЯ -
ПРОГРАММА ПОДГОТОВКИ СПЕЦИАЛИСТОВ СРЕДНЕГО ЗВЕНА**

Уровень профессионального образования: среднее профессиональное образование

Образовательная база приема: *основное общее образование*

Форма обучения: *Очная*

Срок обучения: 2 года 10 месяцев

Сочи 2023 г

Рабочая программа дисциплины профессионального цикла *СГЦ.04 «Физическая культура»* является частью основной образовательной программы по специальности *43.02.16 Туризм и гостеприимство* подготовки разработана на основании федерального государственного образовательного стандарта среднего профессионального образования по специальности *43.02.16 Туризм и гостеприимство*, утвержденного приказом Министерства просвещения Российской Федерации от 12.12.2022 г № 1100, а также с учетом рекомендованной примерной основной образовательной программы, и с учетом следующего профессионального стандарта, сопряженного с профессиональной деятельностью выпускника:

33.007 Руководитель/управляющий гостиничного комплекса/сети гостиниц

33.022 Работник по приему и размещению гостей

Учебного плана по специальности *43.02.16 Туризм и гостеприимство*

Рабочая программа дисциплины профессионального цикла разработана рабочей группой в составе: Максимова Анастасия Андреевна, преподаватель Колледжа РГСУ, Мухаметзянов Руслан Рафаилович, преподаватель Колледжа РГСУ, Андриюшина Анна Владиславовна, преподаватель Колледжа РГСУ, Горбачев Максим Борисович, преподаватель Колледжа РГСУ.

Рабочая программа дисциплины профессионального цикла обсуждена и утверждена на заседании ПЦК естественно-математических дисциплин, физической культуры и БЖ Протокол №10 от «10» мая 2023 года.

Председатель ПЦК

А.В. Новиков

(подпись)

Рабочая программа дисциплины профессионального цикла рецензирована и рекомендована к утверждению:

И.о. директора Автономной некоммерческой организации Культурно-спортивного центра «Мир путешествий»

В.Б. Хилков

(подпись)



СОДЕРЖАНИЕ

РАЗДЕЛ 1. ПАСПОРТ РАБОЧЕЙ ПРОГРАММЫ ДИСЦИПЛИНЫ	4
1.1. Место учебной дисциплины в структуре основной образовательной программы	4
1.2. Цель и планируемые результаты освоения дисциплины	4
РАЗДЕЛ 2. СТРУКТУРА И СОДЕРЖАНИЕ ДИСЦИПЛИНЫ	4
2.1. Объем дисциплины и виды учебной работы	4
2.2. Тематический план дисциплины	6
2.3. Содержание дисциплины	12
РАЗДЕЛ 3. УСЛОВИЯ РЕАЛИЗАЦИИ ДИСЦИПЛИНЫ	18
3.1. Материально-техническое обеспечение	18
3.2. Информационное обеспечение обучения	19
РАЗДЕЛ 4. КОНТРОЛЬ И ОЦЕНКА РЕЗУЛЬТАТОВ ОСВОЕНИЯ ДИСЦИПЛИНЫ.....	20
ЛИСТ РЕГИСТРАЦИИ ИЗМЕНЕНИЙ.....	22

РАЗДЕЛ 1. ПАСПОРТ РАБОЧЕЙ ПРОГРАММЫ ДИСЦИПЛИНЫ

1.1. Место учебной дисциплины в структуре основной образовательной программы

Дисциплина «Физическая культура» входит в «Социально-гуманитарный» цикл подготовки по специальности 42.02.16 Туризм и гостеприимство.

1.2. Цель и планируемые результаты освоения дисциплины

В рамках программы учебной дисциплины обучающимися формируются компетенции и осваиваются соответствующие им умения и знания

Код Компетенций	Наименование компетенции	Умения	Знания
ОК 08	Использовать средства физической культуры для сохранения и укрепления здоровья в процессе профессиональной деятельности и поддержания необходимого уровня физической подготовленности;	использовать физкультурно-оздоровительную деятельность для укрепления здоровья, достижения жизненных и профессиональных целей; применять рациональные приемы двигательных функций профессиональной деятельности; пользоваться средствами профилактики перенапряжения характерными для данной специальности.	роль физической культуры в общекультурном, профессиональном и социальном развитии человека; основы здорового образа жизни; условия профессиональной деятельности и зоны риска физического здоровья для специальности; средства профилактики перенапряжения.

РАЗДЕЛ 2. СТРУКТУРА И СОДЕРЖАНИЕ ДИСЦИПЛИНЫ

2.1. Объем дисциплины и виды учебной работы

Очная форма обучения

Вид учебной работы	Всего часов	Семестры			
		1	2	3	4
Объем часов по дисциплине	212	64	76	44	28
в т.ч. в форме практической подготовки					

Объем работы обучающихся во взаимодействии с преподавателем	106	32	38	22	14
в том числе:					
учебные занятия лекционного типа					
практические занятия	106	32	38	22	14
Самостоятельная работа обучающегося (всего)	106	32	38	22	14
в том числе:					
внеаудиторная самостоятельная работа	106	32	38	22	14
Промежуточная аттестация в форме <i>дифференцированного зачета 3,4,5,6 семестр</i>					

2.2. Тематический план дисциплины

Очная

Раздел, тема	Виды учебной работы, академических часов										
	Всего	Самостоятельная работа	Контактная работа обучающихся с педагогическими работниками								
			Всего	Лекционные занятия	<i>из них: в форме практической подготовки</i>	Семинарские/ практические занятия	<i>из них: в форме практической подготовки</i>	Лабораторные занятия	<i>из них: в форме практической подготовки</i>		
Раздел 1. Лёгкая атлетика	36	18	18				18				
Тема 1. Средства физической культуры	4	2	2				2				
Тема 2. Комплекс ОРУ для лёгкой атлетики	4	2	2				2				
Тема 3. Бег на короткие дистанции	4	2	2				2				
Тема 4. Прыжки в длину с разбега	4	2	2				2				
Тема 5. Метание мяча	4	2	2				2				
Тема 6. Спортивная ходьба	4	2	2				2				
Тема 7. Эстафетный бег	4	2	2				2				
Тема 8. Бег на средние и длинные дистанции	4	2	2				2				
Тема 9. Подвижные игры с элементами лёгкой атлетики	4	2	2				2				
Раздел 2. Спортивные игры (Баскетбол)	28	14	14				14				

Раздел, тема	Виды учебной работы, академических часов									
	Всего	Самостоятельная работа	Контактная работа обучающихся с педагогическими работниками							
			Всего	Лекционные занятия	<i>из них: в форме практической подготовки</i>	Семинарские/ практические занятия	<i>из них: в форме практической подготовки</i>	Лабораторные занятия	<i>из них: в форме практической подготовки</i>	
Тема 10. Передвижение, остановки, повороты	4	2	2			2				
Тема 11. Передачи мяча	8	4	4			4				
Тема 12. Ведения мяча	8	4	4			4				
Тема 13. Бросок в корзину	4	2	2			2				
Тема 14. Индивидуальные, групповые и командные действия	4	2	2			2				
Раздел 3. Лыжная подготовка	32	16	16			16				
Тема 15. Строевые упражнения с лыжами	8	4	4			4				
Тема 16. Классические хода	8	4	4			4				
Тема 17. Переходы с хода на ход в классических ходах	8	4	4			4				
Тема 18. Преодоление препятствий и подъемов в гору. Торможение.	4	2	2			2				
Тема 19. Проведение соревнований по лыжным гонкам	4	2	2			2				

Раздел, тема	Виды учебной работы, академических часов										
	Всего	Самостоятельная работа	Контактная работа обучающихся с педагогическими работниками								
			Всего	Лекционные занятия	<i>из них: в форме практической подготовки</i>	Семинарские/ практические занятия	<i>из них: в форме практической подготовки</i>	Лабораторные занятия	<i>из них: в форме практической подготовки</i>		
Раздел 4. Гимнастика	20	10	10				10				
Тема 20. Физические упражнения	8	4	4				4				
Тема 21. Современные оздоровительные виды гимнастики	8	4	4				4				
Тема 22. Акробатика	4	2	2				2				
Раздел 5. Лёгкая атлетика	24	12	12				12				
Тема 23. Бег на короткие дистанции	4	2	2				2				
Тема 24. Кроссовая подготовка	4	2	2				2				
Тема 25. Прыжки в длину.	4	2	2				2				
Тема 26. Эстафетный бег	8	4	4				4				
Тема 27. Подвижные игры и эстафеты	4	2	2				2				
Раздел 6. Гимнастика	20	10	10				10				
Тема 28. Упражнения дыхательной гимнастики	2	1	1				1				
Тема 29. Стрейтчинг	2	1	1				1				

Раздел, тема	Виды учебной работы, академических часов										
	Всего	Самостоятельная работа	Контактная работа обучающихся с педагогическими работниками								
			Всего	Лекционные занятия	<i>из них: в форме практической подготовки</i>	Семинарские/ практические занятия	<i>из них: в форме практической подготовки</i>	Лабораторные занятия	<i>из них: в форме практической подготовки</i>		
Тема 30. Комплекс упражнений на развитие силой выносливости	4	2	2			2					
Тема 31. Комплекс упражнений на развитие координации движений	2	1	1			1					
Тема 32. Комплекс упражнений с использованием тренажеров	2	1	1			1					
Тема 33. Фитнес аэробика	4	2	2			2					
Тема 34. Попеременный двухшажный ход	4	2	2			2					
Раздел 7. Спортивные игры (Волейбол)	24	12	12			12					
Тема 35. Техника передвижения волейболиста	4	2	2			2					
Тема 36. Прием и передача мяча.	4	2	2			2					
Тема 37. Поддача мяча	4	2	2			2					
Тема 38. Техника игры в волейбол	4	2	2			2					
Тема 39. Двухсторонняя игра.	4	2	2			2					
Тема 40. Подвижные игры с элементами	4	2	2			2					

Раздел, тема	Виды учебной работы, академических часов										
	Всего	Самостоятельная работа	Контактная работа обучающихся с педагогическими работниками								
			Всего	Лекционные занятия	<i>из них: в форме практической подготовки</i>	Семинарские/ практические занятия	<i>из них: в форме практической подготовки</i>	Лабораторные занятия	<i>из них: в форме практической подготовки</i>		
волейбола.											
Раздел 8. Лыжная подготовка	10	5	5			5					
Тема 41. Одновременные ходы	4	2	2			2					
Тема 42. Переход с одновременных ходов на попеременный двухшажный	2	1	1			1					
Тема 43. Подвижные игры и эстафеты на лыжах.	4	2	2			2					
Раздел 9. Легкая атлетика	6	3	3			3					
Тема 44. Бег на короткие дистанции.	2	1	1			1					
Тема 45. Бег на длинные дистанции	2	1	1			1					
Тема 46. Челночный бег	2	1	1			1					
Раздел 10. Гимнастика	12	6	6			6					
Тема 47. Общеразвивающие упражнения с предметами.	2	1	1			1					
Тема 48. Оздоровительная гимнастика	2	1	1			1					

Раздел, тема	Виды учебной работы, академических часов									
	Всего	Самостоятельная работа	Контактная работа обучающихся с педагогическими работниками							
			Всего	Лекционные занятия	из них: в форме практической подготовки	Семинарские/ практические занятия	из них: в форме практической подготовки	Лабораторные занятия	из них: в форме практической подготовки	
Тема 49. Базовая аэробика	2	1	1			1				
Тема 50. Танцевальная аэробика.	2	1	1			1				
Тема 51. Степ аэробика	2	1	1			1				
Тема 52. Фитбол аэробика	2	1	1			1				
Промежуточная аттестация	<i>Дифференцированный зачет 3,4,5,6 семестр</i>									
Всего часов	212	106	106			я				

2.3. Содержание дисциплины

Наименование разделов и тем	Содержание учебного материала и практические занятия студентов	Коды компетенций формированию которых способствует элемент программы
Раздел 1. Лёгкая атлетика		
Тема 1. Средства физической культуры	1. Средства физической культуры для сохранения и укрепления здоровья в процессе профессиональной деятельности. 2. Зоны риска физического здоровья воспитателя. 3. Средства профилактики перенапряжения, стресса	ОК 08
Тема 2. Комплекс ОРУ для лёгкой атлетики	Комплекс ОРУ для лёгкой атлетики. Бег по пересечённой местности. Совершенствование техники специально беговых упражнений.	ОК 08
Тема 3. Бег на короткие дистанции	Бег на короткие дистанции. Старт из разных И.п. Совершенствование техники выполнения специально беговых упражнений. Развитие скоростных качеств. Бег 100 метров	ОК 08
Тема 4. Прыжки в длину с разбега	Отработка техники прыжка в длину с разбега способом «согнув ноги». Выполнение подводящих упражнений	ОК 08
Тема 5. Метание мяча	Совершенствование техники метания малого мяча. Метание небольших предметов до 80-100 гр. на дальность. Метания мяча в вертикальную и горизонтальную цель. Метание мяча с места в цель и с разбега на дальность	ОК 08
Тема 6. Спортивная ходьба	Упражнения, способствующие овладению техникой спортивной ходьбы. Прохождение дистанции 400 м.	ОК 08
Тема 7. Эстафетный бег	Совершенствование техники передачи эстафетной палочки. Эстафета 4x100 м. Бег в командах	ОК 08
Тема 8. Бег на средние и длинные дистанции	Упражнения, способствующие овладению техникой бега на средние дистанции. Совершенствование техники высокого старта. Бег с высокого старта и финиширование. Бег 1000 метров на время	ОК 08

Тема 9. Подвижные игры с элементами лёгкой атлетики	Подвижные игры с элементами бега, прыжками и эстафеты. Организация и проведение подвижных игр	ОК 08
Раздел 2. Спортивные игры (Баскетбол)		
Тема 10. Передвижение, остановки, повороты	Перемещение в стойке, остановка, повороты, ускорение. Овладение комбинациями передвижений. Передвижение в нападении и в защите	ОК 08
Тема 11. Передачи мяча	Освоение передачи мяча отскоком от площадки, от груди, из – за головы, от плеча на месте и в движении. Овладение передачей мяча правой, левой рукой снизу.	ОК 08
Тема 12. Ведения мяча	Совершенствование техники ведения мяча в низкой, средней и высокой стойках левой, правой рукой с изменением направления движения и скорости с сопротивлением и без сопротивления защитника, с изменением высоты отскока.	ОК 08
Тема 13. Бросок в корзину	Совершенствование техники броска мяча в корзину в движении после ловли и ведения. Освоение техники штрафного броска. Действия защитников при штрафных бросках и разыгрывании спорных мячей.	ОК 08
Тема 14. Индивидуальные, групповые и командные действия	Индивидуальные, групповые, командные, тактические действия в нападении и защите. Овладение личной защиты на своей половине площадки и по всей площадке. Двухсторонняя игра.	ОК 08
Раздел 3. Лыжная подготовка		
Тема 15. Строевые упражнения с лыжами	Строевые упражнения с лыжами. Поворот переступанием вокруг пяток лыж. Поворот переступанием вокруг носков лыж. Поворот махом на два счета, прыжком.	ОК 08
Тема 16. Классические хода	Освоение техники классических ходов: скользящего шага, попеременного двухшажного хода; одновременных ходов: одновременно бесшажного, одновременно одношажного, одновременно двухшажного хода.	ОК 08
Тема 17. Переходы с хода на ход в классических ходах	Освоение перехода с попеременного двухшажного хода на одновременные хода. Освоение перехода с попеременного двухшажного хода на одновременные ходы: одновременно -одношажный, одновременно двухшажный, бесшажный ход.	ОК 08

Тема 18. Преодоление препятствий и подъемов в гору. Торможение.	Совершенствование техники передвижения на лыжах, преодоления препятствий. Подъем в гору: скользящим ходом, ступающим шагом, «полуёлочкой», «ёлочкой». Совершенствование техники торможения	ОК 08
Тема 19. Проведение соревнований по лыжным гонкам	Проведения соревнований по лыжным гонкам в группе на дистанцию 2-5км. Прохождение дистанции 2 км. на лыжах без учета времени	ОК 08
Раздел 4. Гимнастика		
Тема 20. Физические упражнения	ТБ на занятиях гимнастикой. Строевые упражнения. Общеразвивающие упражнения с повышенной амплитудой с предметами и без предметов. Составление комплексов упражнений с гимнастической палкой, мячами, скакалками. Выполнение комплексов гимнастических упражнений на различные группы мышц.	ОК 08
Тема 21. Современные оздоровительные виды гимнастики	Освоение комплексов танцевальной аэробики, освоение комплексов атлетической гимнастики с использованием тренажеров, гантелей, скакалки, резиновых жгутов, гимнастической скамейки, шведской стенки.	ОК 08
Тема 22. Акробатика	Совершенствование техники выполнения акробатических упражнений. Кувырок вперед, кувырок назад, длинный кувырок вперед, стойка на лопатках, «мостик» из положения стоя с помощью и самостоятельно. Выполнение комбинации из нескольких элементов. Практическое занятие 24. Оценка техники выполнения акробатической комбинации из 6-8 элементов	ОК 08
Раздел 5. Лёгкая атлетика		
Тема 23. Бег на короткие дистанции	Совершенствование техники бега на короткие дистанции 100 – 200 м. Низкий старт, старт из разных И. П.. Старт, стартовый разбег, бег по дистанции, финиш. Отработка всех этапов бега.	ОК 08
Тема 24. Кроссовая подготовка	Выполнение спец. беговых упражнений, совершенствование техники бега на выносливость, развитие общей выносливости Кросс по пересеченной местности 2000м	ОК 08
Тема 25. Прыжки в длину.	Совершенствование техники прыжка в длину с места. Выполнение упражнений, способствующих овладению техникой прыжка в длину с разбега.	ОК 08

Тема 26. Эстафетный бег	Совершенствование техники эстафетного бега. Техника передачи эстафетной палочки. Передача эстафетной палочки на месте и в движении	ОК 08
Тема 27. Подвижные игры и эстафеты	Игры преимущественно с бегом: «К своим флажкам», «Гуси-лебеди», «Два Мороза», «Команда быстроногих», «Вызов номеров». Игры преимущественно с прыжками: «Прыгающие воробышки», «Зайцы в огороде», «Волк во рву», эстафета. Бег 100 метров	ОК 08
Раздел 6. Гимнастика		
Тема 28. Упражнения дыхательной гимнастики	Выполнение комплексов упражнений, направленных на профилактику профессиональных заболеваний: комплексов дыхательных упражнений	ОК 08
Тема 29. Стрейтчинг	Выполнение общеразвивающих упражнений с повышенной амплитудой с предметами и без предметов. Комплекса упражнений с гимнастической палкой, мячами, скакалками. Выполнение упражнений для развития гибкости. Комплекс гимнастических упражнений на укрепление мышц живота и спины.	ОК 08
Тема 30. Комплекс упражнений на развитие силой выносливости	Освоение комплексов аэробики, степ-аэробики.	ОК 08
Тема 31. Комплекс упражнений на развитие координации движений	Выполнение комплекса упражнений для развития координации движений. Подбор упражнений для развития координации движений детей дошкольного возраста.	ОК 08
Тема 32. Комплекс упражнений с использованием тренажеров	Освоение комплексов с использованием тренажеров, гантелей, скакалки, резиновых жгутов, гимнастической скамейки, шведской стенки.	ОК 08
Тема 33. Фитнес аэробика	Выполнения комплекса фитнес аэробики. Составление и демонстрация комплекса индивидуальной тренировки.	ОК 08
Раздел 7. Спортивные игры (Волейбол)		
Тема 34. Техника передвижения волейболиста	Выполнение комбинаций из освоенных элементов техники передвижений. Выполнение перемещений с применением зрительных ориентиров и звуковых сигналов. Упражнения в	ОК 08

	парах, в тройке.	
Тема 35. Прием и передача мяча.	Выполнение упражнений для совершенствования техники выполнения передач: верхняя и нижняя передача мяча и прием. Подготовительные упражнения. Подводящие упражнения. Специальные упражнения. Передачи в парах на месте. Упражнения во встречных колоннах.	ОК 08
Тема 36. Подача мяча	Совершенствование техники и тактики игры в волейбол: овладение игрой и комплексное развитие психомоторных способностей (игра по упрощенным правилам волейбола, игра по правилам).	ОК 08
Тема 37. Техника игры в волейбол	Совершенствование техники и тактики игры в волейбол: овладение игрой и комплексное развитие психомоторных способностей (игра по упрощенным правилам волейбола, игра по правилам).	ОК 08
Тема 38. Двухсторонняя игра.	Двухсторонняя игра: правила судейства, судейские жесты.	ОК 08
Тема 39. Подвижные игры с элементами волейбола.	Подвижные игры и эстафеты с элементами волейбола. Игры, способствующие совершенствованию навыков передачи мяча: «Эстафеты у стены», «Мяч в воздухе», «Мяч среднему». Практическое занятие 48. Оценка техники элементов игры в волейбол. Выполнение передач и подач.	ОК 08
Раздел 8. Лыжная подготовка		
Тема 40. Попеременный двухшажный ход	Совершенствование техники строевых упражнений с лыжами. Повороты на месте: махом правой наружу, махом левой наружу, поворот прыжком. Совершенствование техники скользящего шага, попеременного двухшажного хода. Работа рук на месте и в движении.	ОК 08
Тема 41. Одновременные ходы	Передвижение на лыжах. Одновременные ходы: бесшажный, одновременно - одношажный, одновременно - двухшажный ход. Имитация на месте и в движении одновременного бесшажного хода, одновременно - одношажного, одновременно – двухшажного хода.	ОК 08
Тема 42. Переход с одновременных ходов на попеременный двухшажный	Переход с одновременных ходов на попеременный двухшажный ход и переход с попеременного двухшажного хода на одновременные ходы: одновременно одношажный, одновременно двухшажный, бесшажный ход.	ОК 08

Тема 43. Подвижные игры и эстафеты на лыжах.	Передвижение на лыжах классическими и коньковыми ходами по пересечённой местности 2-5 км. Проведение подвижных игр с элементами лыжной подготовки. Подвижные игры: «Нарисуй солнышко», Накаты», «Сороконожки», «Команда быстроногих».	ОК 08
Раздел 9. Легкая атлетика		
Тема 44. Бег на короткие дистанции.	Выполнение упражнений, способствующих овладению техникой бега на короткие дистанции. Бег с низкого старта по прямой. Бег по повороту, бег с низкого старта по повороту, ускорение в конце поворота с переходом к бегу по прямой. Финиширование.	ОК 08
Тема 45. Бег на длинные дистанции	Выполнение упражнений, способствующих овладению техникой бега на длинные дистанции. Бег со средней скоростью с сохранением правильности осанки и работы рук. Бег по повороту с выбеганием на прямую, вбегание с прямой в круг, бег по виражу 3-4 раза. 4.Бег с высокого старта.	ОК 08
Тема 46. Челночный бег	Совершенствование техники челночного бега. Проведение подвижных игр и эстафет на занятиях легкой атлетикой. Игры с бегом: «Рывок за мячом», «Сумей догнать», «Наступления», «Гонка с выбыванием». Игры с прыжками: «Челнок», «Кто выше?», «Перемена мест». Игры с метанием: «Пушкари», «От щита в поле», «Мяч через сетку». Практическое занятие 52. Проведение подвижной игры с элементами л/а	ОК 08
Раздел 10. Гимнастика		
Тема 47. Общеразвивающие упражнения с предметами.	Выполнение ОРУ с обручами, со скакалкой, с гимнастической палкой, с помпонами (пипидастры). Выполнение упражнений для профилактики нарушений осанки.	ОК 08
Тема 48. Оздоровительная гимнастика	Выполнение комплексов упражнений, направленных на профилактику профессиональных заболеваний: комплексы упражнений осанки и плоскостопия	ОК 08
Тема 49. Базовая аэробика	Освоение комплексов базовой аэробики, основных шагов, дыхательной гимнастики.	ОК 08
Тема 50. Танцевальная аэробика.	Освоение комплексов танцевальной аэробики, дыхательной гимнастики.	ОК 08

Тема 51. Степ аэробика	Освоение комплексов степ аэробики, основных шагов.	ОК 08
Тема 52. Фитбол аэробика	Освоение комплексов фитбол аэробики, развитие физических качеств.	ОК 08

РАЗДЕЛ 3. УСЛОВИЯ РЕАЛИЗАЦИИ ДИСЦИПЛИНЫ

3.1. Материально-техническое обеспечение

Реализация программы дисциплины предусмотрены следующие специальные помещения:

Для реализации программы дисциплины предусмотрены следующие специальные помещения:

спортивный комплекс (спортивный зал, раздевалки, душевые) для проведения занятий всех видов, предусмотренных образовательной программой, в том числе групповых и индивидуальных консультаций, текущего контроля и промежуточной аттестации.

Специализированная мебель:

Скамейки – 8 шт.

Стулья – 2 шт.

Вешалки для одежды – 40 шт.

Спортивный инвентарь:

мячи – 6 шт. (волейбольные, футбольные, баскетбольные), волейбольные сетки – 1 шт., баскетбольные щиты - 4 шт., ворота игровые – 4 шт., гимнастические маты – 40 шт., комплекты для настольного тенниса – 3 шт.

Зал игровых видов спорта общей площадью 739,6 м² с разметкой для игры в мини-футбол, большой теннис, баскетбол, волейбол, бадминтон;

Зал оборудован баскетбольными фермами, сеткой, воротами, матами, инвентарем для спортивных игр.

Спортивные объекты:

Наименование объекта	Адрес	Площадь объекта	Количество занимающихся
Спортивный зал	ул. Ленина, 88	739,8 м ²	25-30

Помещение для организации самостоятельной и воспитательной работы, оснащено специализированной мебелью (парты, стулья), техническими средствами обучения (персональные компьютеры с лицензионным программным обеспечением, возможностью подключения к сети Интернет и обеспечением доступа в электронно-информационную среду университета)

Лицензионное и свободно распространяемое программное обеспечение, в том числе отечественного производства:

1. Операционная система: Astra Linux SE
2. Пакет офисных программ: LibreOffice
3. Справочная система Консультант+

4. Okular или Acrobat Reader DC
5. Ark или 7-zip
6. User Gate
7. TrueConf (client)

3.2. Информационное обеспечение обучения

Перечень рекомендуемых учебных изданий, Интернет-ресурсов, дополнительной литературы

Основная литература:

1. Физическая культура : учебное пособие для среднего профессионального образования / Е. В. Конеева [и др.] ; под редакцией Е. В. Конеевой. — 2-е изд., перераб. и доп. — Москва : Издательство Юрайт, 2023. — 599 с. — (Профессиональное образование). — ISBN 978-5-534-13554-1. — Текст : электронный // Образовательная платформа Юрайт [сайт]. — URL: <https://urait.ru/bcode/517442> (дата обращения: 22.03.2023).
2. Аллянов, Ю. Н. Физическая культура : учебник для среднего профессионального образования / Ю. Н. Аллянов, И. А. Письменский. — 3-е изд., испр. — Москва : Издательство Юрайт, 2023. — 493 с. — (Профессиональное образование). — ISBN 978-5-534-02309-1. — Текст : электронный // Образовательная платформа Юрайт [сайт]. — URL: <https://urait.ru/bcode/513286> (дата обращения: 22.03.2023).

Дополнительная литература:

1. Муллер, А. Б. Физическая культура : учебник и практикум для среднего профессионального образования / А. Б. Муллер, Н. С. Дядичкина, Ю. А. Богащенко. — Москва : Издательство Юрайт, 2023. — 424 с. — (Профессиональное образование). — ISBN 978-5-534-02612-2. — Текст : электронный // Образовательная платформа Юрайт [сайт]. — URL: <https://urait.ru/bcode/511813> (дата обращения: 22.03.2023).

Интернет-ресурсы:

№ №	Название электронного ресурса	Описание электронного ресурса	Используемый для работы адрес
1.	ЭБС «Университетская библиотека онлайн»	Электронная библиотека, обеспечивающая доступ высших и средних учебных заведений, публичных библиотек и корпоративных пользователей к наиболее востребованным материалам по всем отраслям знаний от ведущих российских издательств	http://biblioclub.ru/
2.	Научная электронная библиотека eLIBRARY.ru	Крупнейший российский информационно-аналитический портал в области науки, технологии, медицины и образования, содержащий рефераты и полные тексты более 34 млн научных публикаций и патентов	http://elibrary.ru/
3.	Образовательная платформа Юрайт	Электронно-библиотечная система для ВУЗов, ССУЗов, обеспечивающая доступ к учебникам, учебной и методической литературе по	https://urait.ru/

		различным дисциплинам.	
4.	База данных "EastView"	Полнотекстовая база данных периодических изданий	https://dlib.eastview.com
5.	Электронная библиотека "Grebennikon"	Библиотека предоставляет доступ более чем к 30 журналам, выпускаемых Издательским домом "Гребенников".	https://grebennikon.ru/

РАЗДЕЛ 4. КОНТРОЛЬ И ОЦЕНКА РЕЗУЛЬТАТОВ ОСВОЕНИЯ ДИСЦИПЛИНЫ

Результаты обучения (освоенные умения, усвоенные знания)	Критерии оценки	Методы оценки
<p>Перечень знаний, осваиваемых в рамках дисциплины</p> <p>Роль физической культуры в общекультурном, профессиональном и социальном развитии человека;</p> <p>Основы здорового образа жизни;</p> <p>Условия профессиональной деятельности и зоны риска физического здоровья для специальности;</p> <p>Средства профилактики перенапряжения</p>	<p>Знать роль физической культуры в общекультурном, профессиональном и социальном развитии человека;</p> <p>основы здорового образа жизни;</p> <p>условия профессиональной деятельности и зоны риска физического здоровья для специальности;</p> <p>средства профилактики перенапряжения.</p>	<p>Промежуточная аттестация в форме дифференцированного зачета.</p> <p>Экспертная оценка усвоения теоретических знаний в процессе:</p> <ul style="list-style-type: none"> - письменных/ устных ответов, - тестирование; <p>Экспертная оценка результатов деятельности обучающихся в процессе освоения образовательной программы:</p> <ul style="list-style-type: none"> - на практических занятиях; - при ведении календаря самонаблюдения; - при проведении подготовленных студентом фрагментов занятий (занятий) с обоснованием целесообразности использования средств физической культуры, режимов нагрузки и отдыха; - при тестировании в контрольных точках. <p>Лёгкая атлетика.</p> <p>Экспертная оценка:</p> <ul style="list-style-type: none"> - техники выполнения двигательных действий (проводится в ходе бега на короткие, средние, длинные дистанции; прыжков в длину);
<p>Перечень умений, осваиваемых в рамках дисциплины</p> <p>Использовать физкультурно-оздоровительную деятельность для укрепления здоровья, достижения жизненных и профессиональных целей;</p> <p>Применять рациональные приемы двигательных функций в профессиональной деятельности;</p> <p>Пользоваться средствами профилактики перенапряжения</p>	<p>Уметь использовать физкультурно-оздоровительную деятельность для укрепления здоровья, достижения жизненных и профессиональных целей;</p> <p>применять рациональные приемы двигательных функций в профессиональной деятельности;</p> <p>пользоваться средствами профилактики перенапряжения характерными для</p>	<p>Лёгкая атлетика.</p> <p>Экспертная оценка:</p> <ul style="list-style-type: none"> - техники выполнения двигательных действий (проводится в ходе бега на короткие, средние, длинные дистанции; прыжков в длину);

<p>характерными для данной специальности</p>	<p>данной специальности.</p>	<p>- самостоятельного проведения студентом фрагмента занятия с решением задачи по развитию физического качества средствами лёгкой атлетики.</p> <p>Спортивные игры. Экспертная оценка:</p> <ul style="list-style-type: none"> - техники базовых элементов, -техники спортивных игр (броски в кольцо, удары по воротам, подачи, передачи, жонглирование), -техничко-тактических действий студентов в ходе проведения контрольных соревнований по спортивным играм, -выполнения студентом функций судьи; - самостоятельного проведения студентом фрагмента занятия с решением задачи по развитию физического качества средствами спортивных игр.
--	------------------------------	---

ЛИСТ РЕГИСТРАЦИИ ИЗМЕНЕНИЙ

№ п/п	Содержание изменения	Реквизиты документа	Дата введения изменения
1.	Утверждена и введена в действие решением ПЦК на основании Федерального государственного образовательного стандарта среднего профессионального образования по специальности 43.02.16 Туризм и гостеприимство, утвержденным приказом Министерства просвещения Российской Федерации от 12.12.2022 г. № 1100	Протокол заседания ПЦК № 10 от «10» мая 2023 года	01.09.2023
2.			
3.			
4.			



**МИНИСТЕРСТВО НАУКИ И ВЫСШЕГО ОБРАЗОВАНИЯ
РОССИЙСКОЙ ФЕДЕРАЦИИ**
**Филиал федерального государственного бюджетного
образовательного учреждения высшего образования
«РОССИЙСКИЙ ГОСУДАРСТВЕННЫЙ СОЦИАЛЬНЫЙ
УНИВЕРСИТЕТ» в г. Сочи Краснодарского края**



УТВЕРЖДАЮ
И.о. директора филиала РГСУ в
г. Сочи Краснодарского края
З.А. Еремина
«18» августа 2023 г.

РАБОЧАЯ ПРОГРАММА ДИСЦИПЛИНЫ:
СГЦ.05 «ОСНОВЫ ФИНАНСОВОЙ ГРАМОТНОСТИ»

СПЕЦИАЛЬНОСТИ 42.02.16 Туризм и гостеприимство
Базовой подготовки
Направленность: Гостиничные услуги

**ОСНОВНАЯ ПРОФЕССИОНАЛЬНАЯ
ОБРАЗОВАТЕЛЬНАЯ ПРОГРАММА
СРЕДНЕГО ПРОФЕССИОНАЛЬНОГО ОБРАЗОВАНИЯ -
ПРОГРАММА ПОДГОТОВКИ СПЕЦИАЛИСТОВ СРЕДНЕГО ЗВЕНА**

Уровень профессионального образования: среднее профессиональное образование

Образовательная база приема: *основное общее образование*

Форма обучения: *Очная*

Срок обучения: 2 года 10 месяцев

Сочи 2023 г

Рабочая программа дисциплины профессионального цикла СГЦ.05 «Основы финансовой грамотности» является частью основной образовательной программы по специальности 43.02.16 Туризм и гостеприимство подготовки разработана на основании федерального государственного образовательного стандарта среднего профессионального образования по специальности 43.02.16 Туризм и гостеприимство, утвержденного приказом Министерства просвещения Российской Федерации от 12.12.2022 гг № 1100, а также с учетом рекомендованной примерной основной образовательной программы, и с учетом следующего профессионального стандарта, сопряженного с профессиональной деятельностью выпускника:

33.007 Руководитель/управляющий гостиничного комплекса/сети гостиниц

33.022 Работник по приему и размещению гостей

Учебного плана по специальности 43.02.16 Туризм и гостеприимство

Рабочая программа дисциплины профессионального цикла разработана рабочей группой в составе: Парасоцкая Наталья Николаевна, д.э.н., преподаватель Колледжа РГСУ, Черных Наталья Анатольевна, преподаватель Колледжа РГСУ.

Рабочая программа дисциплины профессионального цикла обсуждена и утверждена на заседании ПЦК профессиональных дисциплин Протокол №10 от «10» мая 2023 года.

Председатель ПЦК



(подпись)

А.А. Смагин

Рабочая программа дисциплины профессионального цикла рецензирована и рекомендована к утверждению:

И.о. директора Автономной некоммерческой организации Культурно-спортивного центра «Мир путешествий»



(подпись)

В.Б. Хилков

СОДЕРЖАНИЕ

РАЗДЕЛ 1. ПАСПОРТ РАБОЧЕЙ ПРОГРАММЫ ДИСЦИПЛИНЫ	4
1.1. Место учебной дисциплины в структуре основной образовательной программы	4
1.2. Цель и планируемые результаты освоения дисциплины	4
РАЗДЕЛ 2. СТРУКТУРА И СОДЕРЖАНИЕ ДИСЦИПЛИНЫ	5
2.1. Объем дисциплины и виды учебной работы	5
2.2. Тематический план дисциплины	6
2.3. Содержание дисциплины	8
РАЗДЕЛ 3. УСЛОВИЯ РЕАЛИЗАЦИИ ДИСЦИПЛИНЫ	10
3.1. Материально-техническое обеспечение	10
3.2. Информационное обеспечение обучения	10
РАЗДЕЛ 4. КОНТРОЛЬ И ОЦЕНКА РЕЗУЛЬТАТОВ ОСВОЕНИЯ ДИСЦИПЛИНЫ.....	11
ЛИСТ РЕГИСТРАЦИИ ИЗМЕНЕНИЙ.....	13

РАЗДЕЛ 1. ПАСПОРТ РАБОЧЕЙ ПРОГРАММЫ ДИСЦИПЛИНЫ

1.1. Место учебной дисциплины в структуре основной образовательной программы

Дисциплина «*Основы финансовой грамотности*» входит в «Социально-гуманитарный» цикл подготовки по специальности 42.02.16 *Туризм и гостеприимство*.

1.2. Цель и планируемые результаты освоения дисциплины

В рамках программы учебной дисциплины обучающимися формируются компетенции и осваиваются соответствующие им умения и знания

Код Компетенций	Наименование компетенции	Умения	Знания
ОК 01	Выбирать способы решения задач профессиональной деятельности применительно к различным контекстам;	применять знания по финансовой грамотности в различных жизненных ситуациях, профессиональной деятельности и организации предпринимательской деятельности, для планирования и развития собственного профессионального и личностного развития: составлять семейный бюджет и разрабатывать финансовый план, рассчитывать сроки осуществления финансовых планов.	структуры семейного бюджета и экономики семьи банковской системы и предлагаемых ею продуктов: кредит и депозит, инвестирование. расчетно-кассовых операций, дистанционных форм банковского обслуживания. виды платежных средств. страхование и его виды. налоги (понятие, виды налогов, налоговые вычеты, налоговая декларация). правовые нормы для защиты прав потребителей финансовых услуг. признаки мошенничества на финансовом рынке в отношении физических лиц. основы предпринимательства.
ОК 03	Планировать и реализовывать собственное профессиональное и личностное развитие, предпринимательскую деятельность в профессиональной сфере, использовать знания по правовой и финансовой грамотности в различных жизненных ситуациях;	- производить оплату с применением различных видов платежных средств. определять выгодность использования различных продуктов банков для различных целей. -выбирать продукты страхования;	
ОК 06	Проявлять гражданско-патриотическую позицию, демонстрировать осознанное поведение на основе традиционных российских духовно-нравственных ценностей, в том числе с учетом гармонизации межнациональных и межрелигиозных		

	отношений, применять стандарты антикоррупционного поведения;	оформлять налоговую декларацию; оформлять документы для получения налогового вычета, рассчитывать его размер. нормативные основания по защите прав потребителей; выявлять и пресекать случаи мошенничества на финансовом рынке.	
ОК 09	Пользоваться профессиональной документацией на государственном и иностранном языках.		

РАЗДЕЛ 2. СТРУКТУРА И СОДЕРЖАНИЕ ДИСЦИПЛИНЫ

2.1. Объем дисциплины и виды учебной работы

Очная форма обучения

Вид учебной работы	Всего часов	Семестры
		3
Объем часов по дисциплине	36	36
в т.ч. в форме практической подготовки		
Объем работы обучающихся во взаимодействии с преподавателем	32	32
в том числе:		
учебные занятия лекционного типа	16	16
практические занятия	16	16
Самостоятельная работа обучающегося (всего)	4	4
в том числе:		
внеаудиторная самостоятельная работа	4	4
Промежуточная аттестация в форме <i>КСР 3 семестр</i>		

2.2. Тематический план дисциплины

Очная

Раздел, тема	Виды учебной работы, академических часов									
	Всего	Самостоятельная работа	Контактная работа обучающихся с педагогическими работниками							
			Всего	Лекционные занятия	<i>из них: в форме практической подготовки</i>	Семинарские/ практические занятия	<i>из них: в форме практической подготовки</i>	Лабораторные занятия	<i>из них: в форме практической подготовки</i>	
Раздел 1. Личное финансовое планирование	5	1	4	2		2				
Тема 1.1. Домашняя бухгалтерия	5	1	4	2		2				
Раздел 2. Финансовые продукты банковской системы	12	2	10	5		5				
Тема 2.1. Оценка банка для заключения договорных отношений	3	1	2	1		1				
Тема 2.2. Банковские депозиты	2		2	1		1				
Тема 2.3. Банковские кредиты	2		2	1		1				
Тема 2.4. Инвестиции	5	1	4	2		2				
Раздел 3. Страхование	4		4	2		2				
Тема 3.1. Страхование	4		4	2		2				
Раздел 4. Налоги	4		4	2		2				
Тема 4.1. Налоги	4		4	2		2				

Раздел, тема	Виды учебной работы, академических часов									
	Всего	Самостоятельная работа	Контактная работа обучающихся с педагогическими работниками							
			Всего	Лекционные занятия	из них: в форме практической подготовки	Семинарские/ практические занятия	из них: в форме практической подготовки	Лабораторные занятия	из них: в форме практической подготовки	
Раздел 5. Денежное обращение	2		2	1		1				
Тема 5.1. Расчетно-кассовые операции	2		2	1		1				
Раздел 6. Пенсия	4		4	2		2				
Тема 6.1. Пенсия	4		4	2		2				
Раздел 7. Распознавание мошеннических операций	2		2	1		1				
Тема 7.1. Защита от мошеннических действий на финансовом рынке	2		2	1		1				
Раздел 8. Создание собственного дела	3	1	2	1		1				
Тема 8.1. Предпринимательство	3	1	2	1		1				
Промежуточная аттестация	<i>КСР 3 семестр</i>									
Всего часов	36	4	32	16		16				

2.3. Содержание дисциплины

Наименование разделов и тем	Содержание учебного материала и практические занятия студентов	Коды компетенций формированию которых способствует элемент программы
Раздел 1. Личное финансовое планирование		
Тема 1.1. Домашняя бухгалтерия	1. Личный (семейный) бюджет. Структура, способы составления и планирования бюджета. 2. Способы принятия решений в условиях ограниченности ресурсов. SWOT–анализ как один из способов принятия решений. 3. Личный финансовый план: финансовые цели, стратегия и способы их достижения.	ОК 01 ОК 03 ОК 06 ОК 09
Раздел 2. Финансовые продукты банковской системы		
Тема 2.1. Оценка банка для заключения договорных отношений	Оценка добросовестности банка. Основные характеристики. Порядок сбора и оценки информации о банке и основных видах продуктов.	ОК 01 ОК 03 ОК 06 ОК 09
Тема 2.2. Банковские депозиты	Банк и банковские депозиты. Влияние инфляции на стоимость активов. Сбор и анализ информации о банковских продуктах. Управление рисками по депозиту.	ОК 01 ОК 03 ОК 06 ОК 09
Тема 2.3. Банковские кредиты	Кредиты, виды банковских кредитов для физических лиц. Принципы кредитования (платность, срочность, возвратность). Сбор и анализ информации о кредитных продуктах. Понятие микрозайма. Уменьшение стоимости кредита. Чтение и анализ кредитного договора. Кредитная история. Кредит как часть личного финансового плана. Типичные ошибки при использовании кредита.	ОК 01 ОК 03 ОК 06 ОК 09
Тема 2.4. Инвестиции	Инвестиции, способы инвестирования, доступные физическим лицам. Акции, облигации, вклады в Инвестиционные фонды (ПИФы), биржевые инвестиционные фонды (ETF) Сроки и доходность инвестиций. Фондовый рынок и его инструменты. Как делать инвестиции. Как анализировать информацию об инвестировании денежных средств. Место инвестиций в личном финансовом плане.	ОК 01 ОК 03 ОК 06 ОК 09
Раздел 3. Страхование		

Тема 3.1. Страхование	Страховые услуги, страховые риски, участники договора страхования. Значение основных положений договор страхования. Виды страхования в России. Страховые компании, услуги для физических лиц. Льготные условия и налоговые льготы. Страхование на транспорте.	ОК 01 ОК 03 ОК 06 ОК 09
Раздел 4. Налоги		
Тема 4.1. Налоги	Понятие налоги. Работа налоговой системы в РФ. Пропорциональная, прогрессивная и регрессивная налоговые системы. Виды налогов для физических лиц, в том числе на доходы по вкладам. Использование налоговых льгот и налоговых вычетов.	ОК 01 ОК 03 ОК 06 ОК 09
Раздел 5. Денежное обращение		
Тема 5.1. Расчетно-кассовые операции	Хранение, обмен и перевод денег – банковские операции для физических лиц. Виды платежных средств. Чеки, дебетовые карты, кредитные карты, электронные деньги, оплата через телефон и др. Инструменты денежного рынка. Формы дистанционного банковского обслуживания – правила безопасного поведения операций при пользовании интернет-банкинг.	ОК 01 ОК 03 ОК 06 ОК 09
Раздел 6. Пенсия		
Тема 6.1. Пенсия	Понятие пенсии. Государственная пенсионная система в РФ. Понятие и работа пенсионных фондов. Как сформировать индивидуальный пенсионный капитал. Место пенсионных накоплений в личном бюджете и личном финансовом плане.	ОК 01 ОК 03 ОК 06 ОК 09
Раздел 7. Распознавание мошеннических операций		
Тема 7.1. Защита от мошеннических действий на финансовом рынке	Защита прав потребителей. Основные признаки и виды финансовых пирамид, правила личной финансовой безопасности, виды финансового мошенничества. Мошенничества с банковскими картами. Махинации с кредитами. Мошенничества с инвестиционными инструментами по специальности.	ОК 01 ОК 03 ОК 06 ОК 09
Раздел 8. Создание собственного дела		
Тема 8.1. Предпринимательство	Основные понятия: бизнес, стартап, бизнес-план, бизнес-идея, планирование рабочего времени, венчурист	ОК 01 ОК 03 ОК 06 ОК 09

РАЗДЕЛ 3. УСЛОВИЯ РЕАЛИЗАЦИИ ДИСЦИПЛИНЫ

3.1. Материально-техническое обеспечение

Реализация программы дисциплины предусмотрены следующие специальные помещения:

Кабинет «Экономики и бухгалтерского учета», оснащенный оборудованием: посадочные места по количеству обучающихся, доска учебная, дидактические пособия, программное обеспечение, видеофильмы по различным темам, рабочее место преподавателя; техническими средствами.

Техническими средствами обучения: видеооборудование (мультимедийный проектор с экраном или телевизор, или плазменная панель), экран, проектор, магнитная доска, компьютеры по количеству посадочных мест, профессиональные компьютерные программы; демонстрационные учебно-наглядные пособия: дидактические пособия.

Кабинет для самостоятельной работы, оснащенный оборудованием: компьютерной техникой с возможностью подключения к информационно-телекоммуникационной сети "Интернет" и обеспечением доступа в электронную информационно-образовательную среду РГСУ.

Лицензионное и свободно распространяемое программное обеспечение, в том числе отечественного производства:

1. Операционная система: Astra Linux SE
2. Пакет офисных программ: LibreOffice
3. Справочная система Консультант+
4. Okular или Acrobat Reader DC
5. Ark или 7-zip
6. User Gate
7. TrueConf (client)

3.2. Информационное обеспечение обучения

Перечень рекомендуемых учебных изданий, Интернет-ресурсов, дополнительной литературы
Основная литература:

1. Фрицлер, А. В. Основы финансовой грамотности : учебное пособие для среднего профессионального образования / А. В. Фрицлер, Е. А. Тарханова. — Москва : Издательство Юрайт, 2023. — 154 с. — (Профессиональное образование). — ISBN 978-5-534-13794-1. — Текст : электронный // Образовательная платформа Юрайт [сайт]. — URL: <https://urait.ru/bcode/519716> (дата обращения: 22.03.2023).
2. Екимова, К. В. Финансовый менеджмент : учебник для среднего профессионального образования / К. В. Екимова, И. П. Савельева, К. В. Кардапольцев. — Москва : Издательство Юрайт, 2022. — 381 с. — (Профессиональное образование). — ISBN 978-5-534-03698-5. — Текст : электронный // Образовательная платформа Юрайт [сайт]. — URL: <https://urait.ru/bcode/507801> (дата обращения: 22.03.2023).

Дополнительная литература:

1. Финансы, денежное обращение и кредит : учебник и практикум для среднего профессионального образования / Д. В. Бураков [и др.] ; под редакцией Д. В. Буракова. — 2-е изд., перераб. и доп. — Москва : Издательство Юрайт, 2023. — 366 с. — (Профессиональное образование). — ISBN 978-5-534-10231-4. — Текст : электронный // Образовательная платформа Юрайт [сайт]. — URL: <https://urait.ru/bcode/513542> (дата обращения: 22.03.2023).

Интернет-ресурсы:

№ №	Название электронного ресурса	Описание электронного ресурса	Используемый для работы адрес
1.	ЭБС «Университетская библиотека онлайн»	Электронная библиотека, обеспечивающая доступ высших и средних учебных заведений, публичных библиотек и корпоративных пользователей к наиболее востребованным материалам по всем отраслям знаний от ведущих российских издательств	http://biblioclub.ru/
2.	Научная электронная библиотека eLIBRARY.ru	Крупнейший российский информационно-аналитический портал в области науки, технологии, медицины и образования, содержащий рефераты и полные тексты более 34 млн научных публикаций и патентов	http://elibrary.ru/
3.	Образовательная платформа Юрайт	Электронно-библиотечная система для ВУЗов, ССУЗов, обеспечивающая доступ к учебникам, учебной и методической литературе по различным дисциплинам.	https://urait.ru/
4.	База данных "EastView"	Полнотекстовая база данных периодических изданий	https://dlib.eastview.com
5.	Электронная библиотека "Grebennikon"	Библиотека предоставляет доступ более чем к 30 журналам, выпускаемых Издательским домом "Гребенников".	https://grebennikon.ru/

РАЗДЕЛ 4. КОНТРОЛЬ И ОЦЕНКА РЕЗУЛЬТАТОВ ОСВОЕНИЯ ДИСЦИПЛИНЫ

Результаты обучения (освоенные умения, усвоенные знания)	Критерии оценки	Методы оценки
Перечень знаний, осваиваемых в рамках дисциплины Структуры семейного бюджета и экономики семьи Банковской системы и предлагаемых ею продуктов: кредит и депозит, облигации, инвестирование. Расчетно-кассовых операций, дистанционных форм банковского	Применять знания о составных частях семейного бюджета при формировании финансового плана. Применять знания о продуктах предлагаемых банковской системой при принятии решения об использовании конкретных продуктов. Демонстрировать знания	Тестирование по темам курса Экспертная оценка Экспертная оценка результатов деятельности обучающихся в процессе выполнения практических работ.

<p>обслуживания. Виды платежных средств. Страхование и его виды. Налоги (понятие, виды налогов, налоговые вычеты, налоговая декларация). Правовые нормы для защиты прав потребителей финансовых услуг. Признаки мошенничества на финансовом рынке в отношении физических лиц.</p>	<p>о видах платежных средств, страховании и его видах, налогах, правовых нормах по защите прав потребителей финансовых услуг, признаках мошенничества на финансовом рынке в отношении физических лиц.</p>	
<p>Перечень умений, осваиваемых в рамках дисциплины Применять знания по финансовой грамотности в различных жизненных ситуациях, профессиональной деятельности и организации предпринимательской деятельности, для планирования и развития собственного профессионального и личностного развития: - составлять семейный бюджет и разрабатывать финансовый план, рассчитывать сроки осуществления финансовых планов. - производить оплату с применением различных видов платежных средств. - определять выгодность использования различных продуктов банков для различных целей. -выбирать продукты страхования; - оформлять налоговую декларацию; - оформлять документы для получения налогового вычета, рассчитывать его размер. - нормативные основания по защите прав потребителей; - выявлять и пресекать случаи мошенничества на финансовом рынке</p>	<p>Уметь использовать физкультурно-оздоровительную деятельность для укрепления здоровья, достижения жизненных и профессиональных целей; применять рациональные приемы двигательных функций в профессиональной деятельности; пользоваться средствами профилактики перенапряжения характерными для данной специальности.</p>	

ЛИСТ РЕГИСТРАЦИИ ИЗМЕНЕНИЙ

№ п/п	Содержание изменения	Реквизиты документа	Дата введения изменения
1.	Утверждена и введена в действие решением ПЦК на основании Федерального государственного образовательного стандарта среднего профессионального образования по специальности 43.02.16 Туризм и гостеприимство, утвержденным приказом Министерства просвещения Российской Федерации от 12.12.2022 г. № 1100	Протокол заседания ПЦК № 10 от «10» мая 2023 года	01.09.2023
2.			
3.			
4			



**МИНИСТЕРСТВО НАУКИ И ВЫСШЕГО ОБРАЗОВАНИЯ
РОССИЙСКОЙ ФЕДЕРАЦИИ**
**Филиал федерального государственного бюджетного
образовательного учреждения высшего образования
«РОССИЙСКИЙ ГОСУДАРСТВЕННЫЙ СОЦИАЛЬНЫЙ
УНИВЕРСИТЕТ» в г. Сочи Краснодарского края**



УТВЕРЖДАЮ
И.о. директора филиала РГСУ в
г. Сочи Краснодарского края
З.А. Еремина
«18» августа 2023 г.

РАБОЧАЯ ПРОГРАММА ДИСЦИПЛИНЫ:
СГЦ.06 «ОСНОВЫ БЕРЕЖЛИВОГО ПРОИЗВОДСТВА»

СПЕЦИАЛЬНОСТИ 42.02.16 Туризм и гостеприимство
Базовой подготовки
Направленность: Гостиничные услуги

**ОСНОВНАЯ ПРОФЕССИОНАЛЬНАЯ
ОБРАЗОВАТЕЛЬНАЯ ПРОГРАММА
СРЕДНЕГО ПРОФЕССИОНАЛЬНОГО ОБРАЗОВАНИЯ -
ПРОГРАММА ПОДГОТОВКИ СПЕЦИАЛИСТОВ СРЕДНЕГО ЗВЕНА**

Уровень профессионального образования: среднее профессиональное образование

Образовательная база приема: *основное общее образование*

Форма обучения: *Очная*

Срок обучения: 2 года 10 месяцев

Сочи 2023 г

Рабочая программа дисциплины профессионального цикла *СГЦ.06 «Основы бережливого производства»* является частью основной образовательной программы по специальности *43.02.16 Туризм и гостеприимство* подготовки разработана на основании федерального государственного образовательного стандарта среднего профессионального образования по специальности *43.02.16 Туризм и гостеприимство*, утвержденного приказом Министерства просвещения Российской Федерации от 12.12.2022 гг № 1100, а также с учетом рекомендованной примерной основной образовательной программы, и с учетом следующего профессионального стандарта, сопряженного с профессиональной деятельностью выпускника:

33.007 Руководитель/управляющий гостиничного комплекса/сети гостиниц

33.022 Работник по приему и размещению гостей

Учебного плана по специальности *43.02.16 Туризм и гостеприимство*

Рабочая программа дисциплины профессионального цикла разработана рабочей группой в составе: Парасоцкая Наталья Николаевна, д.э.н., преподаватель Колледжа РГСУ, Черных Наталья Анатольевна, преподаватель Колледжа РГСУ.

Рабочая программа дисциплины профессионального цикла обсуждена и утверждена на заседании ПЦК профессиональных дисциплин Протокол №10 от «10» мая 2023 года.

Председатель ПЦК



(подпись)

А.А. Смагин

Рабочая программа дисциплины профессионального цикла рецензирована и рекомендована к утверждению:

И.о. директора Автономной некоммерческой организации Культурно-спортивного центра «Мир путешествий»



(подпись)

В.Б. Хилков

СОДЕРЖАНИЕ

РАЗДЕЛ 1. ПАСПОРТ РАБОЧЕЙ ПРОГРАММЫ ДИСЦИПЛИНЫ	4
1.1. Место учебной дисциплины в структуре основной образовательной программы	4
1.2. Цель и планируемые результаты освоения дисциплины	4
РАЗДЕЛ 2. СТРУКТУРА И СОДЕРЖАНИЕ ДИСЦИПЛИНЫ	5
2.1. Объем дисциплины и виды учебной работы	5
2.2. Тематический план дисциплины	6
2.3. Содержание дисциплины	8
РАЗДЕЛ 3. УСЛОВИЯ РЕАЛИЗАЦИИ ДИСЦИПЛИНЫ	9
3.1. Материально-техническое обеспечение	9
3.2. Информационное обеспечение обучения	10
РАЗДЕЛ 4. КОНТРОЛЬ И ОЦЕНКА РЕЗУЛЬТАТОВ ОСВОЕНИЯ ДИСЦИПЛИНЫ.....	11
ЛИСТ РЕГИСТРАЦИИ ИЗМЕНЕНИЙ.....	14

РАЗДЕЛ 1. ПАСПОРТ РАБОЧЕЙ ПРОГРАММЫ ДИСЦИПЛИНЫ

1.1. Место учебной дисциплины в структуре основной образовательной программы

Дисциплина «Основы бережливого производства» входит в «Социально-гуманитарный» цикл подготовки по специальности 42.02.16 Туризм и гостеприимство.

1.2. Цель и планируемые результаты освоения дисциплины

В рамках программы учебной дисциплины обучающимися формируются компетенции и осваиваются соответствующие им умения и знания

Код Компетенций	Наименование компетенции	Умения	Знания
ОК 03	Планировать и реализовывать собственное профессиональное и личностное развитие, предпринимательскую деятельность в профессиональной сфере, использовать знания по правовой и финансовой грамотности в различных жизненных ситуациях;	– использовать на практике методы планирования и организации работы подразделения; – анализировать организационные структуры управления; – проводить работу по мотивации трудовой деятельности персонала;	– сущность, характерные черты и история развития менеджмента; – методы планирования и организации работы подразделения; – принципы построения организационной структуры управления;
ОК 06	Проявлять гражданско-патриотическую позицию, демонстрировать осознанное поведение на основе традиционных российских духовно-нравственных ценностей, в том числе с учетом гармонизации межнациональных и межрелигиозных отношений, применять стандарты антикоррупционного поведения;	– применять в профессиональной деятельности приемы делового и управленческого общения; – принимать эффективные решения, используя систему методов управления;	– основы формирования мотивационной политики организации; – внешняя и внутренняя среда организации; цикл менеджмента; – процесс принятия и реализации управленческих решений; – стили управления, коммуникации – современные методы и инструменты менеджмента;
ОК 07	Содействовать сохранению окружающей среды,	– организовывать рабочее место и	– основы бережливого производства, признаки качества транспортных

	ресурсосбережению, применять знания об изменении климата, принципы бережливого производства, эффективно действовать в чрезвычайных ситуациях;	трудовую деятельность с учетом основ бережливого производства	услуг, – принципы бережливого производства; – основы системы 5S и цели ее применения
--	---	---	--

РАЗДЕЛ 2. СТРУКТУРА И СОДЕРЖАНИЕ ДИСЦИПЛИНЫ

2.1. Объем дисциплины и виды учебной работы

Очная форма обучения

Вид учебной работы	Всего часов	Семестры
		4
Объем часов по дисциплине	60	60
в т.ч. в форме практической подготовки		
Объем работы обучающихся во взаимодействии с преподавателем	54	54
в том числе:		
учебные занятия лекционного типа	38	38
практические занятия	16	16
Самостоятельная работа обучающегося (всего)	6	6
в том числе:		
внеаудиторная самостоятельная работа	6	6
<i>Промежуточная аттестация в форме КСР 4 семестр</i>		

2.2. Тематический план дисциплины

Очная

Раздел, тема	Виды учебной работы, академических часов										
	Всего	Самостоятельная работа	Контактная работа обучающихся с педагогическими работниками								
			Всего	Лекционные занятия	<i>из них: в форме практической подготовки</i>	Семинарские/ практические занятия	<i>из них: в форме практической подготовки</i>	Лабораторные занятия	<i>из них: в форме практической подготовки</i>		
Тема 1.1. Сущность менеджмента и современные инструменты	2		2	2							
Тема 1.2. Внешняя и внутренняя среда организации (предприятия)	6		6	4		2					
Тема 1.3. Бережливое производство	6		6	4		2					
Тема 1.4. Инструменты менеджмента	8	2	6	4		2					
Тема 1.5. Системы методов управления	6		6	4		2					
Тема 1.6. Коммуникации в менеджменте	6		6	4		2					
Тема 1.7. Процесс принятия решений	10	2	8	6		2					
Тема 1.8. Лидерство, руководство и партнерство	6		6	4		2					
Тема 1.9. Управление персоналом	10	2	8	6		2					

Раздел, тема	Виды учебной работы, академических часов									
	Всего	Самостоятельная работа	Контактная работа обучающихся с педагогическими работниками							
			Всего	Лекционные занятия	из них: в форме практической подготовки	Семинарские/ практические занятия	из них: в форме практической подготовки	Лабораторные занятия	из них: в форме практической подготовки	
Промежуточная аттестация	<i>КСР 4 семестр</i>									
Всего часов	60	6	54	38		16				

2.3. Содержание дисциплины

Наименование разделов и тем	Содержание учебного материала и практические занятия студентов	Коды компетенций формированию которых способствует элемент программы
Тема 1.1. Сущность менеджмента и современные инструменты	Понятие менеджмента, его задачи и роль в развитии современного предприятия (организации). Понятие менеджмента. Цели менеджмента. Задачи менеджмента. Основные подходы к менеджменту и их развитие. Национальные особенности менеджмента. Лин-менеджмент и его особенности. Система 5s, основные инструменты, стадии и порядок реализации. Карта потока создания ценностей	ОК 03 ОК 06 ОК 07
Тема 1.2. Внешняя и внутренняя среда организации (предприятия)	Характеристика внешней и внутренней среды организации (предприятия). Понятие «окружающая среда организации». Факторы внешней среды, их состав и влияние на деятельность организации. Факторы внутренней среды, их состав и влияние на успешность деятельности организации (предприятия). Методы анализа внешней и внутренней среды. SWOT-анализ, методика его проведения	ОК 03 ОК 06 ОК 07
Тема 1.3. Бережливое производство	Основные понятия бережливого производства. Рациональное использование материальных, кадровых, финансовых ресурсов, организации рабочих мест, организации процессов. Применение системы 5S, визуализация и упорядочение	ОК 03 ОК 06 ОК 07
Тема 1.4. Инструменты менеджмента	Цикл менеджмента. Планирование в системе менеджмента. Назначение и виды планирования: тактическое, стратегическое, бизнес-планирование. Технология стратегического планирования. Организация стратегического планирования. Организационные структуры управления предприятием: Понятие и элементы, Виды (иерархические и органические структуры), их характеристика. Применение метода Lean Six Sigma. Понятие мотивации. Элементы мотивации. Эволюция теорий мотивации. Содержательные теории мотивации. Процессуальные теории мотивации. Контроль и его виды. Понятие и назначение контроля. Виды контроля: предварительный, текущий,	ОК 03 ОК 06 ОК 07

	заключительный	
Тема 1.5. Системы методов управления	Понятие метод управления. Система методов управления: административные, экономические, социально-психологические, их характеристика и область применения. Особенности применения тех или иных методов управления на транспортном предприятии (организации)	ОК 03 ОК 06 ОК 07
Тема 1.6. Коммуникации в менеджменте	Понятие и назначение информации и коммуникаций в менеджменте. Виды коммуникаций. Коммуникационный процесс. Элементы коммуникационного процесса. Барьеры в коммуникации. Коммуникационные сети в организации. Виды коммуникационных сетей. Характеристика коммуникационных сетей. Этикет делового общения и его значение при организации коммуникации	ОК 03 ОК 06 ОК 07
Тема 1.7. Процесс принятия решений	Методы и способы принятия решений. Управленческое решение: понятие, классификация. Этапы принятия управленческого решения. Методы принятия управленческих решений.	ОК 03 ОК 06 ОК 07
Тема 1.8. Лидерство, руководство и партнерство	Лидерство. Типы лидеров. Качества лидера. Понятие власть. Стиль руководства: понятие, классификация. Одномерные стили руководства, их характеристика. Многомерные стили руководства, их характеристика Решётка менеджмента	ОК 03 ОК 06 ОК 07
Тема 1.9. Управление персоналом	История возникновения науки управления персоналом. Управление персоналом и эффективность деятельности организации. Осуществление деятельности по управлению персоналом. Подбор персонала, понятие и назначение. Методы отбора персонала, их характеристика. Роль индивидуально – психологических особенностей личности в профессиональной пригодности. Адаптация на рабочем месте. Классификация видов адаптации. Обучение персонала	ОК 03 ОК 06 ОК 07

РАЗДЕЛ 3. УСЛОВИЯ РЕАЛИЗАЦИИ ДИСЦИПЛИНЫ

3.1. Материально-техническое обеспечение

Реализация программы дисциплины предусмотрены следующие специальные помещения:

Кабинет «Экономики и бухгалтерского учета», оснащенный оборудованием: посадочные места по количеству обучающихся, доска учебная, дидактические пособия, программное обеспечение, видеофильмы по различным темам, рабочее место преподавателя; техническими средствами.

Техническими средствами обучения: видеооборудование (мультимедийный проектор с экраном или телевизор, или плазменная панель), экран, проектор, магнитная доска, компьютеры по количеству посадочных мест, профессиональные компьютерные программы; демонстрационные учебно-наглядные пособия: дидактические пособия.

Кабинет для самостоятельной работы, оснащенный оборудованием: компьютерной техникой с возможностью подключения к информационно-телекоммуникационной сети "Интернет" и обеспечением доступа в электронную информационно-образовательную среду РГСУ.

Лицензионное и свободно распространяемое программное обеспечение, в том числе отечественного производства:

1. Операционная система: Astra Linux SE
2. Пакет офисных программ: LibreOffice
3. Справочная система Консультант+
4. Okular или Acrobat Reader DC
5. Ark или 7-zip
6. User Gate
7. TrueConf (client)

3.2. Информационное обеспечение обучения

Перечень рекомендуемых учебных изданий, Интернет-ресурсов, дополнительной литературы **Основная литература:**

1. Староверова, К. О. Основы бережливого производства : учебное пособие для среднего профессионального образования / К. О. Староверова. — Москва : Издательство Юрайт, 2023. — 74 с. — (Профессиональное образование). — ISBN 978-5-534-16473-2. — Текст : электронный // Образовательная платформа Юрайт [сайт]. — URL: <https://urait.ru/bcode/531211> (дата обращения: 22.03.2023).
2. Скобкин, С. С. Менеджмент в туризме : учебник и практикум для среднего профессионального образования / С. С. Скобкин. — 2-е изд., испр. и доп. — Москва : Издательство Юрайт, 2023. — 366 с. — (Профессиональное образование). — ISBN 978-5-534-10542-1. — Текст : электронный // Образовательная платформа Юрайт [сайт]. — URL: <https://urait.ru/bcode/517930> (дата обращения: 22.03.2023).

Дополнительная литература:

1. Иванова, И. А. Менеджмент : учебник и практикум для среднего профессионального образования / И. А. Иванова, А. М. Сергеев. — Москва : Издательство Юрайт, 2023. — 305 с. — (Профессиональное образование). — ISBN 978-5-9916-7906-0. — Текст : электронный // Образовательная платформа Юрайт [сайт]. — URL: <https://urait.ru/bcode/513145> (дата обращения: 22.03.2023).

Интернет-ресурсы:

№ №	Название электронного ресурса	Описание электронного ресурса	Используемый для работы адрес
1.	ЭБС «Университетская библиотека онлайн»	Электронная библиотека, обеспечивающая доступ высших и средних учебных заведений, публичных библиотек и корпоративных пользователей к наиболее востребованным материалам по всем отраслям знаний от ведущих российских издательств	http://biblioclub.ru/
2.	Научная электронная библиотека eLIBRARY.ru	Крупнейший российский информационно-аналитический портал в области науки, технологии, медицины и образования, содержащий рефераты и полные тексты более 34 млн научных публикаций и патентов	http://elibrary.ru/
3.	Образовательная платформа Юрайт	Электронно-библиотечная система для ВУЗов, ССУЗов, обеспечивающая доступ к учебникам, учебной и методической литературе по различным дисциплинам.	https://urait.ru/
4.	База данных "EastView"	Полнотекстовая база данных периодических изданий	https://dlib.eastview.com
5.	Электронная библиотека "Grebennikon"	Библиотека предоставляет доступ более чем к 30 журналам, выпускаемых Издательским домом "Гребенников".	https://grebennikon.ru/

РАЗДЕЛ 4. КОНТРОЛЬ И ОЦЕНКА РЕЗУЛЬТАТОВ ОСВОЕНИЯ ДИСЦИПЛИНЫ

Результаты обучения (освоенные умения, усвоенные знания)	Критерии оценки	Методы оценки
<p>Перечень знаний, осваиваемых в рамках дисциплины:</p> <ul style="list-style-type: none"> – сущность, характерные черты и история развития менеджмента; – методы планирования и организации работы подразделения; – принципы построения организационной структуры управления; – основы формирования 	<p>Демонстрация умения правильно применять термины и определения</p>	<p>Промежуточная аттестация в формедифференцированного зачета.</p> <p>Текущий контроль:</p> <ul style="list-style-type: none"> - письменного/устного опроса; - тестирования; - оценки результатов самостоятельной работы (докладов, рефератов, учебных исследований и т.д.) <p>Экспертное наблюдение за выполнением практических работ и оценка результатов их выполнения.</p>

<p>мотивационной политики организации;</p> <p>– внешняя и внутренняя среда организации; цикл менеджмента;</p> <p>– процесс принятия и реализации управленческих решений;</p> <p>– стили управления, коммуникации – современные методы и инструменты менеджмента</p> <p>– основы бережливого производства, признаки качества транспортных услуг,</p> <p>– принципы бережливого производства;</p> <p>– основы системы 5S и цели ее применения</p>		
<p>Перечень умений, осваиваемых в рамках дисциплины:</p> <p>– использовать на практике методы планирования и организации работы подразделения;</p> <p>– анализировать организационные структуры управления;</p> <p>– проводить работу по мотивации трудовой деятельности персонала;</p> <p>– применять в профессиональной деятельности приемы делового и управленческого</p>	<p>Демонстрация на практических занятиях отработанных умений по планированию и организации работы деятельности предприятия, выстраиванию системы мотивации, принятия решений, применения основ бережливого производства</p>	

<p>общения;</p> <p>– принимать эффективные решения, используя систему методов управления;</p> <p>– организовывать рабочее место и трудовую деятельность с учетом основ бережливого производства.</p>		
--	--	--

ЛИСТ РЕГИСТРАЦИИ ИЗМЕНЕНИЙ

№ п/п	Содержание изменения	Реквизиты документа	Дата введения изменения
1.	Утверждена и введена в действие решением ПЦК на основании Федерального государственного образовательного стандарта среднего профессионального образования по специальности 43.02.16 Туризм и гостеприимство, утвержденным приказом Министерства просвещения Российской Федерации от 12.12.2022 г. № 1100	Протокол заседания ПЦК № 10 от «10» мая 2023 года	01.09.2023
2.			
3.			
4			



**МИНИСТЕРСТВО НАУКИ И ВЫСШЕГО ОБРАЗОВАНИЯ
РОССИЙСКОЙ ФЕДЕРАЦИИ**
**Филиал федерального государственного бюджетного
образовательного учреждения высшего образования
«РОССИЙСКИЙ ГОСУДАРСТВЕННЫЙ СОЦИАЛЬНЫЙ
УНИВЕРСИТЕТ» в г. Сочи Краснодарского края**



УТВЕРЖДАЮ
И.о. директора филиала РГСУ в
г. Сочи Краснодарского края
З.А. Еремина
«18» августа 2023 г.

РАБОЧАЯ ПРОГРАММА ДИСЦИПЛИНЫ:
СГЦ.07 «ФИЛОСОФИЯ»

СПЕЦИАЛЬНОСТИ 42.02.16 Туризм и гостеприимство
Базовой подготовки
Направленность: Гостиничные услуги

**ОСНОВНАЯ ПРОФЕССИОНАЛЬНАЯ
ОБРАЗОВАТЕЛЬНАЯ ПРОГРАММА
СРЕДНЕГО ПРОФЕССИОНАЛЬНОГО ОБРАЗОВАНИЯ -
ПРОГРАММА ПОДГОТОВКИ СПЕЦИАЛИСТОВ СРЕДНЕГО ЗВЕНА**

Уровень профессионального образования: среднее профессиональное образование

Образовательная база приема: *основное общее образование*

Форма обучения: *Очная*

Срок обучения: 2 года 10 месяцев

Сочи 2023 г

Рабочая программа дисциплины профессионального цикла *СПЦ.07 «Философия»* является частью основной образовательной программы по специальности *43.02.16 Туризм и гостеприимство* подготовки разработана на основании федерального государственного образовательного стандарта среднего профессионального образования по специальности *43.02.16 Туризм и гостеприимство*, утвержденного приказом Министерства просвещения Российской Федерации от 12.12.2022 г № 1100, а также с учетом рекомендованной примерной основной образовательной программы, и с учетом следующего профессионального стандарта, сопряженного с профессиональной деятельностью выпускника:

33.007 Руководитель/управляющий гостиничного комплекса/сети гостиниц

33.022 Работник по приему и размещению гостей

Учебного плана по специальности *43.02.16 Туризм и гостеприимство*

Рабочая программа дисциплины профессионального цикла разработана рабочей группой в составе: Бразуль-Брушковский Евгений Георгиевич, к.филол.н., преподаватель Колледжа РГСУ.

Рабочая программа дисциплины профессионального цикла обсуждена и утверждена на заседании ПЦК гуманитарных и общественных дисциплин Протокол №10 от «10» мая 2023 года.

Председатель ПЦК



И.С. Холина

(подпись)

Рабочая программа дисциплины профессионального цикла рецензирована и рекомендована к утверждению:

И.о. директора Автономной некоммерческой организации Культурно-спортивного центра «Мир путешествий»



В.Б. Хилков

(подпись)

СОДЕРЖАНИЕ

РАЗДЕЛ 1. ПАСПОРТ РАБОЧЕЙ ПРОГРАММЫ ДИСЦИПЛИНЫ	4
1.1. Место учебной дисциплины в структуре основной образовательной программы	4
1.2. Цель и планируемые результаты освоения дисциплины	4
РАЗДЕЛ 2. СТРУКТУРА И СОДЕРЖАНИЕ ДИСЦИПЛИНЫ	5
2.1. Объем дисциплины и виды учебной работы	5
2.2. Тематический план дисциплины	6
2.3. Содержание дисциплины	8
РАЗДЕЛ 3. УСЛОВИЯ РЕАЛИЗАЦИИ ДИСЦИПЛИНЫ	10
3.1. Материально-техническое обеспечение	10
3.2. Информационное обеспечение обучения	11
РАЗДЕЛ 4. КОНТРОЛЬ И ОЦЕНКА РЕЗУЛЬТАТОВ ОСВОЕНИЯ ДИСЦИПЛИНЫ.....	12
ЛИСТ РЕГИСТРАЦИИ ИЗМЕНЕНИЙ.....	13

РАЗДЕЛ 1. ПАСПОРТ РАБОЧЕЙ ПРОГРАММЫ ДИСЦИПЛИНЫ

1.1. Место учебной дисциплины в структуре основной образовательной программы

Дисциплина «Философия» входит в «Социально-гуманитарный» цикл подготовки по специальности 42.02.16 Туризм и гостеприимство.

1.2. Цель и планируемые результаты освоения дисциплины

В рамках программы учебной дисциплины обучающимися формируются компетенции и осваиваются соответствующие им умения и знания

Код Компетенций	Наименование компетенции	Умения	Знания
ОК 01	Выбирать способы решения задач профессиональной деятельности применительно к различным контекстам;	ориентироваться в наиболее общих философских проблемах бытия, познания, ценностей, свободы и смысла жизни как основах формирования культуры гражданина и будущего специалиста;	основные категории и понятия философии; роль философии в жизни человека и общества; основы философского учения о бытии; сущность процесса познания; основы научной, философской и религиозной картин мира; об условиях формирования личности, свободе и ответственности за сохранение жизни, культуры, окружающей среды; о социальных и этических проблемах, связанных с развитием и использованием достижений науки, техники и технологий;
ОК 03	Планировать и реализовывать собственное профессиональное и личностное развитие, предпринимательскую деятельность в профессиональной сфере, использовать знания по правовой и финансовой грамотности в различных жизненных ситуациях;		
ОК 04	Эффективно взаимодействовать и работать в коллективе и команде;		
ОК 09	Пользоваться профессиональной документацией на государственном и иностранном языках.		

РАЗДЕЛ 2. СТРУКТУРА И СОДЕРЖАНИЕ ДИСЦИПЛИНЫ

2.1. Объем дисциплины и виды учебной работы

Очная форма обучения

Вид учебной работы	Всего часов	Семестры
		3
Объем часов по дисциплине	72	72
в т.ч. в форме практической подготовки		
Объем работы обучающихся во взаимодействии с преподавателем	48	48
в том числе:		
учебные занятия лекционного типа	32	32
практические занятия	16	16
Самостоятельная работа обучающегося (всего)	24	24
в том числе:		
внеаудиторная самостоятельная работа	24	24
Промежуточная аттестация в форме <i>КСР 3 семестр</i>		

2.2. Тематический план дисциплины

Очная

Раздел, тема	Виды учебной работы, академических часов										
	Всего	Самостоятельная работа	Контактная работа обучающихся с педагогическими работниками								
			Всего	Лекционные занятия	<i>из них: в форме практической подготовки</i>	Семинарские/ практические занятия	<i>из них: в форме практической подготовки</i>	Лабораторные занятия	<i>из них: в форме практической подготовки</i>		
Тема 1. Особенности философского знания. Место философии в системе духовной культуры	5	2	3	2		1					
Тема 2. Особенности античной философии	8	2	6	4		2					
Тема 3. Философская мысль Средневековья и эпохи Возрождения	6	2	4	2		2					
Тема 4. Философия Нового времени	8	2	6	4		2					
Тема 5. Западноевропейская философия XIX-XX вв.	8	2	6	4		2					
Тема 6. Русская философия: история и современность	8	4	4	2		2					

Раздел, тема	Виды учебной работы, академических часов										
	Всего	Самостоятельная работа	Контактная работа обучающихся с педагогическими работниками								
			Всего	Лекционные занятия	из них: в форме практической подготовки	Семинарские/ практические занятия	из них: в форме практической подготовки	Лабораторные занятия	из них: в форме практической подготовки		
Тема 7. Основные понятия, проблемы и исторические варианты онтологии	7	2	5	4		1					
Тема 8. Научное познание. Структура и динамика научного знания.	6	2	4	2		2					
Тема 9. Предмет и метод социальной философии. Проблемное поле социальной философии.	7	2	5	4		1					
Тема 10. Ценности и смыслы человеческого бытия	9	4	5	4		1					
Промежуточная аттестация	<i>КСР 3 семестр</i>										
Всего часов	72	24	48	32		16					

2.3. Содержание дисциплины

Наименование разделов и тем	Содержание учебного материала и практические занятия студентов	Коды компетенций формированию которых способствует элемент программы
Тема 1. Особенности философского знания. Место философии в системе духовной культуры	Что такое философия. Время появления философии. Причины возникновения философии. Философия - ядро мировоззрения.	ОК 01 ОК 03 ОК 04 ОК 09
Тема 2. Особенности античной философии	Философия Аристотеля Философия Платона Философия Сократа и софистов	ОК 01 ОК 03 ОК 04 ОК 09
Тема 3. Философская мысль Средневековья и эпохи Возрождения	Сравнительная характеристика Философии Августина Блаженного и Фомы Аквинского. Что такое катафатическая и апофатическая теология Дионисия Ареопагита. Природа спора об универсалиях.	ОК 01 ОК 03 ОК 04 ОК 09
Тема 4. Философия Нового времени	Особенности развития философии Нового времени. Основные проблемы философии данного периода Эмпиризм Ф. Бэкона Рационализм Р.Декарта Субъективно-идеалистическая философия Дж. Беркли и Д.Юма Социально-политические взгляды философов XVII в.	ОК 01 ОК 03 ОК 04 ОК 09
Тема 5. Западноевропейская философия XIX-XX вв.	Особенности развития европейской философии Основные положения диалектического материализма как философии марксизма. Материалистическое понимание истории. Теория отчуждения. Позитивизм. Исторические стадии («первый» позитивизм, «второй» - эмпириокритицизм, неопозитивизм). Основные идеи и представители Возникновение и сущность «философии жизни». Учение Ф.Ницше как источник «философии жизни» Зарождение философии психоанализа. Основные понятия учения З.Фрейда, К.-Г Юнга Феноменология как метод анализа чистого сознания. Основополагающие идеи Э.Гуссерля Философская герменевтика как «практика	ОК 01 ОК 03 ОК 04 ОК 09

	<p>философского мышления» Х.-Г. Гадамер Экзистенциализм. Основные проблемы, разрабатываемые представителями этого направления Религиозная философия: неотомизм, христианский эволюционизм</p>	
<p>Тема 6. Русская философия: история и современность</p>	<p>Зарождение русской философии, ее особенности (XI- XVII вв.) Философская мысль русского Просвещения (XVIII в.) Идеино-философская борьба 30-40 гг. XIX в. Почвенничество. Теории культурно-исторических типов и «византизма» Проникновение марксистской философии в Россию, ее развитие (Плеханов Г.В., Ленин В.И.) Русская философия всеединства (основные положения философии В.С.Соловьева) Экзистенциально-персоналистическая философия Н.А.Бердяева Русский космизм (философия «Общего дела» Н.Ф.Федорова) Соборность как основополагающая категория социальной философии С.Л. Франка Евразийство: социальная философия и историософия Основные проблемы марксистской философии XX века. Современное состояние философской науки в России.</p>	<p>ОК 01 ОК 03 ОК 04 ОК 09</p>
<p>Тема 7. Основные понятия, проблемы и исторические варианты онтологии</p>	<p>Понятия «бытие», «субстанция», «материя», «движение», «развитии», «пространство», «время». Онтологические модели бытия как существования: материалистическая онтология, объективно-идеалистическая онтология, субъективно-идеалистическая онтология. Метафизическое и диалектическое понимание субстанции. Монизм, дуализм, плюрализм.</p>	<p>ОК 01 ОК 03 ОК 04 ОК 09</p>
<p>Тема 8. Научное познание. Структура и динамика научного знания.</p>	<p>Понятия «рациональность», «наука», «метод», «методология», «парадигма». Взаимоотношения философии и науки в истории. Эмпирический и теоретический уровень научного познания. Методы научного познания. Возможности и пределы науки. Рост научного знания. Научные революции и смены типов рациональности. Идеалы науки. Этика ученого. Наука как производительная сила общества. Наука как социальный институт.</p>	<p>ОК 01 ОК 03 ОК 04 ОК 09</p>
<p>Тема 9. Предмет и метод социальной философии.</p>	<p>Понятия «общество», «социальное». Особенности социальной философии как специальной отрасли философского знания.</p>	<p>ОК 01 ОК 03 ОК 04</p>

Проблемное поле социальной философии.	Особенности социального познания. Основные проблемы: проблема поиска субстанциональной основы общества (варианты решения), проблема закономерности социального процесса (варианты решения). Структурный анализ общества – проблема принципов выделения подсистем общества. Анализ социальной динамики – проблема источников социальных изменений.	ОК 09
Тема 10. Ценности и смыслы человеческого бытия	Понятия «ценность», «смысл», «свобода», «необходимость». Виды ценностей. Ценность и оценка. Переоценка ценностей. Ценности и будущее. Проблема смысла жизни: многообразие интерпретаций. Проблема свободы: свобода как осознанная необходимость; свобода как безосновность, возведенная в ранг цели. Свобода и ответственность	ОК 01 ОК 03 ОК 04 ОК 09

РАЗДЕЛ 3. УСЛОВИЯ РЕАЛИЗАЦИИ ДИСЦИПЛИНЫ

3.1. Материально-техническое обеспечение

Реализация программы дисциплины предусмотрены следующие специальные помещения:

Кабинет социально-гуманитарных дисциплин, оснащенный оборудованием: посадочные места по количеству обучающихся, доска учебная, дидактические пособия, программное обеспечение, видеофильмы по различным темам, рабочее место преподавателя.

Техническими средствами обучения: видеооборудование (мультимедийный проектор с экраном или телевизор, или плазменная панель), экран, проектор, магнитная доска, компьютеры по количеству посадочных мест, профессиональные компьютерные программы; демонстрационные учебно-наглядные пособия: дидактические пособия.

Кабинет для самостоятельной работы, оснащенный оборудованием: компьютерной техникой с возможностью подключения к информационно-телекоммуникационной сети "Интернет" и обеспечением доступа в электронную информационно-образовательную среду РГСУ.

Лицензионное и свободно распространяемое программное обеспечение, в том числе отечественного производства:

1. Операционная система: Astra Linux SE
2. Пакет офисных программ: LibreOffice
3. Справочная система Консультант+
4. Okular или Acrobat Reader DC
5. Ark или 7-zip
6. User Gate
7. TrueConf (client)

3.2. Информационное обеспечение обучения

Перечень рекомендуемых учебных изданий, Интернет-ресурсов, дополнительной литературы

Основная литература:

1. Гуревич, П. С. Философия: учебник для среднего профессионального образования / П. С. Гуревич. — 2-е изд., перераб. и доп. — Москва: Издательство Юрайт, 2023. — 457 с. — (Профессиональное образование). — ISBN 978-5-534-10200-0. — Текст: электронный // Образовательная платформа Юрайт [сайт]. — URL: <https://urait.ru/bcode/517632> (дата обращения: 22.03.2023).
2. Дмитриев, В. В. Основы философии: учебник для среднего профессионального образования / В. В. Дмитриев, Л. Д. Дымченко. — 2-е изд., испр. и доп. — Москва: Издательство Юрайт, 2023. — 272 с. — (Профессиональное образование). — ISBN 978-5-534-15757-4. — Текст: электронный // Образовательная платформа Юрайт [сайт]. — URL: <https://urait.ru/bcode/513230> (дата обращения: 22.03.2023).

Дополнительная литература:

3. Ивин, А. А. Основы философии: учебник для среднего профессионального образования / А. А. Ивин, И. П. Никитина. — Москва: Издательство Юрайт, 2023. — 478 с. — (Профессиональное образование). — ISBN 978-5-534-02437-1. — Текст: электронный // Образовательная платформа Юрайт [сайт]. — URL: <https://urait.ru/bcode/512035> (дата обращения: 22.03.2023).

Интернет-ресурсы:

№ №	Название электронного ресурса	Описание электронного ресурса	Используемый для работы адрес
1.	ЭБС «Университетская библиотека онлайн»	Электронная библиотека, обеспечивающая доступ высших и средних учебных заведений, публичных библиотек и корпоративных пользователей к наиболее востребованным материалам по всем отраслям знаний от ведущих российских издательств	http://biblioclub.ru/
2.	Научная электронная библиотека eLIBRARY.ru	Крупнейший российский информационно-аналитический портал в области науки, технологии, медицины и образования, содержащий рефераты и полные тексты более 34 млн научных публикаций и патентов	http://elibrary.ru/
3.	Образовательная платформа Юрайт	Электронно-библиотечная система для ВУЗов, ССУЗов, обеспечивающая доступ к учебникам, учебной и методической литературе по различным дисциплинам.	https://urait.ru/
4.	База данных "EastView"	Полнотекстовая база данных периодических изданий	https://dlib.eastview.com
5.	Электронная библиотека "Grebennikon"	Библиотека предоставляет доступ более чем к 30 журналам, выпускаемых Издательским домом "Гребенников".	https://grebennikon.ru/

РАЗДЕЛ 4. КОНТРОЛЬ И ОЦЕНКА РЕЗУЛЬТАТОВ ОСВОЕНИЯ ДИСЦИПЛИНЫ

Результаты обучения (освоенные умения, усвоенные знания)	Критерии оценки	Методы оценки
<p>Знания: основные категории и понятия философии; роль философии в жизни человека и общества; основы философского учения о бытии; сущность процесса познания; основы научной, философской и религиозной картин мира; об условиях формирования личности, свободе и ответственности за сохранение жизни, культуры, окружающей среды; о социальных и этических проблемах, связанных с развитием и использованием достижений науки, техники и технологий;</p>	<p>Демонстрация умения правильно применять термины и определения</p>	<p>Устный опрос Реферат Доклад Эссе Презентация КСР</p>
<p>Умения: ориентироваться в наиболее общих философских проблемах бытия, познания, ценностей, свободы и смысла жизни как основах формирования культуры гражданина и будущего специалиста;</p>	<p>Демонстрация на практических занятиях отработанных умений по ориентированию в общих философских проблемах, умение находить пути решения с учетом философских учений</p>	

ЛИСТ РЕГИСТРАЦИИ ИЗМЕНЕНИЙ

№ п/п	Содержание изменения	Реквизиты документа	Дата введения изменения
1.	Утверждена и введена в действие решением ПЦК на основании Федерального государственного образовательного стандарта среднего профессионального образования по специальности 43.02.16 Туризм и гостеприимство, утвержденным приказом Министерства просвещения Российской Федерации от 12.12.2022 г. № 1100	Протокол заседания ПЦК № 10 от «10» мая 2023 года	01.09.2023
2.			
3.			
4.			



**МИНИСТЕРСТВО НАУКИ И ВЫСШЕГО ОБРАЗОВАНИЯ
РОССИЙСКОЙ ФЕДЕРАЦИИ**
**Филиал федерального государственного бюджетного
образовательного учреждения высшего образования
«РОССИЙСКИЙ ГОСУДАРСТВЕННЫЙ СОЦИАЛЬНЫЙ
УНИВЕРСИТЕТ» в г. Сочи Краснодарского края**



УТВЕРЖДАЮ
И.о. директора филиала РГСУ в
г. Сочи Краснодарского края
З.А. Еремина
«18» августа 2023 г.

РАБОЧАЯ ПРОГРАММА ДИСЦИПЛИНЫ:
**СГЦ.08 «ТЕХНОЛОГИИ САМООРГАНИЗАЦИИ И ЭФФЕКТИВНОГО
ВЗАИМОДЕЙСТВИЯ»**

СПЕЦИАЛЬНОСТИ 42.02.16 Туризм и гостеприимство
Базовой подготовки
Направленность: Гостиничные услуги

**ОСНОВНАЯ ПРОФЕССИОНАЛЬНАЯ
ОБРАЗОВАТЕЛЬНАЯ ПРОГРАММА
СРЕДНЕГО ПРОФЕССИОНАЛЬНОГО ОБРАЗОВАНИЯ -
ПРОГРАММА ПОДГОТОВКИ СПЕЦИАЛИСТОВ СРЕДНЕГО ЗВЕНА**

Уровень профессионального образования: среднее профессиональное образование

Образовательная база приема: *основное общее образование*

Форма обучения: *Очная*

Срок обучения: 2 года 10 месяцев

Сочи 2023 г

Рабочая программа дисциплины профессионального цикла СГЦ.08 «Технологии самоорганизации и эффективного взаимодействия» является частью основной образовательной программы по специальности 43.02.16 Туризм и гостеприимство подготовки разработана на основании федерального государственного образовательного стандарта среднего профессионального образования по специальности 43.02.16 Туризм и гостеприимство, утвержденного приказом Министерства просвещения Российской Федерации от 12.12.2022 г № 1100, а также с учетом рекомендованной примерной основной образовательной программы, и с учетом следующего профессионального стандарта, сопряженного с профессиональной деятельностью выпускника:

33.007 Руководитель/управляющий гостиничного комплекса/сети гостиниц

33.022 Работник по приему и размещению гостей

Учебного плана по специальности 43.02.16 Туризм и гостеприимство

Рабочая программа дисциплины профессионального цикла разработана рабочей группой в составе: Бразуль-Брушковский Евгений Георгиевич, к.филол.н., преподаватель Колледжа РГСУ.

Рабочая программа дисциплины профессионального цикла обсуждена и утверждена на заседании ПЦК гуманитарных и общественных дисциплин Протокол №10 от «10» мая 2023 года.

Председатель ПЦК



И.С. Холина

(подпись)

Рабочая программа дисциплины профессионального цикла рецензирована и рекомендована к утверждению:

И.о. директора Автономной некоммерческой организации Культурно-спортивного центра «Мир путешествий»



В.Б. Хилков

(подпись)

СОДЕРЖАНИЕ

РАЗДЕЛ 1. ПАСПОРТ РАБОЧЕЙ ПРОГРАММЫ ДИСЦИПЛИНЫ	4
1.1. Место учебной дисциплины в структуре основной образовательной программы	4
1.2. Цель и планируемые результаты освоения дисциплины	4
РАЗДЕЛ 2. СТРУКТУРА И СОДЕРЖАНИЕ ДИСЦИПЛИНЫ	5
2.1. Объем дисциплины и виды учебной работы	5
2.2. Тематический план дисциплины	6
2.3. Содержание дисциплины	7
РАЗДЕЛ 3. УСЛОВИЯ РЕАЛИЗАЦИИ ДИСЦИПЛИНЫ	9
3.1. Материально-техническое обеспечение	9
3.2. Информационное обеспечение обучения	10
РАЗДЕЛ 4. КОНТРОЛЬ И ОЦЕНКА РЕЗУЛЬТАТОВ ОСВОЕНИЯ ДИСЦИПЛИНЫ.....	11
ЛИСТ РЕГИСТРАЦИИ ИЗМЕНЕНИЙ.....	13

РАЗДЕЛ 1. ПАСПОРТ РАБОЧЕЙ ПРОГРАММЫ ДИСЦИПЛИНЫ

1.1. Место учебной дисциплины в структуре основной образовательной программы

Дисциплина «*Технологии самоорганизации и эффективного взаимодействия*» входит в «Социально-гуманитарный» цикл подготовки по специальности 42.02.16 *Туризм и гостеприимство*.

1.2. Цель и планируемые результаты освоения дисциплины

В рамках программы учебной дисциплины обучающимися формируются компетенции и осваиваются соответствующие им умения и знания

Код Компетенций	Наименование компетенции	Умения	Знания
ОК 01	Выбирать способы решения задач профессиональной деятельности применительно к различным контекстам;	анализировать текущее состояние собственного профессионального уровня; осуществлять перспективное целеполагание профессионального самообразования;	основные принципы, механизмы и закономерности функционирования эмоциональной и когнитивной сфер человека; принципы и закономерности развития личности в профессиональной деятельности; теорию и практику развития группового взаимодействия с оцениванием его эффективности; основы создания безопасной и комфортной среды средствами волонтерской деятельности; рабочую концепцию эффективности деятельности; основные понятия в области деловой и межличностной коммуникации; механизмы межличностного взаимодействия; техники анализа эффективности коммуникации
ОК 04	Эффективно взаимодействовать и работать в коллективе и команде;	планировать и организовывать мероприятия по личностному развитию в волонтерской деятельности;	
ОК 05	Осуществлять устную и письменную коммуникацию на государственном языке Российской Федерации с учетом особенностей социального и культурного контекста;	создавать в группе воспитывающую среду, способствующую системной рефлексии успешного самовоспитания; придумывать, проектировать, реализовывать и управлять волонтерской деятельностью в современных условиях командной работы для получения добавочной стоимости;	

		моделировать личность партнера по коммуникации, используя вербальные и невербальные индикаторы; эффективно влиять на процесс коммуникации с целью управления ее результатом	
--	--	--	--

РАЗДЕЛ 2. СТРУКТУРА И СОДЕРЖАНИЕ ДИСЦИПЛИНЫ

2.1. Объем дисциплины и виды учебной работы

Очная форма обучения

Вид учебной работы	Всего часов	Семестры
		4
Объем часов по дисциплине	72	72
в т.ч. в форме практической подготовки		
Объем работы обучающихся во взаимодействии с преподавателем	40	48
в том числе:		
учебные занятия лекционного типа	20	20
практические занятия	20	20
Самостоятельная работа обучающегося (всего)	32	32
в том числе:		
внеаудиторная самостоятельная работа	32	32
Промежуточная аттестация в форме <i>КСР 4 семестр</i>		

2.2. Тематический план дисциплины

Очная

Раздел, тема	Виды учебной работы, академических часов										
	Всего	Самостоятельная работа	Контактная работа обучающихся с педагогическими работниками								
			Всего	Лекционные занятия	из них: в форме практической подготовки	Семинарские/ практические занятия	из них: в форме практической подготовки	Лабораторные занятия	из них: в форме практической подготовки		
Тема 1. Самоорганизация личности и деятельности: понятие и содержание	16	8	8	4		4					
Тема 2. Самоорганизация и саморегуляция учебной деятельности	16	8	8	4		4					
Тема 3. Самоорганизация личности	20	10	10	4		6					
Тема 4. Тайм-менеджмент как основа самоорганизации	20	8	12	6		6					
Промежуточная аттестация	<i>КСР 4 семестр</i>										
Всего часов	72	32	40	20		20					

2.3. Содержание дисциплины

Наименование разделов и тем	Содержание учебного материала и практические занятия студентов	Коды компетенций формированию которых способствует элемент программы
<p>Тема 1. Самоорганизация личности и деятельности: понятие и содержание</p>	<p>Успешность учебной деятельности в высшем учебном заведении и личностное развитие студента. Овладение студентами культурой самоорганизации. Понятие личностной и деятельностной самоорганизации. Самоорганизация как самодвижение, самоструктурирование, самодетерминация природных и культурных систем и процессов. Анализ подходов к пониманию самоорганизации: личностного, деятельностного, интегрального (личностно-деятельностный) и технического в психолого-педагогической литературе. Зависимость системы самоорганизации человека от уровня его психического и личностного развития – интеллектуального, волевого, эмоционального, нравственного.</p> <p>Интегративный подход в определении самоорганизации. Методы научной организации умственного труда (НОУТ), самоменеджмента (персонального менеджмента) и тайм-менеджмента (управления временем).</p> <p>Взаимосвязь личностной самоорганизации и самооценки, зависимость ее от профессиональных и личных эталонов. Самоорганизация как использование правил научной организации труда. Самоорганизация как умение организовать свое время и ресурсы. Самоорганизация как планирование и контроль, как процесс и результат. Роль мотивации в самоорганизации личностной и деятельностной.</p>	<p>ОК 01 ОК 04 ОК 05</p>
<p>Тема 2. Самоорганизация и саморегуляция учебной деятельности</p>	<p>Самоорганизация как система умений, направленных на оптимизацию учебного труда с учётом личностных качеств учащихся. Отличительные особенности деятельностной самоорганизации. Самообразование и его составляющие – самоорганизация и самоконтроль. Самоорганизация учебной</p>	<p>ОК 01 ОК 04 ОК 05</p>

	<p>деятельности студента. Функции самоорганизации. Этапы осуществления самоорганизации учебной деятельности. Самоорганизация и ее место в психологической структуре учебной деятельности. Структура учебной самоорганизации и ее основные компоненты. Умения самоорганизации учебной деятельности. Самоконтроль в учебной работе студентов. Самоуправление студента как условие успешного обучения.</p> <p>Сущность и специфика умственного труда. Динамика умственной работоспособности. Гигиена умственного труда. Правила соблюдения гигиены умственного труда. Правильный режим – распорядок жизни в течение суток, который обеспечивает лучшую работоспособность. Понятие индивидуального стиля деятельности. Осознание и формирование индивидуального стиля учебно-познавательной деятельности. Целеустремленность и работоспособность. Утомление и переутомление. Факторы, влияющие на умственную работоспособность. Пути и методы повышения работоспособности.</p>	
<p>Тема 3. Самоорганизация личности</p>	<p>Личностный подход к определению понятия «самоорганизация». Самоорганизация как личностное образование; «комплекс личностных свойств» как предпосылка возникновения такого психологического качества как организованность (личностная самоорганизации). Зависимость успешности самоорганизации от уровня развития личностной зрелости, нравственности и духовности.</p> <p>Роль самооценки в самоорганизации личности. Профессиональные эталоны и самоорганизация личности. Взаимосвязь самоорганизации личности и деятельности. Личность как сложная самоорганизующаяся система в синергетическом подходе. Условия самоорганизации личности в синергетике. Отличительные особенности понимания самоорганизации личности в синергетическом и кибернетическом подходах. Роль аффективно-волевых, мотивационно-смысловых процессов в самоорганизации личности.</p> <p>Культура личности как проявление личностной самоорганизации. Культура личности как связь внутренней и внешней её</p>	<p>ОК 01 ОК 04 ОК 05</p>

	культуры, внутреннего мира и внешнего поведения	
Тема 4. Тайм-менеджмент как основа самоорганизации	<p>Рациональное использование времени. Средства планирования времени, анализ временных «поглотителей», учет времени. Управление временем – управление самим собой. Эффективная организация занятий. Сплошное наблюдение за использованием личного времени: самофотография рабочего дня студента. Рациональная организация учебного труда: рациональное и экономное использование своего времени, рациональная организация рабочего места, нормирование учебной деятельности в соответствии с возможностями и особенностями организма.</p> <p>Постановка и формирование целей. Формирование первоначальных умений управления учебной деятельностью на этапе планирования. Планирование этапов самостоятельной подготовки к семинару или практическому занятию. Календарное планирование учебной деятельности, контроль и коррекция. Планирование и конструирование поэтапного осуществления учебной деятельности на основе анализа ее структуры и особенностей. Планирование времени на перспективу, с учетом задач учебной деятельности.</p>	<p>ОК 01 ОК 04 ОК 05</p>

РАЗДЕЛ 3. УСЛОВИЯ РЕАЛИЗАЦИИ ДИСЦИПЛИНЫ

3.1. Материально-техническое обеспечение

Реализация программы дисциплины предусмотрены следующие специальные помещения:

Кабинет социально-гуманитарных дисциплин, оснащенный оборудованием: посадочные места по количеству обучающихся, доска учебная, дидактические пособия, программное обеспечение, видеофильмы по различным темам, рабочее место преподавателя.

Техническими средствами обучения: видеооборудование (мультимедийный проектор с экраном или телевизор, или плазменная панель), экран, проектор, магнитная доска, компьютеры по количеству посадочных мест, профессиональные компьютерные программы; демонстрационные учебно-наглядные пособия: дидактические пособия.

Кабинет для самостоятельной работы, оснащенный оборудованием: компьютерной техникой с возможностью подключения к информационно-телекоммуникационной сети "Интернет" и обеспечением доступа в электронную информационно-образовательную среду РГСУ.

Лицензионное и свободно распространяемое программное обеспечение, в том числе отечественного производства:

1. Операционная система: Astra Linux SE
2. Пакет офисных программ: LibreOffice
3. Справочная система Консультант+
4. Okular или Acrobat Reader DC
5. Ark или 7-zip
6. User Gate
7. TrueConf (client)

3.2. Информационное обеспечение обучения

Перечень рекомендуемых учебных изданий, Интернет-ресурсов, дополнительной литературы

Основная литература:

1. Леонов, Н. И. Психология общения: учебное пособие для среднего профессионального образования / Н. И. Леонов. — 4-е изд., перераб. и доп. — Москва: Издательство Юрайт, 2023. — 193 с. — (Профессиональное образование). — ISBN 978-5-534-10454-7. — Текст: электронный // Образовательная платформа Юрайт [сайт]. — URL: <https://urait.ru/bcode/516737> (дата обращения: 22.03.2023).
2. Рамендик, Д. М. Тренинг личностного роста: учебник и практикум для среднего профессионального образования / Д. М. Рамендик. — 2-е изд., испр. и доп. — Москва: Издательство Юрайт, 2023. — 136 с. — (Профессиональное образование). — ISBN 978-5-534-07706-3. — Текст: электронный // Образовательная платформа Юрайт [сайт]. — URL: <https://urait.ru/bcode/513509> (дата обращения: 22.03.2023).

Дополнительная литература:

1. Корягина, Н. А. Психология общения: учебник и практикум для среднего профессионального образования / Н. А. Корягина, Н. В. Антонова, С. В. Овсянникова. — Москва: Издательство Юрайт, 2023. — 437 с. — (Профессиональное образование). — ISBN 978-5-534-00962-0. — Текст: электронный // Образовательная платформа Юрайт [сайт]. — URL: <https://urait.ru/bcode/511685> (дата обращения: 22.03.2023).
2. Зеер, Э. Ф. Психология профессионального развития: учебное пособие для вузов / Э. Ф. Зеер, Э. Э. Сыманюк. — 3-е изд., испр. и доп. — Москва: Издательство Юрайт, 2023. — 234 с. — (Высшее образование). — ISBN 978-5-534-14387-4. — Текст: электронный // Образовательная платформа Юрайт [сайт]. — URL: <https://urait.ru/bcode/516994> (дата обращения: 22.03.2023).

Интернет-ресурсы:

№	Название	Описание электронного ресурса	Используемый для
---	----------	-------------------------------	------------------

№	электронного ресурса		работы адрес
1.	ЭБС «Университетская библиотека онлайн»	Электронная библиотека, обеспечивающая доступ высших и средних учебных заведений, публичных библиотек и корпоративных пользователей к наиболее востребованным материалам по всем отраслям знаний от ведущих российских издательств	http://biblioclub.ru/
2.	Научная электронная библиотека eLIBRARY.ru	Крупнейший российский информационно-аналитический портал в области науки, технологии, медицины и образования, содержащий рефераты и полные тексты более 34 млн научных публикаций и патентов	http://elibrary.ru/
3.	Образовательная платформа Юрайт	Электронно-библиотечная система для ВУЗов, ССУЗов, обеспечивающая доступ к учебникам, учебной и методической литературе по различным дисциплинам.	https://urait.ru/
4.	База данных "EastView"	Полнотекстовая база данных периодических изданий	https://dlib.eastview.com
5.	Электронная библиотека "Grebennikon"	Библиотека предоставляет доступ более чем к 30 журналам, выпускаемых Издательским домом "Гребенников".	https://grebennikon.ru/

РАЗДЕЛ 4. КОНТРОЛЬ И ОЦЕНКА РЕЗУЛЬТАТОВ ОСВОЕНИЯ ДИСЦИПЛИНЫ

Результаты обучения (освоенные умения, усвоенные знания)	Критерии оценки	Методы оценки
Знания: основные принципы, механизмы и закономерности функционирования эмоциональной и когнитивной сфер человека; принципы и закономерности развития личности в профессиональной деятельности; теорию и практику развития группового взаимодействия с оценением его эффективности основы создания безопасной и комфортной среды средствами волонтерской деятельности -рабочую концепцию эффективности деятельности основные понятия в области деловой и межличностной коммуникации	Демонстрация знаний о функционировании когнитивной системы, теории группового взаимодействия, основы деловой и межличностной коммуникации, основы тайм-менеджмента	Устный опрос Сообщение Конспект по заданной тематике Доклад Презентация Творческий проект Тестовые задания Контрольные работы КСР

<p>механизмы межличностного взаимодействия техники анализа эффективности коммуникации</p>		
<p>Умения: анализировать текущее состояние собственного профессионального уровня; осуществлять перспективное целеполагание профессионального самообразования. планировать и организовывать мероприятия по личностному развитию в волонтерской деятельности создавать в группе воспитывающую среду, способствующую системной рефлексии успешного самовоспитания придумывать, проектировать, реализовывать и управлять волонтерской деятельностью в современных условиях командной работы для получения добавочной стоимости моделировать личность партнера по коммуникации, используя вербальные и невербальные индикаторы эффективно влиять на процесс коммуникации с целью управления ее результатом</p>	<p>Демонстрация умений планировать собственное время, эффективно влиять на процесс коммуникации, анализировать собственные ресурсы и осуществлять самообразование.</p>	

ЛИСТ РЕГИСТРАЦИИ ИЗМЕНЕНИЙ

№ п/п	Содержание изменения	Реквизиты документа	Дата введения изменения
1.	Утверждена и введена в действие решением ПЦК на основании Федерального государственного образовательного стандарта среднего профессионального образования по специальности 43.02.16 Туризм и гостеприимство, утвержденным приказом Министерства просвещения Российской Федерации от 12.12.2022 г. № 1100	Протокол заседания ПЦК № 10 от «10» мая 2023 года	01.09.2023
2.			
3.			
4.			



**МИНИСТЕРСТВО НАУКИ И ВЫСШЕГО ОБРАЗОВАНИЯ
РОССИЙСКОЙ ФЕДЕРАЦИИ**
**Филиал федерального государственного бюджетного
образовательного учреждения высшего образования
«РОССИЙСКИЙ ГОСУДАРСТВЕННЫЙ СОЦИАЛЬНЫЙ
УНИВЕРСИТЕТ» в г. Сочи Краснодарского края**



УТВЕРЖДАЮ
И.о. директора филиала РГСУ в
г. Сочи Краснодарского края
З.А. Еремина
«18» августа 2023 г.

РАБОЧАЯ ПРОГРАММА ДИСЦИПЛИНЫ:
***ОПЦ.01 «СЕРВИСНАЯ ДЕЯТЕЛЬНОСТЬ В ТУРИЗМЕ И
ГОСТЕПРИИМСТВЕ»***

СПЕЦИАЛЬНОСТИ 43.02.16 ТУРИЗМ И ГОСТЕПРИИМСТВО
Базовой подготовки
Направленность: Гостиничные услуги

**ОСНОВНАЯ ПРОФЕССИОНАЛЬНАЯ
ОБРАЗОВАТЕЛЬНАЯ ПРОГРАММА
СРЕДНЕГО ПРОФЕССИОНАЛЬНОГО ОБРАЗОВАНИЯ -
ПРОГРАММА ПОДГОТОВКИ СПЕЦИАЛИСТОВ СРЕДНЕГО ЗВЕНА**

Уровень профессионального образования: среднее профессиональное образование

Образовательная база приема: *основное общее образование*

Форма обучения: *Очная*

Срок обучения: 2 года 10 месяцев

Сочи 2023 г

Рабочая программа дисциплины профессионального цикла *ОПЦ.01 «Сервисная деятельность в туризме и гостеприимстве»* является частью основной образовательной программы по специальности *43.02.16 Туризм и гостеприимство* подготовки разработана на основании федерального государственного образовательного стандарта среднего профессионального образования по специальности *43.02.16 Туризм и гостеприимство*, утвержденного приказом Министерства просвещения Российской Федерации от 12.12.2022 г № 1100, а также с учетом рекомендованной примерной основной образовательной программы, и с учетом следующего профессионального стандарта, сопряженного с профессиональной деятельностью выпускника:

33.007 Руководитель/управляющий гостиничного комплекса/сети гостиниц


33.022 Работник по приему и размещению гостей

Учебного плана по специальности *43.02.16 Туризм и гостеприимство*

Рабочая программа дисциплины профессионального цикла разработана рабочей группой в составе: Черных Наталья Анатольевна, преподаватель Колледжа РГСУ, Косоплечев Алексей Владимирович, преподаватель Колледжа РГСУ.

Рабочая программа дисциплины профессионального цикла обсуждена и утверждена на заседании ПЦК изобразительной деятельности и продуктивных видов деятельности, дизайна, рекламы Протокол №10 от «10» мая 2023 года.

Председатель ПЦК



(подпись)

Н.А. Черных

Рабочая программа дисциплины профессионального цикла рецензирована и рекомендована к утверждению:

И.о. директора Автономной некоммерческой организации Культурно-спортивного центра «Мир путешествий»



(подпись)



В.Б. Хилков

ОГЛАВЛЕНИЕ

РАЗДЕЛ 1. ПАСПОРТ РАБОЧЕЙ ПРОГРАММЫ ДИСЦИПЛИНЫ	4
1.1. Место учебной дисциплины в структуре основной образовательной программы	4
1.2. Цель и планируемые результаты освоения дисциплины	4
РАЗДЕЛ 2. СТРУКТУРА И СОДЕРЖАНИЕ ДИСЦИПЛИНЫ	6
2.1. Объем дисциплины и виды учебной работы	6
2.2. Тематический план дисциплины	8
2.3. Содержание дисциплины	10
РАЗДЕЛ 3. УСЛОВИЯ РЕАЛИЗАЦИИ ДИСЦИПЛИНЫ	12
3.1. Материально-техническое обеспечение	12
3.2. Информационное обеспечение обучения	13
РАЗДЕЛ 4. КОНТРОЛЬ И ОЦЕНКА РЕЗУЛЬТАТОВ ОСВОЕНИЯ ДИСЦИПЛИНЫ.....	14
ЛИСТ РЕГИСТРАЦИИ ИЗМЕНЕНИЙ.....	15

РАЗДЕЛ 1. ПАСПОРТ РАБОЧЕЙ ПРОГРАММЫ ДИСЦИПЛИНЫ

1.1. Место учебной дисциплины в структуре основной образовательной программы

Дисциплина «Сервисная деятельность в туризме и гостеприимстве» входит в общепрофессиональный цикл подготовки по специальности 43.02.16 Туризм и гостеприимство.

1.2. Цель и планируемые результаты освоения дисциплины

В рамках программы учебной дисциплины обучающимися формируются компетенции и осваиваются соответствующие им умения и знания

Код Компетенций	Наименование компетенции	Умения	Знания
ОК 01.	Выбирать способы решения задач профессиональной деятельности применительно к различным контекстам	применять методики самостоятельной работы с учетом особенностей изучаемой дисциплины;	истории и теории в сфере туризма и гостеприимства, классификаций услуг и сервиса; правил обслуживания потребителей услуг.
ОК 02.	Использовать современные средства поиска, анализа и интерпретации информации и информационные технологии для выполнения задач профессиональной деятельности	проводить поиск в различных поисковых системах; использовать различные виды учебных изданий;	методов мониторинга рынка услуг;
ОК 03.	Планировать и реализовывать собственное профессиональное и личностное развитие, предпринимательскую деятельность в профессиональной сфере, использовать знания по правовой и финансовой грамотности в различных жизненных ситуациях	применять методики самостоятельной работы с учетом особенностей изучаемой дисциплины;	истории и теории в сфере туризма и гостеприимства, классификаций услуг и сервиса; методов мониторинга рынка услуг; правил обслуживания потребителей услуг.
ОК 04.	Эффективно взаимодействовать и работать в коллективе и команде	воспроизводить правила обслуживания потребителей услуг	истории и теории в сфере туризма и гостеприимства, классификаций услуг и сервиса; правил

			обслуживания потребителей услуг.
ОК 05.	Осуществлять устную и письменную коммуникацию на государственном языке Российской Федерации с учетом особенностей социального и культурного контекста	воспроизводить правила обслуживания потребителей услуг	классификаций услуг и сервиса; методов мониторинга рынка услуг; правил обслуживания потребителей услуг.
ОК 09.	Пользоваться профессиональной документацией на государственном и иностранном языках	описывать методы мониторинга рынка услуг;	методов мониторинга рынка услуг; правил обслуживания потребителей услуг.
ПК 1.1.	Планировать текущую деятельность сотрудников служб предприятий туризма и гостеприимства	описывать методы мониторинга рынка услуг;	истории и теории в сфере туризма и гостеприимства, классификаций услуг и сервиса; методов мониторинга рынка услуг; правил обслуживания потребителей услуг.
ПК 1.2.	Организовывать текущую деятельность сотрудников служб предприятий туризма и гостеприимства	воспроизводить правила обслуживания потребителей услуг	истории и теории в сфере туризма и гостеприимства, классификаций услуг и сервиса; методов мониторинга рынка услуг; правил обслуживания потребителей услуг.
ПК 1.3.	Координировать и контролировать деятельность сотрудников служб предприятий туризма и гостеприимства	контролировать правила обслуживания потребителей услуг	истории и теории в сфере туризма и гостеприимства, классификаций услуг и сервиса; правил обслуживания потребителей услуг.
ПК 1.4.	Осуществлять расчеты с потребителями за предоставленные услуги	воспроизводить правила обслуживания потребителей услуг	истории и теории в сфере туризма и гостеприимства, классификаций услуг и сервиса; методов мониторинга рынка услуг; правил обслуживания потребителей услуг.
ПК 2.1.	Формировать группы туристов, выполнять регистрацию группы в аварийно-спасательных службах	воспроизводить правила обслуживания потребителей услуг	истории и теории в сфере туризма и гостеприимства, классификаций услуг и сервиса;

			методов мониторинга рынка услуг; правил обслуживания потребителей услуг.
ПК 2.2.	Организовывать и осуществлять эксплуатацию номерного фонда гостиничного предприятия.	воспроизводить правила обслуживания потребителей услуг	истории и теории в сфере туризма и гостеприимства, классификаций услуг и сервиса; методов мониторинга рынка услуг;
ПК 2.3.	Организовывать и осуществлять бронирование и продажу гостиничных услуг.	воспроизводить правила обслуживания потребителей услуг	истории и теории в сфере туризма и гостеприимства, классификаций услуг и сервиса; методов мониторинга рынка услуг; правил обслуживания потребителей услуг.
ПК 2.4.	Выполнять санитарно-эпидемиологические требования к предоставлению гостиничных услуг	воспроизводить правила обслуживания потребителей услуг	истории и теории в сфере туризма и гостеприимства, классификаций услуг и сервиса; методов мониторинга рынка услуг; правил обслуживания потребителей услуг.

РАЗДЕЛ 2. СТРУКТУРА И СОДЕРЖАНИЕ ДИСЦИПЛИНЫ

2.1. Объем дисциплины и виды учебной работы

Очная форма обучения

Вид учебной работы	Объем часов	Семестр
		4
Объем часов по дисциплине	64	64
в т.ч. в форме практической подготовки	20	20
Объем работы обучающихся во взаимодействии с преподавателем	58	58
в том числе:		
учебные занятия лекционного типа	38	38
лабораторные занятия	20	20
Самостоятельная работа обучающегося (всего)	6	6
в том числе:		
внеаудиторная самостоятельная работа	6	6

Промежуточная аттестация в форме <i>контрольной самостоятельной работы</i>		
---	--	--

2.2. Тематический план дисциплины

Очная форма обучения

Раздел, тема	Виды учебной работы, академических часов											
	Всего	Самостоятельная работа	Контактная работа обучающихся с педагогическими работниками									
			Всего	Лекционные занятия	<i>из них: в форме практической подготовки</i>	Семинарские/ практические занятия	<i>из них: в форме практической подготовки</i>	Лабораторные занятия	<i>из них: в форме практической подготовки</i>			
Раздел 1. Теоретические основы сервисной деятельности	27	3	24	16					8	8		
Тема 1.1. Основы теории услуг	15	1	14	10					4	4		
Тема 1.2. Сущность системы сервиса	12	2	10	6					4	4		
Раздел 2. Организация сервисной деятельности	37	3	34	22					12	12		
Тема 2.1. Предоставление основных видов услуг. Формы, методы, правила обслуживания потребителей. Качество сервисных услуг	24	2	22	14					8	8		
Тема 2.2. Осуществление услуг	13	1	12	8					4	4		

Раздел, тема	Виды учебной работы, академических часов									
	Всего	Самостоятельная работа	Контактная работа обучающихся с педагогическими работниками							
			Всего	Лекционные занятия <i>из них: в форме практической подготовки</i>	Семинарские/ практические занятия <i>из них: в форме практической подготовки</i>	Лабораторные занятия <i>из них: в форме практической подготовки</i>				
Промежуточная аттестация		<i>Контрольная самостоятельная работа</i>								
Всего часов	64	6		38				20	20	

2.3. Содержание дисциплины

Наименование разделов и тем	Содержание учебного материала и практические занятия студентов	Коды компетенций формированию которых способствует элемент программы
Раздел 1. Теоретические основы сервисной деятельности		ОК 01. - 05., ОК 09., ПК 1.1.-1.4., ПК 2.1.-2.4.
Тема 1.1. Основы теории услуг	Понятие услуги. Свойства услуги. Типы услуг: производственные, распределительные, профессиональные, потребительские, общественные. Классификация услуг по принципам: вещественности или невещественности, материальные и нематериальные, стандартизированные и творческие, производственные и непроизводственные, коммерческие и некоммерческие, чистые и смешанные, идеальные и реальные, легитимные и нелегитимные, личностные и безличные, простые и сложные и т.д. Услуги в современной экономике и их особенности как товара. Рынок услуг и его особенности. Покупательский риск в сфере услуг. Маркетинговая среда предприятия сервиса. Сегментирование рынка услуг.	ОК 01. - 05., ОК 09., ПК 1.1.-1.4., ПК 2.1.-2.4.
Тема 1.2. Сущность системы сервиса	Сервис как деятельность. Основные задачи современного сервиса: консультирование, подготовка персонала и покупателя, передача необходимой технической документации, доставка изделия, приведение изделия в рабочее состояние, оперативная поставка запасных частей, сбор и систематизация информации, формирование постоянной клиентуры рынка. Виды сервисной деятельности. Основные виды: технический, технологический, информационно-коммуникативный, транспортный, гуманитарный. Классификация сервиса: по времени его осуществления, по содержанию работ, по направленности услуг, по степени адаптации к потребителям, по масштабу и т.д. Основные подходы к осуществлению сервиса. Тенденции современного сервиса. Принципы современного сервиса.	ОК 01. - 05., ОК 09., ПК 1.1.-1.4., ПК 2.1.-2.4.
Раздел 2. Организация сервисной деятельности		ОК 01. - 05., ОК 09., ПК 1.1.-1.4., ПК 2.1.-2.4.

<p>Тема 2.1. Предоставление основных видов услуг. Формы, методы, правила обслуживания потребителей. Качество сервисных услуг</p>	<p>Основные характеристики материальных и социально-культурных услуг. Специфика предоставления услуг: помещение, оборудование, персонал, организация обслуживания, основные этапы исполнения услуг. Требования по предоставлению услуг: обязательность предложения, необязательность использования клиентом, эластичность сервиса, удобство сервиса, информационная отдача сервиса, разумная ценовая политика, гарантированное соответствие производства сервису. Сервис как потребность. Роль сервиса в удовлетворении потребностей человека. Фазы выбора потребителями товаров и услуг: цель, принятие решения, действия, удовлетворение потребности. Формы и методы обслуживания потребителей. Формы: обслуживание потребителей в стационарных условиях, обслуживание потребителей с выездом на дом, бесконтактное обслуживание по месту жительства потребителя, обслуживание с использованием обменных фондов товаров. Методы: обслуживание специалистом по сервису, самообслуживание, экспресс-обслуживание и т.д. Обслуживание потребителей в контактной зоне. Понятие «контактной зоны». Соответствие контактной зоны характеру и содержанию сервисной деятельности; техническая оснащенность; помещения; образцы изделий; описание услуг; стоимость услуг. Показатели профессионального уровня персонала в контактной зоне. Профессиональные качества сотрудника: не причинять потребителю услуги неудобства без крайней необходимости, не допускать возникновения у него болезненных или неприятных ощущений, быть обходительным, любезным. Культура сервиса. Правила обслуживания потребителей. Система законодательно-правовых, нормативных, технических документов по регулированию отношений между исполнителями услуг и потребителями, установлению правил конкурентной борьбы, ограничению рисков. Договор как основание для оказания услуг потребителю. Расторжение договора. Ответственность сторон. Возмещение убытков. Недостатки оказанной услуги. Процедура оплаты услуги. Качество услуги. Качество обслуживания. Система показателей услуг: назначения, безопасности, надежности, социального назначения услуг, эстетические, информативности услуг, профессионализма персонала. Основные характеристики качества: своевременность, скорость, комфортность, этика, эстетика, комплексность, информативность, достоверность, доступность, безопасность, экологичность и т.д. (по</p>	<p>ОК 01. - 05., ОК 09., ПК 1.1.-1.4., ПК 2.1.-2.4.</p>
---	--	---

	применению). Контроль качества услуг. Система контроля качества. Методы контроля: цели применения, физико-статистические признаки и процедуры, формирование результатов. Нормативно-правовая база: ФЗ, Правила, система ГОСТов.	
Тема 2.2. Осуществление услуг	Социально-культурные услуги. Туристические услуги. Экскурсионные услуги. Виды туров. Виды туристского сервиса: внутренний, въездной, выездной, самостоятельный туризм. Виды сервисной деятельности: услуги туроператора, услуги турагента, услуги при самостоятельном туризме, экскурсионные услуги, услуги предприятия питания. Комплекс услуг. Дополнительные услуги.	ОК 01. - 05., ОК 09., ПК 1.1.-1.4., ПК 2.1.-2.4.

РАЗДЕЛ 3. УСЛОВИЯ РЕАЛИЗАЦИИ ДИСЦИПЛИНЫ

3.1. Материально-техническое обеспечение

Реализация программы дисциплины предусмотрены следующие специальные помещения:

Кабинет «Организации деятельности сотрудников службы приема, размещения», оснащенный оборудованием: посадочные места по количеству обучающихся, доска учебная, дидактические пособия, программное обеспечение, видеофильмы по различным темам, рабочее место преподавателя.

Технические средства: видеооборудование (мультимедийный проектор с экраном или телевизор, или плазменная панель), экран, проектор, магнитная доска, компьютеры по количеству посадочных мест, профессиональные компьютерные программы.

Мастерская «Стойка приема и размещения гостей с модулем онлайн бронирования».

Основное оборудование: Комплексная автоматизированная система управления отелем (или аналог); Имитация денежных купюр (50,100,500,1000,5000); Ключи-карты для электронных замков; Мини-сейф; Энкодер магнитных карт; Терминал для платежных карт; Телефон/факс; Настенные часы; Флеш-накопитель; Кулер; Корзина для мусора; Стойка администратора; Шкаф стеллаж для документов полузакрытый; Проектор с экраном; Презентер; Бумага (формат А4); Блокнот; Стикеры; Пластиковая папка; Файлы; Степлер; Скобы для степлера; Карандаш; Ластик; Калькулятор; Ножницы; Ручка шариковая; Коробка скрепок; Картридж для МФУ; Карта города (туристическая); Органайзер для канцелярии; Лотки для бумаг; Пилот, 6 розеток.

Кабинет для самостоятельной работы, оснащенный оборудованием: компьютерной техникой с возможностью подключения к информационно-телекоммуникационной сети "Интернет" и обеспечением доступа в электронную информационно-образовательную среду РГСУ.

Лицензионное и свободно распространяемое программное обеспечение, в том числе отечественного производства:

1. Операционная система: Astra Linux SE
2. Пакет офисных программ: LibreOffice
3. Справочная система Консультант+
4. Okular или Acrobat Reader DC
5. Ark или 7-zip
6. User Gate
7. TrueConf (client)

3.2. Информационное обеспечение обучения

Перечень рекомендуемых учебных изданий, Интернет-ресурсов, дополнительной литературы

Основная литература:

1. Тимохина, Т. Л. Гостиничный сервис : учебник для среднего профессионального образования / Т. Л. Тимохина. — 2-е изд., перераб. и доп. — Москва : Издательство Юрайт, 2023. — 297 с. — (Профессиональное образование). — ISBN 978-5-534-14888-6. — Текст : электронный // Образовательная платформа Юрайт [сайт]. — URL: <https://urait.ru/bcode/512196> (дата обращения: 10.03.2023).
2. Емелин, С. В. Технология и организация туроператорской деятельности : учебное пособие для среднего профессионального образования / С. В. Емелин. — Москва : Издательство Юрайт, 2023. — 472 с. — (Профессиональное образование). — ISBN 978-5-534-13683-8. — Текст : электронный // Образовательная платформа Юрайт [сайт]. — URL: <https://urait.ru/bcode/519673> (дата обращения: 10.03.2023).
3. Емелин, С. В. Технология и организация турагентской деятельности : учебное пособие для среднего профессионального образования / С. В. Емелин. — Москва : Издательство Юрайт, 2023. — 194 с. — (Профессиональное образование). — ISBN 978-5-534-12617-4. — Текст : электронный // Образовательная платформа Юрайт [сайт]. — URL: <https://urait.ru/bcode/518981> (дата обращения: 10.03.2023).

Дополнительная литература:

1. Березовая, Л. Г. История туризма и гостеприимства: учебник для среднего профессионального образования / Л. Г. Березовая. — Москва: Издательство Юрайт, 2023. — 477 с. — (Профессиональное образование). — ISBN 978-5-534-03693-0. — Текст: электронный // Образовательная платформа Юрайт [сайт]. — URL: <https://urait.ru/bcode/529237> (дата обращения: 10.03.2023).
2. Жираткова, Ж. В. Основы экскурсионной деятельности : учебник и практикум для среднего профессионального образования / Ж. В. Жираткова, Т. В. Рассохина, Х. Ф. Очилова. — Москва : Издательство Юрайт, 2023. — 189 с. — (Профессиональное образование). — ISBN 978-5-534-13031-7. — Текст : электронный // Образовательная платформа Юрайт [сайт]. — URL: <https://urait.ru/bcode/518583> (дата обращения: 10.03.2023).
3. Черников, В. Г. Сервисология : учебное пособие для вузов / В. Г. Черников. — 2-е изд., перераб. и доп. — Москва : Издательство Юрайт, 2023. — 252 с. — (Высшее образование). — ISBN 978-5-534-13272-4. — Текст : электронный // Образовательная платформа Юрайт [сайт]. — URL: <https://urait.ru/bcode/519304> (дата обращения: 10.03.2023).

Интернет-ресурсы:

№ №	Название электронного ресурса	Описание электронного ресурса	Используемый для работы адрес
1.	ЭБС «Университетская библиотека онлайн»	Электронная библиотека, обеспечивающая доступ высших и средних учебных заведений, публичных библиотек и корпоративных	http://biblioclub.ru/

		пользователей к наиболее востребованным материалам по всем отраслям знаний от ведущих российских издательств	
2.	Научная электронная библиотека eLIBRARY.ru	Крупнейший российский информационно-аналитический портал в области науки, технологии, медицины и образования, содержащий рефераты и полные тексты более 34 млн научных публикаций и патентов	http://elibrary.ru/
3.	Образовательная платформа Юрайт	Электронно-библиотечная система для ВУЗов, ССУЗов, обеспечивающая доступ к учебникам, учебной и методической литературе по различным дисциплинам.	https://urait.ru/
4.	База данных "EastView"	Полнотекстовая база данных периодических изданий	https://dlib.eastview.com
5.	Электронная библиотека "Grebennikon"	Библиотека предоставляет доступ более чем к 30 журналам, выпускаемых Издательским домом "Гребенников".	https://grebennikon.ru/

РАЗДЕЛ 4. КОНТРОЛЬ И ОЦЕНКА РЕЗУЛЬТАТОВ ОСВОЕНИЯ ДИСЦИПЛИНЫ

Результаты обучения (освоенные знания, освоенные умения)	Критерии оценки	Методы оценки
Перечень знаний, осваиваемых в рамках дисциплины: знание истории и теории в сфере туризма и гостеприимства, знание классификаций услуг и сервиса; знание методов мониторинга рынка услуг; знание правил обслуживания потребителей услуг.	Описание методов мониторинга рынка услуг; правил обслуживания потребителей.	Текущий контроль: - тестирование; - устный опрос; - оценка подготовленных обучающимися сообщений, докладов, эссе, мультимедийных презентаций. Экспертная оценка выполнения практических заданий.
Перечень умений, осваиваемых в рамках дисциплины умение описывать методы мониторинга рынка услуг; умение воспроизводить правила обслуживания потребителей услуг; умение поиска и применения правовых документов.	Описание методов мониторинга рынка услуг; Воспроизведение правил обслуживания потребителей; Подбор нормативно-правовых документов	

ЛИСТ РЕГИСТРАЦИИ ИЗМЕНЕНИЙ

№ п/п	Содержание изменения	Реквизиты документа	Дата введения изменения
1.	Утверждена и введена в действие решением ПЦК изобразительной деятельности и продуктивных видов деятельности, дизайна, рекламы на основании Федерального государственного образовательного стандарта среднего профессионального образования по специальности 43.02.16 Туризм и гостеприимство, утвержденным приказом Министерства просвещения Российской Федерации от 12.12.2022 г. № 1100	Протокол заседания ПЦК № 10 от «10» мая 2023 года	01.09.2023
2.			
3.			
4			



**МИНИСТЕРСТВО НАУКИ И ВЫСШЕГО ОБРАЗОВАНИЯ
РОССИЙСКОЙ ФЕДЕРАЦИИ**
**Филиал федерального государственного бюджетного
образовательного учреждения высшего образования
«РОССИЙСКИЙ ГОСУДАРСТВЕННЫЙ СОЦИАЛЬНЫЙ
УНИВЕРСИТЕТ» в г. Сочи Краснодарского края**



УТВЕРЖДАЮ
И.о. директора филиала РГСУ в
г. Сочи Краснодарского края
З.А. Еремина
«18» августа 2023 г.

РАБОЧАЯ ПРОГРАММА ДИСЦИПЛИНЫ:
ОПЦ.02 «ПСИХОЛОГИЯ ДЕЛОВОГО ОБЩЕНИЯ И КОНФЛИКТОЛОГИЯ»

СПЕЦИАЛЬНОСТИ 43.02.16 ТУРИЗМ И ГОСТЕПРИИМСТВО
Базовой подготовки
Направленность: Гостиничные услуги

**ОСНОВНАЯ ПРОФЕССИОНАЛЬНАЯ
ОБРАЗОВАТЕЛЬНАЯ ПРОГРАММА
СРЕДНЕГО ПРОФЕССИОНАЛЬНОГО ОБРАЗОВАНИЯ -
ПРОГРАММА ПОДГОТОВКИ СПЕЦИАЛИСТОВ СРЕДНЕГО ЗВЕНА**

Уровень профессионального образования: среднее профессиональное образование

Образовательная база приема: *основное общее образование*

Форма обучения: *Очная*

Срок обучения: 2 года 10 месяцев

Сочи 2023 г

Рабочая программа дисциплины профессионального цикла *ОПЦ.02 «Психология делового общения и конфликтология»* является частью основной образовательной программы по специальности *43.02.16 Туризм и гостеприимство* подготовки разработана на основании федерального государственного образовательного стандарта среднего профессионального образования по специальности *43.02.16 Туризм и гостеприимство*, утвержденного приказом Министерства просвещения Российской Федерации от 12.12.2022 г № 1100, а также с учетом рекомендованной примерной основной образовательной программы, и с учетом следующего профессионального стандарта, сопряженного с профессиональной деятельностью выпускника:

33.007 Руководитель/управляющий гостиничного комплекса/сети гостиниц


33.022 Работник по приему и размещению гостей

Учебного плана по специальности *43.02.16 Туризм и гостеприимство*

Рабочая программа дисциплины профессионального цикла разработана рабочей группой в составе: Черных Наталья Анатольевна, преподаватель Колледжа РГСУ, Дементьева Татьяна Семеновна, преподаватель Колледжа РГСУ.

Рабочая программа дисциплины профессионального цикла обсуждена и утверждена на заседании ПЦК изобразительной деятельности и продуктивных видов деятельности, дизайна, рекламы Протокол №10 от «10» мая 2023 года.

Председатель ПЦК



(подпись)

Н.А. Черных

Рабочая программа дисциплины профессионального цикла рецензирована и рекомендована к утверждению:

И.о. директора Автономной некоммерческой организации Культурно-спортивного центра «Мир путешествий»



(подпись)



В.Б. Хилков

ОГЛАВЛЕНИЕ

РАЗДЕЛ 1. ПАСПОРТ РАБОЧЕЙ ПРОГРАММЫ ДИСЦИПЛИНЫ	4
1.1. Место учебной дисциплины в структуре основной образовательной программы	4
1.2. Цель и планируемые результаты освоения дисциплины	4
РАЗДЕЛ 2. СТРУКТУРА И СОДЕРЖАНИЕ ДИСЦИПЛИНЫ	8
2.1. Объем дисциплины и виды учебной работы	8
2.2. Тематический план дисциплины	9
2.3. Содержание дисциплины	11
РАЗДЕЛ 3. УСЛОВИЯ РЕАЛИЗАЦИИ ДИСЦИПЛИНЫ	13
3.1. Материально-техническое обеспечение	13
3.2. Информационное обеспечение обучения	13
РАЗДЕЛ 4. КОНТРОЛЬ И ОЦЕНКА РЕЗУЛЬТАТОВ ОСВОЕНИЯ ДИСЦИПЛИНЫ.....	15
ЛИСТ РЕГИСТРАЦИИ ИЗМЕНЕНИЙ.....	16

РАЗДЕЛ 1. ПАСПОРТ РАБОЧЕЙ ПРОГРАММЫ ДИСЦИПЛИНЫ

1.1. Место учебной дисциплины в структуре основной образовательной программы

Дисциплина «Психология делового общения и конфликтология» входит в общепрофессиональный цикл подготовки по специальности 43.02.16 Туризм и гостеприимство.

1.2. Цель и планируемые результаты освоения дисциплины

В рамках программы учебной дисциплины обучающимися формируются компетенции и осваиваются соответствующие им умения и знания

Код Компетенций	Наименование компетенции	Умения	Знания
ОК 01.	Выбирать способы решения задач профессиональной деятельности применительно к различным контекстам	применять техники и приемы эффективного общения в профессиональной деятельности; использовать приемы саморегуляции поведения в процессе межличностного общения.	взаимосвязь общения и деятельности; цели, функции, виды и уровни общения; роли и ролевые ожидания в общении; виды социальных взаимодействий; механизмы взаимопонимания в общении; техники и приемы общения, правила слушания, ведения беседы, убеждения; этические принципы общения; источники, причины, виды и способы разрешения конфликтов; приемы саморегуляции в процессе общения.
ОК 02.	Использовать современные средства поиска, анализа и интерпретации информации и информационные технологии для выполнения задач профессиональной деятельности	применять техники и приемы эффективного общения в профессиональной деятельности; использовать приемы саморегуляции поведения в процессе межличностного общения.	взаимосвязь общения и деятельности; цели, функции, виды и уровни общения; роли и ролевые ожидания в общении; виды социальных взаимодействий; механизмы взаимопонимания в общении; техники и приемы общения, правила слушания, ведения беседы, убеждения; этические принципы общения; источники, причины, виды и способы

			разрешения конфликтов; приемы саморегуляции в процессе общения.
ОК 04.	Эффективно взаимодействовать и работать в коллективе и команде	применять техники и приемы эффективного общения в профессиональной деятельности; использовать приемы саморегуляции поведения в процессе межличностного общения.	взаимосвязь общения и деятельности; цели, функции, виды и уровни общения; роли и ролевые ожидания в общении; виды социальных взаимодействий; механизмы взаимопонимания в общении; техники и приемы общения, правила слушания, ведения беседы, убеждения; этические принципы общения; источники, причины, виды и способы разрешения конфликтов; приемы саморегуляции в процессе общения.
ОК 05.	Осуществлять устную и письменную коммуникацию на государственном языке Российской Федерации с учетом особенностей социального и культурного контекста	применять техники и приемы эффективного общения в профессиональной деятельности; использовать приемы саморегуляции поведения в процессе межличностного общения.	взаимосвязь общения и деятельности; цели, функции, виды и уровни общения; роли и ролевые ожидания в общении; виды социальных взаимодействий; механизмы взаимопонимания в общении; техники и приемы общения, правила слушания, ведения беседы, убеждения; этические принципы общения; источники, причины, виды и способы разрешения конфликтов; приемы саморегуляции в процессе общения.
ОК 09.	Пользоваться профессиональной документацией на государственном и иностранном языках	применять техники и приемы эффективного общения в профессиональной деятельности; использовать приемы саморегуляции поведения в процессе	взаимосвязь общения и деятельности; цели, функции, виды и уровни общения; роли и ролевые ожидания в общении; виды социальных взаимодействий; механизмы взаимопонимания в общении; техники и приемы

		межличностного общения.	общения, правила слушания, ведения беседы, убеждения; этические принципы общения; источники, причины, виды и способы разрешения конфликтов; приемы саморегуляции в процессе общения.
ПК 1.2.	Организовывать текущую деятельность сотрудников служб предприятий туризма и гостеприимства	применять техники и приемы эффективного общения в профессиональной деятельности; использовать приемы саморегуляции поведения в процессе межличностного общения.	взаимосвязь общения и деятельности; цели, функции, виды и уровни общения; роли и ролевые ожидания в общении; виды социальных взаимодействий; механизмы взаимопонимания в общении; техники и приемы общения, правила слушания, ведения беседы, убеждения; этические принципы общения; источники, причины, виды и способы разрешения конфликтов; приемы саморегуляции в процессе общения.
ПК 1.3.	Координировать и контролировать деятельность сотрудников служб предприятий туризма и гостеприимства	применять техники и приемы эффективного общения в профессиональной деятельности; использовать приемы саморегуляции поведения в процессе межличностного общения.	взаимосвязь общения и деятельности; цели, функции, виды и уровни общения; роли и ролевые ожидания в общении; виды социальных взаимодействий; механизмы взаимопонимания в общении; техники и приемы общения, правила слушания, ведения беседы, убеждения; этические принципы общения; источники, причины, виды и способы разрешения конфликтов; приемы саморегуляции в процессе общения.
ПК 1.4.	Осуществлять расчеты с потребителями за предоставленные услуги	применять техники и приемы эффективного общения в профессиональной деятельности;	взаимосвязь общения и деятельности; цели, функции, виды и уровни общения; роли и ролевые ожидания в общении; виды социальных взаимодействий; механизмы

		использовать приемы саморегуляции поведения в процессе межличностного общения.	взаимопонимания в общении; техники и приемы общения, правила слушания, ведения беседы, убеждения; этические принципы общения; источники, причины, виды и способы разрешения конфликтов; приемы саморегуляции в процессе общения.
ПК 2.1.	Формировать группы туристов, выполнять регистрацию группы в аварийно-спасательных службах	применять техники и приемы эффективного общения в профессиональной деятельности; использовать приемы саморегуляции поведения в процессе межличностного общения.	взаимосвязь общения и деятельности; цели, функции, виды и уровни общения; роли и ролевые ожидания в общении; виды социальных взаимодействий; механизмы взаимопонимания в общении; техники и приемы общения, правила слушания, ведения беседы, убеждения; этические принципы общения; источники, причины, виды и способы разрешения конфликтов; приемы саморегуляции в процессе общения.
ПК 2.2.	Организовывать и осуществлять эксплуатацию номерного фонда гостиничного предприятия.	применять техники и приемы эффективного общения в профессиональной деятельности; использовать приемы саморегуляции поведения в процессе межличностного общения.	взаимосвязь общения и деятельности; цели, функции, виды и уровни общения; роли и ролевые ожидания в общении; виды социальных взаимодействий; механизмы взаимопонимания в общении; техники и приемы общения, правила слушания, ведения беседы, убеждения; этические принципы общения; источники, причины, виды и способы разрешения конфликтов; приемы саморегуляции в процессе общения.
ПК 2.3.	Организовывать и осуществлять бронирование и	применять техники и приемы эффективного	взаимосвязь общения и деятельности; цели, функции, виды и уровни

	продажу гостиничных услуг.	общения в профессиональной деятельности; использовать приемы саморегуляции поведения в процессе межличностного общения.	общения; роли и ролевые ожидания в общении; виды социальных взаимодействий; механизмы взаимопонимания в общении; техники и приемы общения, правила слушания, ведения беседы, убеждения; этические принципы общения; источники, причины, виды и способы разрешения конфликтов; приемы саморегуляции в процессе общения.
--	----------------------------	---	--

РАЗДЕЛ 2. СТРУКТУРА И СОДЕРЖАНИЕ ДИСЦИПЛИНЫ

2.1. Объем дисциплины и виды учебной работы

Очная форма обучения

Вид учебной работы	Объем часов	Семестр	
		3	4
Объем часов по дисциплине	<i>108</i>	<i>54</i>	<i>54</i>
в т.ч. в форме практической подготовки	<i>10</i>	<i>6</i>	<i>4</i>
Объем работы обучающихся во взаимодействии с преподавателем	<i>104</i>	<i>52</i>	<i>52</i>
в том числе:			
учебные занятия лекционного типа	<i>34</i>	<i>16</i>	<i>18</i>
практические занятия	<i>70</i>	<i>36</i>	<i>34</i>
Самостоятельная работа обучающегося (всего)	<i>4</i>	<i>2</i>	<i>2</i>
в том числе:			
внеаудиторная самостоятельная работа	<i>4</i>	<i>2</i>	<i>2</i>
Промежуточная аттестация в форме		<i>контрольной самостоятельной работы</i>	<i>дифференцированного зачета</i>

2.2. Тематический план дисциплины

Очная форма обучения

Раздел, тема	Виды учебной работы, академических часов									
	Всего	Самостоятельная работа	Контактная работа обучающихся с педагогическими работниками							
			Всего	Лекционные занятия	<i>из них: в форме практической подготовки</i>	Семинарские/ практические занятия	<i>из них: в форме практической подготовки</i>	Лабораторные занятия	<i>из них: в форме практической подготовки</i>	
Раздел 1. Введение в учебную дисциплину	4		4	2		2				
Тема 1.1. Введение	4		4	2		2				
Раздел 2. Психология общения	48	2	48	14		34				
Тема 2.1. Общение – основа человеческого бытия	4	1	4	2		2				
Тема 2.2. Общение как восприятие людьми друг друга	10		10	4		6				
Тема 2.3. Общение как взаимодействие	14	1	14	4		10	2			

Раздел, тема	Виды учебной работы, академических часов										
	Всего	Самостоятельная работа	Контактная работа обучающихся с педагогическими работниками								
			Всего	Лекционные занятия	из них: в форме практической подготовки	Семинарские/ практические занятия	из них: в форме практической подготовки	Лабораторные занятия	из них: в форме практической подготовки		
Тема 2.4. Общение как обмен информацией	8		8	2		6	2				
Тема 2.5. Формы делового общения и их характеристики	12		12	2		10	2				
Раздел 3. Конфликты и способы их предупреждения и разрешения	36	1	36	12		24					
Тема 3.1. Конфликт: его сущность и основные характеристики	18	1	18	4		14					
Тема 3.2. Эмоциональное реагирование в конфликтах и саморегуляция	18		18	8		10	2				
Раздел 4. Этические формы общения	16	1	16	6		10					
Тема 4.1. Общие сведения об этической культуре	16	1	16	6		10	2				
Промежуточная аттестация			<i>Контрольная самостоятельная работа 3 семестр, Дифференцированный зачет 4 семестр</i>								
Всего часов	108	4	104	34		70	10				

2.3. Содержание дисциплины

Наименование разделов и тем	Содержание учебного материала и практические занятия студентов	Коды компетенций формированию которых способствует элемент программы
Раздел 1. Введение в учебную дисциплину		ОК 01.; ОК 02.; ОК 04.; ОК 05.; ОК 09.; ПК 1.2.-1.4.; ПК 2.1.-2.3.
Тема 1.1. Введение	Назначение учебной дисциплины «Психология делового общения и конфликтология». Основные понятия. Требования к изучаемой дисциплине. Роль общения в профессиональной деятельности человека. Взаимосвязь общения и деятельности; цели, функции, виды и уровни общения; роли и ролевые ожидания в общении; виды социальных взаимодействий; механизмы взаимопонимания в общении	ОК 01.; ОК 02.; ОК 04.; ОК 05.; ОК 09.; ПК 1.2.-1.4.; ПК 2.1.-2.3.
Раздел 2. Психология общения		ОК 01.; ОК 02.; ОК 04.; ОК 05.; ОК 09.; ПК 1.2.-1.4.; ПК 2.1.-2.3.
Тема 2.1. Общение – основа человеческого бытия	Общение в системе межличностных и общественных отношений. Социальная роль. Классификация общения. Виды, функции общения. Структура и средства общения. Единство общения и деятельности. Техники и приемы общения, правила слушания, ведение беседы, убеждения	ОК 01.; ОК 02.; ОК 04.; ОК 05.; ОК 09.; ПК 1.2.-1.4.; ПК 2.1.-2.3.
Тема 2.2. Общение как восприятие людьми друг друга	Понятие социальной перцепции. Факторы, оказывающие влияние на восприятие. Искажения в процессе восприятия. Психологические механизмы восприятия. Влияние имиджа на восприятие человека. Техники и приемы общения, правила слушания, ведение беседы, убеждения	ОК 01.; ОК 02.; ОК 04.; ОК 05.; ОК 09.; ПК 1.2.-1.4.; ПК 2.1.-2.3.
Тема 2.3. Общение как взаимодействие	Типы взаимодействия: кооперация и конкуренция. Позиции взаимодействия в русле трансактного анализа. Ориентация на понимание и ориентация на контроль. Взаимодействие как организация совместной деятельности.	ОК 01.; ОК 02.; ОК 04.; ОК 05.; ОК 09.; ПК 1.2.-1.4.; ПК 2.1.-2.3.

	Техники и приемы общения, правила слушания, ведение беседы, убеждения	
Тема 2.4. Общение как обмен информацией	Основные элементы коммуникации. Вербальная коммуникация. Коммуникативные барьеры Невербальная коммуникация Методы развития коммуникативных способностей. Виды, правила и техники слушания. Толерантность как средство повышения эффективности общения. Техники и приемы общения, правила слушания, ведение беседы, убеждения	ОК 01.; ОК 02.; ОК 04.; ОК 05.; ОК 09.; ПК 1.2.-1.4.; ПК 2.1.-2.3.
Тема 2.5. Формы делового общения и их характеристики	Деловая беседа. Формы постановки вопросов. Психологические особенности ведения деловых дискуссий и публичных выступлений. Аргументация Техники и приемы общения, правила слушания, ведение беседы, убеждения.	ОК 01.; ОК 02.; ОК 04.; ОК 05.; ОК 09.; ПК 1.2.-1.4.; ПК 2.1.-2.3.
Раздел 3. Конфликты и способы их предупреждения и разрешения		ОК 01.; ОК 02.; ОК 04.; ОК 05.; ОК 09.; ПК 1.2.-1.4.; ПК 2.1.-2.3.
Тема 3.1. Конфликт: его сущность и основные характеристики	Понятие конфликта и его структура. Невербальное проявление конфликта. Стратегия разрешения конфликтов Источники, причины, виды и способы разрешения конфликтов	ОК 01.; ОК 02.; ОК 04.; ОК 05.; ОК 09.; ПК 1.2.-1.4.; ПК 2.1.-2.3.
Тема 3.2. Эмоциональное реагирование в конфликтах и саморегуляция	Особенности эмоционального реагирования в конфликтах. Гнев и агрессия. Разрядка эмоций. Правила поведения в конфликтах. Влияние толерантности на разрешение конфликтной ситуации. Источники, причины, виды и способы разрешения конфликтов, саморегуляция в процессе общения.	ОК 01.; ОК 02.; ОК 04.; ОК 05.; ОК 09.; ПК 1.2.-1.4.; ПК 2.1.-2.3.
Раздел 4. Этические формы общения		ОК 01.; ОК 02.; ОК 04.; ОК 05.; ОК 09.; ПК 1.2.-1.4.; ПК 2.1.-2.3.
Тема 4.1. Общие сведения об этической культуре	Понятие: этика и мораль. Категории этики. Нормы морали. Моральные принципы и нормы как основа эффективного общения Деловой этикет в профессиональной деятельности. Взаимосвязь делового этикета и этики деловых отношений Этнические принципы общения.	ОК 01.; ОК 02.; ОК 04.; ОК 05.; ОК 09.; ПК 1.2.-1.4.; ПК 2.1.-2.3.

РАЗДЕЛ 3. УСЛОВИЯ РЕАЛИЗАЦИИ ДИСЦИПЛИНЫ

3.1. Материально-техническое обеспечение

Реализация программы дисциплины предусмотрены следующие специальные помещения:

Кабинет социально-гуманитарных дисциплин, оснащенный оборудованием: посадочные места по количеству обучающихся, доска учебная, дидактические пособия, программное обеспечение, видеофильмы по различным темам, рабочее место преподавателя.

Технические средства: видеооборудование (мультимедийный проектор с экраном или телевизор, или плазменная панель), экран, проектор, магнитная доска, компьютеры по количеству посадочных мест, профессиональные компьютерные программы; демонстрационные учебно-наглядные пособия: дидактические пособия.

Кабинет для самостоятельной работы, оснащенный оборудованием: компьютерной техникой с возможностью подключения к информационно-телекоммуникационной сети "Интернет" и обеспечением доступа в электронную информационно-образовательную среду РГСУ.

Лицензионное и свободно распространяемое программное обеспечение, в том числе отечественного производства:

1. Операционная система: Astra Linux SE
2. Пакет офисных программ: LibreOffice
3. Справочная система Консультант+
4. Okular или Acrobat Reader DC
5. Ark или 7-zip
6. User Gate
7. TrueConf (client)

3.2. Информационное обеспечение обучения

Перечень рекомендуемых учебных изданий, Интернет-ресурсов, дополнительной литературы

Основная литература:

1. Леонов, Н. И. Психология общения: учебное пособие для среднего профессионального образования / Н. И. Леонов. — 4-е изд., перераб. и доп. — Москва: Издательство Юрайт, 2023. — 193 с. — (Профессиональное образование). — ISBN 978-5-534-10454-7. — Текст: электронный // Образовательная платформа Юрайт [сайт]. — URL: <https://urait.ru/bcode/516737> (дата обращения: 13.03.2023).
2. Собольников, В. В. Этика и психология делового общения: учебное пособие для среднего профессионального образования / В. В. Собольников, Н. А. Костенко; под редакцией В. В. Собольникова. — 2-е изд., перераб. и доп. — Москва: Издательство Юрайт, 2023. — 202 с. — (Профессиональное образование). — ISBN 978-5-534-06957-0. — Текст: электронный // Образовательная платформа Юрайт [сайт]. — URL: <https://urait.ru/bcode/516252> (дата обращения: 13.03.2023).
3. Бунтовская, Л. Л. Конфликтология: учебное пособие для среднего профессионального образования / Л. Л. Бунтовская, С. Ю. Бунтовский,

Т. В. Петренко. — 2-е изд., перераб. и доп. — Москва : Издательство Юрайт, 2023. — 144 с. — (Профессиональное образование). — ISBN 978-5-534-08408-5. — Текст : электронный // Образовательная платформа Юрайт [сайт]. — URL: <https://urait.ru/bcode/514827> (дата обращения: 13.03.2023).

Дополнительная литература:

1. Рамендик, Д. М. Психология делового общения : учебник и практикум для среднего профессионального образования / Д. М. Рамендик. — 2-е изд., испр. и доп. — Москва : Издательство Юрайт, 2023. — 207 с. — (Профессиональное образование). — ISBN 978-5-534-06312-7. — Текст : электронный // Образовательная платформа Юрайт [сайт]. — URL: <https://urait.ru/bcode/512479> (дата обращения: 13.03.2023).
2. Скибицкая, И. Ю. Деловое общение : учебник и практикум для среднего профессионального образования / И. Ю. Скибицкая, Э. Г. Скибицкий. — Москва : Издательство Юрайт, 2023. — 239 с. — (Профессиональное образование). — ISBN 978-5-534-16429-9. — Текст : электронный // Образовательная платформа Юрайт [сайт]. — URL: <https://urait.ru/bcode/531023> (дата обращения: 13.03.2023).

Интернет-ресурсы:

№ №	Название электронного ресурса	Описание электронного ресурса	Используемый для работы адрес
1.	ЭБС «Университетская библиотека онлайн»	Электронная библиотека, обеспечивающая доступ высших и средних учебных заведений, публичных библиотек и корпоративных пользователей к наиболее востребованным материалам по всем отраслям знаний от ведущих российских издательств	http://biblioclub.ru/
2.	Научная электронная библиотека eLIBRARY.ru	Крупнейший российский информационно-аналитический портал в области науки, технологии, медицины и образования, содержащий рефераты и полные тексты более 34 млн научных публикаций и патентов	http://elibrary.ru/
3.	Образовательная платформа Юрайт	Электронно-библиотечная система для ВУЗов, ССУЗов, обеспечивающая доступ к учебникам, учебной и методической литературе по различным дисциплинам.	https://urait.ru/
4.	База данных "EastView"	Полнотекстовая база данных периодических изданий	https://dlib.eastview.com
5.	Электронная библиотека "Grebennikon"	Библиотека предоставляет доступ более чем к 30 журналам, выпускаемых Издательским домом "Гребенников".	https://grebennikon.ru/

РАЗДЕЛ 4. КОНТРОЛЬ И ОЦЕНКА РЕЗУЛЬТАТОВ ОСВОЕНИЯ ДИСЦИПЛИНЫ

Результаты обучения (освоенные знания, освоенные умения)	Критерии оценки	Методы оценки
<p>Перечень знаний, осваиваемых в рамках дисциплины взаимосвязь общения и деятельности; цели, функции, виды и уровни общения;</p> <p>роли и ролевые ожидания в общении; виды социальных взаимодействий; механизмы взаимопонимания в общении; техники и приемы общения, правила слушания, ведения беседы, убеждения; этические принципы общения; источники, причины, виды и способы разрешения конфликтов; приемы саморегуляции в процессе общения.</p>	<p>Знание взаимосвязи общения и деятельности; цели, функций, видов и уровней общения;</p> <p>ролей и ролевых ожиданий в общении; видов социальных взаимодействий; механизмов взаимопонимания в общении; техник и приемов общения, правил слушания, ведения беседы, убеждения; этических принципов общения; источников, причин, видов и способов разрешения конфликтов; приемов саморегуляции в процессе общения.</p>	<p>Текущий контроль:</p> <ul style="list-style-type: none"> - тестирование; - устный опрос; - оценка подготовленных обучающимися сообщений, докладов, эссе, мультимедийных презентаций. <p>Итоговый контроль:</p> <ul style="list-style-type: none"> - защита подготовленных обучающимися мультимедийных презентаций по одной из предложенных тем; - компьютерный тест на знание терминологии.
<p>Перечень умений, осваиваемых в рамках дисциплины применять техники и приемы эффективного общения в профессиональной деятельности; использовать приемы саморегуляции поведения в процессе межличностного общения.</p>	<p>Умение применять техники и приемы эффективного общения в профессиональной деятельности; использовать приемы саморегуляции поведения в процессе межличностного общения</p>	<p>Текущий контроль:</p> <ul style="list-style-type: none"> - экспертная оценка демонстрируемых умений, выполняемых действий, защите отчетов по практическим занятиям; - оценка заданий для самостоятельной работы, <p>Промежуточная аттестация:</p> <ul style="list-style-type: none"> - экспертная оценка выполнения практических заданий на зачете

ЛИСТ РЕГИСТРАЦИИ ИЗМЕНЕНИЙ

№ п/п	Содержание изменения	Реквизиты документа	Дата введения изменения
1.	Утверждена и введена в действие решением ПЦК изобразительной деятельности и продуктивных видов деятельности, дизайна, рекламы на основании Федерального государственного образовательного стандарта среднего профессионального образования по специальности 43.02.16 Туризм и гостеприимство, утвержденным приказом Министерства просвещения Российской Федерации от 12.12.2022 г. № 1100	Протокол заседания ПЦК № 10 от «10» мая 2023 года	01.09.2023
2.			
3.			
4			



**МИНИСТЕРСТВО НАУКИ И ВЫСШЕГО ОБРАЗОВАНИЯ
РОССИЙСКОЙ ФЕДЕРАЦИИ**
**Филиал федерального государственного бюджетного
образовательного учреждения высшего образования
«РОССИЙСКИЙ ГОСУДАРСТВЕННЫЙ СОЦИАЛЬНЫЙ
УНИВЕРСИТЕТ» в г. Сочи Краснодарского края**



УТВЕРЖДАЮ
И.о. директора филиала РГСУ в
г. Сочи Краснодарского края
З.А. Еремина
«18» августа 2023 г.

РАБОЧАЯ ПРОГРАММА ДИСЦИПЛИНЫ:
ОПЦ.03 «Иностранный язык (второй)»

СПЕЦИАЛЬНОСТИ 43.02.16 ТУРИЗМ И ГОСТЕПРИИМСТВО
Базовой подготовки
Направленность: Гостиничные услуги

**ОСНОВНАЯ ПРОФЕССИОНАЛЬНАЯ
ОБРАЗОВАТЕЛЬНАЯ ПРОГРАММА
СРЕДНЕГО ПРОФЕССИОНАЛЬНОГО ОБРАЗОВАНИЯ -
ПРОГРАММА ПОДГОТОВКИ СПЕЦИАЛИСТОВ СРЕДНЕГО ЗВЕНА**

Уровень профессионального образования: среднее профессиональное образование

Образовательная база приема: *основное общее образование*

Форма обучения: *Очная*

Срок обучения: 2 года 10 месяцев

Сочи 2023 г

Рабочая программа дисциплины профессионального цикла ОПЦ.03 «Иностранный язык (второй)» является частью основной образовательной программы по специальности 43.02.16 Туризм и гостеприимство подготовки разработана на основании федерального государственного образовательного стандарта среднего профессионального образования по специальности 43.02.16 Туризм и гостеприимство, утвержденного приказом Министерства просвещения Российской Федерации от 12.12.2022 г № 1100, а также с учетом рекомендованной примерной основной образовательной программы, и с учетом следующего профессионального стандарта, сопряженного с профессиональной деятельностью выпускника:

33.007 Руководитель/управляющий гостиничного комплекса/сети гостиниц


33.022 Работник по приему и размещению гостей

Учебного плана по специальности 43.02.16 Туризм и гостеприимство

Рабочая программа дисциплины профессионального цикла разработана рабочей группой в составе: Черных Наталья Анатольевна, преподаватель Колледжа РГСУ, Корчак Екатерина Семеновна, преподаватель Колледжа РГСУ, Билалова Альбина Махачевна, преподаватель Колледжа РГСУ.

Рабочая программа дисциплины профессионального цикла обсуждена и утверждена на заседании ПЦК изобразительной деятельности и продуктивных видов деятельности, дизайна, рекламы Протокол №10 от «10» мая 2023 года.

Председатель ПЦК



(подпись)

Н.А. Черных

Рабочая программа дисциплины профессионального цикла рецензирована и рекомендована к утверждению:

И.о. директора Автономной некоммерческой организации Культурно-спортивного центра «Мир путешествий»



(подпись)

В.Б. Хилков

ОГЛАВЛЕНИЕ

РАЗДЕЛ 1. ПАСПОРТ РАБОЧЕЙ ПРОГРАММЫ ДИСЦИПЛИНЫ	4
1.1. Место учебной дисциплины в структуре основной образовательной программы	4
1.2. Цель и планируемые результаты освоения дисциплины	4
РАЗДЕЛ 2. СТРУКТУРА И СОДЕРЖАНИЕ ДИСЦИПЛИНЫ	6
2.1. Объем дисциплины и виды учебной работы	6
2.2. Тематический план дисциплины	7
2.3. Содержание дисциплины	9
РАЗДЕЛ 3. УСЛОВИЯ РЕАЛИЗАЦИИ ДИСЦИПЛИНЫ	12
3.1. Материально-техническое обеспечение	12
3.2. Информационное обеспечение обучения	12
РАЗДЕЛ 4. КОНТРОЛЬ И ОЦЕНКА РЕЗУЛЬТАТОВ ОСВОЕНИЯ ДИСЦИПЛИНЫ.....	14
ЛИСТ РЕГИСТРАЦИИ ИЗМЕНЕНИЙ.....	17

РАЗДЕЛ 1. ПАСПОРТ РАБОЧЕЙ ПРОГРАММЫ ДИСЦИПЛИНЫ

1.1. Место учебной дисциплины в структуре основной образовательной программы

Дисциплина «Иностранный язык (второй)» входит в общепрофессиональный цикл подготовки по специальности 43.02.16 Туризм и гостеприимство.

1.2. Цель и планируемые результаты освоения дисциплины

В рамках программы учебной дисциплины обучающимися формируются компетенции и осваиваются соответствующие им умения и знания

Код Компетенций	Наименование компетенции	Умения	Знания
ОК 01.	Выбирать способы решения задач профессиональной деятельности применительно к различным контекстам	решать профессиональные задачи в сфере управления структурным подразделением гостиничного предприятия	виды, этапы и методы принятия решений в структурном подразделении; номенклатура информационных источников применяемых в профессиональной деятельности
ОК 02.	Использовать современные средства поиска, анализа и интерпретации информации и информационные технологии для выполнения задач профессиональной деятельности	определять задачи поиска информации определять необходимые источники информации планировать процесс поиска структурировать	приемы структурирования информации формат оформления результатов поиска информации содержание актуальной нормативно-правовой документации современная научная и профессиональная терминология возможные траектории профессионального развития и самообразования психология коллектива психология личности основы проектной деятельности особенности социального и культурного контекста правила оформления документов современные средства и устройства информатизации правила построения простых и сложных
ОК 09.	Пользоваться профессиональной документацией на государственном и иностранном языках	получаемую информацию выделять наиболее значимое в перечне информации оценивать практическую значимость результатов поиска оформлять	современная научная и профессиональная терминология возможные траектории профессионального развития и самообразования психология коллектива психология личности основы проектной деятельности особенности социального и культурного контекста правила оформления документов современные средства и устройства информатизации правила построения простых и сложных
ПК 2.1.	Формировать группы туристов, выполнять регистрацию группы в аварийно-спасательных службах	оценивать практическую значимость результатов поиска оформлять	современная научная и профессиональная терминология возможные траектории профессионального развития и самообразования психология коллектива психология личности основы проектной деятельности особенности социального и культурного контекста правила оформления документов современные средства и устройства информатизации правила построения простых и сложных
ПК 2.3.	Организовывать и осуществлять бронирование и продажу гостиничных услуг.	результаты поиска определять актуальность нормативно-правовой документации в профессиональной деятельности	современная научная и профессиональная терминология возможные траектории профессионального развития и самообразования психология коллектива психология личности основы проектной деятельности особенности социального и культурного контекста правила оформления документов современные средства и устройства информатизации правила построения простых и сложных

	<p>выстраивать траектории профессионального и личностного развития организовывать работу коллектива и команды взаимодействовать с коллегами, руководством, клиентами. излагать свои мысли на государственном языке оформлять документы применять средства информационных технологий для решения профессиональных задач использовать современное программное обеспечение понимать общий смысл четко произнесенных высказываний на известные темы (профессиональные и бытовые), понимать тексты на базовые профессиональные темы участвовать в диалогах на знакомые общие и профессиональные темы строить простые высказывания о себе и о своей профессиональной деятельности кратко обосновывать и объяснить свои</p>	<p>предложений на профессиональные темы основные общеупотребительные глаголы (бытовая и профессиональная лексика) лексический минимум, относящийся к описанию предметов, средств и процессов профессиональной деятельности особенности произношения правила чтения текстов профессиональной направленности</p>
--	--	--

		действия (текущие и планируемые) писать простые связные сообщения на знакомые или интересующие профессиональные темы	
--	--	--	--

РАЗДЕЛ 2. СТРУКТУРА И СОДЕРЖАНИЕ ДИСЦИПЛИНЫ

2.1. Объем дисциплины и виды учебной работы

Очная форма обучения

Вид учебной работы	Объем часов	Семестр			
		3	4	5	6
Объем часов по дисциплине	146	36	50	36	24
в т.ч. в форме практической подготовки					
Объем работы обучающихся во взаимодействии с преподавателем	124	32	44	30	18
в том числе:					
практические занятия	124	32	44	30	18
Самостоятельная работа обучающегося (всего)	22	4	6	6	6
в том числе:					
внеаудиторная самостоятельная работа	22	4	6	6	6
Промежуточная аттестация в форме		<i>контрольной самостоятельной работы</i>	<i>контрольной самостоятельной работы</i>	<i>контрольной самостоятельной работы</i>	<i>дифференцированного зачета</i>

2.2. Тематический план дисциплины

Очная форма обучения

Раздел, тема	Виды учебной работы, академических часов										
	Всего	Самостоятельная работа	Контактная работа обучающихся с педагогическими работниками								
			Всего	Лекционные занятия	<i>из них: в форме практической подготовки</i>	Семинарские/ практические занятия	<i>из них: в форме практической подготовки</i>	Лабораторные занятия	<i>из них: в форме практической подготовки</i>		
Раздел 1. Введение в учебную дисциплину	14	2	12			12					
Тема 1.1. Вводный курс	14	2	12			12					
Раздел 2. Формы общения с гостями/клиентами	132	20	112			112					
Тема 2.1. Прибытие гостей	11	1	10			10					
Тема 2.2. Гостиничный номер и завтрак	11	1	10			10					
Тема 2.3. Корреспонденция и телефонные разговоры	11	1	10			10					
Тема 2.4. Сервис в гостинице	16	2	14			14					

Раздел, тема	Виды учебной работы, академических часов											
	Всего	Самостоятельная работа	Контактная работа обучающихся с педагогическими работниками									
			Всего	Лекционные занятия	из них: в форме практической подготовки	Семинарские/ практические занятия	из них: в форме практической подготовки	Лабораторные занятия	из них: в форме практической подготовки			
Тема 2.5. Справки и информация о гостинице	11	1	10				10					
Тема 2.6. Предложения в гостинице	12	2	10				10					
Тема 2.7. Предложения в местах для отпуска и отдыха	36	6	30				30					
Тема 2.8. Отъезд гостей	24	6	18				18					
Промежуточная аттестация			<i>Контрольная самостоятельная работа 3 семестр, Дифференцированный зачет 4 семестр</i>									
Всего часов	146	22	124				124					

2.3. Содержание дисциплины

Наименование разделов и тем	Содержание учебного материала и практические занятия студентов	Коды компетенций формированию которых способствует элемент программы
Раздел 1. Введение в учебную дисциплину		ОК 01.; ОК 02.; ОК 09.; ПК 2.1.; ПК 2.3.
Тема 1.1. Вводный курс	Алфавит, буквосочетания, правила чтения и произношения. Знакомство с частями речи: существительные, личные местоимения, глаголы. Распознавание их в текстах.	ОК 01.; ОК 02.; ОК 09.; ПК 2.1.; ПК 2.3.
Раздел 2. Формы общения с гостями/клиентами		ОК 01.; ОК 02.; ОК 09.; ПК 2.1.; ПК 2.3.
Тема 2.1. Прибытие гостей	Встреча гостей, заранее бронировавших номер в гостинице: лексика и диалоги. Задать вопрос и переспросить гостей на рецепции гостиницы при возникновении недопонимания: лексика и диалоги Заполнение формуляра на прибывшего гостя: лексика и диалоги. Визитные карточки гостей из германоязычных стран: лексика и диалоги. Названия германоязычных стран и некоторых крупных городов. Лексика по теме. Проводить гостей в гостиничный номер: лексика и диалоги. Спряжение слабых глаголов в настоящем времени. Спряжение глагола «быть». Правила построение простых повествовательных предложений. Построение вопросительных предложений с вопросительным словом. Вежливая форма императива	ОК 01.; ОК 02.; ОК 09.; ПК 2.1.; ПК 2.3.
Тема 2.2. Гостиничный номер и завтрак	Встреча гостей, заранее не бронировавших номер в гостинице Описание гостиничного номера: лексика. Завтрак в гостинице: названия напитков и продуктов, готовых блюд. Типичный завтрак в гостиницах Германии и России: меню завтраков.	ОК 01.; ОК 02.; ОК 09.; ПК 2.1.; ПК 2.3.

	<p>Спряжение сильных глаголов, глагола «иметь», модального глагола «möchten». Винительный падеж существительных.</p> <p>Категории номеров в гостинице, стоимость номеров: лексика по теме, количественные числительные до 1000.</p>	
<p>Тема 2.3. Корреспонденция и телефонные разговоры</p>	<p>Бронирование номера по телефону: лексика и речевые клише. Правила ведения телефонного разговора с гостями.</p> <p>Справка гостю по телефону: лексика и речевые клише. Порядковые числительные до 100: календарные даты.</p> <p>Письменное подтверждение бронирования по электронной почте: лексика, форма и построение электронного письма. Написание подтверждения бронирования.</p> <p>Деловая корреспонденция в отеле. Ответ на письменное бронирование номера: лексика, форма и построение письма. Написание ответов на запросы о бронировании.</p> <p>Названия времён года, месяцев, дней недели. Глаголы с отделяемыми приставками и их спряжение. Модальные глаголы «können» и «müssen»</p>	<p>ОК 01.; ОК 02.; ОК 09.; ПК 2.1.; ПК 2.3.</p>
<p>Тема 2.4. Сервис в гостинице</p>	<p>Время на часах: официальное и неофициальное. Предлоги времени.</p> <p>Время работы служб в гостинице. Лексика и речевые клише по теме. Время работы различных учреждений в Германии: работа с интернетом. Диалоги по теме.</p> <p>Помещения в гостинице, прилегающая к гостинице территория: лексика. Диалог «Показ номера гостю».</p> <p>Дать справку гостям о расположении различных служб в гостинице и предметов в гостиничном номере: задать вопрос и дать ответ на него. Предлоги места (предлоги двойного управления). Дательный падеж существительных.</p> <p>Диалог: «Принять бронирование столика в ресторане гостиницы по телефону». Лексика и речевые клише по теме</p> <p>Обслуживание в ресторане гостиницы, меню в ресторане: лексика и речевые клише. Диалоги по теме «Заказ напитков».</p> <p>Вопросительные предложения без вопросительного слова. Изменение артиклей по трём падежам. Прошедшее литературное время от глагола «иметь».</p>	<p>ОК 01.; ОК 02.; ОК 09.; ПК 2.1.; ПК 2.3.</p>
<p>Тема 2.5. Справки и информация о гостинице</p>	<p>Техника и предметы мебели в гостиничном номере и гостиничных помещениях: как они используются, инструкции для гостя. Диалог по теме</p>	<p>ОК 01.; ОК 02.; ОК 09.; ПК 2.1.; ПК 2.3.</p>

		<p>Ответы на запросы и жалобы гостей. Типичные жалобы гостей в гостинице: лексика и речевые клише. Диалоги по теме.</p> <p>Таблички и указатели в гостинице: лексика. Диалоги по теме.</p> <p>Сообщения гостей: принять, записать и передать дальше (лексика и речевые клише). Диалоги по теме.</p> <p>Телефонные сообщения в гостинице: принять, соединить с требуемым абонентом, передать сообщение. Диалоги по телефону.</p> <p>Лексика и речевые клише по темам «Взять машину в аренду» и «Заказ автомобиля по телефону».</p> <p>Модальные глаголы «wollen», «dürfen», «sollen».</p> <p>Личные местоимения в Винительном и Дательном падеже</p>	
Тема Предложения гостинице	2.6. в	<p>Заказ еды в номер, обслуживание номеров: лексика и речевые клише. Диалоги по теме.</p> <p>Покупки в киоске гостиницы: лексика и речевые клише. Диалоги по теме.</p> <p>Услуги в гостинице: прачечная и химчистка, парикмахерская, салон красоты: лексика и речевые клише. Диалоги по теме.</p> <p>Лексика и речевые клише по теме «Вызвать врача гостю». Части тела, возможные травмы и заболевания. Диалоги по теме.</p> <p>Предложение спортивного и развлекательного досуга в гостинице: лексика и речевые клише. Диалоги по теме.</p> <p>Присмотр за детьми: детская программа в гостинице, игровая комната, присмотр за детьми в номере. Диалоги по теме.</p> <p>Глагол «lassen». Притяжательные местоимения.</p>	ОК 01.; ОК 02.; ОК 09.; ПК 2.1.; ПК 2.3.
Тема Предложения в местах для отпуска и отдыха	2.7. в	<p>Ориентирование в городе: лексика и речевые клише. Диалоги на тему «Посоветовать гостю достопримечательности и объяснить дорогу к ним». Информация об экскурсионной программе с сайтов различных городов Германии, Австрии, Швейцарии. Диалоги по теме.</p> <p>Дать справку и указания гостю в местах отпуска и отдыха: лексика. Поиск необходимой информации в интернете: расписание поездов, аэропортов, сайты курортных гостиниц. Диалоги по теме.</p> <p>Программа экскурсий: лексика. Работа с сайтами в интернете: пешие и автобусные обзорные экскурсии в городе Вене.</p> <p>Степени сравнения прилагательных: правило и исключения. Предлоги места.</p>	ОК 01.; ОК 02.; ОК 09.; ПК 2.1.; ПК 2.3.
Тема гостей	2.8. Отъезд	<p>Лексика и речевые клише к теме «Служба побудки. Бланк для побудки». Диалоги по теме</p>	ОК 01.; ОК 02.; ОК 09.;

	<p>Лексика и речевые клише к теме «Разъяснение счёта. Ошибки в счёте». Диалоги по теме.</p> <p>Лексика и речевые клише к теме «Приём оплаты за проживание. Валюта и кредитные карты». Диалоги по теме</p> <p>Лексика и речевые клише к теме «Вопросы об удовлетворённости гостей проживанием в гостинице». Диалоги по теме.</p> <p>Лексика и речевые клише к теме «Прощание с гостями. Потерянные вещи». Диалоги по теме.</p> <p>Деловая игра «В гостинице от приезда до отъезда».</p>	<p>ПК 2.1.; ПК 2.3.</p>
--	--	-------------------------

РАЗДЕЛ 3. УСЛОВИЯ РЕАЛИЗАЦИИ ДИСЦИПЛИНЫ

3.1. Материально-техническое обеспечение

Реализация программы дисциплины предусмотрены следующие специальные помещения:

Кабинет «Иностранного языка», оснащенный оборудованием: посадочные места по количеству обучающихся, доска учебная, дидактические пособия, программное обеспечение, видеофильмы по различным темам, рабочее место преподавателя.

Технические средства: видеооборудование (мультимедийный проектор с экраном или телевизор, или плазменная панель), экран, проектор, магнитная доска, компьютеры по количеству посадочных мест, профессиональные компьютерные программы; демонстрационные учебно-наглядные пособия: дидактические пособия.

Кабинет для самостоятельной работы, оснащенный оборудованием: компьютерной техникой с возможностью подключения к информационно-телекоммуникационной сети "Интернет" и обеспечением доступа в электронную информационно-образовательную среду РГСУ.

Лицензионное и свободно распространяемое программное обеспечение, в том числе отечественного производства:

1. Операционная система: Astra Linux SE
2. Пакет офисных программ: LibreOffice
3. Справочная система Консультант+
4. Okular или Acrobat Reader DC
5. Ark или 7-zip
6. User Gate
7. TrueConf (client)

3.2. Информационное обеспечение обучения

Перечень рекомендуемых учебных изданий, Интернет-ресурсов, дополнительной литературы

Основная литература:

1. Миляева, Н. Н. Немецкий язык для колледжей (А1—А2) : учебник и практикум для среднего профессионального образования / Н. Н. Миляева, Н. В. Кукина. — Москва : Издательство Юрайт, 2023. — 255 с. — (Профессиональное

- образование). — ISBN 978-5-534-12385-2. — Текст : электронный // Образовательная платформа Юрайт [сайт]. — URL: <https://urait.ru/bcode/517173> (дата обращения: 13.03.2023).
2. Осипян, Л. Г. Немецкий язык для изучающих туризм, географию и регионоведение (A2-B2): учебное пособие для среднего профессионального образования / Л. Г. Осипян, А. В. Тканова. — Москва : Издательство Юрайт, 2023. — 182 с. — (Профессиональное образование). — ISBN 978-5-534-11346-4. — Текст : электронный // Образовательная платформа Юрайт [сайт]. — URL: <https://urait.ru/bcode/517891> (дата обращения: 13.03.2023).

Дополнительная литература:

1. Зими́на, Л. И. Немецкий язык (A2–B1): учебное пособие для среднего профессионального образования / Л. И. Зими́на, И. Н. Мирославская. — 4-е изд., испр. и доп. — Москва : Издательство Юрайт, 2023. — 139 с. — (Профессиональное образование). — ISBN 978-5-534-15780-2. — Текст : электронный // Образовательная платформа Юрайт [сайт]. — URL: <https://urait.ru/bcode/518663> (дата обращения: 13.03.2023).
2. Львова, О. В. Немецкий язык для экономистов : учебник и практикум для вузов / О. В. Львова, Т. Н. Николаева, Г. Н. Махмутова ; под редакцией О. В. Львовой. — Москва : Издательство Юрайт, 2023. — 461 с. — (Высшее образование). — ISBN 978-5-534-00762-6. — Текст : электронный // Образовательная платформа Юрайт [сайт]. — URL: <https://urait.ru/bcode/511446> (дата обращения: 13.03.2023).

Интернет-ресурсы:

№ №	Название электронного ресурса	Описание электронного ресурса	Используемый для работы адрес
1.	ЭБС «Университетская библиотека онлайн»	Электронная библиотека, обеспечивающая доступ высших и средних учебных заведений, публичных библиотек и корпоративных пользователей к наиболее востребованным материалам по всем отраслям знаний от ведущих российских издательств	http://biblioclub.ru/
2.	Научная электронная библиотека eLIBRARY.ru	Крупнейший российский информационно-аналитический портал в области науки, технологии, медицины и образования, содержащий рефераты и полные тексты более 34 млн научных публикаций и патентов	http://elibrary.ru/
3.	Образовательная платформа Юрайт	Электронно-библиотечная система для ВУЗов, ССУЗов, обеспечивающая доступ к учебникам, учебной и методической литературе по различным дисциплинам.	https://urait.ru/
4.	База данных "EastView"	Полнотекстовая база данных периодических изданий	https://dlib.eastview.com
5.	Электронная библиотека "Grebennikon"	Библиотека предоставляет доступ более чем к 30 журналам, выпускаемых Издательским домом "Гребенников".	https://grebennikon.ru/

РАЗДЕЛ 4. КОНТРОЛЬ И ОЦЕНКА РЕЗУЛЬТАТОВ ОСВОЕНИЯ ДИСЦИПЛИНЫ

Результаты обучения (освоенные знания, освоенные умения)	Критерии оценки	Методы оценки
<p>Перечень знаний, осваиваемых в рамках дисциплины: виды, этапы и методы принятия решений в структурном подразделении; номенклатура информационных источников применяемых в профессиональной деятельности приемы структурирования информации формат оформления результатов поиска информации содержание актуальной нормативно-правовой документации современная научная и профессиональная терминология возможные траектории профессионального развития и самообразования психология коллектива психология личности основы проектной деятельности особенности социального и культурного контекста правила оформления документов современные средства и устройства информатизации правила построения простых и сложных предложений на профессиональные темы основные общеупотребительные глаголы (бытовая и профессиональная лексика)</p>	<p>Адекватное использование профессиональной терминологии на иностранном языке; Владение лексическим и грамматическим минимумом Правильное построение простых предложений, диалогов в утвердительной и вопросительной форме; Логичное построение диалогического общения в соответствии с коммуникативной задачей; Демонстрация умения речевого взаимодействия с партнёром: способность начать, поддержать и закончить разговор; Соответствие лексических единиц и грамматических структур</p>	<p>Текущий контроль: - тестирование; - устный опрос; - написание диктантов; - оценка подготовленных обучающимися сообщений, докладов, эссе, мультимедийных презентаций.</p> <p>Итоговый контроль: - защита подготовленных обучающимися докладов, эссе, презентаций; - письменные/устные ответы, выполнения заданий в виде деловой игры.</p>

<p>лексический минимум, относящийся к описанию предметов, средств и процессов профессиональной деятельности особенности произношения правила чтения текстов профессиональной направленности</p>		
<p>Перечень умений, осваиваемых в рамках дисциплины: решать профессиональные задачи в сфере управления структурным подразделением гостиничного предприятия определять задачи поиска информации определять необходимые источники информации планировать процесс поиска структурировать получаемую информацию выделять наиболее значимое в перечне информации оценивать практическую значимость результатов поиска оформлять результаты поиска определять актуальность нормативно-правовой документации в профессиональной деятельности выстраивать траектории профессионального и личностного развития организовывать работу коллектива и команды взаимодействовать с коллегами, руководством, клиентами. излагать свои мысли на государственном языке</p>		

<p>оформлять документы применять средства информационных технологий для решения профессиональных задач использовать современное программное обеспечение понимать общий смысл четко произнесенных высказываний на известные темы (профессиональные и бытовые), понимать тексты на базовые профессиональные темы участвовать в диалогах на знакомые общие и профессиональные темы строить простые высказывания о себе и о своей профессиональной деятельности кратко обосновывать и объяснить свои действия (текущие и планируемые) писать простые связные сообщения на знакомые или интересующие профессиональные темы</p>		
--	--	--

ЛИСТ РЕГИСТРАЦИИ ИЗМЕНЕНИЙ

№ п/п	Содержание изменения	Реквизиты документа	Дата введения изменения
1.	Утверждена и введена в действие решением ПЦК изобразительной деятельности и продуктивных видов деятельности, дизайна, рекламы на основании Федерального государственного образовательного стандарта среднего профессионального образования по специальности 43.02.16 Туризм и гостеприимство, утвержденным приказом Министерства просвещения Российской Федерации от 12.12.2022 г. № 1100	Протокол заседания ПЦК № 10 от «10» мая 2023 года	01.09.2023
2.			
3.			
4			



**МИНИСТЕРСТВО НАУКИ И ВЫСШЕГО ОБРАЗОВАНИЯ
РОССИЙСКОЙ ФЕДЕРАЦИИ**
**Филиал федерального государственного бюджетного
образовательного учреждения высшего образования
«РОССИЙСКИЙ ГОСУДАРСТВЕННЫЙ СОЦИАЛЬНЫЙ
УНИВЕРСИТЕТ» в г. Сочи Краснодарского края**



УТВЕРЖДАЮ
И.о. директора филиала РГСУ в
г. Сочи Краснодарского края
З.А. Еремина
«18» августа 2023 г.

РАБОЧАЯ ПРОГРАММА ДИСЦИПЛИНЫ:
**ОПЦ.04 «ПРАВОВОЕ И ДОКУМЕНТАЦИОННОЕ ОБЕСПЕЧЕНИЕ В
ТУРИЗМЕ И ГОСТЕПРИИМСТВЕ»**

СПЕЦИАЛЬНОСТИ 43.02.16 ТУРИЗМ И ГОСТЕПРИИМСТВО
Базовой подготовки
Направленность: Гостиничные услуги

**ОСНОВНАЯ ПРОФЕССИОНАЛЬНАЯ
ОБРАЗОВАТЕЛЬНАЯ ПРОГРАММА
СРЕДНЕГО ПРОФЕССИОНАЛЬНОГО ОБРАЗОВАНИЯ -
ПРОГРАММА ПОДГОТОВКИ СПЕЦИАЛИСТОВ СРЕДНЕГО ЗВЕНА**

Уровень профессионального образования: среднее профессиональное образование

Образовательная база приема: *основное общее образование*

Форма обучения: *Очная*

Срок обучения: 2 года 10 месяцев

Сочи 2023 г

Рабочая программа дисциплины профессионального цикла *ОПЦ.04 «ПРАВОВОЕ И ДОКУМЕНТАЦИОННОЕ ОБЕСПЕЧЕНИЕ В ТУРИЗМЕ И ГОСТЕПРИИМСТВЕ»* является частью основной образовательной программы по специальности *43.02.16 Туризм и гостеприимство* подготовки разработана на основании федерального государственного образовательного стандарта среднего профессионального образования по специальности *43.02.16 Туризм и гостеприимство*, утвержденного приказом Министерства просвещения Российской Федерации от 12.12.2022 г № 1100, а также с учетом рекомендованной примерной основной образовательной программы, и с учетом следующего профессионального стандарта, сопряженного с профессиональной деятельностью выпускника:

33.007 Руководитель/управляющий гостиничного комплекса/сети гостиниц


33.022 Работник по приему и размещению гостей

Учебного плана по специальности *43.02.16 Туризм и гостеприимство*

Рабочая программа дисциплины профессионального цикла разработана рабочей группой в составе: Черных Наталья Анатольевна, преподаватель Колледжа РГСУ, Большакова Оксана Геннадьевна, преподаватель Колледжа РГСУ, Смагин Андрей Андреевич, преподаватель Колледжа РГСУ, Митюшина Анастасия Сергеевна, преподаватель Колледжа РГСУ.

Рабочая программа дисциплины профессионального цикла обсуждена и утверждена на заседании ПЦК изобразительной деятельности и продуктивных видов деятельности, дизайна, рекламы Протокол №10 от «10» мая 2023 года.

Председатель ПЦК



(подпись)

Н.А. Черных

Рабочая программа дисциплины профессионального цикла рецензирована и рекомендована к утверждению:

И.о. директора Автономной некоммерческой организации Культурно-спортивного центра «Мир путешествий»



(подпись)



В.Б. Хилков

ОГЛАВЛЕНИЕ

РАЗДЕЛ 1. ПАСПОРТ РАБОЧЕЙ ПРОГРАММЫ ДИСЦИПЛИНЫ	4
1.1. Место учебной дисциплины в структуре основной образовательной программы	4
1.2. Цель и планируемые результаты освоения дисциплины	4
РАЗДЕЛ 2. СТРУКТУРА И СОДЕРЖАНИЕ ДИСЦИПЛИНЫ	6
2.1. Объем дисциплины и виды учебной работы	6
2.2. Тематический план дисциплины	7
2.3. Содержание дисциплины	11
РАЗДЕЛ 3. УСЛОВИЯ РЕАЛИЗАЦИИ ДИСЦИПЛИНЫ	14
3.1. Материально-техническое обеспечение	14
3.2. Информационное обеспечение обучения	14
РАЗДЕЛ 4. КОНТРОЛЬ И ОЦЕНКА РЕЗУЛЬТАТОВ ОСВОЕНИЯ ДИСЦИПЛИНЫ.....	15
ЛИСТ РЕГИСТРАЦИИ ИЗМЕНЕНИЙ.....	18

РАЗДЕЛ 1. ПАСПОРТ РАБОЧЕЙ ПРОГРАММЫ ДИСЦИПЛИНЫ

1.1. Место учебной дисциплины в структуре основной образовательной программы

Дисциплина «ПРАВОВОЕ И ДОКУМЕНТАЦИОННОЕ ОБЕСПЕЧЕНИЕ В ТУРИЗМЕ И ГОСТЕПРИИМСТВЕ» входит в общепрофессиональный цикл подготовки по специальности 43.02.16 Туризм и гостеприимство.

1.2. Цель и планируемые результаты освоения дисциплины

В рамках программы учебной дисциплины обучающимися формируются компетенции и осваиваются соответствующие им умения и знания

Код Компетенций	Наименование компетенции	Умения	Знания
ОК 01.	Выбирать способы решения задач профессиональной деятельности применительно к различным контекстам	применять правовые нормы в профессиональной деятельности применять нормы трудового права при взаимодействии с подчиненным персоналом; оформлять документацию в соответствии с требованиями государственных стандартов и других нормативные документы, регулирующие правоотношения гостиничной деятельности Российской Федерации	основные законодательные акты и другие нормативные документы, регулирующие правоотношения сферы туризма и гостеприимства в Российской Федерации правовое регулирование партнерских отношений в туризме гостиничном бизнесе права и обязанности работников в сфере профессиональной деятельности права и обязанности работников в сфере профессиональной деятельности
ОК 02.	Использовать современные средства поиска, анализа и интерпретации информации и информационные технологии для выполнения задач профессиональной деятельности	документы, регулирующие правоотношения гостиничной деятельности Российской Федерации организовывать оформление документации, составление, учет и хранение отчетных данных	общие требования к документационному обеспечению управления в туризме и индустрии гостеприимства стандарты, нормы и правила ведения документации
ОК 03.	Планировать и реализовывать собственное профессиональное и личностное развитие, предпринимательскую деятельность в профессиональной сфере, использовать знания по правовой и финансовой грамотности в различных жизненных ситуациях		
ОК 04.	Эффективно взаимодействовать и работать в коллективе и команде		

ОК 05.	Осуществлять устную и письменную коммуникацию на государственном языке Российской Федерации с учетом особенностей социального и культурного контекста		
ОК 09.	Пользоваться профессиональной документацией на государственном и иностранном языках		
ПК 1.1.	Планировать текущую деятельность сотрудников служб предприятий туризма и гостеприимства		
ПК 1.2.	Организовывать текущую деятельность сотрудников служб предприятий туризма и гостеприимства		
ПК 1.3.	Координировать и контролировать деятельность сотрудников служб предприятий туризма и гостеприимства		
ПК 1.4.	Осуществлять расчеты с потребителями за предоставленные услуги		
ПК 2.1.	Формировать группы туристов, выполнять регистрацию группы в аварийно-спасательных службах		
ПК 2.2.	Организовывать и осуществлять эксплуатацию номерного фонда гостиничного предприятия.		
ПК 2.3.	Организовывать и осуществлять бронирование и		

	продажу гостиничных услуг.		
ПК 2.4.	Выполнять санитарно-эпидемиологические требования к предоставлению гостиничных услуг		

РАЗДЕЛ 2. СТРУКТУРА И СОДЕРЖАНИЕ ДИСЦИПЛИНЫ

2.1. Объем дисциплины и виды учебной работы

Очная форма обучения

Вид учебной работы	Объем часов	Семестр
		5
Объем часов по дисциплине	<i>50</i>	<i>50</i>
в т.ч. в форме практической подготовки		
Объем работы обучающихся во взаимодействии с преподавателем	<i>32</i>	<i>32</i>
в том числе:		
учебные занятия лекционного типа	<i>16</i>	<i>16</i>
практические занятия	<i>16</i>	<i>16</i>
Самостоятельная работа обучающегося (всего)	<i>18</i>	<i>18</i>
в том числе:		
внеаудиторная самостоятельная работа	<i>18</i>	<i>18</i>
Промежуточная аттестация в форме <i>контрольной самостоятельной работы</i>		

2.2. Тематический план дисциплины

Очная форма обучения

Раздел, тема	Виды учебной работы, академических часов									
	Всего	Самостоятельная работа	Контактная работа обучающихся с педагогическими работниками							
			Всего	Лекционные занятия	<i>из них: в форме практической подготовки</i>	Семинарские/ практические занятия	<i>из них: в форме практической подготовки</i>	Лабораторные занятия	<i>из них: в форме практической подготовки</i>	
Раздел 1. Введение в дисциплину	3	1	2	1		1				
Тема 1.1. Введение	3	1	2	1		1				
Раздел 2. Основы предпринимательского и гражданского права	16	6	10	5		5	2			
Тема 2.1. Правовое регулирование предпринимательской деятельности	3	1	2	1		1				
Тема 2.2. Юридические лица и индивидуальные предприниматели	3	1	2	1		1				
Тема 2.3. Сделки, представительство, сроки	3	1	2	1		1	1			

Раздел, тема	Виды учебной работы, академических часов									
	Всего	Самостоятельная работа	Контактная работа обучающихся с педагогическими работниками							
			Всего	Лекционные занятия	<i>из них: в форме практической подготовки</i>	Семинарские/ практические занятия	<i>из них: в форме практической подготовки</i>	Лабораторные занятия	<i>из них: в форме практической подготовки</i>	
Тема 2.4. Обязательственное право	3	1	2	1		1				
Тема 2.5. Правовое регулирование сферы туризма и гостеприимства	4	2	2	1		1	1			
Раздел 3. Трудовое право	14	5	9	5		4	4			
Тема 3.1. Правовое регулирование занятости и трудоустройства в Российской Федерации	4	1	3	2		1	1			
Тема 3.2. Трудовой договор	3	1	2	1		1	1			
Тема 3.3. Рабочее время и время отдыха	3	1	2	1		1	1			
Тема 3.4. Заработная плата в ответственность за нарушение трудового законодательства	4	2	2	1		1	1			
Раздел 4. Административное право	7	2	5	2		3	1			

Раздел, тема	Виды учебной работы, академических часов									
	Всего	Самостоятельная работа	Контактная работа обучающихся с педагогическими работниками							
			Всего	Лекционные занятия	из них: в форме практической подготовки	Семинарские/ практические занятия	из них: в форме практической подготовки	Лабораторные занятия	из них: в форме практической подготовки	
Тема 4.1. Административные правонарушения и административная ответственность	4	1	3	1		2				
Тема 4.2. Нормы защиты нарушенных прав и судебный порядок разрешения административных споров	3	1	2	1		1	1			
Раздел 5. Документационное обеспечение профессиональной деятельности	10	4	6	3		3	3			
Тема 5.1. Делопроизводство и общие нормы оформления документов	3	1	2	1		1	1			
Тема 5.2. Основные виды управленческих документов	3	1	2	1		1	1			
Тема 5.3. Организация работы с документами	4	2	2	1		1	1			
Промежуточная аттестация			<i>Контрольная самостоятельная работа</i>							

Раздел, тема	Виды учебной работы, академических часов										
	Всего	Самостоятельная работа	Контактная работа обучающихся с педагогическими работниками								
			Всего	Лекционные занятия <i>из них: в форме практической подготовки</i>	Семинарские/ практические занятия <i>из них: в форме практической подготовки</i>	Лабораторные занятия <i>из них: в форме практической подготовки</i>					
Всего часов	50	18	32	16	0	16	10				

2.3. Содержание дисциплины

Наименование разделов и тем	Содержание учебного материала и практические занятия студентов	Коды компетенций формированию которых способствует элемент программы
Раздел 1. Введение в дисциплину		ОК 01-05.; ОК 09.; ПК 1.1.-1.4.; ПК 2.1.-ПК 2.4.
Тема 1.1. Введение	Понятие правового и документационного обеспечения в сфере профессиональной деятельности. Значение учебной дисциплины в профессиональной подготовке специалистов гостиничного бизнеса.	ОК 01-05.; ОК 09.; ПК 1.1.-1.4.; ПК 2.1.-ПК 2.4.
Раздел 2. Основы предпринимательского и гражданского права		ОК 01-05.; ОК 09.; ПК 1.1.-1.4.; ПК 2.1.-ПК 2.4.
Тема 2.1. Правовое регулирование предпринимательской деятельности	Понятие предпринимательской деятельности, ее признаки Понятие, предмет, принципы и источники российского гражданского права Имущественные и связанные с ними личные неимущественные отношения Гражданские правоотношения: понятие, виды, структура. Юридические факты в гражданских правоотношениях. Действие законодательных актов и других нормативных документов, регулирующих предпринимательскую деятельность в РФ	ОК 01-05.; ОК 09.; ПК 1.1.-1.4.; ПК 2.1.-ПК 2.4.
Тема 2.2. Юридические лица и индивидуальные предприниматели	Понятия и признаки юридического лица Образование, реорганизация и прекращение деятельности юридических лиц Отдельные виды юридических лиц Индивидуальные предприниматели	ОК 01-05.; ОК 09.; ПК 1.1.-1.4.; ПК 2.1.-ПК 2.4.
Тема 2.3. Сделки, представительство, сроки	Сделки: понятие, содержание, форма Представительство и доверенность Сроки осуществления и защиты гражданских прав	ОК 01-05.; ОК 09.; ПК 1.1.-1.4.; ПК 2.1.-ПК 2.4.
Тема 2.4. Обязательственное право	Общие положения об обязательствах Общие положение о договорах. Публичный договор и его роль в гостиничной индустрии Порядок заключения, изменения и расторжения договора Отдельные виды обязательств	ОК 01-05.; ОК 09.; ПК 1.1.-1.4.; ПК 2.1.-ПК 2.4.

Тема 2.5. Правовое регулирование сферы туризма и гостеприимства	Защита прав потребителей Международная гостиничная конвенция Общие требования к правилам предоставления услуг Правовое регулирование рекламы	ОК 01-05.; ОК 09.; ПК 1.1.-1.4.; ПК 2.1.-ПК 2.4.
Раздел 3. Трудовое право		ОК 01-05.; ОК 09.; ПК 1.1.-1.4.; ПК 2.1.-ПК 2.4.
Тема 3.1. Правовое регулирование занятости и трудоустройства в Российской Федерации	Трудовое право как отрасль права РФ: понятие, предмет. Трудовые правоотношения Изучение трудового законодательства разных уровней: федеральное, субъектов РФ и локальных нормативных актов Особенности трудовых отношений в сфере гостиничном бизнесе Правовое положение Федеральной службы по труду и занятости, ее функции. Контроль за соблюдением законодательства о занятости и социальных гарантия	ОК 01-05.; ОК 09.; ПК 1.1.-1.4.; ПК 2.1.-ПК 2.4.
Тема 3.2. Трудовой договор	Трудовой договор: понятие, стороны, содержание, сроки, форма. Отличия от гражданско-правового договора Порядок заключения трудового договора: возрастной ценз, гарантии, необходимые документы для работы в гостинице, испытательный срок Определение оснований прекращения трудового договора. Изменения трудового договора (переводы и перемещения) Трудовой договор и право социального обеспечения	ОК 01-05.; ОК 09.; ПК 1.1.-1.4.; ПК 2.1.-ПК 2.4.
Тема 3.3. Рабочее время и время отдыха	Понятие рабочего времени. Виды рабочего времени. Учет рабочего времени. Нормальная продолжительность рабочего времени. Определение понятия сокращенной продолжительности рабочего времени Ненормированное рабочее время. Режим рабочего времени в гостиничной индустрии Понятие времени отдыха. Виды времени отдыха. Выходные дни. Отпуска	ОК 01-05.; ОК 09.; ПК 1.1.-1.4.; ПК 2.1.-ПК 2.4.
Тема 3.4. Заработная плата в ответственность за нарушение трудового законодательства	Оплата труда: основные понятия, гарантии, формы. Заработная плата: установление, системы, порядок выплаты, ограничение удержаний. Ответственность за задержку выплаты заработной платы Изучение порядка исчисления средней заработной платы. Гарантийные и симулирующие выплаты Определение оплаты труда различных категорий работников, в особых условиях и при	ОК 01-05.; ОК 09.; ПК 1.1.-1.4.; ПК 2.1.-ПК 2.4.

	других отклонениях от нормальных условий труда. Гарантии и компенсации работникам. Особенности материальной ответственности в гостиничной индустрии.	
Раздел 4. Административное право		ОК 01-05.; ОК 09.; ПК 1.1.-1.4.; ПК 2.1.-ПК 2.4.
Тема 4.1. Административные правонарушения и административная ответственность	Административное право как отрасль и его источники Административные правонарушения: понятие, признаки Ответственность при оказании услуг по размещению и проживанию. Изучение понятия и видов административных взысканий	ОК 01-05.; ОК 09.; ПК 1.1.-1.4.; ПК 2.1.-ПК 2.4.
Тема 4.2. Нормы защиты нарушенных прав и судебный порядок разрешения административных споров	Конституционные нормы защиты нарушенных прав Правовые нормы защиты прав в соответствии с КоАП. Защита прав и законных интересов предприятий сферы туризма и гостеприимства - юридических лиц и физических лиц. Определение судебного порядка разрешения споров по делам об административных правонарушениях.	ОК 01-05.; ОК 09.; ПК 1.1.-1.4.; ПК 2.1.-ПК 2.4.
Раздел 5. Документационное обеспечение профессиональной деятельности		ОК 01-05.; ОК 09.; ПК 1.1.-1.4.; ПК 2.1.-ПК 2.4.
Тема 5.1. Делопроизводство и общие нормы оформления документов	Документ и его функция Нормативно-методическая база документационного обеспечения управления Требования к составлению и оформлению деловых документов Классификация и структура организационно-распорядительных документов	ОК 01-05.; ОК 09.; ПК 1.1.-1.4.; ПК 2.1.-ПК 2.4.
Тема 5.2. Основные виды управленческих документов	Организационные документы Распорядительные документы Виды информационно-справочных документов	ОК 01-05.; ОК 09.; ПК 1.1.-1.4.; ПК 2.1.-ПК 2.4.
Тема 5.3. Организация работы с документами	Понятие и принципы организации документооборота Порядок ведения документации в сфере туризма и гостиничного бизнеса Документы по трудовым отношениям Деловая речь и ее грамматические особенности	ОК 01-05.; ОК 09.; ПК 1.1.-1.4.; ПК 2.1.-ПК 2.4.

РАЗДЕЛ 3. УСЛОВИЯ РЕАЛИЗАЦИИ ДИСЦИПЛИНЫ

3.1. Материально-техническое обеспечение

Реализация программы дисциплины предусмотрены следующие специальные помещения:

Кабинет «Правового и документационного обеспечения профессиональной деятельности», оснащенный оборудованием: посадочные места по количеству обучающихся, доска учебная, дидактические пособия, программное обеспечение, видеофильмы по различным темам, рабочее место преподавателя.

Технические средства: видеооборудование (мультимедийный проектор с экраном или телевизор, или плазменная панель), экран, проектор, магнитная доска, компьютеры по количеству посадочных мест, профессиональные компьютерные программы.

Кабинет для самостоятельной работы, оснащенный оборудованием: компьютерной техникой с возможностью подключения к информационно-телекоммуникационной сети "Интернет" и обеспечением доступа в электронную информационно-образовательную среду РГСУ.

Лицензионное и свободно распространяемое программное обеспечение, в том числе отечественного производства:

1. Операционная система: Astra Linux SE
2. Пакет офисных программ: LibreOffice
3. Справочная система Консультант+
4. Okular или Acrobat Reader DC
5. Ark или 7-zip
6. User Gate
7. TrueConf (client)

3.2. Информационное обеспечение обучения

Перечень рекомендуемых учебных изданий, Интернет-ресурсов, дополнительной литературы

Основная литература:

1. Корнеев, И. К. Документационное обеспечение управления : учебник и практикум для среднего профессионального образования / И. К. Корнеев, А. В. Пшенко, В. А. Машурцев. — 3-е изд., перераб. и доп. — Москва : Издательство Юрайт, 2023. — 438 с. — (Профессиональное образование). — ISBN 978-5-534-16002-4. — Текст : электронный // Образовательная платформа Юрайт [сайт]. — URL: <https://urait.ru/bcode/523611> (дата обращения: 13.03.2023).
2. Бугорский, В. П. Организация туристской индустрии. Правовые основы : учебное пособие для среднего профессионального образования / В. П. Бугорский. — Москва : Издательство Юрайт, 2023. — 165 с. — (Профессиональное образование). — ISBN 978-5-534-02282-7. — Текст : электронный // Образовательная платформа Юрайт [сайт]. — URL: <https://urait.ru/bcode/513722> (дата обращения: 13.03.2023).

Дополнительная литература:

1. Абуладзе, Д. Г. Документационное обеспечение управления персоналом : учебник и практикум для среднего профессионального образования / Д. Г. Абуладзе, И. Б. Выпряхкина, В. М. Маслова. — 2-е изд., перераб. и доп. — Москва : Издательство Юрайт, 2023. — 370 с. — (Профессиональное образование). — ISBN 978-5-534-15076-6. — Текст : электронный // Образовательная платформа Юрайт [сайт]. — URL: <https://urait.ru/bcode/513389> (дата обращения: 13.03.2023).
2. Бугорский, В. П. Правовое и нормативное регулирование в индустрии гостеприимства : учебник и практикум для вузов / В. П. Бугорский. — Москва : Издательство Юрайт, 2023. — 165 с. — (Высшее образование). — ISBN 978-5-9916-9313-4. — Текст : электронный // Образовательная платформа Юрайт [сайт]. — URL: <https://urait.ru/bcode/513656> (дата обращения: 13.03.2023).

Интернет-ресурсы:

№ №	Название электронного ресурса	Описание электронного ресурса	Используемый для работы адрес
1.	ЭБС «Университетская библиотека онлайн»	Электронная библиотека, обеспечивающая доступ высших и средних учебных заведений, публичных библиотек и корпоративных пользователей к наиболее востребованным материалам по всем отраслям знаний от ведущих российских издательств	http://biblioclub.ru/
2.	Научная электронная библиотека eLIBRARY.ru	Крупнейший российский информационно-аналитический портал в области науки, технологии, медицины и образования, содержащий рефераты и полные тексты более 34 млн научных публикаций и патентов	http://elibrary.ru/
3.	Образовательная платформа Юрайт	Электронно-библиотечная система для ВУЗов, ССУЗов, обеспечивающая доступ к учебникам, учебной и методической литературе по различным дисциплинам.	https://urait.ru/
4.	База данных "EastView"	Полнотекстовая база данных периодических изданий	https://dlib.eastview.com
5.	Электронная библиотека "Grebennikon"	Библиотека предоставляет доступ более чем к 30 журналам, выпускаемых Издательским домом "Гребенников".	https://grebennikon.ru/

РАЗДЕЛ 4. КОНТРОЛЬ И ОЦЕНКА РЕЗУЛЬТАТОВ ОСВОЕНИЯ ДИСЦИПЛИНЫ

Результаты обучения (освоенные знания, освоенные навыки)	Критерии оценки	Методы оценки
Перечень знаний, осваиваемых в рамках дисциплины: основные законодательные акты и другие нормативные	Знание основных законодательных актов и других нормативных документов;	Экспертная оценка внеаудиторной самостоятельной работы.

<p>документы, регулирующие правоотношения сферы туризма и гостеприимства в Российской Федерации</p> <p>правовое регулирование партнерских отношений в туризме гостиничном бизнесе</p> <p>права и обязанности работников в сфере профессиональной деятельности</p> <p>права и обязанности работников в сфере профессиональной деятельности</p> <p>общие требования к документационному обеспечению управления в туризме и индустрии гостеприимства стандарты, нормы и правила ведения документации</p>	<p>Правового регулирования партнерских отношений;</p> <p>Права и обязанности работников;</p> <p>Общие требования к документационному обеспечению;</p> <p>Стандарты и нормы ведения документации;</p>	<p>Наблюдение за выполнением практических заданий</p> <p>Экспертная оценка выполнения практических работ.</p> <p>Экспертная оценка выполнения индивидуальных практических заданий.</p> <p>Устный индивидуальный и фронтальный опрос.</p> <p>Письменная работа в форме тестирования, эссе, индивидуальных заданий.</p> <p>Накопительная оценка.</p> <p>Выполнение заданий по рабочей тетради.</p>
<p>Перечень умений, осваиваемых в рамках дисциплины:</p> <p>применять правовые нормы в профессиональной деятельности</p> <p>применять нормы трудового права при взаимодействии с подчиненным персоналом;</p> <p>оформлять документацию в соответствии с требованиями государственных стандартов и других нормативные документы, регулирующие правоотношения гостиничной деятельности в Российской Федерации</p> <p>организовывать оформление документации, составление, учет и хранение отчетных данных</p>	<p>Умение применять правовые нормы в профессиональной деятельности;</p> <p>Применять нормы трудового права при взаимодействии с подчиненным персоналом;</p> <p>оформлять документацию в соответствии с требованиями государственных стандартов и других нормативные документы;</p> <p>организовывать оформление документации, составление, учет и хранение отчетных данных</p>	<p>Подготовка докладов, рефератов, творческих заданий.</p> <p>Экспертная оценка решения ситуационных задач.</p>

ЛИСТ РЕГИСТРАЦИИ ИЗМЕНЕНИЙ

№ п/п	Содержание изменения	Реквизиты документа	Дата введения изменения
1.	Утверждена и введена в действие решением ПЦК изобразительной деятельности и продуктивных видов деятельности, дизайна, рекламы на основании Федерального государственного образовательного стандарта среднего профессионального образования по специальности 43.02.16 Туризм и гостеприимство, утвержденным приказом Министерства просвещения Российской Федерации от 12.12.2022 г. № 1100	Протокол заседания ПЦК № 10 от «10» мая 2023 года	01.09.2023
2.			
3.			
4			



**МИНИСТЕРСТВО НАУКИ И ВЫСШЕГО ОБРАЗОВАНИЯ
РОССИЙСКОЙ ФЕДЕРАЦИИ**
**Филиал федерального государственного бюджетного
образовательного учреждения высшего образования
«РОССИЙСКИЙ ГОСУДАРСТВЕННЫЙ СОЦИАЛЬНЫЙ
УНИВЕРСИТЕТ» в г. Сочи Краснодарского края**



УТВЕРЖДАЮ
И.о. директора филиала РГСУ в
г. Сочи Краснодарского края
З.А. Еремина
«18» августа 2023 г.

РАБОЧАЯ ПРОГРАММА ДИСЦИПЛИНЫ:
**ОПЦ.01 «ПРЕДПРИНИМАТЕЛЬСКАЯ ДЕЯТЕЛЬНОСТЬ В СФЕРЕ
ТУРИЗМА И ГОСТИНИЧНОГО БИЗНЕСА»**

СПЕЦИАЛЬНОСТИ 43.02.16 ТУРИЗМ И ГОСТЕПРИИМСТВО
Базовой подготовки
Направленность: Гостиничные услуги

**ОСНОВНАЯ ПРОФЕССИОНАЛЬНАЯ
ОБРАЗОВАТЕЛЬНАЯ ПРОГРАММА
СРЕДНЕГО ПРОФЕССИОНАЛЬНОГО ОБРАЗОВАНИЯ -
ПРОГРАММА ПОДГОТОВКИ СПЕЦИАЛИСТОВ СРЕДНЕГО ЗВЕНА**

Уровень профессионального образования: среднее профессиональное образование

Образовательная база приема: *основное общее образование*

Форма обучения: *Очная*

Срок обучения: 2 года 10 месяцев

Сочи 2023 г

Рабочая программа дисциплины профессионального цикла *ОПЦ.01 «Предпринимательская деятельность в сфере туризма и гостиничного бизнеса»* является частью основной образовательной программы по специальности *43.02.16 Туризм и гостеприимство* подготовки разработана на основании федерального государственного образовательного стандарта среднего профессионального образования по специальности *43.02.16 Туризм и гостеприимство*, утвержденного приказом Министерства просвещения Российской Федерации от 12.12.2022 г № 1100, а также с учетом рекомендованной примерной основной образовательной программы, и с учетом следующего профессионального стандарта, сопряженного с профессиональной деятельностью выпускника:

33.007 Руководитель/управляющий гостиничного комплекса/сети гостиниц


33.022 Работник по приему и размещению гостей

Учебного плана по специальности *43.02.16 Туризм и гостеприимство*

Рабочая программа дисциплины профессионального цикла разработана рабочей группой в составе: Черных Наталья Анатольевна, преподаватель Колледжа РГСУ, Косоплечев Алексей Владимирович, преподаватель Колледжа РГСУ.

Рабочая программа дисциплины профессионального цикла обсуждена и утверждена на заседании ПЦК изобразительной деятельности и продуктивных видов деятельности, дизайна, рекламы Протокол №10 от «10» мая 2023 года.

Председатель ПЦК



(подпись)

Н.А. Черных

Рабочая программа дисциплины профессионального цикла рецензирована и рекомендована к утверждению:

И.о. директора Автономной некоммерческой организации Культурно-спортивного центра «Мир путешествий»



(подпись)

В.Б. Хилков

ОГЛАВЛЕНИЕ

РАЗДЕЛ 1. ПАСПОРТ РАБОЧЕЙ ПРОГРАММЫ ДИСЦИПЛИНЫ	4
1.1. Место учебной дисциплины в структуре основной образовательной программы	4
1.2. Цель и планируемые результаты освоения дисциплины	4
РАЗДЕЛ 2. СТРУКТУРА И СОДЕРЖАНИЕ ДИСЦИПЛИНЫ	7
2.1. Объем дисциплины и виды учебной работы	7
2.2. Тематический план дисциплины	8
2.3. Содержание дисциплины	10
РАЗДЕЛ 3. УСЛОВИЯ РЕАЛИЗАЦИИ ДИСЦИПЛИНЫ	12
3.1. Материально-техническое обеспечение	12
3.2. Информационное обеспечение обучения	12
РАЗДЕЛ 4. КОНТРОЛЬ И ОЦЕНКА РЕЗУЛЬТАТОВ ОСВОЕНИЯ ДИСЦИПЛИНЫ.....	14
ЛИСТ РЕГИСТРАЦИИ ИЗМЕНЕНИЙ.....	19

РАЗДЕЛ 1. ПАСПОРТ РАБОЧЕЙ ПРОГРАММЫ ДИСЦИПЛИНЫ

1.1. Место учебной дисциплины в структуре основной образовательной программы

Дисциплина «Предпринимательская деятельность в сфере туризма и гостиничного бизнеса» входит в общепрофессиональный цикл подготовки по специальности 43.02.16 Туризм и гостеприимство.

1.2. Цель и планируемые результаты освоения дисциплины

В рамках программы учебной дисциплины обучающимися формируются компетенции и осваиваются соответствующие им умения и знания

Код Компетенций	Наименование компетенции	Умения	Знания
ОК 01.	Выбирать способы решения задач профессиональной деятельности применительно к различным контекстам	распознавать задачу и/или проблему в профессиональном и/или социальном контексте; анализировать задачу и/или проблему и выделять её составные части; правильно выявлять и эффективно искать информацию, необходимую для решения задачи и/или проблемы;	актуальный профессиональный и социальный контекст, в котором приходится работать и жить; основные источники информации и ресурсы для решения задач и проблем в профессиональном и/или социальном контексте; алгоритмы разработки бизнес-идей и бизнес-плана; структура плана для решения задач; порядок оценки инвестиционной привлекательности разработанных бизнес-идей;
ОК 02.	Использовать современные средства поиска, анализа и интерпретации информации и информационные технологии для выполнения задач профессиональной деятельности	составлять план действия; определить необходимые ресурсы; владеть актуальными методами работы в профессиональной и смежных сферах; реализовать составленный план; оценивать результат и последствия своих действий;	содержание актуальной нормативно-правовой документации; современная научная и профессиональная терминология; возможные траектории профессионального развития и самообразования; психология коллектива психология личности; основы проектной деятельности;
ОК 03.	Планировать и реализовывать собственное профессиональное и личностное развитие, предпринимательскую деятельность в профессиональной сфере, использовать знания по правовой и финансовой грамотности в различных жизненных ситуациях	определять актуальность нормативно-	особенности социального и культурного контекста; правила оформления документов;
ПК 1.1.	Планировать текущую деятельность сотрудников служб		

	<p>предприятий туризма и гостеприимства</p>	<p>правовой документации в профессиональной деятельности; выстраивать траектории профессионального и личностного развития; организовывать работу коллектива и команды; взаимодействовать с коллегами, руководством, клиентами; излагать свои мысли на государственном языке; оформлять документы применять на практике правовые и нормативные документы в контексте своих профессиональных обязанностей; составлять договорную документацию в соответствии со своими профессиональными функциями; использовать хозяйственно-экономические положения профессиональной документации, регламентирующей деятельность технических работников и специалистов; выявлять достоинства и недостатки коммерческой идеи; презентовать идеи открытия</p>	<p>хозяйственно-экономические основы нормативного регулирования гостиничного дела; содержание профессиональной документации, определяющее экономику и бухгалтерский учет гостиничного предприятия; характеристику документального оформления договорных отношений в гостинице, место и роль в этих отношениях технических работников и специалистов; основы предпринимательской деятельности; основы финансовой грамотности; правила разработки бизнес-планов; порядок выстраивания презентации; кредитные банковские продукты; методы планирования труда работников службы приема и размещения; структуру и место службы приема и размещения в системе управления гостиничным предприятием; принципы взаимодействия службы приема и размещения с другими отделами гостиницы; методика определения потребностей службы приема и размещения в материальных ресурсах и персонале; методы планирования труда работников службы питания; структуру и место службы питания в системе управления гостиничным предприятием; принципы взаимодействия службы</p>
--	---	---	---

		<p>собственного дела в профессиональной деятельности; оформлять бизнес-план рассчитывать размеры выплат по процентным ставкам кредитования планировать потребности в материальных ресурсах и персонале службы; определять численность и функциональные обязанности сотрудников, в соответствии с особенностями сегментации гостей и установленными нормативами планировать потребности в материальных ресурсах и персонале службы; определять численность и функциональные обязанности сотрудников, в соответствии с особенностями сегментации гостей и установленными нормативами планировать потребности в материальных ресурсах и персонале службы; определять численность и функциональные обязанности сотрудников, в соответствии с особенностями сегментации гостей</p>	<p>питания с другими отделами гостиницы; методика определения потребностей службы питания в материальных ресурсах и персонале; методы планирования труда работников службы обслуживания и эксплуатации номерного фонда; структуру и место службы обслуживания и эксплуатации номерного фонда в системе управления гостиничным предприятием; принципы взаимодействия службы обслуживания и эксплуатации номерного фонда с другими отделами гостиницы; методика определения потребностей службы обслуживания и эксплуатации номерного фонда в материальных ресурсах и персонале; структура и место службы бронирования и продаж в системе управления гостиничным предприятием, взаимосвязь с другими подразделениями гостиницы; рынок гостиничных услуг и современные тенденции развития гостиничного рынка; виды каналов сбыта гостиничного продукта.</p>
--	--	---	--

		и установленными нормативами планировать потребность службы бронирования и продаж в материальных ресурсах и персонале; планировать и прогнозировать продажи.	
--	--	--	--

РАЗДЕЛ 2. СТРУКТУРА И СОДЕРЖАНИЕ ДИСЦИПЛИНЫ

2.1. Объем дисциплины и виды учебной работы

Очная форма обучения

Вид учебной работы	Объем часов	Семестр
		6
Объем часов по дисциплине	<i>40</i>	<i>40</i>
в т.ч. в форме практической подготовки		<i>20</i>
Объем работы обучающихся во взаимодействии с преподавателем	<i>36</i>	<i>36</i>
в том числе:		
учебные занятия лекционного типа	<i>18</i>	<i>18</i>
лабораторные занятия	<i>18</i>	<i>18</i>
Самостоятельная работа обучающегося (всего)	<i>4</i>	<i>4</i>
в том числе:		
внеаудиторная самостоятельная работа	<i>4</i>	<i>4</i>
Промежуточная аттестация в форме контрольной самостоятельной работы		

2.2. Тематический план дисциплины

Очная форма обучения

Раздел, тема	Виды учебной работы, академических часов											
	Всего	Самостоятельная работа	Контактная работа обучающихся с педагогическими работниками									
			Всего	Лекционные занятия	<i>из них: в форме практической подготовки</i>	Семинарские/ практические занятия	<i>из них: в форме практической подготовки</i>	Лабораторные занятия	<i>из них: в форме практической подготовки</i>			
Раздел 1. Содержание предпринимательской деятельности	6		6	4					2			
Тема 1.1. Содержание предпринимательской деятельности	6		6	4					2			
Раздел 2. Предпринимательская идея и ее выбор	8		8	4					4			
Тема 2.1. Предпринимательская идея и ее выбор	8		8	4					4			
Раздел 3. Создание собственного дела	10	2	8	4					4	2		
Тема 3.1. Создание собственного дела	10	2	8	4					4	2		

Раздел, тема	Виды учебной работы, академических часов										
	Всего	Самостоятельная работа	Контактная работа обучающихся с педагогическими работниками								
			Всего	Лекционные занятия	из них: в форме практической подготовки	Семинарские/ практические занятия	из них: в форме практической подготовки	Лабораторные занятия	из них: в форме практической подготовки		
Раздел 4. Технология бизнес-планирования	16	2	14	6				8	8		
Тема 4.1. Технология бизнес-планирования	16	2	14	6				8	8		
Промежуточная аттестация			<i>Контрольная самостоятельная работа</i>								
Всего часов	40	4	36	18				18	10		

2.3. Содержание дисциплины

Наименование разделов и тем	Содержание учебного материала и практические занятия студентов	Коды компетенций формированию которых способствует элемент программы
Раздел 1. Содержание предпринимательской деятельности		ОК 01. - 03., ПК 1.1.
Тема 1.1. Содержание предпринимательской деятельности	<p>Понятия и сущность предпринимательства. Условия для развития предпринимательской деятельности: экономические, социальные и правовые. Цели и задачи предпринимательства. Принципы, признаки, функции предпринимательства. Предпринимательская деятельность и предпринимательские отношения.</p> <p>Типы и виды предпринимательства. Производственное, коммерческое предпринимательство. Финансовое предпринимательство. Консультационное предпринимательство. Предпринимательская деятельность малых предприятий</p> <p>Юридические основания для открытия предпринимательской деятельности. Сущность предпринимательской среды. Внешняя и внутренняя предпринимательская среда.</p> <p>Объекты и субъекты предпринимательской деятельности. Предприниматель, потребитель, наемный работник, государство как субъекты предпринимательской деятельности. Портрет современного предпринимателя. Основные составляющие современной концепции деловых качеств предпринимателя. Товар как объект предпринимательской деятельности. Свойства товара. Потребительская ценность товара. Понятие уникального торгового предложения уникального торгового предложения. Закономерности создания новых товаров</p>	ОК 01. - 03., ПК 1.1.
Раздел 2. Предпринимательская идея и ее выбор		ОК 01. - 03., ПК 1.1.

<p>Тема 2.1. Предпринимательская идея и ее выбор</p>	<p>Предпринимательская идея и её выбор. Источники формирования предпринимательских идей. Методы выработки предпринимательских идей. Процесс генерации предпринимательской идеи. Общая схема предпринимательских действий. Основные типы ключевых факторов успеха. Основные стадии жизненного цикла товара: генерирование деловой идеи, экспертная оценка идей, сбор и анализ рыночной информации, экспертная оценка информации, полученной в процессе осмысления идеи, принятие предпринимательского решения. разработка товарной модификации, ввод товара.</p>	<p>ОК 01. - 03., ПК 1.1.</p>
<p>Раздел 3. Создание собственного дела</p>		<p>ОК 01. - 03., ПК 1.1.</p>
<p>Тема 3.1. Создание собственного дела</p>	<p>Новые бизнес-модели. Стратегия достижения успеха. Создание собственного дела. Общие условия и принципы. Правила start-up. Основные этапы создания предпринимательской единицы. Порядок создания нового предприятия и его государственной регистрации. Финансовое обеспечение деятельности предпринимательской единицы. Основные источники финансирования предпринимательской единицы: банковские и коммерческие кредиты, лизинг, франчайзинг. Венчурное финансирование. Бизнес-ангелы.</p>	<p>ОК 01. - 03., ПК 1.1.</p>
<p>Раздел 4. Технология бизнес-планирования</p>		<p>ОК 01. - 03., ПК 1.1.</p>
<p>Тема 4.1. Технология бизнес-планирования</p>	<p>Назначение, цели и задачи бизнес-планирования. Функции бизнес-планов. Внутренние и внешние адресаты бизнес-планов. Виды бизнес-планов. Структура бизнес-плана. Краткое содержание разделов бизнес-плана Методики разработки бизнес-плана Разработка концепции бизнес-плана. Основные направления и характеристики планируемой деятельности. Характеристика предприятия, планирующего производство (продажу) продукции (услуг). Определение миссии (философии) предприятия. Цели бизнеса. Функции целей бизнеса. Определение целей разработки бизнес-плана План маркетинга План производства (Эксплуатационная программа гостиничного предприятия). Потребность в материальных и трудовых</p>	<p>ОК 01. - 03., ПК 1.1.</p>

	<p>ресурсах.. структура (суть проекта; эффективность проекта, сведения о фирме; план действий; назначение, цели и задачи написания</p> <p>Финансовый план. Потребность в капитале и источники финансирования; план возврата кредита)</p> <p>Резюме бизнес-плана. Инвестиционное предложение</p>	
--	---	--

РАЗДЕЛ 3. УСЛОВИЯ РЕАЛИЗАЦИИ ДИСЦИПЛИНЫ

3.1. Материально-техническое обеспечение

Реализация программы дисциплины предусмотрены следующие специальные помещения:

Кабинет «Предпринимательской деятельности в сфере туризма и гостиничного бизнеса», оснащенный оборудованием: посадочные места по количеству обучающихся, доска учебная, дидактические пособия, программное обеспечение, видеофильмы по различным темам, рабочее место преподавателя;

Технические средства: видеооборудование (мультимедийный проектор с экраном или телевизор, или плазменная панель), экран, проектор, магнитная доска, компьютеры по количеству посадочных мест, профессиональные компьютерные программы; демонстрационные учебно-наглядные пособия: дидактические пособия.

Лаборатория «Учебный офис (турфирма)».

Основное оборудование: офисный стол, офисный стул, компьютеры с выходом в Интернет, Телефон/факс, Терминал для платежных карт, МФУ, Бумага (формат А4); Блокнот; Стикеры.

Кабинет для самостоятельной работы, оснащенный оборудованием: компьютерной техникой с возможностью подключения к информационно-телекоммуникационной сети "Интернет" и обеспечением доступа в электронную информационно-образовательную среду РГСУ.

Лицензионное и свободно распространяемое программное обеспечение, в том числе отечественного производства:

1. Операционная система: Astra Linux SE
2. Пакет офисных программ: LibreOffice
3. Справочная система Консультант+
4. Okular или Acrobat Reader DC
5. Ark или 7-zip
6. User Gate
7. TrueConf (client)

3.2. Информационное обеспечение обучения

Перечень рекомендуемых учебных изданий, Интернет-ресурсов, дополнительной литературы

Основная литература:

1. Николенко, П. Г. Предпринимательская деятельность в сфере гостиничного бизнеса : администрирование отеля : учебник и практикум для среднего профессионального

- образования / П. Г. Николенко, Т. Ф. Гаврильева. — Москва : Издательство Юрайт, 2023. — 444 с. — (Профессиональное образование). — ISBN 978-5-534-16405-3. — Текст : электронный // Образовательная платформа Юрайт [сайт]. — URL: <https://urait.ru/bcode/530952> (дата обращения: 15.03.2023).
2. Купцова, Е. В. Бизнес-планирование : учебник и практикум для среднего профессионального образования / Е. В. Купцова, А. А. Степанов. — Москва : Издательство Юрайт, 2023. — 435 с. — (Профессиональное образование). — ISBN 978-5-534-11053-1. — Текст : электронный // Образовательная платформа Юрайт [сайт]. — URL: <https://urait.ru/bcode/518212> (дата обращения: 15.03.2023).

Дополнительная литература:

1. Лопарева, А. М. Бизнес-планирование : учебник для среднего профессионального образования / А. М. Лопарева. — 3-е изд., перераб. и доп. — Москва : Издательство Юрайт, 2023. — 273 с. — (Профессиональное образование). — ISBN 978-5-534-13737-8. — Текст : электронный // Образовательная платформа Юрайт [сайт]. — URL: <https://urait.ru/bcode/518018> (дата обращения: 15.03.2023).
2. Скобкин, С. С. Менеджмент в туризме : учебник и практикум для среднего профессионального образования / С. С. Скобкин. — 2-е изд., испр. и доп. — Москва : Издательство Юрайт, 2023. — 366 с. — (Профессиональное образование). — ISBN 978-5-534-10542-1. — Текст : электронный // Образовательная платформа Юрайт [сайт]. — URL: <https://urait.ru/bcode/517930> (дата обращения: 15.03.2023).

Интернет-ресурсы:

№ №	Название электронного ресурса	Описание электронного ресурса	Используемый для работы адрес
1.	ЭБС «Университетская библиотека онлайн»	Электронная библиотека, обеспечивающая доступ высших и средних учебных заведений, публичных библиотек и корпоративных пользователей к наиболее востребованным материалам по всем отраслям знаний от ведущих российских издательств	http://biblioclub.ru/
2.	Научная электронная библиотека eLIBRARY.ru	Крупнейший российский информационно-аналитический портал в области науки, технологии, медицины и образования, содержащий рефераты и полные тексты более 34 млн научных публикаций и патентов	http://elibrary.ru/
3.	Образовательная платформа Юрайт	Электронно-библиотечная система для ВУЗов, ССУЗов, обеспечивающая доступ к учебникам, учебной и методической литературе по различным дисциплинам.	https://urait.ru/
4.	База данных "EastView"	Полнотекстовая база данных периодических изданий	https://dlib.eastview.com
5.	Электронная библиотека "Grebennikon"	Библиотека предоставляет доступ более чем к 30 журналам, выпускаемых Издательским домом "Гребенников".	https://grebennikon.ru/

РАЗДЕЛ 4. КОНТРОЛЬ И ОЦЕНКА РЕЗУЛЬТАТОВ ОСВОЕНИЯ ДИСЦИПЛИНЫ

Результаты обучения (освоенные знания, освоенные умения)	Критерии оценки	Методы оценки
<p>Перечень знаний, осваиваемых в рамках дисциплины: актуальный профессиональный и социальный контекст, в котором приходится работать и жить; основные источники информации и ресурсы для решения задач и проблем в профессиональном и/или социальном контексте; алгоритмы разработки бизнес-идей и бизнес-плана; структура плана для решения задач; порядок оценки инвестиционной привлекательности разработанных бизнес-идей; содержание актуальной нормативно-правовой документации; современная научная и профессиональная терминология; возможные траектории профессионального развития и самообразования; психология коллектива психология личности; основы проектной деятельности; особенности социального и культурного контекста; правила оформления документов; хозяйственно-экономические основы нормативного регулирования гостиничного дела; содержание профессиональной документации, определяющее экономику</p>	<p>Знание этапов и методов принятия решений в структурном подразделении; Нормативно-правовой документации; Психологию коллектива и личности; Основы предпринимательской деятельности; Основы маркетинга; Основы финансовой грамотности; Правила оформления документов; Правила составления бизнес-планов;</p>	<p>Текущий контроль: - тестирование; - устный опрос; - написание диктантов; - оценка подготовленных обучающимися сообщений, докладов, мультимедийных презентаций; - решение ситуационных задач.</p>

<p>и бухгалтерский учет гостиничного предприятия; характеристику документального оформления договорных отношений в гостинице, место и роль в этих отношениях технических работников и специалистов;</p> <p>основы предпринимательской деятельности;</p> <p>основы финансовой грамотности;</p> <p>правила разработки бизнес-планов;</p> <p>порядок выстраивания презентации;</p> <p>кредитные банковские продукты;</p> <p>методы планирования труда работников службы приема и размещения; структуру и место службы приема и размещения в системе управления гостиничным предприятием;</p> <p>принципы взаимодействия службы приема и размещения с другими отделами гостиницы;</p> <p>методика определения потребностей службы приема и размещения в материальных ресурсах и персонале;</p> <p>методы планирования труда работников службы питания; структуру и место службы питания в системе управления гостиничным предприятием;</p> <p>принципы взаимодействия службы питания с другими отделами гостиницы;</p> <p>методика определения потребностей службы питания в материальных ресурсах и персонале;</p> <p>методы планирования труда работников службы</p>		
--	--	--

<p>обслуживания и эксплуатации номерного фонда; структуру и место службы обслуживания и эксплуатации номерного фонда в системе управления гостиничным предприятием; принципы взаимодействия службы обслуживания и эксплуатации номерного фонда с другими отделами гостиницы; методика определения потребностей службы обслуживания и эксплуатации номерного фонда в материальных ресурсах и персонале; структура и место службы бронирования и продаж в системе управления гостиничным предприятием, взаимосвязь с другими подразделениями гостиницы; рынок гостиничных услуг и современные тенденции развития гостиничного рынка; виды каналов сбыта гостиничного продукта.</p>		
<p>Перечень умений, осваиваемых в рамках дисциплины: распознавать задачу и/или проблему в профессиональном и/или социальном контексте; анализировать задачу и/или проблему и выделять её составные части; правильно выявлять и эффективно искать информацию, необходимую для решения задачи и/или проблемы; составлять план действия; определить необходимые ресурсы; владеть актуальными методами работы в</p>	<p>Умение распознавать задачу или проблему в профессионально социальном контексте; Анализировать и выделять составные части задачи или проблемы; Составлять план действий; Реализовать составленный план; Организовывать работу коллектива и команды; Взаимодействовать с клиентами, руководством и коллегами; Излагать свои мысли на государственном языке; Применять на практике правовые и нормативные документы;</p>	

<p> профессиональной и смежных сферах; реализовать составленный план; оценивать результат и последствия своих действий; определять актуальность нормативно-правовой документации в профессиональной деятельности; выстраивать траектории профессионального и личностного развития; организовывать работу коллектива и команды; взаимодействовать с коллегами, руководством, клиентами; излагать свои мысли на государственном языке; оформлять документы применять на практике правовые и нормативные документы в контексте своих профессиональных обязанностей; составлять договорную документацию в соответствии со своими профессиональными функциями; использовать хозяйственно-экономические положения профессиональной документации, регламентирующей деятельность технических работников и специалистов; выявлять достоинства и недостатки коммерческой идеи; презентовать идеи открытия собственного дела в профессиональной деятельности; оформлять бизнес-план рассчитывать размеры выплат по процентным ставкам кредитования; </p>	<p> Составлять договорную документацию; Выявлять достоинства и недостатки коммерческой идеи; Презентовать идеи открытия собственного дела в профессиональной деятельности; Оформлять бизнес-план рассчитывать размеры выплат по процентным ставкам кредитования; Планировать потребности в материальных ресурсах и персонале службы; определять численность и функциональные обязанности сотрудников. </p>	
--	---	--

<p>планировать потребности в материальных ресурсах и персонале службы;</p> <p>определять численность и функциональные обязанности сотрудников, в соответствии с особенностями сегментации гостей и установленными нормативами;</p> <p>планировать потребности в материальных ресурсах и персонале службы;</p> <p>определять численность и функциональные обязанности сотрудников, в соответствии с особенностями сегментации гостей и установленными нормативами;</p> <p>планировать потребности в материальных ресурсах и персонале службы;</p> <p>определять численность и функциональные обязанности сотрудников, в соответствии с особенностями сегментации гостей и установленными нормативами</p> <p>планировать потребность службы бронирования и продаж в материальных ресурсах и персонале;</p> <p>планировать и прогнозировать продажи.</p>		
---	--	--

ЛИСТ РЕГИСТРАЦИИ ИЗМЕНЕНИЙ

№ п/п	Содержание изменения	Реквизиты документа	Дата введения изменения
1.	Утверждена и введена в действие решением ПЦК изобразительной деятельности и продуктивных видов деятельности, дизайна, рекламы на основании Федерального государственного образовательного стандарта среднего профессионального образования по специальности 43.02.16 Туризм и гостеприимство, утвержденным приказом Министерства просвещения Российской Федерации от 12.12.2022 г. № 1100	Протокол заседания ПЦК № 10 от «10» мая 2023 года	01.09.2023
2.			
3.			
4			



**МИНИСТЕРСТВО НАУКИ И ВЫСШЕГО ОБРАЗОВАНИЯ
РОССИЙСКОЙ ФЕДЕРАЦИИ**
**Филиал федерального государственного бюджетного
образовательного учреждения высшего образования
«РОССИЙСКИЙ ГОСУДАРСТВЕННЫЙ СОЦИАЛЬНЫЙ
УНИВЕРСИТЕТ» в г. Сочи Краснодарского края**



УТВЕРЖДАЮ
И.о. директора филиала РГСУ в
г. Сочи Краснодарского края
З.А. Еремина
«18» августа 2023 г.

РАБОЧАЯ ПРОГРАММА ДИСЦИПЛИНЫ:
ОПЦ.06 «МЕНЕДЖМЕНТ В ТУРИЗМЕ И ГОСТЕПРИИМСТВЕ»

СПЕЦИАЛЬНОСТИ 43.02.16 ТУРИЗМ И ГОСТЕПРИИМСТВО
Базовой подготовки
Направленность: Гостиничные услуги

**ОСНОВНАЯ ПРОФЕССИОНАЛЬНАЯ
ОБРАЗОВАТЕЛЬНАЯ ПРОГРАММА
СРЕДНЕГО ПРОФЕССИОНАЛЬНОГО ОБРАЗОВАНИЯ -
ПРОГРАММА ПОДГОТОВКИ СПЕЦИАЛИСТОВ СРЕДНЕГО ЗВЕНА**

Уровень профессионального образования: среднее профессиональное образование

Образовательная база приема: *основное общее образование*

Форма обучения: *Очная*

Срок обучения: 2 года 10 месяцев

Сочи 2023 г

Рабочая программа дисциплины профессионального цикла *ОПЦ.06 «Менеджмент в туризме и гостеприимстве»* является частью основной образовательной программы по специальности *43.02.16 Туризм и гостеприимство* подготовки разработана на основании федерального государственного образовательного стандарта среднего профессионального образования по специальности *43.02.16 Туризм и гостеприимство*, утвержденного приказом Министерства просвещения Российской Федерации от 12.12.2022 гг № 1100, а также с учетом рекомендованной примерной основной образовательной программы, и с учетом следующего профессионального стандарта, сопряженного с профессиональной деятельностью выпускника:

33.007 Руководитель/управляющий гостиничного комплекса/сети гостиниц


33.022 Работник по приему и размещению гостей

Учебного плана по специальности *43.02.16 Туризм и гостеприимство*

Рабочая программа дисциплины профессионального цикла разработана рабочей группой в составе: Черных Наталья Анатольевна, преподаватель Колледжа РГСУ, Косоплечев Алексей Владимирович, преподаватель Колледжа РГСУ.

Рабочая программа дисциплины профессионального цикла обсуждена и утверждена на заседании ПЦК изобразительной деятельности и продуктивных видов деятельности, дизайна, рекламы Протокол №10 от «10» мая 2023 года.

Председатель ПЦК



(подпись)

Н.А. Черных

Рабочая программа дисциплины профессионального цикла рецензирована и рекомендована к утверждению:

И.о. директора Автономной некоммерческой организации Культурно-спортивного центра «Мир путешествий»



(подпись)



В.Б. Хилков

ОГЛАВЛЕНИЕ

РАЗДЕЛ 1. ПАСПОРТ РАБОЧЕЙ ПРОГРАММЫ ДИСЦИПЛИНЫ	4
1.1. Место учебной дисциплины в структуре основной образовательной программы	4
1.2. Цель и планируемые результаты освоения дисциплины	4
РАЗДЕЛ 2. СТРУКТУРА И СОДЕРЖАНИЕ ДИСЦИПЛИНЫ	5
2.1. Объем дисциплины и виды учебной работы	5
2.2. Тематический план дисциплины	6
2.3. Содержание дисциплины	8
РАЗДЕЛ 3. УСЛОВИЯ РЕАЛИЗАЦИИ ДИСЦИПЛИНЫ	8
3.1. Материально-техническое обеспечение	8
3.2. Информационное обеспечение обучения	9
РАЗДЕЛ 4. КОНТРОЛЬ И ОЦЕНКА РЕЗУЛЬТАТОВ ОСВОЕНИЯ ДИСЦИПЛИНЫ.....	10
ЛИСТ РЕГИСТРАЦИИ ИЗМЕНЕНИЙ.....	12

РАЗДЕЛ 1. ПАСПОРТ РАБОЧЕЙ ПРОГРАММЫ ДИСЦИПЛИНЫ

1.1. Место учебной дисциплины в структуре основной образовательной программы

Дисциплина «*Менеджмент в туризме и гостеприимстве*» входит в общепрофессиональный цикл подготовки по специальности 43.02.16 *Туризм и гостеприимство*.

1.2. Цель и планируемые результаты освоения дисциплины

В рамках программы учебной дисциплины обучающимися формируются компетенции и осваиваются соответствующие им умения и знания

Код Компетенций	Наименование компетенции	Умения	Знания
ОК 01.	Выбирать способы решения задач профессиональной деятельности применительно к различным контекстам	Применять в профессиональной деятельности методы, средства и приемы менеджмента, делового и управленческого общения;	Сущность и характерные черты современного менеджмента; внешнюю и внутреннюю среду организации; цикл менеджмента; процесс и методику принятия и реализации управленческих решений;
ОК 02.	Использовать современные средства поиска, анализа и интерпретации информации и информационные технологии для выполнения задач профессиональной деятельности	формировать организационные структуры управления; учитывать особенности менеджмента в туризме и гостеприимстве	функции менеджмента: организацию, планирование, мотивацию и контроль деятельности экономического субъекта; систему методов управления; стили управления, коммуникации, деловое и управленческое общение; особенности менеджмента в туризме и гостеприимстве
ОК 03.	Планировать и реализовывать собственное профессиональное и личностное развитие, предпринимательскую деятельность в профессиональной сфере, использовать знания по правовой и финансовой грамотности в различных жизненных ситуациях		
ПК 1.1.	Планировать текущую деятельность сотрудников служб		

	предприятий туризма и гостеприимства		
ПК 1.2.	Организовывать текущую деятельность сотрудников служб предприятий туризма и гостеприимства		
ПК 1.3.	Координировать и контролировать деятельность сотрудников служб предприятий туризма и гостеприимства		

РАЗДЕЛ 2. СТРУКТУРА И СОДЕРЖАНИЕ ДИСЦИПЛИНЫ

2.1. Объем дисциплины и виды учебной работы

Очная форма обучения

Вид учебной работы	Объем часов	Семестр
		4
Объем часов по дисциплине	56	56
в т.ч. в форме практической подготовки	10	10
Объем работы обучающихся во взаимодействии с преподавателем	52	52
в том числе:		
учебные занятия лекционного типа	28	28
практические занятия	24	24
Самостоятельная работа обучающегося (всего)	4	4
в том числе:		
внеаудиторная самостоятельная работа	4	4
Промежуточная аттестация в форме контрольной самостоятельной работы		

2.2. Тематический план дисциплины

Очная форма обучения

Раздел, тема	Виды учебной работы, академических часов										
	Всего	Самостоятельная работа	Контактная работа обучающихся с педагогическими работниками								
			Всего	Лекционные занятия	<i>из них: в форме практической подготовки</i>	Семинарские/ практические занятия	<i>из них: в форме практической подготовки</i>	Лабораторные занятия	<i>из них: в форме практической подготовки</i>		
Раздел 1. Введение в дисциплину	52	4	52	28		24	10				
Тема 1. Особенности туризма и гостеприимства как объекта управления	12	1	12	6		6					
Тема 2. Система и структура управления туризмом и гостеприимством	14	1	14	8		6	2				
Тема 3. Функции, принципы и методы менеджмента в туризме и гостеприимстве	12	1	12	6		6	4				
Тема 4. Эффективность менеджмента туризма и гостеприимства	14	1	14	8		6	4				

Раздел, тема	Виды учебной работы, академических часов									
	Всего	Самостоятельная работа	Контактная работа обучающихся с педагогическими работниками							
			Всего	Лекционные занятия <i>из них: в форме практической подготовки</i>	Семинарские/ практические занятия <i>из них: в форме практической подготовки</i>	Лабораторные занятия <i>из них: в форме практической подготовки</i>				
Промежуточная аттестация		<i>Контрольная самостоятельная работа</i>								
Всего часов	56	4	52	28		24	10			

2.3. Содержание дисциплины

Наименование разделов и тем	Содержание учебного материала и практические занятия студентов	Коды компетенций формированию которых способствует элемент программы
Раздел 1. Введение в дисциплину		ОК 01. - 03., ПК 1.1.-1.3.
Тема 1. Особенности туризма и гостеприимства как объекта управления	Введение. Менеджмент как особый вид профессиональной деятельности. Основные понятия и управленческие категории История развития менеджмента Развитие туризма и сферы гостеприимства в России Особенности туризма и гостеприимства как объекта управления	ОК 01. - 03., ПК 1.1.-1.3.
Тема 2. Система и структура управления туризмом и гостеприимством	Система управления туризмом и сферой гостеприимства. Экономические функции. Виды предпринимательства в сфере туризма и гостеприимства Основные задачи турагента и туроператора.	ОК 01. - 03., ПК 1.1.-1.3.
Тема 3. Функции, принципы и методы менеджмента в туризме и гостеприимстве	Структура управления организацией в сфере туризма и гостеприимства. Цели, задачи. Функции и принципы управления. Классификация принципов управления Понятие и классификация методов управления. Понятие самоуправления Управление персоналом в организации туризма и гостеприимства	ОК 01. - 03., ПК 1.1.-1.3.
Тема 4. Эффективность менеджмента туризма и гостеприимства	Понятие эффективности менеджмента в туризме и гостеприимстве Экономическая эффективность	ОК 01. - 03., ПК 1.1.-1.3.

РАЗДЕЛ 3. УСЛОВИЯ РЕАЛИЗАЦИИ ДИСЦИПЛИНЫ

3.1. Материально-техническое обеспечение

Реализация программы дисциплины предусмотрены следующие специальные помещения:

Кабинет «Менеджмента и управления персоналом», оснащенный оборудованием: посадочные места по количеству обучающихся, доска учебная, дидактические пособия, программное обеспечение, видеофильмы по различным темам, рабочее место преподавателя.

Технические средства: видеооборудование (мультимедийный проектор с экраном или телевизор, или плазменная панель), экран, проектор, магнитная доска, компьютеры по количеству посадочных мест, профессиональные компьютерные программы; демонстрационные учебно-наглядные пособия: дидактические пособия.

Кабинет для самостоятельной работы, оснащенный оборудованием: компьютерной техникой с возможностью подключения к информационно-телекоммуникационной сети "Интернет" и обеспечением доступа в электронную информационно-образовательную среду РГСУ.

Лицензионное и свободно распространяемое программное обеспечение, в том числе отечественного производства:

1. Операционная система: Astra Linux SE
2. Пакет офисных программ: LibreOffice
3. Справочная система Консультант+
4. Okular или Acrobat Reader DC
5. Ark или 7-zip
6. User Gate
7. TrueConf (client)

3.2. Информационное обеспечение обучения

Перечень рекомендуемых учебных изданий, Интернет-ресурсов, дополнительной литературы

Основная литература:

1. Скобкин, С. С. Менеджмент в туризме : учебник и практикум для среднего профессионального образования / С. С. Скобкин. — 2-е изд., испр. и доп. — Москва : Издательство Юрайт, 2023. — 366 с. — (Профессиональное образование). — ISBN 978-5-534-10542-1. — Текст : электронный // Образовательная платформа Юрайт [сайт]. — URL: <https://urait.ru/bcode/517930> (дата обращения: 15.03.2023).
2. Морозова, Н. С. Менеджмент, маркетинг и реклама гостиничного предприятия : учебник для среднего профессионального образования / Н. С. Морозова, М. А. Морозов. — 6-е изд., перераб. и доп. — Москва : Издательство Юрайт, 2023. — 192 с. — (Профессиональное образование). — ISBN 978-5-534-15264-7. — Текст : электронный // Образовательная платформа Юрайт [сайт]. — URL: <https://urait.ru/bcode/520436> (дата обращения: 15.03.2023).

Дополнительная литература:

1. Боголюбов, В. С. Финансовый менеджмент в туризме и гостиничном хозяйстве : учебник для среднего профессионального образования / В. С. Боголюбов. — 2-е изд., испр. и доп. — Москва : Издательство Юрайт, 2023. — 293 с. — (Профессиональное образование). — ISBN 978-5-534-10541-4. — Текст : электронный // Образовательная платформа Юрайт [сайт]. — URL: <https://urait.ru/bcode/517934> (дата обращения: 15.03.2023).
2. Мотышина, М. С. Менеджмент туризма : учебник для среднего профессионального образования / М. С. Мотышина, А. С. Большаков, В. И. Михайлов ; под редакцией М. С. Мотышиной. — 2-е изд., испр. и доп. — Москва : Издательство Юрайт, 2023. — 282 с. — (Профессиональное образование). — ISBN 978-5-534-10777-7. — Текст : электронный // Образовательная платформа Юрайт [сайт]. — URL: <https://urait.ru/bcode/517198> (дата обращения: 15.03.2023).

Интернет-ресурсы:

№ №	Название электронного ресурса	Описание электронного ресурса	Используемый для работы адрес
1.	ЭБС «Университетская библиотека онлайн»	Электронная библиотека, обеспечивающая доступ высших и средних учебных заведений, публичных библиотек и корпоративных пользователей к наиболее востребованным материалам по всем отраслям знаний от ведущих российских издательств	http://biblioclub.ru/
2.	Научная электронная библиотека eLIBRARY.ru	Крупнейший российский информационно-аналитический портал в области науки, технологии, медицины и образования, содержащий рефераты и полные тексты более 34 млн научных публикаций и патентов	http://elibrary.ru/
3.	Образовательная платформа Юрайт	Электронно-библиотечная система для ВУЗов, ССУЗов, обеспечивающая доступ к учебникам, учебной и методической литературе по различным дисциплинам.	https://urait.ru/
4.	База данных "EastView"	Полнотекстовая база данных периодических изданий	https://dlib.eastview.com
5.	Электронная библиотека "Grebennikon"	Библиотека предоставляет доступ более чем к 30 журналам, выпускаемых Издательским домом "Гребенников".	https://grebennikon.ru/

РАЗДЕЛ 4. КОНТРОЛЬ И ОЦЕНКА РЕЗУЛЬТАТОВ ОСВОЕНИЯ ДИСЦИПЛИНЫ

Результаты обучения (освоенные знания, освоенные умения)	Критерии оценки	Методы оценки
Перечень знаний, осваиваемых в рамках дисциплины: Сущность и характерные черты современного менеджмента; внешнюю и внутреннюю среду организации; цикл менеджмента; процесс и методику принятия и реализации управленческих решений; функции менеджмента: организацию, планирование, мотивацию и контроль деятельности экономического субъекта; систему методов управления;	Знание: Основных черт современного менеджмента; Внешней и внутренней среды организации; Функций менеджмент; Системы методов управления; Особенностей менеджмента в области профессиональной деятельности;	Текущий контроль: - тестирование; - устный опрос; - оценка подготовленных обучающимися сообщений, докладов, эссе, мультимедийных презентаций; - решение ситуационных задач; Экспертная оценка выполнения практических заданий. Промежуточная аттестация

<p>стили управления, коммуникации, деловое и управленческое общение; особенности менеджмента в туризме и гостеприимстве</p>		<p>в форме дифференцированного зачета в виде: -письменных/ устных ответов, -тестирования.</p>
<p>Перечень умений, осваиваемых в рамках дисциплины: Применять в туризме и гостеприимстве методы, средства и приемы менеджмента, делового и управленческого общения; формировать организационные структуры управления; учитывать особенности менеджмента в туризме и гостеприимстве</p>	<p>Умение: Применять в туризме и гостеприимстве методы, средства и приемы менеджмента, делового и управленческого общения; Формировать организационные структуры управления; Учитывать особенности менеджмента в туризме и гостеприимстве</p>	

ЛИСТ РЕГИСТРАЦИИ ИЗМЕНЕНИЙ

№ п/п	Содержание изменения	Реквизиты документа	Дата введения изменения
1.	Утверждена и введена в действие решением ПЦК изобразительной деятельности и продуктивных видов деятельности, дизайна, рекламы на основании Федерального государственного образовательного стандарта среднего профессионального образования по специальности 43.02.16 Туризм и гостеприимство, утвержденным приказом Министерства просвещения Российской Федерации от 12.12.2022 г. № 1100	Протокол заседания ПЦК № 10 от «10» мая 2023 года	01.09.2023
2.			
3.			
4			



**МИНИСТЕРСТВО НАУКИ И ВЫСШЕГО ОБРАЗОВАНИЯ
РОССИЙСКОЙ ФЕДЕРАЦИИ**
**Филиал федерального государственного бюджетного
образовательного учреждения высшего образования
«РОССИЙСКИЙ ГОСУДАРСТВЕННЫЙ СОЦИАЛЬНЫЙ
УНИВЕРСИТЕТ» в г. Сочи Краснодарского края**



УТВЕРЖДАЮ
И.о. директора филиала РГСУ в
г. Сочи Краснодарского края
З.А. Еремина
«18» августа 2023 г.

РАБОЧАЯ ПРОГРАММА ДИСЦИПЛИНЫ:
*ОПЦ.07 «ИНФОРМАЦИОННО-КОММУНИКАЦИОННЫЕ ТЕХНОЛОГИИ В
ТУРИЗМЕ И ГОСТЕПРИИМСТВЕ»*

СПЕЦИАЛЬНОСТИ 43.02.16 ТУРИЗМ И ГОСТЕПРИИМСТВО
Базовой подготовки
Направленность: Гостиничные услуги

**ОСНОВНАЯ ПРОФЕССИОНАЛЬНАЯ
ОБРАЗОВАТЕЛЬНАЯ ПРОГРАММА
СРЕДНЕГО ПРОФЕССИОНАЛЬНОГО ОБРАЗОВАНИЯ -
ПРОГРАММА ПОДГОТОВКИ СПЕЦИАЛИСТОВ СРЕДНЕГО ЗВЕНА**

Уровень профессионального образования: среднее профессиональное образование

Образовательная база приема: *основное общее образование*

Форма обучения: *Очная*

Срок обучения: 2 года 10 месяцев

Сочи 2023 г

Рабочая программа дисциплины профессионального цикла *ОПЦ.07 «Информационно-коммуникационные технологии в туризме и гостеприимстве»* является частью основной образовательной программы по специальности *43.02.16 Туризм и гостеприимство* подготовки разработана на основании федерального государственного образовательного стандарта среднего профессионального образования по специальности *43.02.16 Туризм и гостеприимство*, утвержденного приказом Министерства просвещения Российской Федерации от 12.12.2022 г № 1100, а также с учетом рекомендованной примерной основной образовательной программы, и с учетом следующего профессионального стандарта, сопряженного с профессиональной деятельностью выпускника:

33.007 Руководитель/управляющий гостиничного комплекса/сети гостиниц


33.022 Работник по приему и размещению гостей

Учебного плана по специальности *43.02.16 Туризм и гостеприимство*

Рабочая программа дисциплины профессионального цикла разработана рабочей группой в составе: Черных Наталья Анатольевна, преподаватель Колледжа РГСУ, Ильин Виктор Анатольевич, преподаватель Колледжа РГСУ, Петухов Юрий Витальевич, преподаватель Колледжа РГСУ, Митюшина Анастасия Сергеевна, преподаватель Колледжа РГСУ.

Рабочая программа дисциплины профессионального цикла обсуждена и утверждена на заседании ПЦК изобразительной деятельности и продуктивных видов деятельности, дизайна, рекламы Протокол №10 от «10» мая 2023 года.

Председатель ПЦК



(подпись)

Н.А. Черных

Рабочая программа дисциплины профессионального цикла рецензирована и рекомендована к утверждению:

И.о. директора Автономной некоммерческой организации Культурно-спортивного центра «Мир путешествий»



(подпись)



В.Б. Хилков

ОГЛАВЛЕНИЕ

РАЗДЕЛ 1. ПАСПОРТ РАБОЧЕЙ ПРОГРАММЫ ДИСЦИПЛИНЫ	4
1.1. Место учебной дисциплины в структуре основной образовательной программы	4
1.2. Цель и планируемые результаты освоения дисциплины	4
РАЗДЕЛ 2. СТРУКТУРА И СОДЕРЖАНИЕ ДИСЦИПЛИНЫ	6
2.1. Объем дисциплины и виды учебной работы	6
2.2. Тематический план дисциплины	7
2.3. Содержание дисциплины	11
РАЗДЕЛ 3. УСЛОВИЯ РЕАЛИЗАЦИИ ДИСЦИПЛИНЫ	13
3.1. Материально-техническое обеспечение	13
3.2. Информационное обеспечение обучения	14
РАЗДЕЛ 4. КОНТРОЛЬ И ОЦЕНКА РЕЗУЛЬТАТОВ ОСВОЕНИЯ ДИСЦИПЛИНЫ.....	15
ЛИСТ РЕГИСТРАЦИИ ИЗМЕНЕНИЙ.....	17

РАЗДЕЛ 1. ПАСПОРТ РАБОЧЕЙ ПРОГРАММЫ ДИСЦИПЛИНЫ

1.1. Место учебной дисциплины в структуре основной образовательной программы

Дисциплина «Информационно-коммуникационные технологии в туризме и гостеприимстве» входит в общепрофессиональный цикл подготовки по специальности 43.02.16 Туризм и гостеприимство.

1.2. Цель и планируемые результаты освоения дисциплины

В рамках программы учебной дисциплины обучающимися формируются компетенции и осваиваются соответствующие им умения и знания

Код Компетенций	Наименование компетенции	Умения	Знания
ОК 01.	Выбирать способы решения задач профессиональной деятельности применительно к различным контекстам	пользоваться современными средствами связи и оргтехникой; обрабатывать текстовую и табличную информацию;	основных понятий автоматизированной обработки информации; общего состава и структуры персональных компьютеров
ОК 02.	Использовать современные средства поиска, анализа и интерпретации информации и информационные технологии для выполнения задач профессиональной деятельности	использовать технологии сбора, размещения, хранения, накопления, преобразования и передачи данных в профессионально ориентированных информационных системах;	и вычислительных систем; базовых системных программных продуктов в области профессиональной деятельности; состава, функций и возможностей использования информационных и телекоммуникационных технологий
ОК 04.	Эффективно взаимодействовать и работать в коллективе и команде	использовать в профессиональной деятельности различные виды программного обеспечения, применять компьютерные и телекоммуникационные средства; обеспечивать информационную безопасность; применять антивирусные средства защиты информации; осуществлять поиск необходимой информации	в профессиональной деятельности; методов и средств сбора, обработки, хранения, передачи и накопления информации;
ОК 05.	Осуществлять устную и письменную коммуникацию на государственном языке Российской Федерации с учетом особенностей социального и культурного контекста		основных методов и приемов обеспечения информационной безопасности

ОК 09.	Пользоваться профессиональной документацией на государственном и иностранном языках		
ПК 1.1.	Планировать текущую деятельность сотрудников служб предприятий туризма и гостеприимства.		
ПК 1.2.	Организовывать текущую деятельность сотрудников служб предприятий туризма и гостеприимства		
ПК 1.3.	Координировать и контролировать деятельность сотрудников служб предприятий туризма и гостеприимства		
ПК 1.4.	Осуществлять расчеты с потребителями за предоставленные услуги		
ПК 2.1.	Формировать группы туристов, выполнять регистрацию группы в аварийно-спасательных службах		
ПК 2.2.	Организовывать и осуществлять эксплуатацию номерного фонда гостиничного предприятия.		
ПК 2.3.	Организовывать и осуществлять бронирование и продажу гостиничных услуг.		
ПК 2.4.	Выполнять санитарно-эпидемиологические		

	требования к предоставлению гостиничных услуг		
--	---	--	--

РАЗДЕЛ 2. СТРУКТУРА И СОДЕРЖАНИЕ ДИСЦИПЛИНЫ

2.1. Объем дисциплины и виды учебной работы

Очная форма обучения

Вид учебной работы	Объем часов	Семестр
		3
Объем часов по дисциплине	<i>54</i>	<i>54</i>
в т.ч. в форме практической подготовки		
Объем работы обучающихся во взаимодействии с преподавателем	<i>48</i>	<i>48</i>
в том числе:		
учебные занятия лекционного типа	<i>16</i>	<i>16</i>
лабораторные занятия	<i>32</i>	<i>32</i>
Самостоятельная работа обучающегося (всего)	<i>6</i>	<i>6</i>
в том числе:		
внеаудиторная самостоятельная работа	<i>6</i>	<i>6</i>
Промежуточная аттестация в форме		<i>дифференцированный зачет</i>

2.2. Тематический план дисциплины

Очная форма обучения

Раздел, тема	Виды учебной работы, академических часов										
	Всего	Самостоятельная работа	Контактная работа обучающихся с педагогическими работниками								
			Всего	Лекционные занятия	<i>из них: в форме практической подготовки</i>	Семинарские/ практические занятия	<i>из них: в форме практической подготовки</i>	Лабораторные занятия	<i>из них: в форме практической подготовки</i>		
Раздел 1. Введение в учебную дисциплину	1	0	1	1	0	0	0				
Тема 1.1. Введение	1		1	1							
Раздел 2. Общий состав и структура ПК. Программное обеспечение ПК.	9	0	9	3	0	6	0				
Тема 2.1. Устройство ПК.	3		3	1		2					
Программное обеспечение ПК. Классификация программного обеспечения.	3		3	1		2					

Раздел, тема	Виды учебной работы, академических часов										
	Всего	Самостоятельная работа	Контактная работа обучающихся с педагогическими работниками								
			Всего	Лекционные занятия	<i>из них: в форме практической подготовки</i>	Семинарские/ практические занятия	<i>из них: в форме практической подготовки</i>	Лабораторные занятия	<i>из них: в форме практической подготовки</i>		
Тема 2.2. Операционные системы, виды операционных систем и их основные характеристики и функции	3		3	1		2					
Тема 2.3. Информационные и коммуникационные технологии	32	0	32	10	0	22	20				
Раздел 3. Базовые системные программные продукты и пакеты прикладных программ в области профессиональной деятельности	6		6	2		4	2				
Тема 3.1. Технология обработки текстовой информации	6		6	2		4	4				
Тема 3.2. Технология обработки графической информации	6		6	2		4	4				
Тема 3.3. Компьютерные презентации	6		6	2		4	4				

Раздел, тема	Виды учебной работы, академических часов											
	Всего	Самостоятельная работа	Контактная работа обучающихся с педагогическими работниками									
			Всего	Лекционные занятия	<i>из них: в форме практической подготовки</i>	Семинарские/ практические занятия	<i>из них: в форме практической подготовки</i>	Лабораторные занятия	<i>из них: в форме практической подготовки</i>			
Тема 3.4. Технологии обработки числовой информации в профессиональной деятельности	8		8	2		6	6					
Тема 3.5. Пакеты прикладных программ в области профессиональной деятельности	6	0	6	2	0	4	0					
Раздел 4. Возможности использования информационных и телекоммуникационных технологий в профессиональной деятельности и информационная безопасность	3		3	1		2						
Тема 4.1. Компьютерные сети, сеть Интернет	3		3	1		2						
Тема 4.2. Основы информационной и технической компьютерной безопасности	1	0	1	1	0	0	0					
Промежуточная аттестация			<i>Дифференцированный зачет</i>									

Раздел, тема	Виды учебной работы, академических часов										
	Всего	Самостоятельная работа	Контактная работа обучающихся с педагогическими работниками								
			Всего	Лекционные занятия <i>из них: в форме практической подготовки</i>	Семинарские/ практические занятия <i>из них: в форме практической подготовки</i>	Лабораторные занятия <i>из них: в форме практической подготовки</i>					
Всего часов	54	6	48	16		32	20				

2.3. Содержание дисциплины

Наименование разделов и тем	Содержание учебного материала и практические занятия студентов	Коды компетенций формированию которых способствует элемент программы
Раздел 1. Введение в учебную дисциплину		ОК 01.; ОК 02.; ОК 04.; ОК 05.; ОК 09.; ПК 1.1-1.4.; ПК 2.1.-2.4.
Тема 1.1. Введение	Цели, задачи и содержание дисциплины. Значение информационных технологий в профессиональной деятельности.	ОК 01.; ОК 02.; ОК 04.; ОК 05.; ОК 09.; ПК 1.1-1.4.; ПК 2.1.-2.4.
Раздел 2. Общий состав и структура ПК. Программное обеспечение ПК.		ОК 01.; ОК 02.; ОК 04.; ОК 05.; ОК 09.; ПК 1.1-1.4.; ПК 2.1.-2.4.
Тема 2.1. Устройство ПК. Программное обеспечение ПК. Классификация программного обеспечения.	Архитектура персонального компьютера. Состав и структура персональных ЭВМ и вычислительных систем. Характеристика основных устройств ПК. Основные комплектующие системного блока и их характеристики. Кодирование информации, единицы измерения информации. Структура хранения информации в ПК.	ОК 01.; ОК 02.; ОК 04.; ОК 05.; ОК 09.; ПК 1.1-1.4.; ПК 2.1.-2.4.
Тема 2.2. Операционные системы, виды операционных систем и их основные характеристики и функции	Понятие операционной системы. Виды операционных систем. Функциональные назначения операционных систем. Средства хранения и переноса информации.	ОК 01.; ОК 02.; ОК 04.; ОК 05.; ОК 09.; ПК 1.1-1.4.; ПК 2.1.-2.4.
Тема 2.3. Информационные и коммуникационные технологии	Основные понятия, классификация и структура автоматизированных информационных систем. Классификация информационных систем. Глобальная сеть Интернет. История создания Всемирная паутина. Поисковые системы.	ОК 01.; ОК 02.; ОК 04.; ОК 05.; ОК 09.; ПК 1.1-1.4.; ПК 2.1.-2.4.
Раздел 3. Базовые системные программные продукты и пакеты прикладных		ОК 01.; ОК 02.; ОК 04.; ОК 05.; ОК 09.; ПК 1.1-

программ в области профессиональной деятельности		1.4.; ПК 2.1.-2.4.
Тема 3.1. Технология обработки текстовой информации	Текстовые редакторы как один из пакетов прикладного программного обеспечения, общие сведения о редактировании текстов. Основы конвертирования текстовых файлов. Оформление страниц документов, формирование оглавлений. Расстановка колонтитулов, нумерация страниц, букваца. Шаблоны и стили оформления. Работа с таблицами и рисунками в тексте. Водяные знаки в тексте. Слияние документов. Издательские возможности редактора.	ОК 01.; ОК 02.; ОК 04.; ОК 05.; ОК 09.; ПК 1.1-1.4.; ПК 2.1.-2.4.
Тема 3.2. Технология обработки графической информации	Основы компьютерной графики. Форматы графических файлов. Способы получения графических изображений – рисование, оптический (сканирование). Растровые и векторные графические редакторы. Прикладные программы для обработки графической информации (Например: Microsoft Paint; Corel DRAW, Adobe Photoshop)	ОК 01.; ОК 02.; ОК 04.; ОК 05.; ОК 09.; ПК 1.1-1.4.; ПК 2.1.-2.4.
Тема 3.3. Компьютерные презентации	Формы компьютерных презентаций. Графические объекты, таблицы и диаграммы как элементы презентации. Общие операции со слайдами. Выбор дизайна, анимация, эффекты, звуковое сопровождение	ОК 01.; ОК 02.; ОК 04.; ОК 05.; ОК 09.; ПК 1.1-1.4.; ПК 2.1.-2.4.
Тема 3.4. Технологии обработки числовой информации в профессиональной деятельности	Электронные таблицы, базы и банки данных, их назначение, использование в информационных системах профессионального назначения. Расчетные операции, статистические и математические функции. Решение задач линейной и разветвляющейся структуры в ЭТ. Связь листов таблицы. Построение макросов. Дополнительные возможности EXCEL.	ОК 01.; ОК 02.; ОК 04.; ОК 05.; ОК 09.; ПК 1.1-1.4.; ПК 2.1.-2.4.
Тема 3.5. Пакеты прикладных программ в области профессиональной деятельности	Функциональное назначение прикладных программ. Способы формирования запросов при обращении к базе данных. Ввод, редактирование и хранение данных. Составление и получение отчетов о деятельности предприятия. Работа с базами данных клиентов. Создание коллажей и эскизов профессиональной направленности. Создание презентаций по профессиональной тематике.	ОК 01.; ОК 02.; ОК 04.; ОК 05.; ОК 09.; ПК 1.1-1.4.; ПК 2.1.-2.4.
Раздел 4. Возможности использования информационных и телекоммуникационных		ОК 01.; ОК 02.; ОК 04.; ОК 05.; ОК 09.; ПК 1.1-

технологий профессиональной деятельности информационная безопасность	В И		1.4.; ПК 2.1.-2.4.
Тема 4.1. Компьютерные сети, сеть Интернет		Классификация сетей по масштабам, топологии, архитектуре и стандартам. Среда передачи данных. Типы компьютерных сетей. Эталонная модель OSI. Преимущества работы в локальной сети. Технология World Wide Web. Браузеры. Адресация ресурсов, навигация. Настройка Internet Explorer. Электронная почта и телеконференции Мультимедиа технологии и электронная коммерция в Интернете. Основы языка гипертекстовой разметки документов. Форматирование текста и размещение графики. Гиперссылки, списки, формы. Инструментальные средства создания Web-страниц. Основы проектирования Web – страниц	ОК 01.; ОК 02.; ОК 04.; ОК 05.; ОК 09.; ПК 1.1-1.4.; ПК 2.1.-2.4.
Тема 4.2. Основы информационной и технической компьютерной безопасности	И	Информационная безопасность. Классификация средств защиты. Программно-технический уровень защиты. Защита жесткого диска. Защита от компьютерных вирусов. Виды компьютерных вирусов Организация безопасной работы с компьютерной техникой.	ОК 01.; ОК 02.; ОК 04.; ОК 05.; ОК 09.; ПК 1.1-1.4.; ПК 2.1.-2.4.

РАЗДЕЛ 3. УСЛОВИЯ РЕАЛИЗАЦИИ ДИСЦИПЛИНЫ

3.1. Материально-техническое обеспечение

Реализация программы дисциплины предусмотрены следующие специальные помещения:

Кабинет «Информационных технологий в профессиональной деятельности», оснащенный оборудованием: посадочные места по количеству обучающихся, доска учебная, дидактические пособия, программное обеспечение, видеофильмы по различным темам, рабочее место преподавателя;

Технические средства: видеооборудование (мультимедийный проектор с экраном или телевизор, или плазменная панель), экран, проектор, магнитная доска, компьютеры по количеству посадочных мест, профессиональные компьютерные программы; демонстрационные учебно-наглядные пособия: дидактические пособия.

Кабинет для самостоятельной работы, оснащенный оборудованием: компьютерной техникой с возможностью подключения к информационно-телекоммуникационной сети "Интернет" и обеспечением доступа в электронную информационно-образовательную среду РГСУ.

Лицензионное и свободно распространяемое программное обеспечение, в том числе отечественного производства:

1. Операционная система: Astra Linux SE
2. Пакет офисных программ: LibreOffice
3. Справочная система Консультант+
4. Okular или Acrobat Reader DC
5. Ark или 7-zip
6. User Gate
7. TrueConf (client)

3.2. Информационное обеспечение обучения

Перечень рекомендуемых учебных изданий, Интернет-ресурсов, дополнительной литературы

Основная литература:

1. Ветитнев, А. М. Информационно-коммуникационные технологии в туризме : учебник для среднего профессионального образования / А. М. Ветитнев, В. В. Коваленко, В. В. Коваленко. — 2-е изд., испр. и доп. — Москва : Издательство Юрайт, 2023. — 340 с. — (Профессиональное образование). — ISBN 978-5-534-08219-7. — Текст : электронный // Образовательная платформа Юрайт [сайт]. — URL: <https://urait.ru/bcode/514411> (дата обращения: 15.03.2023).
2. Информационные технологии в менеджменте (управлении) : учебник и практикум для среднего профессионального образования / Ю. Д. Романова [и др.]; под редакцией Ю. Д. Романовой. — 2-е изд., перераб. и доп. — Москва : Издательство Юрайт, 2023. — 411 с. — (Профессиональное образование). — ISBN 978-5-534-13801-6. — Текст : электронный // Образовательная платформа Юрайт [сайт]. — URL: <https://urait.ru/bcode/517435> (дата обращения: 15.03.2023).

Дополнительная литература:

1. Информационные технологии в маркетинге : учебник и практикум для среднего профессионального образования / С. В. Карпова [и др.]; под общей редакцией С. В. Карповой. — Москва : Издательство Юрайт, 2023. — 367 с. — (Профессиональное образование). — ISBN 978-5-9916-9115-4. — Текст : электронный // Образовательная платформа Юрайт [сайт]. — URL: <https://urait.ru/bcode/513792> (дата обращения: 15.03.2023).
2. Советов, Б. Я. Информационные технологии : учебник для среднего профессионального образования / Б. Я. Советов, В. В. Цехановский. — 7-е изд., перераб. и доп. — Москва : Издательство Юрайт, 2023. — 327 с. — (Профессиональное образование). — ISBN 978-5-534-06399-8. — Текст : электронный // Образовательная платформа Юрайт [сайт]. — URL: <https://urait.ru/bcode/511557> (дата обращения: 15.03.2023).

Интернет-ресурсы:

№ №	Название электронного ресурса	Описание электронного ресурса	Используемый для работы адрес
1.	ЭБС «Университетская библиотека онлайн»	Электронная библиотека, обеспечивающая доступ высших и средних учебных заведений,	http://biblioclub.ru/

		публичных библиотек и корпоративных пользователей к наиболее востребованным материалам по всем отраслям знаний от ведущих российских издательств	
2.	Научная электронная библиотека eLIBRARY.ru	Крупнейший российский информационно-аналитический портал в области науки, технологии, медицины и образования, содержащий рефераты и полные тексты более 34 млн научных публикаций и патентов	http://elibrary.ru/
3.	Образовательная платформа Юрайт	Электронно-библиотечная система для ВУЗов, ССУЗов, обеспечивающая доступ к учебникам, учебной и методической литературе по различным дисциплинам.	https://urait.ru/
4.	База данных "EastView"	Полнотекстовая база данных периодических изданий	https://dlib.eastview.com
5.	Электронная библиотека "Grebennikon"	Библиотека предоставляет доступ более чем к 30 журналам, выпускаемых Издательским домом "Гребенников".	https://grebennikon.ru/

РАЗДЕЛ 4. КОНТРОЛЬ И ОЦЕНКА РЕЗУЛЬТАТОВ ОСВОЕНИЯ ДИСЦИПЛИНЫ

Результаты обучения (освоенные знания, освоенные умения)	Критерии оценки	Методы оценки
Перечень знаний, осваиваемых в рамках дисциплины Основных понятий автоматизированной обработки информации; общего состава и структуры персональных компьютеров и вычислительных систем; базовых системных программных продуктов в области профессиональной деятельности; состава, функций и возможностей использования информационных и телекоммуникационных технологий в профессиональной деятельности; методов и средств сбора, обработки, хранения, передачи и накопления информации;	Знание основных понятий автоматизированной обработки информации; общего состава и структуры персональных компьютеров и вычислительных систем; базовых системных программных продуктов в области профессиональной деятельности; состава, функций и возможностей использования информационных и телекоммуникационных технологий в профессиональной деятельности; методов и средств сбора, обработки, хранения, передачи и накопления информации;	Текущий контроль: - тестирование; - устный опрос; - оценка подготовленных обучающимися сообщений, докладов, эссе, мультимедийных презентаций; - решение ситуационных задач; Экспертная оценка выполнения практических заданий. Промежуточная аттестация в форме дифференцированного зачета в виде: - письменных/ устных ответов, - тестирования.

<p>основных методов и приемов обеспечения информационной безопасности</p>	<p>основных методов и приемов обеспечения информационной безопасности</p>	
<p>Перечень умений, осваиваемых в рамках дисциплины пользоваться современными средствами связи и оргтехникой; обрабатывать текстовую и табличную информацию; использовать технологии сбора, размещения, хранения, накопления, преобразования и передачи данных в профессионально ориентированных информационных системах; использовать в профессиональной деятельности различные виды программного обеспечения, применять компьютерные и телекоммуникационные средства; обеспечивать информационную безопасность; применять антивирусные средства защиты информации; осуществлять поиск необходимой информации</p>	<p>Умение пользоваться современными средствами связи и оргтехникой; обрабатывать текстовую и табличную информацию; использовать технологии сбора, размещения, хранения, накопления, преобразования и передачи данных в профессионально ориентированных информационных системах; использовать в профессиональной деятельности различные виды программного обеспечения, применять компьютерные и телекоммуникационные средства; обеспечивать информационную безопасность; применять антивирусные средства защиты информации; осуществлять поиск необходимой информации</p>	

ЛИСТ РЕГИСТРАЦИИ ИЗМЕНЕНИЙ

№ п/п	Содержание изменения	Реквизиты документа	Дата введения изменения
1.	Утверждена и введена в действие решением ПЦК изобразительной деятельности и продуктивных видов деятельности, дизайна, рекламы на основании Федерального государственного образовательного стандарта среднего профессионального образования по специальности 43.02.16 Туризм и гостеприимство, утвержденным приказом Министерства просвещения Российской Федерации от 12.12.2022 г. № 1100	Протокол заседания ПЦК № 10 от «10» мая 2023 года	01.09.2023
2.			
3.			
4			



**МИНИСТЕРСТВО НАУКИ И ВЫСШЕГО ОБРАЗОВАНИЯ
РОССИЙСКОЙ ФЕДЕРАЦИИ**
**Филиал федерального государственного бюджетного
образовательного учреждения высшего образования
«РОССИЙСКИЙ ГОСУДАРСТВЕННЫЙ СОЦИАЛЬНЫЙ
УНИВЕРСИТЕТ» в г. Сочи Краснодарского края**



УТВЕРЖДАЮ
И.о. директора филиала РГСУ в
г. Сочи Краснодарского края
З.А. Еремина
«18» августа 2023 г.

РАБОЧАЯ ПРОГРАММА ДИСЦИПЛИНЫ:
*ОПЦ.08 «ЭКОНОМИКА И БУХГАЛТЕРСКИЙ УЧЕТ ПРЕДПРИЯТИЙ
ТУРИЗМА И ГОСТИНИЧНОГО ДЕЛА»*

СПЕЦИАЛЬНОСТИ 43.02.16 ТУРИЗМ И ГОСТЕПРИИМСТВО
Базовой подготовки
Направленность: Гостиничные услуги

**ОСНОВНАЯ ПРОФЕССИОНАЛЬНАЯ
ОБРАЗОВАТЕЛЬНАЯ ПРОГРАММА
СРЕДНЕГО ПРОФЕССИОНАЛЬНОГО ОБРАЗОВАНИЯ -
ПРОГРАММА ПОДГОТОВКИ СПЕЦИАЛИСТОВ СРЕДНЕГО ЗВЕНА**

Уровень профессионального образования: среднее профессиональное образование

Образовательная база приема: *основное общее образование*

Форма обучения: *Очная*

Срок обучения: 2 года 10 месяцев

Сочи 2023 г

Рабочая программа дисциплины профессионального цикла *ОПЦ.08 «Экономика и бухгалтерский учет предприятий туризма и гостиничного дела»* является частью основной образовательной программы по специальности *43.02.16 Туризм и гостеприимство* подготовки разработана на основании федерального государственного образовательного стандарта среднего профессионального образования по специальности *43.02.16 Туризм и гостеприимство*, утвержденного приказом Министерства просвещения Российской Федерации от 12.12.2022 г № 1100, а также с учетом рекомендованной примерной основной образовательной программы, и с учетом следующего профессионального стандарта, сопряженного с профессиональной деятельностью выпускника:

33.007 Руководитель/управляющий гостиничного комплекса/сети гостиниц


33.022 Работник по приему и размещению гостей

Учебного плана по специальности *43.02.16 Туризм и гостеприимство*

Рабочая программа дисциплины профессионального цикла разработана рабочей группой в составе: Черных Наталья Анатольевна, преподаватель Колледжа РГСУ, Парасоцкая Наталья Николаевна, д.э.н., преподаватель Колледжа РГСУ, Потапова Марина Вадимовна, преподаватель Колледжа РГСУ.

Рабочая программа дисциплины профессионального цикла обсуждена и утверждена на заседании ПЦК изобразительной деятельности и продуктивных видов деятельности, дизайна, рекламы Протокол №10 от «10» мая 2023 года.

Председатель ПЦК



(подпись)

Н.А. Черных

Рабочая программа дисциплины профессионального цикла рецензирована и рекомендована к утверждению:

И.о. директора Автономной некоммерческой организации Культурно-спортивного центра «Мир путешествий»



(подпись)



В.Б. Хилков

ОГЛАВЛЕНИЕ

РАЗДЕЛ 1. ПАСПОРТ РАБОЧЕЙ ПРОГРАММЫ ДИСЦИПЛИНЫ	4
1.1. Место учебной дисциплины в структуре основной образовательной программы	4
1.2. Цель и планируемые результаты освоения дисциплины	4
РАЗДЕЛ 2. СТРУКТУРА И СОДЕРЖАНИЕ ДИСЦИПЛИНЫ	6
2.1. Объем дисциплины и виды учебной работы	6
2.2. Тематический план дисциплины	8
2.3. Содержание дисциплины	11
РАЗДЕЛ 3. УСЛОВИЯ РЕАЛИЗАЦИИ ДИСЦИПЛИНЫ	13
3.1. Материально-техническое обеспечение	13
3.2. Информационное обеспечение обучения	14
РАЗДЕЛ 4. КОНТРОЛЬ И ОЦЕНКА РЕЗУЛЬТАТОВ ОСВОЕНИЯ ДИСЦИПЛИНЫ.....	15
ЛИСТ РЕГИСТРАЦИИ ИЗМЕНЕНИЙ.....	20

РАЗДЕЛ 1. ПАСПОРТ РАБОЧЕЙ ПРОГРАММЫ ДИСЦИПЛИНЫ

1.1. Место учебной дисциплины в структуре основной образовательной программы

Дисциплина «Экономика и бухгалтерский учет предприятий туризма и гостиничного дела» входит в общепрофессиональный цикл подготовки по специальности 43.02.16 Туризм и гостеприимство.

1.2. Цель и планируемые результаты освоения дисциплины

В рамках программы учебной дисциплины обучающимися формируются компетенции и осваиваются соответствующие им умения и знания

Код Компетенций	Наименование компетенции	Умения	Знания
ОК 01.	Выбирать способы решения задач профессиональной деятельности применительно к различным контекстам	определять потребности службы приема и размещения в материальных ресурсах и персонале и осуществлять	виды, формы, этапы, методы определения и планирования потребностей в материальных ресурсах и персонале деятельности структурного подразделения предприятия туризма и гостеприимства;
ОК 02.	Использовать современные средства поиска, анализа и интерпретации информации и информационные технологии для выполнения задач профессиональной деятельности	планирование потребностей структурного подразделения; планировать и прогнозировать продажи; выстраивать систему стимулирования работников;	методы и формы оплаты труда видов. виды и формы стимулирования труда. тарифные планы и тарифную политику предприятия туризма и гостеприимства; особенности продаж номерного фонда и дополнительных услуг гостиницы;
ОК 03.	Планировать и реализовывать собственное профессиональное и личностное развитие, предпринимательскую деятельность в профессиональной сфере, использовать знания по правовой и финансовой грамотности в различных жизненных ситуациях	управлять материально-производственными запасами; применять знание особенностей продаж номерного фонда и дополнительных услуг гостиницы; применять знание особенностей продаж туроператорских и турагентских услуг;	особенности продаж туроператорских и турагентских услуг; особенности продаж экскурсионных услуг; особенности продаж услуг предприятия питания; номенклатуру основных и дополнительных услуг; принципы планирования потребности в персонале и средствах на оплату труда методы и формы оплаты труда видов. виды и формы стимулирования труда
ОК 09.	Пользоваться профессиональной документацией на		

	государственном и иностранном языках.	применять знание особенностей	принципы управления материально-производственными запасами
ПК 1.1.	Планировать текущую деятельность сотрудников служб предприятий туризма и гостеприимства	продаж экскурсионных услуг; применять знание особенностей	планирования потребности в персонале и средствах на оплату труда методы и формы оплаты труда видов.
ПК 1.2.	Организовывать текущую деятельность сотрудников служб предприятий туризма и гостеприимства	продаж услуг предприятия питания; ориентироваться в номенклатуре основных	стимулирования труда. принципы управления материально-производственными
ПК 1.3.	Координировать и контролировать деятельность сотрудников служб предприятий туризма и гостеприимства	и дополнительных услуг; выстраивать систему стимулирования работников	запасами содержание эксплуатационной программы и номенклатуру
ПК 1.4.	Осуществлять расчеты с потребителями за предоставленные услуги.	предприятия туризма и гостеприимства; рассчитывать нормативы работы горничных; применять методы	основных и дополнительных услуг, основные понятия: загрузка гостиницы, средняя цена, номерной фонд, принципы ценообразования и подходы к ценообразованию
ПК 2.1	Оформлять и обрабатывать заказы клиентов.	максимизации доходов; анализировать результаты деятельности	методы управления доходами; методы определения эффективности работы
ПК 2.3.	Организовывать и осуществлять бронирование и продажу гостиничных услуг.	структурных подразделений; применять методы расчёта показателей эффективности работы структурных подразделений; вести необходимую, бухгалтерскую отчетность, заполнять первичные документы, составлять график документооборота; вести учёт выручки от услуг, отражать выручку от внебюджетных доходов; разработать план самообразования.	структурных подразделений основные бухгалтерские документы и требования к их составлению в контексте профессиональных обязанностей технических работников и специалистов; виды отчетности по продажам; учет и порядок ведения кассовых операций; формы безналичных расчетов; методику экономического самообразования. содержание и структуру плана самостоятельного изучения основ экономики и бухгалтерского учета предприятия. показатели профессионального и личного развития нормы и правила взаимодействия с

		<p>руководством, коллегами, клиентами при решении хозяйственно-экономических вопросов. причины конфликтных ситуаций в хозяйственно-финансовой сфере и способы их разрешения. специфику различных функциональных– смысловых (финансовых) особенностей устных и письменных коммуникаций в хозяйственно-финансовой сфере. средства для обеспечения логической связанности письменной и устной коммуникаций хозяйственно-финансовой содержания. хозяйственно-экономические основы нормативного регулирования гостиничного дела. содержание профессиональной документации, определяющее экономику и бухгалтерский учет гостиничного предприятия. характеристику документального оформления договорных отношений в гостинице, место и роль в этих отношениях технических работников и специалистов.</p>
--	--	---

РАЗДЕЛ 2. СТРУКТУРА И СОДЕРЖАНИЕ ДИСЦИПЛИНЫ

2.1. Объем дисциплины и виды учебной работы

Очная форма обучения

Вид учебной работы	Объем часов	Семестр
		5
Объем часов по дисциплине	72	72
в т.ч. в форме практической подготовки	10	10

Объем работы обучающихся во взаимодействии с преподавателем	44	44
в том числе:		
учебные занятия лекционного типа	22	22
практические занятия	22	22
Самостоятельная работа обучающегося (всего)	28	28
в том числе:		
внеаудиторная самостоятельная работа	28	28
Промежуточная аттестация в форме контрольной самостоятельной работы		

2.2. Тематический план дисциплины

Очная форма обучения

Раздел, тема	Виды учебной работы, академических часов										
	Всего	Самостоятельная работа	Контактная работа обучающихся с педагогическими работниками								
			Всего	Лекционные занятия	<i>из них: в форме практической подготовки</i>	Семинарские/ практические занятия	<i>из них: в форме практической подготовки</i>	Лабораторные занятия	<i>из них: в форме практической подготовки</i>		
Раздел 1. Отраслевые и экономические особенности сферы туризма и гостеприимства	8	6	8	4	0	4	0				
Тема 1.1. Отраслевые особенности сферы туризма и гостеприимства	2	2	2	1		1					
Тема 1.2. Экономические основы организации предприятий сферы туризма и гостеприимства	2	2	2	1		1					
Тема 1.3. Экономические основы функционирования предприятий сферы туризма и гостеприимства	4	2	4	2		2					

Раздел, тема	Виды учебной работы, академических часов										
	Всего	Самостоятельная работа	Контактная работа обучающихся с педагогическими работниками								
			Всего	Лекционные занятия	<i>из них: в форме практической подготовки</i>	Семинарские/ практические занятия	<i>из них: в форме практической подготовки</i>	Лабораторные занятия	<i>из них: в форме практической подготовки</i>		
Раздел 2. Ресурсы и издержки предприятия сферы туризма и гостеприимства	12	6	12	6	0	6	0				
Тема 2.1. Экономические ресурсы предприятий сфер туризма и гостеприимства	4	2	4	2		2					
Тема 2.2. Трудовые ресурсы предприятий сфер туризма и гостеприимства	4	2	4	2		2					
Тема 2.3. Издержки предприятий сфер туризма и гостеприимства	4	2	4	2		2					
Раздел 3. Ценообразование на предприятии сферы туризма и гостеприимства	12	6	12	6	0	6	6				
Тема 3.1. Цены и ценовая политика на предприятии сферы туризма и гостеприимства	4	2	4	2		2	2				

Раздел, тема	Виды учебной работы, академических часов										
	Всего	Самостоятельная работа	Контактная работа обучающихся с педагогическими работниками								
			Всего	Лекционные занятия	<i>из них: в форме практической подготовки</i>	Семинарские/ практические занятия	<i>из них: в форме практической подготовки</i>	Лабораторные занятия	<i>из них: в форме практической подготовки</i>		
Тема 3.2. Показатели эффективности функционирования предприятий туризма и гостеприимства	4	2	4	2		2	2				
Тема 3.3. Управление доходами от продаж	4	2	4	2		2	2				
Раздел 4. Основы бухгалтерского и налогового учета	12	10	12	6		6	4				
Тема 4.1. Теоретические и методологические основы организации бухгалтерского учета	4	2	4	2		2					
Тема 4.2. Бухгалтерский и налоговый учет доходов	4	4	4	2		2	2				
Тема 4.3. Бухгалтерский и налоговый учет расходов	4	4	4	2		2	2				
Промежуточная аттестация			<i>Контрольная самостоятельная работа</i>								
Всего часов	72	28	44	22		22	10				

2.3. Содержание дисциплины

Наименование разделов и тем	Содержание учебного материала и практические занятия студентов	Коды компетенций формированию которых способствует элемент программы
Раздел 1. Отраслевые и экономические особенности сферы туризма и гостеприимства		ОК 01.-03.; ОК 09.; ПК 1.1-1.4.; ПК 2.1., ПК 2.3.
Тема 1.1. Отраслевые особенности сферы туризма и гостеприимства	<p>Основные понятия: отрасль, предприятие. Роль сферы туризма и гостеприимства в современной экономике.</p> <p>Особенности производства и реализации услуг сферы туризма и гостеприимства. Сущность и специфика услуг. Туристский и гостиничный продукты, их составляющие.</p>	ОК 01.-03.; ОК 09.; ПК 1.1-1.4.; ПК 2.1., ПК 2.3.
Тема 1.2. Экономические основы организации предприятий сферы туризма и гостеприимства	<p>Организация (предприятие) как первичный, главный и самостоятельный элемент экономической системы. Основы организации предпринимательской деятельности в туризме и гостиничном бизнесе</p> <p>Формы управления организациями в сфере туризма и гостеприимства</p>	ОК 01.-03.; ОК 09.; ПК 1.1-1.4.; ПК 2.1., ПК 2.3.
Тема 1.3. Экономические основы функционирования предприятий сферы туризма и гостеприимства	<p>Основы внутрифирменного планирования в современных условиях хозяйствования. Методы и принципы планирования. Система планов предприятия в сфере туризма и гостеприимства. Текущий план предприятия сферы туризма гостеприимства.</p> <p>Структура доходов. Основные факторы, определяющими доход предприятия (загрузка номерного фонда и цены на услуги (стоимость номера, услуг питания, туроператорский и турагентских услуг, дополнительных услуг).</p> <p>Понятие и содержание производственной (эксплуатационной) программы гостиницы. Факторы формирования эксплуатационной программы. Планирование эксплуатационной программы. Показатели эксплуатационной программы.</p>	ОК 01.-03.; ОК 09.; ПК 1.1-1.4.; ПК 2.1., ПК 2.3.
Раздел 2. Ресурсы и издержки предприятия сферы туризма и гостеприимства		ОК 01.-03.; ОК 09.; ПК 1.1-1.4.; ПК 2.1., ПК 2.3.

<p>Тема 2.1. Экономические ресурсы предприятий сферы туризма и гостеприимства</p>	<p>Производственные фонды предприятий сферы туризма и гостеприимства. Имущество и капитал предприятия Основные фонды предприятия: структура и классификация. Учёт стоимости основных средств предприятия. Показатели состояния и использования основных средств, расчёт потребности в основных средствах Нематериальные активы: структура и классификация. Оценка и учёт нематериальных активов предприятия сферы туризма и гостеприимства. Учёт и оценка деловой репутации предприятия. Оборотные средства предприятия, характеристика и состав оборотных средств, источники формирования и показатели использования, оценка потребности в оборотных средствах. Капитальные вложения и их эффективность</p>	<p>ОК 01.-03.; ОК 09.; ПК 1.1-1.4.; ПК 2.1., ПК 2.3.</p>
<p>Тема 2.2. Трудовые ресурсы предприятий сферы туризма и гостеприимства</p>	<p>Структура трудовых ресурсов и кадрового состава предприятия сферы туризма и гостеприимства Планирование потребности в персонале и средствах на оплату труда</p>	<p>ОК 01.-03.; ОК 09.; ПК 1.1-1.4.; ПК 2.1., ПК 2.3.</p>
<p>Тема 2.3. Издержки предприятий сферы туризма и гостеприимства</p>	<p>Структура расходов (издержек). Классификация издержек на выполнение туроператорских, турагентских услуг и услуг гостеприимства. Управление издержками предприятия. Принципы системы управления издержками. Факторы, влияющие на формирование издержек</p>	<p>ОК 01.-03.; ОК 09.; ПК 1.1-1.4.; ПК 2.1., ПК 2.3.</p>
<p>Раздел 3. Ценообразование на предприятии сферы туризма и гостеприимства</p>		<p>ОК 01.-03.; ОК 09.; ПК 1.1-1.4.; ПК 2.1., ПК 2.3.</p>
<p>Тема 3.1. Цены и ценовая политика на предприятии сферы туризма и гостеприимства</p>	<p>Сущность экономической категории «цена». Состав цены. Методы формирования ценовой политики предприятий сферы туризма и гостеприимства. Механизмы ценообразования на услуги предприятий туризма и гостеприимства. Видов тарифных планов и тарифная политика. Затратные подходы в формировании цены продукции (услуг) предприятий в сфере туризма и гостеприимства. Рыночные или маркетинговые методы в формировании цены на продукцию и услуги.</p>	<p>ОК 01.-03.; ОК 09.; ПК 1.1-1.4.; ПК 2.1., ПК 2.3.</p>
<p>Тема 3.2. Показатели эффективности функционирования предприятий туризма и гостеприимства</p>	<p>Основные показатели эффективности функционирования предприятия. Прибыль предприятия. Сущность экономической категории «прибыль». Рентабельность. Специфические показатели оценки экономической эффективности предприятия в сфере туризма и гостеприимства.</p>	<p>ОК 01.-03.; ОК 09.; ПК 1.1-1.4.; ПК 2.1., ПК 2.3.</p>

Тема Управление доходами от продаж	3.3. Стратегии управления доходами. Факторы, влияющие на объем и уровень продаж предприятий сферы туризма и гостеприимства Технологии максимизации доходов	ОК 01.-03.; ОК 09.; ПК 1.1-1.4.; ПК 2.1., ПК 2.3.
Раздел 4. Основы бухгалтерского и налогового учета		ОК 01.-03.; ОК 09.; ПК 1.1-1.4.; ПК 2.1., ПК 2.3.
Тема Теоретические и методологические основы организации бухгалтерского учета	4.1. Система нормативного регулирования бухгалтерского учета и отчетности на предприятии. Организация бухгалтерского учета и отчетности. Учётная политика и правила документооборота. Методы учёта доходов Основные бухгалтерские документы и требования к оформлению отчётной бухгалтерской документации. Формы первичного учёта Учет и порядок ведения кассовых операций. Формы безналичных расчетов	ОК 01.-03.; ОК 09.; ПК 1.1-1.4.; ПК 2.1., ПК 2.3.
Тема Бухгалтерский и налоговый учет доходов	4.2. Учёт реализации услуг по видам предоставляемых услуг. Отражение выручки от оказания услуг в бухгалтерском и налоговом учете. Отражение выручки от оказания дополнительных услуг в бухгалтерском и налоговом учете Внереализационные доходы предприятия в сфере туризма и гостеприимства. Учёт операций в общественном питании. Первичные учётные документы в общественном питании	ОК 01.-03.; ОК 09.; ПК 1.1-1.4.; ПК 2.1., ПК 2.3.
Тема Бухгалтерский и налоговый учет расходов	4.3. Особенности учёта расходов в составе расходов на предприятии в сфере туризма и гостеприимства Учёт расходов на материально-техническое обеспечение предприятия.	ОК 01.-03.; ОК 09.; ПК 1.1-1.4.; ПК 2.1., ПК 2.3.

РАЗДЕЛ 3. УСЛОВИЯ РЕАЛИЗАЦИИ ДИСЦИПЛИНЫ

3.1. Материально-техническое обеспечение

Реализация программы дисциплины предусмотрены следующие специальные помещения:

Кабинет «Экономики и бухгалтерского учета», оснащенный оборудованием: посадочные места по количеству обучающихся, доска учебная, дидактические пособия, программное обеспечение, видеофильмы по различным темам, рабочее место преподавателя;

Технические средства: видеооборудование (мультимедийный проектор с экраном или телевизор, или плазменная панель), экран, проектор, магнитная доска, компьютеры по количеству посадочных мест, профессиональные компьютерные программы; демонстрационные учебно-наглядные пособия: дидактические пособия.

Кабинет для самостоятельной работы, оснащенный оборудованием: компьютерной техникой с возможностью подключения к информационно-телекоммуникационной сети "Интернет" и обеспечением доступа в электронную информационно-образовательную среду РГСУ.

Лицензионное и свободно распространяемое программное обеспечение, в том числе отечественного производства:

1. Операционная система: Astra Linux SE
2. Пакет офисных программ: LibreOffice
3. Справочная система Консультант+
4. Okular или Acrobat Reader DC
5. Ark или 7-zip
6. User Gate
7. TrueConf (client)

3.2. Информационное обеспечение обучения

Перечень рекомендуемых учебных изданий, Интернет-ресурсов, дополнительной литературы

Основная литература:

1. Морозов, М. А. Экономика туризма : учебник для среднего профессионального образования / М. А. Морозов, Н. С. Морозова. — 5-е изд., испр. и доп. — Москва : Издательство Юрайт, 2023. — 291 с. — (Профессиональное образование). — ISBN 978-5-534-10543-8. — Текст : электронный // Образовательная платформа Юрайт [сайт]. — URL: <https://urait.ru/bcode/517927> (дата обращения: 15.03.2023).
2. Скобкин, С. С. Экономика организации в гостиничном сервисе : учебник и практикум для среднего профессионального образования / С. С. Скобкин. — 3-е изд., испр. и доп. — Москва : Издательство Юрайт, 2023. — 336 с. — (Профессиональное образование). — ISBN 978-5-534-15827-4. — Текст : электронный // Образовательная платформа Юрайт [сайт]. — URL: <https://urait.ru/bcode/509831> (дата обращения: 15.03.2023).

Дополнительная литература:

1. Скобкин, С. С. Экономика предприятия в индустрии гостеприимства и туризма : учебник и практикум для вузов / С. С. Скобкин. — 3-е изд., испр. и доп. — Москва : Издательство Юрайт, 2023. — 336 с. — (Высшее образование). — ISBN 978-5-534-15712-3. — Текст : электронный // Образовательная платформа Юрайт [сайт]. — URL: <https://urait.ru/bcode/514811> (дата обращения: 15.03.2023).
2. Воронченко, Т. В. Бухгалтерский учет. В 2 ч. Часть 1 : учебник и практикум для среднего профессионального образования / Т. В. Воронченко. — 3-е изд., перераб. и доп. — Москва : Издательство Юрайт, 2023. — 365 с. — (Профессиональное образование). — ISBN 978-5-534-15843-4. — Текст : электронный // Образовательная платформа Юрайт [сайт]. — URL: <https://urait.ru/bcode/509869> (дата обращения: 15.03.2023).
3. Воронченко, Т. В. Бухгалтерский учет. В 2 ч. Часть 2 : учебник и практикум для среднего профессионального образования / Т. В. Воронченко. — 3-е изд., перераб. и доп. — Москва : Издательство Юрайт, 2023. — 366 с. — (Профессиональное образование). — ISBN 978-5-534-15844-1. — Текст : электронный // Образовательная платформа Юрайт [сайт]. — URL: <https://urait.ru/bcode/509870> (дата обращения: 15.03.2023).

Интернет-ресурсы:

№ №	Название электронного ресурса	Описание электронного ресурса	Используемый для работы адрес
1.	ЭБС «Университетская библиотека онлайн»	Электронная библиотека, обеспечивающая доступ высших и средних учебных заведений, публичных библиотек и корпоративных пользователей к наиболее востребованным материалам по всем отраслям знаний от ведущих российских издательств	http://biblioclub.ru/
2.	Научная электронная библиотека eLIBRARY.ru	Крупнейший российский информационно-аналитический портал в области науки, технологии, медицины и образования, содержащий рефераты и полные тексты более 34 млн научных публикаций и патентов	http://elibrary.ru/
3.	Образовательная платформа Юрайт	Электронно-библиотечная система для ВУЗов, ССУЗов, обеспечивающая доступ к учебникам, учебной и методической литературе по различным дисциплинам.	https://urait.ru/
4.	База данных "EastView"	Полнотекстовая база данных периодических изданий	https://dlib.eastview.com
5.	Электронная библиотека "Grebennikon"	Библиотека предоставляет доступ более чем к 30 журналам, выпускаемых Издательским домом "Гребенников".	https://grebennikon.ru/

РАЗДЕЛ 4. КОНТРОЛЬ И ОЦЕНКА РЕЗУЛЬТАТОВ ОСВОЕНИЯ ДИСЦИПЛИНЫ

Результаты обучения (освоенные знания, освоенные умения)	Критерии оценки	Методы оценки
Перечень знаний, осваиваемых в рамках дисциплины виды, формы, этапы, методы определения и планирования потребностей в материальных ресурсах и персонале деятельности структурного подразделения предприятия тризма и гостеприимства; методы и формы оплаты труда видов. виды и формы стимулирования труда. тарифные планы и тарифную политику предприятия туризма и гостеприимства; особенности продаж номерного фонда и дополнительных услуг гостиницы;	Знание видов, форм, этапов, методов определения и планирования потребностей в материальных ресурсах и персонале деятельности структурного подразделения предприятия тризма и гостеприимства; методов и форм оплаты труда. Видов и форм стимулирования труда особенности продаж услуг в сфере туризма и гостеприимства; номенклатуры основных и дополнительных услуг; принципов управления материально-производственными запасами;	Текущий контроль: - тестирование; - устный опрос; - оценка подготовленных обучающимися сообщениями, докладов, эссе, мультимедийных презентаций; - решение ситуационных задач; Экспертная оценка учения рассчитывать.

<p>особенности продаж туроператорских и турагентских услуг;</p> <p>особенности продаж экскурсионных услуг;</p> <p>особенности продаж услуг предприятия питания;</p> <p>номенклатуру основных и дополнительных услуг;</p> <p>принципы планирования потребности в персонале и средствах на оплату труда</p> <p>методы и формы оплаты труда видов. виды и формы стимулирования труда</p> <p>принципы управления материально-производственными запасами</p> <p>принципы планирования потребности в персонале и средствах на оплату труда</p> <p>принципы управления материально-производственными запасами содержание эксплуатационной программы и номенклатуру основных и дополнительных услуг, основные понятия: загрузка гостиницы, средняя цена, номерной фонд,</p> <p>принципы ценообразования и подходы к ценообразованию</p> <p>методы управления доходами;</p> <p>методы определения эффективности работы структурных подразделений</p> <p>основные бухгалтерские документы и требования к их составлению в контексте профессиональных обязанностей технических работников и специалистов;</p> <p>виды отчетности по продажам;</p> <p>учет и порядок ведения кассовых операций;</p> <p>формы безналичных расчетов;</p>	<p>потребностей в персонале и средствах на оплату труда;</p> <p>учет и порядок ведения кассовых операций;</p> <p>основ экономики и бухгалтерского учета;</p> <p>норм и правил взаимодействия с руководством, коллегами, клиентами при решении хозяйственно-экономических вопросов.</p> <p>причины конфликтных ситуаций в хозяйственно-финансовой сфере и способы их разрешения</p>	
--	--	--

<p>методику экономического самообразования.</p> <p>содержание и структуру плана самостоятельного изучения основ экономики и бухгалтерского учета предприятия. показатели профессионального и личного развития</p> <p>нормы и правила взаимодействия с руководством, коллегами, клиентами при решении хозяйственно-экономических вопросов. причины конфликтных ситуаций в хозяйственно-финансовой сфере и способы их разрешения.</p> <p>специфику различных функциональных– смысловых (финансовых) особенностей устных и письменных коммуникаций в хозяйственно-финансовой сфере. средства для обеспечения логической связанности письменной и устной коммуникаций хозяйственно-финансовой содержания.</p> <p>хозяйственно-экономические основы нормативного регулирования гостиничного дела. содержание профессиональной документации, определяющее экономику и бухгалтерский учет гостиничного предприятия. характеристику документального оформления договорных отношений в гостинице, место и роль в этих отношениях технических работников и специалистов.</p>		
<p>Перечень умений, осваиваемых в рамках дисциплины определять потребности службы приема</p>	<p>Определить перечень литературных источников по экономике и бухучету предприятия;</p>	

<p>и размещения в материальных ресурсах и персонале и осуществлять планирование потребностей структурного подразделения; планировать и прогнозировать продажи; выстраивать систему стимулирования работников; управлять материально-производственными запасами; применять знание особенностей продаж номерного фонда и дополнительных услуг гостиницы; применять знание особенностей продаж туроператорских и турагентских услуг; применять знание особенностей продаж экскурсионных услуг; применять знание особенностей продаж услуг предприятия питания; ориентироваться в номенклатуре основных и дополнительных услуг; выстраивать систему стимулирования работников предприятия туризма и гостеприимства; рассчитывать нормативы работы горничных; применять методы максимизации доходов; анализировать результаты деятельности структурных подразделений; применять методы расчёта показателей эффективности работы структурных подразделений; вести необходимую, бухгалтерскую отчетность, заполнять первичные документы, составлять график документооборота;</p>	<p>Организовать самостоятельную работу по изучению учебников и (пособий) передового опыта. Объективно оценить результаты профессионального роста; Самостоятельно анализировать проблемы в финансово-экономических отношениях с коллегами и клиентами. Тактично и логично аргументировать свое мнение и позицию при взаимодействии с коллегами и клиентами при решении хозяйственно-экономических вопросов в профессиональной деятельности. Применять различные формы, виды устной и письменной коммуникации в профессиональной деятельности; Владеть методикой подготовки текстов, сообщений в контексте профессиональных обязанностей; Применять на практике правовые и нормативные документы в контексте своих профессиональных обязанностей. Составлять договорную документацию в соответствии со своими профессиональными функциями. Использовать хозяйственно-экономические положения профессиональной документации, регламентирующей деятельность технических работников и специалистов.</p>	
---	--	--

вести учёт выручки от услуг, отражать выручку от внереализационных доходов; разработать план самообразования.		
---	--	--

ЛИСТ РЕГИСТРАЦИИ ИЗМЕНЕНИЙ

№ п/п	Содержание изменения	Реквизиты документа	Дата введения изменения
1.	Утверждена и введена в действие решением ПЦК изобразительной деятельности и продуктивных видов деятельности, дизайна, рекламы на основании Федерального государственного образовательного стандарта среднего профессионального образования по специальности 43.02.16 Туризм и гостеприимство, утвержденным приказом Министерства просвещения Российской Федерации от 12.12.2022 г. № 1100	Протокол заседания ПЦК № 10 от «10» мая 2023 года	01.09.2023
2.			
3.			
4			



**МИНИСТЕРСТВО НАУКИ И ВЫСШЕГО ОБРАЗОВАНИЯ
РОССИЙСКОЙ ФЕДЕРАЦИИ**
**Филиал федерального государственного бюджетного
образовательного учреждения высшего образования
«РОССИЙСКИЙ ГОСУДАРСТВЕННЫЙ СОЦИАЛЬНЫЙ
УНИВЕРСИТЕТ» в г. Сочи Краснодарского края**



УТВЕРЖДАЮ
И.о. директора филиала РГСУ в
г. Сочи Краснодарского края
З.А. Еремина
«18» августа 2023 г.

РАБОЧАЯ ПРОГРАММА ДИСЦИПЛИНЫ:
ОПЦ.09 «ОСНОВЫ МАРКЕТИНГА ГОСТИНИЧНЫХ УСЛУГ»

СПЕЦИАЛЬНОСТИ 43.02.16 ТУРИЗМ И ГОСТЕПРИИМСТВО
Базовой подготовки
Направленность: Гостиничные услуги

**ОСНОВНАЯ ПРОФЕССИОНАЛЬНАЯ
ОБРАЗОВАТЕЛЬНАЯ ПРОГРАММА
СРЕДНЕГО ПРОФЕССИОНАЛЬНОГО ОБРАЗОВАНИЯ -
ПРОГРАММА ПОДГОТОВКИ СПЕЦИАЛИСТОВ СРЕДНЕГО ЗВЕНА**

Уровень профессионального образования: среднее профессиональное образование

Образовательная база приема: *основное общее образование*

Форма обучения: *Очная*

Срок обучения: 2 года 10 месяцев

Сочи 2023 г

Рабочая программа дисциплины профессионального цикла *ОПЦ.09 «Основы маркетинга гостиничных услуг»* является частью основной образовательной программы по специальности *43.02.16 Туризм и гостеприимство* подготовки разработана на основании федерального государственного образовательного стандарта среднего профессионального образования по специальности *43.02.16 Туризм и гостеприимство*, утвержденного приказом Министерства просвещения Российской Федерации от 12.12.2022 гг № 1100, а также с учетом рекомендованной примерной основной образовательной программы, и с учетом следующего профессионального стандарта, сопряженного с профессиональной деятельностью выпускника:

33.007 Руководитель/управляющий гостиничного комплекса/сети гостиниц


33.022 Работник по приему и размещению гостей

Учебного плана по специальности *43.02.16 Туризм и гостеприимство*

Рабочая программа дисциплины профессионального цикла разработана рабочей группой в составе: Черных Наталья Анатольевна, преподаватель Колледжа РГСУ, Косоплечев Алексей Владимирович, преподаватель Колледжа РГСУ.

Рабочая программа дисциплины профессионального цикла обсуждена и утверждена на заседании ПЦК изобразительной деятельности и продуктивных видов деятельности, дизайна, рекламы Протокол №10 от «10» мая 2023 года.

Председатель ПЦК



(подпись)

Н.А. Черных

Рабочая программа дисциплины профессионального цикла рецензирована и рекомендована к утверждению:

И.о. директора Автономной некоммерческой организации Культурно-спортивного центра «Мир путешествий»



(подпись)



В.Б. Хилков

ОГЛАВЛЕНИЕ

РАЗДЕЛ 1. ПАСПОРТ РАБОЧЕЙ ПРОГРАММЫ ДИСЦИПЛИНЫ	4
1.1. Место учебной дисциплины в структуре основной образовательной программы	4
1.2. Цель и планируемые результаты освоения дисциплины	4
РАЗДЕЛ 2. СТРУКТУРА И СОДЕРЖАНИЕ ДИСЦИПЛИНЫ	5
2.1. Объем дисциплины и виды учебной работы	5
2.2. Тематический план дисциплины	7
2.3. Содержание дисциплины	9
РАЗДЕЛ 3. УСЛОВИЯ РЕАЛИЗАЦИИ ДИСЦИПЛИНЫ	12
3.1. Материально-техническое обеспечение	12
3.2. Информационное обеспечение обучения	12
РАЗДЕЛ 4. КОНТРОЛЬ И ОЦЕНКА РЕЗУЛЬТАТОВ ОСВОЕНИЯ ДИСЦИПЛИНЫ.....	13
ЛИСТ РЕГИСТРАЦИИ ИЗМЕНЕНИЙ.....	17

РАЗДЕЛ 1. ПАСПОРТ РАБОЧЕЙ ПРОГРАММЫ ДИСЦИПЛИНЫ

1.1. Место учебной дисциплины в структуре основной образовательной программы

Дисциплина «*Основы маркетинга гостиничных услуг*» входит в общепрофессиональный цикл подготовки по специальности *43.02.16 Туризм и гостеприимство*.

1.2. Цель и планируемые результаты освоения дисциплины

В рамках программы учебной дисциплины обучающимися формируются компетенции и осваиваются соответствующие им умения и знания

Код Компетенций	Наименование компетенции	Умения	Знания
ОК 01.	Выбирать способы решения задач профессиональной деятельности применительно к различным контекстам	планировать и прогнозировать продажи. осуществлять мониторинг рынка гостиничных услуг; проводить маркетинговые исследования;	рынок гостиничных услуг и современные тенденции развития гостиничного рынка; виды каналов сбыта гостиничного продукта. методы исследований рынка;
ОК 02.	Использовать современные средства поиска, анализа и интерпретации информации и информационные технологии для выполнения задач профессиональной деятельности	выделять целевой сегмент клиентской базы; собирать и анализировать информацию о потребностях целевого рынка;	способы управления доходами гостиницы; особенности спроса и предложения в гостиничном бизнесе; особенности работы с различными категориями гостей; методы управления продажами с учётом сегментации;
ОК 03.	Планировать и реализовывать собственное профессиональное и личностное развитие, предпринимательскую деятельность в профессиональной сфере, использовать знания по правовой и финансовой грамотности в различных жизненных ситуациях;	ориентироваться в номенклатуре основных и дополнительных услуг отеля; разрабатывать мероприятия по повышению лояльности гостей; выявлять конкурентоспособность гостиничного продукта и разрабатывать мероприятия по ее повышению;	позиционирования гостиницы и выделения ее конкурентных преимуществ; особенности продаж номерного фонда и дополнительных услуг гостиницы; каналы и технологии продаж гостиничного продукта;
ОК 04.	Эффективно взаимодействовать и работать в коллективе и команде;	проводить обучение, персонала службы бронирования и	ценообразование, виды тарифных планов и тарифную политику гостиничного

ПК 1.1.	Планировать текущую деятельность сотрудников служб предприятий туризма и гостеприимства.	продаж приемам эффективных продаж. оценивать эффективность работы службы бронирования и продаж; определять эффективность мероприятий по стимулированию сбыта гостиничного продукта;	предприятия; принципы создания системы «лояльности» работы с гостями; методы максимизации доходов гостиницы; критерии эффективности работы персонала гостиницы по продажам; виды отчетности по продажам;
ПК 1.2.	Организовывать текущую деятельность сотрудников служб предприятий туризма и гостеприимства.	разрабатывать и предоставлять предложения по повышению эффективности сбыта гостиничного продукта.	нормативные документы, регламентирующие работу службы бронирования и п документооборот службы бронирования и продаж; перечень ресурсов необходимых для работы службы бронирования и продаж, требования к их формированию;
ПК 2.1.	Формировать группы туристов, выполнять регистрацию группы в аварийно-спасательных службах	определять актуальность нормативно-правовой документации в профессиональной деятельности;	методику проведения тренингов для персонала занятого продажами гостиничного продукта.
ПК 2.3.	Организовывать и осуществлять бронирование и продажу гостиничных услуг.	выстраивать траектории профессионального и личностного развития организовывать работу коллектива и команды;	критерии и методы оценки эффективности работы сотрудников и службы бронирования и продаж; виды отчетности по продажам.

РАЗДЕЛ 2. СТРУКТУРА И СОДЕРЖАНИЕ ДИСЦИПЛИНЫ

2.1. Объем дисциплины и виды учебной работы

Очная форма обучения

Вид учебной работы	Объем часов	Семестр	
		3	4
Объем часов по дисциплине	72	36	36
в т.ч. в форме практической подготовки			
Объем работы обучающихся во взаимодействии с преподавателем	54	24	30
в том числе:			
учебные занятия лекционного типа	30	14	16

практические занятия	24	10	14
Самостоятельная работа обучающегося (всего)	18	12	6
в том числе:			
внеаудиторная самостоятельная работа	18	12	6
Промежуточная аттестация в форме		<i>контрольной самостоятельной работы</i>	<i>дифференцированного зачета</i>

2.2. Тематический план дисциплины

Очная форма обучения

Раздел, тема	Виды учебной работы, академических часов										
	Всего	Самостоятельная работа	Контактная работа обучающихся с педагогическими работниками								
			Всего	Лекционные занятия	<i>из них: в форме практической подготовки</i>	Семинарские/ практические занятия	<i>из них: в форме практической подготовки</i>	Лабораторные занятия	<i>из них: в форме практической подготовки</i>		
Тема 1. Введение в маркетинг гостиничных услуг.	8	4	4	2		2					
Тема 2. Рынок гостиничных услуг.	14	4	10	6		4					
Тема 3. Составляющие комплекса маркетинга.	14	4	10	6		4					
Тема 4. Коммуникационная политика гостиничного предприятия	10	2	8	4		4					
Тема 5. Методологические основы маркетинговых исследований.	16	2	14	8		6					
Тема 6. Конкурентоспособность гостиничного предприятия.	10	2	8	4		4					

Раздел, тема	Виды учебной работы, академических часов									
	Всего	Самостоятельная работа	Контактная работа обучающихся с педагогическими работниками							
			Всего	Лекционные занятия <i>из них: в форме практической подготовки</i>	Семинарские/ практические занятия <i>из них: в форме практической подготовки</i>	Лабораторные занятия <i>из них: в форме практической подготовки</i>				
Промежуточная аттестация		<i>Контрольная самостоятельная работа 3 семестр, Дифференцированный зачет 4 семестр</i>								
Всего часов	72	18	54	30	24					

2.3. Содержание дисциплины

Наименование разделов и тем	Содержание учебного материала и практические занятия студентов	Коды компетенций формированию которых способствует элемент программы
Тема 1. Введение в маркетинг гостиничных услуг. Стратегический маркетинг	<p>1. Предмет дисциплины «Маркетинг гостиничных услуг». Сущность маркетинга. Основные определения. Цели и задачи маркетинга. Методология маркетинга: принципы, функции, средства маркетинга.</p> <p>2 Маркетинговая деятельность в гостиничном предприятии: цели, задачи. Функционирование службы маркетинга в гостинице: цели, функции, структура подразделения. Взаимосвязь службы маркетинга с руководством и другими структурными подразделениями.</p> <p>3. Объекты маркетинговой деятельности: потребность, нужда, спрос, товар, рынок. Потребности, удовлетворяемые в сфере гостиничного бизнеса. Виды спроса, их краткая характеристика. Маркетинговые мероприятия, проводимые гостиничным предприятием, при различных состояниях спроса.</p> <p>4. Окружающая среда гостиничного предприятия: макро- и микросреда, факторы, формирующие окружающую среду предприятия.</p> <p>5. Разработка маркетинговой стратегии. Анализ макросреды и групп влияния. Анализ конкурентных сил. Анализ отрасли. Анализ конкурентов. Анализ предприятия. Анализ конкурентной позиции. SWOT-анализ как основа для разработки маркетинговой стратегии.</p>	<p>ОК 01. ОК 02. ОК 03. ОК 04. ПК 1.1. ПК 1.2. ПК 2.1. ПК 2.3.</p>
Тема 2. Рынок гостиничных услуг.	<p>1. Рыночные концепции маркетинга и их применение предприятием гостеприимства. Производственная концепция, товарная концепция, сбытовая концепция, потребительская (рыночная) концепция, интегрированный маркетинг, стратегический маркетинг, общественный (социально-этический) маркетинг.</p> <p>2. Рынок: понятие, виды, признаки, классификация. Оценка конъюнктуры рынка. Основные рыночные показатели: ёмкость, доля рынка. Особенности. и перспектив развития рынка гостиничных услуг.</p>	<p>ОК 01. ОК 02. ОК 03. ОК 04. ПК 1.1. ПК 1.2. ПК 2.1. ПК 2.3.</p>

	<p>3. Сегментация рынка гостиничных услуг, понятие и значение. Признаки и критерии сегментации. Рыночная ниша. Выбор целевых сегментов для предприятия гостиничного хозяйства.</p> <p>4. Стратегии охвата целевого рынка: недифференцированный, дифференцированный, концентрированный маркетинг.</p>	
Тема 3. Составляющие комплекса маркетинга.	<p>1. Понятия комплекса маркетинга, его базовые элементы: товар, цена, каналы сбыта, продвижение (4P, 5P, 7P).</p> <p>2. Гостиничный продукт: характерные особенности. Жизненный цикл гостиничного продукта. Формирование комплексного гостиничного продукта, товарный ассортимент, товарная номенклатура. Дополнительные услуги и их влияние на формирование потребительской ценности гостиничного продукта.</p> <p>3. Цена в комплексе маркетинга гостиничного предприятия: понятие и сущность цены. Зависимость цены от спроса. Основные виды ценовой стратегии. Особенности ценообразования в гостиничном бизнесе: виды тарифных планов и тарифной политика гостиничного предприятия. Выбор методов ценообразования.</p> <p>4. Организация товародвижения. Каналы распределения (сбыта) гостиничных услуг. Функции каналов сбыта. Классификация каналов товародвижения в зависимости от составляющих их уровней. Типы посредников.</p> <p>5. Продвижение как составляющее комплекса маркетинга. Методы формирования спроса и стимулирования сбыта в комплексе маркетинга (ФОССТИС): понятие, его составные части и средства.</p>	<p>ОК 01. ОК 02. ОК 03. ОК 04. ПК 1.1. ПК 1.2. ПК 2.1. ПК 2.3.</p>
Тема 4. Коммуникационная политика гостиничного предприятия	<p>1. Цели и средства маркетинговых коммуникаций: реклама, стимулирование сбыта, пропаганда. Особенности формирования коммуникационной политики гостиничных предприятий. Характеристика основных современных средств продвижения: выставочная деятельность, реклама в СМИ, электронные технологии (Интернет, мультимедийные средства, E-mail маркетинг).</p> <p>2. Реклама гостиничных предприятий, ее роль и значение, функции, виды. Ознакомление с критериями выбора средств рекламы предприятиями гостиничного хозяйства. Организация рекламной кампании</p>	<p>ОК 01. ОК 02. ОК 03. ОК 04. ПК 1.1. ПК 1.2. ПК 2.1. ПК 2.3.</p>

	<p>гостиничного предприятия. Выбор видов и носителей рекламы.</p> <p>3. Эффективность рекламы различных видов. Факторы, влияющие на эффективность рекламы. Рекламный бюджет. Изучение методов оценки эффективности рекламы.</p> <p>4. Стимулирование сбыта гостиничного продукта; виды, назначение. Оценка эффективности средств стимулирования. Организация стимулирования продаж номерного фонда и дополнительных услуг гостиницы.</p> <p>5 PR - «Паблик рилейшнз»: понятие, назначение, виды мероприятий. Фирменный стиль гостиничного предприятия: понятие, составляющие элементы, пути формирования.</p>	
<p>Тема 5. Методологические основы маркетинговых исследований.</p>	<p>1. Сущность, содержание и основные направления маркетинговых исследований. Практика маркетинговых исследований в деятельности предприятий сферы гостеприимства. Цели и задачи, объекты исследования.</p> <p>2. Основные принципы организации маркетингового исследования. (этапы исследования). Виды информации. Источники сбора информации.</p> <p>3. Полевые и кабинетные исследования. Опрос как основной метод сбора информации. Специфика проведения опросов и интервью в сфере гостеприимства. Классификация опросов по цели, типу опрашиваемых, частоте проведения</p> <p>4. Методы проведения опроса. Выборка: понятие, методы и проблемы формирования.</p> <p>5. Анкетная форма сбора маркетинговой информации: понятие и составные части анкеты. Этапы проведения анкетирования. Порядок составления анкет. Виды вопросов анкеты по содержанию, сути проблемы, по форме содержания и представления.</p> <p>6. Исследование потребителей услуг гостеприимства и их потребительского поведения. Необходимость изучения потребительского поведения. Специфика организованных покупателей на рынке услуг.</p>	<p>ОК 01. ОК 02. ОК 03. ОК 04. ПК 1.1. ПК 1.2. ПК 2.1. ПК 2.3.</p>
<p>Тема 6. Конкурентоспособность гостиничного предприятия.</p>	<p>1. Основные понятия: конкуренция, конкурентная среда, конкурентоспособность гостиничного предприятия и гостиничного продукта. Ключевые факторы конкурентоспособности гостиничного продукта и гостиничной услуги. Виды конкуренции на рынке гостиничных услуг.</p>	<p>ОК 01. ОК 02. ОК 03. ОК 04. ПК 1.1. ПК 1.2. ПК 2.1.</p>

	2. Конкурентные стратегии гостиничного предприятия. Критерии оценки и методы анализа конкурентоспособности предприятия гостиничного хозяйства. Взаимосвязь конкурентоспособности гостиничного продукта с ЖЦТ.	ПК 2.3.
--	---	---------

РАЗДЕЛ 3. УСЛОВИЯ РЕАЛИЗАЦИИ ДИСЦИПЛИНЫ

3.1. Материально-техническое обеспечение

Реализация программы дисциплины предусмотрены следующие специальные помещения:

Кабинет «Основ маркетинга», оснащенный оборудованием: посадочные места по количеству обучающихся, доска учебная, дидактические пособия, программное обеспечение, видеофильмы по различным темам, рабочее место преподавателя.

Технические средства: видеооборудование (мультимедийный проектор с экраном или телевизор, или плазменная панель), экран, проектор, магнитная доска, компьютеры по количеству посадочных мест, профессиональные компьютерные программы; демонстрационные учебно-наглядные пособия: дидактические пособия.

Кабинет для самостоятельной работы, оснащенный оборудованием: компьютерной техникой с возможностью подключения к информационно-телекоммуникационной сети "Интернет" и обеспечением доступа в электронную информационно-образовательную среду РГСУ.

Лицензионное и свободно распространяемое программное обеспечение, в том числе отечественного производства:

1. Операционная система: Astra Linux SE
2. Пакет офисных программ: LibreOffice
3. Справочная система Консультант+
4. Okular или Acrobat Reader DC
5. Ark или 7-zip
6. User Gate
7. TrueConf (client)

3.2. Информационное обеспечение обучения

Перечень рекомендуемых учебных изданий, Интернет-ресурсов, дополнительной литературы

Основная литература:

1. Баумгартен, Л. В. Основы маркетинга гостиничных услуг : учебник для среднего профессионального образования / Л. В. Баумгартен. — Москва : Издательство Юрайт, 2023. — 339 с. — (Профессиональное образование). — ISBN 978-5-534-10548-3. — Текст : электронный // Образовательная платформа Юрайт [сайт]. — URL: <https://urait.ru/bcode/517931> (дата обращения: 22.03.2023).
2. Восколович, Н. А. Маркетинговые технологии в туризме : учебник и практикум для среднего профессионального образования / Н. А. Восколович. — 4-е изд., перераб. и доп. — Москва : Издательство Юрайт, 2023. — 242 с. — (Профессиональное образование). — ISBN 978-5-534-15811-3. — Текст : электронный //

Образовательная платформа Юрайт [сайт]. — URL: <https://urait.ru/bcode/510132>
(дата обращения: 22.03.2023).

Дополнительная литература:

1. Скобкин, С. С. Основы маркетинга гостиничных услуг : учебник для среднего профессионального образования / С. С. Скобкин. — 3-е изд., испр. и доп. — Москва : Издательство Юрайт, 2023. — 212 с. — (Профессиональное образование). — ISBN 978-5-534-16165-6. — Текст : электронный // Образовательная платформа Юрайт [сайт]. — URL: <https://urait.ru/bcode/530549> (дата обращения: 27.03.2023).

Интернет-ресурсы:

№ №	Название электронного ресурса	Описание электронного ресурса	Используемый для работы адрес
1.	ЭБС «Университетская библиотека онлайн»	Электронная библиотека, обеспечивающая доступ высших и средних учебных заведений, публичных библиотек и корпоративных пользователей к наиболее востребованным материалам по всем отраслям знаний от ведущих российских издательств	http://biblioclub.ru/
2.	Научная электронная библиотека eLIBRARY.ru	Крупнейший российский информационно-аналитический портал в области науки, технологии, медицины и образования, содержащий рефераты и полные тексты более 34 млн научных публикаций и патентов	http://elibrary.ru/
3.	Образовательная платформа Юрайт	Электронно-библиотечная система для ВУЗов, ССУЗов, обеспечивающая доступ к учебникам, учебной и методической литературе по различным дисциплинам.	https://urait.ru/
4.	База данных "EastView"	Полнотекстовая база данных периодических изданий	https://dlib.eastview.com
5.	Электронная библиотека "Grebennikon"	Библиотека предоставляет доступ более чем к 30 журналам, выпускаемых Издательским домом "Гребенников".	https://grebennikon.ru/

РАЗДЕЛ 4. КОНТРОЛЬ И ОЦЕНКА РЕЗУЛЬТАТОВ ОСВОЕНИЯ ДИСЦИПЛИНЫ

Результаты обучения (освоенные знания, освоенные умения)	Критерии оценки	Методы оценки

<p>Знание особенностей маркетинга в гостиничной деятельности, его цели и методологию.</p> <p>Определять объекты маркетинговой деятельности.</p> <p>Потребности, удовлетворяемые гостиничным продуктом, понятие «гостиничный продукт», его специфические черты</p> <p>Описывать факторы, формирующие окружающую среду предприятия.</p> <p>Знать рыночные стратегии маркетинга и их применение предприятием гостеприимства.</p> <p>Знать основные рыночные показатели: ёмкость, доля рынка. Особенности развития рынка гостиничных услуг.</p> <p>Указывать особенности сегментации рынка гостиничных услуг и стратегии охвата целевого рынка.</p> <p>Знать и перечислять составляющие комплекса маркетинга, его базовые элементы</p> <p>Характерные особенности и принципы формирования комплексного гостиничного продукта.</p> <p>Определять особенности ценообразования в гостиничном бизнесе: виды тарифных планов и тарифной политика гостиничного предприятия</p> <p>Оценивать каналы распределения (сбыта) гостиничных услуг.</p> <p>Определять основные направления продвижения гостиничного продукта: реклама, «PR», персональные продажи и средства стимулирования сбыта.</p>	<p>Демонстрация знаний методов проведения маркетинговых исследований, основ стратегического маркетинга, сегментации, определения конкурентоспособности, каналы продвижения.</p>	<p>Текущий контроль:</p> <ul style="list-style-type: none"> - устный опрос; - оценка выполненных практических работ. <p>Промежуточная аттестация: -</p> <ul style="list-style-type: none"> - защита практических работ. <p>Итоговый контроль:</p> <ul style="list-style-type: none"> - ответ на два теоретических вопроса.
--	---	--

<p>Называть специфику рекламы услуг гостиниц и гостиничного продукта, определять виды стимулирования сбыта.</p> <p>Определять составляющие элементы фирменного стиля гостиничного предприятия и пути формирования.</p> <p>Описывать методологию маркетинговых исследований, цели, задачи, объекты и этапы исследований. Определять виды, источники сбора информации.</p> <p>Определять методы изучения и анализа предпочтений потребителей гостиничных услуг, специфику проведения опросов и составления анкет.</p> <p>Описывать основные понятия конкурентоспособности гостиничного предприятия и гостиничного продукта.</p> <p>Определять факторы и виды конкуренции, критерии оценки. Объяснять взаимосвязь конкурентоспособности гостиничного продукта с ЖЦТ.</p>		
<p>Анализировать состояние спроса потребителей на услуги гостеприимства.</p> <p>Представить зависимость объема продаж гостиничных услуг от различных факторов внешней и внутренней среды;</p> <p>Определить целевой сегмент потребителей гостиничных услуг.</p> <p>Решить ситуационные задания на определение использования рыночных концепций маркетинга.</p> <p>Определить рыночный жизненный цикл гостиничного продукта и способы его продления.</p>	<p>Умение проводить анализы для разработки маркетинговой стратегии предприятия, умение проводить маркетинговые исследования, умение проводить сегментацию рынка и разрабатывать стратегию продвижения с использованием различных каналов.</p>	

<p>Разработать практические рекомендации по формированию спроса и стимулированию сбыта гостиничного продукта для различных целевых сегментов.</p> <p>Разработать рекламное обращение гостиничного предприятия для различных целевых сегментов.</p> <p>Сформировать рекламные материалы (брошюру, каталог, буклет и т.д.).</p> <p>Разработать программу рекламной компании гостиничного предприятия.</p> <p>Решать проблему выбора средств распространения рекламы и оценка ее эффективности».</p> <p>Использовать методы поиска и анализа актуальной информации в сети Интернет».</p> <p>Анализировать рынок гостиничных услуг, для определения инструментов маркетинга, применяемых в гостиничном предприятии.</p> <p>Демонстрировать навыки составления анкет.</p> <p>Демонстрировать навыки оценки конкурентоспособности гостиничного предприятия и разработка мероприятий по ее повышению.</p>		
--	--	--

ЛИСТ РЕГИСТРАЦИИ ИЗМЕНЕНИЙ

№ п/п	Содержание изменения	Реквизиты документа	Дата введения изменения
1.	Утверждена и введена в действие решением ПЦК изобразительной деятельности и продуктивных видов деятельности, дизайна, рекламы на основании Федерального государственного образовательного стандарта среднего профессионального образования по специальности 43.02.16 Туризм и гостеприимство, утвержденным приказом Министерства просвещения Российской Федерации от 12.12.2022 г. № 1100	Протокол заседания ПЦК № 10 от «10» мая 2023 года	01.09.2023
2.			
3.			
4			



**МИНИСТЕРСТВО НАУКИ И ВЫСШЕГО ОБРАЗОВАНИЯ
РОССИЙСКОЙ ФЕДЕРАЦИИ**
**Филиал федерального государственного бюджетного
образовательного учреждения высшего образования
«РОССИЙСКИЙ ГОСУДАРСТВЕННЫЙ СОЦИАЛЬНЫЙ
УНИВЕРСИТЕТ» в г. Сочи Краснодарского края**



УТВЕРЖДАЮ

И.о. директора филиала РГСУ в
г. Сочи Краснодарского края

З.А. Еремина
«18» августа 2023 г.

**РАБОЧАЯ ПРОГРАММА
ПРОФЕССИОНАЛЬНОГО МОДУЛЯ
ПМ.01 «ОРГАНИЗАЦИЯ И КОНТРОЛЬ ТЕКУЩЕЙ ДЕЯТЕЛЬНОСТИ СЛУЖБ
ПРЕДПРИЯТИЙ ТУРИЗМА И ГОСТЕПРИИМСТВА»**

**ПРОГРАММЫ ПОДГОТОВКИ СПЕЦИАЛИСТОВ СРЕДНЕГО ЗВЕНА
СПЕЦИАЛЬНОСТИ 43.02.16 ТУРИЗМ И ГОСТЕПРИИМСТВО**
Базовой подготовки

Направленность: Гостиничные услуги

**ОСНОВНАЯ ПРОФЕССИОНАЛЬНАЯ
ОБРАЗОВАТЕЛЬНАЯ ПРОГРАММА
СРЕДНЕГО ПРОФЕССИОНАЛЬНОГО ОБРАЗОВАНИЯ -
ПРОГРАММА ПОДГОТОВКИ СПЕЦИАЛИСТОВ СРЕДНЕГО ЗВЕНА**

Уровень профессионального образования: среднее профессиональное образование

Образовательная база приема: *основное общее образование*

Форма обучения: *Очная*

Срок обучения: 2 года 10 месяцев

Сочи 2023 г

Рабочая программа профессионального модуля ПМ.01 «Организация и контроль текущей деятельности служб предприятий туризма и гостеприимства» является частью основной образовательной программы по специальности 43.02.16 Туризм и гостеприимство базовой подготовки разработана на основании федерального государственного образовательного стандарта среднего профессионального образования по специальности 43.02.16 Туризм и гостеприимство, утвержденного приказом Министерства просвещения Российской Федерации) от 12.12.2022 гг № 1100, а также с учетом рекомендованной примерной основной образовательной программой, и с учетом следующих профессиональных стандартов, сопряженных с профессиональной деятельностью выпускника:

- 33.007 Руководитель/управляющий гостиничного комплекса/сети гостиниц
- 33.022 Работник по приему и размещению гостей

учебного плана по специальности 43.02.16 Туризм и гостеприимство

Рабочая программа профессионального модуля разработана рабочей группой в составе: Черных Наталья Анатольевна, преподаватель Колледжа РГСУ, Косоплечев Алексей Владимирович, преподаватель Колледжа РГСУ.

Разработчик основной образовательной программы, преподаватель




(подпись)

Н.А. Черных

Рабочая программа профессионального модуля обсуждена и утверждена на заседании ПЦК изобразительной деятельности и продуктивных видов деятельности, дизайна, рекламы Протокол №10 от «10» мая 2023 года.

Председатель ПЦК



(подпись)

Н.А. Черных

Рабочая программа профессионального модуля рецензирована и рекомендована к утверждению:

И.о. директора Автономной некоммерческой организации Культурно-спортивного центра «Мир путешествий»



(подпись)

В.Б. Хилков

СОДЕРЖАНИЕ

РАЗДЕЛ 1. ПАСПОРТ РАБОЧЕЙ ПРОГРАММЫ ПРОФЕССИОНАЛЬНОГО МОДУЛЯ	4
1.1 Область применения рабочей программы	4
1.2 Место профессионального модуля в структуре основной образовательной программы	4
1.3 Цели и планируемые результаты освоения профессионального модуля	4
1.4 Количество часов на освоение программы профессионального модуля	5
РАЗДЕЛ 2. СТРУКТУРА И СОДЕРЖАНИЕ ПРОФЕССИОНАЛЬНОГО МОДУЛЯ	8
2.1 Структура профессионального модуля	8
2.2 Тематический план и содержание профессионального модуля (ПМ).....	9
РАЗДЕЛ 3. УСЛОВИЯ РЕАЛИЗАЦИИ ПРОФЕССИОНАЛЬНОГО МОДУЛЯ	17
3.1. Материально-техническое обеспечение	17
3.2. Информационное обеспечение обучения	18
3.3. Кадровое обеспечение образовательного процесса.....	19
РАЗДЕЛ 4. КОНТРОЛЬ И ОЦЕНКА РЕЗУЛЬТАТОВ ОСВОЕНИЯ ПРОФЕССИОНАЛЬНОГО МОДУЛЯ (ВИДА ПРОФЕССИОНАЛЬНОЙ ДЕЯТЕЛЬНОСТИ)	20
ЛИСТ РЕГИСТРАЦИИ ИЗМЕНЕНИЙ	22

РАЗДЕЛ 1. ПАСПОРТ РАБОЧЕЙ ПРОГРАММЫ ПРОФЕССИОНАЛЬНОГО МОДУЛЯ

1.1 Область применения рабочей программы

Программа профессионального модуля (далее - программа) – является частью программы подготовки специалистов среднего звена (далее – ППСЗ) в соответствии с ФГОС СПО по специальности 43.02.16 Туризм и гостеприимство в части освоения основного вида деятельности (далее ВД) «Организация и контроль текущей деятельности служб предприятий туризма и гостеприимства» и соответствующих профессиональных компетенций (ПК 1.1 – ПК 1.4) и общих компетенций (ОК 01- ОК 05, ОК 09).

1.2 Место профессионального модуля в структуре основной образовательной программы

Профессиональный модуль «Организация и контроль текущей деятельности служб предприятий туризма и гостеприимства» входит в профессиональный цикл подготовки по специальности 43.02.16 Туризм и гостеприимство.

1.3 Цели и планируемые результаты освоения профессионального модуля

В результате изучения профессионального модуля обучающийся должен освоить основной вид деятельности «Организация и контроль текущей деятельности служб предприятий туризма и гостеприимства» и соответствующие ему общие компетенции (ОК) и профессиональные компетенции (ПК):

Код	Наименование компетенций
ПК 1.1	Планировать текущую деятельность сотрудников служб предприятий туризма и гостеприимства
ПК 1.2	Организовывать текущую деятельность сотрудников служб предприятий туризма и гостеприимства
ПК 1.3	Координировать и контролировать деятельность сотрудников служб предприятий туризма и гостеприимства
ПК 1.4	Осуществлять расчеты с потребителями за предоставленные услуги
ОК 01	Выбирать способы решения задач профессиональной деятельности применительно к различным контекстам
ОК 02	Использовать современные средства поиска, анализа и интерпретации информации и информационные технологии для выполнения задач профессиональной деятельности
ОК 03	Планировать и реализовывать собственное профессиональное и личностное развитие, предпринимательскую деятельность в профессиональной сфере, использовать знания по правовой и финансовой грамотности в различных жизненных ситуациях
ОК 04	Эффективно взаимодействовать и работать в коллективе и команде
ОК 05	Осуществлять устную и письменную коммуникацию на государственном языке Российской Федерации с учетом особенностей социального и культурного контекста
ОК 09	Пользоваться профессиональной документацией на государственном и иностранном языках

В результате изучения профессионального модуля обучающийся должен:

Иметь практический опыт	<ul style="list-style-type: none"> – производить координацию работы сотрудников с службы предприятия туризма и гостеприимства; – осуществлять организацию и контроль работы сотрудников службы предприятия туризма и гостеприимства; использовать технику переговоров, устного общения, включая телефонные переговоры.
Уметь	<ul style="list-style-type: none"> – владеть технологией делопроизводства (ведение документации, хранение и извлечение информации); – взаимодействовать с туроператорами, экскурсионными бюро, кассами продажи билетов; – владеть техникой переговоров, устного общения, включая телефонные переговоры; – владеть культурой межличностного общения.
Знать	<ul style="list-style-type: none"> – законодательство Российской Федерации в сфере туризма и гостеприимства; – основы трудового законодательства Российской Федерации; – основы организации, планирования и контроля деятельности сотрудников; – теория межличностного и делового общения, переговоров, конфликтологии; – оказывать первую помощь; – цены на туристские продукты и отдельные туристские и дополнительные услуги; – ассортимент и характеристики предлагаемых туристских услуг; – программное обеспечение деятельности туристских организаций; – этику делового общения; – основы делопроизводства.

В результате освоения профессиональных компетенций по видам деятельности в качестве результата образования ФГОС СПО выпускник специальности *43.02.16 Туризм и гостеприимство* должен обладать профессиональными компетенциями, необходимыми для выполнения обобщенных трудовых функций и трудовых функций, соответствующих уровню квалификации.

Индекс	Содержание
Вид деятельности:	организация и контроль текущей деятельности служб предприятий туризма и гостеприимства
ПК 1.1.	Планировать текущую деятельность сотрудников служб предприятий туризма и гостеприимства.
33.007	РУКОВОДИТЕЛЬ/УПРАВЛЯЮЩИЙ ГОСТИНИЧНОГО КОМПЛЕКСА/СЕТИ ГОСТИНИЦ
А	Управление текущей деятельностью сотрудников служб, отделов гостиничного комплекса
А/01.5	Управление текущей деятельностью сотрудников службы приема и размещения
А/02.5	Управление текущей деятельностью сотрудников службы питания
А/03.5	Управление текущей деятельностью сотрудников службы гостиничного фонда
В	Управление текущей деятельностью департаментов (служб, отделов) гостиничного комплекса
В/01.6	Управление ресурсами департаментов (служб, отделов) гостиничного комплекса

V/02.6	Взаимодействие с потребителями и заинтересованными сторонами
V/03.6	Контроль и оценка эффективности деятельности департаментов (служб, отделов) гостиничного комплекса
33.022	РАБОТНИК ПО ПРИЕМУ И РАЗМЕЩЕНИЮ ГОСТЕЙ
E	Координация деятельности сотрудников службы приема и размещения гостиничного комплекса или иного средства размещения
E/01.4	Подготовка рабочих мест и распределение работы сотрудников службы приема и размещения гостиничного комплекса или иного средства размещения
ПК 1.2.	Организовывать текущую деятельность сотрудников служб предприятий туризма и гостеприимства.
33.007	РУКОВОДИТЕЛЬ/УПРАВЛЯЮЩИЙ ГОСТИНИЧНОГО КОМПЛЕКСА/СЕТИ ГОСТИНИЦ
A	Управление текущей деятельностью сотрудников служб, отделов гостиничного комплекса
A/01.5	Управление текущей деятельностью сотрудников службы приема и размещения
A/02.5	Управление текущей деятельностью сотрудников службы питания
A/03.5	Управление текущей деятельностью сотрудников службы гостиничного фонда
B	Управление текущей деятельностью департаментов (служб, отделов) гостиничного комплекса
V/01.6	Управление ресурсами департаментов (служб, отделов) гостиничного комплекса
V/02.6	Взаимодействие с потребителями и заинтересованными сторонами
V/03.6	Контроль и оценка эффективности деятельности департаментов (служб, отделов) гостиничного комплекса
33.022	РАБОТНИК ПО ПРИЕМУ И РАЗМЕЩЕНИЮ ГОСТЕЙ
E	Координация деятельности сотрудников службы приема и размещения гостиничного комплекса или иного средства размещения
E/02.4	Координация работы сотрудников службы приема и размещения по встрече, регистрации, размещению и выезду гостей гостиничного комплекса или иного средства размещения
ПК 1.3.	Координировать и контролировать деятельность сотрудников служб предприятий туризма и гостеприимства.
33.007	РУКОВОДИТЕЛЬ/УПРАВЛЯЮЩИЙ ГОСТИНИЧНОГО КОМПЛЕКСА/СЕТИ ГОСТИНИЦ
A	Управление текущей деятельностью сотрудников служб, отделов гостиничного комплекса
A/01.5	Управление текущей деятельностью сотрудников службы приема и размещения
A/02.5	Управление текущей деятельностью сотрудников службы питания
A/03.5	Управление текущей деятельностью сотрудников службы гостиничного фонда
B	Управление текущей деятельностью департаментов (служб, отделов) гостиничного комплекса
V/01.6	Управление ресурсами департаментов (служб, отделов) гостиничного комплекса
V/02.6	Взаимодействие с потребителями и заинтересованными сторонами
V/03.6	Контроль и оценка эффективности деятельности департаментов (служб, отделов) гостиничного комплекса
33.022	РАБОТНИК ПО ПРИЕМУ И РАЗМЕЩЕНИЮ ГОСТЕЙ
E	Координация деятельности сотрудников службы приема и размещения гостиничного комплекса или иного средства размещения
E/02.4	Координация работы сотрудников службы приема и размещения по встрече, регистрации, размещению и выезду гостей гостиничного комплекса или иного средства размещения
ПК 1.4.	Осуществлять расчеты с потребителями за предоставленные услуги.
33.007	РУКОВОДИТЕЛЬ/УПРАВЛЯЮЩИЙ ГОСТИНИЧНОГО КОМПЛЕКСА/СЕТИ ГОСТИНИЦ
A	Управление текущей деятельностью сотрудников служб, отделов гостиничного комплекса
A/01.5	Управление текущей деятельностью сотрудников службы приема и размещения
A/02.5	Управление текущей деятельностью сотрудников службы питания
A/03.5	Управление текущей деятельностью сотрудников службы гостиничного фонда
B	Управление текущей деятельностью департаментов (служб, отделов) гостиничного комплекса
V/01.6	Управление ресурсами департаментов (служб, отделов) гостиничного комплекса
V/02.6	Взаимодействие с потребителями и заинтересованными сторонами
V/03.6	Контроль и оценка эффективности деятельности департаментов (служб, отделов) гостиничного комплекса

1.4 Количество часов на освоение программы профессионального модуля

Учебным планом для профессионального модуля *«Организация и контроль текущей деятельности служб предприятий туризма и гостеприимства»* по очной форме обучения определено:

Объем образовательной нагрузки – 312 часов,

в том числе в форме практической подготовки 200 часов

Объем работ обучающихся во взаимодействии с преподавателями – 132 часа;

самостоятельная работа студента – 28 часов.

учебная практика – 36 часов;

производственная практика (по профилю специальности) - 144 часа.

Промежуточная аттестация: экзамен по модулю – 6 часов.

РАЗДЕЛ 2. СТРУКТУРА И СОДЕРЖАНИЕ ПРОФЕССИОНАЛЬНОГО МОДУЛЯ

2.1 Структура профессионального модуля

Коды профессиональных компетенций	Наименования разделов (тем) профессионального модуля*	Объем образовательной нагрузки (всего часов)	В т.ч. в форме практической подготовки	Объем времени, отведенный на освоение междисциплинарного курса (курсов)				Практика	
				Объем работы обучающихся во взаимодействии с преподавателем		Самостоятельная работа обучающегося		Учебная, часов	Производственная (по профилю специальности), часов <i>если предусмотрена рассредоточенная практика</i>
				Всего, часов	в т.ч. лабораторные работы и практические занятия, часов	Всего, часов	в т.ч., курсовая работа (проект), часов		
1	2	3		4	5	7	8	9	10
	Раздел 1. Организация и контроль текущей деятельности служб предприятий туризма и гостеприимства	60	20	44	22	16			

* Раздел профессионального модуля – часть примерной программы профессионального модуля, которая характеризуется логической завершенностью и направлена на освоение одной или нескольких профессиональных компетенций. Раздел профессионального модуля может состоять из междисциплинарного курса или его части и соответствующих частей учебной и производственной практик. Наименование раздела профессионального модуля должно начинаться с отлагательного существительного и отражать совокупность осваиваемых компетенций, умений и знаний. Ячейки в столбцах 3, 4, 7, 9, 10 заполняются жирным шрифтом, в 5, 6, 8 - обычным. Если какой-либо вид учебной работы не предусмотрен, необходимо в соответствующей ячейке поставить прочерк. Количество часов, указанное в ячейках столбца 3, должно быть равно сумме чисел в соответствующих ячейках столбцов 4, 7, 9, 10 (жирный шрифт) по горизонтали. Количество часов, указанное в ячейках строки «Всего», должно быть равно сумме чисел соответствующих столбцов 3, 4, 5, 6, 7, 8, 9, 10 по вертикали. Количество часов, указанное в ячейке столбца 3 строки «Всего», должно соответствовать количеству часов на освоение программы профессионального модуля в пункте 1.3 паспорта программы. Количество часов на самостоятельную работу обучающегося должно соответствовать указанному в пункте 1.3 паспорта программы. Сумма количества часов на учебную и производственную практику (в строке «Всего» в столбцах 9 и 10) должна соответствовать указанному в пункте 1.3 паспорта программы. Для соответствия сумм значений следует повторить объем часов на производственную практику по профилю специальности (концентрированную) в колонке «Всего часов» и в предпоследней строке столбца «Производственная, часов». И учебная, и производственная (по профилю специальности) практики могут проводиться параллельно с теоретическими занятиями междисциплинарного курса (рассредоточено) или в специально выделенный период (концентрированно).

	Раздел 2. Технологии функционирования предприятий и организаций туризма, гостеприимства и общественного питания	72		60	30	12		
	Учебная практика	36					36	
	Производственная практика (по профилю специальности), часов	144						144
	Всего:	312	20	104	52	18	36	144

2.2 Тематический план и содержание профессионального модуля (ПМ)

Наименование разделов профессионального модуля (ПМ), междисциплинарных курсов (МДК) и тем	Содержание учебного материала, лабораторные работы и практические занятия, самостоятельная работа обучающихся, курсовая работа (проект) (если предусмотрены)	Объем, ак. ч / в том числе в форме практической подготовки, ак. ч
1	2	3
Раздел ПМ 1. Организация и контроль текущей деятельности служб предприятий туризма и гостеприимства		60/20
МДК 1. Организация и контроль текущей деятельности служб предприятий туризма и гостеприимства		60/20
Тема 1.1. Организация и технологии работы служб предприятий туризма и гостеприимства	Содержание	4
	1. Роль и место знаний по дисциплине в процессе освоения основной профессиональной образовательной программы по специальности в сфере профессиональной деятельности. Роль служб предприятий туризма и гостеприимства в цикле обслуживания гостей. Службы предприятий туризма и гостеприимства: цели, основные функции, состав персонала. Каналы продаж гостиничного продукта. Показатели оценки деятельности предприятий туризма и гостеприимства	
	2. Сотрудники служб предприятий туризма и гостеприимства: подбор, требования, профессиональные компетенции, качества, необходимые успешному продавцу. Функции сотрудников в соответствии с	

		направлениями работы служб. Ознакомление с организацией рабочего места служб предприятий туризма и гостеприимства	
Тема 1.2. Функции управления службами предприятий туризма и гостеприимства	Содержание		8
	1.	Понятия: персонал, управление персоналом. Цели, функции и принципы управления персоналом. Категории персонала служб предприятий туризма и гостеприимства. Основные требования к персоналу. Корпоративная культура: понятие, сущность, цель, задачи, функции.	
	2.	Функции управления: понятие, виды, взаимосвязь. Особенности общих и специальных функций	
	3.	Планирование: понятие, значение, классификация, формы, основные стадии. Роль планирования в структурных подразделениях предприятий туризма и гостеприимства. Виды планов. Методика определения потребности служб в материальных ресурсах и персонале	
	4.	Организация и координация деятельности персонала структурного подразделения. Функция организации: понятие, сущность. Распределение задач на предприятии. Сущность делегирования. Содержание и виды полномочий и ответственности. Пределы полномочий	
	5.	Цели, задачи и принципы организации труда. Формы и виды разделения труда в службах предприятий туризма и гостеприимства. Сущность и виды нормирования труда	
	6.	Организационные структуры управления: понятие, требования, предъявляемые к ним, принципы построения. Структурные подразделения, звенья и ступени управления. Взаимосвязи служб. Виды и функции уровней управления. Централизация и децентрализация управления. Структура служб предприятий туризма и гостеприимства и их взаимосвязь	
	7.	Виды организационных структур управления (линейная, функциональная, линейноштабная, дивизиональная, матричная, управление по проекту), их характеристика, преимущества и недостатки. Типовая организационная структура предприятий туризма и гостеприимства	
	8.	Мотивация труда. Понятие и назначение мотивации. Критерии мотивации (потребности, мотивы, стимулы, вознаграждение) труда. Мотивационный процесс	
	9.	Лояльность персонала: понятие, виды, формирование. Факторы, влияющие на лояльность персонала. Оценка и пути повышения лояльности персонала. Психология коллектива	
	Практические занятия		12/10
1.	Разработка плана и определение целей деятельности служб предприятий туризма и гостеприимства		

	2.	Составление схемы взаимодействия служб предприятий туризма и гостеприимства	
	3.	Составление графиков выхода на работу.	
	4.	Отработка методики выявления потребностей и мотивов поведения персонала структурного подразделения. Подготовка индивидуальных рекомендаций по повышению мотивации к труду	
	5.	Разработка программы формирования лояльности персонала.	
	6.	Составление схемы проведения контроля в заданном структурном подразделении. Оценка эффективности работы служб	
Тема 1.3. Организация работы с документами	Содержание		6
	1.	Документ и его функции. Нормативно-методическая база документационного обеспечения управления. Требования к составлению и оформлению деловых документов. Классификация и структура организационно-распорядительных документов.	
	2.	Организационные документы. Распорядительные документы. Виды информационно-справочных документов.	
	3.	Понятие и принципы организации документооборота. Порядок ведения документации. Документы по трудовым отношениям. Деловая речь и ее грамматические особенности.	
	Практические занятия		6/6
	1.	Составление и оформление организационных документов (устав, положение, учредительный договор, штатное расписание, структура, должностные инструкции) Составление и оформление распорядительных документов (постановление, распоряжение, приказ, указание)	
	2.	Составление деловых писем в сфере туризма и гостеприимства. Составление приказов, личных дел, списка работников.	
Тема 1.4. Соблюдение норм этики делового общения	Содержание		4
	1.	Понятие: этика и мораль. Категории этики. Нормы морали. Моральные принципы и нормы как основа эффективного общения. Деловой этикет в профессиональной деятельности. Взаимосвязь делового этикета и этики деловых отношений	
		Деловое общение. Этика и этикет. Службы предприятий туризма и гостеприимства. Структура. Персонал.	
	2.	Введение лексики, закрепление в упражнениях. Чтение и перевод текста. Вопросы и ответы по содержанию текста. Развитие навыков устной речи. Выполнение упражнений с использованием лексики. Встреча, обслуживание клиентов/гостей и прощание. Введение и закрепление	

	лексики. Практика устной речи. Диалоги между сотрудниками о случившихся событиях во время смены.	
	Практические занятия	4/4
1.	Общение с клиентами. Отработка лексики в процессе ведения диалогов, связанных с деятельностью служб предприятий туризма и гостеприимства.	
2.	Практика устной речи. Составление диалогов между сотрудниками служб предприятий туризма и гостеприимства.	
Самостоятельная работа при изучении раздела ПМ 1. (при наличии, указываются задания)		16
<p>Примерная тематика внеаудиторной самостоятельной работы</p> <p>Разработка плана и определение целей деятельности служб предприятий туризма и гостеприимства</p> <p>Разработка программы формирования лояльности персонала.</p> <p>Составление и оформление организационных документов (устав, положение, учредительный договор, штатное расписание, структура, должностные инструкции)</p> <p>Составление и оформление распорядительных документов (постановление, распоряжение, приказ, указание)</p>		
<p>Учебная практика</p> <p>Виды работ</p> <p>Организация рабочего места;</p> <p>Изучение интерфейса и порядка использования специализированного программного обеспечения;</p> <p>Использование технических, телекоммуникационных средств и профессиональных программ;</p> <p>Отслеживать и получать обратную связь от соответствующих служб;</p> <p>Разработка плана целей деятельности служб.</p> <p>Осуществление делопроизводства и документооборота;</p> <p>Составление деловых документов;</p> <p>Составление организационных и распорядительных документов;</p> <p>Создание отчетов.</p>		30/30
<p>Производственная практика (по профилю специальности)</p> <p>Виды работ</p> <p>Отработка навыков работы с профессиональными программами и их модулями;</p> <p>Отработка навыков информирования потребителя о видах услуг и правилах безопасности во время предоставления услуг;</p> <p>Выполнение калькуляции стоимости услуг для потребителей;</p> <p>Прием заявки на соответствующие услуги (по телефону, факсу, Интернету) на русском и иностранном языке;</p> <p>Оформление принятых заявок на оказание соответствующих услуг;</p> <p>Оформление счетов на полную/частичную предоплату и подтверждение услуг;</p> <p>Внесение изменений в заказ.</p> <p>Составление и обработка документации;</p> <p>Выполнение поручений руководителя по обсуждению деталей договора с контрагентами и потребителями;</p> <p>Составление проекта договоров в соответствии с принятыми соглашениями;</p>		108/108

Отработка навыков заключения договоров в соответствии с принятыми соглашениями. Отработка навыков использования техник и приемов эффективного общения с гостями, деловыми партнерами и коллегами.		
Раздел ПМ 2. Технологии функционирования предприятий и организаций туризма, гостеприимства и общественного питания		72
МДК 01.02. Технологии функционирования предприятий и организаций туризма, гостеприимства и общественного питания		72
Тема 2.1. Структура индустрии туризма и гостеприимства	Содержание	6
	1. Понятие туризма. Предприятия, входящие в индустрию туризма.	
	2. Средства размещения. Транспортное обеспечение.	
	3. Предприятия питания. Объекты и средства досуга и развлечений. Экскурсионные бюро. Туроператоры и турагенты.	
	Практические занятия	6
1. Проанализировать и записать в рабочей тетради классификацию видов транспорта и особенности взаимодействия с турфирмами.		
2. Заполнить договор между туристским предприятием и любым из пройденных поставщиков услуг.		
Тема 2.2. Гостиничная индустрия в структуре современного туризма	Содержание	6
	1. Гостиничное предприятие как часть сферы. Типология средств размещения.	
	2. Нормативно-правовое регулирование гостиничной деятельности. Изучение правил, ГОСТов и стандартов гостиничной индустрии.	
	3. Основные тенденции развития мировой гостиничной индустрии.	
	4. Мировой опыт классификации средств размещения. Анализ классификационных требований к гостиницам различных категорий. Международные гостиничные сети России.	
	Практические занятия	6
	1. Подготовка презентаций по международным и российским гостиничным сетям	
2. Проведение классификации выбранной гостиницы		
Тема 2.3. Технология предоставления гостиничных услуг	Содержание	6
	1. Взаимосвязь структурных подразделений гостиницы. Характеристика и особенности гостиничных услуг.	
	2. Технология предоставления основных и дополнительных услуг.	
	3. Организация обслуживания в гостиницах различной категории. Организация обслуживания различных категорий туристов в гостинице.	
	Практические занятия	6

		Оформить агентский договор между туристической компанией и гостиницей. Планируется заселение в отель группы по 20 человек каждый понедельник в течение полугода. 1. Провести переговоры между туристической компанией и гостиницей. Обговорите все условия заключения договора 2. Составьте агентский договор 3. Оформите бронирование для первого заезда группы по данному договору.	
Тема 2.4. Предприятие общественного питания в системе организации услуги питания	Содержание		6
	1.	Предприятие общественного питания: классификационные основания и специфика деятельности.	
	2.	Государственные стандарты по предприятиям питания. Соответствия предприятий питания.	
	3.	Классификация предприятий общественного питания за рубежом. Дифференциация услуг питания за рубежом.	
	4.	Требования к предприятиям общественного питания: общие и специфические. Классификация предприятий питания.	
	5.	Механизм включения услуг предприятия питания в структуру туристского продукта. Персонал предприятия общественного питания.	
	6.	Тенденции и тренды развития предприятий питания.	
	Практические занятия		6
	1.	Подготовка презентаций по различным категориям средств общественного питания	
	2.	Оформить агентский договор между туристической компанией и предприятием питания. Планируется организация обедов группы из 20 человек каждый вторник в течение полугода. 1. Провести переговоры между туристической компанией и предприятием питания. Обговорите все условия заключения договора 2. Составьте агентский договор	
Тема 2.5. Технологии обслуживания потребителей в предприятиях общественного питания	Содержание		6
	1.	Методы и формы обслуживания на предприятиях общественного питания. История развития ресторанного дела в России.	
	2.	Типы ресторанного обслуживания (сервиса). Специфика обслуживания питанием туристов.	
	3.	Банкетное обслуживание: виды, характеристика, специфика обслуживания.	

	4.	Организация процесса обслуживания потребителей в ресторане, в баре, в кафе, в столовой, в предприятиях формата fast-food, free-flow, quick-casual.	6
	5.	Диетические столы в предприятиях общественного питания. Кейтеринг.	
	6.	Требования, предъявляемые к качеству товаров и услуг общественного питания.	
	Практические занятия		
	1.	Презентации по форматам питания	
	2.	Разработать план и материалы для осуществления контроля качества предприятия питания, с которым был заключен договор в предыдущем практическом задании.	
Самостоятельная работа при изучении раздела ПМ 2.			12
Примерная тематика внеаудиторной самостоятельной работы Технологии работы службы приема и размещения гостиницы Технологии работы службы бронирования. Технологии работы отдела продаж Технологии работы службы консьержей Технологии работы службы обслуживания номерного фонда Технологии работы службы питания в гостинице Технологии работы ресторанов. Технологии работы кафе. Технологии работы баров. Технологии работы столовых. Технологии работы закусочных. Международные стандарты обслуживания.			
Учебная практика Виды работ Заключение договоров между предприятиями туристской индустрии Составление планов контроля качества на предприятия туристской индустрии			6/6
Производственная практика (по профилю специальности) Виды работ Помощь в заключении договоров между предприятиями туристской индустрии Помощь в составлении планов контроля качества на предприятия туристской индустрии			36/36
Промежуточная аттестация в форме экзамена модулю			6
Всего			312

*Внутри каждого раздела указываются междисциплинарные курсы и соответствующие темы. По каждой теме описывается содержание учебного материала (в дидактических единицах), наименования необходимых лабораторных работ и практических занятий (отдельно по каждому виду), а также примерная тематика самостоятельной работы. Если предусмотрены курсовые работы (проекты) по профессиональному модулю, описывается примерная тематика. Объем часов определяется по каждой позиции столбца 3 (отмечено звездочкой *). Уровень освоения проставляется напротив дидактических единиц в столбце 4 (отмечено двумя звездочками **).*

РАЗДЕЛ 3. УСЛОВИЯ РЕАЛИЗАЦИИ ПРОФЕССИОНАЛЬНОГО МОДУЛЯ

3.1. Материально-техническое обеспечение

Реализация профессионального модуля предполагает наличие учебных кабинетов «Организации турагентской и туроператорской деятельности» и мастерская «Стойка приема и размещения гостей с модулем онлайн бронирования», оснащенные оборудованием:

Оборудование учебного кабинета и рабочих мест кабинета: посадочные места по количеству обучающихся, доска учебная, дидактические пособия, программное обеспечение, видеофильмы по различным темам, рабочее место преподавателя

Технические средства обучения: видеооборудование (мультимедийный проектор с экраном или телевизор, или плазменная панель), экран, проектор, магнитная доска, компьютеры по количеству посадочных мест, профессиональные компьютерные программы; демонстрационные учебно-наглядные пособия: дидактические пособия.

Оборудование мастерской и рабочих мест мастерской: Комплексная автоматизированная система управления отелем (или аналог); Имитация денежных купюр (50,100,500,1000,5000); Ключи-карты для электронных замков; Мини-сейф; Эncoder магнитных карт; Терминал для платежных карт; Телефон/факс; Настенные часы; Флеш-накопитель; Кулер; Корзина для мусора; Стойка администратора; Шкаф стеллаж для документов полузакрытый; Проектор с экраном; Презентер; Бумага (формат А4); Блокнот; Стикеры; Пластиковая папка; Файлы; Степлер; Скобы для степлера; Карандаш; Ластик; Калькулятор; Ножницы; Ручка шариковая; Коробка скрепок; Картридж для МФУ; Карта города (туристическая); Органайзер для канцелярии; Лотки для бумаг; Пилот, 6 розеток:

Кабинет для самостоятельной работы, оснащенный оборудованием: компьютерной техникой с возможностью подключения к информационно-телекоммуникационной сети "Интернет" и обеспечением доступа в электронную информационно-образовательную среду РГСУ.

Реализация профессионального модуля предполагает обязательную производственную практику.

Оборудование и технологическое оснащение рабочих мест соответствует содержанию профессиональной деятельности и дает возможность обучающемуся овладеть профессиональными компетенциями по всем видам деятельности, предусмотренными программой, с использованием современных технологий, материалов и оборудования

Лицензионное и свободно распространяемое программное обеспечение, в том числе отечественного производства:

1. Операционная система: Astra Linux SE
2. Пакет офисных программ: LibreOffice
3. Справочная система Консультант+
4. Acrobat Reader DC
5. Ark или 7-zip
6. User Gate
7. TrueConf (client)

3.2. Информационное обеспечение обучения

Перечень рекомендуемых учебных изданий, Интернет-ресурсов, дополнительной литературы

Основная литература:

1. Николенко, П. Г. Гостиничная индустрия : учебник и практикум для среднего профессионального образования / П. Г. Николенко, Е. А. Шамин, Ю. С. Клюева. — Москва : Издательство Юрайт, 2023. — 449 с. — (Профессиональное образование). — ISBN 978-5-534-12518-4. — Текст : электронный // Образовательная платформа Юрайт [сайт]. — URL: <https://urait.ru/bcode/517903> (дата обращения: 22.03.2023).
2. Феденева, И. Н. Организация туристской индустрии : учебное пособие для среднего профессионального образования / И. Н. Феденева, В. П. Нехорошков, Л. К. Комарова ; ответственный редактор В. П. Нехорошков. — 2-е изд., перераб. и доп. — Москва : Издательство Юрайт, 2023. — 205 с. — (Профессиональное образование). — ISBN 978-5-534-07372-0. — Текст : электронный // Образовательная платформа Юрайт [сайт]. — URL: <https://urait.ru/bcode/516120> (дата обращения: 22.03.2023).

Дополнительная литература:

1. Емелин, С. В. Технология и организация туроператорской деятельности : учебное пособие для среднего профессионального образования / С. В. Емелин. — Москва : Издательство Юрайт, 2023. — 472 с. — (Профессиональное образование). — ISBN 978-5-534-13683-8. — Текст : электронный // Образовательная платформа Юрайт [сайт]. — URL: <https://urait.ru/bcode/519673> (дата обращения: 10.03.2023).
2. Емелин, С. В. Технология и организация турагентской деятельности : учебное пособие для среднего профессионального образования / С. В. Емелин. — 2-е изд., перераб. и доп. — Москва : Издательство Юрайт, 2023. — 309 с. — (Профессиональное образование). — ISBN 978-5-534-16141-0. — Текст : электронный // Образовательная платформа Юрайт [сайт]. — URL: <https://urait.ru/bcode/530521> (дата обращения: 27.03.2023).
3. Сологубова, Г. С. Организация обслуживания на предприятиях общественного питания : учебник для среднего профессионального образования / Г. С. Сологубова. — 4-е изд., испр. и доп. — Москва : Издательство Юрайт, 2023. — 396 с. — (Профессиональное образование). — ISBN 978-5-534-15649-2. — Текст : электронный // Образовательная платформа Юрайт [сайт]. — URL: <https://urait.ru/bcode/513242> (дата обращения: 22.03.2023).

Интернет-ресурсы:

№№	Название электронного ресурса	Описание электронного ресурса	Используемый для работы адрес
1.	ЭБС «Университетская библиотека онлайн»	Электронная библиотека, обеспечивающая доступ высших и средних учебных заведений, публичных библиотек и корпоративных пользователей к	http://biblioclub.ru/

		наиболее востребованным материалам по всем отраслям знаний от ведущих российских издательств	
2.	Образовательная платформа Юрайт	Электронно-библиотечная система для ВУЗов, ССУЗов, обеспечивающая доступ к учебникам, учебной и методической литературе по различным дисциплинам.	https://urait.ru/
3.	Научная электронная библиотека eLIBRARY.ru	Крупнейший российский информационно-аналитический портал в области науки, технологии, медицины и образования, содержащий рефераты и полные тексты более 34 млн научных публикаций и патентов	http://elibrary.ru/
4.	База данных "EastView"	Полнотекстовая база данных периодических изданий	https://dlib.eastview.com
5.	Электронная библиотека "Grebennikon"	Библиотека предоставляет доступ более чем к 30 журналам, выпускаемых Издательским домом "Гребенников".	https://grebennikon.ru/

3.3. Кадровое обеспечение образовательного процесса

Реализация программы профессионального модуля ПМ.01 «*Организация и контроль текущей деятельности служб предприятий туризма и гостеприимства*» обеспечивается педагогическими работниками образовательной организации, лицами, привлекаемыми к реализации образовательной программы на иных условиях, в том числе из числа руководителей и работников организаций, направление деятельности которых соответствует области профессиональной деятельности 33 Сервис, оказание услуг населению (торговля, техническое обслуживание, ремонт, предоставление персональных услуг, услуги гостеприимства, общественное питание и пр.), и имеющих стаж работы в данной профессиональной области не менее 3 лет. Квалификация педагогических работников отвечает квалификационным требованиям, указанным в квалификационном справочнике и профессиональном стандарте 33.007 Руководитель/управляющий гостиничного комплекса/сети гостиниц

33.022 Работник по приему и размещению гостей

Педагогические работники, привлекаемые к реализации образовательной программы, получают дополнительное профессиональное образование по программам повышения квалификации, в том числе в форме стажировки в организациях, направление деятельности которых соответствует области профессиональной деятельности не реже 1 раза в 3 года с учетом расширения спектра профессиональных компетенций.

Доля педагогических работников, имеющих опыт деятельности не менее трех лет в организациях, направление деятельности которых соответствует области профессиональной деятельности в общем числе педагогических работников,

обеспечивающих освоение обучающимися профессиональных модулей образовательной программы, составляет не менее 25%.

РАЗДЕЛ 4. КОНТРОЛЬ И ОЦЕНКА РЕЗУЛЬТАТОВ ОСВОЕНИЯ ПРОФЕССИОНАЛЬНОГО МОДУЛЯ (ВИДА ПРОФЕССИОНАЛЬНОЙ ДЕЯТЕЛЬНОСТИ)

Результаты (освоенные компетенции)	Основные показатели оценки результата	Формы и методы контроля и оценки
Профессиональные компетенции		
ПК 1.1. Организация и контроль текущей деятельности служб предприятий туризма и гостеприимства	Осуществлять организацию и контроль работы сотрудников службы предприятия туризма и гостеприимства Умения взаимодействовать с туроператорами, экскурсионными бюро, кассами продажи билетов	Экспертное наблюдение за выполнением работ на практике
ПК 1.2. Организовывать текущую деятельность сотрудников служб предприятий туризма и гостеприимства	Владеть технологией делопроизводства (ведение документации, хранение и извлечение информации)	Экспертное наблюдение за выполнением работ на практике
ПК 1.3. Координировать и контролировать деятельность сотрудников служб предприятий туризма и гостеприимства	Выполнение работ в соответствии с установленными нормативно-правовыми актами на русском и иностранных языках Использовать технику переговоров, устного общения, включая телефонные переговоры. Владеть культурой межличностного общения	Экспертное наблюдение за выполнением работ на практике
ПК 1.4. Осуществлять расчеты с потребителями за предоставленные услуги	Знать цены на туристские продукты и отдельные туристские и дополнительные услуги Знать ассортимент и характеристики предлагаемых туристских услуг Пользоваться контрольно-кассовым оборудованием и программно-аппаратным комплексом для приема к оплате платежных карт (POS терминалами) Проводить оформление счета для оплаты Предоставлять счет клиентам	Экспертное наблюдение за выполнением работ на практике

	Принимать оплату в наличной и безналичной формах Оформлять возврат оформленных платежей	
Общие компетенции		
ОК 01. Выбирать способы решения задач профессиональной деятельности применительно к различным контекстам	Выполнение работ в соответствии с установленными нормативно-правовыми актами	Экспертное наблюдение за выполнением работ на практике
ОК 02. Использовать современные средства поиска, анализа и интерпретации информации, и информационные технологии для выполнения задач профессиональной деятельности	Знать виды технических средств сбора и обработки информации, связи и коммуникаций Владеть методикой хранения и поиска информации Владеть техникой составления, учета и хранения отчетных данных	
ОК 03. Планировать и реализовывать собственное профессиональное и личностное развитие, предпринимательскую деятельность в профессиональной сфере, использовать знания по финансовой грамотности в различных жизненных ситуациях	Владеть основами организации деятельности служб предприятий туризма и гостеприимства и основы организации, планирования и контроля деятельности подчиненных Владеть технологией делопроизводства (ведение документации, хранение и извлечение информации) Осуществлять расчет с клиентом за предоставленные услуги	
ОК 04. Эффективно взаимодействовать и работать в коллективе и команде	Взаимодействовать с коллегами при возникновении конфликтных ситуаций	
ОК 05. Осуществлять устную и письменную коммуникацию на государственном языке Российской Федерации с учетом особенностей социального и культурного контекста	Знать теорию межличностного и делового общения, переговоров, конфликтологии малой группы Владеть способами логически верно, аргументировано и ясно строить устную и письменную речь на русском языке для решения задач межличностного и межкультурного взаимодействия	
ОК 09. Пользоваться профессиональной документацией на государственном и иностранном языках	Выполнение работ в соответствии с установленными нормативно-правовыми актами на русском и иностранных языках	

ЛИСТ РЕГИСТРАЦИИ ИЗМЕНЕНИЙ

№ п/п	Содержание изменения	Реквизиты документа	Дата введения изменения
1.	Утверждена и введена в действие решением ПЦК изобразительной деятельности и продуктивных видов деятельности, дизайна, рекламы на основании Федерального государственного образовательного стандарта среднего профессионального образования по специальности 43.02.16 Туризм и гостеприимство, утвержденным приказом Министерства просвещения Российской Федерации от 12.12.2022 г. № 1100	Протокол заседания ПЦК № 10 от «10» мая 2023 года	01.09.2023
2.			
3.			
4			



**МИНИСТЕРСТВО НАУКИ И ВЫСШЕГО ОБРАЗОВАНИЯ
РОССИЙСКОЙ ФЕДЕРАЦИИ**
Филиал федерального государственного бюджетного
образовательного учреждения высшего образования
«РОССИЙСКИЙ ГОСУДАРСТВЕННЫЙ СОЦИАЛЬНЫЙ
УНИВЕРСИТЕТ» в г. Сочи Краснодарского края



УТВЕРЖДАЮ

И.о. директора филиала РГСУ в
г. Сочи Краснодарского края

З.А. Еремина
«18» августа 2023 г.

**РАБОЧАЯ ПРОГРАММА
ПРОФЕССИОНАЛЬНОГО МОДУЛЯ
ПМ.02 «ПРЕДОСТАВЛЕНИЕ ГОСТИНИЧНЫХ УСЛУГ»**

**ПРОГРАММЫ ПОДГОТОВКИ СПЕЦИАЛИСТОВ СРЕДНЕГО ЗВЕНА
СПЕЦИАЛЬНОСТИ 43.02.16 ТУРИЗМ И ГОСТЕПРИИМСТВО**

Базовой подготовки

Направленность: Гостиничные услуги

**ОСНОВНАЯ ПРОФЕССИОНАЛЬНАЯ
ОБРАЗОВАТЕЛЬНАЯ ПРОГРАММА
СРЕДНЕГО ПРОФЕССИОНАЛЬНОГО ОБРАЗОВАНИЯ -
ПРОГРАММА ПОДГОТОВКИ СПЕЦИАЛИСТОВ СРЕДНЕГО ЗВЕНА**

Уровень профессионального образования: среднее профессиональное образование

Образовательная база приема: *основное общее образование*

Форма обучения: *Очная*

Срок обучения: 2 года 10 месяцев

Сочи 2023 г

Рабочая программа профессионального модуля ПМ.02 «Предоставление гостиничных услуг» является частью основной образовательной программы по специальности 43.02.16 Туризм и гостеприимство базовой подготовки разработана на основании федерального государственного образовательного стандарта среднего профессионального образования по специальности 43.02.16 Туризм и гостеприимство, утвержденного приказом Министерства просвещения Российской Федерации) от 12.12.2022 г № 1100, а также с учетом рекомендованной примерной основной образовательной программой, и с учетом следующих профессиональных стандартов, сопряженных с профессиональной деятельностью выпускника:

33.007 Руководитель/управляющий гостиничного комплекса/сети гостиниц

33.022 Работник по приему и размещению гостей

учебного плана по специальности 43.02.16 Туризм и гостеприимство

Рабочая программа профессионального модуля разработана рабочей группой в составе: Черных Наталья Анатольевна, преподаватель Колледжа РГСУ, Косоплечев Алексей Владимирович, преподаватель Колледжа РГСУ.

Разработчик основной образовательной программы, преподаватель




(подпись)

Н.А. Черных

Рабочая программа профессионального модуля обсуждена и утверждена на заседании ПЦК изобразительной деятельности и продуктивных видов деятельности, дизайна, рекламы Протокол №10 от «10» мая 2023 года.

Председатель ПЦК



(подпись)

Н.А. Черных

Рабочая программа профессионального модуля рецензирована и рекомендована к утверждению:

И.о. директора Автономной некоммерческой организации Культурно-спортивного центра «Мир путешествий»



(подпись)

В.Б. Хилков

СОДЕРЖАНИЕ

РАЗДЕЛ 1. ПАСПОРТ РАБОЧЕЙ ПРОГРАММЫ ПРОФЕССИОНАЛЬНОГО МОДУЛЯ	4
1.1 Область применения рабочей программы	4
1.2 Место профессионального модуля в структуре основной образовательной программы	4
1.3 Цели и планируемые результаты освоения профессионального модуля	4
1.4 Количество часов на освоение программы профессионального модуля	9
РАЗДЕЛ 2. СТРУКТУРА И СОДЕРЖАНИЕ ПРОФЕССИОНАЛЬНОГО МОДУЛЯ	10
2.1 Структура профессионального модуля	10
2.2 Тематический план и содержание профессионального модуля (ПМ).....	12
РАЗДЕЛ 3. УСЛОВИЯ РЕАЛИЗАЦИИ ПРОФЕССИОНАЛЬНОГО МОДУЛЯ	28
3.1. Материально-техническое обеспечение	28
3.2. Информационное обеспечение обучения	29
3.3. Кадровое обеспечение образовательного процесса.....	31
РАЗДЕЛ 4. КОНТРОЛЬ И ОЦЕНКА РЕЗУЛЬТАТОВ ОСВОЕНИЯ ПРОФЕССИОНАЛЬНОГО МОДУЛЯ (ВИДА ПРОФЕССИОНАЛЬНОЙ ДЕЯТЕЛЬНОСТИ)	31
ЛИСТ РЕГИСТРАЦИИ ИЗМЕНЕНИЙ	34

РАЗДЕЛ 1. ПАСПОРТ РАБОЧЕЙ ПРОГРАММЫ ПРОФЕССИОНАЛЬНОГО МОДУЛЯ

1.1 Область применения рабочей программы

Программа профессионального модуля (далее - программа) – является частью программы подготовки специалистов среднего звена (далее – ППССЗ) в соответствии с ФГОС СПО по специальности *43.02.16 Туризм и гостеприимство* в части освоения основного вида деятельности (далее ВД) «Предоставление гостиничных услуг» и соответствующих профессиональных компетенций (ПК 2.1. – ПК 2.4.) и общих компетенций (ОК 01- ОК 05, ОК 09).

1.2 Место профессионального модуля в структуре основной образовательной программы

Профессиональный модуль «Предоставление гостиничных услуг» входит в профессиональный цикл подготовки по специальности *43.02.16 Туризм и гостеприимство*.

1.3 Цели и планируемые результаты освоения профессионального модуля

В результате изучения профессионального модуля обучающийся должен освоить основной вид деятельности «Предоставление гостиничных услуг» и соответствующие ему общие компетенции (ОК) и профессиональные компетенции (ПК):

Код	Наименование компетенций
ПК 2.1.	Формировать группы туристов, выполнять регистрацию группы в аварийно-спасательных службах
ПК 2.2.	Организовывать и осуществлять эксплуатацию номерного фонда гостиничного предприятия.
ПК 2.3.	Организовывать и осуществлять бронирование и продажу гостиничных услуг.
ПК 2.4.	Выполнять санитарно-эпидемиологические требования к предоставлению гостиничных услуг
ОК 01	Выбирать способы решения задач профессиональной деятельности применительно к различным контекстам
ОК 02	Использовать современные средства поиска, анализа и интерпретации информации и информационные технологии для выполнения задач профессиональной деятельности
ОК 03	Планировать и реализовывать собственное профессиональное и личностное развитие, предпринимательскую деятельность в профессиональной сфере, использовать знания по правовой и финансовой грамотности в различных жизненных ситуациях
ОК 04	Эффективно взаимодействовать и работать в коллективе и команде
ОК 05	Осуществлять устную и письменную коммуникацию на государственном языке Российской Федерации с учетом особенностей социального и культурного контекста
ОК 09	Пользоваться профессиональной документацией на государственном и иностранном языках

В результате изучения профессионального модуля обучающийся должен:

<p>Иметь практический опыт</p>	<ul style="list-style-type: none"> – оценки и планирования потребностей департаментов (служб, отделов) в материальных ресурсах и персонале; – проведения вводного и текущего инструктажа подчиненных; – распределения обязанностей и определения степени ответственности подчиненных; – планирования текущей деятельности департаментов (служб, отделов) гостиничного комплекса; – формирования системы бизнес-процессов, регламентов и стандартов гостиничного комплекса; – координации и контроля деятельности департаментов (служб, отделов); – контроля выполнения сотрудниками стандартов обслуживания и регламентов служб питания, приема и размещения, номерного фонда; – взаимодействия со отделами (службами) гостиничного комплекса; – управления конфликтными ситуациями в департаментах (службах, отделах); – стимулирования подчиненных и реализации мер по обеспечению их лояльности; – организации и контроля соблюдения требований охраны труда на рабочем месте; – информирования гостей о службах и услугах гостиничного комплекса или иного средства размещения; – информирования гостей о городе (населенном пункте), в котором расположен гостиничный комплекс или иное средство размещения; – приема корреспонденции для гостей и ее доставка адресату; – оказания помощи в проведении ознакомительных экскурсий по гостиничному комплексу или иному средству размещения для заинтересованных лиц; – помощи в получении услуг по бронированию авиабилетов и железнодорожных билетов, билетов в театры, на музыкальные и развлекательные мероприятия, в музеи, по аренде автомобилей, такси, информации по работе городского транспорта, об офисных услугах, услугах магазинов, ресторанов, баров, медицинских учреждений и прочих услуг, оказываемых организациями в городе (населенном пункте), в котором расположен гостиничный комплекс или иное средство размещения; – приема и учета запросов и просьб гостей по услугам в гостиничном комплексе или ином средстве размещения и городе (населенном пункте), в котором оно расположено; – подготовка отчетов о своей работе за смену; – встречи и регистрации гостей гостиничного комплекса или иного средства размещения; – ввода данных о гостях в информационную систему управления гостиничным комплексом или иным средством размещения; – выдачи зарегистрированным гостям ключей от номера гостиничного комплекса или иного средства размещения и их хранение; – информирования гостей гостиничного комплекса или иного средства;
--------------------------------	---

	<ul style="list-style-type: none"> – размещения об основных и дополнительных услугах гостиничного комплекса или иного средства размещения; – приема на хранение ценностей гостей гостиничных комплексов или иных средств размещения; – приема заказов гостей на основные и дополнительные услуги гостиничного комплекса или иного средства размещения – выполнение услуг гостиницы, закрепленных за сотрудниками службы – приема и размещения гостиничного комплекса или иного средства размещения; – проведения расчетов с гостями во время их нахождения в гостиничном комплексе или ином средстве размещения; – проведения текущего аудита службы приема и размещения гостиничного комплекса или иного средства размещения; – передачи дел и отчетов по окончании смены дежурному администратору службы приема и размещения; – проведения расчетных операций при отъезде гостей из гостиничного комплекса или иного средства размещения – хранения и выдачи багажа гостей гостиничных комплексов и иных средств размещения.
Уметь	<ul style="list-style-type: none"> – анализировать результаты деятельности служб питания, приема и размещения, номерного фонда, а также потребности в материальных ресурсах и персонале, принимать меры по их изменению; – осуществлять планирование, организацию, координацию и контроль деятельности служб питания, приема и размещения, номерного фонда, взаимодействие с другими службами гостиничного комплекса; – использовать информационные технологии для ведения делопроизводства и выполнения регламентов служб питания, приема и размещения, номерного фонда; – контролировать последовательность применения подчиненными требований охраны труда на рабочем месте, при работе с инвентарем, стационарным оборудованием, сейфами, хранилищами и другим оборудованием; – предоставлять гостям информацию о службах и услугах гостиничного комплекса или иного средства размещения; – предоставлять гостям информацию о городе (населенном пункте), в котором расположен гостиничный комплекс или иное средство размещения; – оказывать помощь в проведении ознакомительных экскурсий по гостиничному комплексу или иному средству размещения для заинтересованных лиц; – оказывать помощь гостям в чрезвычайных ситуациях, в том числе при эвакуации из гостиничного комплекса или иного средства размещения; – принимать и отвечать на гостевые запросы, в том числе по телефону, и контролировать их выполнение службами гостиничного комплекса или иного средства размещения; – находить информацию об услугах по бронированию авиабилетов и железнодорожных билетов, билетов в театры, на музыкальные и развлекательные мероприятия, в музеи, по аренде автомобилей, такси, по работе городского транспорта, об офисных

	<p>услугах, о работе магазинов, ресторанов, баров, казино, медицинских учреждений и о прочих услугах, оказываемых организациями в городе (населенном пункте), в котором расположен гостиничный комплекс или иное средство размещения;</p> <ul style="list-style-type: none"> – предоставлять дополнительные услуги, связанные с выполнением запросов и просьб гостей по услугам в отеле и городе (населенном пункте), в котором расположен гостиничный комплекс или иное средство размещения; – разрешать возникшие у гостей проблемы, связанные с услугами в отеле и городе (населенном пункте), в котором расположен гостиничный комплекс или иное средство размещения; – использовать специализированные программные комплексы, применяемые в гостиницах и иных средствах размещения; – оказывать помощь гостям в чрезвычайных ситуациях, в том числе при эвакуации из гостиничного комплекса или иного средства размещения вести журнал передачи смены; – осуществлять регистрацию российских и иностранных гостей гостиничного комплекса или иного средства размещения; – обрабатывать информацию о гостях гостиничного комплекса или иного средства размещения с использованием специализированных программных комплексов; – осуществлять расчеты с гостями во время их размещения в гостиничном комплексе или ином средстве размещения в наличной и безналичной форме; – оказывать помощь гостям в чрезвычайных ситуациях, в том числе при эвакуации из гостиничного комплекса или иного средства размещения; – информировать о деятельности служб и услугах гостиничного комплекса или иного средства размещения; – хранить ключи и ценности гостей в соответствии с правилами гостиничного комплекса или иного средства размещения; – осуществлять расчеты с гостями во время их нахождения в гостиничном комплексе или ином средстве размещения в наличной и безналичной форме; – оказывать помощь гостям в чрезвычайных ситуациях, в том числе при эвакуации из гостиничного комплекса или иного средства размещения; – осуществлять текущий аудит службы приема и размещения гостиничного комплекса или иного средства размещения; – осуществлять расчеты с гостями во время их выезда из гостиничного комплекса или иного средства размещения в наличной и безналичной форме; – оформлять документы, подтверждающие пребывание гостя в гостиничном комплексе или ином средстве размещения.
Знать	<ul style="list-style-type: none"> – законодательство Российской Федерации в сфере туризма; – нормативные документы, регламентирующие организацию туроператорской и турагентской деятельности; – ассортимент и характеристики предлагаемых туристских продуктов; – цены на туристские продукты и отдельные туристские и дополнительные услуги; – системы бронирования услуг;

	<ul style="list-style-type: none"> – организацию работы с запросами туристов; – требования к оформлению и учету заказов; – порядок контроля за прохождением и выполнением заказов; – виды технических средств сбора и обработки информации, связи и коммуникаций; – программное обеспечение деятельности туристских организаций; – этику делового общения; – основы делопроизводства; – правила внутреннего трудового распорядка; – правила по охране труда и пожарной безопасности.
--	---

В результате освоения профессиональных компетенций по видам деятельности в качестве результата образования ФГОС СПО выпускник специальности 43.02.16 *Туризм и гостеприимство* должен обладать профессиональными компетенциями, необходимыми для выполнения обобщенных трудовых функций и трудовых функций, соответствующих уровню квалификации.

Индекс	Содержание
Вид деятельности:	предоставление гостиничных услуг (по выбору)
ПК 2.1.	Формировать группы туристов, выполнять регистрацию группы в аварийно-спасательных службах
33.007	РУКОВОДИТЕЛЬ/УПРАВЛЯЮЩИЙ ГОСТИНИЧНОГО КОМПЛЕКСА/СЕТИ ГОСТИНИЦ
А	Управление текущей деятельностью сотрудников служб, отделов гостиничного комплекса
А/01.5	Управление текущей деятельностью сотрудников службы приема и размещения
ПК 2.2.	Организовывать и осуществлять эксплуатацию номерного фонда гостиничного предприятия.
33.007	РУКОВОДИТЕЛЬ/УПРАВЛЯЮЩИЙ ГОСТИНИЧНОГО КОМПЛЕКСА/СЕТИ ГОСТИНИЦ
А	Управление текущей деятельностью сотрудников служб, отделов гостиничного комплекса
А/03.5	Управление текущей деятельностью сотрудников службы гостиничного фонда
ПК 2.3.	Организовывать и осуществлять бронирование и продажу гостиничных услуг.
33.007	РУКОВОДИТЕЛЬ/УПРАВЛЯЮЩИЙ ГОСТИНИЧНОГО КОМПЛЕКСА/СЕТИ ГОСТИНИЦ
А	Управление текущей деятельностью сотрудников служб, отделов гостиничного комплекса
А/01.5	Управление текущей деятельностью сотрудников службы приема и размещения
ПК 2.4.	Выполнять санитарно-эпидемиологические требования к предоставлению гостиничных услуг
33.007	РУКОВОДИТЕЛЬ/УПРАВЛЯЮЩИЙ ГОСТИНИЧНОГО КОМПЛЕКСА/СЕТИ ГОСТИНИЦ
А	Управление текущей деятельностью сотрудников служб, отделов гостиничного комплекса
А/01.5	Управление текущей деятельностью сотрудников службы приема и размещения

1.4 Количество часов на освоение программы профессионального модуля

Учебным планом для профессионального модуля «*Предоставление гостиничных услуг*» по очной форме обучения определено:

Объем образовательной нагрузки – 748 часов,

в том числе в форме практической подготовки 256 часов

Объем работ обучающихся во взаимодействии с преподавателями – 664 часа;

самостоятельная работа студента – 84 часа.

учебная практика – 72 часа;

производственная практика (по профилю специальности) – 180 часов.

Промежуточная аттестация: экзамен по модулю – 6 часов.

РАЗДЕЛ 2. СТРУКТУРА И СОДЕРЖАНИЕ ПРОФЕССИОНАЛЬНОГО МОДУЛЯ

2.1 Структура профессионального модуля

Коды профессиональных компетенций	Наименования разделов (тем) профессионального модуля*	Объем образовательной нагрузки (всего часов)	В т.ч. в форме практической подготовки	Объем времени, отведенный на освоение междисциплинарного курса (курсов)				Практика	
				Объем работы обучающихся во взаимодействии с преподавателем		Самостоятельная работа обучающегося		Учебная, часов	Производственная (по профилю специальности), часов <i>если предусмотрена рассредоточенная практика</i>
				Всего, часов	в т.ч. лабораторные работы и практические занятия, часов	Всего, часов	в т.ч., курсовая работа (проект), часов		
1	2	3		4	5	7	8	9	10
	Раздел 1. Организация и контроль текущей деятельности работников службы обслуживания и	90	16	72	22	18			

* Раздел профессионального модуля – часть примерной программы профессионального модуля, которая характеризуется логической завершенностью и направлена на освоение одной или нескольких профессиональных компетенций. Раздел профессионального модуля может состоять из междисциплинарного курса или его части и соответствующих частей учебной и производственной практик. Наименование раздела профессионального модуля должно начинаться с отлагательного существительного и отражать совокупность осваиваемых компетенций, умений и знаний. Ячейки в столбцах 3, 4, 7, 9, 10 заполняются жирным шрифтом, в 5, 6, 8 - обычным. Если какой-либо вид учебной работы не предусмотрен, необходимо в соответствующей ячейке поставить прочерк. Количество часов, указанное в ячейках столбца 3, должно быть равно сумме чисел в соответствующих ячейках столбцов 4, 7, 9, 10 (жирный шрифт) по горизонтали. Количество часов, указанное в ячейках строки «Всего», должно быть равно сумме чисел соответствующих столбцов 3, 4, 5, 6, 7, 8, 9, 10 по вертикали. Количество часов, указанное в ячейке столбца 3 строки «Всего», должно соответствовать количеству часов на освоение программы профессионального модуля в пункте 1.3 паспорта программы. Количество часов на самостоятельную работу обучающегося должно соответствовать указанному в пункте 1.3 паспорта программы. Сумма количества часов на учебную и производственную практику (в строке «Всего» в столбцах 9 и 10) должна соответствовать указанному в пункте 1.3 паспорта программы. Для соответствия сумм значений следует повторить объем часов на производственную практику по профилю специальности (концентрированную) в колонке «Всего часов» и в предпоследней строке столбца «Производственная, часов». И учебная, и производственная (по профилю специальности) практики могут проводиться параллельно с теоретическими занятиями междисциплинарного курса (рассредоточено) или в специально выделенный период (концентрированно).

	эксплуатации номерного фонда							
	Раздел 2. Организация и контроль текущей деятельности работников службы приема и размещения	110	28	92	56	18		
	Раздел 3. Организация и контроль текущей деятельности работников службы бронирования и продаж гостиничного продукта	144	34	124	68	20		
	Раздел 4. Организация и контроль текущей деятельности работников службы питания	80	16	64	32	16		
	Раздел 5. Организация и контроль текущей деятельности работников службы консьержей	72	18	60	32	12		
	Учебная практика	72	72				72	
	Производственная практика (по профилю специальности), часов	180	72					180
	Всего:	748	256	412	210	84	72	180

2.2 Тематический план и содержание профессионального модуля (ПМ)

Наименование разделов профессионального модуля (ПМ), междисциплинарных курсов (МДК) и тем	Содержание учебного материала, лабораторные работы и практические занятия, самостоятельная работа обучающихся, курсовая работа (проект) (если предусмотрены)	Объем, ак. ч / в том числе в форме практической подготовки, ак. ч
1	2	3
Раздел ПМ 1. Организация и контроль текущей деятельности работников службы обслуживания и эксплуатации номерного фонда		90/16
МДК 02.01. Организация и контроль текущей деятельности работников службы обслуживания и эксплуатации номерного фонда		90/16
Тема 1.1. Организация службы обслуживания и эксплуатации номерного фонда	Содержание	4
	1. Организационно-управленческая структура службы обслуживания и эксплуатации номерного фонда	
	2. Роль и значение службы обслуживания и эксплуатации номерного фонда в деятельности гостиничного предприятия	
Тема 1.2. Требования к персоналу службы обслуживания и эксплуатации номерного фонда. Профессиональные стандарты	Содержание	6
	1. Квалификационные требования	
	2. Должностные обязанности сотрудников службы обслуживания и эксплуатации номерного фонда	
	3. Требования к внешнему виду	
	4. Взаимодействие сотрудников службы обслуживания и эксплуатации номерного фонда с другими службами гостиницы	
	Практические занятия	10/5
1. Корпоративные стандарты, культура поведения сотрудника		
	2. Презентация униформы для сотрудника	
Тема 1.3. Технология уборки номерного фонда гостиницы	Содержание	10
	1. Последовательность, правила и виды уборки номеров	
	2. Технология уборки ванной комнаты. Необходимый инвентарь	
	3. Средства для ежедневной уборки	
	4. Правила поведения в номере	
	5. Требования по отношению к личным вещам гостя	
	6. Ответственность горничной за пропажу личных вещей гостя	

	Практические занятия	10/6
	1. Организация уборочных работ	
	2. Технология выполнения различных видов уборочных работ	
Тема 1.4. Ключевое хозяйство службы обслуживания номерного фонда гостиницы	Содержание	4
	1. Порядок хранения, выдачи, использования служебных ключей в гостинице	
	2. Организация хранения личных вещей проживающих	
	3. Приемы для минимизации гостиничных краж. Меры безопасности	
	4. Инструктаж горничных при выполнении уборочных работ	
	Практические занятия	2
	1. Меры безопасности и профилактики от гостиничных краж	
Тема 1.5. Организация обслуживания особо важных персон	Содержание	4
	1. Понятие VIP гость и типы особо важных гостей	
	2. Знаки внимания гостям	
	3. Технология подготовки номера к приему VIP гостей	
	4. Подготовка карточки-приветствия гостю	
	5. Обслуживание VIP гостей во время проживания	
	6. Уборка в номерах VIP гостей как один из видов промежуточной уборки	
	Практические занятия	4/4
	1. Алгоритм уборки в номерах, занятых VIP гостем	
Тема 1.6. Продукция индивидуального использования	Содержание	4
	1. Предметы одноразового использования	
	2. Парфюмерно-косметические принадлежности, аксессуары, средства личной гигиены	
	3. Ассортимент отечественной и зарубежной продукции: назначение, качество, порядок замены	
	4. Дополнительные аксессуары для комфорта гостей в высококлассных отелях	
	5. Виды выкладки	
	6. Парфюмерия номерного фонда	
	Практические занятия	2
	1. Презентация марок продукции индивидуального пользования	
Тема 1.7. Уборочные материалы, техника, инвентарь	Содержание	4
	1. Порядок и последовательность экипировки рабочей тележки горничной	
	2. Правила транспортировки чистого и грязного белья	
	3. Уборочный инвентарь и требования к нему	
	4. Чистящие, моющие дезинфицирующие средства и их безопасность	

	5.	Меры безопасности при работе с уборочным инвентарем, материалами, техникой	
	Практические занятия		2
		Виды уборочной техники в современных гостиницах	
Тема 1.8. Услуги прачечной-химчистки в современных гостиницах	Содержание		4
	1.	Организация работы прачечной-химчистки	
	2.	Помещение под прачечную	
	3.	Оборудование: стиральные машины, сушильные, гладильное оборудование	
	Практические занятия		2
	1.	Цикл предоставления услуг прачечной	
Самостоятельная работа при изучении раздела ПМ 1. (при наличии, указываются задания)			18
<p align="center">Примерная тематика внеаудиторной самостоятельной работы</p> <ol style="list-style-type: none"> 1. Структурный состав, роль и место службы обслуживания и эксплуатации номерного фонда 2. Функции и задачи службы обслуживания и эксплуатации номерного фонда 3. Организация и планирование работы службы обслуживания и эксплуатации номерного фонда 4. Технологии работы поэтажного персонала 5. Организация уборочных работ 6. Технология выполнения различных видов уборочных работ 7. Последовательность выполнения текущей уборки 8. Культура поведения и делового общения персонала гостиницы 9. Комплектация тележки для горничной 10. Работы, связанные с оборотом постельного белья 11. Информационная папка: назначение и содержание 12. Требования, предъявляемые к уборочным материалам 13. Виды уборочной техники в современных отелях 14. Меры безопасности при работе с уборочными материалами, техникой, инвентарем 15. Правила поведения персонала гостиницы 16. Униформа сотрудника службы обслуживания и эксплуатации номерного фонда 			
Учебная практика Виды работ Проведение уборочных работ в учебной лаборатории			8/8
Производственная практика (по профилю специальности) Виды работ Наблюдение и супервайзинг деятельности горничных в отеле			36/36
Раздел ПМ 2. Организация и контроль текущей деятельности работников службы приема и размещения			110/28

МДК 02.02. Организация и контроль текущей деятельности работников службы приема и размещения		110/28	
Тема 2.1. Служба приема, размещения и выписки гостей	Содержание	2	
	1. Роль, место, функции службы приема и размещения в управленческой структуре современной гостиницы		
	2. Структура службы приема и размещения		
	3. Персонал, его функции и правила поведения		
	4. Фирменный стиль и имидж службы приема и размещения.		
	Лабораторные работы	2	
1. Принцип расположения в гостинице службы приема, размещения и выписки гостей.			
2. Атрибуты фирменного стиля и имиджа службы приема, размещения и выписки гостей в структуре гостиничного предприятия			
Тема 2.2. Требования к сотрудникам службы приема и размещения	Содержание	2	
	1. Требования, предъявляемые к работникам службы приема и размещения		
	2. Стандарты внешнего вида сотрудников службы		
	Лабораторные работы	2	
1. Требования к сотрудникам по ГОСТ Р 54603-2011			
2. Права и обязанности сотрудников отеля			
Тема 2.3. Информационные технологии, программные продукты, технические средства, применяемые службой приема и размещения	Содержание	4	
	1. Автоматизированные системы для гостиницы: принципы выбора		
	2. Требования к автоматизированной системе управления гостиницей		
	3. Автоматизированные системы, программы управления гостиничным предприятием: функции, основное назначение и возможности		
	4. Российские продукты		
	5. Оборудование службы (ПК, принтер, факс, телекс, ксерокс, модем)		
	6. Оргтехника.		
	7. Контрольно-кассовые машины (ККМ)		
	8. POS-терминалы		
	Лабораторные работы	8/4	
	1. Возможности и характеристики автоматизированных систем управления гостиничным предприятием		
	2. Технические средства службы приема и размещения		
	Тема 2.4. Заезд, регистрация, размещение гостей, выдача ключей	Содержание	8
		1. Понятия: номерной фонд, номер, категория номера, койко-место	
2. Регистрации и учет различных групп граждан			

	3.	Визы: категории, виды и типы. Миграционная карта		
	4.	Классификация гостиничных номеров		
	5.	Тарифы и ценовая категория номеров. Опубликованные и корпоративные цены		
	6.	Договор на гостиничное обслуживание, гостиничный контракт		
	7.	Ключевое хозяйство. Порядок выдачи ключей. Электронный ключ. Оборудование для кодирования ключей. Техническая эксплуатация оборудования для кодирования ключей		
	8.	Вселение в номер		
	Лабораторные работы			16/10
	1.	Оформление договора на гостиничное обслуживание		
	2.	Отработка процедуры заселения гостей		
	3.	Отработка процедуры оплаты		
Тема 2.5. Программы лояльности и системы скидок в гостиничном бизнесе	Содержание		4	
	1.	Программы обслуживания постоянных гостей в гостинице		
	2.	Программы лояльности, применяемые в гостиницах		
	3.	Акции и специальные предложения		
	4.	Системы скидок		
	Лабораторные работы			4
1.	Системы скидок для постоянных гостей и новых клиентов			
2.	Расчет скидки при заселении гостей			
Тема 2.6. Технологии работы с гостевыми жалобами	Содержание		6	
	1.	Психологическая культура сервиса		
	2.	Категории жалоб		
	3.	Реакция на жалобы клиентов и порядок их устранения.		
	4.	Правила рассмотрения жалоб		
	5.	Оформление претензий		
	Лабораторные работы			6/2
	1.	Отработка жалоб при заселении/выселении		
	2.	Письменный ответ на жалобы		
	Тема 2.7. Быстрая выписка и организация отъезда и проводов гостей	Содержание		8
1.		Процедура выписки гостя		
2.		Быстрая выписка (Quick Check-out Service)		
3.		Сущность экспресс-оплаты гостиничного счета (Express Check-out), типы клиентов		
4.		Расчет за проживание и способы оплаты (наличный расчет, безналичный расчет, оплата ваучерами)		

	5.	Работа с кредитными картами	
	6.	Платежные документы	
	7.	Организация отъезда	
	Лабораторные работы		14/10
	1.	Процедура выписки гостя	
	2.	Подготовка и проведение операции расчета	
	3.	Оплата за дополнительные услуги	
	4.	Взимание платы за порчу имущества и потерю имущества отеля	
Тема 2.8. Особенности сменной работы службы	Содержание		2
	1.	График работы службы приема и размещения	
	2.	Закрытие смены и кассовые операции	
	3.	Процесс передачи смены	
	Лабораторные работы		4/2
	1.	Закрытие смены и кассовые операции	
	2.	Процесс передачи смены	
Самостоятельная работа при изучении раздела ПМ 2.			18
Примерная тематика внеаудиторной самостоятельной работы			18
<p>Подготовка к практическим работам с использованием методических рекомендаций преподавателя, оформление творческих отчетов, практических работ и подготовка к их защите.</p> <p>Примерный перечень вопросов для самостоятельного изучения:</p> <ol style="list-style-type: none"> 1. Характеристика профессионального общения службы приема, размещения и выписки гостей при взаимодействии с другими службами гостиницы. 2. Атрибуты культуры речевого общения. 3. Техника и культура ведения телефонных переговоров. 4. Правила и нормы поведения сотрудников контактных служб гостиницы. 5. Современные технологии обслуживания в гостиничном сервисе. 6. Технологии обслуживания гостей службой приема и размещения. 7. Информационные технологии в гостиничном бизнесе. 8. Автоматизированная система управления гостиничным предприятием «Amadeus Front Office»: функциональные характеристики и основное назначение. 9. Автоматизированная система управления гостиничным предприятием «Fidelio Front Office», «Fidelio food & Beverage», «Fidelio eng.»: функциональные характеристики и основное назначение. 10. Автоматизированная система управления гостиничным предприятием «Libra»: функциональные характеристики и основное назначение. 11. Автоматизированная система управления гостиничным предприятием «Opera»: функциональные характеристики и основное назначение. 12. Характеристики Российских программных продуктов фирмы «Рексофт» для управления гостиничным предприятием: «Эдельвейс», «Реконлайн», «Барсум». 			

<p>13. Принципы регистрации и учета граждан России, иностранных граждан, туристских групп. 14. Документы, необходимые при регистрации различных групп клиентов. 15. «Карта гостя» и карта учета движения номерного фонда и их черты. 16. Стандарт как нормативно-технический документ в гостиничном бизнесе. 17. Организация работы ночных аудиторов. 18. Расчет за проживание и услуги. 19. Требования, предъявляемые к работникам гостиниц: персонал службы приема и размещения, персонал службы бронирования, персонал службы обслуживания.</p>			
<p>Учебная практика Виды работ Выполнение работ по заселению и выселению гостей Работа с тарифами и скидками Закрытие смены</p>		24/24	
<p>Производственная практика (по профилю специальности) Виды работ Выполнение работ по заселению и выселению гостей Работа с тарифами и скидками Помощь в закрытии смены</p>		36/36	
<p>Раздел ПМ 3. Организация и контроль текущей деятельности работников службы бронирования и продаж гостиничного продукта</p>		144/34	
<p>МДК 02.03. Организация и контроль текущей деятельности работников службы бронирования и продаж гостиничного продукта</p>		144/34	
<p>Тема 3.1. Служба бронирования, ее место в деятельности предприятия. Организация деятельности по бронированию гостиничных услуг.</p>	<p>Содержание</p>	4	
	1		Состав службы бронирования.
	2		Функции службы бронирования.
	3		Процедура бронирования и ее этапы.
	4		Оснащение службы бронирования.
	5		Компетенции кадрового состава службы бронирования.
	6		Требования к менеджеру по бронированию.
	7	Качество обслуживания в гостиничных предприятиях и стандартизация.	
<p>Лабораторные работы</p>		4	
<p>1. Критерии качества бронирования.</p>			
<p>2. Прием заявок на бронирование и стандартизация данного процесса.</p>			
<p>3. Нормативная документация, регламентирующая процесс бронирования.</p>			
<p>Тема 3.2. Бронирование номерного фонда. Каналы и технологии бронирования.</p>	<p>Содержание</p>	6	
	1		Процесс гостевого обслуживания.
	2	Показатели бронирования.	

	3	Место бронирования в технологическом цикле обслуживания.	
	4	Виды бронирования (гарантированное, негарантированное, двойное и т.п.)	
	5	Каналы бронирования.	
	6	Онлайн-бронирование как прогрессивная технология.	
	Лабораторные работы		10/8
	1.	Гарантирование бронирования.	
	2.	Резервирование мест в гостиницах.	
	3.	Коллективное и групповое бронирование.	
	4.	Выявление потребительских предпочтений с использованием методов сбора информации	
	5.	Сегментация туристского рынка для туроператорской компании	
	6.	Определение целевой аудитории туристского предприятия	
Тема 3.3. Деятельность по регистрации и обработке заявок на бронирование.	Содержание		6
		Технологические этапы рассмотрения заявок на бронирование гостиничных услуг.	
		Классификация заявок.	
		Основные мероприятия по заявкам.	
		Классификация оплаты бронирования.	
	Лабораторные работы		10/4
	Различия аннулирования (при гарантированном и негарантированном бронировании).		
	Коммуникации с потребителями (клиентами).		
Тема 3.4. Техническое обеспечение службы бронирования гостиничных услуг.	Содержание		4
	1.	Электронная документация в деятельности служб бронирования.	
	2.	Автоматизация управления в гостиничном деле.	
	3.	Основные системы автоматизированного управления.	
	Лабораторные работы		6/4
	1.	Техническое обеспечение взаимодействия службы бронирования с клиентами и другими службами предприятия.	
Тема 3.5. Правила рассмотрения претензий, связанных с неудовлетворительным обслуживанием клиентов и проведение соответствующих организационно-технических мероприятий	Содержание		4
	1.	Основные причины возникновения претензий, связанных с неудовлетворительным обслуживанием клиентов	
	2.	Правила рассмотрения претензий, связанных с неудовлетворительным обслуживанием клиентов	
	3.	Проведение соответствующих организационно-технических мероприятий	
	Лабораторные работы		6/2
	1.	Работа с претензиями	

	2.	Методы разрешения конфликтных ситуаций	
Тема 3.6. Потребности, удовлетворяемые в сфере гостиничного бизнеса.	Содержание		4
	1.	Понятие запросов и предпочтений потребителя.	
	2.	Основные системы классификация потребностей гостя.	
	3.	Определение потребительских ценностей в сфере гостиничного бизнеса.	
	4.	Особенности маркетингового исследования	
	Лабораторные работы		4
1.	Факторы, оказывающие влияние на потребителей.		
	2.	Критерий оценки качества гостиничного продукта как степень удовлетворения потребностей потребителя	
Тема 3.7. Особенности продвижения гостиничных услуг	Содержание		10
	1.	Система продвижения и каналы распределения основных гостиничных услуг.	
	2.	Каналы сбыта основных гостиничных услуг.	
	3.	Прямые продажи, агентские продажи основных гостиничных услуг.	
	4.	Система продвижения и каналы распределения дополнительных гостиничных услуг.	
	5.	Каналы сбыта дополнительных гостиничных услуг.	
	6.	Прямые продажи, агентские продажи дополнительных услуг.	
	7.	Программы лояльности как средство продвижения гостиничных услуг	
	Лабораторные работы		10/6
	1.	Разработка программы продвижения услуг гостиницы	
	2.	Расчет стоимости программы продвижения	
3.	Планирование каналов сбыта		
	4.	Разработка программы лояльности	
Тема 3.8. Специфика рекламы гостиничного продукта	Содержание		10
	1.	Реклама гостиничных предприятий, её роль и значение, функции, виды, правовая база.	
	2.	Характеристика основных современных средств продвижения: выставочная	
	3.	Понятие рекламной кампании. Медиапланирование. Разработка бюджета рекламной кампании	
	4.	Фирменный стиль гостиничного предприятия: понятие, составляющие элементы, пути формирования. PR: понятие, назначение, виды мероприятий.	
	5.	Эффективность рекламы различных видов. Факторы, влияющие на эффективность рекламы. Методы оценки эффективности рекламы.	

	Лабораторные работы	10/6
	1. Организация рекламной кампании. Методика разработки рекламной программы гостиничного предприятия.	
	2. Выбор видов и носителей рекламы. Правила рекламы.	
Тема 3.9. Организация эффективных продаж	Содержание	8
	1. Технологии работы с личными продажами	
	2. Методы эффективных продаж	
	3. Стандарты обслуживания	
	Лабораторные работы	8/4
	1. Отработка методов эффективных продаж в формате ситуационного моделирования	
Самостоятельная работа при изучении раздела ПМ 3.		20
Примерная тематика внеаудиторной самостоятельной работы		20
<p>Систематическая проработка конспектов занятий, учебной и специальной литературы (по вопросам к темам учебных пособий, составленным преподавателем).</p> <p>Подготовка к практическим работам с использованием методических рекомендаций преподавателя, оформление творческих отчетов, практических работ и подготовка к их защите.</p> <p>Самостоятельное изучение деятельности конкретных организаций, продвигающих турпродукт</p> <p>Примерная тематика внеаудиторной самостоятельной работы</p> <ol style="list-style-type: none"> 1. Сбор материала, создание понятийно-терминологического словаря индустрии гостеприимства 2. Разработка каталога гостиничных предприятий разных типов гостеприимства 3. Анализ функциональных характеристик гостиничных предприятий разных типов гостеприимства 4. Понятие и структура автоматизированных систем обработки информации 5. Типовые системы обработки информации 6. Интегрированные пакеты программ 7. Инструментарий информационной технологии 8. Значение системы бронирования и резервирования в гостиничном предприятии 9. Понятие об основных компьютерных системах бронирования и резервирования 10. Автоматизированная обработка данных в службе приема и размещения 11. Использование электронных замковых систем 12. Система бронирования «Fidelio» 13. Стиль в обслуживании на гостиничных предприятиях г. Москвы 14. Разработка корпоративного стиля сетевого отеля категории 1,2,3,4,5 звезд 15. Анализ бронирования с использованием Интернет 16. Групповое и индивидуальное бронирование 17. Анализ систем бронирования на гостиничных предприятиях г. Москвы 18. Характеристика деятельности персонала службы бронирования на гостиничных предприятиях г. Москвы 		

19. Взаимодействие гостиниц с туристскими предприятиями 20. Показатели оценки деятельности гостиницы		
Учебная практика Виды работ Обработка заказа на бронирование Аннуляция заказа на бронирование Анализ рынка Разработка программы продвижения гостиничных услуг		24/24
Производственная практика (по профилю специальности) Виды работ Обработка заказа на бронирование Аннуляция заказа на бронирование Анализ рынка Разработка программы продвижения гостиничных услуг		36/36
Раздел ПМ 4. Организация и контроль текущей деятельности работников службы питания		80/16
МДК 02.04. Организация и контроль текущей деятельности работников службы питания		80/16
Тема 4.1. Типы предприятий общественного питания	Содержание	4
	1. Признаки, определяющие тип предприятия общественного питания	
	2. Категории предприятий общественного питания	
	3. Закусочные столовые, буфеты, кафетерии	
	4. Магазины кулинарии, комбинаты питания	
	Лабораторные работы	4/2
1. Дополнительные услуги, которые могут предоставлять предприятия питания		
2. Классификационные признаки предприятий общественного питания		
Тема 4.2. Меню предприятий общественного питания	Содержание	4
	1. Характерные виды меню. Требования к составлению меню	
	2. Формирование цен на готовые кулинарные изделия	
	Лабораторные работы	4/2
	1. Требования при составлении меню	
2. Нормативная база предприятий общественного питания		
Тема 4.3. Организационная деятельность	Содержание	4
	1. Организация производственного процесса	
	2. Санитарные нормы	
	3. Основные направления развития сферы услуг питания	
	Лабораторные работы	4/2
1. Автоматизация управления предприятиями питания		

Тема 4.4. Персонал	Содержание	4
	1. Организация рабочих мест на предприятиях общественного питания	
	2. Разделение и кооперация труда на предприятиях общественного питания. Нормирование	
	3. Требования к персоналу предприятия питания	
	4. Организация рабочих мест на предприятиях общественного питания	
Лабораторные работы	4/2	
1. Разработка организационной структуры предприятия питания		
Тема 4.5. Организация услуг питания в гостиницах	Содержание	4
	1. Специфика услуг питания в средствах размещения	
	2. Услуги питания, характерные для гостиниц	
	3. Типы питания в гостинице	
	4. Завтраки в гостинице	
	5. Room Service	
	6. Мини-бар	
Лабораторные работы	4/2	
1. Место услуг питания в организационной структуре гостиницы		
Тема 4.6. Кейтеринг	Содержание	4
	1. Определение понятия «кейтеринг»	
	2. Особенности обслуживания	
	3. Организация выездного обслуживания	
Лабораторные работы	4/2	
1. Форматы обслуживания в кейтеринге		
Тема 4.7. Столовый этикет	Содержание	4
	1. Трансформация этикета во времени	
	2. Восточный этикет	
	3. Чайные церемонии	
	4. Кофепитие	
	5. Этикет в России	
Лабораторные работы	4/2	
1. Освоение на практике особенностей этикета		
Тема 4.8. Организация мероприятий	Содержание	4
	1. Подготовка мероприятия	
	2. Подготовка к приему гостей	
	3. Виды приемов гостей и их особенности	
	4. Правила подачи кулинарной продукции и напитков	
Лабораторные работы	4/2	

	1.	Сервировка столов для разных видов мероприятий	
	2.	Особенности приема гостей из разных стран мира	
Самостоятельная работа при изучении раздела ПМ 4.			16
Примерная тематика внеаудиторной самостоятельной работы			16
1. Основные задачи организации услуг питания 2. Признаки, определяющие тип предприятия питания 3. Дополнительные услуги предприятий питания 4. Требования оказания услуг питания 5. Классификационные признаки предприятий общественного питания 6. Производственная деятельность ресторана 7. Формы обслуживания 8. Требования при составлении меню 9. Нормативная база предприятий общественного питания 10. Требования к организации рабочего места официанта, повара 11. Требования к персоналу предприятия питания 12. Место услуг питания в организационной структуре гостиницы 13. Типы предприятий питания, наиболее распространенные в гостиничной индустрии 14. Методы и формы обслуживания, применяемые в гостинице 15. Соотношение посадочных мест на предприятии питания с номерным фондом 16. Конференц-пакет, бизнес-ланч, бранч 17. Оборудование, необходимое для предоставления услуг мини-бара 18. Room-service 19. Виды завтраков в гостинице 20. Сущность понятия кейтеринг 21. Категории кейтеринга 22. Виды выездного обслуживания 23. Организация обслуживания 24. Типы мероприятий 25. Особенности организации мероприятий разных типов 26. Этикет обслуживания гостей Особенности обслуживания иностранных гостей			
Учебная практика			8/8
Виды работ			
Сервировка стола			
Прием заказа			
Организация работы службы			

Производственная практика (по профилю специальности)		36/36
Виды работ Сервировка стола Прием заказа Организация работы службы		
Раздел ПМ 5. Организация и контроль текущей деятельности работников службы консьержей		72/18
МДК 02.05. Организация и контроль текущей деятельности работников службы консьержей		72/18
Тема 5.1. Организация работы службы консьержей	Содержание	4
	1. Основные знания и навыки, необходимые для выполнения должностных обязанностей консьержа	
	2. Требования, предъявляемые к работникам службы консьержей	
	3. Методы и приемы общения с гостем	4
	Практические занятия	
1. Назначение консьержа, ночного аудитора, ночного портье в структуре гостиничного предприятия.		
Тема 5.2. Обслуживание гостей во время проживания	Содержание	8
	1. Виды услуг в гостиницах различных категорий и назначения. Порядок их оказания.	
	2. Бытовые услуги.	
	3. Транспортные услуги	
	4. Бизнес-центр и его услуги	
	5. Сервис-бюро и его услуги (услуги консьержа)	
	6. Экскурсионные услуги.	
	7. Медицинские услуги.	14/8
	Практические занятия	
	1. Заполнение таблицы «Виды услуг в гостиницах разной категории»	
	2. Отработка навыков приема заказа на услуги побудка	
	3. Отработка навыков оказания транспортных услуг: вызов такси	
	4. Отработка навыков оказания услуг бизнес-центра	
	5. Презентации на тему «Деятельность бизнес-центра в современной гостинице»	
6. Отработка навыков оказания экскурсионных услуг		
7. Отработка навыков оказания медицинских услуг		
Тема 5.3. Особенности обслуживания рум-сервис.	Содержание	4
	1. Организация и персонал службы рум-сервис.	
	2. Прием заказа на обслуживание питанием в номерах.	
	3. Получение и доставка выполненного заказа.	

	4.	Подготовка счета.	
	5.	Варианты обслуживания рум-сервис.	
	6.	Техника безопасности при выполнении работ по доставке и раздаче готовых блюд.	
	Практические занятия		4/2
	1.	Прием заказа рум-сервис	
Тема 5.4. Организация отдыха и развлечений в гостинице	Содержание		8
	1.	Гостиница, как культурный центр.	
	2.	Спортивно-оздоровительные комплексы (центры)	
	3.	Салон красоты	
	4.	Ночной клуб	
	5.	СПА-центр	
	6.	Анимационные услуги	
	7.	Экскурсионные услуги	
	Практические занятия		14/8
	1.	Прием и обработка заказов на развлекательные услуги	
Самостоятельная работа при изучении раздела ПМ 2.			12
Примерная тематика внеаудиторной самостоятельной работы			
Технологии оказания дополнительных услуг в гостинице			
Особенности работы консьержей за рубежом			
Экскурсионные услуги в гостиничном бизнесе			
Работа с VIP-гостями			
Учебная практика			8/8
Виды работ			
Прием заказов на рум-сервис			
Прием заказов на развлекательные услуги			
Прием заказов на другие дополнительные услуги			
Действия после приема заказа			
Производственная практика (по профилю специальности)			36/36
Виды работ			
Прием заказов на рум-сервис			
Прием заказов на развлекательные услуги			
Прием заказов на другие дополнительные услуги			
Действия после приема заказа			
Промежуточная аттестация в форме экзамена модулю			6
Всего			748

*Внутри каждого раздела указываются междисциплинарные курсы и соответствующие темы. По каждой теме описывается содержание учебного материала (в дидактических единицах), наименования необходимых лабораторных работ и практических занятий (отдельно по каждому виду), а также примерная тематика самостоятельной работы. Если предусмотрены курсовые работы (проекты) по профессиональному модулю, описывается примерная тематика. Объем часов определяется по каждой позиции столбца 3 (отмечено звездочкой *). Уровень освоения проставляется напротив дидактических единиц в столбце 4 (отмечено двумя звездочками **).*

РАЗДЕЛ 3. УСЛОВИЯ РЕАЛИЗАЦИИ ПРОФЕССИОНАЛЬНОГО МОДУЛЯ

3.1. Материально-техническое обеспечение

Реализация профессионального модуля предполагает наличие учебных кабинетов, лаборатории и мастерской:

Кабинет «Организации деятельности сотрудников службы приема, размещения», оснащенный оборудованием: посадочные места по количеству обучающихся, доска учебная, дидактические пособия, программное обеспечение, видеофильмы по различным темам, рабочее место преподавателя; техническими средствами: видеооборудование (мультимедийный проектор с экраном или телевизор, или плазменная панель), экран, проектор, магнитная доска, компьютеры по количеству посадочных мест, профессиональные компьютерные программы; демонстрационные учебно-наглядные пособия: дидактические пособия.

Кабинет «Организации деятельности сотрудников службы обслуживания и эксплуатации номерного фонда», оснащенный оборудованием: посадочные места по количеству обучающихся, доска учебная, дидактические пособия, программное обеспечение, видеофильмы по различным темам, рабочее место преподавателя; техническими средствами: видеооборудование (мультимедийный проектор с экраном или телевизор, или плазменная панель), экран, проектор, магнитная доска, компьютеры по количеству посадочных мест, профессиональные компьютерные программы; демонстрационные учебно-наглядные пособия: дидактические пособия.

Кабинет «Организации деятельности сотрудников службы бронирования и продаж», оснащенный оборудованием: посадочные места по количеству обучающихся, доска учебная, дидактические пособия, программное обеспечение, видеофильмы по различным темам, рабочее место преподавателя; техническими средствами: видеооборудование (мультимедийный проектор с экраном или телевизор, или плазменная панель), экран, проектор, магнитная доска, компьютеры по количеству посадочных мест, профессиональные компьютерные программы; демонстрационные учебно-наглядные пособия: дидактические пособия.

Лаборатория «Учебный гостиничный номер (стандарт с двумя кроватями)».

Основное оборудование: Кровать одноместная; Прикроватная тумбочка; Настольная лампа (напольный светильник); Бра – 2 шт.; Мини – бар; Стол; Кресло; Стул; Зеркало; Шкаф; Телефон; Верхний светильник; Кондиционер; Телевизор; Гладильная доска; Утюг; Пылесос; Душевая кабина; Унитаз; Раковина; Зеркало; Одеяло; Подушка; Покрывало; Комплект постельного белья; Шторы; Напольное покрытие; Укомплектованная тележка горничной; Ершик для унитаза; Ведерко для мусора; Держатель для туалетной бумаги; стакан; Полотенце для лица; Полотенце для тела; Полотенце для ног; Салфетка на раковину; Полотенце коврик; Индивидуальные косметические принадлежности.

Мастерская «Стойка приема и размещения гостей с модулем онлайн бронирования».

Основное оборудование: Комплексная автоматизированная система управления отелем (или аналог); Имитация денежных купюр (50,100,500,1000,5000); Ключи-карты для электронных замков; Мини-сейф; Энциклопедия магнитных карт; Терминал для платежных карт; Телефон/факс; Настенные часы; Флеш-накопитель; Кулер; Корзина для мусора; Стойка администратора; Шкаф стеллаж для документов полузакрытый; Проектор с экраном; Презентер; Бумага (формат А4); Блокнот; Стикеры; Пластиковая папка; Файлы; Степлер;

Скобы для степлера; Карандаш; Ластик; Калькулятор; Ножницы; Ручка шариковая; Коробка скрепок; Картридж для МФУ; Карта города (туристическая); Органайзер для канцелярии; Лотки для бумаг; Пилот, 6 розеток.

Кабинет для самостоятельной работы, оснащенный оборудованием: компьютерной техникой с возможностью подключения к информационно-телекоммуникационной сети "Интернет" и обеспечением доступа в электронную информационно-образовательную среду РГСУ.

Реализация профессионального модуля предполагает обязательную производственную практику.

Оборудование и технологическое оснащение рабочих мест соответствует содержанию профессиональной деятельности и дает возможность обучающемуся овладеть профессиональными компетенциями по всем видам деятельности, предусмотренными программой, с использованием современных технологий, материалов и оборудования

Лицензионное и свободно распространяемое программное обеспечение, в том числе отечественного производства:

1. Операционная система: Astra Linux SE
2. Пакет офисных программ: LibreOffice
3. Справочная система Консультант+
4. Acrobat Reader DC
5. Ark или 7-zip
6. User Gate
7. TrueConf (client)

3.2. Информационное обеспечение обучения

Перечень рекомендуемых учебных изданий, Интернет-ресурсов, дополнительной литературы

Основная литература:

1. Тимохина, Т. Л. Гостиничный сервис : учебник для среднего профессионального образования / Т. Л. Тимохина. — 2-е изд., перераб. и доп. — Москва : Издательство Юрайт, 2023. — 297 с. — (Профессиональное образование). — ISBN 978-5-534-14888-6. — Текст : электронный // Образовательная платформа Юрайт [сайт]. — URL: <https://urait.ru/bcode/512196> (дата обращения: 22.03.2023).
2. Фаустова, Н. В. Организация и специфика предоставления гостиничных услуг в гостиницах : учебное пособие для среднего профессионального образования / Н. В. Фаустова. — Москва : Издательство Юрайт, 2023. — 188 с. — (Профессиональное образование). — ISBN 978-5-534-13958-7. — Текст : электронный // Образовательная платформа Юрайт [сайт]. — URL: <https://urait.ru/bcode/519848> (дата обращения: 22.03.2023).
3. Морозова, Н. С. Менеджмент, маркетинг и реклама гостиничного предприятия : учебник для среднего профессионального образования / Н. С. Морозова, М. А. Морозов. — 6-е изд., перераб. и доп. — Москва : Издательство Юрайт, 2023. — 192 с. — (Профессиональное образование). — ISBN 978-5-534-15264-7. —

Текст : электронный // Образовательная платформа Юрайт [сайт]. — URL: <https://urait.ru/bcode/520436> (дата обращения: 22.03.2023).

4. Сологубова, Г. С. Организация обслуживания на предприятиях общественного питания : учебник для среднего профессионального образования / Г. С. Сологубова. — 4-е изд., испр. и доп. — Москва : Издательство Юрайт, 2023. — 396 с. — (Профессиональное образование). — ISBN 978-5-534-15649-2. — Текст : электронный // Образовательная платформа Юрайт [сайт]. — URL: <https://urait.ru/bcode/513242> (дата обращения: 22.03.2023).

Дополнительная литература:

1. Дехтярь, Г. М. Стандартизация, сертификация и классификация в туризме : учебное пособие для среднего профессионального образования / Г. М. Дехтярь. — 5-е изд., перераб. и доп. — Москва : Издательство Юрайт, 2023. — 397 с. — (Профессиональное образование). — ISBN 978-5-534-15639-3. — Текст : электронный // Образовательная платформа Юрайт [сайт]. — URL: <https://urait.ru/bcode/518486> (дата обращения: 27.03.2023).
2. Тимохина, Т. Л. Гостиничная индустрия : учебник для среднего профессионального образования / Т. Л. Тимохина. — 2-е изд. — Москва : Издательство Юрайт, 2023. — 300 с. — (Профессиональное образование). — ISBN 978-5-534-14985-2. — Текст : электронный // Образовательная платформа Юрайт [сайт]. — URL: <https://urait.ru/bcode/512195> (дата обращения: 22.03.2023).

Интернет-ресурсы:

№№	Название электронного ресурса	Описание электронного ресурса	Используемый для работы адрес
1.	ЭБС «Университетская библиотека онлайн»	Электронная библиотека, обеспечивающая доступ высших и средних учебных заведений, публичных библиотек и корпоративных пользователей к наиболее востребованным материалам по всем отраслям знаний от ведущих российских издательств	http://biblioclub.ru/
2.	Образовательная платформа Юрайт	Электронно-библиотечная система для ВУЗов, ССУЗов, обеспечивающая доступ к учебникам, учебной и методической литературе по различным дисциплинам.	https://urait.ru/
3.	Научная электронная библиотека eLIBRARY.ru	Крупнейший российский информационно-аналитический портал в области науки, технологии, медицины и образования, содержащий рефераты и полные тексты более 34 млн научных публикаций и	http://elibrary.ru/

		патентов	
4.	База данных "EastView"	Полнотекстовая база данных периодических изданий	https://dlib.eastview.com
5.	Электронная библиотека "Grebennikon"	Библиотека предоставляет доступ более чем к 30 журналам, выпускаемых Издательским домом "Гребенников".	https://grebennikon.ru/

3.3. Кадровое обеспечение образовательного процесса

Реализация программы профессионального модуля ПМ.02 «Предоставление гостиничных услуг» обеспечивается педагогическими работниками образовательной организации, лицами, привлекаемыми к реализации образовательной программы на иных условиях, в том числе из числа руководителей и работников организаций, направление деятельности которых соответствует области профессиональной деятельности 33 Сервис, оказание услуг населению (торговля, техническое обслуживание, ремонт, предоставление персональных услуг, услуги гостеприимства, общественное питание и пр.), и имеющих стаж работы в данной профессиональной области не менее 3 лет. Квалификация педагогических работников отвечает квалификационным требованиям, указанным в квалификационном справочнике и профессиональном стандарте 33.007 Руководитель/управляющий гостиничного комплекса/сети гостиниц и 33.022 Работник по приему и размещению гостей. .

Педагогические работники, привлекаемые к реализации образовательной программы, получают дополнительное профессиональное образование по программам повышения квалификации, в том числе в форме стажировки в организациях, направление деятельности которых соответствует области профессиональной деятельности не реже 1 раза в 3 года с учетом расширения спектра профессиональных компетенций.

Доля педагогических работников, имеющих опыт деятельности не менее трех лет в организациях, направление деятельности которых соответствует области профессиональной деятельности в общем числе педагогических работников, обеспечивающих освоение обучающимися профессиональных модулей образовательной программы, составляет не менее 25%.

РАЗДЕЛ 4. КОНТРОЛЬ И ОЦЕНКА РЕЗУЛЬТАТОВ ОСВОЕНИЯ ПРОФЕССИОНАЛЬНОГО МОДУЛЯ (ВИДА ПРОФЕССИОНАЛЬНОЙ ДЕЯТЕЛЬНОСТИ)

Результаты (освоенные компетенции)	Основные показатели оценки результата	Формы и методы контроля и оценки
ПК 2.1. Организовывать и осуществлять прием и размещение гостей	Знать правила регистрации и размещения российских и зарубежных гостей в гостиницах и иных средствах размещения Информирование гостей гостиничного комплекса или иного средства размещения об основных и	Экспертное наблюдение за выполнением работ на практике

	дополнительных услугах гостиничного комплекса или иного средства размещения Выполнение услуг гостиницы, закрепленных за сотрудниками службы приема и размещения гостиничного комплекса или иного средства размещения	
ПК 2.2. Организовывать и осуществлять эксплуатацию номерного фонда гостиничного предприятия	Осуществлять планирование, организацию, координацию и контроль деятельности служб питания, приема и размещения, номерного фонда, взаимодействие с другими службами гостиничного комплекса Знать правила хранения и выдачи багажа гостей в гостиницах и иных средствах размещения	Экспертное наблюдение за выполнением работ на практике
ПК 2.3. Организовывать и осуществлять бронирование и продажу гостиничных услуг	Знать правила бронирования номеров в гостиницах и иных средствах размещения Информирование гостей гостиничного комплекса или иного средства размещения об основных и дополнительных услугах гостиничного комплекса или иного средства размещения	Экспертное наблюдение за выполнением работ на практике
ПК 2.4. Выполнять санитарно-эпидемиологические требования к предоставлению гостиничных услуг	Знать санитарно-эпидемиологические нормы организации работы гостиницы Осуществлять контроль за соблюдением санитарно-эпидемиологических норм организации работы гостиницы	Экспертное наблюдение за выполнением работ на практике
ОК 01. Выбирать способы решения задач профессиональной деятельности применительно к различным контекстам	Распределять обязанности и определять степень ответственности подчиненных Осуществлять планирование, организацию, координацию и контроль деятельности служб питания, приема и размещения, номерного фонда, взаимодействие с другими службами гостиничного комплекса Контролировать выполнение сотрудниками стандартов обслуживания и регламентов служб питания, приема и размещения, номерного фонда	Экспертное наблюдение за выполнением работ на практике

	Координировать и осуществлять контроль деятельности департаментов (служб, отделов)	
ОК 03. Планировать и реализовывать собственное профессиональное и личностное развитие, предпринимательскую деятельность в профессиональной сфере, использовать знания по финансовой грамотности в различных жизненных ситуациях	Применять правила проведения расчетов с гостями гостиничного комплекса или иного средства размещения в наличной и безналичной форме	Экспертное наблюдение за выполнением работ на практике
ОК 04. Эффективно взаимодействовать и работать в коллективе и команде	Взаимодействовать с отделами (службами) гостиничного комплекса Управлять конфликтными ситуациями в департаментах (службах, отделах) Взаимодействовать с коллегами при возникновении конфликтных ситуаций	Экспертное наблюдение за выполнением работ на практике
ОК 05. Осуществлять устную и письменную коммуникацию на государственном языке Российской Федерации с учетом особенностей социального и культурного контекста	Знать теорию межличностного и делового общения, переговоров, конфликтологии малой группы	Экспертное наблюдение за выполнением работ на практике
ОК 09. Пользоваться профессиональной документацией на государственном и иностранном языках	Выполнение работ в соответствии с установленными нормативно-правовыми актами на русском и иностранных языках	Экспертное наблюдение за выполнением работ на практике

ЛИСТ РЕГИСТРАЦИИ ИЗМЕНЕНИЙ

№ п/п	Содержание изменения	Реквизиты документа	Дата введения изменения
1.	Утверждена и введена в действие решением ПЦК изобразительной деятельности и продуктивных видов деятельности, дизайна, рекламы на основании Федерального государственного образовательного стандарта среднего профессионального образования по специальности 43.02.16 Туризм и гостеприимство, утвержденным приказом Министерства просвещения Российской Федерации от 12.12.2022 г. № 1100	Протокол заседания ПЦК № 10 от «10» мая 2023 года	01.09.2023
2.			
3.			
4			



**МИНИСТЕРСТВО НАУКИ И ВЫСШЕГО ОБРАЗОВАНИЯ
РОССИЙСКОЙ ФЕДЕРАЦИИ**
**Филиал федерального государственного бюджетного
образовательного учреждения высшего образования
«РОССИЙСКИЙ ГОСУДАРСТВЕННЫЙ СОЦИАЛЬНЫЙ
УНИВЕРСИТЕТ» в г. Сочи Краснодарского края**



УТВЕРЖДАЮ

И.о. директора филиала РГСУ в
г. Сочи Краснодарского края

З.А. Еремина
«18» августа 2023 г.

**РАБОЧАЯ ПРОГРАММА
ПРОФЕССИОНАЛЬНОГО МОДУЛЯ
*ПМ.04 «ВЫПОЛНЕНИЕ РАБОТ ПО ОДНОЙ ИЛИ НЕСКОЛЬКИМ
ПРОФЕССИЯМ РАБОЧИХ, ДОЛЖНОСТЯМ СЛУЖАЩИХ»***

***ПРОГРАММЫ ПОДГОТОВКИ СПЕЦИАЛИСТОВ СРЕДНЕГО ЗВЕНА
СПЕЦИАЛЬНОСТИ 43.02.16 ТУРИЗМ И ГОСТЕПРИИМСТВО***
Базовой подготовки

Направленность: Гостиничные услуги

**ОСНОВНАЯ ПРОФЕССИОНАЛЬНАЯ
ОБРАЗОВАТЕЛЬНАЯ ПРОГРАММА
СРЕДНЕГО ПРОФЕССИОНАЛЬНОГО ОБРАЗОВАНИЯ -
ПРОГРАММА ПОДГОТОВКИ СПЕЦИАЛИСТОВ СРЕДНЕГО ЗВЕНА**

Уровень профессионального образования: среднее профессиональное образование

Образовательная база приема: *основное общее образование*

Форма обучения: *Очная*

Срок обучения: 2 года 10 месяцев

Сочи 2023 г

Рабочая программа профессионального модуля ПМ.04 «Выполнение работ по одной или нескольким профессиям рабочих, должностям служащих» является частью основной образовательной программы по специальности 43.02.16 Туризм и гостеприимство базовой подготовки разработана на основании федерального государственного образовательного стандарта среднего профессионального образования по специальности 43.02.16 Туризм и гостеприимство, утвержденного приказом Министерства просвещения Российской Федерации) от 12.12.2022 г № 1100, а также с учетом рекомендованной примерной основной образовательной программой, и с учетом следующих профессиональных стандартов, сопряженных с профессиональной деятельностью выпускника:

- 33.007 Руководитель/управляющий гостиничного комплекса/сети гостиниц
- 33.022 Работник по приему и размещению гостей

учебного плана по специальности 43.02.16 Туризм и гостеприимство

Рабочая программа профессионального модуля разработана рабочей группой в составе: Черных Наталья Анатольевна, преподаватель Колледжа РГСУ, Косоплечев Алексей Владимирович, преподаватель Колледжа РГСУ.

Разработчик основной образовательной программы, преподаватель




(подпись)

Н.А. Черных

Рабочая программа профессионального модуля обсуждена и утверждена на заседании ПЦК изобразительной деятельности и продуктивных видов деятельности, дизайна, рекламы Протокол №10 от «10» мая 2023 года.

Председатель ПЦК



(подпись)

Н.А. Черных

Рабочая программа профессионального модуля рецензирована и рекомендована к утверждению:

И.о. директора Автономной некоммерческой организации Культурно-спортивного центра «Мир путешествий»



(подпись)

В.Б. Хилков

СОДЕРЖАНИЕ

РАЗДЕЛ 1. ПАСПОРТ РАБОЧЕЙ ПРОГРАММЫ ПРОФЕССИОНАЛЬНОГО МОДУЛЯ	4
1.1 Область применения рабочей программы	4
1.2 Место профессионального модуля в структуре основной образовательной программы	4
1.3 Цели и планируемые результаты освоения профессионального модуля	4
1.4 Количество часов на освоение программы профессионального модуля	8
РАЗДЕЛ 2. СТРУКТУРА И СОДЕРЖАНИЕ ПРОФЕССИОНАЛЬНОГО МОДУЛЯ	9
2.1 Структура профессионального модуля	9
2.2 Тематический план и содержание профессионального модуля (ПМ).....	10
РАЗДЕЛ 3. УСЛОВИЯ РЕАЛИЗАЦИИ ПРОФЕССИОНАЛЬНОГО МОДУЛЯ	13
3.1. Материально-техническое обеспечение	13
3.2. Информационное обеспечение обучения	14
3.3. Кадровое обеспечение образовательного процесса.....	15
РАЗДЕЛ 4. КОНТРОЛЬ И ОЦЕНКА РЕЗУЛЬТАТОВ ОСВОЕНИЯ ПРОФЕССИОНАЛЬНОГО МОДУЛЯ (ВИДА ПРОФЕССИОНАЛЬНОЙ ДЕЯТЕЛЬНОСТИ)	16
ЛИСТ РЕГИСТРАЦИИ ИЗМЕНЕНИЙ	18

РАЗДЕЛ 1. ПАСПОРТ РАБОЧЕЙ ПРОГРАММЫ ПРОФЕССИОНАЛЬНОГО МОДУЛЯ

1.1 Область применения рабочей программы

Программа профессионального модуля (далее - программа) – является частью программы подготовки специалистов среднего звена (далее – ППСЗ) в соответствии с ФГОС СПО по специальности 43.02.16 Туризм и гостеприимство в части освоения основного вида деятельности (далее ВД) «Выполнение работ по одной или нескольким профессиям рабочих, должностям служащих» и соответствующих профессиональных компетенций (ПК 2.1, 2.3.) и общих компетенций (ОК 01- ОК 05, ОК 09).

1.2 Место профессионального модуля в структуре основной образовательной программы

Профессиональный модуль «Выполнение работ по одной или нескольким профессиям рабочих, должностям служащих» входит в профессиональный цикл подготовки по специальности 43.02.16 Туризм и гостеприимство.

1.3 Цели и планируемые результаты освоения профессионального модуля

В результате изучения профессионального модуля обучающийся должен освоить основной вид деятельности «Выполнение работ по одной или нескольким профессиям рабочих, должностям служащих» и соответствующие ему общие компетенции (ОК) и профессиональные компетенции (ПК):

Код	Наименование компетенций
ПК.2.1.	Формировать группы туристов, выполнять регистрацию группы в аварийно-спасательных службах
ПК 2.3	Организовывать и осуществлять бронирование и продажу гостиничных услуг.
ОК 01	Выбирать способы решения задач профессиональной деятельности применительно к различным контекстам
ОК 02	Использовать современные средства поиска, анализа и интерпретации информации и информационные технологии для выполнения задач профессиональной деятельности
ОК 03	Планировать и реализовывать собственное профессиональное и личностное развитие, предпринимательскую деятельность в профессиональной сфере, использовать знания по правовой и финансовой грамотности в различных жизненных ситуациях
ОК 04	Эффективно взаимодействовать и работать в коллективе и команде
ОК 05	Осуществлять устную и письменную коммуникацию на государственном языке Российской Федерации с учетом особенностей социального и культурного контекста
ОК 09	Пользоваться профессиональной документацией на государственном и иностранном языках

В результате изучения профессионального модуля обучающийся должен:

<p>Иметь практический опыт</p>	<ul style="list-style-type: none"> – планирования текущей деятельности департаментов (служб, отделов) гостиничного комплекса; – взаимодействия со отделами (службами) гостиничного комплекса; – организации и контроля соблюдения требований охраны труда на рабочем месте; – информирования гостей о услугах гостиничного комплекса или иного средства размещения; – информирования гостей о городе (населенном пункте), в котором расположен гостиничный комплекс или иное средство размещения; – приема корреспонденции для гостей и ее доставка адресату; – оказания помощи в проведении ознакомительных экскурсий по гостиничному комплексу или иному средству размещения для заинтересованных лиц; – помощи в получении услуг по бронированию авиабилетов и железнодорожных билетов, билетов в театры, на музыкальные и развлекательные мероприятия, в музеи, по аренде автомобилей, такси, информации по работе городского транспорта, об офисных услугах, услугах магазинов, ресторанов, баров, медицинских учреждений и прочих услуг, оказываемых организациями в городе (населенном пункте), в котором расположен гостиничный комплекс или иное средство размещения; – приема и учета запросов и просьб гостей по услугам в гостиничном комплексе или ином средстве размещения и городе (населенном пункте), в котором оно расположено; – подготовка отчетов о своей работе за смену; – встречи и регистрации гостей гостиничного комплекса или иного средства размещения; – ввода данных о гостях в информационную систему управления гостиничным комплексом или иным средством размещения; – выдачи зарегистрированным гостям ключей от номера гостиничного комплекса или иного средства размещения и их хранение; – информирования гостей гостиничного комплекса или иного средства; – размещения об основных и дополнительных услугах гостиничного комплекса или иного средства размещения; – приема на хранение ценностей гостей гостиничных комплексов или иных средств размещения; – приема заказов гостей на основные и дополнительные услуги гостиничного комплекса или иного средства размещения – выполнение услуг гостиницы, закрепленных за сотрудниками службы приема и размещения гостиничного комплекса или иного средства размещения; – проведения расчетов с гостями во время их нахождения в гостиничном комплексе или ином средстве размещения; – проведения текущего аудита службы приема и размещения гостиничного комплекса или иного средства размещения; – передачи дел и отчетов по окончании смены дежурному администратору службы приема и размещения;
--------------------------------	---

	<ul style="list-style-type: none"> – проведения расчетных операций при отъезде гостей из гостиничного комплекса или иного средства размещения хранения и выдачи багажа гостей гостиничных комплексов и иных средств размещения.
Уметь	<ul style="list-style-type: none"> – использовать информационные технологии для ведения делопроизводства и выполнения регламентов служб питания, приема и размещения, номерного фонда; – предоставлять гостям информацию о службах и услугах гостиничного комплекса или иного средства размещения; – предоставлять гостям информацию о городе (населенном пункте), в котором расположен гостиничный комплекс или иное средство размещения; – оказывать помощь в проведении ознакомительных экскурсий по гостиничному комплексу или иному средству размещения для заинтересованных лиц; – оказывать помощь гостям в чрезвычайных ситуациях, в том числе при эвакуации из гостиничного комплекса или иного средства размещения; – принимать и отвечать на гостевые запросы, в том числе по телефону, и контролировать их выполнение службами гостиничного комплекса или иного средства размещения; – находить информацию об услугах по бронированию авиабилетов и железнодорожных билетов, билетов в театры, на музыкальные и развлекательные мероприятия, в музеи, по аренде автомобилей, такси, по работе городского транспорта, об офисных услугах, о работе магазинов, ресторанов, баров, казино, медицинских учреждений и о прочих услугах, оказываемых организациями в городе (населенном пункте), в котором расположен гостиничный комплекс или иное средство размещения; – предоставлять дополнительные услуги, связанные с выполнением запросов и просьб гостей по услугам в отеле и городе (населенном пункте), в котором расположен гостиничный комплекс или иное средство размещения; – разрешать возникшие у гостей проблемы, связанные с услугами в отеле и городе (населенном пункте), в котором расположен гостиничный комплекс или иное средство размещения; – использовать специализированные программные комплексы, применяемые в гостиницах и иных средствах размещения; – оказывать помощь гостям в чрезвычайных ситуациях, в том числе при эвакуации из гостиничного комплекса или иного средства размещения вести журнал передачи смены; – осуществлять регистрацию российских и иностранных гостей гостиничного комплекса или иного средства размещения; – обрабатывать информацию о гостях гостиничного комплекса или иного средства размещения с использованием специализированных программных комплексов; – осуществлять расчеты с гостями во время их размещения в гостиничном комплексе или ином средстве размещения в наличной и безналичной форме; – оказывать помощь гостям в чрезвычайных ситуациях, в том числе при эвакуации из гостиничного комплекса или иного средства размещения;

	<ul style="list-style-type: none"> – информировать о деятельности служб и услугах гостиничного комплекса или иного средства размещения; – хранить ключи и ценности гостей в соответствии с правилами гостиничного комплекса или иного средства размещения; – осуществлять расчеты с гостями во время их нахождения в гостиничном комплексе или ином средстве размещения в наличной и безналичной форме; – оказывать помощь гостям в чрезвычайных ситуациях, в том числе при эвакуации из гостиничного комплекса или иного средства размещения; – осуществлять текущий аудит службы приема и размещения гостиничного комплекса или иного средства размещения; – осуществлять расчеты с гостями во время их выезда из гостиничного комплекса или иного средства размещения в наличной и безналичной форме; – оформлять документы, подтверждающие пребывание гостя в гостиничном комплексе или ином средстве размещения.
Знать	<ul style="list-style-type: none"> – законодательство Российской Федерации в сфере туризма; – нормативные документы, регламентирующие организацию туроператорской и турагентской деятельности; – ассортимент и характеристики предлагаемых туристских продуктов; – цены на туристские продукты и отдельные туристские и дополнительные услуги; – системы бронирования услуг; – организацию работы с запросами туристов; – требования к оформлению и учету заказов; – порядок контроля за прохождением и выполнением заказов; – виды технических средств сбора и обработки информации, связи и коммуникаций; – программное обеспечение деятельности туристских организаций; – этику делового общения; – основы делопроизводства; – правила внутреннего трудового распорядка; – правила по охране труда и пожарной безопасности.

В результате освоения профессиональных компетенций по видам деятельности в качестве результата образования ФГОС СПО выпускник специальности *43.02.16 Туризм и гостеприимство* должен обладать профессиональными компетенциями, необходимыми для выполнения обобщенных трудовых функций и трудовых функций, соответствующих уровню квалификации.

Индекс	Содержание
Вид деятельности:	предоставление гостиничных услуг (по выбору)
ПК 2.1.	Формировать группы туристов, выполнять регистрацию группы в аварийно-спасательных службах
33.007	РУКОВОДИТЕЛЬ/УПРАВЛЯЮЩИЙ ГОСТИНИЧНОГО КОМПЛЕКСА/СЕТИ ГОСТИНИЦ
А	Управление текущей деятельностью сотрудников служб, отделов гостиничного комплекса

A/01.5	Управление текущей деятельностью сотрудников службы приема и размещения
ПК 2.3.	Организовывать и осуществлять бронирование и продажу гостиничных услуг.
33.007	РУКОВОДИТЕЛЬ/УПРАВЛЯЮЩИЙ ГОСТИНИЧНОГО КОМПЛЕКСА/СЕТИ ГОСТИНИЦ
A	Управление текущей деятельностью сотрудников служб, отделов гостиничного комплекса
A/01.5	Управление текущей деятельностью сотрудников службы приема и размещения

1.4 Количество часов на освоение программы профессионального модуля

Учебным планом для профессионального модуля *«Выполнение работ по одной или нескольким профессиям рабочих, должностям служащих»* по очной форме обучения определено:

Объем образовательной нагрузки – 144 часа,

в том числе в форме практической подготовки 50 часов

Объем работ обучающихся во взаимодействии с преподавателями – 140 часов;

самостоятельная работа студента – 4 часа.

учебная практика – 36 часов;

производственная практика (по профилю специальности) - 36 часов.

Промежуточная аттестация: экзамен по модулю – 6 часов.

РАЗДЕЛ 2. СТРУКТУРА И СОДЕРЖАНИЕ ПРОФЕССИОНАЛЬНОГО МОДУЛЯ

2.1 Структура профессионального модуля

Коды профессиональных компетенций	Наименования разделов (тем) профессионального модуля*	Объем образовательной нагрузки (всего часов)	В т.ч. в форме практической подготовки	Объем времени, отведенный на освоение междисциплинарного курса (курсов)				Практика	
				Объем работы обучающихся во взаимодействии с преподавателем		Самостоятельная работа обучающегося		Учебная, часов	Производственная (по профилю специальности), часов <i>если предусмотрена рассредоточенная практика</i>
				Всего, часов	в т.ч. лабораторные работы и практические занятия, часов	Всего, часов	в т.ч., курсовая работа (проект), часов		
1	2	3		4	5	7	8	9	10
	Раздел 1. Выполнение работ по должности Портье	72	14	68	40		4		
	Учебная практика	36	36					36	
	Производственная практика (по	36							36

* Раздел профессионального модуля – часть примерной программы профессионального модуля, которая характеризуется логической завершенностью и направлена на освоение одной или нескольких профессиональных компетенций. Раздел профессионального модуля может состоять из междисциплинарного курса или его части и соответствующих частей учебной и производственной практик. Наименование раздела профессионального модуля должно начинаться с отлагательного существительного и отражать совокупность осваиваемых компетенций, умений и знаний. Ячейки в столбцах 3, 4, 7, 9, 10 заполняются жирным шрифтом, в 5, 6, 8 - обычным. Если какой-либо вид учебной работы не предусмотрен, необходимо в соответствующей ячейке поставить прочерк. Количество часов, указанное в ячейках столбца 3, должно быть равно сумме чисел в соответствующих ячейках столбцов 4, 7, 9, 10 (жирный шрифт) по горизонтали. Количество часов, указанное в ячейках строки «Всего», должно быть равно сумме чисел соответствующих столбцов 3, 4, 5, 6, 7, 8, 9, 10 по вертикали. Количество часов, указанное в ячейке столбца 3 строки «Всего», должно соответствовать количеству часов на освоение программы профессионального модуля в пункте 1.3 паспорта программы. Количество часов на самостоятельную работу обучающегося должно соответствовать указанному в пункте 1.3 паспорта программы. Сумма количества часов на учебную и производственную практику (в строке «Всего» в столбцах 9 и 10) должна соответствовать указанному в пункте 1.3 паспорта программы. Для соответствия сумм значений следует повторить объем часов на производственную практику по профилю специальности (концентрированную) в колонке «Всего часов» и в предпоследней строке столбца «Производственная, часов». И учебная, и производственная (по профилю специальности) практики могут проводиться параллельно с теоретическими занятиями междисциплинарного курса (рассредоточено) или в специально выделенный период (концентрированно).

	профилю специальности), часов							
	Всего:	144	50	68	40	4	36	36

2.2 Тематический план и содержание профессионального модуля (ПМ)

Наименование разделов профессионального модуля (ПМ), междисциплинарных курсов (МДК) и тем	Содержание учебного материала, лабораторные работы и практические занятия, самостоятельная работа обучающихся, курсовая работа (проект)	Объем, ак. ч / в том числе в форме практической подготовки, ак. ч
1	2	3
Раздел ПМ 1. Выполнение работ по должности Ассистент экскурсовода (гида)		72/14
МДК 04.01. Выполнение работ по должности Ассистент экскурсовода (гида)		72/14
Тема 1.1. Специфика деятельности администратора гостиницы	Содержание	2
	1 Специфика деятельности администратора как функционально-связующего звена всех служб гостиницы	
	Практические занятия	2
	1 Специфика функций администратора в зависимости от вместимости и назначения гостиницы	
2 Правила предоставления гостиничных услуг		
Тема 1.2. Основные и дополнительные услуги гостиницы. Методы их предложения	Содержание	2
	1 Понятие и характеристика основных услуг гостиницы (дома отдыха)	
	2 Понятие и характеристика дополнительных услуг гостиницы (дома отдыха)	
	3 Методы предложения основных и дополнительных услуг гостиницы (дома отдыха)	
	Практические занятия	2
	1 Набор предоставляемых услуг гостиницы (дома отдыха) в зависимости от категории и расположения.	
Продвижение предоставляемых услуг гостиницы		
Тема 1.3. Осуществление основных операций	Содержание	20
	1 Процесс бронирования номеров	
	2 Процесс заселения гостей	
	3 Проведение расчетных операций с гостями	
	4 Выселение гостя из отеля	

	5	Закрытие и передача смены	20/14
	6	Оказание дополнительных услуг	
	Практические занятия		
	1	Отработка процесса бронирования номеров	
	2	Отработка процесса заселения гостей	
	3	Отработка проведения расчетных операций	
	4	Отработка процесса выселения гостя	
	6	Оказание дополнительных услуг	
Тема 1.4. Правила общения с гостями	Содержание		2
	1	Правила общения с клиентами	
	2	Основные правила ведения деловых переговоров с клиентами.	
	Практические занятия		10
1	Выполнение запросов гостей во время проживания		
Тема 1.5. Правила рассмотрения претензий, связанных с неудовлетворительным обслуживанием гостей и проведение соответствующих организационно-технические мероприятий	Содержание		2
	1	Основные причины возникновения претензий, связанных с неудовлетворительным обслуживанием клиентов	
	2	Правила рассмотрения претензий, связанных с неудовлетворительным обслуживанием клиентов	
	3	Проведение соответствующих организационно-технических мероприятий	6
	Практические занятия		
	1	Работа с претензиями	
2	Разрешение конфликтных ситуаций		
Самостоятельная работа при изучении раздела ПМ 1			4
Изучение правил предоставления гостиничных услуг Повторение пройденного материала			
Примерная тематика внеаудиторной самостоятельной работы			36/36
Правила предоставления гостиничных услуг Технологии предоставления гостиничных услуг			
Учебная практика			36/36
Виды работ Отработка основных гостиничных операций			
Производственная практика (по профилю специальности)			36
Виды работ Отработка основных гостиничных операций			

Промежуточная аттестация в форме экзамена модулю	6
Всего	144

*Внутри каждого раздела указываются междисциплинарные курсы и соответствующие темы. По каждой теме описывается содержание учебного материала (в дидактических единицах), наименования необходимых лабораторных работ и практических занятий (отдельно по каждому виду), а также примерная тематика самостоятельной работы. Если предусмотрены курсовые работы (проекты) по профессиональному модулю, описывается примерная тематика. Объем часов определяется по каждой позиции столбца 3 (отмечено звездочкой *). Уровень освоения проставляется напротив дидактических единиц в столбце 4 (отмечено двумя звездочками **).*

РАЗДЕЛ 3. УСЛОВИЯ РЕАЛИЗАЦИИ ПРОФЕССИОНАЛЬНОГО МОДУЛЯ

3.1. Материально-техническое обеспечение

Реализация профессионального модуля предполагает наличие:

Кабинет «Организации деятельности сотрудников службы приема, размещения», оснащенный оборудованием: посадочные места по количеству обучающихся, доска учебная, дидактические пособия, программное обеспечение, видеофильмы по различным темам, рабочее место преподавателя; техническими средствами: видеооборудование (мультимедийный проектор с экраном или телевизор, или плазменная панель), экран, проектор, магнитная доска, компьютеры по количеству посадочных мест, профессиональные компьютерные программы; демонстрационные учебно-наглядные пособия: дидактические пособия.

Мастерская «Стойка приема и размещения гостей с модулем онлайн бронирования».

Основное оборудование: Комплексная автоматизированная система управления отелем (или аналог); Имитация денежных купюр (50,100,500,1000,5000); Ключи-карты для электронных замков; Мини-сейф; Эncoder магнитных карт; Терминал для платежных карт; Телефон/факс; Настенные часы; Флеш-накопитель; Кулер; Корзина для мусора; Стойка администратора; Шкаф стеллаж для документов полузакрытый; Проектор с экраном; Презентер; Бумага (формат А4); Блокнот; Стикеры; Пластиковая папка; Файлы; Степлер; Скобы для степлера; Карандаш; Ластик; Калькулятор; Ножницы; Ручка шариковая; Коробка скрепок; Картридж для МФУ; Карта города (туристическая); Органайзер для канцелярии; Лотки для бумаг; Пилот, 6 розеток.

Кабинет для самостоятельной работы, оснащенный оборудованием: компьютерной техникой с возможностью подключения к информационно-телекоммуникационной сети "Интернет" и обеспечением доступа в электронную информационно-образовательную среду РГСУ.

Реализация профессионального модуля предполагает обязательную производственную практику.

Оборудование и технологическое оснащение рабочих мест соответствует содержанию профессиональной деятельности и дает возможность обучающемуся овладеть профессиональными компетенциями по всем видам деятельности, предусмотренными программой, с использованием современных технологий, материалов и оборудования

Лицензионное и свободно распространяемое программное обеспечение, в том числе отечественного производства:

1. Операционная система: Astra Linux SE
2. Пакет офисных программ: LibreOffice
3. Справочная система Консультант+
4. Acrobat Reader DC
5. Ark или 7-zip
6. User Gate
7. TrueConf (client)

3.2. Информационное обеспечение обучения

Перечень рекомендуемых учебных изданий, Интернет-ресурсов, дополнительной литературы

Основная литература:

1. Тимохина, Т. Л. Гостиничный сервис : учебник для среднего профессионального образования / Т. Л. Тимохина. — 2-е изд., перераб. и доп. — Москва : Издательство Юрайт, 2023. — 297 с. — (Профессиональное образование). — ISBN 978-5-534-14888-6. — Текст : электронный // Образовательная платформа Юрайт [сайт]. — URL: <https://urait.ru/bcode/512196> (дата обращения: 22.03.2023).
2. Фаустова, Н. В. Организация и специфика предоставления гостиничных услуг в гостиницах : учебное пособие для среднего профессионального образования / Н. В. Фаустова. — Москва : Издательство Юрайт, 2023. — 188 с. — (Профессиональное образование). — ISBN 978-5-534-13958-7. — Текст : электронный // Образовательная платформа Юрайт [сайт]. — URL: <https://urait.ru/bcode/519848> (дата обращения: 22.03.2023).

Дополнительная литература:

1. Тимохина, Т. Л. Гостиничная индустрия : учебник для среднего профессионального образования / Т. Л. Тимохина. — 2-е изд. — Москва : Издательство Юрайт, 2023. — 300 с. — (Профессиональное образование). — ISBN 978-5-534-14985-2. — Текст : электронный // Образовательная платформа Юрайт [сайт]. — URL: <https://urait.ru/bcode/512195> (дата обращения: 22.03.2023).
2. Дехтярь, Г. М. Стандартизация, сертификация и классификация в туризме : учебное пособие для среднего профессионального образования / Г. М. Дехтярь. — 5-е изд., перераб. и доп. — Москва : Издательство Юрайт, 2023. — 397 с. — (Профессиональное образование). — ISBN 978-5-534-15639-3. — Текст : электронный // Образовательная платформа Юрайт [сайт]. — URL: <https://urait.ru/bcode/518486> (дата обращения: 27.03.2023).

Интернет-ресурсы:

№№	Название электронного ресурса	Описание электронного ресурса	Используемый для работы адрес
1.	ЭБС «Университетская библиотека онлайн»	Электронная библиотека, обеспечивающая доступ высших и средних учебных заведений, публичных библиотек и корпоративных пользователей к наиболее востребованным материалам по всем отраслям знаний от ведущих российских издательств	http://biblioclub.ru/
2.	Образовательная платформа Юрайт	Электронно-библиотечная система для ВУЗов, ССУЗов, обеспечивающая доступ к учебникам, учебной и методической литературе по	https://urait.ru/

		различным дисциплинам.	
3.	Научная электронная библиотека eLIBRARY.ru	Крупнейший российский информационно-аналитический портал в области науки, технологии, медицины и образования, содержащий рефераты и полные тексты более 34 млн научных публикаций и патентов	http://elibrary.ru/
4.	База данных "EastView"	Полнотекстовая база данных периодических изданий	https://dlib.eastview.com
5.	Электронная библиотека "Grebennikon"	Библиотека предоставляет доступ более чем к 30 журналам, выпускаемых Издательским домом "Гребенников".	https://grebennikon.ru/

3.3. Кадровое обеспечение образовательного процесса

Реализация программы профессионального модуля ПМ.04 «Выполнение работ по одной или нескольким профессиям рабочих, должностям служащих» обеспечивается педагогическими работниками образовательной организации, лицами, привлекаемыми к реализации образовательной программы на иных условиях, в том числе из числа руководителей и работников организаций, направление деятельности которых соответствует области профессиональной деятельности 33 Сервис, оказание услуг населению (торговля, техническое обслуживание, ремонт, предоставление персональных услуг, услуги гостеприимства, общественное питание и пр.), и имеющих стаж работы в данной профессиональной области не менее 3 лет. Квалификация педагогических работников отвечает квалификационным требованиям, указанным в квалификационном справочнике и профессиональном стандарте 33.007 Руководитель/управляющий гостиничного комплекса/сети гостиниц и 33.022 Работник по приему и размещению гостей.

Педагогические работники, привлекаемые к реализации образовательной программы, получают дополнительное профессиональное образование по программам повышения квалификации, в том числе в форме стажировки в организациях, направление деятельности которых соответствует области профессиональной деятельности не реже 1 раза в 3 года с учетом расширения спектра профессиональных компетенций.

Доля педагогических работников, имеющих опыт деятельности не менее трех лет в организациях, направление деятельности которых соответствует области профессиональной деятельности в общем числе педагогических работников, обеспечивающих освоение обучающимися профессиональных модулей образовательной программы, составляет не менее 25%.

**РАЗДЕЛ 4. КОНТРОЛЬ И ОЦЕНКА РЕЗУЛЬТАТОВ ОСВОЕНИЯ
ПРОФЕССИОНАЛЬНОГО МОДУЛЯ (ВИДА ПРОФЕССИОНАЛЬНОЙ
ДЕЯТЕЛЬНОСТИ)**

Результаты (освоенные компетенции)	Основные показатели оценки результата	Формы и методы контроля и оценки
ПК 2.1. Организовывать и осуществлять прием и размещение гостей	Знать правила регистрации и размещения российских и зарубежных гостей в гостиницах и иных средствах размещения Информирование гостей гостиничного комплекса или иного средства размещения об основных и дополнительных услугах гостиничного комплекса или иного средства размещения Выполнение услуг гостиницы, закрепленных за сотрудниками службы приема и размещения гостиничного комплекса или иного средства размещения	Экспертное наблюдение за выполнением работ на практике
ПК 2.3. Организовывать и осуществлять бронирование и продажу гостиничных услуг	Знать правила бронирования номеров в гостиницах и иных средствах размещения Информирование гостей гостиничного комплекса или иного средства размещения об основных и дополнительных услугах гостиничного комплекса или иного средства размещения	Экспертное наблюдение за выполнением работ на практике
ОК 01. Выбирать способы решения задач профессиональной деятельности применительно к различным контекстам	Распределять обязанности и определять степень ответственности подчиненных Осуществлять планирование, организацию, координацию и контроль деятельности служб питания, приема и размещения, номерного фонда, взаимодействие с другими службами гостиничного комплекса Контролировать выполнение сотрудниками стандартов обслуживания и регламентов служб питания, приема и размещения, номерного фонда Координировать и осуществлять контроль деятельности департаментов (служб, отделов)	Экспертное наблюдение за выполнением работ на практике

<p>ОК 03. Планировать и реализовывать собственное профессиональное и личностное развитие, предпринимательскую деятельность в профессиональной сфере, использовать знания по финансовой грамотности в различных жизненных ситуациях</p>	<p>Применять правила проведения расчетов с гостями гостиничного комплекса или иного средства размещения в наличной и безналичной форме</p>	<p>Экспертное наблюдение за выполнением работ на практике</p>
<p>ОК 04. Эффективно взаимодействовать и работать в коллективе и команде</p>	<p>Взаимодействовать с отделами (службами) гостиничного комплекса Управлять конфликтными ситуациями в департаментах (службах, отделах) Взаимодействовать с коллегами при возникновении конфликтных ситуаций</p>	<p>Экспертное наблюдение за выполнением работ на практике</p>
<p>ОК 05. Осуществлять устную и письменную коммуникацию на государственном языке Российской Федерации с учетом особенностей социального и культурного контекста</p>	<p>Знать теорию межличностного и делового общения, переговоров, конфликтологии малой группы</p>	<p>Экспертное наблюдение за выполнением работ на практике</p>
<p>ОК 09. Пользоваться профессиональной документацией на государственном и иностранном языках</p>	<p>Выполнение работ в соответствии с установленными нормативно-правовыми актами на русском и иностранных языках</p>	<p>Экспертное наблюдение за выполнением работ на практике</p>

ЛИСТ РЕГИСТРАЦИИ ИЗМЕНЕНИЙ

№ п/п	Содержание изменения	Реквизиты документа	Дата введения изменения
1.	Утверждена и введена в действие решением ПЦК изобразительной деятельности и продуктивных видов деятельности, дизайна, рекламы на основании Федерального государственного образовательного стандарта среднего профессионального образования по специальности 43.02.16 Туризм и гостеприимство, утвержденным приказом Министерства просвещения Российской Федерации от 12.12.2022 г. № 1100	Протокол заседания ПЦК № 10 от «10» мая 2023 года	01.09.2023
2.			
3.			
4			