



**Филиал федерального государственного бюджетного
образовательного учреждения высшего образования
«РОССИЙСКИЙ ГОСУДАРСТВЕННЫЙ СОЦИАЛЬНЫЙ
УНИВЕРСИТЕТ» в г. Сочи Краснодарского края**

РАБОЧИЕ ПРОГРАММЫ ДИСЦИПЛИН

**Направление подготовки
«39.03.02 СОЦИАЛЬНАЯ РАБОТА»**

**Направленность (профиль)
«Социальная работа в различных сферах жизнедеятельности»**

**ОБРАЗОВАТЕЛЬНАЯ ПРОГРАММА ВЫСШЕГО ОБРАЗОВАНИЯ
- ПРОГРАММА БАКАЛАВРИАТА**

**Уровень профессионального образования
Высшее образование – бакалавриат**

**Форма обучения
Очно-заочная**

Часть 2

Год начала подготовки по образовательной программе
2023



**МИНИСТЕРСТВО НАУКИ И ВЫСШЕГО ОБРАЗОВАНИЯ
РОССИЙСКОЙ ФЕДЕРАЦИИ**
**Филиал федерального государственного бюджетного
образовательного учреждения высшего образования
«РОССИЙСКИЙ ГОСУДАРСТВЕННЫЙ СОЦИАЛЬНЫЙ
УНИВЕРСИТЕТ» в г. Сочи Краснодарского края**



УТВЕРЖДАЮ
И.о. директора филиала РГСУ в
г. Сочи Краснодарского края
_____ З.А. Еремина
«18» августа 2023 г.

РАБОЧАЯ ПРОГРАММА ДИСЦИПЛИНЫ (МОДУЛЯ)
СОЦИАЛЬНАЯ ГЕРОНТОЛОГИЯ

Направление подготовки
39.03.02 «Социальная работа»

Направленность
«Социальная работа в различных сферах жизнедеятельности»

**ОБРАЗОВАТЕЛЬНАЯ ПРОГРАММА ВЫСШЕГО ОБРАЗОВАНИЯ - ПРОГРАММА
БАКАЛАВРИАТА**

Форма обучения
очно-заочная

Сочи 2023 г. _

СОДЕРЖАНИЕ

РАЗДЕЛ 1. ПАСПОРТ РАБОЧЕЙ ПРОГРАММЫ ДИСЦИПЛИНЫ (МОДУЛЯ)	4
1.1 Цель и задачи дисциплины (модуля).....	4
1.2 Планируемые результаты обучения по дисциплине (модулю) в рамках планируемых результатов освоения основной профессиональной образовательной программы высшего образования – программы бакалавриата, соотнесенные с установленными индикаторами достижения компетенций	4
РАЗДЕЛ 2. СТРУКТУРА И СОДЕРЖАНИЕ ДИСЦИПЛИНЫ (МОДУЛЯ)	10
2.1 Объем дисциплины (модуля), включая контактную работу обучающегося с педагогическими работниками и самостоятельную работу обучающегося	10
2.2. Учебно-тематический план дисциплины (модуля)	11
2.3. Содержание дисциплины (модуля)	9
РАЗДЕЛ 3. УЧЕБНО-МЕТОДИЧЕСКОЕ ОБЕСПЕЧЕНИЕ САМОСТОЯТЕЛЬНОЙ РАБОТЫ ОБУЧАЮЩИХСЯ ПО ДИСЦИПЛИНЕ (МОДУЛЮ)	9
3.1. Виды самостоятельной работы обучающихся по дисциплине (модулю)	22
3.2. Задания для самостоятельной работы	24
3.3. Методические указания к самостоятельной работе по дисциплине (модулю)	22
РАЗДЕЛ 4. ОЦЕНОЧНЫЕ МАТЕРИАЛЫ ПО ДИСЦИПЛИНЕ (МОДУЛЮ)	31
4.1. Форма промежуточной аттестации обучающегося по дисциплине (модулю)	31
4.2. Оценочные материалы, определяющие процедуры оценивания знаний, умений, навыков и (или) опыта деятельности, характеризующих этапы формирования компетенций.....	31
4.2.1. Организационные основы применения балльно-рейтинговой системы оценки успеваемости обучающихся по дисциплине (модулю).....	31
4.2.2. Проведение текущего контроля успеваемости обучающихся по дисциплине (модулю) в соответствии с балльно-рейтинговой системой оценки успеваемости обучающегося.....	31
4.2.3. Проведение промежуточной аттестации обучающихся по дисциплине (модулю) в соответствии с балльно-рейтинговой системой оценки успеваемости обучающегося.....	32
4.3. Перечень заданий для проведения текущей и промежуточной оценки знаний, умений, навыков и (или) опыта деятельности, характеризующих этапы формирования компетенций.....	34
4.3.1. Оценочные материалы для проведения текущей аттестации и рубежного контроля, обучающихся по дисциплине (модулю).....	34
4.3.2. Оценочные материалы для проведения промежуточной аттестации обучающихся по дисциплине (модулю)	41
РАЗДЕЛ 5. УСЛОВИЯ РЕАЛИЗАЦИИ ДИСЦИПЛИНЫ (МОДУЛЯ)	48
5.1. Перечень основной и дополнительной учебной литературы для освоения дисциплины (модуля) ..	48
5.1.1. Основная литература.....	48
5.1.2. Дополнительная литература.....	48
5.2 Перечень ресурсов информационно-коммуникационной сети «Интернет», необходимых для освоения дисциплины (модуля)	48
5.3 Методические указания для обучающихся по освоению дисциплины (модуля).....	49
5.4 Информационно-технологическое обеспечение образовательного процесса по дисциплины (модуля)	50
5.4.2. Лицензионное и свободно распространяемое программное обеспечение, в том числе отечественного производства:	50
5.4.3. Информационные справочные системы и профессиональные базы данных	51
5.5. Материально-техническое обеспечение образовательного процесса по дисциплине (модулю).....	51
5.6. Образовательные технологии	52
ЛИСТ РЕГИСТРАЦИИ ИЗМЕНЕНИЙ	53

Рабочая программа дисциплины (модуля) «Социальная геронтология» разработана на основании федерального государственного образовательного стандарта высшего образования – *бакалавриата* по направлению подготовки 39.03.02 «Социальная работа», утвержденного приказом Министерства образования и науки Российской Федерации от 05.02.2018 г. № 76, учебного плана по основной профессиональной образовательной программе высшего образования - программы *бакалавриата* по направлению подготовки 39.03.02 «Социальная работа» (далее – «ОПОП»), а также с учетом следующих профессиональных стандартов, сопряженных с профессиональной деятельностью выпускника:

03.001 специалист по социальной работе;

03.006 специалист органа опеки и попечительства в отношении несовершеннолетних;

03.009 специалист по работе с семьей.

Рабочая программа дисциплины (модуля) «Социальная геронтология» разработана рабочей группой в составе:

Кандидат исторических наук, доцент кафедры
общественно-социальных
институтов и социальной работы

З.К. Алиева

Преподаватель кафедры общественно-социальных
институтов и социальной работы

Д.Р. Абросимова

Рабочая программа дисциплины (модуля) обсуждена и утверждена на заседании
Ученого совета факультета политических и социальных технологий
Протокол № 10 от «27» марта 2023 года

И.о. декана факультета
политических и социальных
технологий
кандидат педагогических наук,
доцент

С.В. Пивнева

(подпись)

Заведующий кафедрой
общественно-социальных
институтов и социальной работы
факультета политических и
социальных технологий
доктор экономических наук,
профессор

Е.Ш. Гонтмахер

(подпись)

Рабочая программа дисциплины (модуля) рекомендована к утверждению представителями организаций-работодателей :

Директор ГБУ ТЦСО «Таганский»
г.Москвы

В.Н.Каменских

(подпись)

ГБУ ТЦСО «Царицынский»
г. Москвы, заместитель директора

О.С. Шмакова

(подпись)

РАЗДЕЛ 1. ПАСПОРТ РАБОЧЕЙ ПРОГРАММЫ ДИСЦИПЛИНЫ (МОДУЛЯ)

1.1 Цель и задачи дисциплины (модуля)

Цель дисциплины (модуля): сформировать у обучающихся целостную систему знаний о социальной группе пожилых и старых людей, составляющих значительную часть современного общества и имеющих свой специфический характер, об основах гериатрического ухода и геронтологической реабилитации.

Задачи дисциплины (модуля):

1. изучение теоретических основ и актуальных проблем старения и старости на современном социально-экономическом периоде развития общества;
2. овладение комплексными методиками изучения конкретных потребностей определенных категорий населения старших возрастов в социальной защите и своевременного их удовлетворения;
3. формирование социально-экономического подхода к проблеме здоровья в пожилом и старческом возрасте, активной и жизнеспособной пропаганде сохранения самостоятельности и независимости в повседневной жизни;
4. ориентирование на разработку тактических и стратегических программ по улучшению качества жизни пожилых и старых людей;
5. формирование навыков и умений осуществления технологий социальной работы с пожилыми людьми, пропаганды психического, физического и социального здоровья пожилых людей.

1.2 Планируемые результаты обучения по дисциплине (модулю) в рамках планируемых результатов освоения основной профессиональной образовательной программы высшего образования – программы бакалавриата, соотнесенные с установленными индикаторами достижения компетенций

Процесс освоения дисциплины (модуля) направлен на формирование у обучающихся следующих компетенций: ПК-1, ПК-2, ПК-3 в соответствии с учебным планом.

В результате освоения дисциплины (модуля) обучающийся должен демонстрировать следующие результаты:

Категория компетенций (при наличии)	Код компетенции Формулировка компетенции	Код и наименование индикатора достижения компетенции	Результаты обучения
	ПК-1 Способен к проведению оценки обстоятельств, которые ухудшают или могут ухудшить условия жизнедеятельности	ПК-1.1. Применяет методы диагностики причин, ухудшающих условия жизнедеятельности граждан	Знать: методы проведения оценки обстоятельств, которые ухудшают или могут ухудшить условия жизнедеятельности

	<p>граждан, определению индивидуальных потребностей граждан в предоставлении социальных услуг, социального сопровождения, мер социальной поддержки и государственной социальной помощи.</p>	<p>ПК-1.2. Использует комплексные подходы к оценке потребностей граждан в предоставлении социальных услуг, социального сопровождения, мер социальной поддержки и государственной социальной помощи</p>	<p>граждан, определения индивидуальных потребностей граждан в предоставлении социальных услуг, социального сопровождения, мер социальной поддержки и государственной социальной помощи. Уметь: проводить оценки обстоятельств, которые ухудшают или могут ухудшить условия жизнедеятельности граждан, определять индивидуальные потребности граждан в предоставлении социальных услуг, социальном сопровождении, мер социальной поддержки и государственной социальной помощи. Владеть: навыками проведения оценки обстоятельств, которые ухудшают или могут ухудшить условия жизнедеятельности граждан, определения индивидуальных потребностей граждан в предоставлении социальных услуг, социального сопровождения, мер социальной поддержки и государственной социальной помощи</p>
	<p>ПК-2 Способен к планированию деятельности по предоставлению социальных услуг, социального сопровождения, мер социальной поддержки и государственной социальной помощи, а так же</p>	<p>ПК-2.1. Составляет план деятельности по предоставлению социальных услуг, социального сопровождения, мер социальной поддержки и государственной социальной помощи</p>	<p>Знать: основы планирования деятельности по предоставлению социальных услуг, социального сопровождения, мер социальной поддержки и государственной социальной помощи,</p>
		<p>ПК-2.2. Составляет план профилактики обстоятельств, обуславливающих нуждаемость в социальном обслуживании</p>	

	<p>профилактике обстоятельств, обуславливающих потребность в социальном обслуживании.</p>	<p>ПК-2.3. Определяет технологии, формы и методы работы при предоставлении социальных услуг, социального сопровождения, мер социальной поддержки и государственной социальной помощи, а также профилактике обстоятельств, обуславливающих потребность в социальном обслуживании</p>	<p>а так же профилактики обстоятельств, обуславливающих потребность в социальном обслуживании Уметь: планировать деятельность по предоставлению социальных услуг, социального сопровождения, мер социальной поддержки и государственной социальной помощи, а также профилактики обстоятельств, обуславливающих потребность в социальном обслуживании Владеть: навыками планирования деятельности по предоставлению социальных услуг, социального сопровождения, мер социальной поддержки и государственной социальной помощи, а так же профилактики обстоятельств, обуславливающих потребность в социальном обслуживании</p>
	<p>ПК-3 Способен к реализации деятельности по предоставлению социальных услуг, социального сопровождения, мер социальной поддержки и государственной социальной помощи, а так же профилактике обстоятельств, обуславливающих потребность в социальном обслуживании.</p>	<p>ПК-3.1. Применяет законодательные и другие нормативные правовые акты федерального и регионального уровней для предоставления социальных услуг, социального сопровождения, мер социальной поддержки, государственной социальной помощи</p>	<p>Уметь: реализовывать деятельность по предоставлению социальных услуг, социального сопровождения, мер социальной поддержки и государственной социальной помощи, а также профилактики обстоятельств, обуславливающих потребность в социальном обслуживании</p>
		<p>ПК-3.2. Применяет современные технологии социальной работы, направленные на обеспечение прав человека в сфере социальной защиты и профилактику обстоятельств, обуславливающих потребность в социальном обслуживании</p>	

		ПК-3.3. Взаимодействует с другими специалистами, учреждениями, организациями и сообществами в процессе реализации мер социальной защиты граждан	Владеть: деятельностью по предоставлению социальных услуг, социального сопровождения, мер социальной поддержки и государственной социальной помощи, а также профилактике обстоятельств, обуславливающих нуждаемость в социальном обслуживании.
--	--	-------------------------------------------------------------------------------------------------------------------------------------------------	------------------------------------------------------------------------------------------------------------------------------------------------------------------------------------------------------------------------------------------------

РАЗДЕЛ 2. СТРУКТУРА И СОДЕРЖАНИЕ ДИСЦИПЛИНЫ (МОДУЛЯ)

2.1 Объем дисциплины (модуля), включая контактную работу обучающегося с педагогическими работниками и самостоятельную работу обучающегося

Общая трудоемкость дисциплины (модуля) составляет 6 зачетных единиц.

Очно-заочная форма обучения

Вид учебной работы	Всего часов	Семестры			
		7			
Контактная работа обучающихся с педагогическими работниками	72	72			
Лекционные занятия	36	36			
<i>из них: в форме практической подготовки</i>					
Практические занятия	36	36			
<i>из них: в форме практической подготовки</i>					
Лабораторные занятия	-	-			
<i>из них: в форме практической подготовки</i>					
Консультации / Иная контактная работа	-	-			
<i>из них: в форме практической подготовки</i>					
Самостоятельная работа обучающихся	135	135			
Контроль промежуточной аттестации	9	9			
Форма промежуточной аттестации	зачет				
ОБЪЕМ ДИСЦИПЛИНЫ (МОДУЛЯ) В ЧАСАХ	216	216			

2.2. Учебно-тематический план дисциплины (модуля)

Очно-заочной формы обучения

Раздел, тема	Виды учебной работы, академических часов									
	Всего	Самостоятельная работа	Контактная работа обучающихся с педагогическими работниками							
			Всего	Лекционные занятия <i>из них: в форме практической подготовки</i>	Практические занятия <i>из них: в форме практической подготовки</i>	Лабораторные занятия <i>из них: в форме практической подготовки</i>	Консультации / Иная контактная работа <i>из них: в форме практической подготовки</i>			
Модуль 1 (Семестр 7)										
Раздел 1. Теоретические основы социальной геронтологии	34	22	12	6		6				
Раздел 2. Основные проблемы населения старших возрастов	34	22	12	6		6				
Раздел 3. Адаптация к пенсионному периоду жизни	34	22	12	6		6				
Раздел 4. Государственная социально-геронтологическая политика в РФ.	34	22	12	6		6				
Раздел 5. Организация социальной работы с лицами пожилого и старческого возраста	34	22	12	6		6				
Раздел 6. Психология и психопатология старости и старения	37	25	12	6		6				
Контроль промежуточной аттестации (час)	9									
Общий объем, часов	216	135	72	36		36		-		-

2.3. Содержание дисциплины (модуля)

РАЗДЕЛ 1. ТЕОРЕТИЧЕСКИЕ ОСНОВЫ СОЦИАЛЬНОЙ ГЕРОНТОЛОГИИ

Цель: сформировать у студентов системное представление о месте и роли социальной геронтологии как науки о социальных аспектах старения

Перечень изучаемых элементов содержания: Основные понятия геронтологии: старение, старость, календарный, биологический возраст, продолжительность жизни. Современная классификация ВОЗ пожилого и старческого возраста. Понятия естественного, преждевременного и замедленного старения. Роль социальных факторов в развитии старения. Социальная геронтология как наука и дисциплина (модуль). Предмет изучения, основные задачи. Исторический аспект становления социальной геронтологии и ее место среди общественных наук. Основные направления теоретических исследований в социальной геронтологии: изучение личностной, индивидуальной стороны старения и старости; роли и положения людей геронтологического возраста в семье, обществе, социуме; социальной политики государства в отношении старых людей. Основные направления практической деятельности социальных геронтологов: работа с социально незащищенными группами пожилых и старых людей, социальная адаптация, реабилитация и активизация в пожилом и старческом возрасте; устранение или максимальная минимизация отрицательных медико-социальных причин патологического старения, достижение социального долголетия.

ПРАКТИЧЕСКОЕ ЗАДАНИЕ К РАЗДЕЛУ 1

Форма практического задания: реферат.

Примерный перечень тем рефератов к разделу 1:

1. Основные понятия геронтологии;
2. Современная классификация ВОЗ пожилого и старческого возраста.
3. Понятия естественного, преждевременного и замедленного старения.
4. Роль социальных факторов в развитии старения.
5. Социальная геронтология как наука и дисциплина (модуль).
6. Исторический аспект становления социальной геронтологии и ее место среди общественных наук.
7. Изучение личностной, индивидуальной стороны старения и старости;
8. Исследования роли и положения людей геронтологического возраста в семье, обществе, социуме;
9. Направления социальной политики государства в отношении старых людей.
10. Работа с социально незащищенными группами пожилых и старых людей,
11. Социальная адаптация, реабилитация и активизация в пожилом и старческом возрасте; Устранение или максимальная минимизация отрицательных медико-социальных причин патологического старения,
12. Достижение социального долголетия.
13. Демографическая структура населения, ее модели.
14. Суженное и расширенное воспроизводство,
15. Демографическое старение,
16. Подвижная, стабильная демографическая старость,
17. Постарение населения как социально-экономическая проблема.
18. Основные тенденции демографических процессов в мире (исторический аспект и современное состояние).
19. Демографические прогнозы.

20. Социальные мероприятия по снижению отрицательных последствий старения населения за рубежом.
21. Социальные мероприятия по снижению отрицательных последствий старения населения в РФ.
22. Динамика социальной значимости пожилых и старых людей в различных формациях, в определенных социально-экономических условиях.
23. Анализ социальных теорий старения: отчуждения и освобождения, активности, субкультуры, маргинальности, возрастной стратификации.
24. Процесс старения человека и старость.
25. Старость как заключительный этап онтогенеза человека.
26. Биологические теории старения: адапционно-регуляторная, иммунологическая, генетических нарушений биосинтеза белка и др.
27. Анатомо-физиологические изменения различных органов и систем организма, Возможности физиологической адаптации в пожилом и старческом возрасте.
28. Понятие неравномерности старения (гетеротропность, гетерохронность, гетерокинетичность, гетерокатефтенность).
29. Проблема витаукта.

РУБЕЖНЫЙ КОНТРОЛЬ К РАЗДЕЛУ 1: форма рубежного контроля – презентация.

РАЗДЕЛ 2. ОСНОВНЫЕ ПРОБЛЕМЫ НАСЕЛЕНИЯ СТАРШИХ ВОЗРАСТОВ

Цель: обосновать наличие медицинских проблем и психологических особенностей у людей старшего возраста. Показать методы и формы социальной работы по их преодолению.

Перечень изучаемых элементов содержания:

Понятие заболеваемости и ее структура у населения старшего возраста. Различные системы оценки состояния здоровья пожилых людей. Степень подвижности и степень самообслуживания. Понятие гериатрии, взаимосвязи гериатрии и социальной геронтологии в профилактике социально значимых заболеваний пожилого и старческого возраста. Понятие психического, соматического и социального здоровья. Ресурсы здоровья и его потенциал. Группы факторов общественного здоровья. Группы инвалидности. Реабилитация и ее виды. Основные виды медицинских учреждений гериатрического профиля. Геронтологическая реабилитация: реактивация, ресоциализация, реинтеграция, ревитализация как основные составляющие процесса восстановления, поддержания и сохранения самостоятельности и независимости пожилых и старых людей. Анализ зарубежного опыта гериатрической реабилитации, инновации в отечественной геронтологической реабилитации. Концепция «качества жизни» в пожилом и старческом возрасте и общие принципы воздействия на старение: этиологическое, патологическое, синдромное и симптоматическое. Основные термины Заболеваемость, здоровье, реабилитационный потенциал, инвалидность, социальная реабилитация. Психология физиологического старения. Личностные особенности лиц пожилого и старческого возраста. Взаимозависимость уровня психической деятельности и социальных характеристик (образование, прежний статус, семейное положение, образ жизни, место проживания и т. п.) в геронтологическом возрасте. Психическое старение человека. Понятие, основные проявления в познавательной, эмоциональной, двигательной-волевой сфере. Возможности социальной превенции патологического психического старения. Основные психические и поведенческие расстройства, наблюдаемые в пожилом и старческом возрасте: органические психические расстройства, невротические, обусловленные стрессом, и соматоформные, аффективные нарушения.

ПРАКТИЧЕСКОЕ ЗАДАНИЕ К РАЗДЕЛУ 2

Форма практического задания: реферат.

Примерный перечень тем рефератов к разделу 2:

1. Понятие заболеваемости и ее структура у населения старшего возраста.
2. Различные системы оценки состояния здоровья пожилых людей.
3. Степень подвижности и степень самообслуживания.
4. Понятие гериатрии, взаимосвязи гериатрии и социальной геронтологии в профилактике социально значимых заболеваний пожилого и старческого возраста.
5. Понятие психического, соматического и социального здоровья.
6. Ресурсы здоровья и его потенциал.
7. Группы факторов общественного здоровья.
8. Группы инвалидности.
9. Реабилитация и ее виды.
10. Основные виды медицинских учреждений гериатрического профиля.
11. Геронтологическая реабилитация: реактивация, ресоциализация, реинтеграция, ревитализация как основные составляющие процесса восстановления, поддержания и сохранения самостоятельности и независимости пожилых и старых людей.
12. Анализ зарубежного опыта гериатрической реабилитации, инновации в отечественной геронтологической реабилитации.
13. Концепция «качества жизни» в пожилом и старческом возрасте и общие принципы воздействия на старение: этиологическое, патологическое, синдромное и симптоматическое.
14. Психология физиологического старения.
15. Личностные особенности лиц пожилого и старческого возраста.
16. Взаимозависимость уровня психической деятельности и социальных характеристик (образование, прежний статус, семейное положение, образ жизни, место проживания и т. п.) в геронтологическом возрасте.
17. Психическое старение человека.
18. Понятие, основные проявления в познавательной, эмоциональной, двигательно-волевой сфере.
19. Основные психические и поведенческие расстройства, наблюдаемые в пожилом и старческом возрасте: органические психические расстройства, невротические, обусловленные стрессом, и соматоформные, аффективные нарушения.
20. Материальные проблемы, связанные с прожиточным минимумом (коммунальные платежи, лекарственное обеспечение, питание и др)
21. Пенсионное обеспечение, пенсия по старости, институты пенсионного обеспечения.
22. Принцип солидарности поколений.
23. Опыт пенсионного обеспечения в зарубежных странах.
24. Понятие пенсионного возраста. Пенсионная система в Советском Союзе и Российской Федерации.
25. Базовая трудовая пенсия, другие составляющие пенсии.
26. Основы реформирования пенсионной системы в Российской Федерации.
27. Влияние различных социальных факторов на процесс старения.
28. Социально-психологические проблемы пожилых и старых людей.
29. Понятия «одиночество», «одинокый образ жизни», «изоляция». Причины и типы одиночества в старости.

РУБЕЖНЫЙ КОНТРОЛЬ К РАЗДЕЛУ 2: форма рубежного контроля – презентация.

РАЗДЕЛ 3. АДАПТАЦИЯ К ПЕНСИОННОМУ ПЕРИОДУ ЖИЗНИ

Цель: дать понятие профессионального старения различных категорий трудящихся, охарактеризовать индивидуальные формы приспособления к снижению или потере трудоспособности в пожилом и старческом возрасте. Обосновать социальную значимость

использования интеллектуального и профессионального потенциала, остаточной трудоспособности пожилых и старых людей.

Перечень изучаемых элементов содержания: Работоспособность и трудоспособность в пожилом и старческом возрасте. продолжительность предстоящей трудовой жизни, профессиональное (индивидуальное, коллективное) старение. Профессиональное старение различных категорий трудящихся, индивидуальные формы приспособления к снижению или потере трудоспособности в пожилом и старческом возрасте. Социальная значимость использования интеллектуального и профессионального потенциала, остаточной трудоспособности пожилых и старых людей. Роль службы занятости в трудоустройстве пенсионеров по возрасту. Значимость центров социального обслуживания в приспособлении к прекращению трудовой деятельности: организация клубов по интересам, образование в третьем возрасте, наставническая деятельность и т.д. Разработка культурно-досуговых программ по месту жительства. Медико-социальные аспекты профессионально-трудовой реабилитации в предпенсионном и пенсионном возрасте

ПРАКТИЧЕСКОЕ ЗАДАНИЕ К РАЗДЕЛУ 3

Форма практического задания: реферат.

Примерный перечень тем рефератов к разделу 3:

1. Работоспособность и трудоспособность в пожилом и старческом возрасте.
2. Профессиональное (индивидуальное, коллективное) старение.
3. Профессиональное старение различных категорий трудящихся,
4. Индивидуальные формы приспособления к снижению или потере трудоспособности в пожилом и старческом возрасте.
5. Социальная значимость использования интеллектуального и профессионального потенциала, остаточной трудоспособности пожилых и старых людей.
6. Роль службы занятости в трудоустройстве пенсионеров по возрасту.
7. Значимость центров социального обслуживания в приспособлении к прекращению трудовой деятельности: организация клубов по интересам, образование в третьем возрасте, наставническая деятельность и т.д.
8. Разработка культурно-досуговых программ по месту жительства.
9. Медико-социальные аспекты профессионально-трудовой реабилитации в предпенсионном и пенсионном возрасте.
10. Понятие активного долголетия,
11. Стратегия действий в интересах пожилого населения,
12. аспекты успешного старения,
13. активизация ресурсного потенциала пожилого человека,
14. роль социальных учреждений в решении проблем активного долголетия,
15. Семейная терапия как основная форма психотерапевтической коррекции в геронтологическом возрасте.
16. Организация досуга пожилого и старого человека в семье: проблема выбора методов и средств в соответствии с его физическими возможностями и интеллектуальным уровнем. Работа с лицами геронтологического возраста по месту жительства в клубах по интересам, творческих кружках и мастерских.
17. Деятельность пожилых и старых людей в общественных организациях: совете ветеранов, партиях и движениях.
18. Организация досуга пожилых и старых людей в отделениях дневного пребывания и стационарных учреждениях системы социальной защиты.

РУБЕЖНЫЙ КОНТРОЛЬ К РАЗДЕЛУ 3: форма рубежного контроля – презентация.

РАЗДЕЛ 4. ГОСУДАРСТВЕННАЯ СОЦИАЛЬНО-ГЕРОНТОЛОГИЧЕСКАЯ ПОЛИТИКА В РФ.

Цель: выявить особенности социально-демографического процесса старения в РФ. Рассмотреть социальные мероприятия по снижению отрицательных последствий старения населения в РФ в рамках социальной политики государства.

Перечень изучаемых элементов содержания: Старение населения в Российской Федерации: своеобразие, последствия и прогнозирование. Постарение населения, воспроизводство населения, естественный прирост, естественная убыль населения, депопуляция, демографическая политика, демографическая нагрузка

ПРАКТИЧЕСКОЕ ЗАДАНИЕ К РАЗДЕЛУ 4

Форма практического задания: реферат.

Перечень тем рефератов к разделу 4:

1. Социально-демографический процесс старения населения России.
2. Основные направления демографической политики государства
3. Старение населения в Российской Федерации: своеобразие, последствия и прогнозирование.
4. Понятие естественного прироста, воспроизводства населения, демографическая структура населения.
5. Индекс человеческого развития» (индекс счастья) и его компоненты.
6. Основные тенденции демографических процессов в Российской Федерации (исторический аспект и современное состояние).
7. Демографические прогнозы РФ на период до 2025 г.
8. Государственная демографическая политика в России.
9. Социальные мероприятия по снижению отрицательных последствий старения населения в РФ
10. Социальная защита пожилых и старых людей: структура и механизмы,
11. Социальная защита пожилых и старых людей: исторический аспект,
12. Социальная защита пожилых и старых людей: современное состояние и перспективы развития.
13. Законодательно-правовая основа социальной защиты пожилых и старых людей в РФ.
14. Региональные особенности социальной защиты граждан пожилого и старческого возраста в РФ.
15. Права и гарантии пожилых и старых людей в сфере гражданских, семейных и других отношений.
16. Социальное обеспечение населения геронтологического возраста в Российской Федерации: исторический аспект развития.
17. Современная система социального обеспечения пенсионеров по возрасту и других категорий пожилых и старых людей.
18. Особенности социальной защиты асоциальных лиц геронтологического возраста.
19. Роль и значение религиозных конфессий в социальной защите населения пожилого и старческого возраста и их взаимодействие с государственными структурами.
20. Роль благотворительных и других общественных организаций милосердия в социальной защите населения пожилого и старческого возраста и их взаимодействие с государственными структурами.

РУБЕЖНЫЙ КОНТРОЛЬ К РАЗДЕЛУ 4: форма рубежного контроля – презентация.

РАЗДЕЛ 5. ОРГАНИЗАЦИЯ СОЦИАЛЬНОЙ РАБОТЫ С ЛИЦАМИ ПОЖИЛОГО И СТАРЧЕСКОГО ВОЗРАСТА

Цель: дать понятие системы социального обслуживания пожилых и престарелых граждан в РФ, охарактеризовать модели социального обслуживания пожилых и престарелых, раскрыть нормативно-правовое обеспечение деятельности системы социального обслуживания в РФ.

Перечень изучаемых элементов содержания Модели социального обслуживания пожилых клиентов (стационарная, полустационарная, нестационарная и др.). Организация и особенности социального обслуживания на дому. Новые формы данного вида социального обслуживания. Организация полу- и стационарного социального обслуживания пожилых и старых лиц. Оказание адресной социальной помощи престарелым людям. Организация социальной реабилитации пожилых и старых лиц. Нормативно-правовое обеспечение деятельности системы социального обслуживания в РФ. Социальное обслуживание населения геронтологического возраста в РФ. Социально-геронтологические услуги. Центр социального обслуживания. Федеральные и региональные программы социального обслуживания населения старшей возрастной группы. Негосударственные формы социального обслуживания пожилых и старых людей. Социальное обслуживание за рубежом.

ПРАКТИЧЕСКОЕ ЗАДАНИЕ К РАЗДЕЛУ 5

Форма практического задания: реферат.

Перечень тем рефератов к разделу 5:

1. Модели социального обслуживания пожилых клиентов (стационарная, полустационарная, нестационарная и др.).
2. Организация и особенности социального обслуживания на дому. Новые формы данного вида социального обслуживания.
3. Организация полу- и стационарного социального обслуживания пожилых и старых лиц. Оказание адресной социальной помощи престарелым людям.
4. Организация социальной реабилитации пожилых и старых лиц.
5. Нормативно-правовое обеспечение деятельности системы социального обслуживания в РФ. Социальное обслуживание населения геронтологического возраста в РФ.
6. Социально-геронтологические услуги.
7. Федеральные и региональные программы социального обслуживания населения старшей возрастной группы.
8. Негосударственные формы социального обслуживания пожилых и старых людей.
9. Социальное обслуживание за рубежом.
10. Пожилой человек как объект социальной работы.
11. Социальная работа с населением геронтологического возраста: теоретические основы, исторический аспект, современное состояние.
12. Наиболее оптимальные технологии социальной работы с пожилыми и старыми людьми, направленные на удовлетворение конкретных потребностей различных категорий лиц пожилого и старческого возраста в социальном обслуживании и помощи.
13. Технологии социальной работы с определенными категориями населения геронтологического возраста (асоциальные, с зависимостью от психоактивных веществ, вынужденные переселенцы, лица без определенного места проживания и др.). – на выбор
14. Мероприятия социальной реабилитации пожилых: социально-средовая реабилитация, социально-педагогическая реабилитация, социально-психологическая реабилитация, социокультурная реабилитация, социально-бытовая адаптация, физкультурно-оздоровительные мероприятия и спорт. – на выбор
15. Зарубежный опыт социальной работы с пожилыми и старыми людьми,
16. Деонтология в социальной работе с пожилыми и старыми людьми.

17. Проблема психологической и возрастной совместимости социальных работников и клиентов геронтологического возраста.
18. Психологическая подготовка специалистов – социальных геронтологов, социальных работников для преодоления геронтофобии.
19. Деонтологические подходы к разрешению возможных конфликтов между социальными работниками и их клиентами пожилого и старческого возраста.

РУБЕЖНЫЙ КОНТРОЛЬ К РАЗДЕЛУ 5: форма рубежного контроля – презентация.

РАЗДЕЛ 6. ПСИХОЛОГИЯ И ПСИХОПАТОЛОГИЯ СТАРОСТИ И СТАРЕНИЯ

Цель: Изучение психологических и психопатологических особенностей старости и старения особенностей

Перечень изучаемых элементов содержания: Социальные аспекты использование профессионально-трудового потенциала пенсионеров по возрасту в различных областях хозяйственной структуры государства. Медико-социальные аспекты профессионально-трудовой реабилитации в предпенсионном и пенсионном возрасте. Роль специалистов по социальной работе в социально-трудовой реабилитации пожилых и старых людей. Социально-геронтологическая политика в повышении эффективности профессиональной деятельности лиц предпенсионного возраста.

ПРАКТИЧЕСКОЕ ЗАДАНИЕ К РАЗДЕЛУ 6

Форма практического задания: реферат.

Примерный перечень тем рефератов к разделу 6:

1. Социальные аспекты использование профессионально-трудового потенциала пенсионеров по возрасту в различных областях хозяйственной структуры государства.
2. Медико-социальные аспекты профессионально-трудовой реабилитации в предпенсионном и пенсионном возрасте.
3. Роль специалистов по социальной работе в социально-трудовой реабилитации пожилых и старых людей.
4. Социально-геронтологическая политика в повышении эффективности профессиональной деятельности лиц предпенсионного возраста.
5. Социальная значимость использования остаточной трудоспособности пожилых и старых людей.
6. Роль центров социального обслуживания в успешном приспособлении к пенсионному возрасту.
7. Социальная адаптация к старости средствами досуговой деятельности.
8. Программы активизации пожилых и старых людей, ограниченных в передвижении и самостоятельности.
9. Современное состояние и перспективы развития социальной защиты населения старших возрастов.
10. Исторический аспект социальной защиты граждан пожилого и старческого возраста.
11. Анализ зарубежного опыта социальной защиты пожилых и старых.
12. Права и гарантии пожилых людей. Законодательные права населения старших возрастов в сфере гражданских, семейных и других отношениях.
13. Исторические аспекты социального обеспечения населения пожилого и старческого возраста в России и за рубежом.
14. Анализ концепций пенсионной реформы в РФ в период социально-экономических реформ.

РУБЕЖНЫЙ КОНТРОЛЬ К РАЗДЕЛУ 6: форма рубежного контроля – презентация

РАЗДЕЛ 3. УЧЕБНО-МЕТОДИЧЕСКОЕ ОБЕСПЕЧЕНИЕ САМОСТОЯТЕЛЬНОЙ РАБОТЫ ОБУЧАЮЩИХСЯ ПО ДИСЦИПЛИНЕ (МОДУЛЮ)

3.1. Виды самостоятельной работы обучающихся по дисциплине (модулю)

Очно-заочной формы обучения

Раздел, тема	Количество часов	Вид самостоятельной работы
Модуль 1. (семестр 7)		
Раздел 1. Теоретические основы социальной геронтологии	22	Подготовка к лекционным и практическим занятиям, самостоятельное изучение материала раздела
Раздел 2. Основные проблемы населения старших возрастов	22	Подготовка к лекционным и практическим занятиям, самостоятельное изучение материала раздела
Раздел 3. Адаптация к пенсионному периоду жизни	22	Подготовка к лекционным и практическим занятиям, самостоятельное изучение материала раздела
Раздел 4. Государственная социально-геронтологическая политика в РФ.	22	Подготовка к лекционным и практическим занятиям, самостоятельное изучение материала раздела
Раздел 5. Организация социальной работы с лицами пожилого и старческого возраста	22	Подготовка к лекционным и практическим занятиям, самостоятельное изучение материала раздела
Раздел 6. Психология и психопатология старости и старения	25	Подготовка к лекционным и практическим занятиям, самостоятельное изучение материала раздела
Общий объем по модулю/семестру, часов	135/135	
Общий объем по дисциплине (модулю), часов	135	

3.2. Задания для самостоятельной работы

Задания для самостоятельной работы к Разделу 1

Вопросы для самостоятельной работы к Разделу 1

1. Предмет и понятие социальной геронтологии.
2. Основные понятия и категории социальной геронтологии.
3. Основные теории старости и старения.
4. Теоретические и практические обоснование интердисциплинарности и самостоятельности социальной геронтологии как области общественного познания.
5. Социальный аспект старения

Литература для самостоятельного изучения к Разделу 1.

1. Бутуева, З. А. Социальная геронтология : учебное пособие для вузов / З. А. Бутуева. — Москва : Издательство Юрайт, 2023. — 174 с. — (Высшее образование). — ISBN 978-5-534-13735-4. — Текст : электронный // Образовательная платформа Юрайт [сайт]. — URL: <https://urait.ru/bcode/519680> (дата обращения: 16.03.2023).
2. Нагорнова, А. Ю. Теория и технология социальной работы с пожилыми людьми : учебное пособие для вузов / А. Ю. Нагорнова. — 2-е изд., испр. и доп. — Москва : Издательство Юрайт, 2023. — 133 с. — (Высшее образование). — ISBN 978-5-534-07367-6. — Текст : электронный // Образовательная платформа Юрайт [сайт]. — URL: <https://urait.ru/bcode/514761> (дата обращения: 29.03.2023).
3. Корсакова, Н. К. Геронтопсихология. Нейропсихологический синдром нормального старения : учебное пособие для вузов / Н. К. Корсакова, И. Ф. Рощина, Е. Ю. Балашова. — Москва : Издательство Юрайт, 2023. — 81 с. — (Высшее образование). — ISBN 978-5-534-15027-8. — Текст : электронный // Образовательная платформа Юрайт [сайт]. — URL: <https://urait.ru/bcode/520385> (дата обращения: 16.03.2023).
4. Циркин, В. И. Нейрофизиология: физиология памяти : учебник для вузов / В. И. Циркин, С. И. Трухина, А. Н. Трухин. — 2-е изд., перераб. и доп. — Москва : Издательство Юрайт, 2023. — 407 с. — (Высшее образование). — ISBN 978-5-534-12589-4. — Текст : электронный // Образовательная платформа Юрайт [сайт]. — URL: <https://urait.ru/bcode/518827> (дата обращения: 06.04.2023).
5. Холостова, Е. И. Социальная работа : учебник для вузов / Е. И. Холостова. — 2-е изд., перераб. и доп. — Москва : Издательство Юрайт, 2023. — 755 с. — (Высшее образование). — ISBN 978-5-534-11998-5. — Текст : электронный // Образовательная платформа Юрайт [сайт]. — URL: <https://urait.ru/bcode/518698> (дата обращения: 29.03.2023).
6. Теория социальной работы : учебник для вузов / Е. И. Холостова [и др.] ; под редакцией Е. И. Холостовой, Л. И. Кононовой, М. В. Вдовиной. — 3-е изд., перераб. и доп. — Москва : Издательство Юрайт, 2023. — 288 с. — (Высшее образование). — ISBN 978-5-534-02942-0. — Текст : электронный // Образовательная платформа Юрайт [сайт]. — URL: <https://urait.ru/bcode/510694> (дата обращения: 29.03.2023).

Задания для самостоятельной работы к Разделу 2

Вопросы для самостоятельной работы к Разделу 2

1. Понятие заболеваемости и ее структура у пожилых и старых людей.
2. Группы определения первоочередности оказания помощи.
3. Факторы общественного здоровья.

4. Группы инвалидности.
5. Номенклатура учреждений гериатрического профиля.
6. Определение состояния здоровья в пожилом и старческом возрасте.
7. Понятие о гериатрии и её основные задачи.
8. Основные показатели здоровья в пожилом и старческом возрасте.
9. Геронтологическая реабилитация: реактивация, ресоциализация, реинтеграция, ревитализация

Литература для самостоятельного изучения к Разделу 2.

1. Бутуева, З. А. Социальная геронтология : учебное пособие для вузов / З. А. Бутуева. — Москва : Издательство Юрайт, 2023. — 174 с. — (Высшее образование). — ISBN 978-5-534-13735-4. — Текст : электронный // Образовательная платформа Юрайт [сайт]. — URL: <https://urait.ru/bcode/519680> (дата обращения: 16.03.2023).
2. Нагорнова, А. Ю. Теория и технология социальной работы с пожилыми людьми : учебное пособие для вузов / А. Ю. Нагорнова. — 2-е изд., испр. и доп. — Москва : Издательство Юрайт, 2023. — 133 с. — (Высшее образование). — ISBN 978-5-534-07367-6. — Текст : электронный // Образовательная платформа Юрайт [сайт]. — URL: <https://urait.ru/bcode/514761> (дата обращения: 29.03.2023).
3. Корсакова, Н. К. Геронтопсихология. Нейропсихологический синдром нормального старения : учебное пособие для вузов / Н. К. Корсакова, И. Ф. Рощина, Е. Ю. Балашова. — Москва : Издательство Юрайт, 2023. — 81 с. — (Высшее образование). — ISBN 978-5-534-15027-8. — Текст : электронный // Образовательная платформа Юрайт [сайт]. — URL: <https://urait.ru/bcode/520385> (дата обращения: 16.03.2023).
4. Циркин, В. И. Нейрофизиология: физиология памяти : учебник для вузов / В. И. Циркин, С. И. Трухина, А. Н. Трухин. — 2-е изд., перераб. и доп. — Москва : Издательство Юрайт, 2023. — 407 с. — (Высшее образование). — ISBN 978-5-534-12589-4. — Текст : электронный // Образовательная платформа Юрайт [сайт]. — URL: <https://urait.ru/bcode/518827> (дата обращения: 06.04.2023).
5. Холостова, Е. И. Социальная работа : учебник для вузов / Е. И. Холостова. — 2-е изд., перераб. и доп. — Москва : Издательство Юрайт, 2023. — 755 с. — (Высшее образование). — ISBN 978-5-534-11998-5. — Текст : электронный // Образовательная платформа Юрайт [сайт]. — URL: <https://urait.ru/bcode/518698> (дата обращения: 29.03.2023).
6. Теория социальной работы : учебник для вузов / Е. И. Холостова [и др.]; под редакцией Е. И. Холостовой, Л. И. Кононовой, М. В. Вдовиной. — 3-е изд., перераб. и доп. — Москва : Издательство Юрайт, 2023. — 288 с. — (Высшее образование). — ISBN 978-5-534-02942-0. — Текст : электронный // Образовательная платформа Юрайт [сайт]. — URL: <https://urait.ru/bcode/510694> (дата обращения: 29.03.2023).

Задания для самостоятельной работы к Разделу 3

Вопросы для самостоятельной работы к Разделу 3

1. Понятие и особенности процесса адаптации.
2. Профессиональное старение и индивидуальные формы приспособления к снижению трудоспособности в пожилом возрасте.
3. Социальные аспекты использования трудового потенциала пенсионеров по возрасту в различных сферах государственной и негосударственной системы хозяйствования.
4. Социальные и психологические модели адаптации к пенсионному периоду жизни.
5. Значение семьи в решении проблем социальной адаптации пожилых

Литература для самостоятельного изучения к Разделу 3.

1. Бутуева, З. А. Социальная геронтология : учебное пособие для вузов / З. А. Бутуева. — Москва : Издательство Юрайт, 2023. — 174 с. — (Высшее образование). — ISBN 978-5-534-13735-4. — Текст : электронный // Образовательная платформа Юрайт [сайт]. — URL: <https://urait.ru/bcode/519680> (дата обращения: 16.03.2023).
2. Нагорнова, А. Ю. Теория и технология социальной работы с пожилыми людьми : учебное пособие для вузов / А. Ю. Нагорнова. — 2-е изд., испр. и доп. — Москва : Издательство Юрайт, 2023. — 133 с. — (Высшее образование). — ISBN 978-5-534-07367-6. — Текст : электронный // Образовательная платформа Юрайт [сайт]. — URL: <https://urait.ru/bcode/514761> (дата обращения: 29.03.2023).
3. Корсакова, Н. К. Геронтопсихология. Нейропсихологический синдром нормального старения : учебное пособие для вузов / Н. К. Корсакова, И. Ф. Рощина, Е. Ю. Балашова. — Москва : Издательство Юрайт, 2023. — 81 с. — (Высшее образование). — ISBN 978-5-534-15027-8. — Текст : электронный // Образовательная платформа Юрайт [сайт]. — URL: <https://urait.ru/bcode/520385> (дата обращения: 16.03.2023).
4. Циркин, В. И. Нейрофизиология: физиология памяти : учебник для вузов / В. И. Циркин, С. И. Трухина, А. Н. Трухин. — 2-е изд., перераб. и доп. — Москва : Издательство Юрайт, 2023. — 407 с. — (Высшее образование). — ISBN 978-5-534-12589-4. — Текст : электронный // Образовательная платформа Юрайт [сайт]. — URL: <https://urait.ru/bcode/518827> (дата обращения: 06.04.2023).
5. Холостова, Е. И. Социальная работа : учебник для вузов / Е. И. Холостова. — 2-е изд., перераб. и доп. — Москва : Издательство Юрайт, 2023. — 755 с. — (Высшее образование). — ISBN 978-5-534-11998-5. — Текст : электронный // Образовательная платформа Юрайт [сайт]. — URL: <https://urait.ru/bcode/518698> (дата обращения: 29.03.2023).
6. Теория социальной работы : учебник для вузов / Е. И. Холостова [и др.]; под редакцией Е. И. Холостовой, Л. И. Кононовой, М. В. Вдовиной. — 3-е изд., перераб. и доп. — Москва : Издательство Юрайт, 2023. — 288 с. — (Высшее образование). — ISBN 978-5-534-02942-0. — Текст : электронный // Образовательная платформа Юрайт [сайт]. — URL: <https://urait.ru/bcode/510694> (дата обращения: 29.03.2023).

Задания для самостоятельной работы к Разделу 4

Вопросы для самостоятельной работы к Разделу 4

1. Понятие постарения населения и демографической старости.
2. Понятие естественного прироста, воспроизводства населения, демографическая структура населения.
3. Понятие демографической политики.
4. Понятие «индекс человеческого развития» (индекса счастья) и его компоненты.
5. Понятие демографической нагрузки.
6. Основные тенденции демографических процессов в Российской Федерации (исторический аспект и современное состояние).
7. Демографические прогнозы на период до 2025 г.
8. Государственная демографическая политика в России. Социальные мероприятия по снижению отрицательных последствий старения населения.

Литература для самостоятельного изучения к Разделу 4.

1. Бутуева, З. А. Социальная геронтология : учебное пособие для вузов / З. А. Бутуева. — Москва : Издательство Юрайт, 2023. — 174 с. — (Высшее образование). — ISBN 978-5-534-

- 13735-4. — Текст : электронный // Образовательная платформа Юрайт [сайт]. — URL: <https://urait.ru/bcode/519680> (дата обращения: 16.03.2023).
2. Нагорнова, А. Ю. Теория и технология социальной работы с пожилыми людьми : учебное пособие для вузов / А. Ю. Нагорнова. — 2-е изд., испр. и доп. — Москва : Издательство Юрайт, 2023. — 133 с. — (Высшее образование). — ISBN 978-5-534-07367-6. — Текст : электронный // Образовательная платформа Юрайт [сайт]. — URL: <https://urait.ru/bcode/514761> (дата обращения: 29.03.2023).
3. Корсакова, Н. К. Геронтопсихология. Нейропсихологический синдром нормального старения : учебное пособие для вузов / Н. К. Корсакова, И. Ф. Рощина, Е. Ю. Балашова. — Москва : Издательство Юрайт, 2023. — 81 с. — (Высшее образование). — ISBN 978-5-534-15027-8. — Текст : электронный // Образовательная платформа Юрайт [сайт]. — URL: <https://urait.ru/bcode/520385> (дата обращения: 16.03.2023).
4. Циркин, В. И. Нейрофизиология: физиология памяти : учебник для вузов / В. И. Циркин, С. И. Трухина, А. Н. Трухин. — 2-е изд., перераб. и доп. — Москва : Издательство Юрайт, 2023. — 407 с. — (Высшее образование). — ISBN 978-5-534-12589-4. — Текст : электронный // Образовательная платформа Юрайт [сайт]. — URL: <https://urait.ru/bcode/518827> (дата обращения: 06.04.2023).
5. Холостова, Е. И. Социальная работа : учебник для вузов / Е. И. Холостова. — 2-е изд., перераб. и доп. — Москва : Издательство Юрайт, 2023. — 755 с. — (Высшее образование). — ISBN 978-5-534-11998-5. — Текст : электронный // Образовательная платформа Юрайт [сайт]. — URL: <https://urait.ru/bcode/518698> (дата обращения: 29.03.2023).
6. Теория социальной работы : учебник для вузов / Е. И. Холостова [и др.] ; под редакцией Е. И. Холостовой, Л. И. Кононовой, М. В. Вдовиной. — 3-е изд., перераб. и доп. — Москва : Издательство Юрайт, 2023. — 288 с. — (Высшее образование). — ISBN 978-5-534-02942-0. — Текст : электронный // Образовательная платформа Юрайт [сайт]. — URL: <https://urait.ru/bcode/510694> (дата обращения: 29.03.2023).

Задания для самостоятельной работы к Разделу 5

Вопросы для самостоятельной работы к Разделу 5

1. Социальное обслуживание и совокупность социальных услуг
2. Понятие социальной службы, социальной услуги
3. Виды социального обслуживания.
4. Организация стационарного обслуживания лиц пожилого и старческого возраста.
5. Хосписы.
6. Этические принципы социального обслуживания лиц пожилого возраста.
7. Стационарные виды социального обслуживания: раскрыть особенности деятельности данного учреждения.
8. Нестационарные формы социального обслуживания: раскрыть структуру и деятельность центров социального обслуживания.
9. Федеральные и региональные концепции и программы социального обслуживания населения старших возрастов, их сравнительный анализ.
10. Современная система социального обслуживания лиц пожилого и старческого возраста.
11. Внегосударственные формы социального обслуживания пожилых и старых людей.

Литература для самостоятельного изучения к Разделу 5.

1. Бутуева, З. А. Социальная геронтология : учебное пособие для вузов / З. А. Бутуева. — Москва : Издательство Юрайт, 2023. — 174 с. — (Высшее образование). — ISBN 978-5-534-

- 13735-4. — Текст : электронный // Образовательная платформа Юрайт [сайт]. — URL: <https://urait.ru/bcode/519680> (дата обращения: 16.03.2023).
2. Нагорнова, А. Ю. Теория и технология социальной работы с пожилыми людьми : учебное пособие для вузов / А. Ю. Нагорнова. — 2-е изд., испр. и доп. — Москва : Издательство Юрайт, 2023. — 133 с. — (Высшее образование). — ISBN 978-5-534-07367-6. — Текст : электронный // Образовательная платформа Юрайт [сайт]. — URL: <https://urait.ru/bcode/514761> (дата обращения: 29.03.2023).
3. Корсакова, Н. К. Геронтопсихология. Нейропсихологический синдром нормального старения : учебное пособие для вузов / Н. К. Корсакова, И. Ф. Рощина, Е. Ю. Балашова. — Москва : Издательство Юрайт, 2023. — 81 с. — (Высшее образование). — ISBN 978-5-534-15027-8. — Текст : электронный // Образовательная платформа Юрайт [сайт]. — URL: <https://urait.ru/bcode/520385> (дата обращения: 16.03.2023).
4. Циркин, В. И. Нейрофизиология: физиология памяти : учебник для вузов / В. И. Циркин, С. И. Трухина, А. Н. Трухин. — 2-е изд., перераб. и доп. — Москва : Издательство Юрайт, 2023. — 407 с. — (Высшее образование). — ISBN 978-5-534-12589-4. — Текст : электронный // Образовательная платформа Юрайт [сайт]. — URL: <https://urait.ru/bcode/518827> (дата обращения: 06.04.2023).
5. Холостова, Е. И. Социальная работа : учебник для вузов / Е. И. Холостова. — 2-е изд., перераб. и доп. — Москва : Издательство Юрайт, 2023. — 755 с. — (Высшее образование). — ISBN 978-5-534-11998-5. — Текст : электронный // Образовательная платформа Юрайт [сайт]. — URL: <https://urait.ru/bcode/518698> (дата обращения: 29.03.2023).
6. Теория социальной работы : учебник для вузов / Е. И. Холостова [и др.] ; под редакцией Е. И. Холостовой, Л. И. Кононовой, М. В. Вдовиной. — 3-е изд., перераб. и доп. — Москва : Издательство Юрайт, 2023. — 288 с. — (Высшее образование). — ISBN 978-5-534-02942-0. — Текст : электронный // Образовательная платформа Юрайт [сайт]. — URL: <https://urait.ru/bcode/510694> (дата обращения: 29.03.2023).

Задания для самостоятельной работы к Разделу 6

Вопросы для самостоятельной работы к Разделу 6

1. Геронтологическая психология как одна из составляющих социальной геронтологии.
2. Понятие психического старения.
3. Характеристика основных психических нарушений на различных этапах старения и старости.
4. Потребности в социальном обслуживании психически больных пожилого и старческого возраста.
5. Особенности социального патронажа, опеки и попечительства психически больных старших возрастов.

Литература для самостоятельного изучения к Разделу 6.

1. Бутуева, З. А. Социальная геронтология : учебное пособие для вузов / З. А. Бутуева. — Москва : Издательство Юрайт, 2023. — 174 с. — (Высшее образование). — ISBN 978-5-534-13735-4. — Текст : электронный // Образовательная платформа Юрайт [сайт]. — URL: <https://urait.ru/bcode/519680> (дата обращения: 16.03.2023).
2. Нагорнова, А. Ю. Теория и технология социальной работы с пожилыми людьми : учебное пособие для вузов / А. Ю. Нагорнова. — 2-е изд., испр. и доп. — Москва : Издательство Юрайт, 2023. — 133 с. — (Высшее образование). — ISBN 978-5-534-07367-6. — Текст : электронный // Образовательная платформа Юрайт [сайт]. — URL: <https://urait.ru/bcode/514761> (дата обращения: 29.03.2023).

3. Корсакова, Н. К. Геронтопсихология. Нейропсихологический синдром нормального старения : учебное пособие для вузов / Н. К. Корсакова, И. Ф. Рощина, Е. Ю. Балашова. — Москва : Издательство Юрайт, 2023. — 81 с. — (Высшее образование). — ISBN 978-5-534-15027-8. — Текст : электронный // Образовательная платформа Юрайт [сайт]. — URL: <https://urait.ru/bcode/520385> (дата обращения: 16.03.2023).
4. Циркин, В. И. Нейрофизиология: физиология памяти : учебник для вузов / В. И. Циркин, С. И. Трухина, А. Н. Трухин. — 2-е изд., перераб. и доп. — Москва : Издательство Юрайт, 2023. — 407 с. — (Высшее образование). — ISBN 978-5-534-12589-4. — Текст : электронный // Образовательная платформа Юрайт [сайт]. — URL: <https://urait.ru/bcode/518827> (дата обращения: 06.04.2023).
5. Холостова, Е. И. Социальная работа : учебник для вузов / Е. И. Холостова. — 2-е изд., перераб. и доп. — Москва : Издательство Юрайт, 2023. — 755 с. — (Высшее образование). — ISBN 978-5-534-11998-5. — Текст : электронный // Образовательная платформа Юрайт [сайт]. — URL: <https://urait.ru/bcode/518698> (дата обращения: 29.03.2023).
6. Теория социальной работы : учебник для вузов / Е. И. Холостова [и др.]; под редакцией Е. И. Холостовой, Л. И. Кононовой, М. В. Вдовиной. — 3-е изд., перераб. и доп. — Москва : Издательство Юрайт, 2023. — 288 с. — (Высшее образование). — ISBN 978-5-534-02942-0. — Текст : электронный // Образовательная платформа Юрайт [сайт]. — URL: <https://urait.ru/bcode/510694> (дата обращения: 29.03.2023).

3.3. Методические указания к самостоятельной работе по дисциплине (модулю)

Освоение слушателями программы предполагает изучение материалов дисциплин (модулей) в ходе самостоятельной работы.

Для успешного освоения дисциплины (модуля) и достижения поставленных целей необходимо внимательно ознакомиться с рабочей программой дисциплины (модуля), доступной в электронной информационно-образовательной среде РГСУ.

Следует обратить внимание на списки основной и дополнительной литературы, на предлагаемые преподавателем ресурсы информационно-телекоммуникационной сети Интернет. Эта информация необходима для самостоятельной работы обучающегося.

Для более углубленного изучения темы задания для самостоятельной работы рекомендуется выполнять параллельно с изучением данной темы. При выполнении заданий по возможности используйте наглядное представление материала.

Самостоятельная работа включает разнообразный комплекс видов и форм работы обучающихся.

Написание реферата (доклада).

Требования к структуре реферата (доклада):

Работа должна содержать систематизацию и краткое изложение материала из не менее 5-и литературных источников (монографий, научных статей и докладов) по выбранной теме.

Основные требования к оформлению:

Структура доклада (реферата): 1) титульный лист; 2) содержание (в нем последовательно указываются названия пунктов доклада (реферата), указываются страницы, с которых начинается каждый пункт); 3) введение (формулируется суть исследуемой проблемы, обосновывается выбор темы, определяются ее значимость и актуальность, указываются цель и задачи доклада (реферата), дается характеристика используемой литературы); 4) основная часть (каждый раздел ее доказательно раскрывает исследуемый вопрос); 5) выводы и заключение (подводятся итоги или делается обобщенный вывод по теме доклада (реферата)); 6) литература.

Доклад (реферат) оформляется на одной стороне листа белой бумаги формата А4 (210x297 мм). Интервал межстрочный -полуторный. Цвет шрифта - черный. Гарнитура шрифта основного текста - «Times New Roman» или аналогичная. Кегль (размер) от 12 до 14 пунктов. Размеры полей страницы (не менее): правое 10 мм, верхнее – 15 мм, нижнее – 20 мм, левое - 25 мм. Формат абзаца: полное выравнивание («по ширине»). Отступ красной строки одинаковый по всему тексту – 15 мм. Страницы должны быть пронумерованы с учётом титульного листа (на титульном листе номер страницы не ставится). В работах используются цитаты, статистические материалы. Эти данные оформляются в виде сносок (ссылок и примечаний). Внутритекстовые, подстрочные и затекстовые библиографические ссылки должны оформляться в соответствии с ГОСТ Р 7.0.5-2008 «Библиографическая ссылка». Общие требования и правила составления».

Реферат (доклад) сдается в бумажном и электронном виде (10 - 20 печатных страниц).

При проверке реферата (доклада) на антиплагиат - www.antiplagiat.ru - (более 50% заимствований) работа не принимается.

Выполнение тестовых заданий.

Тестовые задания содержат вопросы и 3-4 варианта ответа по базовым положениям изучаемой темы, составлены с расчетом на знания, полученные слушателями в процессе изучения темы.

Тестовые задания выполняются в письменной или электронной форме и сдаются преподавателю, ведущему дисциплину (модуль).

Написание эссе.

Эссе - вид самостоятельной исследовательской работы обучающихся, с целью углубления и закрепления теоретических знаний и освоения практических навыков. Цель эссе состоит в развитии самостоятельного творческого мышления и письменного изложения собственных мыслей. При написании эссе слушатель должен представить развернутый письменный ответ на теоретический или практический актуальный вопрос, объявленный преподавателем в аудитории непосредственно перед ее написанием. В процессе написания эссе разрешается пользоваться нормативно-правовыми актами, конспектом лекций (в печатном виде). Использование интернет-ресурсов не допускается. Темы эссе преподаватель предлагает из числа тех, которые слушатели уже рассматривали на лекциях или семинарских занятиях, исходя из содержания заданий в составе оценочных средств. По решению преподавателя, в качестве темы эссе может быть выбрана одна или несколько тем, которые могут быть распределены между слушателями по желанию.

Эссе проводится письменно, по объему не более 3-х печатных листов.

Требования к оформлению эссе:

Эссе выполняется на компьютере (гарнитура Times New Roman, шрифт 14) через 1,5 интервала с полями: верхнее, нижнее – 2; правое – 3; левое – 1,5. Отступ первой строки абзаца – 1,25. Сноски – постраничные. Таблицы и рисунки встраиваются в текст работы. При этом обязательный заголовок таблицы надо размещать над табличным полем, а рисунки сопровождать подрисуночными подписями. При включении в эссе нескольких таблиц и/или рисунков их нумерация обязательна. Обязательна и нумерация страниц. Их целесообразно проставлять внизу страницы – по середине или в правом углу. Номер страницы не ставится на титульном листе, но в общее число страниц он включается. Объем эссе, без учета приложений, не должен превышать 5 страниц. Значительное превышение установленного объема является недостатком работы и указывает на то, что слушатель не сумел отобрать и переработать необходимый материал.

Работа должна содержать собственные умозаключения по сути поставленной проблемы, включать самостоятельно проведенный анализ по сути этой проблемы, выводы, обобщающие авторскую позицию по поставленной проблеме.

РАЗДЕЛ 4. ОЦЕНОЧНЫЕ МАТЕРИАЛЫ ПО ДИСЦИПЛИНЕ (МОДУЛЮ)

4.1. Форма промежуточной аттестации обучающегося по дисциплине (модулю)

Контрольным мероприятием промежуточной аттестации обучающихся по учебной дисциплине (модулю) является зачет, который проводится в устной форме.

4.2. Оценочные материалы, определяющие процедуры оценивания знаний, умений, навыков и (или) опыта деятельности, характеризующих этапы формирования компетенций

4.2.1. Организационные основы применения балльно-рейтинговой системы оценки успеваемости обучающихся по дисциплине (модулю)

Оценка качества освоения обучающимися дисциплины (модуля) реализуется в формате балльно-рейтинговой системы оценки успеваемости обучающихся (БРСО).

БРСО в ходе текущего контроля успеваемости и промежуточной аттестации осуществляется по 100-балльной шкале.

Академический рейтинг обучающегося по дисциплине (модулю) складывается из результатов:

- текущего контроля успеваемости (максимальный текущий рейтинг обучающегося 80 рейтинговых баллов;
- промежуточной аттестации (максимальный рубежный рейтинг обучающегося 20 рейтинговых баллов.

Условия оценки освоения обучающимся дисциплины (модуля) в формате БРСО доводятся преподавателем до сведения обучающихся на первом учебном занятии, а также размещены в свободном доступе в электронной информационно-образовательной среде Университета.

4.2.2. Проведение текущего контроля успеваемости обучающихся по дисциплине (модулю) в соответствии с балльно-рейтинговой системой оценки успеваемости обучающегося

В течение учебного семестра до промежуточной аттестации на основании утвержденной рабочей программы дисциплины (модуля) формируется текущий рейтинг обучающегося. Текущий рейтинг обучающегося складывается как сумма рейтинговых баллов, полученных им в течение учебного семестра по всем видам учебных занятий по дисциплине (модулю).

В процессе текущего контроля оцениваются следующие действия обучающегося, направленные на освоение компетенций в рамках изучения учебной дисциплины:

- академическая активность (посещаемость учебных занятий, самостоятельное изучение содержания учебной дисциплины в электронной информационно-образовательной среде, соблюдение сроков сдачи практических заданий и текущих контрольных мероприятий и др.);
- выполнение и сдача текущих и итогового практических заданий (эссе, рефераты, творческие задания, кейс-задания, лабораторные работы, расчетные задания и др., активное участие в групповых интерактивных занятиях (дискуссии, Wiki-проекты и др.), защита проектов и др.);
- прохождение рубежей текущего контроля, включая соблюдение графика их прохождения в электронной информационно-образовательной среде.

Для планирования расчета текущего рейтинга обучающегося используются следующие пропорции:

Вид учебного действия	Максимальная рейтинговая оценка, баллов
------------------------------	------------------------------------------------

академическая активность	10
практические задания	40
<i>из них: текущие практические задания</i>	20
<i>итоговое практическое задание</i>	20
рубежи текущего контроля	30
ИТОГО:	80

В течение учебного семестра по дисциплине (модулю) обучающимся должен быть накоплен текущий рейтинг не менее 52 рейтинговых баллов (65% от максимального значения текущего рейтинга).

Необходимыми условиями допуска обучающегося к промежуточной аттестации по дисциплине являются положительное прохождение обучающимся не менее 65% рубежей текущего контроля с накоплением не менее 65% максимального рейтингового балла за каждый рубеж текущего контроля и положительное выполнение итогового практического задания с накоплением не менее 65% максимального рейтингового балла, установленного за итоговое практическое задание.

Невыполнение вышеуказанных условий является текущей академической задолженностью, которая должна быть ликвидирована обучающимся до контрольного мероприятия промежуточной аттестации.

Сведения о наличии у обучающихся текущей академической задолженности, сроках и порядке добора рейтинговых баллов для её ликвидации доводятся до обучающихся педагогическим работником.

В случае неликвидации текущей академической задолженности, педагогический работник обязан во время контрольного мероприятия промежуточной аттестации поставить обучающемуся 0 рейтинговых баллов. В этом случае ликвидация текущей академической задолженности возможна в периоды проведения повторной промежуточной аттестации.

4.2.3. Проведение промежуточной аттестации обучающихся по дисциплине (модулю) в соответствии с балльно-рейтинговой системой оценки успеваемости обучающегося

Промежуточная аттестация по дисциплине (модулю) проводится в соответствии с Положением о промежуточной аттестации обучающихся по основным профессиональным образовательным программам в Российском государственном социальном университете и Положением о балльно-рейтинговой системе оценки успеваемости обучающихся по основным профессиональным образовательным программам в Российском государственном социальном университете в действующей редакции.

На промежуточную аттестацию отводится 20 рейтинговых баллов.

Ответы обучающегося на контрольном мероприятии промежуточной аттестации оцениваются педагогическим работником по 20 - балльной шкале, а итоговая оценка по дисциплине (модулю) выставляется по пятибалльной системе для дифференцированного зачета.

Критерии выставления оценки определяются Положением о балльно-рейтинговой системе оценки успеваемости обучающихся по основным профессиональным образовательным программам высшего образования - программам бакалавриата, программам специалитета, программам магистратуры в Российском государственном социальном университете.

В процессе определения рубежного рейтинга обучающегося используется следующая шкала:

Рубежный рейтинг	Критерии оценки освоения обучающимся учебной дисциплины в ходе контрольных мероприятий промежуточной аттестации
-------------------------	------------------------------------------------------------------------------------------------------------------------

19-20 рейтинговых баллов	обучающийся глубоко и прочно усвоил программный материал, исчерпывающе, последовательно, грамотно и логически стройно его излагает, тесно увязывает с задачами и будущей деятельностью, не затрудняется с ответом при видоизменении задания, свободно справляется с задачами и практическими заданиями, правильно обосновывает принятые решения, умеет самостоятельно обобщать и излагать материал, не допуская ошибок
16-18 рейтинговых баллов	обучающийся твердо знает программный материал, грамотно и по существу излагает его, не допуская существенных неточностей в ответе на вопрос, может правильно применять теоретические положения и владеет необходимыми умениями и навыками при выполнении практических заданий
13-15 рейтинговых баллов	обучающийся освоил основной материал, но не знает отдельных деталей, допускает неточности, недостаточно правильные формулировки, нарушает последовательность в изложении программного материала и испытывает затруднения в выполнении практических заданий
1-12 рейтинговых баллов	обучающийся не знает значительной части программного материала, допускает существенные ошибки, с большими затруднениями выполняет практические задания
0 рейтинговых баллов	не аттестован

4.3. Перечень заданий для проведения текущей и промежуточной оценки знаний, умений, навыков и (или) опыта деятельности, характеризующих этапы формирования компетенций

4.3.1. Оценочные материалы для проведения текущей аттестации и рубежного контроля, обучающихся по дисциплине (модулю)

Перечень вопросов рубежного контроля и текущей аттестации

№ п/п	Контролируемые разделы, дисциплины	Код контролируемой компетенций	Форма рубежного контроля	Вопросы/задания рубежного контроля
1	Раздел 1. Теоретические основы социальной геронтологии и	ПК-1, ПК-2, ПК-3	Презентация	<ol style="list-style-type: none"> 1. Социальная геронтология: цель, задачи, основные направления деятельности 2. Современная классификация ВОЗ пожилого и старческого возраста. 3. Понятия естественного, преждевременного и замедленного старения. 4. Роль социальных факторов в развитии старения. 5. Характеристика личностной, индивидуальной стороны старения и старости; 8. Роль и положение людей геронтологического возраста в семье, обществе, социуме; 9. Направления социальной политики государства в отношении старых людей. 10. Особенности социальной работа с социально незащищенными группами пожилых и старых людей, 11. Социальная адаптация, реабилитация и активизация в пожилом и старческом возрасте; 12. Достижение социального долголетия: понятие, пути, формы. 13. Демографическая структура населения, ее модели. 14. Демографическое старение и его характеристика. 16. Постарение населения как социально-экономическая проблема. 18. Основные тенденции демографических процессов в мире (исторический аспект и современное состояние).

				<p>19. Социальные мероприятия по снижению отрицательных последствий старения населения за рубежом.</p> <p>21. Социальные мероприятия по снижению отрицательных последствий старения населения в РФ.</p> <p>22. Социальная значимость пожилых и старых людей в определенных социально-экономических условиях.</p> <p>23. Анализ социальных теорий старения: отчуждения и освобождения, активности, субкультуры, маргинальности, возрастной стратификации.</p> <p>24. Процесс старения человека и старость.</p> <p>25. Старость как заключительный этап онтогенеза человека.</p> <p>26. Биологические теории старения: адапционно-регуляторная, иммунологическая, генетических нарушений биосинтеза белка и др.</p> <p>27. Возможности физиологической адаптации в пожилом и старческом возрасте.</p> <p>28. Понятие неравномерности старения</p>
2	Раздел 2. Основные проблемы населения старших возрастов			<p>1. Понятие заболеваемости и ее структура у населения старшего возраста.</p> <p>2. Системы оценки состояния здоровья пожилых людей.</p> <p>3. Оценка степени подвижности и степени самообслуживания пожилых людей.</p> <p>4. Взаимосвязь гериатрии и социальной геронтологии в профилактике социально значимых заболеваний пожилого и старческого возраста.</p> <p>5. Понятие психического, соматического и социального здоровья.</p> <p>6. Ресурсы здоровья и его потенциал.</p> <p>7. Группы инвалидности и их характеристики.</p> <p>9. Социально-медицинская реабилитация и ее виды.</p> <p>10. Геронтологическая реабилитация: реактивация, ресоциализация, реинтеграция, ревитализация как основные составляющие процесса восстановления, поддержания и сохранения самостоятельности и независимости пожилых и старых людей.</p> <p>12. Анализ зарубежного опыта гериатрической реабилитации,</p> <p>13. Концепция «качества жизни» в пожилом и старческом возрасте и общие принципы воздействия на старение: этиологическое, патологическое, синдромное</p>

			<p>симптоматическое.</p> <p>14. Психология физиологического старения.</p> <p>15. Личностные особенности лиц пожилого и старческого возраста.</p> <p>16. Взаимозависимость уровня психической деятельности и социальных характеристик (образование, прежний статус, семейное положение, образ жизни, место проживания и т. п.) в геронтологическом возрасте.</p> <p>17. Психическое старение человека.</p> <p>18. Основные психические и поведенческие расстройства, наблюдаемые в пожилом и старческом возрасте: органические психические расстройства, невротически обусловленные стрессом, и соматоформные, аффективные нарушения.</p> <p>19. Характеристика материальных проблем пожилых.</p> <p>20. Пенсионное обеспечение, пенсия по старости, институты пенсионного обеспечения.</p> <p>21. Основы реформирования пенсионной системы в Российской Федерации.</p> <p>22. Влияние различных социальных факторов на процесс старения.</p> <p>23. Социально-психологические проблемы пожилых и старых людей.</p> <p>24. Причины и типы одиночества в старости.</p>
3.	Раздел 3. Адаптация к пенсионному периоду жизни		<p>1.</p> <p>1. Работоспособность и трудоспособность в пожилом и старческом возрасте.</p> <p>2. Профессиональное (индивидуальное, коллективное) старение.</p> <p>3. Индивидуальные формы приспособления к снижению или потере трудоспособности в пожилом и старческом возрасте.</p> <p>5. Социальная значимость использования интеллектуального и профессионального потенциала, остаточной трудоспособности пожилых и старых людей.</p> <p>6. Роль службы занятости в трудоустройстве пенсионеров по возрасту.</p> <p>7. Значимость центров социального обслуживания в приспособлении к прекращению трудовой деятельности: организация клубов по интересам, образование в третьем возрасте, наставническая деятельность и т.д.</p>

			<ol style="list-style-type: none"> 8. Разработка культурно-досуговых программ по месту жительства. 9. Медико-социальные аспекты профессионально-трудовой реабилитации предпенсионном и пенсионном возрасте. 10. Понятие активного долголетия, 11. Стратегия действий в интересах пожилого населения, 12. Аспекты успешного старения, 13. Активизация ресурсного потенциала пожилого человека, 14. Роль социальных учреждений в решении проблем активного долголетия, 15. Семейная терапия как основная форма психотерапевтической коррекции геронтологическом возрасте. 16. Организация досуга пожилого и старого человека в семье: проблема выбора методов и средств в соответствии с его физическими возможностями интеллектуальным уровнем. 17. Работа с лицами геронтологического возраста по месту жительства в клубах по интересам, творческих кружках и мастерских. 18. Деятельность пожилых и старых людей в общественных организациях: совет ветеранов, партиях и движениях. 19. Организация досуга пожилых и старых людей в отделениях дневного пребывания и стационарных учреждениях системы социальной защиты.
4.	Раздел 4. Государственная социально-геронтология		<ol style="list-style-type: none"> 1. Характеристика основных тенденций социальной защиты населения России в конце XX – начале XXI вв. 2. Реформирование системы социального обслуживания в свете ФЗ № 442. 3. Модернизация и особенности социальной работы в РФ в XXI веке. 4. Роль благотворительности в системе социальной защиты населения в РФ

	<p>ческая политика в РФ.</p>			<ol style="list-style-type: none"> 5. Развитие методов и технологий социальной помощи пожилым и престарелым в России (1917- по настоящее время) 6. Социально-демографический процесс старения населения России. 7. Основные направления демографической политики государства 8. Старение населения в Российской Федерации: своеобразие, последствия прогнозирование. 9. Индекс человеческого развития» (индекс счастья) и его компоненты. 10. Основные тенденции демографических процессов в Российской Федерации (исторический аспект и современное состояние). 11. Социальные мероприятия по снижению отрицательных последствий старения населения в РФ 12. Социальная защита пожилых и старых людей: структура и механизмы, 13. Социальная защита пожилых и старых людей: современное состояние перспективы развития. 14. Законодательно-правовая основа социальной защиты пожилых и старых людей в РФ. 15. Региональные особенности социальной защиты граждан пожилого старческого возраста в РФ. 16. Права и гарантии пожилых и старых людей в сфере гражданских, семейных других отношений. 17. Социальное обеспечение населения геронтологического возраста Российской Федерации. 18. Современная система социального обеспечения пенсионеров по возрасту других категорий пожилых и старых людей. 19. Роль благотворительных и других общественных организаций милосердия социальной защите населения пожилого и старческого возраста и их взаимодействие государственными структурами. 20. Меры социальной поддержки пожилых в РФ.
<p>5</p>	<p>Раздел 5. Организация социальной работы с лицами</p>			<ol style="list-style-type: none"> 2. Организация и особенности социального обслуживания на дому. 3. Оказание адресной социальной помощи престарелым людям.

	пожилого и старческого возраста		<ol style="list-style-type: none"> 4. Организация социальной реабилитации пожилых и старых лиц. 5. Нормативно-правовое обеспечение деятельности системы социального обслуживания в РФ. 6. Социальное обслуживание населения геронтологического возраста в РФ. 7. Социально-геронтологические услуги в РФ в настоящее время. 8. Федеральные и региональные программы социального обслуживания населения старшей возрастной группы. 9. Негосударственные формы социального обслуживания пожилых и старых людей. 10. Пожилой человек как объект социальной работы. 11. Социальная работа с населением геронтологического возраста: теоретические основы, исторический аспект, современное состояние. 12. Технологии социальной работы с пожилыми и старыми людьми, направленные на удовлетворение их конкретных потребностей в социальном обслуживании и помощи. 13. Технологии социальной работы с определенными категориями населения геронтологического возраста (асоциальные, с зависимостью от психоактивных веществ, вынужденные переселенцы, лица без определенного места проживания и др.). – выбор 14. Зарубежный опыт социальной работы с пожилыми и старыми людьми, 15. Деонтология в социальной работе с пожилыми и старыми людьми. 16. Особенности психологической подготовки специалистов – социальны
--	---------------------------------	--	---------------------------------------------------------------------------------------------------------------------------------------------------------------------------------------------------------------------------------------------------------------------------------------------------------------------------------------------------------------------------------------------------------------------------------------------------------------------------------------------------------------------------------------------------------------------------------------------------------------------------------------------------------------------------------------------------------------------------------------------------------------------------------------------------------------------------------------------------------------------------------------------------------------------------------------------------------------------------------------------------------------------------------------------------------------------------------------------------------------------------------------------------------------------------------------------------------------------------------------------------------------------------------------------------------------------------------------------------------------------------------------------------------------------------------------------

				геронтологов. социальных работников для преодоления геронтофобии.
				17. Возможные конфликты между социальными работниками и их клиентами пожилого и старческого возраста и деонтологические подходы к их разрешению.
6	Раздел 6. Психология и психопатология старости и старения			<ol style="list-style-type: none"> 1. 1. Понятие о психическом старении и факторы его определяющие. 2. Социально-психологические особенности лиц пожилого и старческого возраста. 3. Роль личности в формировании психосоциального статуса человека в старости. 4. Характеристика основных психических нарушений на различных этапах старения и старости. 5. Психические заболевания пожилого и старческого возраста. 6. социальной адаптации к пенсионному периоду жизни. 7. Понятие об остаточной трудоспособности пожилых и возможности её использования: отечественный и зарубежный опыт. 8. семьи в решении проблем социальной адаптации пожилых. 9. «Конфликт поколений»: поиск компромисса. 10. Понятие и виды одиночества. Основные причины одиночества в пожилом возрасте. 11. Роль специалиста по социальной работе в содействии семейной адаптации и решении проблемы одиночества пожилых и старых людей. 12. Понятие социальной защиты населения, его составляющие. 13. Международное законодательство в области социальной защиты старшего поколения. Принципы ООН в отношении пожилых людей 14. Современное состояние и перспективы развития системы социальной защиты населения старших возрастов в Российской Федерации 15. Характеристика основных нормативно-правовых актов Российской Федерации. 16. Меры по улучшению качества жизни пожилых граждан РФ.

4.3.2. Оценочные материалы для проведения промежуточной аттестации обучающихся по дисциплине (модулю)

Вопросы/задания для проведения промежуточной аттестации обучающихся по дисциплине (модулю)

Коды контролируемой компетенций	Вопросы /задания
ПК-1, ПК-2, ПК-3	<p>Теоретический блок вопросов:</p> <ol style="list-style-type: none">1. История развития геронтологии как области научного познания и практики.2. Этапы развития социально-геронтологического направления в геронтологии России, СССР и Российской Федерации.3. Актуальные проблемы геронтологии в РФ на ближайшие десятилетие.4. Анализ механизмов старения и старости и социальная обусловленность патологических форм старения.5. Здоровье, старение и долголетие как биологические и социальные понятия.6. Демографические процессы и прогнозирование потребностей в социальном обслуживании населения старших возрастов.7. Анализ демографической ситуации в РФ в период смены социально-экономической формации. <p>Предмет социальной геронтологии, ее задачи и функции.</p> <ol style="list-style-type: none">5. Основные теоретические подходы к проблеме старости и старения.6. Роль и место старости в онтогенезе человека. Виды старения.7. Общие закономерности и теории старения.8. Анализ социальных теорий старости.

	<p>9. Психологические теории старения.</p> <p>10. Понятие о демографическом старении, его причинах и последствиях.</p> <p>11. Основные показатели демографической статистики и их значение в определении целей и задач социального развития.</p> <p>12. Специфика социально-демографических процессов в Российской Федерации.</p> <p>13. Основные направления демографической политики российского государства.</p> <p>14. Основные социальные проблемы населения старших возрастов в России.</p> <p>15. Понятие о гериатрии и её основные задачи.</p> <p>16. Основные показатели здоровья в пожилом и старческом возрасте.</p> <p>17. Основные социально-демографические проблемы населения старших возрастов в РФ.</p> <p>18. Социальная геронтология в разработке нового подхода к решению социальных проблем населения старших возрастов.</p> <p>19. Социально-психологические теории старения и старости, их критический анализ.</p> <p>20. Классификация пожилого и старческого возраста и особенности здоровья пожилых и старых людей.</p> <p>21. Роль учреждений социальной защиты населения (стационарных и нестационарных) в гериатрическом уходе и реабилитации.</p> <p>22. Социальная зависимость качества и образа жизни в процессах старения и долголетия. Основные направления герогиены и общие принципы профилактики преждевременного старения.</p> <p>23. Взаимосвязи и взаимоотношения учреждений социальной защиты и</p>
--	----------------------------------------------------------------------------------------------------------------------------------------------------------------------------------------------------------------------------------------------------------------------------------------------------------------------------------------------------------------------------------------------------------------------------------------------------------------------------------------------------------------------------------------------------------------------------------------------------------------------------------------------------------------------------------------------------------------------------------------------------------------------------------------------------------------------------------------------------------------------------------------------------------------------------------------------------------------------------------------------------------------------------------------------------------------------------------------------------------------------------------------------------------------------------------------------------------------------------------------------------------------------------------------------------------------------------------------------------------------------------------------------------------------------------------------------

	<p>здравоохранения в улучшение медико-социального обслуживания населения старших возрастов.</p> <p>24. Отношение к эвтаназии у старых людей и роль хосписов и стационарных учреждений социального обслуживания и преодоления стремления к эвтаназии.</p> <p>25. Социальные аспекты психосоматики в пожилом и старом возрасте и её влияние на психическое старение, благоприятное и болезненное.</p> <p>26. Место социальной геронтологии в разрешении социальных проблем психически больных пожилого и старческого возраста.</p> <p>27. Социальные аспекты профессионально-трудовой занятости и использование остаточного профессионального потенциала лиц пенсионного возраста в хозяйственной структуре современного общества.</p> <p>28. Социальные аспекты использование профессионально-трудового потенциала пенсионеров по возрасту в различных областях хозяйственной структуры государства.</p> <p>29. Медико-социальные аспекты профессионально-трудовой реабилитации в предпенсионном и пенсионном возрасте.</p> <p>30. Роль специалистов по социальной работе в социально-трудовой реабилитации пожилых и старых людей.</p> <p>31. Социально-геронтологическая политика в повышении эффективности профессиональной деятельности лиц предпенсионного возраста.</p> <p>32. Социальная значимость использования остаточной трудоспособности пожилых и старых людей.</p> <p>33. Роль центров социального обслуживания в успешном приспособлении к пенсионному возрасту.</p> <p>34. Социальная адаптация к старости средствами досуговой деятельности.</p>
--	------------------------------------------------------------------------------------------------------------------------------------------------------------------------------------------------------------------------------------------------------------------------------------------------------------------------------------------------------------------------------------------------------------------------------------------------------------------------------------------------------------------------------------------------------------------------------------------------------------------------------------------------------------------------------------------------------------------------------------------------------------------------------------------------------------------------------------------------------------------------------------------------------------------------------------------------------------------------------------------------------------------------------------------------------------------------------------------------------------------------------------------------------------------------------------------------------------------------------------------------------------------------------------------------------------------------------------------------------------------------------------------------------------------------------------------------------------------------------------------------------------------------------------------------------------------

	<p>35. Программы активизации пожилых и старых людей, ограниченных в передвижении и самостоятельности.</p> <p>36. Современное состояние и перспективы развития социальной защиты населения старших возрастов.</p> <p>37. Социальная работа с населением геронтологического возраста.</p> <p>38. Зарубежный опыт социальной работы пожилыми и старыми людьми,</p> <p>39. Деонтология в социальной работе с пожилыми и старыми людьми.</p> <p>40. Социальное обслуживание пожилых и старых людей в РФ: современное состояние, проблемы и перспективы.</p> <p>41. Концептуальный подход к прогнозированию потребностей в социальном обслуживании пожилых и старых людей в различных регионах РФ.</p> <p>42. Сравнительный анализ социального обслуживания в РФ и в экономически благополучных странах.</p> <p>43. Значение семьи в решении проблем социальной адаптации пожилых.</p> <p>44. Понятие и виды одиночества. Основные причины одиночества в пожилом возрасте.</p> <p>45. Роль специалиста по социальной работе в содействии семейной адаптации и решении проблемы одиночества пожилых и старых людей.</p> <p>46 Понятие социальной защиты населения, его составляющие.</p> <p>47. Международное законодательство в области социальной защиты старшего поколения. Принципы ООН в отношении пожилых людей.</p> <p>48. Современное состояние и перспективы развития системы социальной защиты населения старших возрастов в Российской Федерации.</p> <p>49. Условия назначения и выплаты пенсий</p>
--	----------------------------------------------------------------------------------------------------------------------------------------------------------------------------------------------------------------------------------------------------------------------------------------------------------------------------------------------------------------------------------------------------------------------------------------------------------------------------------------------------------------------------------------------------------------------------------------------------------------------------------------------------------------------------------------------------------------------------------------------------------------------------------------------------------------------------------------------------------------------------------------------------------------------------------------------------------------------------------------------------------------------------------------------------------------------------------------------------------------------------------------------------------------------------------------------------------------------------------------------------------------------------------------------------------------------------------------------------------------------------------------------------------------------------------------------------------------------------------------------------------

	<p>по возрасту: общие и льготные основания для назначения и выплаты пенсий гражданам Российской Федерации.</p> <p>50. Реформирование системы пенсионного обеспечения в Российской Федерации.</p> <p>51. Современная система медико-социальной помощи населению.</p> <p>52. Основные этические принципы, права и обязанности социального работника в работе с лицами старшего возраста.</p> <p>53. Требования к профессионализму социальных работников, обслуживающих лиц пожилого возраста.</p> <p>54. Деонтология в социальной работе с лицами пожилого возраста.</p> <p>55. Гендерные особенности старших возрастных групп.</p> <p>56. Старение населения и социально-демографические проблемы современной России.</p> <p>57. Изменение состояния здоровья в процессе старения человека. Причины старческой немощности, ее профилактика и организация помощи больным старших возрастов.</p> <p>58. Проблема оказания помощи умирающим людям и их родственникам. Эвтаназия и отношение к ней в Российской Федерации.</p> <p>59. Изменение психической деятельности по мере старения организма. Взаимосвязь психического и соматического здоровья.</p> <p>60. Аномальные реакции и кризисные состояния в психике пожилых и старых людей, их предупреждение и возможная социально-психологическая помощь.</p> <p>61. Семья в жизни пожилого человека. Взаимопомощь поколений.</p> <p>62. Организация домашнего ухода за старым человеком, необходимость государственной и общественной помощи.</p> <p>63. Предупреждение и пресечение насилия над пожилыми людьми.</p>
--	-----------------------------------------------------------------------------------------------------------------------------------------------------------------------------------------------------------------------------------------------------------------------------------------------------------------------------------------------------------------------------------------------------------------------------------------------------------------------------------------------------------------------------------------------------------------------------------------------------------------------------------------------------------------------------------------------------------------------------------------------------------------------------------------------------------------------------------------------------------------------------------------------------------------------------------------------------------------------------------------------------------------------------------------------------------------------------------------------------------------------------------------------------------------------------------------------------------------------------------------------------------------------------------------------------------------------------------------------------------------------------------------------------------------------------------------------------------------------------------------------------------------------------------------------------------------------

	<p>64. Понятия «одиночество», «одиноким образ жизни», «изоляция». Причины и типы одиночества в старости.</p> <p>65. Оказание социальной помощи одиноким старым людям, организация патронажа над ними.</p> <p>66. Клубы самопомощи и взаимопомощи пожилых людей, активизация их неформальных связей (внутрипоколенческих, соседских, общинных и т. п.).</p> <p>67. Понятие «пожилой трудящийся». Изменение трудовой активности личности в процессе старения.</p> <p>68. Подготовка к выходу на пенсию. Адаптация к пенсионному образу жизни.</p> <p>69. Специфика продолжения трудовой и профессиональной деятельности в пенсионный период. Мотивы и ограничения работающих пенсионеров.</p> <p>70. История пенсионного обеспечения по старости в России и за рубежом</p> <p>71. Пенсионное обеспечение в Российской Федерации: правовые нормы и социально-экономические проблемы.</p> <p>72. Социальная политика РФ в отношении пожилых и старых людей.</p> <p>73. Международные документы о политике в отношении людей старшего поколения.</p> <p>74. Социальная защита лиц старших возрастов в современной России, и ее норматив-но-правовая база.</p> <p>75. Модели социального обслуживания пожилых клиентов. Оказание адресной социальной помощи престарелым людям.</p> <p style="text-align: center;">Аналитическое задание (<i>задачи, ситуационные задания, кейсы, проблемные ситуации и т.д.</i>):</p> <p style="text-align: center;">Задание №1.</p> <p>Докажите, что проблема исследований в геронтологии является</p>
--	------------------------------------------------------------------------------------------------------------------------------------------------------------------------------------------------------------------------------------------------------------------------------------------------------------------------------------------------------------------------------------------------------------------------------------------------------------------------------------------------------------------------------------------------------------------------------------------------------------------------------------------------------------------------------------------------------------------------------------------------------------------------------------------------------------------------------------------------------------------------------------------------------------------------------------------------------------------------------------------------------------------------------------------------------------------------------------------------------------------------------------------------------------------------------------------------------------------------------------------------------------------------------------------------------------------------------------------------------------------------------------------------------------------------------------------------------------------------------------------------------------------------------------------

междисциплинарной. Обоснуйте свое мнение.

Задание №2.

Выпишите из словарей (по психологии, философии, социологии и др.) определение «геронтология». Какие аспекты они отражают?

Задание №3.

Сформулируйте определение третий возраст. Оцените значение этого периода в жизни человека. Определите возрастные границы третьего возраста человека. От каких факторов зависит длительность третьего возраста?

Задание №4.

Сравните социальный и правовой статус пожилых людей в разных странах. (РФ, Европа, США и др.)

Задание №5.

Назовите основные проблемы в геронтологии, являющиеся риском маргинализации людей и соотнесите их с возможными технологиями, применяемыми в социальной работе. Обоснуйте свое мнение.

Задание №6.

Дайте определение понятия «эйджизм» и покажите его значение в восприятии старости при работе с лицами пожилого и старческого возраста.

Задание №7.

Охарактеризуйте Демографические прогнозы и политика ООН в отношении пожилых и старых людей. Ваше мнение.

Задание №8.

Концепция качества жизни в пожилом и старческом возрасте. Дайте ей социально-экономическое обоснование.

Задание №9.

	<p>Сравните мультикультурную политику социальной помощи пожилым и престарелым в России, Германии и США на современном этапе</p> <p style="text-align: center;">Задание №10.</p> <p>Проанализируйте влияние процессов глобализации на развитие системы социальной помощи пожилым и престарелым в России и за рубежом.</p>
--	---------------------------------------------------------------------------------------------------------------------------------------------------------------------------------------------------------------------------------------------------------------------------------------------------------------------------------

РАЗДЕЛ 5. УСЛОВИЯ РЕАЛИЗАЦИИ ДИСЦИПЛИНЫ (МОДУЛЯ)

5.1. Перечень основной и дополнительной учебной литературы для освоения дисциплины (модуля)

5.1.1. Основная литература

1. Бутуева, З. А. Социальная геронтология : учебное пособие для вузов / З. А. Бутуева. — Москва : Издательство Юрайт, 2023. — 174 с. — (Высшее образование). — ISBN 978-5-534-13735-4. — Текст : электронный // Образовательная платформа Юрайт [сайт]. — URL: <https://urait.ru/bcode/519680> (дата обращения: 16.03.2023).
2. Нагорнова, А. Ю. Теория и технология социальной работы с пожилыми людьми : учебное пособие для вузов / А. Ю. Нагорнова. — 2-е изд., испр. и доп. — Москва : Издательство Юрайт, 2023. — 133 с. — (Высшее образование). — ISBN 978-5-534-07367-6. — Текст : электронный // Образовательная платформа Юрайт [сайт]. — URL: <https://urait.ru/bcode/514761> (дата обращения: 29.03.2023).
3. Корсакова, Н. К. Геронтопсихология. Нейропсихологический синдром нормального старения : учебное пособие для вузов / Н. К. Корсакова, И. Ф. Рощина, Е. Ю. Балашова. — Москва : Издательство Юрайт, 2023. — 81 с. — (Высшее образование). — ISBN 978-5-534-15027-8. — Текст : электронный // Образовательная платформа Юрайт [сайт]. — URL: <https://urait.ru/bcode/520385> (дата обращения: 16.03.2023).

5.1.2. Дополнительная литература

1. Циркин, В. И. Нейрофизиология: физиология памяти : учебник для вузов / В. И. Циркин, С. И. Трухина, А. Н. Трухин. — 2-е изд., перераб. и доп. — Москва : Издательство Юрайт, 2023. — 407 с. — (Высшее образование). — ISBN 978-5-534-12589-4. — Текст : электронный // Образовательная платформа Юрайт [сайт]. — URL: <https://urait.ru/bcode/518827> (дата обращения: 06.04.2023).
2. Холостова, Е. И. Социальная работа : учебник для вузов / Е. И. Холостова. — 2-е изд., перераб. и доп. — Москва : Издательство Юрайт, 2023. — 755 с. — (Высшее образование). — ISBN 978-5-534-11998-5. — Текст : электронный // Образовательная платформа Юрайт [сайт]. — URL: <https://urait.ru/bcode/518698> (дата обращения: 29.03.2023).

3. Теория социальной работы : учебник для вузов / Е. И. Холостова [и др.] ; под редакцией Е. И. Холостовой, Л. И. Кононовой, М. В. Вдовиной. — 3-е изд., перераб. и доп. — Москва : Издательство Юрайт, 2023. — 288 с. — (Высшее образование). — ISBN 978-5-534-02942-0. — Текст : электронный // Образовательная платформа Юрайт [сайт]. — URL: <https://urait.ru/bcode/510694> (дата обращения: 29.03.2023).

5.2 Перечень ресурсов информационно-коммуникационной сети «Интернет», необходимых для освоения дисциплины (модуля)

№ №	Название электронного ресурса	Описание электронного ресурса	Используемый для работы адрес
1.	ЭБС «Университетская библиотека онлайн»	Электронная библиотека, обеспечивающая доступ высших и средних учебных заведений, публичных библиотек и корпоративных пользователей к наиболее востребованным материалам по всем отраслям знаний от ведущих российских издательств	http://biblioclub.ru/
2.	Научная электронная библиотека eLIBRARY.ru	Крупнейший российский информационно-аналитический портал в области науки, технологии, медицины и образования, содержащий рефераты и полные тексты более 34 млн научных публикаций и патентов	http://elibrary.ru/
3.	Образовательная платформа Юрайт	Электронно-библиотечная система для ВУЗов, ССУЗов, обеспечивающая доступ к учебникам, учебной и методической литературе по различным дисциплинам.	https://urait.ru/
4.	База данных "EastView"	Полнотекстовая база данных периодических изданий	https://dlib.eastview.com
5.	Электронная библиотека "Grebennikon"	Библиотека предоставляет доступ более чем к 30 журналам, выпускаемых Издательским домом "Гребенников".	https://grebennikon.ru/

5.3 Методические указания для обучающихся по освоению дисциплины (модуля)

Освоение обучающимся дисциплины (модуля) «Социальная геронтология» предполагает изучение материалов дисциплины (модуля) на аудиторных занятиях и в ходе самостоятельной работы. Аудиторные занятия проходят в форме лекций, семинаров, практических занятий.

При подготовке к аудиторным занятиям необходимо помнить особенности каждой формы его проведения.

Подготовка к учебному занятию лекционного типа заключается в следующем.

С целью обеспечения успешного обучения обучающийся должен готовиться к лекции, поскольку она является важнейшей формой организации учебного процесса, поскольку:

- знакомит с новым учебным материалом;
- разъясняет учебные элементы, трудные для понимания;
- систематизирует учебный материал;
- ориентирует в учебном процессе.

С этой целью:

- внимательно прочитайте материал предыдущей лекции;
- ознакомьтесь с учебным материалом по учебнику и учебным пособиям с темой прочитанной лекции;

- внесите дополнения к полученным ранее знаниям по теме лекции на полях лекционной тетради;
- запишите возможные вопросы, которые вы зададите лектору на лекции по материалу изученной лекции;
- постарайтесь уяснить место изучаемой темы в своей подготовке;
- узнайте тему предстоящей лекции (по тематическому плану, по информации лектора) и запишите информацию, которой вы владеете по данному вопросу.

Подготовка к занятию семинарского типа

При подготовке и работе во время проведения лабораторных работ и занятий семинарского типа следует обратить внимание на следующие моменты: на процесс предварительной подготовки, на работу во время занятия, обработку полученных результатов, исправление полученных замечаний.

Предварительная подготовка к учебному занятию семинарского типа заключается в изучении теоретического материала в отведенное для самостоятельной работы время, ознакомление с инструктивными материалами с целью осознания задач лабораторной работы/практического занятия, техники безопасности при работе с приборами, веществами.

Работа во время проведения учебного занятия семинарского типа включает:

- консультирование студентов преподавателями и вспомогательным персоналом с целью предоставления исчерпывающей информации, необходимой для самостоятельного выполнения предложенных преподавателем задач, ознакомление с правилами техники безопасности при работе в лаборатории;
- самостоятельное выполнение заданий согласно обозначенной учебной программой тематики.

5.4 Информационно-технологическое обеспечение образовательного процесса по дисциплины (модуля)

5.4.1. Средства информационных технологий

1. Персональные компьютеры;
2. Средства доступа в Интернет;
3. Проектор.

5.4.2. Лицензионное и свободно распространяемое программное обеспечение, в том числе отечественного производства:

1. Операционная система: Astra Linux SE
2. Пакет офисных программ: LibreOffice
3. Справочная система Консультант+
4. Okular или Acrobat Reader DC
5. Ark или 7-zip
6. User Gate
7. TrueConf (client)

**Указывается актуальное программное обеспечение, необходимое для освоения дисциплины (модуля).*

5.4.3. Информационные справочные системы и профессиональные базы данных

№ №	Название электронного ресурса	Описание электронного ресурса	Используемый для работы адрес
1.	ЭБС «Университетская библиотека онлайн»	Электронная библиотека, обеспечивающая доступ высших и средних учебных заведений, публичных библиотек и корпоративных пользователей к наиболее востребованным материалам по всем отраслям знаний от ведущих российских издательств	http://biblioclub.ru/
2.	Научная электронная библиотека eLIBRARY.ru	Крупнейший российский информационно-аналитический портал в области науки, технологии, медицины и образования, содержащий рефераты и полные тексты более 34 млн научных публикаций и патентов	http://elibrary.ru/
3.	Образовательная платформа Юрайт	Электронно-библиотечная система для ВУЗов, ССУЗов, обеспечивающая доступ к учебникам, учебной и методической литературе по различным дисциплинам.	https://urait.ru/
4.	База данных "EastView"	Полнотекстовая база данных периодических изданий	https://dlib.eastview.com
5.	Электронная библиотека "Grebennikon"	Библиотека предоставляет доступ более чем к 30 журналам, выпускаемых Издательским домом "Гребенников".	https://grebennikon.ru/

5.5. Материально-техническое обеспечение образовательного процесса по дисциплине (модулю)

Для изучения дисциплины (модуля) «Социальная геронтология» в рамках реализации основной профессиональной образовательной программы по направлению подготовки «39.03.02 «Социальная работа» используются:

Учебная аудитория для занятий лекционного типа оснащена специализированной мебелью (стол для преподавателя, парты, стулья, доска для написания мелом); техническими средствами обучения (видеопроекционное оборудование, средства звуковоспроизведения, экран и имеющие выход в сеть Интернет),

Учебная аудитория для занятий семинарского типа: оснащена специализированной мебелью (стол для преподавателя, парты, стулья, доска для написания мелом); техническими средствами обучения (видеопроекционное оборудование, средства звуковоспроизведения, экран и имеющие выход в сеть Интернет),

Помещения для самостоятельной работы обучающихся: оснащены специализированной мебелью (парты, стулья) техническими средствами обучения (персональные компьютеры с доступом в сеть интернет и обеспечением доступа в электронно-информационную среду университета, программным обеспечением).

5.6. Образовательные технологии

При реализации дисциплины (модуля) «Социальная геронтология» применяются различные образовательные технологии, в том числе технологии электронного обучения.

Освоение дисциплины (модуля) «Социальная геронтология» предусматривает использование в учебном процессе активных и интерактивных форм проведения учебных занятий в форме компьютерных симуляций, деловых и ролевых игр, разбора конкретных ситуаций, психологических и иных тренингов в сочетании с внеаудиторной работой с целью

формирования и развития профессиональных навыков обучающихся.

При освоении дисциплины (модуля) *«Социальная геронтология»* предусмотрено применением электронного обучения.

Учебные часы дисциплины *«Социальная геронтология»* предусматривают классическую контактную работу преподавателя с обучающимся в аудитории и контактную работу посредством электронной информационно-образовательной среды в синхронном и асинхронном режиме (вне аудитории) посредством применения возможностей компьютерных технологий (электронная почта, электронный учебник, тестирование, вебинар, видеофильм, презентация, форум и др.). В рамках дисциплины (модуля) *«Социальная геронтология»* предусмотрены встречи с руководителями и работниками организаций, деятельность которых связана с направленностью (профилем) реализуемой основной профессиональной образовательной программы.

ЛИСТ РЕГИСТРАЦИИ ИЗМЕНЕНИЙ

№ п/п	Содержание изменения	Реквизиты документа об утверждении изменения	Дата введения изменения
1.	Утверждена и введена в действие решением Ученого Совета факультета социальной работы на основании Федерального государственного образовательного стандарта высшего образования по направлению подготовки 39.03.02 «Социальная работа», утвержденного приказом Министерства образования и науки Российской Федерации от 05.02.2018г. № 76	Протокол заседания Ученого совета факультета № 10 от «27» марта 2023 года	20.03.2023
2.	*	Протокол заседания Ученого совета факультета № _____ от «_____» _____ 20____ года	__.:__.:____
3.	*	Протокол заседания Ученого совета факультета № _____ от «_____» _____ 20____ года	__.:__.:____
4.	*	Протокол заседания Ученого совета факультета № _____ от «_____» _____ 20____ года	__.:__.:____



**МИНИСТЕРСТВО НАУКИ И ВЫСШЕГО ОБРАЗОВАНИЯ
РОССИЙСКОЙ ФЕДЕРАЦИИ**
**Филиал федерального государственного бюджетного
образовательного учреждения высшего образования
«РОССИЙСКИЙ ГОСУДАРСТВЕННЫЙ СОЦИАЛЬНЫЙ
УНИВЕРСИТЕТ» в г. Сочи Краснодарского края**



УТВЕРЖДАЮ
И.о. директора филиала РГСУ в
г. Сочи Краснодарского края
З.А. Еремина
«18» августа 2023 г.

**РАБОЧАЯ ПРОГРАММА ДИСЦИПЛИНЫ (МОДУЛЯ)
ОСНОВЫ СОЦИАЛЬНОЙ МЕДИЦИНЫ И ДОВРАЧЕБНАЯ ПОМОЩЬ**

**Направление подготовки
39.03.02 «Социальная работа»**

**Направленность
«Социальная работа в различных сферах жизнедеятельности»**


**ОБРАЗОВАТЕЛЬНАЯ ПРОГРАММА ВЫСШЕГО ОБРАЗОВАНИЯ
- ПРОГРАММА БАКАЛАВРИАТА**

**Форма обучения
очно-заочная**

Сочи 2023 г.

Рабочая программа дисциплины (модуля) «Основы социальной медицины и доврачебная помощь» разработана на основании федерального государственного образовательного стандарта высшего образования по направлению подготовки 39.03.02 «Социальная работа» - бакалавриат, утвержденного приказом Министерства образования и науки Российской Федерации от 05.02.2018 г № 76, учебного плана по основной профессиональной образовательной программе высшего образования – программе бакалавриата по направлению подготовки 39.03.02 «Социальная работа», а также с учетом следующих профессиональных стандартов, сопряженных с профессиональной деятельностью выпускника:

- 03.001 «Специалист по социальной работе»;
- 03.006 «Специалист органа опеки и попечительства в отношении несовершеннолетних»;
- 03.009 «Специалист по работе с семьей»;

Рабочая программа дисциплины (модуля) «Основы социальной медицины и доврачебная помощь» разработана доцентом кафедры общественно-социальных институтов и социальной работы канд. ист. наук,  доцентом О.А. Аникеевой

Зав. кафедрой общественно-социальных институтов
и социальной работы



Е.Ш. Гонтмахер

Рабочая программа дисциплины (модуля) обсуждена и утверждена на Ученом совете факультета политических и социальных технологий.

Протокол № 10 от 27 марта 2023 года

Декан факультета политических
и социальных технологий
кандидат педагогических наук,
доцент



С.В. Пивнева

Рабочая программа дисциплины рекомендована к утверждению представителями организаций-работодателей:

Директор ГБУ ТЦСО «Таганский» г. Москвы



В.Н.Каменских

(подпись)

ГБУ ТЦСО «Царицынский»
г. Москвы, заместитель директора



О.С. Шмакова

(подпись)

СОДЕРЖАНИЕ

РАЗДЕЛ 1. ПАСПОРТ РАБОЧЕЙ ПРОГРАММЫ ДИСЦИПЛИНЫ (МОДУЛЯ)	4
РАЗДЕЛ 2. СТРУКТУРА И СОДЕРЖАНИЕ ДИСЦИПЛИНЫ (МОДУЛЯ)	6
2.1 Объем дисциплины (модуля), включая контактную работу обучающегося с педагогическими работниками и самостоятельную работу обучающегося	6
2.2. Учебно-тематический план дисциплины (модуля).....	7
2.3. Содержание дисциплины (модуля)	7
РАЗДЕЛ 3. УЧЕБНО-МЕТОДИЧЕСКОЕ ОБЕСПЕЧЕНИЕ САМОСТОЯТЕЛЬНОЙ РАБОТЫ ОБУЧАЮЩИХСЯ ПО ДИСЦИПЛИНЕ (МОДУЛЮ)	12
3.1. Виды самостоятельной работы обучающихся по дисциплине (модулю).....	12
3.2. ЗАДАНИЯ ДЛЯ САМОСТОЯТЕЛЬНОЙ РАБОТЫ	13
3.3. Методические указания к самостоятельной работе по дисциплине (модулю).....	16
РАЗДЕЛ 4. ОЦЕНОЧНЫЕ МАТЕРИАЛЫ ПО ДИСЦИПЛИНЕ (МОДУЛЮ)	18
4.1. Форма промежуточной аттестации обучающегося по дисциплине (модулю).....	18
4.2. Оценочные материалы, определяющие процедуры оценивания знаний, умений, навыков и (или) опыта деятельности, характеризующих этапы формирования компетенций.....	18
4.2.1. Организационные основы применения балльно-рейтинговой системы оценки успеваемости обучающихся по дисциплине (модулю)	18
4.2.2. Проведение текущего контроля успеваемости обучающихся по дисциплине (модулю) в соответствии с балльно-рейтинговой системой оценки успеваемости обучающегося.....	18
4.2.3. Проведение промежуточной аттестации обучающихся по дисциплине (модулю) в соответствии с балльно-рейтинговой системой оценки успеваемости обучающегося.....	19
4.3. Перечень заданий для проведения текущей и промежуточной оценки знаний, умений, навыков и (или) опыта деятельности, характеризующих этапы формирования компетенций	21
4.3.1. Оценочные материалы для проведения текущей аттестации и рубежного контроля, обучающихся по дисциплине (модулю).....	21
4.3.2. Оценочные материалы для проведения промежуточной аттестации обучающихся по дисциплине (модулю)	25
РАЗДЕЛ 5. УСЛОВИЯ РЕАЛИЗАЦИИ ДИСЦИПЛИНЫ (МОДУЛЯ)	25
5.1. Перечень основной и дополнительной учебной литературы для освоения дисциплины (модуля).....	25
5.2 Перечень ресурсов информационно-коммуникационной сети «Интернет», необходимых для освоения дисциплины (модуля).....	26
5.3 Методические указания для обучающихся по освоению дисциплины (модуля)	27
5.4 Информационно-технологическое обеспечение образовательного процесса по дисциплины (модуля).....	28
5.4.1. Средства информационных технологий	28
5.4.2. Лицензионное и свободно распространяемое программное обеспечение, в том числе отечественного производства:	28
5.4.3. Информационные справочные системы и профессиональные базы данных	28
5.5. Материально-техническое обеспечение образовательного процесса по дисциплине (модулю)	29
5.6. Образовательные технологии	29
ЛИСТ РЕГИСТРАЦИИ ИЗМЕНЕНИЙ	30

РАЗДЕЛ 1. ПАСПОРТ РАБОЧЕЙ ПРОГРАММЫ ДИСЦИПЛИНЫ (МОДУЛЯ)

1.1 **Цель и задачи дисциплины (модуля).** Цель дисциплины (модуля) «Основы социальной медицины и доврачебная помощь» заключается в получении обучающимися теоретических знаний о здоровье как комплексной категории, многообразии факторов, на него влияющих и его определяющих, изучении организационно-правовых основ охраны здоровья населения РФ, включая оказание населению медико-социальной помощи, изучение основ организации санитарно-эпидемиологического благополучия населения, охраны материнства и детства, медико-социальной реабилитации инвалидов. Программа разработана на основании федерального государственного образовательного стандарта высшего образования по направлению подготовки 39.03.02 «Социальная работа-бакалавриат, утвержденного приказом Министерства образования и науки Российской Федерации от 05.02.2018 г № 76, учебного плана по основной профессиональной образовательной программе высшего образования – программе бакалавриата по направлению подготовки 39.03.02 «Социальная работа», а с учетом следующих профессиональных стандартов, сопряженных с профессиональной деятельностью выпускника:

1.2 – 03.001 «Специалист по социальной работе»;

1.3 – 03.006 «Специалист органа опеки и попечительства в отношении несовершеннолетних»;

1.4 – 03.009 «Специалист по работе с семьей»;

Задачи дисциплины (модуля):

1. формирование у студентов системного представления о здоровье как комплексной категории, многообразии факторов, на него влияющих и его определяющих;

2. освоение организационно-правовых основ охраны здоровья населения РФ, включая оказание населению медико-социальной помощи;

3. изучение основ организации санитарно-эпидемиологического благополучия населения, охраны материнства и детства, медико-социальной реабилитации инвалидов;

4. освоение технологий социальной работы по формированию здоровьесберегающего поведения населения, оказания первой медицинской помощи при неотложных состояниях.

1.2 **Планируемые результаты обучения по дисциплине (модулю) «Основы социальной медицины и доврачебная помощь» в рамках планируемых результатов освоения основной профессиональной образовательной программы высшего образования – программы бакалавриата соотнесенные с установленными индикаторами достижения компетенций**

Процесс освоения дисциплины (модуля) направлен на формирование у обучающихся следующих компетенций: УК-8, ПК-2, ПК-3 в соответствии с учебным планом.

В результате освоения дисциплины (модуля) обучающийся должен демонстрировать следующие результаты:

Код компетенции Формулировка компетенции	Код и наименование индикатора достижения компетенции	Результаты обучения
УК-8. Способен создавать и поддерживать в повседневной жизни и в профессиональной деятельности безопасные	УК-8.13нает основы и правила обеспечения безопасности жизнедеятельности, классификацию опасных и	<i>Знать:</i> основы концепции долговременного ухода, нормативные основы СДУ, цели и

<p>условия жизнедеятельности для сохранения природной среды, обеспечения устойчивого развития общества, в том числе при угрозе и возникновении чрезвычайных ситуаций и военных конфликтов</p> <p>ПК-2. Способен к планированию деятельности по предоставлению социальных услуг, социального сопровождения, мер социальной поддержки и государственной социальной помощи, а также профилактике обстоятельств, обуславливающих нуждаемость в социальном обслуживании</p> <p>ПК-3. Способен к реализации деятельности по предоставлению социальных услуг, социального сопровождения, мер социальной поддержки и государственной социальной помощи, а также профилактике обстоятельств, обуславливающих нуждаемость в социальном обслуживании</p>	<p>вредных факторов среды обитания человека, правовые и организационные основы безопасности жизнедеятельности.</p> <p>УК-8.2. Осуществляет оперативные действия в случае возникновения чрезвычайных ситуаций в том числе при угрозе и возникновении военных конфликтов.</p> <p>УК-8.3 Создает и поддерживает безопасные условия жизнедеятельности в повседневной жизни и в профессиональной деятельности, адекватно реагирует на</p> <p>ПК-2.1. Составляет план деятельности по предоставлению социальных услуг, социального сопровождения, мер социальной поддержки и государственной социальной помощи</p> <p>ПК-2.2. Составляет план профилактики обстоятельств, обуславливающих нуждаемость в социальном обслуживании</p> <p>ПК-2.3. Определяет технологии, формы и методы работы при предоставлении социальных услуг, социального сопровождения, мер социальной поддержки и государственной социальной помощи, а также профилактике обстоятельств, обуславливающих нуждаемость в социальном обслуживании</p> <p>ПК-3.1. Применяет законодательные и другие нормативные правовые акты федерального и регионального уровней для предоставления социальных услуг, социального сопровождения, мер социальной поддержки, государственной социальной помощи</p> <p>ПК-3.2. Применяет современные технологии социальной работы,</p>	<p>задачи СДУ, объекты и субъекты СДУ, установление нуждаемости в ДУ, способы помощи гражданам, нуждающимся в долговременном уходе, организация услуг долговременного ухода.</p> <p><i>Уметь:</i> применять законодательные и другие нормативные правовые акты федерального и регионального уровней по организации долговременного ухода, определять потребности граждан в предоставлении социальных услуг, социального сопровождения, мер социальной поддержки и государственной социальной помощи, составлять планы работ по оказанию услуг долговременного ухода, организовать реализацию услуг ДУ</p>
-----------------------------------------------------------------------------------------------------------------------------------------------------------------------------------------------------------------------------------------------------------------------------------------------------------------------------------------------------------------------------------------------------------------------------------------------------------------------------------------------------------------------------------------------------------------------------------------------------------------------------------------------------------------------------------------------------------------------------------------------	-----------------------------------------------------------------------------------------------------------------------------------------------------------------------------------------------------------------------------------------------------------------------------------------------------------------------------------------------------------------------------------------------------------------------------------------------------------------------------------------------------------------------------------------------------------------------------------------------------------------------------------------------------------------------------------------------------------------------------------------------------------------------------------------------------------------------------------------------------------------------------------------------------------------------------------------------------------------------------------------------------------------------------------------------------------------------------------------------------------------------------------------------------------------------------------------------------------------------------------------------------------------------------------------------------------------------------------	-----------------------------------------------------------------------------------------------------------------------------------------------------------------------------------------------------------------------------------------------------------------------------------------------------------------------------------------------------------------------------------------------------------------------------------------------------------------------------------------------------------------------------------------------------------------------------------------------------------

	<p>направленные на обеспечение прав человека в сфере социальной защиты и профилактику обстоятельств, обуславливающих нуждаемость в социальном обслуживании</p> <p>ПК-3.3. Взаимодействует с другими специалистами, учреждениями, организациями и сообществами в процессе реализации мер социальной защиты граждан</p>	

РАЗДЕЛ 2. СТРУКТУРА И СОДЕРЖАНИЕ ДИСЦИПЛИНЫ (МОДУЛЯ)

2.1 Объем дисциплины (модуля), включая контактную работу обучающегося с педагогическими работниками и самостоятельную работу обучающегося

Общая трудоемкость дисциплины (модуля) составляет 6 зачетных единиц.

Очно-заочная форма обучения

Вид учебной работы	Всего часов	Семестр			
				6	
Контактная работа обучающихся с педагогическими работниками	72			72	
Лекционные занятия	36			36	
Практические занятия	36			36	
Консультации / Иная контактная работа					
Самостоятельная работа обучающихся	135			135	
Контроль промежуточной аттестации	9			9	
Форма промежуточной аттестации	зачет			зачет	
ОБЪЕМ ДИСЦИПЛИНЫ (МОДУЛЯ) В ЧАСАХ	216			216	

2.2. Учебно-тематический план дисциплины (модуля)

Очно-заочной формы обучения

Раздел, тема	Виды учебной работы, академических часов					
	Всего	Самостоятельная работа	Контактная работа обучающихся с педагогическими работниками			
			Всего	Лекционные занятия	Практические занятия	Консультации
Модуль 1 (Семестр 6)						
Раздел 1. Теоретико-методологические основы социальной медицины	34	20	6	4	2	
Раздел 2. Образ жизни - главный фактор здоровья	35	20	6	4	2	
Раздел 3. Организация медико-социальной помощи населению в системе отечественного здравоохранения	34	38	26	12	14	
Раздел 4. Медико-социальные проблемы групп людей, обусловленные социально значимыми заболеваниями и употреблением психоактивных веществ. Оказание первой доврачебной помощи	34	42	30	14	16	
Раздел 5. Медицинская деонтология и биоэтика	34	15	4	2	2	
Форма промежуточной аттестации (указать)	зачет					
Контроль промежуточной аттестации (час)	9					
Общий объем, часов	216	135	72	36	36	

2.3. Содержание дисциплины (модуля)

РАЗДЕЛ 1. ТЕОРЕТИКО-МЕТОДОЛОГИЧЕСКИЕ ОСНОВЫ СОЦИАЛЬНОЙ МЕДИЦИНЫ

Перечень изучаемых элементов содержания

Основные понятия и категории социальной медицины. История становления социальной медицины как науки и дисциплины (модуля). Социальная медицина как наука о закономерностях общественного здоровья, способах его сохранения и укрепления. Междисциплинарный характер социальной медицины. Здоровье как комплексная категория и личностная ценность. Определение понятия «здоровье». Факторы, влияющие на сохранение и укрепление здоровья: образ жизни, наследственность, окружающая среда и другие. Социальная обусловленность здоровья. Социальные факторы, влияющие на индивидуальное и общественное здоровье.

РАЗДЕЛ 2. ОБРАЗ ЖИЗНИ - ГЛАВНЫЙ ФАКТОР ЗДОРОВЬЯ

Перечень изучаемых элементов содержания

Понятие и сущность здорового образа жизни. Влияние образа жизни на здоровье. Определение понятий «образ жизни», «здоровый образ жизни». Системный подход в оценке образа жизни. Образ жизни и условия жизни, их взаимосвязь. Категории, характеризующие образ жизни: уровень жизни, качество жизни, стиль жизни, уклад жизни. Место образа жизни в структуре причин, обуславливающих современную патологию человека. Факторы риска заболеваний, обусловленные образом жизни. Гиподинамия. Несбалансированное питание. Вредные условия труда. Стрессы. Курение. Потребление наркотиков. Злоупотребление лекарствами. Низкий образовательный и культурный уровень. Высокий уровень урбанизации. Культура и здоровье. Культура, медицина и здоровье: основные определения. Зависимость образа жизни от социального положения, профессии, религии, национальных традиций. Культура труда, потребления, общения. Социально-медицинские аспекты здорового образа жизни. Рациональное питание. Двигательная активность. Личная и коммунальная гигиена. Режим труда и отдыха. Неприятие вредных привычек: табакокурения, злоупотребления алкогольными напитками. Сексуальная культура. Формирование экологически грамотного поведения. Экологическая обусловленность здоровья

РАЗДЕЛ 3. ОРГАНИЗАЦИЯ МЕДИКО-СОЦИАЛЬНОЙ ПОМОЩИ НАСЕЛЕНИЮ В СИСТЕМЕ ОТЕЧЕСТВЕННОГО ЗДРАВООХРАНЕНИЯ

Перечень изучаемых элементов содержания

Системы здравоохранения в России. Понятия «охрана здоровья» и «здравоохранение». Государственная система здравоохранения. Государственные гарантии населению в оказании медицинской помощи. Принципы деятельности государственной системы здравоохранения. Организация лечебно-профилактической помощи населению. Основные виды лечебно-профилактических учреждений. Организация медико-социальной работы. Место и роль социальной работы при оказании медико-социальной помощи. Основные функции специалиста по социальной работе, участвующего в оказании медико-социальной помощи. Лекарственное обеспечение. Организация лекарственного обеспечения населения. Особенности лекарственного обеспечения стационарных и амбулаторных больных. Аптечное учреждение: структура и функции. Правовая база безопасного лекарственного обеспечения населения Российской Федерации. Государственная система контроля производства, изготовления, качества, эффективности и безопасности лекарственных средств. Медико-генетическое консультирование. Современная генетика в установлении природы наследственных заболеваний. Раскрытие функциональной структуры хромосом и генов, выявление биоматематических закономерностей наследования. Медицинское страхование как форма социальной защиты граждан в охране здоровья. Медицинское страхование как часть правового механизма обеспечения охраны здоровья населения в новых условиях хозяйствования. Всемирная организация здравоохранения: стратегия в решении проблем здоровья.

РАЗДЕЛ 4. МЕДИКО-СОЦИАЛЬНЫЕ ПРОБЛЕМЫ ГРУПП ЛЮДЕЙ, ОБУСЛОВЛЕННЫЕ СОЦИАЛЬНО ЗНАЧИМЫМИ ЗАБОЛЕВАНИЯМИ И

УПОТРЕБЛЕНИЕМ ПСИХОАКТИВНЫХ ВЕЩЕСТВ. ОКАЗАНИЕ ПЕРВОЙ ДОВРАЧЕБНОЙ ПОМОЩИ

Перечень изучаемых элементов содержания

Классификация болезней. Структура заболеваемости населения. Общие принципы диагностики, лечения и профилактики заболеваний. Основные неинфекционные заболевания. Инфекционные болезни, управляемые средствами иммунопрофилактики. Туберкулез как социально значимое заболевание. Характеристика особенностей заболевания, его распространенность. Болезни, передаваемые половым путем. Синдром приобретенного иммунодефицита человека – СПИД. Современные представления о психическом здоровье. Психика человека и процесс его существования. Психическая адаптация и дезадаптация. Качественное различие психического здоровья и психической болезни. Проблемы инвалидности и инвалидов. Теоретико-методологические и организационные аспекты проблем инвалидности и инвалидов. Дефиниции основных используемых в реабилитации терминов. Принципы и методы реабилитации инвалидов. Международный и отечественный опыт реабилитации инвалидов. Состояние инвалидности в России. Проблемы инвалидов. Основные представления о первой медицинской помощи. Оказание первой доврачебной помощи при различных состояниях.

РАЗДЕЛ 5. МЕДИЦИНСКАЯ ДЕОНТОЛОГИЯ И БИОЭТИКА

Перечень изучаемых элементов содержания

Здоровье и болезнь в системе ценностных ориентаций современного человека. Этические и правовые проблемы новых репродуктивных технологий. Этические и правовые проблемы отношения к умирающему. Этические проблемы медицинской генетики. Этические и правовые проблемы трансплантологии. Переливание крови как разновидность трансплантации. Закон Российской Федерации «О трансплантации органов и (или) тканей человека». Основные положения. Альтернативная медицина в свете методологии науки и медицинской этики.

ЗАДАНИЯ К ПРАКТИЧЕСКИМ ЗАНЯТИЯМ

РАЗДЕЛ 1. ТЕОРЕТИКО-МЕТОДОЛОГИЧЕСКИЕ ОСНОВЫ СОЦИАЛЬНОЙ МЕДИЦИНЫ

Форма практического задания: сравнительный анализ основных концептуальных подходов к основам социальной медицины

Темы контрольных работ:

1. Что такое социальная медицина и чем она отличается от клинической?
2. Что относится к социальным заболеваниям?
3. Чем определяется актуальность изучения социальной медицины?
4. Что такое медико-социальная работа и медико-социальная помощь?
5. Каковы функции специалиста по социальной работе?

Темы аналитических работ:

1. Какие категории населения являются объектами медико-социальной работы?
2. Что можно отнести к медико-ориентированным функциям медико-социальной работы?
3. Какие социально ориентированные функции реализуются в медико-социальной работе?
4. Какие функции медико-социальной работы можно отнести к смешанным?
5. Исторический опыт организации медико-социального ухода в России и за рубежом

РАЗДЕЛ 2. ОБРАЗ ЖИЗНИ - ГЛАВНЫЙ ФАКТОР ЗДОРОВЬЯ

Форма практического задания. Дискуссионное занятие по проблемам содержания и поддержания здорового образа жизни для всех категорий населения.

Темы контрольных работ:

1. Что такое общественное здоровье и каковы его расчетно-учетные параметры?
2. Что относится к медицинским показателям здоровья?
3. Дайте характеристику показателям физического развития.
4. Что вы понимаете под социальным благополучием?
5. Перечислите критерии психического благополучия.

Темы аналитических работ:

1. Понятия «образ жизни» и «здоровый образ жизни»: основные концептуальные подходы.
2. Сравнительный анализ понятий «качество жизни», «критерии качества жизни».
3. Роль здоровья в повышении качества жизни населения.
4. Что для вас означает понятие «здоровый образ жизни» и каковы уровни его формирования?
5. Основные факторы риска здоровью населения.
6. Основные факторы риска репродуктивному здоровью.
7. Что такое профилактическая и превентивная медицина?

РАЗДЕЛ 3. ОРГАНИЗАЦИЯ МЕДИКО-СОЦИАЛЬНОЙ ПОМОЩИ НАСЕЛЕНИЮ В СИСТЕМЕ ОТЕЧЕСТВЕННОГО ЗДРАВООХРАНЕНИЯ

Форма практического задания. Практическое занятие с применением проектного подхода.

Темы контрольных работ:

1. Назовите основные принципы охраны здоровья.
2. Что вы понимаете под термином «профилактика»?
3. Что, по-вашему, относится к функциям медико-социального работника среднего звена?
4. Медико-социальная работа профилактической и патогенетической направленности — что это за виды деятельности?
5. Каковы задачи профилактической направленности, реализуемые при оказании первичной медико-санитарной помощи?
6. Перечислите формы оказания медицинской помощи.
7. Что такое социальная профилактика?
8. Перечислите современные технологии, применяемые в профилактике.

Темы аналитических работ:

9. Перечислите виды социального консультирования.
10. Какие этапы социального консультирования вам известны?
11. Какие виды социальных пособий выплачиваются гражданам РФ?
12. Какие виды социальных услуг предоставляются гражданам бесплатно?
13. Перечислите надомные социальные услуги.
14. Кто имеет право на стационарное социальное обслуживание в соответствии с действующим законодательством во внеочередном порядке?
15. Какие документы предъявляет гражданин (его законный представитель) поставщику социальных услуг при принятии на социальное обслуживание в стационарной форме?

16. Какие вы знаете противопоказания для нахождения в доме ночного пребывания?

РАЗДЕЛ 4. МЕДИКО-СОЦИАЛЬНЫЕ ПРОБЛЕМЫ ГРУПП ЛЮДЕЙ, ОБУСЛОВЛЕННЫЕ СОЦИАЛЬНО ЗНАЧИМЫМИ ЗАБОЛЕВАНИЯМИ И УПОТРЕБЛЕНИЕМ ПСИХОАКТИВНЫХ ВЕЩЕСТВ. ОКАЗАНИЕ ПЕРВОЙ ДОВРАЧЕБНОЙ ПОМОЩИ

Форма практического задания: Практическое занятие с применением проектного подхода.

Темы контрольных работ:

1. Перечислите признаки, определяющие отнесение конкретной нозологической формы заболевания к понятию «социально значимое заболевание».
2. Назовите социально значимые заболевания.
3. Дайте характеристику социально значимым неинфекционным заболеваниям.
4. Перечислите принципы, на которых базируется обслуживание в хосписах.
5. Какие состояния относятся к психическим расстройствам и расстройствам поведения?
6. Какие виды психиатрической помощи существуют?
7. Что такое психосоциальная реабилитация?

Темы аналитических работ:

1. Назовите заболевания, представляющие опасность для окружающих.
2. Классифицируйте наркомании и токсикомании по активному веществу, которым злоупотребляет больной.
3. Перечислите направления профилактики алкоголизма.
4. Проанализируйте медико-социальные проблемы различных групп населения (дети, подростки, молодежь, женщины, граждане трудоспособного возраста, пожилые люди, инвалиды разных категорий).
5. Оказание первой доврачебной помощи при различных состояниях

РАЗДЕЛ 5. МЕДИЦИНСКАЯ ДЕОНТОЛОГИЯ И БИОЭТИКА

Форма практического задания: дискуссионное занятие с применением игровых технологий.

Темы контрольных работ:

1. Сформулируйте определения понятий «медицинская деонтология», «медицинская этика».
2. Кто впервые ввел термин «деонтология»?
3. Назовите типы медицинских ошибок, которые подлежат уголовной ответственности.
4. Сформулируйте определение термина «эвтаназия».
5. Что такое биоэтика?
6. Перечислите основные биоэтические проблемы современности.
7. Назовите принципы и правила биоэтики.

Темы аналитических работ:

1. Основы биоэтики и их влияние на медико-социальную работу.

2. Здоровье и болезнь в системе ценностных ориентаций современного человека.
3. Этические и правовые проблемы новых репродуктивных технологий.
4. Этические и правовые проблемы отношения к умирающему.
5. Этические проблемы медицинской генетики.
6. Этические и правовые проблемы трансплантологии

РАЗДЕЛ 3. УЧЕБНО-МЕТОДИЧЕСКОЕ ОБЕСПЕЧЕНИЕ САМОСТОЯТЕЛЬНОЙ РАБОТЫ ОБУЧАЮЩИХСЯ ПО ДИСЦИПЛИНЕ (МОДУЛЮ)

3.1. Виды самостоятельной работы обучающихся по дисциплине (модулю)

Очно-заочной формы обучения

Раздел, тема	Количество часов	Вид самостоятельной работы
Модуль 1. семестр		
Раздел 1. Теоретико-методологические основы социальной медицины	20	Подготовка аналитической записки Выполнение кейс - задания Самостоятельное изучение материала раздела/темы
Раздел 2. Образ жизни - главный фактор здоровья	20	Подготовка аналитической записки Выполнение кейс - задания Подготовка проекта Самостоятельное изучение материала раздела/темы
Раздел 3. Организация медико-социальной помощи населению в системе отечественного здравоохранения	30	Подготовка к дискуссионному занятию Выполнение кейс - задания Подготовка проекта Самостоятельное изучение материала раздела/темы
Раздел 4. Медико-социальные проблемы групп людей, обусловленные социально значимыми заболеваниями и употреблением психоактивных веществ. Оказание первой доврачебной помощи	45	Подготовка аналитической записки Выполнение кейс - задания Подготовка проекта Самостоятельное изучение материала раздела/темы
Раздел 5. Медицинская деонтология и биоэтика	20	Подготовка проекта Самостоятельное изучение материала раздела/темы
Общий объем по модулю/семестру, часов	135	

Общий объем по дисциплине (модулю), часов	216	
--------------------------------------------------	------------	--

3.2. ЗАДАНИЯ ДЛЯ САМОСТОЯТЕЛЬНОЙ РАБОТЫ

Задания для самостоятельной работы к Разделу 1. Теоретико-методологические основы социальной медицины.

Вопросы для самостоятельной работы к Разделу 1.

1. Пути и средства формирования адекватного отношения личности к здоровью на различных этапах ее жизненного пути.
2. Общенаучный подход в решении проблем здоровья.
3. Социально-гигиенический аспект здоровья.
4. Социальные факторы, влияющие на индивидуальное и общественное здоровье.
5. Социальная сущность наиболее распространенных болезней.
6. Основные направления социальной политики государства, способствующие сохранению и укреплению здоровья населения.

Перечень тем рефератов/ эссе к Разделу 1:

1. Что такое социальная медицина и чем она отличается от клинической?
2. Что относится к социальным заболеваниям?
3. Чем определяется актуальность изучения социальной медицины?
4. Что такое медико-социальная работа и медико-социальная помощь?
5. Каковы функции специалиста по социальной работе?
6. Какие категории населения являются объектами медико-социальной работы?
7. Что можно отнести к медико-ориентированным функциям медико-социальной работы?
8. Какие социально ориентированные функции реализуются в медико-социальной работе?
9. Какие функции медико-социальной работы можно отнести к смешанным?

Название кейс-заданий к Разделу 1

1. Кейс «Сравнительный анализ основных концепций формирования социального здоровья».
2. Кейс «Составить таблицу: «Права граждан на медико-социальное обслуживание. Нормативные документы»

Задания для самостоятельной работы к Разделу 2. Образ жизни - главный фактор здоровья

Подготовка аналитической записки Разделу 2:

1. Социально-медицинские аспекты здорового образа жизни.
2. Пути формирования здорового образа жизни.
3. Здоровый образ жизни как основа формирования жизнеспособного поколения.
4. Участие социальных работников в формировании здорового образа жизни населения.
5. Социальный работник как учитель здоровья.
6. Государственная политика в области санитарно-эпидемиологического благополучия населения.

Темы социальных проектов по разделу 2.

1. Социально-медицинское обслуживание: нормативно-правовые аспекты решения проблем.
2. Организационные основы предоставления социально-медицинского обслуживания в организациях разных форм собственности.
3. Технологии социально-медицинского обслуживания.
4. Межведомственное взаимодействие в предоставлении социально-медицинских услуг.

Название кейс-заданий к Разделу 2.

1. Составить перечень нормативно-правовых актов, регулирующих социально-медицинское обслуживание.
2. Решение задач в технологии кейс-стади. (По отдельному актуальном списку задач).

Задания для самостоятельной работы к Разделу 3. Организация медико-социальной помощи населению в системе отечественного здравоохранения

Вопросы для самостоятельной работы к Разделу 3.

1. Организация медико-социальной помощи населению.
2. Медико-социальная работа как вид профессиональной деятельности.
3. Государственные гарантии доступности лекарственных средств.
4. Медицинское страхование как форма социальной защиты граждан в охране здоровья.
5. Медицинское учреждение в условиях медицинского страхования.
6. Стратегия Всемирной организации здравоохранения в решении проблем здоровья.

Подготовка проекта к разделу 3.

1. Разработать программу (проект) деятельности межведомственной группы для предоставления медико-социальных услуг (для конкретных актуальных задач-кейсов).

Задания для самостоятельной работы к Разделу 4. Медико-социальные проблемы групп людей, обусловленные социально значимыми заболеваниями и употреблением психоактивных веществ. Оказание первой доврачебной помощи.

Подготовка аналитической записки к разделу 4.

1. Социальные аспекты инвалидности.
2. Социальные аспекты заболеваемости лиц старшего возраста
3. Детская инвалидность: динамика в современном российском обществе, структура и причины роста.
4. Заболеваемость и инвалидность молодого поколения.
5. Туберкулез как социально значимая патология.
6. Болезни, передаваемые половым путем как социально-медицинская проблема.
7. Синдром приобретенного иммунодефицита человека (СПИД) как социально значимая болезнь.
8. Социальная поддержка ВИЧ-инфицированных и больных СПИДом.
9. Профилактика болезней как функция социального работника.
10. Первая медицинская помощь: возможность спасения человека при угрожающих его жизни состояниях.

Подготовка проекта к разделу 4.

1. Разработка социального проекта путей решения задач организации СДУ для конкретных категорий граждан (кейсы выдаются на занятии).
2. Социальный проект предоставления услуг долговременного ухода для различных категорий граждан.

Выполнение кейс – задания к разделу 4.

1. Решение ситуационных задач, кейсов по актуальному перечню (выдается на занятии).

Задания для самостоятельной работы к Разделу 5. Медицинская деонтология и биоэтика.

Вопросы для самостоятельного изучения материала раздела 5.

1. Биоэтика в социальной работе.
2. Биоэтические аспекты новых репродуктивных технологий.
3. Трансплантология: этические и правовые вопросы.
4. Старение как проблема медицины и философии.
5. Эвтаназия как проблема современной биоэтики.
6. Альтернатива активной эвтаназии – хосписы.

Выполнение кейс – задания к разделу 4.

1. Решение ситуационных задач, кейсов по актуальному перечню (выдается на занятии).

Литература для самостоятельного изучения к Разделам 1 – 5.

Основная литература:

1. Социальная медицина: учебник для вузов / А. В. Мартыненко [и др.]; под редакцией А. В. Мартыненко. — 2-е изд., перераб. и доп. — Москва: Издательство Юрайт, 2023. — 375 с. — (Высшее образование). — ISBN 978-5-534-10582-7. — Текст: электронный // Образовательная платформа Юрайт [сайт]. — URL: <https://urait.ru/bcode/510946>
2. Основы социальной работы: учебное пособие для вузов / Н. Ф. Басов [и др.]; под редакцией Н. Ф. Басова. — 5-е изд., испр. и доп.— Москва: Издательство Юрайт, 2023. — 213 с. — (Высшее образование). — ISBN 978-5-534-09616-3. — Текст: электронный // Образовательная платформа Юрайт [сайт]. — URL: <https://urait.ru/bcode/515283>
3. Кадыков, В. А. Первая доврачебная помощь: учебное пособие для вузов / В. А. Кадыков, Е. М. Мохов, А. М. Морозов. — 2-е изд., перераб. и доп. — Москва: Издательство Юрайт, 2023. — 241 с. — (Высшее образование). — ISBN 978-5-534-12940-3. — Текст: электронный // Образовательная платформа Юрайт [сайт]. — URL: <https://urait.ru/bcode/510047>

Дополнительная литература

1. Холостова, Е. И. Социальная работа: учебник для вузов / Е. И. Холостова. — 2-е изд., перераб. и доп. — Москва: Издательство Юрайт, 2023. — 755 с. — (Высшее образование). — ISBN 978-5-534-11998-5. — Текст: электронный // Образовательная платформа Юрайт [сайт]. — URL: <https://urait.ru/bcode/518698>
2. Мисюк, М. Н. Основы медицинских знаний и здорового образа жизни: учебник и практикум для вузов / М. Н. Мисюк. — 3-е изд., перераб. и доп. — Москва: Издательство

Юрайт, 2023. — 332 с. — (Высшее образование). — ISBN 978-5-534-14054-5. — Текст: электронный // Образовательная платформа Юрайт [сайт]. — URL: <https://urait.ru/bcode/510686>

3. Основы сестринского дела. В 2 т. Том 2: учебник и практикум для вузов/ В. Р. Вебер [и др.]; под редакцией Г.И. Чувакова. — 2-е изд., испр. и доп. — Москва: Издательство Юрайт, 2023. — 187 с. — (Высшее образование). — ISBN 978-5-534-08744-4. — Текст: электронный // Образовательная платформа Юрайт [сайт]. — URL: <https://urait.ru/bcode/513689>

4. Рожков, М. И. Социальная педагогика: учебник для вузов / М. И. Рожков, Т. В. Макеева. — 2-е изд., перераб. и доп. — Москва: Издательство Юрайт, 2023. — 287 с. — (Высшее образование). — ISBN 978-5-534-04771-4. — Текст: электронный // Образовательная платформа Юрайт [сайт]. — URL: <https://urait.ru/bcode/513308>

3.3. Методические указания к самостоятельной работе по дисциплине (модулю)

Освоение слушателями программы предполагает изучение материалов дисциплин (модулей) в ходе самостоятельной работы.

Для успешного освоения дисциплины (модуля) и достижения поставленных целей необходимо внимательно ознакомиться с рабочей программой дисциплины (модуля), доступной в электронной информационно-образовательной среде РГСУ.

Следует обратить внимание на списки основной и дополнительной литературы, на предлагаемые преподавателем ресурсы информационно-телекоммуникационной сети Интернет. Эта информация необходима для самостоятельной работы обучающегося.

Для более углубленного изучения темы задания для самостоятельной работы рекомендуется выполнять параллельно с изучением данной темы. При выполнении заданий по возможности используйте наглядное представление материала.

Самостоятельная работа включает разнообразный комплекс видов и форм работы обучающихся.

Написание реферата (доклада).

Требования к структуре реферата (доклада):

Работа должна содержать систематизацию и краткое изложение материала из не менее 5-и литературных источников (монографий, научных статей и докладов) по выбранной теме.

Основные требования к оформлению:

Структура доклада (реферата): 1) титульный лист; 2) содержание (в нем последовательно указываются названия пунктов доклада (реферата), указываются страницы, с которых начинается каждый пункт); 3) введение (формулируется суть исследуемой проблемы, обосновывается выбор темы, определяются ее значимость и актуальность, указываются цель и задачи доклада (реферата), дается характеристика используемой литературы); 4) основная часть (каждый раздел ее доказательно раскрывает исследуемый вопрос); 5) выводы и заключение (подводятся итоги или делается обобщенный вывод по теме доклада (реферата)); 6) литература.

Доклад (реферат) оформляется на одной стороне листа белой бумаги формата А4 (210x297 мм). Интервал межстрочный -полуторный. Цвет шрифта - черный. Гарнитура шрифта основного текста - «Times New Roman» или аналогичная. Кегль (размер) от 12 до 14 пунктов. Размеры полей страницы (не менее): правое 10 мм, верхнее – 15 мм, нижнее – 20 мм, левое - 25 мм. Формат абзаца: полное выравнивание («по ширине»). Отступ красной строки одинаковый по всему тексту – 15 мм. Страницы должны быть пронумерованы с

учётом титульного листа (на титульном листе номер страницы не ставится). В работах используются цитаты, статистические материалы. Эти данные оформляются в виде сносок (ссылок и примечаний). Внутритекстовые, подстрочные и затекстовые библиографические ссылки должны оформляться в соответствии с ГОСТ Р 7.0.5-2008 «Библиографическая ссылка». Общие требования и правила составления».

Реферат (доклад) сдается в бумажном и электронном виде (10 - 20 печатных страниц).

При проверке реферата (доклада) на антиплагиат - www.antiplagiat.ru - (более 50% заимствований) работа не принимается.

Выполнение тестовых заданий.

Тестовые задания содержат вопросы и 3-4 варианта ответа по базовым положениям изучаемой темы, составлены с расчетом на знания, полученные слушателями в процессе изучения темы.

Тестовые задания выполняются в письменной или электронной форме и сдаются преподавателю, ведущему дисциплину (модуль).

Написание эссе.

Эссе - вид самостоятельной исследовательской работы обучающихся, с целью углубления и закрепления теоретических знаний и освоения практических навыков. Цель эссе состоит в развитии самостоятельного творческого мышления и письменного изложения собственных мыслей. При написании эссе слушатель должен представить развернутый письменный ответ на теоретический или практический актуальный вопрос, объявленный преподавателем в аудитории непосредственно перед ее написанием. В процессе написания эссе разрешается пользоваться нормативно-правовыми актами, конспектом лекций (в печатном виде). Использование интернет-ресурсов не допускается. Темы эссе преподаватель предлагает из числа тех, которые слушатели уже рассматривали на лекциях или семинарских занятиях, исходя из содержания заданий в составе оценочных средств. По решению преподавателя, в качестве темы эссе может быть выбрана одна или несколько тем, которые могут быть распределены между слушателями по желанию.

Эссе проводится письменно, по объему не более 3-х печатных листов.

Требования к оформлению эссе:

Эссе выполняется на компьютере (гарнитура Times New Roman, шрифт 14) через 1,5 интервала с полями: верхнее, нижнее – 2; правое – 3; левое – 1,5. Отступ первой строки абзаца – 1,25. Сноски – постраничные. Таблицы и рисунки встраиваются в текст работы. При этом обязательный заголовок таблицы надо размещать над табличным полем, а рисунки сопровождать подрисуночными подписями. При включении в эссе нескольких таблиц и/или рисунков их нумерация обязательна. Обязательна и нумерация страниц. Их целесообразно проставлять внизу страницы – по середине или в правом углу. Номер страницы не ставится на титульном листе, но в общее число страниц он включается. Объем эссе, без учета приложений, не должен превышать 5 страниц. Значительное превышение установленного объема является недостатком работы и указывает на то, что слушатель не сумел отобрать и переработать необходимый материал.

Работа должна содержать собственные умозаключения по сути поставленной проблемы, включать самостоятельно проведенный анализ по сути этой проблемы, выводы, обобщающие авторскую позицию по поставленной проблеме.

РАЗДЕЛ 4. ОЦЕНОЧНЫЕ МАТЕРИАЛЫ ПО ДИСЦИПЛИНЕ (МОДУЛЮ)

4.1. Форма промежуточной аттестации обучающегося по дисциплине (модулю)

Контрольным мероприятием промежуточной аттестации обучающихся по дисциплине (модулю) является зачет, который проводится в устной форме.

4.2. Оценочные материалы, определяющие процедуры оценивания знаний, умений, навыков и (или) опыта деятельности, характеризующих этапы формирования компетенций

4.2.1. Организационные основы применения балльно-рейтинговой системы оценки успеваемости обучающихся по дисциплине (модулю)

Оценка качества освоения обучающимися дисциплины (модуля) реализуется в формате балльно-рейтинговой системы оценки успеваемости обучающихся (БРСО).

БРСО в ходе текущего контроля успеваемости и промежуточной аттестации осуществляется по 100-балльной шкале.

Академический рейтинг обучающегося по дисциплине (модулю) складывается из результатов:

- текущего контроля успеваемости (максимальный текущий рейтинг обучающегося 80 рейтинговых баллов;
- промежуточной аттестации (максимальный рубежный рейтинг обучающегося 20 рейтинговых баллов.

Условия оценки освоения обучающимся дисциплины (модуля) в формате БРСО доводятся преподавателем до сведения обучающихся на первом учебном занятии, а также размещены в свободном доступе в электронной информационно-образовательной среде Университета.

4.2.2. Проведение текущего контроля успеваемости обучающихся по дисциплине (модулю) в соответствии с балльно-рейтинговой системой оценки успеваемости обучающегося

В течение учебного семестра до промежуточной аттестации на основании утвержденной рабочей программы дисциплины (модуля) формируется текущий рейтинг обучающегося. Текущий рейтинг обучающегося складывается как сумма рейтинговых баллов, полученных им в течение учебного семестра по всем видам учебных занятий по дисциплине (модулю).

В процессе текущего контроля оцениваются следующие действия обучающегося, направленные на освоение компетенций в рамках изучения учебной дисциплины:

- академическая активность (посещаемость учебных занятий, самостоятельное изучение содержания учебной дисциплины в электронной информационно-образовательной среде, соблюдение сроков сдачи практических заданий и текущих контрольных мероприятий и др.);
- выполнение и сдача текущих и итогового практических заданий (эссе, рефераты, творческие задания, кейс-задания, лабораторные работы, расчетные задания и др., активное участие в групповых интерактивных занятиях (дискуссии, WiKi-проекты и др.), защита проектов и др.);
- прохождение рубежей текущего контроля, включая соблюдение графика их прохождения в электронной информационно-образовательной среде.

Для планирования расчета текущего рейтинга обучающегося используются следующие пропорции:

Вид учебного действия	Максимальная рейтинговая оценка, баллов
академическая активность	10
практические задания	40
<i>из них: текущие практические задания</i>	20
<i>итоговое практическое задание</i>	20
рубежи текущего контроля	30
ИТОГО:	80

В течение учебного семестра по дисциплине (модулю) обучающимся должен быть накоплен текущий рейтинг не менее 52 рейтинговых баллов (65% от максимального значения текущего рейтинга).

Необходимыми условиями допуска обучающегося к промежуточной аттестации по дисциплине являются положительное прохождение обучающимся не менее 65% рубежей текущего контроля с накоплением не менее 65% максимального рейтингового балла за каждый рубеж текущего контроля и положительное выполнение итогового практического задания с накоплением не менее 65% максимального рейтингового балла, установленного за итоговое практическое задание.

Невыполнение вышеуказанных условий является текущей академической задолженностью, которая должна быть ликвидирована обучающимся до контрольного мероприятия промежуточной аттестации.

Сведения о наличии у обучающихся текущей академической задолженности, сроках и порядке добора рейтинговых баллов для её ликвидации доводятся до обучающихся педагогическим работником.

В случае неликвидации текущей академической задолженности, педагогический работник обязан во время контрольного мероприятия промежуточной аттестации поставить обучающемуся 0 рейтинговых баллов. В этом случае ликвидация текущей академической задолженности возможна в периоды проведения повторной промежуточной аттестации.

4.2.3. Проведение промежуточной аттестации обучающихся по дисциплине (модулю) в соответствии с балльно-рейтинговой системой оценки успеваемости обучающегося

Промежуточная аттестация по дисциплине (модулю) проводится в соответствии с Положением о промежуточной аттестации обучающихся по основным профессиональным образовательным программам в Российском государственном социальном университете и Положением о балльно-рейтинговой системе оценки успеваемости обучающихся по основным профессиональным образовательным программам в Российском государственном социальном университете в действующей редакции.

На промежуточную аттестацию отводится 20 рейтинговых баллов.

Ответы обучающегося на контрольном мероприятии промежуточной аттестации оцениваются педагогическим работником по 20-балльной шкале, а итоговая оценка по дисциплине (модулю) выставляется по пятибалльной системе для дифференцированного зачета.

Критерии выставления оценки определяются Положением о балльно-рейтинговой системе оценки успеваемости обучающихся по основным профессиональным образовательным программам высшего образования - программам бакалавриата,

программам специалитета, программам магистратуры в Российском государственном социальном университете.

В процессе определения рубежного рейтинга обучающегося используется следующая шкала:

Рубежный рейтинг	Критерии оценки освоения обучающимся учебной дисциплины в ходе контрольных мероприятий промежуточной аттестации
19-20 рейтинговых баллов	обучающийся глубоко и прочно усвоил программный материал, исчерпывающе, последовательно, грамотно и логически стройно его излагает, тесно увязывает с задачами и будущей деятельностью, не затрудняется с ответом при видоизменении задания, свободно справляется с задачами и практическими заданиями, правильно обосновывает принятые решения, умеет самостоятельно обобщать и
16-18 рейтинговых баллов	обучающийся твердо знает программный материал, грамотно и по существу излагает его, не допуская существенных неточностей в ответе на вопрос, может правильно применять теоретические положения и владеет необходимыми умениями и навыками при выполнении
13-15 рейтинговых баллов	обучающийся освоил основной материал, но не знает отдельных деталей, допускает неточности, недостаточно правильные формулировки, нарушает последовательность в изложении программного материала и испытывает затруднения в выполнении
1-12 рейтинговых баллов	обучающийся не знает значительной части программного материала, допускает существенные ошибки, с большими затруднениями выполняет практические задания
0 рейтинговых баллов	не аттестован

4.3. Перечень заданий для проведения текущей и промежуточной оценки знаний, умений, навыков и (или) опыта деятельности, характеризующих этапы формирования компетенций

4.3.1. Оценочные материалы для проведения текущей аттестации и рубежного контроля, обучающихся по дисциплине (модулю)

Перечень вопросов рубежного контроля и текущей аттестации

№ п/п	Контролируемые разделы дисциплины	Код контролируемой компетенций	Форма рубежного контроля	Вопросы/задания рубежного контроля
1	<p>Раздел 1. Теоретико-методологические основы социальной медицины</p> <p>Раздел 2. Образ жизни - главный фактор здоровья</p> <p>Раздел 3. Организация медико-социальной помощи населению в системе отечественного здравоохранения</p>	<p>УК-8. Способен создавать и поддерживать в повседневной жизни и в профессиональной деятельности безопасные условия жизнедеятельности для сохранения природной среды, обеспечения устойчивого развития общества, в том числе при угрозе и возникновении чрезвычайных ситуаций и военных конфликтов</p>	<p>Контрольная работа</p>	<ol style="list-style-type: none"> 1. Пути и средства формирования адекватного отношения личности к здоровью на различных этапах ее жизненного пути. 2. Общенаучный подход в решении проблем здоровья. 3. Социально-гигиенический аспект здоровья. 4. Социальные факторы, влияющие на индивидуальное и общественное здоровье. 5. Социальная сущность наиболее распространенных болезней. 6. Основные направления социальной политики государства, способствующие сохранению и укреплению здоровья населения.
		<p>ПК-2. Способен к планированию деятельности по предоставлению социальных услуг, социального сопровождения, мер социальной поддержки и государственной социальной помощи, а также профилактике обстоятельств, обуславливающих нуждаемость в социальном обслуживании</p>	<p>Устный опрос</p>	<ol style="list-style-type: none"> 1. Что такое социальная медицина и чем она отличается от клинической? 2. Что относится к социальным заболеваниям? 3. Чем определяется актуальность изучения социальной медицины? 4. Что такое медико-социальная работа и медико-социальная помощь? 5. Каковы функции специалиста по социальной работе?

		ПК-3. Способен к реализации деятельности по предоставлению социальных услуг, социального сопровождения, мер социальной поддержки и государственной социальной помощи, а также профилактике обстоятельств, обуславливающих нуждаемость в социальном обслуживании.		<p>6. Какие категории населения являются объектами медико-социальной работы?</p> <p>7. Что можно отнести к медико-ориентированным функциям медико-социальной работы?</p> <p>8. Какие социально ориентированные функции реализуются в медико-социальной работе?</p> <p>9. Какие функции медико-социальной работы можно отнести к смешанным?</p>
2.	<p>Раздел 4. Медико-социальные проблемы групп людей, обусловленные социально значимыми заболеваниями и употреблением психоактивных веществ. Оказание первой доврачебной помощи</p>	УК-8. Способен создавать и поддерживать в повседневной жизни и в профессиональной деятельности безопасные условия жизнедеятельности для сохранения природной среды, обеспечения устойчивого развития общества, в том числе при угрозе и возникновении чрезвычайных ситуаций и военных конфликтов	Социальный проект	<p>1. Социально-медицинское обслуживание: нормативно-правовые аспекты решения проблем.</p> <p>2. Организационные основы предоставления социально-медицинского обслуживания в организациях разных форм собственности.</p> <p>3. Технологии социально-медицинского обслуживания.</p> <p>4. Межведомственное взаимодействие в предоставлении социально-медицинских услуг.</p>
		ПК-2. Способен к планированию деятельности по предоставлению социальных услуг, социального сопровождения, мер социальной поддержки и государственной социальной помощи, а также профилактике обстоятельств, обуславливающих нуждаемость в социальном обслуживании	Контрольная работа	<p>1. Назовите основные принципы охраны здоровья.</p> <p>2. Что вы понимаете под термином «профилактика»?</p> <p>3. Что, по-вашему, относится к функциям медико-социального работника среднего звена?</p> <p>4. Медико-социальная работа профилактической и патогенетической направленности — что это за виды деятельности?</p> <p>5. Каковы задачи профилактической направленности, реализуемые при оказании первичной медико-санитарной помощи?</p>

		<p>ПК-3. Способен к реализации деятельности по предоставлению социальных услуг, социального сопровождения, мер социальной поддержки и государственной социальной помощи, а также профилактике обстоятельств, обуславливающих нуждаемость в социальном обслуживании.</p>	<ol style="list-style-type: none"> 6. Перечислите формы оказания медицинской помощи. 7. Что такое социальная профилактика? 8. Перечислите современные технологии, применяемые в профилактике. 9. Перечислите виды социального консультирования. 10. Какие этапы социального консультирования вам известны? 11. Какие виды социальных пособий выплачиваются гражданам РФ? 12. Какие виды социальных услуг предоставляются гражданам бесплатно? 13. Перечислите надомные социальные услуги. 14. Кто имеет право на стационарное социальное обслуживание в соответствии с действующим законодательством во внеочередном порядке? 15. Какие документы предъявляет гражданин (его законный представитель) поставщику социальных услуг при принятии на социальное обслуживание в стационарной форме? 16. Какие вы знаете противопоказания для нахождения в доме ночного пребывания?
--	--	-------------------------------------------------------------------------------------------------------------------------------------------------------------------------------------------------------------------------------------------------------------------------	----------------------------------------------------------------------------------------------------------------------------------------------------------------------------------------------------------------------------------------------------------------------------------------------------------------------------------------------------------------------------------------------------------------------------------------------------------------------------------------------------------------------------------------------------------------------------------------------------------------------------------------------------------------------------------------------------------------------------------------------------------------------------------------------------------------------------------------------------------------------------------------------------------------------------------------------------------------------------------------

3.	Раздел 5. Медицинская деонтология и биоэтика	<p>УК-8. Способен создавать и поддерживать в повседневной жизни и в профессиональной деятельности безопасные условия жизнедеятельности для сохранения природной среды, обеспечения устойчивого развития общества, в том числе при угрозе и возникновении чрезвычайных ситуаций и военных конфликтов</p>	<p>Дискуссионное занятие</p>	<ol style="list-style-type: none"> 1. Биоэтика в социальной работе. 2. Биоэтические аспекты новых репродуктивных технологий. 3. Трансплантология: этические и правовые вопросы. 4. Старение как проблема медицины и философии. 5. Эвтаназия как проблема современной биоэтики. 6. Альтернатива активной эвтаназии – хосписы
----	-----------------------------------------------------------------	---------------------------------------------------------------------------------------------------------------------------------------------------------------------------------------------------------------------------------------------------------------------------------------------------------	------------------------------	-----------------------------------------------------------------------------------------------------------------------------------------------------------------------------------------------------------------------------------------------------------------------------------------------------------------------------------------------------------------------------------------

4.3.2. Оценочные материалы для проведения промежуточной аттестации обучающихся по дисциплине (модулю)

Вопросы/задания для проведения промежуточной аттестации обучающихся по дисциплине (модулю)

Коды контролируемой компетенций	Вопросы /задания
УК-8. Способен создавать и поддерживать в повседневной жизни и в профессиональной деятельности безопасные условия жизнедеятельности для сохранения природной среды, обеспечения устойчивого развития общества, в том числе при угрозе и возникновении чрезвычайных ситуаций и военных конфликтов	1. Подготовка проекта 2. Подготовка реферата 3. Контрольная работа
ПК-2. Способен к планированию деятельности по предоставлению социальных услуг, социального сопровождения, мер социальной поддержки и государственной социальной помощи, а также профилактике обстоятельств, обуславливающих нуждаемость в социальном обслуживании	4. Подготовка проекта 5. Подготовка реферата 6. Контрольная работа
ПК-3. Способен к реализации деятельности по предоставлению социальных услуг, социального сопровождения, мер социальной поддержки и государственной социальной помощи, а также профилактике обстоятельств, обуславливающих нуждаемость в социальном обслуживании.	7. Подготовка проекта 8. Подготовка реферата 8. Контрольная работа

РАЗДЕЛ 5. УСЛОВИЯ РЕАЛИЗАЦИИ ДИСЦИПЛИНЫ (МОДУЛЯ)

5.1. Перечень основной и дополнительной учебной литературы для освоения дисциплины (модуля)

Литература для самостоятельного изучения к Разделам 1 – 5.

Основная литература:

1. Социальная медицина: учебник для вузов / А. В. Мартыненко [и др.]; под редакцией А. В. Мартыненко. — 2-е изд., перераб. и доп. — Москва: Издательство Юрайт, 2023. — 375 с. — (Высшее образование). — ISBN 978-5-534-10582-7. — Текст: электронный // Образовательная платформа Юрайт [сайт]. — URL: <https://urait.ru/bcode/510946>

2. Основы социальной работы: учебное пособие для вузов / Н. Ф. Басов [и др.]; под редакцией Н. Ф. Басова. — 5-е изд., испр. и доп. — Москва: Издательство Юрайт, 2023. — 213 с. — (Высшее образование). — ISBN 978-5-534-09616-3. — Текст: электронный // Образовательная платформа Юрайт [сайт]. — URL: <https://urait.ru/bcode/515283>

3. Кадыков, В. А. Первая доврачебная помощь: учебное пособие для вузов / В. А. Кадыков, Е. М. Мохов, А. М. Морозов. — 2-е изд., перераб. и доп. — Москва: Издательство Юрайт, 2023. — 241 с. — (Высшее образование). — ISBN 978-5-534-12940-3. — Текст: электронный // Образовательная платформа Юрайт [сайт]. — URL: <https://urait.ru/bcode/510047>

Дополнительная литература

1. Холостова, Е. И. Социальная работа: учебник для вузов / Е. И. Холостова. — 2-е изд., перераб. и доп. — Москва: Издательство Юрайт, 2023. — 755 с. — (Высшее образование). — ISBN 978-5-534-11998-5. — Текст: электронный // Образовательная платформа Юрайт [сайт]. — URL: <https://urait.ru/bcode/518698>

2. Мисюк, М. Н. Основы медицинских знаний и здорового образа жизни: учебник и практикум для вузов / М. Н. Мисюк. — 3-е изд., перераб. и доп. — Москва: Издательство Юрайт, 2023. — 332 с. — (Высшее образование). — ISBN 978-5-534-14054-5. — Текст: электронный // Образовательная платформа Юрайт [сайт]. — URL: <https://urait.ru/bcode/510686>

3. Основы сестринского дела. В 2 т. Том 2: учебник и практикум для вузов/ В. Р. Вебер [и др.]; под редакцией Г.И. Чувакова. — 2-е изд., испр. и доп. — Москва: Издательство Юрайт, 2023. — 187 с. — (Высшее образование). — ISBN 978-5-534-08744-4. — Текст: электронный // Образовательная платформа Юрайт [сайт]. — URL: <https://urait.ru/bcode/513689>

4. Рожков, М. И. Социальная педагогика: учебник для вузов / М. И. Рожков, Т. В. Макеева. — 2-е изд., перераб. и доп. — Москва: Издательство Юрайт, 2023. — 287 с. — (Высшее образование). — ISBN 978-5-534-04771-4. — Текст: электронный // Образовательная платформа Юрайт [сайт]. — URL: <https://urait.ru/bcode/513308>

5.2 Перечень ресурсов информационно-коммуникационной сети «Интернет», необходимых для освоения дисциплины (модуля)

№№	Название электронного ресурса	Описание электронного ресурса	Используемый для работы адрес
1.	ЭБС «Университетская библиотека онлайн»	Электронная библиотека, обеспечивающая доступ высших и средних учебных заведений, публичных библиотек и корпоративных пользователей к наиболее востребованным материалам по всем отраслям знаний от ведущих российских издательств	http://biblioclub.ru/
2.	Научная электронная библиотека eLIBRARY.ru	Крупнейший российский информационно-аналитический портал в области науки, технологии, медицины и образования, содержащий рефераты и полные тексты более 34 млн научных публикаций и патентов	http://elibrary.ru/
3.	Образовательная платформа Юрайт	Электронно-библиотечная система для ВУЗов, ССУЗов, обеспечивающая доступ к учебникам, учебной и методической литературе по различным дисциплинам.	https://urait.ru/
4.	База данных "EastView"	Полнотекстовая база данных периодических изданий	https://dlib.eastview.com
5.	Электронная библиотека "Grebennikon"	Библиотека предоставляет доступ более чем к 30 журналам, выпускаемых Издательским домом "Гребенников".	https://grebennikon.ru/

5.3 Методические указания для обучающихся по освоению дисциплины (модуля)

Освоение обучающимся дисциплины (модуля) предполагает изучение материалов дисциплины (модуля) на аудиторных занятиях и в ходе самостоятельной работы. Аудиторные занятия проходят в форме лекций, семинаров, практических и лабораторных занятий.

При подготовке к аудиторным занятиям необходимо помнить особенности каждой формы его проведения.

Подготовка к учебному занятию лекционного типа заключается в следующем.

С целью обеспечения успешного обучения обучающийся должен готовиться к лекции, поскольку она является важнейшей формой организации учебного процесса, поскольку:

- знакомит с новым учебным материалом;
- разъясняет учебные элементы, трудные для понимания;
- систематизирует учебный материал;
- ориентирует в учебном процессе.

С этой целью:

- внимательно прочитайте материал предыдущей лекции;
- ознакомьтесь с учебным материалом по учебнику и учебным пособиям с темой прочитанной лекции;
- внесите дополнения к полученным ранее знаниям по теме лекции на полях лекционной тетради;
- запишите возможные вопросы, которые вы зададите лектору на лекции по материалу изученной лекции;
- постарайтесь уяснить место изучаемой темы в своей подготовке;
- узнайте тему предстоящей лекции (по тематическому плану, по информации лектора) и запишите информацию, которой вы владеете по данному вопросу.

Подготовка к занятию семинарского типа

При подготовке и работе во время проведения занятий семинарского типа следует обратить внимание на следующие моменты: на процесс предварительной подготовки, на работу во время занятия, обработку полученных результатов, исправление полученных замечаний.

Предварительная подготовка к учебному занятию семинарского типа заключается в изучении теоретического материала в отведенное для самостоятельной работы время, ознакомление с инструктивными материалами с целью осознания задач лабораторной работы/практического занятия, техники безопасности при работе с приборами, веществами.

Работа во время проведения учебного занятия семинарского типа включает:

- консультирование студентов преподавателями и вспомогательным персоналом с целью предоставления исчерпывающей информации, необходимой для самостоятельного выполнения предложенных преподавателем задач, ознакомление с правилами техники безопасности при работе в лаборатории;
- самостоятельное выполнение заданий согласно обозначенной учебной программой тематики.

Обработка, обобщение полученных результатов лабораторной работы проводится обучающимися самостоятельно или под руководством преподавателя (в зависимости от степени сложности поставленных задач). В результате оформляется индивидуальный отчет. Подготовленная к сдаче на контроль и оценку работа сдается преподавателю. Форма отчетности может быть письменная, устная или две одновременно. Главным результатом в

данном случае служит получение положительной оценки по каждой лабораторной работе/практическому занятию. Это является необходимым условием при проведении рубежного контроля и допуска к зачету. При получении неудовлетворительных результатов обучающийся имеет право в дополнительное время пересдать преподавателю работу до проведения промежуточной аттестации.

5.4 Информационно-технологическое обеспечение образовательного процесса по дисциплины (модуля)

5.4.1. Средства информационных технологий

1. Персональные компьютеры;
2. Средства доступа в Интернет;
3. Проектор.

5.4.2. Лицензионное и свободно распространяемое программное обеспечение, в том числе отечественного производства:

1. Операционная система: Astra Linux SE
2. Пакет офисных программ: LibreOffice
3. Справочная система Консультант+
4. Okular или Acrobat Reader DC
5. Ark или 7-zip
6. User Gate
7. TrueConf (client)

**Указывается актуальное программное обеспечение, необходимое для освоения дисциплины (модуля).*

5.4.3. Информационные справочные системы и профессиональные базы данных

№ №	Название электронного ресурса	Описание электронного ресурса	Используемый для работы адрес
1.	ЭБС «Университетская библиотека онлайн»	Электронная библиотека, обеспечивающая доступ высших и средних учебных заведений, публичных библиотек и корпоративных пользователей к наиболее востребованным материалам по всем отраслям знаний от ведущих российских издательств	http://biblioclub.ru/
2.	Научная электронная библиотека eLIBRARY.ru	Крупнейший российский информационно-аналитический портал в области науки, технологии, медицины и образования, содержащий рефераты и полные тексты более 34 млн научных публикаций и патентов	http://elibrary.ru/
3.	Образовательная платформа Юрайт	Электронно-библиотечная система для ВУЗов, ССУЗов, обеспечивающая доступ к учебникам, учебной и методической литературе по различным дисциплинам.	https://urait.ru/
4.	База данных "EastView"	Полнотекстовая база данных периодических изданий	https://dlib.eastview.com
5.	Электронная библиотека "Grebennikon"	Библиотека предоставляет доступ более чем к 30 журналам, выпускаемых Издательским	https://grebennikon.ru/

5.5. Материально-техническое обеспечение образовательного процесса по дисциплине (модулю)

Для изучения дисциплины (модуля) используются:

Учебная аудитория для занятий лекционного типа оснащена специализированной мебелью (стол для преподавателя, парты, стулья, доска для написания мелом); техническими средствами обучения (видеопроjectionное оборудование, средства звуковоспроизведения, экран и имеющие выход в сеть Интернет).

Учебная аудитория для занятий семинарского типа: оснащена специализированной мебелью (стол для преподавателя, парты, стулья, доска для написания мелом); техническими средствами обучения (видеопроjectionное оборудование, средства звуковоспроизведения, экран и имеющие выход в сеть Интернет).

Помещения для самостоятельной работы обучающихся: оснащены специализированной мебелью (парты, стулья) техническими средствами обучения (персональные компьютеры с доступом в сеть Интернет и обеспечением доступа в электронно-информационную среду университета, программным обеспечением).

5.6. Образовательные технологии

При реализации дисциплины (модуля) применяются различные образовательные технологии, в том числе технологии электронного обучения.

Освоение дисциплины (модуля) предусматривает использование в учебном процессе активных и интерактивных форм проведения учебных занятий в форме деловых и ролевых игр, разбор конкретных ситуаций, психологические и иные тренинги в сочетании с внеаудиторной работой с целью формирования и развития **профессиональных** навыков обучающихся.

При освоении дисциплины (модуля) предусмотрено применением электронного обучения и дистанционных образовательных технологий.

Учебные часы дисциплины (модуля) предусматривают классическую контактную работу преподавателя с обучающимся в аудитории и контактную работу посредством электронной информационно-образовательной среды в синхронном и асинхронном режиме (вне аудитории) посредством применения возможностей компьютерных технологий (электронная почта, электронный учебник, тестирование, вебинар, видеофильм, презентация, форум и др.).

В рамках дисциплины (модуля) предусмотрены встречи с руководителями и работниками организаций, деятельность которых связана с *направленностью* реализуемой основной профессиональной образовательной программы.

ЛИСТ РЕГИСТРАЦИИ ИЗМЕНЕНИЙ

№ п/п	Содержание изменения	Реквизиты документа об утверждении изменения	Дата введения изменения
1.	Утверждена и введена в действие решением Ученого Совета факультета социальной работы на основании Федерального государственного образовательного стандарта высшего образования по направлению подготовки 39.03.02 Социальная работа (уровень бакалавриата), утвержденным приказом Министерства образования и науки Российской Федерации от 05.02.2018 г. № 76	Протокол заседания Ученого совета факультета № 10 от «27» марта 2023 года	01.09.2023
2.	*	Протокол заседания Ученого совета факультета № _____ от «_____» _____ 20____ года	____.____.____
3.	*	Протокол заседания Ученого совета факультета № _____ от «_____» _____ 20____ года	____.____.____
4.	*	Протокол заседания Ученого совета факультета № _____ от «_____» _____ 20____ года	____.____.____



**МИНИСТЕРСТВО НАУКИ И ВЫСШЕГО ОБРАЗОВАНИЯ
РОССИЙСКОЙ ФЕДЕРАЦИИ**
**Филиал федерального государственного бюджетного
образовательного учреждения высшего образования
«РОССИЙСКИЙ ГОСУДАРСТВЕННЫЙ СОЦИАЛЬНЫЙ
УНИВЕРСИТЕТ» в г. Сочи Краснодарского края**



УТВЕРЖДАЮ
И.о. директора филиала РГСУ в
г. Сочи Краснодарского края
_____ З.А. Еремина
«18» августа 2023 г.

РАБОЧАЯ ПРОГРАММА ДИСЦИПЛИНЫ (МОДУЛЯ)
ОПЕКА И ПОПЕЧИТЕЛЬСТВО

Направление подготовки
39.03.02 "Социальная работа"

Направленность
«Социальная работа в различных сферах жизнедеятельности»

**ОБРАЗОВАТЕЛЬНАЯ ПРОГРАММА ВЫСШЕГО ОБРАЗОВАНИЯ - ПРОГРАММА
БАКАЛАВРИАТА**

Форма обучения
очно-заочная

Сочи 2023 г. _

СОДЕРЖАНИЕ

РАЗДЕЛ 1. ПАСПОРТ РАБОЧЕЙ ПРОГРАММЫ ДИСЦИПЛИНЫ (МОДУЛЯ)	4
1.1 Цель и задачи дисциплины (модуля).....	4
1.2 Планируемые результаты обучения по дисциплине (модулю) в рамках планируемых результатов освоения основной профессиональной образовательной программы высшего образования – программы бакалавриата/магистратуры/специалитета соотнесенные с установленными индикаторами достижения компетенций	4
РАЗДЕЛ 2. СТРУКТУРА И СОДЕРЖАНИЕ ДИСЦИПЛИНЫ (МОДУЛЯ)	5
2.1 Объем дисциплины (модуля), включая контактную работу обучающегося с педагогическими работниками и самостоятельную работу обучающегося	5
2.2. Учебно-тематический план дисциплины (модуля).....	6
2.3. Содержание дисциплины (модуля)	10
РАЗДЕЛ 3. УЧЕБНО-МЕТОДИЧЕСКОЕ ОБЕСПЕЧЕНИЕ САМОСТОЯТЕЛЬНОЙ РАБОТЫ ОБУЧАЮЩИХСЯ ПО ДИСЦИПЛИНЕ (МОДУЛЮ)	35
3.1. Виды самостоятельной работы обучающихся по дисциплине (модулю).....	35
3.2. Задания для самостоятельной работы	36
3.3. Методические указания к самостоятельной работе по дисциплине (модулю)	41
РАЗДЕЛ 4. ОЦЕНОЧНЫЕ МАТЕРИАЛЫ ПО ДИСЦИПЛИНЕ (МОДУЛЮ)	44
4.1. Форма промежуточной аттестации обучающегося по дисциплине (модулю)	44
4.2. Оценочные материалы, определяющие процедуры оценивания знаний, умений, навыков и (или) опыта деятельности, характеризующих этапы формирования компетенций.....	44
4.2.1. Организационные основы применения балльно-рейтинговой системы оценки успеваемости обучающихся по дисциплине (модулю).....	44
4.2.2. Проведение текущего контроля успеваемости обучающихся по дисциплине (модулю) в соответствии с балльно-рейтинговой системой оценки успеваемости обучающегося.....	44
4.2.3. Проведение промежуточной аттестации обучающихся по дисциплине (модулю) в соответствии с балльно-рейтинговой системой оценки успеваемости обучающегося.....	45
4.3. Перечень заданий для проведения текущей и промежуточной оценки знаний, умений, навыков и (или) опыта деятельности, характеризующих этапы формирования компетенций.....	47
4.3.1. Оценочные материалы для проведения текущей аттестации и рубежного контроля, обучающихся по дисциплине (модулю).....	47
4.3.2. Оценочные материалы для проведения промежуточной аттестации обучающихся по дисциплине (модулю)	51
РАЗДЕЛ 5. УСЛОВИЯ РЕАЛИЗАЦИИ ДИСЦИПЛИНЫ (МОДУЛЯ)	54
5.1. Перечень основной и дополнительной учебной литературы для освоения дисциплины (модуля) ..	54
5.1.1. Основная литература.....	54
5.1.2. Дополнительная литература.....	54
5.2 Перечень ресурсов информационно-коммуникационной сети «Интернет», необходимых для освоения дисциплины (модуля)	54
5.3 Методические указания для обучающихся по освоению дисциплины (модуля).....	54
5.4 Информационно-технологическое обеспечение образовательного процесса по дисциплины (модуля)	56
5.4.1. Средства информационных технологий	56
5.4.2. Лицензионное и свободно распространяемое программное обеспечение, в том числе отечественного производства:	56
5.4.3. Информационные справочные системы и профессиональные базы данных	56
5.5. Материально-техническое обеспечение образовательного процесса по дисциплине (модулю).....	56
5.6. Образовательные технологии	57
ЛИСТ РЕГИСТРАЦИИ ИЗМЕНЕНИЙ	58

Рабочая программа дисциплины (модуля) «Опека и попечительство» разработана на основании федерального государственного образовательного стандарта высшего образования – *бакалавриата* по направлению подготовки 39.03.02 «Социальная работа», утвержденного приказом Министерства образования и науки Российской Федерации от 05.02.2018г № 76, учебного плана по основной профессиональной образовательной программе высшего образования - программы *бакалавриата* по направлению подготовки 39.03.02 «Социальная работа» (далее – «ОПОП»).

Рабочая программа дисциплины (модуля) «Наименование дисциплины (модуля)» разработана рабочей группой в составе:

Медведева Г.П., д.ф.н., профессор

Рабочая программа дисциплины (модуля) обсуждена и утверждена на заседании кафедры/ факультета общественно-социальных институтов и социальной работы
(наименование факультета)

Протокол № 10 от «27» марта 2023 года

Заведующий кафедрой
д-р экон. наук, профессор



Е.Ш. Гонтмахер

(подпись)

Рабочая программа дисциплины (модуля) рекомендована к утверждению представителями организаций-работодателей :

Директор ГБУ ТЦСО «Таганский»
г.Москвы



В.Н. Каменских

(подпись)

ГБУ ТЦСО «Царицынский»

г. Москвы, заместитель директора



О.С. Шмакова

(подпись)

РАЗДЕЛ 1. ПАСПОРТ РАБОЧЕЙ ПРОГРАММЫ ДИСЦИПЛИНЫ (МОДУЛЯ)

1.1 Цель и задачи дисциплины (модуля)

Цель дисциплины (модуля) заключается в формировании у будущих бакалавров знаний теоретических основ социального сопровождения общественных отношений, возникающих в связи с устройством недееспособных и не полностью дееспособных граждан под опеку и попечительство, соотносенные с общими целями образовательной программы, с последующим применением на практике

Задачи дисциплины (модуля):

- углубление знаний в области социальной работы в случае установления опеки и попечительства;
- формирование представлений об особенностях социальной помощи в области опеки и попечительства;
- обучение навыкам организации социальной работы с опекунами и подопечными.

1.2 Планируемые результаты обучения по дисциплине (модулю) в рамках планируемых результатов освоения основной профессиональной образовательной программы высшего образования – программы бакалавриата/магистратуры/специалитета соотносенные с установленными индикаторами достижения компетенций

Процесс освоения дисциплины (модуля) направлен на формирование у обучающихся следующих компетенций: ПК-1, ПК-3 в соответствии с учебным планом.

В результате освоения дисциплины (модуля) обучающийся должен демонстрировать следующие результаты:

Категория компетенций (при наличии)	Код компетенции Формулировка компетенции	Код и наименование индикатора достижения компетенции	Результаты обучения
ПК-1	Способен к проведению оценки обстоятельств, которые ухудшают или могут ухудшить условия жизнедеятельности граждан, определению индивидуальных потребностей граждан в предоставлении социальных услуг,	ПК-1.1. Применяет методы диагностики ухудшающих условия жизнедеятельности граждан; ПК-1.2. Использует комплексные подходы к оценке потребностей граждан в предоставлении социальных услуг, сопровождения, социальной поддержки и	Знать: основные способы оценки обстоятельств жизненной ситуации и потребностей граждан Уметь: проводить оценку обстоятельств жизненной ситуации и потребностей граждан

	социального сопровождения, мер социальной поддержки и государственной социальной помощи.	государственной социальной помощи. ПК-1.3. Определяет потребности граждан в предоставлении социальных услуг, социального сопровождения, мер социальной поддержки и государственной социальной помощи.	Владеть: навыками проведения оценки обстоятельств
ПК-3	Способен к реализации деятельности по предоставлению социальных услуг, социального сопровождения, мер социальной поддержки и государственной социальной помощи, а так же профилактике обстоятельств, обуславливающих нуждаемость в социальном обслуживании.	ПК-3.1. Применяет законодательные и другие нормативные правовые акты федерального и регионального уровней для предоставления социальных услуг, социального сопровождения, мер социальной поддержки, государственной социальной помощи; ПК-3.2. Применяет современные технологии социальной работы, направленные на обеспечение прав человека в сфере социальной защиты и профилактику обстоятельств, обуславливающих нуждаемость в социальном обслуживании. ПК-3.3. Взаимодействует с другими специалистами, учреждениями, организациями и сообществами в процессе реализации мер социальной защиты граждан	Знать: основные способы организации помощи Уметь: организовать процесс оказания помощи Владеть: способностью к реализации процесса комплексной профессиональной помощи

РАЗДЕЛ 2. СТРУКТУРА И СОДЕРЖАНИЕ ДИСЦИПЛИНЫ (МОДУЛЯ)

2.1 Объем дисциплины (модуля), включая контактную работу обучающегося с педагогическими работниками и самостоятельную работу обучающегося

Общая трудоемкость дисциплины (модуля) составляет 6 зачетные единицы.

Очно-заочная форма обучения

Вид учебной работы	Всего	Семестры
--------------------	-------	----------

	часов	7			
Контактная работа обучающихся с педагогическими работниками	72	72			
Лекционные занятия	36	36			
<i>из них: в форме практической подготовки</i>					
Практические занятия	36	36			
<i>из них: в форме практической подготовки</i>					
Лабораторные занятия					
<i>из них: в форме практической подготовки</i>					
Консультации / Иная контактная работа	9	9			
<i>из них: в форме практической подготовки</i>					
Самостоятельная работа обучающихся	135	135			
Контроль промежуточной аттестации	6	6			
Форма промежуточной аттестации	зач	зач			
ОБЪЕМ ДИСЦИПЛИНЫ (МОДУЛЯ) В ЧАСАХ	216	216			

2.2. Учебно-тематический план дисциплины (модуля)

Очно-заочной формы обучения

Раздел, тема	Виды учебной работы, академических часов									
	Всего	Самостоятельная работа	Контактная работа обучающихся с педагогическими работниками							
			Всего	Лекционные занятия <i>из них: в форме практической подготовки</i>	Практические занятия <i>из них: в форме практической подготовки</i>	Лабораторные занятия <i>из них: в форме практической подготовки</i>	Консультации / Иная контактная работа <i>из них: в форме практической подготовки</i>			
Модуль 1 (Семестр _7)										
Раздел 1. Теоретические основы опеки и попечительства	36	23	12	6		6				

Раздел, тема	Виды учебной работы, академических часов									
	Всего	Самостоятельная работа	Контактная работа обучающихся с педагогическими работниками							
			Всего	Лекционные занятия <i>из них: в форме практической подготовки</i>	Практические занятия <i>из них: в форме практической подготовки</i>	Лабораторные занятия <i>из них: в форме практической подготовки</i>	Консультации / Иная контактная работа <i>из них: в форме практической подготовки</i>			
Тема 1.1. Теоретические основы опеки и попечительства	18	12	4	2	2					
Тема 1.2. Виды опеки и попечительства	18	11	8	4	4					
Раздел 2. Правовые основы опеки и попечительства	36	22	12	6	6					
Тема 2.1. Принципы правового регулирования опеки и попечительства	18	12	4	2	2					
Тема 2.2. Порядок установления опеки и попечительства	18	11	8	4	4					
Раздел 3. Опека и попечительство над несовершеннолетними: теоретические основы	36	23	12	6	6					
Тема 3.1. Опека и попечительство как форма устройства детей на воспитание в семью	18	12	4	2	2					

Раздел, тема	Виды учебной работы, академических часов									
	Всего	Самостоятельная работа	Контактная работа обучающихся с педагогическими работниками							
			Всего	Лекционные занятия <i>из них: в форме практической подготовки</i>	Практические занятия <i>из них: в форме практической подготовки</i>	Лабораторные занятия <i>из них: в форме практической подготовки</i>	Консультации / Иная контактная работа	<i>из них: в форме практической подготовки</i>		
Тема 3.2. Деятельность органов опеки и попечительства по выявлению, учету и устройству детей, оставшихся без попечения родителей.	18	11	8	4	4					
Раздел 4. Правовые аспекты опеки и попечительства над несовершеннолетними	36	22	12	6	6					
Тема 4.1. Особенности установления опеки и попечительства над несовершеннолетними детьми	18	12	4	2	2					
Тема 4.2. Права несовершеннолетних детей, находящихся под опекой и попечительством	18	11	8	4	4					
Раздел 5. Опека и попечительство над совершеннолетними ограниченно дееспособными гражданами	36	23	12	6	6					

Раздел, тема	Виды учебной работы, академических часов									
	Всего	Самостоятельная работа	Контактная работа обучающихся с педагогическими работниками							
			Всего	Лекционные занятия <i>из них: в форме практической подготовки</i>	Практические занятия <i>из них: в форме практической подготовки</i>	Лабораторные занятия <i>из них: в форме практической подготовки</i>	Консультации / Иная контактная работа	<i>из них: в форме практической подготовки</i>		
Тема 5.1. Основания и порядок признания гражданина недееспособным	18	12	4	2	2					
Тема 5.2. Основания и порядок признания гражданина ограниченно дееспособным	18	11	8	4	4					
Раздел 6. Опекa и попечительство над совершеннолетними недееспособными и ограниченно дееспособными гражданами.	36	22	12	6	6					
Тема 6.1. Права и обязанности опекунов и попечителей по распоряжению имуществом подопечных	18	12	4	2	2					
Тема 6.2. Доверительное управление имуществом	18	11	8	4	4					
Контроль промежуточной		9								

Раздел, тема	Виды учебной работы, академических часов									
	Всего	Самостоятельная работа	Контактная работа обучающихся с педагогическими работниками							
			Всего	Лекционные занятия <i>из них: в форме практической подготовки</i>	Практические занятия <i>из них: в форме практической подготовки</i>	Лабораторные занятия <i>из них: в форме практической подготовки</i>	Консультации / Иная контактная работа <i>из них: в форме практической подготовки</i>			
аттестации (час)										
Форма промежуточной аттестации (указать)		зач								
Общий объем, часов	216	135	72	36		36				

2.3. Содержание дисциплины (модуля)

РАЗДЕЛ 1. Теоретические основы опеки и попечительства

Перечень изучаемых элементов содержания

Опека и попечительство как социальный институт и вид социальной защиты населения. Понятие опеки и попечительства как формы устройства граждан, нуждающихся в особой социальной и правовой защите, как формы оказания правовой помощи таким гражданам, как института. Цели установления опеки и попечительства. Отличие опеки от попечительства. Правовая природа опеки и попечительства; виды правоотношений по опеке и попечительству. Виды опеки и попечительства (временная и постоянная; возмездная и безвозмездная; соопекунство (сопечительство); опека (попечительство) по заявлению единственного родителя). Формы опеки и попечительства (патронат, приемная семья).

Тема 1.1. Теоретические основы опеки и попечительства

Перечень изучаемых элементов содержания

Опека и попечительство как социальный институт и вид социальной защиты населения. Понятие опеки и попечительства как формы устройства граждан, нуждающихся в особой социальной и правовой защите, как формы оказания правовой помощи таким гражданам, как института. Цели установления опеки и попечительства. Отличие опеки от попечительства. Правовая природа опеки и попечительства; виды правоотношений по опеке и попечительству. перечисляются изучаемые элементы содержания данной темы.

Тема 1.2. Виды опеки и попечительства

Перечень изучаемых элементов содержания

Виды опеки и попечительства (временная и постоянная; возмездная и безвозмездная; соопекунство (сопопечительство); опека (попечительство) по заявлению единственного родителя). Формы опеки и попечительства (патронат, приемная семья)..

ЗАДАНИЯ К ПРАКТИЧЕСКИМ ЗАНЯТИЯМ РАЗДЕЛА 1

Тема практического занятия: . Теоретические основы опеки и попечительства

Форма практического задания:; контрольная работа,

Темы контрольных работ

Вариант 1

1. Понятие опеки и попечительства. Правовая природа отношений по опеке и попечительству.
2. Функции, права и обязанности органов опеки и попечительства при разрешении разногласий и споров, связанных с воспитанием детей.
3. Основания и порядок установления опеки и попечительства.
4. Организация опеки и попечительства в г. Москве.

Задача:

1. В 1995 г. после смерти матери двухлетний Саша Н. был передан под опеку деду по линии матери, так как отец жил в другом городе и сразу же после смерти жены вторично женился, и взять ребёнка в новую семью не захотел. Вернувшись через три года в тот город, где проживал Саша с дедом-опекуном, отец предъявил в суд иск о возврате ему сына. Он утверждал, что любит его, а отказался взять Сашу в новую семью по настоянию второй жены, и согласия на назначение сыну опекуна не давал, а, кроме того, он лучше воспитает ребёнка, чем дед, не имеющий высшего образования. Опекун свой отказ вернуть ребёнка отцу мотивировал тем, что им созданы все условия для правильного воспитания Саши, который очень привязался к нему и совсем не знает отца, не проявлявшего ни малейшего интереса к судьбе ребёнка и даже не оказывавшего ему материальной помощи с момента создания новой семьи.

Над какими детьми, с какой целью и как устанавливается опека? Подлежит ли предъявленный иск удовлетворению? С учётом каких обстоятельств суд должен решить спор между опекуном и родителем ребёнка?

Вариант 2

1. Цели установления опеки и попечительства. Отличия опеки от попечительства. Отличие опеки и попечительства от усыновления, патронажа и доверительного управления имуществом.

2. Деятельность органов опеки и попечительства по охране прав и интересов детей-сирот и детей, оставшихся без попечения родителей.
3. Основания и порядок прекращения опеки и попечительства.
4. Как, по Вашему мнению, должны быть организованы органы опеки и попечительства?

Задача:

После смерти родителей восьмилетнего Димы В. орган опеки и попечительства предложил его дяде – Владимиру К. (брату умершей матери) стать опекуном племянника. Однако Куликов высказал возражения против своего назначения опекуном, пояснив, что у него нет опыта общения с детьми. Кроме того, он указал, что страдает радикулитом и ему затруднительно по состоянию здоровья исполнять обязанности опекуна. Тем не менее, эти доводы были признаны несостоятельными, и орган опеки и попечительства вынес решение о назначении К. опекуном малолетнего Димы.

Какие требования предъявляются к лицам, назначаемым в качестве опекунов? Вправе ли орган опеки и попечительства назначить опекуном, не получив его согласия? Каким нормативным актом установлен перечень заболеваний, при наличии которых лицо не может принять ребёнка под опеку? Как необходимо действовать Куликову в данной ситуации?

Вариант 3

1. Правовое регулирование опеки и попечительства в действующем федеральном и региональном законодательстве РФ.
2. Деятельность органов опеки и попечительства по установлению опеки и попечительства над совершеннолетними гражданами.
3. Сходства и различия в правовом положении опекунов и попечителей.
4. Выскажите Ваше мнение по поводу принятия ФЗ РФ «Об опеке и попечительстве».

Задача:

В 1993 г. умер отец Юры П. а в 1998 г. умерла и его мать. Последние два года перед смертью матери ввиду её тяжёлой болезни Юра проживал в деревне у своей бабушки С.И. С. Бабушка обратилась в орган опеки и попечительства с заявлением о назначении её опекуном Юры. Однако эта просьба не была удовлетворена. Свой отказ орган опеки и попечительства мотивировал тем, что Соколова нетрудоспособна (пенсионерка по возрасту), а потому не сможет надлежащим образом исполнять обязанности опекуна. Опекуном Юрия был назначен его дядя – Ю.К. С., который проживает в г. Липецке, где к тому же находится и имущество, перешедшее к Юрию по наследству, после смерти матери. Орган опеки и попечительства разъяснил Соколовой, что назначение Соловьёва. опекуном не препятствует, чтобы Юра продолжал жить у неё.

Дайте правовую оценку действиям органа опеки и попечительства по заявлению С.. Допускает ли закон раздельное проживание опекуна с подопечным? На кого возлагается охрана имущества подопечного, если оно находится в другой местности?

Вариант 4

1. Роль международно-правовых актов в регулировании отношений по опеке и попечительству.
2. Участие органов опеки и попечительства в судебных разбирательствах по спорам, связанным с защитой прав и интересов граждан.
3. Освобождение и отстранение опекунов и попечителей от исполнения обязанностей: основания, порядок и правовые последствия.
4. Как Вы представляете дальнейшее будущее института опеки и попечительства?

Задача:

После смерти родителей над шестнадцатилетним Николаем П. было установлено попечительство. Для покрытия расходов на содержание Николая потребовалось реализовать наследственное имущество. Но по этому поводу сразу же возникли разногласия между попечителем и подростком. Николай считал, что, прежде всего, нужно продать два ковра и столовое серебро, и что он уже достаточно самостоятелен, и может распоряжаться имуществом по своему усмотрению. Попечитель же настаивал на том, что для начала следует продать садовый домик с земельным участком, чтобы на длительное время обеспечить Николая материально. С требованием о разрешении разногласий между ними они обратились в суд.

Уполномочен ли суд рассматривать данные требования? Куда следует для начала обратиться Николаю и его попечителю? Какие разъяснения должен дать данный орган? Какие сделки и в каком порядке может совершать попечитель? Вправе ли Николай самостоятельно распоряжаться принадлежащим ему имуществом?

РУБЕЖНЫЙ КОНТРОЛЬ К РАЗДЕЛУ 1

форма рубежного контроля – тест

1. Опеку и попечительство можно рассматривать ...
 - 1) как форму индивидуального устройства несовершеннолетних граждан, а также как семейно-правовой институт.
 - 2) как форму устройства несовершеннолетних и совершеннолетних недееспособных и ограниченно дееспособных граждан.
 - 3) как форму устройства несовершеннолетних и совершеннолетних недееспособных и ограниченно дееспособных граждан, а также как форму правовой помощи таким гражданам и как правовой институт.
 - 4) как гражданско-правовой институт.
2. Под опекой следует понимать ...
 - 1) способ организации жизнедеятельности граждан, нуждающихся в особой защите со стороны государства, при которой они оказываются в среде, максимально отвечающей их интересам.
 - 2) форму правовой помощи, устанавливаемую в целях защиты прав и интересов малолетних и полностью недееспособных совершеннолетних граждан, при которой назначаемый административным актом опекун выступает в качестве законного представителя и может совершать от имени и в интересах подопечного все юридически значимые действия.
 - 3) совокупность правовых норм, регулирующих отношения в сфере опеки.
3. Под попечительством следует понимать ...
 - 1) способ организации жизнедеятельности граждан, нуждающихся в особой защите со стороны государства, при которой они оказываются в среде, максимально отвечающей их интересам.
 - 2) форму правовой помощи, устанавливаемую над несовершеннолетними от 14 до 18 лет и ограниченно дееспособными совершеннолетними гражданами, при которой назначаемый

- административным актом попечитель обязан оказывать содействие подопечному в реализации им своих прав и обязанностей, а также защищать от злоупотреблений со стороны третьих лиц.
- 3) совокупность правовых норм, регулирующих отношения в сфере попечительства.
 4. Опекa и попечительство устанавливаются ...
 - 1) над любыми гражданами при необходимости.
 - 2) над несовершеннолетними от 6 до 14 лет и ограниченно дееспособными совершеннолетними гражданами устанавливается опека, а попечительство – над несовершеннолетними от 14 до 18 лет и полностью недееспособными совершеннолетними гражданами.
 - 3) над гражданами, которые в силу физических недостатков не могут самостоятельно выполнять юридически значимые действия.
 - 4) над малолетними до 14 лет и ограниченно дееспособными совершеннолетними гражданами устанавливается опека, а попечительство – над несовершеннолетними от 14 до 18 лет и полностью недееспособными совершеннолетними гражданами.
 5. К какой отрасли права относится институт опеки и попечительства?
 - 1) к административному праву.
 - 2) к гражданскому и семейному праву.
 - 3) к гражданскому праву.
 - 4) к семейному праву.
 - 5) является комплексным правовым институтом.
 6. Какие отношения в области опеки и попечительства регулируются нормами семейного права?
 - 1) создание и деятельность органов опеки и попечительства.
 - 2) дача разрешения органами опеки и попечительства на совершение сделок с имуществом несовершеннолетних.
 - 3) отношения по поводу воспитания несовершеннолетних и совершеннолетних недееспособных и ограниченно дееспособных граждан.
 - 4) отношения по поводу воспитания несовершеннолетних подопечных.
 - 5) отношения опекуна (попечителя) с родителями подопечного и иными родственниками по поводу общения с ребенком.
 7. Какие отношения в области опеки и попечительства регулируются нормами гражданского права?
 - 1) обязанности органов опеки и попечительства по назначению опекунов и попечителей и надзору за их деятельностью, а также правила совершения сделок с имуществом, принадлежащим подопечным.
 - 2) основания установления и прекращения опеки и попечительства, права и обязанности опекунов и попечителей и требования, предъявляемые к ним.
 - 3) основания установления и прекращения опеки и попечительства, права и обязанности опекунов и попечителей, требования, предъявляемые к ним, а также права и обязанности органов опеки и попечительства.
 - 4) отношения, возникающие при установлении и осуществлении опеки и попечительства, не являются гражданско-правовыми и относятся к категории «власти и подчинения».
 8. Источниками правового регулирования отношений по опеке и попечительству являются ...
 - 1) Конституция РФ, Федеральный Закон РФ «Об опеке и попечительстве».
 - 2) Конституция РФ, Федеральный закон РФ «Об опеке и попечительстве», Семейный кодекс РФ.
 - 3) Конституция РФ, Федеральный Закон РФ «Об опеке и попечительстве», Гражданский кодекс РФ, Семейный кодекс РФ и законы субъектов РФ, регулирующие установление и прекращение опеки и попечительства.
 - 4) Конституция РФ, Федеральный Закон РФ «Об опеке и попечительстве», Гражданский кодекс РФ, Семейный кодекс РФ и законы субъектов РФ.
 9. Федеральный Закон РФ «Об опеке и попечительстве» вступил в силу ...

- 1) с 1 сентября 2008 г.
 - 2) с 24 апреля 2008 г.
 - 3) с 21 апреля 2008 г.
 - 4) такой закон пока еще не принят.
10. Какие отношения не регулирует Федеральный закон РФ «Об опеке и попечительстве»?
- 1) отношения по патронажу.
 - 2) отношения по патронату.
 - 3) отношения по надзору в сфере опеки и попечительства.
 - 4) отношения по установлению и прекращению опеки и попечительства.
11. Перечень заболеваний, при наличии которых гражданин не может выполнять функции опекуна и попечителя определен ...
- 1) Федеральным Законом РФ «Об опеке и попечительстве».
 - 2) Постановлением Правительства РФ.
 - 3) Приказом Минздрава РФ.
 - 4) в каждом субъекте РФ действует свой перечень таких заболеваний.
 - 5) Гражданским кодексом РФ.
12. Какие отношения в области опеки и попечительства могут регулировать законы субъектов РФ?
- 1) любые отношения.
 - 2) только те отношения, которые отнесены к их ведению Федеральным Законом РФ «Об опеке и попечительстве».
 - 3) никакие, поскольку регулирование отношений по опеке и попечительству относится к исключительному ведению Российской Федерации.
 - 4) только те отношения, которые не урегулированы федеральным законодательством.
13. Какие вопросы могут регулироваться законами субъектов РФ?
- 1) полномочия органов опеки и попечительства.
 - 2) размер вознаграждения, выплачиваемого опекунам и попечителям за счет средств местных бюджетов.
 - 3) размер вознаграждения, выплачиваемого опекунам и попечителям за счет средств регионального бюджета.
 - 4) порядок и формы психолого-педагогического сопровождения опекунских семей.
14. Могут ли субъекты РФ закреплять нормы об административной ответственности опекунов и попечителей?
- 1) да.
 - 2) нет.
 - 3) по собственному усмотрению.
15. Целями установления опеки и попечительства над гражданами являются ...
- 1) семейное воспитание несовершеннолетних детей, защита и представление их имущественных и личных неимущественных прав и интересов
 - 2) забота о взрослых гражданах, защита и представление их имущественных и личных неимущественных прав и интересов.
 - 3) устройство

РАЗДЕЛ 2. Правовые основы опеки и попечительства

Перечень изучаемых элементов содержания

Опека и попечительство как социальный институт и вид социальной защиты населения. Понятие опеки и попечительства как формы устройства граждан, нуждающихся в особой социальной и правовой защите, как формы оказания правовой помощи таким гражданам, как института. Цели установления опеки и попечительства. Отличие опеки от попечительства. Правовая природа опеки и попечительства; виды правоотношений по опеке и попечительству. Виды опеки и попечительства

(временная и постоянная; возмездная и безвозмездная; соопекунство (сопечительство); опека (попечительство) по заявлению единственного родителя). Формы опеки и попечительства (патронат, приемная семья).

Тема 2.1. Теоретические основы опеки и попечительства

Перечень изучаемых элементов содержания

Опека и попечительство как социальный институт и вид социальной защиты населения. Понятие опеки и попечительства как формы устройства граждан, нуждающихся в особой социальной и правовой защите, как формы оказания правовой помощи таким гражданам, как института. Цели установления опеки и попечительства. Отличие опеки от попечительства. Правовая природа опеки и попечительства; виды правоотношений по опеке и попечительству. перечисляются изучаемые элементы содержания данной темы.

Тема 2.2. Виды опеки и попечительства

Перечень изучаемых элементов содержания

Виды опеки и попечительства (временная и постоянная; возмездная и безвозмездная; соопекунство (сопечительство); опека (попечительство) по заявлению единственного родителя). Формы опеки и попечительства (патронат, приемная семья).

ЗАДАНИЯ К ПРАКТИЧЕСКИМ ЗАНЯТИЯМ РАЗДЕЛА 2

Тема практического занятия: Правовые основы опеки и попечительства

Форма практического задания: реферат

Правовые основы опеки и попечительства:

1. Понятие, цели и функции опеки и попечительства.
2. Особенности объекта опеки и попечительства
3. Опека и попечительство по римскому частному праву
4. Опека и попечительство в странах Востока.
5. Опека и попечительство в дореволюционной России.
6. Опека и попечительство в советский период.
7. Организационная природа отношений по опеке и попечительству.
8. Личные, деловые и нравственные качества опекунов (попечителей): нормы морали и права.
9. Права и обязанности опекунов
10. Права и обязанности попечителей.
11. Законодательство субъектов Российской Федерации в области опеки и попечительства.
12. Опека и попечительство как вид социальной заботы.
13. Место опеки и попечительства в системе форм семейного воспитания детей-сирот и детей, оставшихся без попечения родителей.
14. Охрана прав и интересов детей-сирот и детей, оставшихся без попечения родителей, органами опеки и попечительства.
15. Особенность опеки и попечительства над несовершеннолетними гражданами.
16. Охрана прав и интересов недееспособных и ограниченно дееспособных совершеннолетних детей органами опеки и попечительства.
17. Доверительное управление в деятельности органов опеки и попечительства.
18. Социальные гарантии опекунским семьям.
19. Структура опекунской семьи
20. Новые тенденции в развитии института опеки и попечительства.
21. Понятие и особенности семейно-правового представительства.

22. Опекун и попечитель как законные представители.
23. Опекун и попечительство в зарубежных странах.
24. Опекун и попечительство в современной России
25. Развитие института патронажа в России.

РУБЕЖНЫЙ КОНТРОЛЬ К РАЗДЕЛУ 2:

форма рубежного контроля – тест.

1. Требования к опекунам и попечителям несовершеннолетних определены ...
 - 1) Гражданским кодексом РФ
 - 2) Семейным кодексом РФ
 - 3) ФЗ РФ «Об опеке и попечительстве»
 - 4) законами субъектов РФ
2. Опекун или попечителем может быть назначено лицо в возрасте ...
 - 1) нормативные правовые акты не регулируют данный вопрос.
 - 2) от 18 лет до 55 лет для женщин и 60 лет для мужчин.
 - 3) от 18 лет.
 - 4) от 16 лет.
3. Может ли несовершеннолетнее лицо быть опекуном или попечителем?
 - 1) да, но при условии вступления в брак.
 - 2) да, при условии эмансипации.
 - 3) да, но только в отношении пасынка или падчерицы.
 - 4) нет.
4. Какое требование не учитывается при подборе кандидатов в опекуны и попечители?
 - 1) нравственные и иные личные качества
 - 2) отношение к действующей власти
 - 3) способность к выполнению обязанностей
 - 4) состояние здоровья
5. Какое требование не учитывается при подборе кандидатов в опекуны и попечители?
 - 1) отношения между кандидатом в опекуны или попечители и и лицом, нуждающимся в заботе
 - 2) отношение к будущему подопечному членов семьи предполагаемого опекуна или попечителя
 - 3) мнение самого подопечного
 - 4) мнение близких родственников подопечного
6. Может ли лицо, ограниченное в родительских правах, быть опекуном или попечителем несовершеннолетнего?
 - 1) нет
 - 2) да
 - 3) да, данное ограничение действует только в отношении опекунов и попечителей несовершеннолетних детей
 - 4) вопрос решается органом опеки и попечительства
7. Кто не должен проходить предварительную подготовку при приеме детей под опеку или попечительство?
 - 1) требование о предварительной подготовке не является обязательным
 - 2) бабушки и дедушки

- 3) все без исключения должны проходить подготовку
- 4) все, кто знает лично несовершеннолетнего
8. Кто обязан проходить медицинское освидетельствование перед принятием ребенка под опеку и попечительство?
- 1) такого требования законодательством не предусмотрено
- 2) все без исключения будущие опекуны и попечители
- 3) все, кроме родственников несовершеннолетнего
- 4) все, кроме профессиональных опекунов и попечителей
9. Наличие судимости за совершение каких преступлений исключает возможности быть опекуном или попечителем несовершеннолетнего гражданина?
- 1) против свободы, чести и достоинства личности
- 2) против жизни и здоровья
- 3) против половой неприкосновенности и половой свободы личности
- 4) против собственности
- 5) все перечисленные категории преступлений имеют значение
10. Наличие судимости за совершение каких преступлений исключает возможности быть опекуном или попечителем инвалида?
- 1) в сфере экономики
- 2) против общественной безопасности
- 3) против государственной службы
- 4) против военной службы
11. Осуществляют ли органы опеки и попечительства проверку кандидатов в опекуны и попечители?
- 1) да, во всех случаях.
- 2) да, только тогда, когда опекуном или попечителем назначается постороннее лицо.
- 3) нет, поскольку опекунами и попечителями становятся, как правило, родственники.
- 4) нет, никаких проверок не проводятся.
12. В какие органы могут обращаться органы опеки и попечительства за получением дополнительной информации о кандидате в опекуны или попечители?
- 1) в органы внутренних дел и налоговые органы.
- 2) в органы внутренних дел, миграционные органы, налоговые органы, пенсионный фонд, жилищно-эксплуатационные организации.
- 3) медицинские организации, органы записи актов гражданского состояния, органы внутренних дел.
- 4) в любые органы и организации, если есть сомнения в достоверности предоставленной гражданином – кандидатом в опекуны и попечители информации о себе.
- 5) сбор сведений о гражданине, относящихся к категории личных, не допускается.
13. Какой срок установлен для назначения опекуна и попечителя?
- 1) 1 месяц, но может быть продлен до 3 месяцев при наличии особых обстоятельств.
- 2) 1 месяц.
- 3) 2 месяца.
- 4) такой срок не определен, в каждом конкретном случае вопрос решается индивидуально.
14. Преимущественным правом быть опекуном и попечителем обладают ...
- 1) любые родственники.
- 2) близкие родственники: бабушки, дедушки, внуки, тети, дяди.
- 3) близкие родственники по прямой восходящей и нисходящей линии.

- 4) близкие родственники по прямой восходящей и нисходящей линии и супруг.
15. Кто может выступать в качестве опекуна и попечителя?
- 1) лица, лишенные родительских прав.
 - 2) лица, ограниченные в родительских правах.
 - 3) лица, имеющие противопоказания по состоянию здоровья.
 - 4) осужденные лица.
 - 5) лица, не имеющие собственных детей.
16. Что является основанием возникновения отношений между опекуном или попечителем и подопечным?
- 1) решение суда о лишении родительских прав.
 - 2) решение суда о назначении опекуна или попечителя.
 - 3) акт органа опеки и попечительства о назначении опекуна или попечителя.
 - 4) договор об осуществлении опеки или попечительства.
17. С какого момента у опекуна или попечителя возникает право на получение вознаграждения?
- 1) с момента вынесения акта о назначении опекуном или попечителем.
 - 2) с момента заключения договора об осуществлении опеки или попечительства.
 - 3) с момента начисления средств.
 - 4) с момента заключения договора аренды имущества, принадлежащего подопечному.
18. Существует ли перечень заболеваний, при наличии которых гражданин не может быть опекуном или попечителем совершеннолетнего гражданина?
- 1) нет, такого перечня нет
 - 2) да, он утвержден Постановлением Правительства РФ
 - 3) да, такой перечень является единым, как для опекунов и попечителей несовершеннолетних, так и совершеннолетних граждан
19. Какое заболевание исключает возможность быть опекуном и попечителем несовершеннолетнего ребенка?
- 1) расстройства поведения
 - 2) желудочно-кишечные расстройства
 - 3) расстройства вегетативной системы
 - 4) заболевания опорно-двигательного аппарата
20. Могут ли граждане, имеющие инвалидность, стать опекунами и попечителями несовершеннолетних детей?
- 1) да, кроме инвалидов 1 группы
 - 2) да, кроме инвалидов 1 и 2 группы
 - 3) нет, не могут

РАЗДЕЛ 3. Опека и попечительство над несовершеннолетними: теоретические основы

Перечень изучаемых элементов содержания

Опека и попечительство как форма устройства детей на воспитание в семью. Требования к семьям опекунов и попечителей. Органы опеки и попечительства, их статус и функции. Деятельность

органов опеки и попечительства по выявлению, учету и устройству детей, оставшихся без попечения родителей; соотношение деятельности органов опеки и попечительства с региональными и федеральным операторами Государственного банка данных о детях, оставшихся без попечения родителей, и о лицах, желающих принять ребёнка на воспитание в свою семью. ио единственного родителя). Формы опеки и попечительства (патронат, приемная семья).

Тема 3.1. Теоретические основы опеки и попечительства

Перечень изучаемых элементов содержания

Опека и попечительство как форма устройства детей на воспитание в семью. Требования к семьям опекунов и попечителей. Органы опеки и попечительства, их статус и функции..

Тема 3.2. Виды опеки и попечительства

Перечень изучаемых элементов содержания

Деятельность органов опеки и попечительства по выявлению, учету и устройству детей, оставшихся без попечения родителей; соотношение деятельности органов опеки и попечительства с региональными и федеральным операторами Государственного банка данных о детях, оставшихся без попечения родителей, и о лицах, желающих принять ребёнка на воспитание в свою семью. ио единственного родителя). Формы опеки и попечительства (патронат, приемная семья).

РАЗДЕЛ 2. Теоретические основы опеки и попечительства

Перечень изучаемых элементов содержания

Опека и попечительство как социальный институт и вид социальной защиты населения. Понятие опеки и попечительства как формы устройства граждан, нуждающихся в особой социальной и правовой защите, как формы оказания правовой помощи таким гражданам, как института. Цели установления опеки и попечительства. Отличие опеки от попечительства. Правовая природа опеки и попечительства; виды правоотношений по опеке и попечительству. Виды опеки и попечительства (временная и постоянная; возмездная и безвозмездная; соопекунство (сопопечительство); опека (попечительство) по заявлению единственного родителя). Формы опеки и попечительства (патронат, приемная семья).

Тема 2.1. Теоретические основы опеки и попечительства

Перечень изучаемых элементов содержания

Опека и попечительство как социальный институт и вид социальной защиты населения. Понятие опеки и попечительства как формы устройства граждан, нуждающихся в особой социальной и правовой защите, как формы оказания правовой помощи таким гражданам, как института. Цели установления опеки и попечительства. Отличие опеки от попечительства. Правовая природа опеки и попечительства; виды правоотношений по опеке и попечительству. перечисляются изучаемые элементы содержания данной темы.

Тема 2.2. Виды опеки и попечительства

Перечень изучаемых элементов содержания

Виды опеки и попечительства (временная и постоянная; возмездная и безвозмездная; соопекунство (сопопечительство); опека (попечительство) по заявлению единственного родителя). Формы опеки и попечительства (патронат, приемная семья).

ЗАДАНИЯ К ПРАКТИЧЕСКИМ ЗАНЯТИЯМ РАЗДЕЛА 2

Тема практического занятия: Правовые основы опеки и попечительства

Форма практического задания: эссе

1. В каких случаях оформляется опека или попечительство над ребенком
2. Какие права имеют опекуны или попечители в отношении ребенка
3. Куда необходимо обратиться для оформления опеки или попечительства
4. Может ли усыновить ребёнка одинокий человек
5. Может ли усыновить ребёнка одинокий человек
6. Какие жилищные льготы получают усыновители
7. Чем отличается процедура усыновления ребёнка жены (мужа)?
8. Каков первый шаг в усыновлении
9. В какие сроки и с какого момента должны быть рассмотрено в органах опеки заявление граждан, намеревающихся усыновить?
10. Что делать, если ребенок начнет искать своих родителей?
11. Могут ли опекуны проживать отдельно от подопечных?
12. Имеет ли право опекун использовать средства ребенка по своему усмотрению, на собственные нужды?
13. Должен ли опекун предоставлять отчетность органам опеки за выплачиваемые ему на содержание ребенка средства?
14. Имеет ли право опекун воспрепятствовать тому, чтобы биологические родственники навещали подопечного ребенка?
15. Может ли опекун уйти в отпуск за подопечным ребенком?
16. 1. Определите понятия «усыновление», «опека» («попечительство»), «патронат», «гостевой патронат», «приемная семья», «постинтернатный патронат».
17. 2. Над какими категориями граждан устанавливается опека и попечительство?
18. 3. Назовите основные формы устройства детей, оставшихся без попечения родителей.
19. 4. Какие требования предъявляются к опекунам (попечителям), усыновителям, патронатным воспитателям и приемным родителям?
20. 5. Опишите роль и место органов опеки и попечительства в системе социальной защиты населения.
21. 6. Какие органы и учреждения принимают участие в решении проблемы социального сиротства?
22. 7. Перечислите проблемы развития системы опеки и попечительства в России.
23. Гражданско-правовое регулирование опеки и попечительства
24. В каком случае устанавливается опека над несовершеннолетним
25. Может ли родитель официально отказаться от своего ребёнка.

РУБЕЖНЫЙ КОНТРОЛЬ К РАЗДЕЛУ 3:

форма рубежного контроля – тест.

1. Под опекой следует понимать ...

1) способ организации жизнедеятельности граждан, нуждающихся в особой защите со стороны государства, при которой они оказываются в среде, максимально отвечающей их интересам.

2) форму устройства, устанавливаемую в целях защиты прав и интересов малолетних и полностью недееспособных совершеннолетних граждан, при которой назначаемый административным актом опекун выступает в качестве законного представителя и может совершать от имени и в интересах подопечного все юридически значимые действия.

3) совокупность правовых норм, регулирующих отношения в сфере опеки.

2. Под попечительством следует понимать ...

1) способ организации жизнедеятельности граждан, нуждающихся в особой защите со стороны государства, при которой они оказываются в среде, максимально отвечающей их интересам.

2) форму устройства, устанавливаемую над несовершеннолетними от 14 до 18 лет и ограниченно дееспособными совершеннолетними гражданами, при которой назначаемый административным актом попечитель обязан оказывать содействие подопечному в реализации им своих прав и обязанностей, а также защищать от злоупотреблений со стороны третьих лиц.

3) совокупность правовых норм, регулирующих отношения в сфере попечительства.

3. Опека и попечительство устанавливаются ...

1) над любыми гражданами при необходимости.

2) над несовершеннолетними от 6 до 14 лет и ограниченно дееспособными совершеннолетними гражданами устанавливается опека, а попечительство – над несовершеннолетними от 14 до 18 лет и полностью недееспособными совершеннолетними гражданами.

3) над гражданами в зависимости от возраста, которые в силу физических недостатков не могут самостоятельно выполнять юридически значимые действия.

4) над малолетними до 14 лет и недееспособными совершеннолетними гражданами устанавливается опека, а попечительство – над несовершеннолетними от 14 до 18 лет и ограниченно дееспособными совершеннолетними гражданами.

4. К какой отрасли права относится институт опеки и попечительства?

1) к административному праву.

2) к гражданскому и семейному праву.

3) только к гражданскому праву.

4) является комплексным правовым институтом.

5. Какие отношения в области опеки и попечительства регулируются нормами семейного права?

1) создание и деятельность органов опеки и попечительства.

2) разрешение органов опеки на совершение сделок с имуществом несовершеннолетних.

3) отношения по поводу воспитания несовершеннолетних и совершеннолетних недееспособных и ограниченно дееспособных граждан.

4) отношения по поводу воспитания несовершеннолетних подопечных.

5) отношения опекуна (попечителя) с родителями подопечного и иными родственниками по поводу общения с ребенком.

6. Какие вопросы в области опеки и попечительства регулируются Гражданским кодексом РФ?

1) Гражданский кодекс РФ устанавливает обязанности органов опеки и попечительства по назначению опекунов и попечителей и надзору за их деятельностью, а также правила совершения сделок с имуществом, принадлежащим подопечным.

2) Гражданский кодекс РФ регулирует основания установления и прекращения опеки и попечительства, права и обязанности опекунов и попечителей и требования, предъявляемые к ним.

- 3) Гражданский кодекс РФ регулирует основания установления и прекращения опеки и попечительства, права и обязанности опекунов и попечителей, требования, предъявляемые к ним, а также права и обязанности органов опеки и попечительства.
- 4) Гражданский кодекс РФ не регулирует никаких вопросов, касающихся опеки и попечительства, поскольку это отношения относятся к категории «власти и подчинения».
7. Источниками правового регулирования опеки и попечительства являются ...
- 1) Конституция РФ, Федеральный Закон РФ «Об опеке и попечительстве», Кодекс об административных правонарушениях РФ
 - 2) Конституция РФ, Федеральный закон РФ «Об опеке и попечительстве», Семейный кодекс РФ
 - 3) Конституция РФ, Федеральный Закон РФ «Об опеке и попечительстве», Гражданский кодекс РФ, Семейный кодекс РФ и законы субъектов РФ, регулирующие установление и прекращение опеки и попечительства
 - 4) Конституция РФ, Федеральный Закон РФ «Об опеке и попечительстве», Гражданский кодекс РФ, Семейный кодекс РФ и законы субъектов РФ
8. Федеральный Закон РФ «Об опеке и попечительстве» вступил в силу ...
- 1) с 1 сентября 2008 г.
 - 2) с 24 апреля 2008 г.
 - 3) с 21 апреля 2008 г.
 - 4) такой закон пока еще не принят.
9. Перечень заболеваний, при наличии которых гражданин не может выполнять функции опекуна и попечителя определен ...
- 1) Федеральным Законом «Об опеке и попечительстве»
 - 2) Постановлением Правительства РФ
 - 3) Приказом Минздрава РФ
 - 4) в каждом субъекте РФ действует свой перечень таких заболеваний
10. Какие отношения в области опеки и попечительства могут регулировать законы субъектов РФ?
- 1) любые отношения
 - 2) только те, которые отнесены к их ведению Федеральным Законом РФ «Об опеке и попечительстве»
 - 3) отношения, возникающие в связи с установлением, осуществлением и прекращением опеки и попечительства
 - 4) создание и деятельность органов опеки и попечительства, а также установление размера вознаграждения, выплачиваемого опекунам и попечителям за счет средств регионального бюджета
 - 5) отношения по опеке и попечительству не могут регулироваться законами субъектов РФ
11. Целями установления опеки и попечительства над гражданами являются ...
- 1) семейное воспитание несовершеннолетних детей, защита и представление их имущественных и личных неимущественных прав и интересов
 - 2) забота о взрослых гражданах, защита и представление их имущественных и личных неимущественных прав и интересов.
 - 3) устройство детей, оставшихся без попечения родителей, в семьи граждан.
 - 4) контроль за действиями подопечного, недопущение причинения ему вреда со стороны третьих лиц.
12. Принципами правового регулирования опеки и попечительства являются ...
- 1) свободное принятие гражданами обязанностей по опеке или попечительству и свободный отказ от исполнения таких обязанностей.
 - 2) подконтрольность деятельности опекуна и попечителя.
 - 3) обеспечение прав и интересов подопечных лиц.
 - 4) государственная поддержка опеки и попечительства.
 - 5) принцип гласности в деятельности органов опеки и попечительства.

- б) принцип невмешательства в частные дела семьи, принявшей на воспитание ребенка, оставшегося без попечения родителей.
13. Может ли быть установлена опека и попечительство над детьми, которые не относятся к категории детей-сирот и детей, оставшихся без попечения родителей?
- 1) да
 - 2) нет
14. Кому может быть назначен предварительный опекун или попечитель?
- 1) только несовершеннолетним детям
 - 2) только недееспособным и не полностью дееспособным взрослым гражданам
 - 3) любому гражданину независимо от возраста, если ему необходимо немедленно назначить опекуна или попечителя
 - 4) престарелому гражданину
15. В каких случаях ребенку может быть назначен временный опекун или попечитель?
- 1) в случае нахождения ребенка в трудной жизненной ситуации.
 - 2) в случае отобрания ребенка у родителей.
 - 3) в случае лишения или ограничения родителей родительских прав.
 - 4) в случае, если ребенок болен и нуждается в уходе.
16. Кто может выступать в качестве временного опекуна или попечителя?
- 1) дедушки и бабушки.
 - 2) совершеннолетние братья и сестры.
 - 3) любые совершеннолетние и дееспособные лица, выразившие желание быть временными опекунами и попечителями.
 - 4) сотрудники учреждений социальной защиты населения
17. Какими правами и обязанностями наделяются временные опекуны и попечители?
- 1) правами и обязанностями, которыми обладают опекуны и попечители, назначенные в общем порядке.
 - 2) правами и обязанностями, которыми обладают опекуны и попечители, назначенные в общем порядке, кроме права совершать все юридически значимые действия.
 - 3) правами и обязанностями, которые связаны с заботой о содержании подопечного, уходом за ним и лечением.
 - 4) правами и обязанностями, которыми обладают опекуны или попечители, назначенные в общем порядке, кроме права распоряжаться имуществом подопечного от его имени (давать согласие на совершение подопечным таких сделок).
18. На какой срок может быть назначен временный опекун или попечитель?
- 1) на 1 месяц.
 - 2) на 6 месяца.
 - 3) такой срок не определен.
 - 4) срок полномочий временного опекуна или попечителя зависит от конкретных обстоятельств.
19. Можно ли в исключительных случаях продлить срок предварительной опеки и попечительства?
- 1) нет
 - 2) да, данный срок определяется органом опеки и попечительства самостоятельно, исходя из конкретных обстоятельств
 - 3) да, но не более чем на 1 месяц
 - 4) предельный срок исполнения обязанностей временного опекуна и попечителя не может превышать 1 год
 - 5) да, но не более чем на 2 месяца
20. Можно ли разделить несовершеннолетних братьев и сестер при передаче их под опеку или попечительство?
- 1) нет, не нельзя
 - 2) да, можно, если дети сами этого хотят
 - 3) да, если они достигли возраста 10 лет.

- 4) да, если опекун или попечитель могут принять на воспитание только одного ребенка.
- 5) да, если братья и сестры являются неполнородными.
- 6) да, если один из детей имеет тяжелое заболевание, в силу которого не может жить и воспитываться в семье.
21. Требования к опекунам и попечителям недееспособных и не полностью дееспособных граждан определены ...
- 1) Гражданским кодексом РФ
 - 2) Семейным кодексом РФ
 - 3) ФЗ РФ «Об опеке и попечительстве»
 - 4) законами субъектов РФ
22. Опекуном или попечителем может быть назначено лицо в возрасте ...
- 1) нормативные правовые акты не регулируют данный вопрос.
 - 2) от 18 лет до 55 лет для женщин и 60 лет для мужчин.
 - 3) от 18 лет.
 - 4) от 16 лет.
23. Может ли несовершеннолетнее лицо быть опекуном или попечителем?
- 1) да, но при условии вступления в брак.
 - 2) да, при условии эмансипации.
 - 3) да, но только в отношении пасынка или падчерицы.
 - 4) нет.
24. Какое требование не учитывается при подборе кандидатов в опекуны и попечители?
- 1) нравственные и иные личные качества
 - 2) отношение к действующей власти
 - 3) способность к выполнению обязанностей
 - 4) состояние здоровья
25. Какое требование не учитывается при подборе кандидатов в опекуны и попечители?
- 1) отношения между кандидатом в опекуны или попечители и и лицом, нуждающимся в заботе
 - 2) отношение к будущему подопечному членов семьи предполагаемого опекуна или попечителя
 - 3) мнение самого подопечного
 - 4) мнение близких родственников подопечного
26. Может ли лицо, ограниченное в родительских правах, быть опекуном или попечителем взрослого гражданина?
- 1) нет
 - 2) да
 - 3) да, данное ограничение действует только в отношении опекунов и попечителей несовершеннолетних детей
 - 4) вопрос решается органом опеки и попечительства
27. Кто не должен проходить предварительную подготовку при приеме детей под опеку или попечительство?
- 1) требование о предварительной подготовке не является обязательным
 - 2) дедушки и бабушки
 - 3) все без исключения должны проходить подготовку
 - 4) все, кто знает лично несовершеннолетнего
28. Кто обязан проходить медицинское освидетельствование перед принятием ребенка под опеку и попечительство?
- 1) такого требования законодательством не предусмотрено
 - 2) все без исключения будущие опекуны и попечители
 - 3) все, кроме родственников несовершеннолетнего
 - 4) все, кроме профессиональных опекунов и попечителей
29. Наличие судимости за совершение каких преступлений исключает возможности быть опекуном или попечителем совершеннолетнего гражданина?

- 1) против свободы, чести и достоинства личности
 - 2) против жизни и здоровья
 - 3) против половой неприкосновенности и половой свободы личности
 - 4) против собственности
 - 5) все перечисленные категории преступлений имеют значение
30. Наличие судимости за совершение каких преступлений исключает возможности быть опекуном или попечителем несовершеннолетнего гражданина?
- 1) в сфере экономики
 - 2) против общественной безопасности
 - 3) против государственной службы
 - 4) против военной службы
31. Осуществляют ли органы опеки и попечительства проверку кандидатов в опекуны и попечители?
- 1) да, во всех случаях.
 - 2) да, только тогда, когда опекуном или попечителем назначается постороннее лицо.
 - 3) нет, поскольку опекунами и попечителями становятся, как правило, родственники.
 - 4) нет, никаких проверок не проводятся.
32. В какие органы могут обращаться органы опеки и попечительства за получением дополнительной информации о кандидате в опекуны или попечители?
- 1) в органы внутренних дел и налоговые органы.
 - 2) в органы внутренних дел, миграционные органы, налоговые органы, пенсионный фонд, жилищно-эксплуатационные организации.
 - 3) медицинские организации, органы записи актов гражданского состояния, органы внутренних дел.
 - 4) в любые органы и организации, если есть сомнения в достоверности предоставленной гражданином – кандидатом в опекуны и попечители информации о себе.
 - 5) сбор сведений о гражданине, относящихся к категории личных, не допускается.
33. Какой срок установлен для назначения опекуна и попечителя?
- 1) 1 месяц, но может быть продлен до 3 месяцев при наличии особых обстоятельств.
 - 2) 1 месяц.
 - 3) 2 месяца.
 - 4) такой срок не определен, в каждом конкретном случае вопрос решается индивидуально.
34. Преимущественным правом быть опекуном и попечителем обладают ...
- 1) любые родственники.
 - 2) близкие родственники: бабушки, дедушки, внуки, тети, дяди.
 - 3) близкие родственники по прямой восходящей и нисходящей линии.
 - 4) близкие родственники по прямой восходящей и нисходящей линии и супруг.
35. Кто может выступать в качестве опекуна и попечителя?
- 1) лица, лишенные родительских прав.
 - 2) лица, ограниченные в родительских правах.
 - 3) лица, имеющие противопоказания по состоянию здоровья.
 - 4) осужденные лица.
 - 5) лица, не имеющие собственных детей.
36. Что является основанием возникновения отношений между опекуном или попечителем и подопечным?
- 1) решение суда о лишении родительских прав.
 - 2) решение суда о назначении опекуна или попечителя.
 - 3) акт органа опеки и попечительства о назначении опекуна или попечителя.
 - 4) договор об осуществлении опеки или попечительства.
37. С какого момента у опекуна или попечителя возникает право на получение вознаграждения?
- 1) с момента вынесения акта о назначении опекуном или попечителем.
 - 2) с момента заключения договора об осуществлении опеки или попечительства.

- 3) с момента начисления средств.
4) с момента заключения договора аренды имущества, принадлежащего подопечному.
38. Существует ли перечень заболеваний, при наличии которых гражданин не может быть опекуном или попечителем совершеннолетнего гражданина?
- 1) нет, такого перечня нет
2) да, он утвержден Постановлением Правительства РФ
3) да, такой перечень является единым, как для опекунов и попечителей несовершеннолетних, так и совершеннолетних граждан
39. Какое заболевание исключает возможность быть опекуном и попечителем несовершеннолетнего ребенка?
- 1) расстройства поведения
2) желудочно-кишечные расстройства
3) расстройства вегетативной системы
4) заболевания опорно-двигательного аппарата
40. Могут ли граждане, имеющие инвалидность стать опекунами и попечителями несовершеннолетних детей?
- 1) да, кроме инвалидов 1 группы
2) да, кроме инвалидов 1 и 2 группы
3) нет, не могут

РАЗДЕЛ 4. Правовые аспекты опеки и попечительства над несовершеннолетними

Перечень изучаемых элементов содержания

Особенности установления опеки и попечительства над несовершеннолетними детьми; учет мнения ребенка при выборе кандидатуры опекуна и попечителя.

Права и обязанности опекунов и попечителей; соотношение их прав и обязанностей с правами и обязанностями родителей по воспитанию детей.

Контроль за исполнением опекунами и попечителями своих обязанностей. Права несовершеннолетних детей, находящихся под опекой и попечительством. Виды юридической ответственности опекунов и попечителей за нарушения личных неимущественных и имущественных прав несовершеннолетних.

Тема 4.1. Теоретические основы опеки и попечительства

Перечень изучаемых элементов содержания

Особенности установления опеки и попечительства над несовершеннолетними детьми; учет мнения ребенка при выборе кандидатуры опекуна и попечителя. Права и обязанности опекунов и попечителей; соотношение их прав и обязанностей с правами и обязанностями родителей по воспитанию детей.

Тема 4.2. . Права несовершеннолетних детей, находящихся под опекой и попечительством

Перечень изучаемых элементов содержания

Контроль за исполнением опекунами и попечителями своих обязанностей. Права несовершеннолетних детей, находящихся под опекой и попечительством. Виды юридической ответственности опекунов и попечителей за нарушения личных неимущественных и имущественных прав несовершеннолетних.

ЗАДАНИЯ К ПРАКТИЧЕСКИМ ЗАНЯТИЯМ РАЗДЕЛА 4

Тема практического занятия: . Правовые аспекты опеки и попечительства над несовершеннолетними

Форма практического задания: эссе,

Темы эссе

1. Опека и попечительство как вид социальной заботы.
2. Место опеки и попечительства в системе форм семейного воспитания детей-сирот и детей, оставшихся без попечения родителей.
3. Охрана прав и интересов детей-сирот и детей, оставшихся без попечения родителей, органами опеки и попечительства.
4. Особенность опеки и попечительства над взрослыми гражданами.
5. Охрана прав и интересов недееспособных и ограниченно дееспособных совершеннолетних граждан органами опеки и попечительства.
6. Доверительное управление в деятельности органов опеки и попечительства.
7. Социальные гарантии опекунам семьям.
8. Новые тенденции в развитии института опеки и попечительства.
9. Понятие и особенности семейно-правового представительства. Опекуны и попечители как законные представители.
10. Опека и попечительство в зарубежных странах.
11. Развитие института патронажа в России.
12. Понятие, цели и функции опеки и попечительства.
13. Правовая природа отношений по опеке и попечительству.
14. Личные, деловые и нравственные качества опекунов (попечителей): соотношение норм морали и права.
15. . Права и обязанности опекунов (попечителей).
16. . Законодательство субъектов Российской Федерации в области опеки и попечительства.

РУБЕЖНЫЙ КОНТРОЛЬ К РАЗДЕЛУ 3:

форма рубежного контроля – тест.

- (??). Какой срок установлен для назначения опекуна и попечителя(?)
- (!) 1 месяц, но может быть продлен до 3 месяцев при наличии особых обстоятельств.
- (?) 1 месяц.
- (?) 2 месяца.
- (?) такой срок не определен, в каждом конкретном случае вопрос решается индивидуально.
- (??). Преимущественным правом быть опекуном и попечителем обладают ...(?)
- (?) любые родственники.
- (?) близкие родственники: бабушки, дедушки, внуки, тети, дяди.
- (?) близкие родственники по прямой восходящей и нисходящей линии.
- (!) близкие родственники по прямой восходящей и нисходящей линии и супруг.
- (??). Кто может выступать в качестве опекуна и попечителя(?)
- (?) лица, лишённые родительских прав.
- (?) лица, ограниченные в родительских правах.
- (?) лица, имеющие противопоказания по состоянию здоровья.
- (!) лица, не имеющие собственных детей.
- (??). Что является основанием возникновения отношений между опекуном или попечителем и подопечным(?)
- (?) решение суда о лишении родительских прав.
- (!) решение суда о назначении опекуна или попечителя.
- (?) акт органа опеки и попечительства о назначении опекуна или попечителя.
- (?) договор об осуществлении опеки или попечительства.

- (??). С какого момента у опекуна или попечителя возникает право на получение вознаграждения(?)
- (!) с момента вынесения акта о назначении опекуном или попечителем.
 - (?) с момента заключения договора об осуществлении опеки или попечительства.
 - (?) с момента начисления средств.
 - (?) с момента заключения договора аренды имущества, принадлежащего подопечному.
- (??). Существует ли перечень заболеваний, при наличии которых гражданин не может быть опекуном или попечителем совершеннолетнего гражданина(?)
- (?) нет, такого перечня нет
 - (?) да, он утвержден Постановлением Правительства РФ
 - (!) да, такой перечень является единым, как для опекунов и попечителей несовершеннолетних, так и совершеннолетних граждан
 - (?) все ответы неверны
- (??). Какое заболевание исключает возможность быть опекуном и попечителем несовершеннолетнего ребенка(?)
- (!) расстройства поведения
 - (?) желудочно-кишечные расстройства
 - (?) расстройства вегетативной системы
 - (?) заболевания опорно-двигательного аппарата
- (??). Могут ли граждане, имеющие инвалидность, стать опекунами и попечителями несовершеннолетних детей(?)
- (!) да, кроме инвалидов 1 группы
 - (?) да, кроме инвалидов 1 и 2 группы
 - (?) могут
 - (?) нет, не могут

РАЗДЕЛ 5. Опека и попечительство над совершеннолетними ограниченно дееспособными гражданами

Перечень изучаемых элементов содержания

Опека над совершеннолетними недееспособными гражданами: основания и порядок признания гражданина недееспособным. Опекун недееспособного гражданина: права и обязанности. Попечительство над совершеннолетними ограниченно дееспособными гражданами: основания и порядок признания гражданина ограниченно дееспособным. Попечитель ограниченно дееспособного гражданина: права и обязанности. Имущественные права подопечных: понятие, виды.

Тема 5.1. Основания и порядок признания гражданина недееспособным

Перечень изучаемых элементов содержания

Опека над совершеннолетними недееспособными гражданами: основания и порядок признания гражданина недееспособным. Опекун недееспособного гражданина: права и обязанности.

Тема 5.2. Основания и порядок признания гражданина ограниченно дееспособным

Перечень изучаемых элементов содержания

Попечительство над совершеннолетними ограниченно дееспособными гражданами: основания и порядок признания гражданина ограниченно дееспособным. Попечитель ограниченно

дееспособного гражданина: права и обязанности. Имущественные права подопечных: понятие, виды

ПРАКТИЧЕСКОЕ ЗАДАНИЕ К РАЗДЕЛУ 5

Тема практического занятия: Опекa и попечительство над совершеннолетними ограниченно дееспособными гражданами

Форма практического задания: решение задач.

Решение учебных задач. Примерные учебные задачи:

Задача 1. После развода супругов В. их общий несовершеннолетний сын Вадим по взаимному соглашению остался проживать с отцом, мать вторично вышла замуж и переехала с мужем в другой город. Через 2 года отец Вадима погиб от несчастного случая на производстве. Вадима взяла к себе бабушка в возрасте 56 лет и обратилась в органы опеки с просьбой назначить ее опекуном ребенка. Органы опеки отказали в удовлетворении ее просьбы, т.к. она по возрасту пенсионерка, ее материальное положение не позволяет содержать подопечного. Опекуном была назначена тетя Вадима, сестра его матери. Поскольку Вадим привык жить с бабушкой органы опеки и попечительства указали в решении, что не возражают против проживания Вадима у бабушки.

Законны ли действия опеки? Каким должно быть место жительства подопечного? Могут ли опекун и подопечный проживать отдельно? Правомерно ли назначение Вадиму опекуна? Относится ли он к числу детей, оставшихся без попечения родителей?

Задача 2. После смерти родителей, сначала матери, потом отца их 12-летней дочери Наташе в качестве опекуна была назначена А., сестра ее отца. Не смотря на возражение подопечной, которая не хотела менять школу и переезжать из квартиры, в которой родилась, А. выписала ее из квартиры и перевезла к себе, в квартиру муниципального фонда. В дальнейшем обнаружилось отсутствие контакта между тетей и племянницей, т.к. последняя не хотела приобщаться к православной вере, на чем настаивала тетя. Спустя 8 месяцев после смерти брата А. оформила наследство на себя и высказала намерение продать квартиру, в которой жила племянница. Последняя пожаловалась в органы опеки. А. была отстранена от опеки. Органы опеки и попечительства в интересах Наташи обратились в суд с иском о признании недействительным свидетельства о праве на наследство.

Как должно быть решено дело? Могут ли быть восстановлены наследственные права Наташи?

Задача 3. 16-летний Виктор К. остался сиротой и проживал один в квартире. По наследству от отца ему досталась Кондитерская с производственными корпусами, отлаженным оборудованием и технологическими процессами и магазином. При жизни родителей Кондитерская приносила семье высокие доходы. В качестве наследственного имущества имелись также: земельный участок, квартира, дача, гараж, автомобиль и другие ценные вещи.

Попечителем Виктора была назначена сестра его отца. Ее муж заключил с органами опеки и попечительства договор доверительного управления имуществом, поскольку был зарегистрирован в качестве Доверительного управляющего. Он совершил от своего имени ряд сделок, чем причинил Виктору большие убытки. Органы опеки и попечительства нашли специалиста и заключили новый договор Доверительного управления имуществом, расторгнув прежний. Новый доверительный управляющий предъявил к попечителю, ее мужу и к органам опеки требования о возмещении убытков, причиненных имуществу Виктора. Он указал на незаконность действий органов опеки, которые не должны были заключать договор доверительного управления имуществом с мужем попечителя.

Как должно быть решено дело? Законны ли действия органов опеки и попечительства? Для кого возникнут права и обязанности по сделкам, совершенным прежним доверительным управляющим?

Задача 4. Родители 5-летней Марины были лишены родительских прав. Их соседка Ж. просила органы опеки и попечительства назначить ее опекуном их 5-летней дочери Марины. Отзывы о Ж. были исключительно положительными, однако, органам опеки стало известно, что 10 лет назад Ж. была

отстранена от опеки своей племянницы, т.к. по целым дням оставляла ее одну в квартире. Ж. объясняла это тем, что в то время работала продавцом на рынке, находившимся далеко от дома, по 10-12 часов в день. В настоящее время она работает продавцом в кондитерском магазине рядом с домом и может ухаживать за Мариной. Органы опеки отказали Ж. в ее просьбе и поместили Марину в детское воспитательное учреждение. Ж. обжаловала действия органов опеки в суд.

Подлежит ли жалоба удовлетворению? По каким критериям подбираются опекуны и попечители для детей и взрослых? Кто не может быть опекуном и попечителем?

Задача 5. После смерти мужа, Н. Кравцова, его жена через 6 месяцев вторично вышла замуж за его друга Сергеева П. От погибшего мужа она имела сына Кравцова Александра. Через год у них с Сергеевым П. родился сын Игорь. когда Александру исполнилось 8, а Игорю 6 лет родители погибли в автомобильной катастрофе. В органы опеки и попечительства поступило заявление от сестры Кравцова Н., Корноуховой, в котором она просила отдать ей под опеку племянника Александра. Брат Сергеева П. Сергеев Андрей просил отдать ему под опеку племянника Игоря. Органы опеки отказали им обоим в удовлетворении их просьбы, чтобы не разлучать братьев и поместили их в детское воспитательное учреждение. Корноухова и Сергеев Андрей обжаловали действия органов опеки в суд, указав, что на сводных братьев правила о недопустимости их разлучения не распространяются.

Оцените доводы жалобы.

РУБЕЖНЫЙ КОНТРОЛЬ К РАЗДЕЛУ 1.5:

форма рубежного контроля – тест.

- (?). Принципами правового регулирования опеки и попечительства являются ... (?)
- (?) свободное принятие гражданами обязанностей по опеке или попечительству и свободный отказ от исполнения таких обязанностей.
- (?) подконтрольность деятельности опекуна и попечителя.
- (!) обеспечение прав и интересов подопечных лиц.
- (?) государственная поддержка опеки и попечительства.
- (?) Может ли быть установлена опека и попечительство над детьми, которые не относятся к категории детей-сирот и детей, оставшихся без попечения родителей(?)
- (?) да
- (!) нет
- (?) да, при условии их согласия
- (?) без всяких условий
- (?). Кому может быть назначен предварительный опекун или попечитель(?)
- (?) только несовершеннолетним детям
- (?) только недееспособным и не полностью дееспособным взрослым гражданам
- (!) любому гражданину независимо от возраста, если ему необходимо немедленно назначить опекуна или попечителя
- (?) престарелому гражданину
- (?) В каких случаях ребенку может быть назначен временный опекун или попечитель(?)
- (!) в случае нахождения ребенка в трудной жизненной ситуации.
- (?) в случае отобрания ребенка у родителей.
- (?) в случае лишения или ограничения родителей родительских прав.
- (?) в случае, если ребенок болен и нуждается в уходе.
- (?) Кто может выступать в качестве временного опекуна или попечителя(?)
- (?) дедушки и бабушки.

(?) совершеннолетние братья и сестры.

(!) любые совершеннолетние и дееспособные лица, выразившие желание быть временными опекунами и попечителями.

(?) сотрудники учреждений социальной защиты населения

(??) Какими правами и обязанностями наделяются временные опекуны и попечители(?)

(?) правами и обязанностями, которыми обладают опекуны и попечители, назначенные в общем порядке.

(!) правами и обязанностями, которыми обладают опекуны и попечители, назначенные в общем порядке, кроме права совершать все юридически значимые действия.

(?) правами и обязанностями, которые связаны с заботой о содержании подопечного, уходом за ним и лечением.

(?) правами и обязанностями, которыми обладают опекуны или попечители, назначенные в общем порядке, кроме права распоряжаться имуществом подопечного от его имени (давать согласие на совершение подопечным таких сделок).

РАЗДЕЛ 6. Опекa и попечительство над совершеннолетними ограниченно дееспособными гражданами

Перечень изучаемых элементов содержания

Права и обязанности опекунов и попечителей по распоряжению имуществом подопечных (сделки, которые могут быть совершены опекунами и попечителями в интересах подопечных; сделки, для совершения которых требуется согласие опекунов и попечителей; сделки, которые могут быть совершены только с согласия органов опеки и попечительства).

Полномочия органов опеки и попечительства в области охраны имущественных прав подопечных лиц. Контроль органов опеки и попечительства за расходованием движимым и недвижимым имуществом лиц, находящихся под опекой и попечительством.

Доверительное управление имуществом: назначение доверительного управляющего; договор доверительного управления имуществом (основания и порядок заключения договора, стороны договора, предмет договора, содержание договора, права и обязанности сторон); прекращение доверительного управления имуществом. Виды юридической ответственности опекунов и попечителей за нарушения личных неимущественных и имущественных прав недееспособных и ограниченно дееспособных совершеннолетних подопечных.

Тема 6.1. Права и обязанности опекунов и попечителей по распоряжению имуществом подопечных

Перечень изучаемых элементов содержания

Права и обязанности опекунов и попечителей по распоряжению имуществом подопечных (сделки, которые могут быть совершены опекунами и попечителями в интересах подопечных; сделки, для совершения которых требуется согласие опекунов и попечителей; сделки, которые могут быть совершены только с согласия органов опеки и попечительства). Полномочия органов опеки и попечительства в области охраны имущественных прав подопечных лиц. Контроль органов опеки и попечительства за расходованием движимым и недвижимым имуществом лиц, находящихся под опекой и попечительством.

Тема 6.2. Доверительное управление имуществом

Перечень изучаемых элементов содержания

Доверительное управление имуществом: назначение доверительного управляющего; договор доверительного управления имуществом (основания и порядок заключения договора, стороны договора, предмет договора, содержание договора, права и обязанности сторон); прекращение доверительного управления имуществом. Виды юридической ответственности опекунов и попечителей за нарушения личных неимущественных и имущественных прав недееспособных и ограниченно дееспособных совершеннолетних подопечных.

ПРАКТИЧЕСКОЕ ЗАДАНИЕ К РАЗДЕЛУ 5

Тема практического занятия: Опекa и попечительство над совершеннолетними ограниченно дееспособными гражданами

Форма практического задания: решение задач.

Задача 1. После развода супругов В. их общий несовершеннолетний сын Вадим по взаимному соглашению остался проживать с отцом, мать вторично вышла замуж и переехала с мужем в другой город. Через 2 года отец Вадима погиб от несчастного случая на производстве. Вадима взяла к себе бабушка в возрасте 56 лет и обратилась в органы опеки с просьбой назначить ее опекуном ребенка. Органы опеки отказали в удовлетворении ее просьбы, т.к. она по возрасту пенсионерка, ее материальное положение не позволяет содержать подопечного. Опекуном была назначена тетя Вадима, сестра его матери. Поскольку Вадим привык жить с бабушкой органы опеки и попечительства указали в решении, что не возражают против проживания Вадима у бабушки.

Законны ли действия опеки? Каким должно быть место жительства подопечного? Могут ли опекун и подопечный проживать раздельно? Правомерно ли назначение Вадиму опекуна? Относится ли он к числу детей, оставшихся без попечения родителей?

Задача 2. После смерти родителей, сначала матери, потом отца их 12-летней дочери Наташе в качестве опекуна была назначена А., сестра ее отца. Не смотря на возражение подопечной, которая не хотела менять школу и переезжать из квартиры, в которой родилась, А. выписала ее из квартиры и перевезла к себе, в квартиру муниципального фонда. В дальнейшем обнаружилось отсутствие контакта между тетей и племянницей, т.к. последняя не хотела приобщаться к православной вере, на чем настаивала тетя. Спустя 8 месяцев после смерти брата А. оформила наследство на себя и высказала намерение продать квартиру, в которой жила племянница. Последняя пожаловалась в органы опеки. А. была отстранена от опеки. Органы опеки и попечительства в интересах Наташи обратились в суд с иском о признании недействительным свидетельства о праве на наследство.

Как должно быть решено дело? Могут ли быть восстановлены наследственные права Наташи?

Задача 3. 16-летний Виктор К. остался сиротой и проживал один в квартире. По наследству от отца ему досталась Кондитерская с производственными корпусами, отлаженным оборудованием и технологическими процессами и магазином. При жизни родителей Кондитерская приносила семье высокие доходы. В качестве наследственного имущества имелись также: земельный участок, квартира, дача, гараж, автомобиль и другие ценные вещи.

Попечителем Виктора была назначена сестра его отца. Ее муж заключил с органами опеки и попечительства договор доверительного управления имуществом, поскольку был зарегистрирован в качестве Доверительного управляющего. Он совершил от своего имени ряд сделок, чем причинил Виктору большие убытки. Органы опеки и попечительства нашли специалиста и заключили новый договор Доверительного управления имуществом, расторгнув прежний. Новый доверительный управляющий предъявил к попечителю, ее мужу и к органам опеки требования о возмещении убытков, причиненных имуществу Виктора. Он указал на незаконность действий органов опеки, которые не должны были заключать договор доверительного управления имуществом с мужем попечителя.

Как должно быть решено дело? Законны ли действия органов опеки и попечительства? Для кого возникнут права и обязанности по сделкам, совершенным прежним доверительным управляющим?

Задача 4. Родители 5-летней Марины были лишены родительских прав. Их соседка Ж. просила органы опеки и попечительства назначить ее опекуном их 5-летней дочери Марины. Отзывы о Ж. были исключительно положительными, однако, органам опеки стало известно, что 10 лет назад Ж. была отстранена от опеки своей племянницы, т.к. по целым дням оставляла ее одну в квартире. Ж. объясняла это тем, что в то время работала продавцом на рынке, находившимся далеко от дома, по 10-12 часов в день. В настоящее время она работает продавцом в кондитерском магазине рядом с домом и может ухаживать за Мариной. Органы опеки отказали Ж. в ее просьбе и поместили Марину в детское воспитательное учреждение. Ж. обжаловала действия органов опеки в суд.

Подлежит ли жалоба удовлетворению? По каким критериям подбираются опекуны и попечители для детей и взрослых? Кто не может быть опекуном и попечителем?

Задача 5. После смерти мужа, Н. Кравцова, его жена через 6 месяцев вторично вышла замуж за его друга Сергеева П. От погибшего мужа она имела сына Кравцова Александра. Через год у них с Сергеевым П. родился сын Игорь. когда Александру исполнилось 8, а Игорю 6 лет родители погибли в автомобильной катастрофе. В органы опеки и попечительства поступило заявление от сестры Кравцова Н., Корноуховой, в котором она просила отдать ей под опеку племянника Александра. Брат Сергеева П. Сергеев Андрей просил отдать ему под опеку племянника Игоря. Органы опеки отказали им обоим в удовлетворении их просьбы, чтобы не разлучать братьев и поместили их в детское воспитательное учреждение. Корноухова и Сергеев Андрей обжаловали действия органов опеки в суд, указав, что на сводных братьев правила о недопустимости их разлучения не распространяются.

Оцените доводы жалобы.

РУБЕЖНЫЙ КОНТРОЛЬ К РАЗДЕЛУ 6:

форма рубежного контроля – тест.

- (??). Какой срок установлен для назначения опекуна и попечителя(?)
- (!) 1 месяц, но может быть продлен до 3 месяцев при наличии особых обстоятельств.
- (?) 1 месяц.
- (?) 2 месяца.
- (?) такой срок не определен, в каждом конкретном случае вопрос решается индивидуально.
- (??). Преимущественным правом быть опекуном и попечителем обладают ...(?)
- (?) любые родственники.
- (?) близкие родственники: бабушки, дедушки, внуки, тети, дяди.
- (?) близкие родственники по прямой восходящей и нисходящей линии.
- (!) близкие родственники по прямой восходящей и нисходящей линии и супруг.
- (??). Кто может выступать в качестве опекуна и попечителя(?)
- (?) лица, лишённые родительских прав.
- (?) лица, ограниченные в родительских правах.
- (?) лица, имеющие противопоказания по состоянию здоровья.
- (!) лица, не имеющие собственных детей.
- (??). Что является основанием возникновения отношений между опекуном или попечителем и подопечным(?)
- (?) решение суда о лишении родительских прав.
- (!) решение суда о назначении опекуна или попечителя.
- (?) акт органа опеки и попечительства о назначении опекуна или попечителя.
- (?) договор об осуществлении опеки или попечительства.
- (??). С какого момента у опекуна или попечителя возникает право на получение вознаграждения(?)
- (!) с момента вынесения акта о назначении опекуном или попечителем.
- (?) с момента заключения договора об осуществлении опеки или попечительства.

- (?) с момента начисления средств.
 (?) с момента заключения договора аренды имущества, принадлежащего подопечному.
 (??). Существует ли перечень заболеваний, при наличии которых гражданин не может быть опекуном или попечителем совершеннолетнего гражданина(?)
 (?) нет, такого перечня нет
 (?) да, он утвержден Постановлением Правительства РФ
 (!) да, такой перечень является единым, как для опекунов и попечителей несовершеннолетних, так и совершеннолетних граждан
 (?) все ответы неверны
 (??). Какое заболевание исключает возможность быть опекуном и попечителем несовершеннолетнего ребенка(?)
 (!) расстройства поведения
 (?) желудочно-кишечные расстройства
 (?) расстройства вегетативной системы
 (?) заболевания опорно-двигательного аппарата
 (??). Могут ли граждане, имеющие инвалидность, стать опекунами и попечителями несовершеннолетних детей(?)
 (!) да, кроме инвалидов 1 группы
 (?) да, кроме инвалидов 1 и 2 группы
 (?) могут
 (?) нет, не могут

РАЗДЕЛ 3. УЧЕБНО-МЕТОДИЧЕСКОЕ ОБЕСПЕЧЕНИЕ САМОСТОЯТЕЛЬНОЙ РАБОТЫ ОБУЧАЮЩИХСЯ ПО ДИСЦИПЛИНЕ (МОДУЛЮ)

3.1. Виды самостоятельной работы обучающихся по дисциплине (модулю)

Очно-заочной формы обучения

Раздел, тема	Количество часов	Вид самостоятельной работы
Модуль 1. семестр _7		
Раздел 1. Теоретические основы опеки и попечительства	6 10	Контрольная работа Самостоятельное изучение материала раздела/темы
Раздел 2. Правовые основы опеки и попечительства	6 10	Эссе Самостоятельное изучение материала раздела/темы
Раздел 3. Опека и попечительство над несовершеннолетними:	6	Эссе Самостоятельное изучение

теоретические основы	10	материала раздела/темы
Раздел 4. Правовые аспекты опеки и попечительства над несовершеннолетними	6	эссе
	10	Самостоятельное изучение материала раздела/темы
Раздел 5. Правовые основы опеки и попечительства	6	эссе
	10	Самостоятельное изучение материала раздела/темы
Раздел 6. Опека и попечительство над несовершеннолетними: теоретические основы	6	эссе
	10	Самостоятельное изучение материала раздела/темы
Общий объем по модулю/семестру, часов	216	
Общий объем по дисциплине (модулю), часов	216	

3.2. Задания для самостоятельной работы

Задания для самостоятельной работы к Разделу 1

Вопросы для самостоятельной работы к Разделу 1

1. Опека и попечительство по римскому частному праву.
2. Опека и попечительство в дореволюционной России.
3. Опека и попечительство в советский период.
4. Опека и попечительство как вид социальной заботы.
5. Форма опеки и попечительства как правовая категория.
6. Приемная семья как форма опеки и попечительства.
7. Патронат как форма опеки и попечительства.

Литература для самостоятельного изучения к Разделу 1.

1. Шульга, А. А. Социально-правовая защита детей: учебное пособие для вузов / А. А. Шульга. — 2-е изд., перераб. и доп. — Москва: Издательство Юрайт, 2023. — 192 с. — (Высшее образование). — ISBN 978-5-534-09626-2. — Текст: электронный // Образовательная платформа Юрайт [сайт]. — URL: <https://urait.ru/bcode/517190> (дата обращения: 17.03.2023).
2. Шульга, Т. И. Работа с неблагополучной семьей: учебное пособие для вузов / Т. И. Шульга. — 2-е изд., испр. и доп. — Москва: Издательство Юрайт, 2023. — 213 с. —

(Высшее образование). — ISBN 978-5-534-13944-0. — Текст : электронный // Образовательная платформа Юрайт [сайт]. — URL: <https://urait.ru/bcode/519331> (дата обращения: 17.03.2023).

3. Шульга, Т. И. Психолого-педагогическое сопровождение детей группы риска : учебное пособие для вузов / Т. И. Шульга. — 2-е изд. — Москва : Издательство Юрайт, 2023. — 208 с. — (Высшее образование). — ISBN 978-5-534-13473-5. — Текст : электронный // Образовательная платформа Юрайт [сайт]. — URL: <https://urait.ru/bcode/519329> (дата обращения: 17.03.2023).

1. Нечаева, А. М. Семейное право : учебник для вузов / А. М. Нечаева. — 8-е изд., перераб. и доп. — Москва : Издательство Юрайт, 2023. — 294 с. — (Высшее образование). — ISBN 978-5-534-00031-3. — Текст : электронный // Образовательная платформа Юрайт [сайт]. — URL: <https://urait.ru/bcode/510462> (дата обращения: 17.03.2023).

2. Володина, Ю. А. Психология социального сиротства : учебное пособие для вузов / Ю. А. Володина. — Москва : Издательство Юрайт, 2023. — 184 с. — (Высшее образование). — ISBN 978-5-534-14524-3. — Текст : электронный // Образовательная платформа Юрайт [сайт]. — URL: <https://urait.ru/bcode/519950> (дата обращения: 06.04.2023).

3. Ветошкин, С. А. Профилактика безнадзорности и правонарушений несовершеннолетних : учебное пособие для вузов / С. А. Ветошкин. — Москва : Издательство Юрайт, 2023. — 242 с. — (Высшее образование). — ISBN 978-5-534-11171-2. — Текст : электронный // Образовательная платформа Юрайт [сайт]. — URL: <https://urait.ru/bcode/517537> (дата обращения: 17.03.2023).

Задания для самостоятельной работы к Разделу 2

Вопросы для самостоятельной работы к Разделу 2

1. Роль международно-правовых актов в регулировании отношений по опеке и попечительству.
2. Сотрудничество стран СНГ в области регулирования отношений по опеке и попечительству.
3. Органы опеки и попечительства: обзор регионального законодательства.
4. Организация опеки и попечительства в г. Москве.
5. Деятельность органов опеки и попечительства по выявлению и устройству детей-сирот и детей, оставшихся без попечения родителей.
6. Государственный банк данных о детях, оставшихся без попечения родителей: понятие, структура, значение.
7. Судебные полномочия органов опеки и попечительства.

Литература для самостоятельного изучения к Разделу 1.

1. Шульга, А. А. Социально-правовая защита детей : учебное пособие для вузов / А. А. Шульга. — 2-е изд., перераб. и доп. — Москва : Издательство Юрайт, 2023. — 192 с. — (Высшее образование). — ISBN 978-5-534-09626-2. — Текст : электронный // Образовательная платформа Юрайт [сайт]. — URL: <https://urait.ru/bcode/517190> (дата обращения: 17.03.2023).
2. Шульга, Т. И. Работа с неблагополучной семьей : учебное пособие для вузов / Т. И. Шульга. — 2-е изд., испр. и доп. — Москва : Издательство Юрайт, 2023. — 213 с. — (Высшее образование). — ISBN 978-5-534-13944-0. — Текст : электронный //

Образовательная платформа Юрайт [сайт]. — URL: <https://urait.ru/bcode/519331> (дата обращения: 17.03.2023).

3. Шульга, Т. И. Психолого-педагогическое сопровождение детей группы риска : учебное пособие для вузов / Т. И. Шульга. — 2-е изд. — Москва : Издательство Юрайт, 2023. — 208 с. — (Высшее образование). — ISBN 978-5-534-13473-5. — Текст : электронный // Образовательная платформа Юрайт [сайт]. — URL: <https://urait.ru/bcode/519329> (дата обращения: 17.03.2023).

1. Нечаева, А. М. Семейное право : учебник для вузов / А. М. Нечаева. — 8-е изд., перераб. и доп. — Москва : Издательство Юрайт, 2023. — 294 с. — (Высшее образование). — ISBN 978-5-534-00031-3. — Текст : электронный // Образовательная платформа Юрайт [сайт]. — URL: <https://urait.ru/bcode/510462> (дата обращения: 17.03.2023).

2. Володина, Ю. А. Психология социального сиротства : учебное пособие для вузов / Ю. А. Володина. — Москва : Издательство Юрайт, 2023. — 184 с. — (Высшее образование). — ISBN 978-5-534-14524-3. — Текст : электронный // Образовательная платформа Юрайт [сайт]. — URL: <https://urait.ru/bcode/519950> (дата обращения: 06.04.2023).

3. Ветошкин, С. А. Профилактика безнадзорности и правонарушений несовершеннолетних : учебное пособие для вузов / С. А. Ветошкин. — Москва : Издательство Юрайт, 2023. — 242 с. — (Высшее образование). — ISBN 978-5-534-11171-2. — Текст : электронный // Образовательная платформа Юрайт [сайт]. — URL: <https://urait.ru/bcode/517537> (дата обращения: 17.03.2023).

Задания для самостоятельной работы к Разделу 3

Вопросы для самостоятельной работы к Разделу 3

1. Цели установления опеки и попечительства над несовершеннолетними детьми;
2. Функции органов опеки и попечительства по выявлению, учету и устройству детей, оставшихся без попечения родителей.
3. Особенности установления опеки и попечительства над детьми, оставшимися без попечения родителей.
4. Отличие опеки и попечительства от иных форм семейного устройства детей-сирот и детей оставшихся без попечения родителей.
5. Положение детей-сирот и детей, оставшихся без попечения родителей, в Российской Федерации.
6. Опека над детьми несовершеннолетних родителей.

Литература для самостоятельного изучения к Разделу 3.

1. Шульга, А. А. Социально-правовая защита детей : учебное пособие для вузов / А. А. Шульга. — 2-е изд., перераб. и доп. — Москва : Издательство Юрайт, 2023. — 192 с. — (Высшее образование). — ISBN 978-5-534-09626-2. — Текст : электронный // Образовательная платформа Юрайт [сайт]. — URL: <https://urait.ru/bcode/517190> (дата обращения: 17.03.2023).
2. Шульга, Т. И. Работа с неблагополучной семьей : учебное пособие для вузов / Т. И. Шульга. — 2-е изд., испр. и доп. — Москва : Издательство Юрайт, 2023. — 213 с. — (Высшее образование). — ISBN 978-5-534-13944-0. — Текст : электронный //

- Образовательная платформа Юрайт [сайт]. — URL: <https://urait.ru/bcode/519331> (дата обращения: 17.03.2023).
3. Шульга, Т. И. Психолого-педагогическое сопровождение детей группы риска : учебное пособие для вузов / Т. И. Шульга. — 2-е изд. — Москва : Издательство Юрайт, 2023. — 208 с. — (Высшее образование). — ISBN 978-5-534-13473-5. — Текст : электронный // Образовательная платформа Юрайт [сайт]. — URL: <https://urait.ru/bcode/519329> (дата обращения: 17.03.2023).
 4. Нечаева, А. М. Семейное право : учебник для вузов / А. М. Нечаева. — 8-е изд., перераб. и доп. — Москва : Издательство Юрайт, 2023. — 294 с. — (Высшее образование). — ISBN 978-5-534-00031-3. — Текст : электронный // Образовательная платформа Юрайт [сайт]. — URL: <https://urait.ru/bcode/510462> (дата обращения: 17.03.2023).
 5. Володина, Ю. А. Психология социального сиротства : учебное пособие для вузов / Ю. А. Володина. — Москва : Издательство Юрайт, 2023. — 184 с. — (Высшее образование). — ISBN 978-5-534-14524-3. — Текст : электронный // Образовательная платформа Юрайт [сайт]. — URL: <https://urait.ru/bcode/519950> (дата обращения: 06.04.2023).
 6. Ветошкин, С. А. Профилактика безнадзорности и правонарушений несовершеннолетних : учебное пособие для вузов / С. А. Ветошкин. — Москва : Издательство Юрайт, 2023. — 242 с. — (Высшее образование). — ISBN 978-5-534-11171-2. — Текст : электронный // Образовательная платформа Юрайт [сайт]. — URL: <https://urait.ru/bcode/517537> (дата обращения: 17.03.2023).

Задания для самостоятельной работы к Разделу 4

Вопросы для самостоятельной работы к Разделу 4

1. Понятие опеки и попечительства как форма устройства детей, оставшихся без попечения родителей.
2. Правовые основания органов опеки и попечительства по выявлению, учету и устройству детей, оставшихся без попечения родителей.
3. Правовое сопровождение опеки и попечительства над детьми, оставшимися без попечения родителей.
4. Отличие опеки и попечительства от иных форм семейного устройства детей-сирот и детей оставшихся без попечения родителей: правовые аспекты.
5. Правовое положение детей-сирот и детей, оставшихся без попечения родителей, в Российской Федерации.
6. Организация опеки над детьми несовершеннолетних родителей

Литература для самостоятельного изучения к Разделу 4.

1. Шульга, А. А. Социально-правовая защита детей : учебное пособие для вузов / А. А. Шульга. — 2-е изд., перераб. и доп. — Москва : Издательство Юрайт, 2023. — 192 с. — (Высшее образование). — ISBN 978-5-534-09626-2. — Текст : электронный //

- Образовательная платформа Юрайт [сайт]. — URL: <https://urait.ru/bcode/517190> (дата обращения: 17.03.2023).
2. . Шульга, Т. И. Работа с неблагополучной семьей : учебное пособие для вузов / Т. И. Шульга. — 2-е изд., испр. и доп. — Москва : Издательство Юрайт, 2023. — 213 с. — (Высшее образование). — ISBN 978-5-534-13944-0. — Текст : электронный // Образовательная платформа Юрайт [сайт]. — URL: <https://urait.ru/bcode/519331> (дата обращения: 17.03.2023).
 3. 3. Шульга, Т. И. Психолого-педагогическое сопровождение детей группы риска : учебное пособие для вузов / Т. И. Шульга. — 2-е изд. — Москва : Издательство Юрайт, 2023. — 208 с. — (Высшее образование). — ISBN 978-5-534-13473-5. — Текст : электронный // Образовательная платформа Юрайт [сайт]. — URL: <https://urait.ru/bcode/519329> (дата обращения: 17.03.2023).
1. Нечаева, А. М. Семейное право : учебник для вузов / А. М. Нечаева. — 8-е изд., перераб. и доп. — Москва : Издательство Юрайт, 2023. — 294 с. — (Высшее образование). — ISBN 978-5-534-00031-3. — Текст : электронный // Образовательная платформа Юрайт [сайт]. — URL: <https://urait.ru/bcode/510462> (дата обращения: 17.03.2023).
 2. Володина, Ю. А. Психология социального сиротства : учебное пособие для вузов / Ю. А. Володина. — Москва : Издательство Юрайт, 2023. — 184 с. — (Высшее образование). — ISBN 978-5-534-14524-3. — Текст : электронный // Образовательная платформа Юрайт [сайт]. — URL: <https://urait.ru/bcode/519950> (дата обращения: 06.04.2023).
 3. Ветошкин, С. А. Профилактика безнадзорности и правонарушений несовершеннолетних : учебное пособие для вузов / С. А. Ветошкин. — Москва : Издательство Юрайт, 2023. — 242 с. — (Высшее образование). — ISBN 978-5-534-11171-2. — Текст : электронный // Образовательная платформа Юрайт [сайт]. — URL: <https://urait.ru/bcode/517537> (дата обращения: 17.03.2023).

Задания для самостоятельной работы к Разделу 5

Вопросы для самостоятельной работы к Разделу 5

1. Особенности правового положения опекунов и попечителей над совершеннолетними гражданами
2. Основание и порядок установления опеки над совершеннолетними ограниченно дееспособными гражданами.
3. Особенности попечительства над лицами, признанными судом ограниченно дееспособными.
4. Особенности правового положения ограниченно дееспособных граждан, находящихся под опекой и попечительством.
5. Развитие института патронажа в России.
6. История становления институтов признания граждан недееспособными и ограниченно дееспособными.

Литература для самостоятельного изучения к Разделу 5.

1. Шульга, А. А. Социально-правовая защита детей : учебное пособие для вузов / А. А. Шульга. — 2-е изд., перераб. и доп. — Москва : Издательство Юрайт, 2023. — 192 с. — (Высшее образование). — ISBN 978-5-534-09626-2. — Текст : электронный // Образовательная платформа Юрайт [сайт]. — URL: <https://urait.ru/bcode/517190> (дата обращения: 17.03.2023).
2. Шульга, Т. И. Работа с неблагополучной семьей : учебное пособие для вузов / Т. И. Шульга. — 2-е изд., испр. и доп. — Москва : Издательство Юрайт, 2023. — 213 с. — (Высшее образование). — ISBN 978-5-534-13944-0. — Текст : электронный // Образовательная платформа Юрайт [сайт]. — URL: <https://urait.ru/bcode/519331> (дата обращения: 17.03.2023).
3. Шульга, Т. И. Психолого-педагогическое сопровождение детей группы риска : учебное пособие для вузов / Т. И. Шульга. — 2-е изд. — Москва : Издательство Юрайт, 2023. — 208 с. — (Высшее образование). — ISBN 978-5-534-13473-5. — Текст : электронный // Образовательная платформа Юрайт [сайт]. — URL: <https://urait.ru/bcode/519329> (дата обращения: 17.03.2023).
1. Нечаева, А. М. Семейное право : учебник для вузов / А. М. Нечаева. — 8-е изд., перераб. и доп. — Москва : Издательство Юрайт, 2023. — 294 с. — (Высшее образование). — ISBN 978-5-534-00031-3. — Текст : электронный // Образовательная платформа Юрайт [сайт]. — URL: <https://urait.ru/bcode/510462> (дата обращения: 17.03.2023).
2. Володина, Ю. А. Психология социального сиротства : учебное пособие для вузов / Ю. А. Володина. — Москва : Издательство Юрайт, 2023. — 184 с. — (Высшее образование). — ISBN 978-5-534-14524-3. — Текст : электронный // Образовательная платформа Юрайт [сайт]. — URL: <https://urait.ru/bcode/519950> (дата обращения: 06.04.2023).
3. Ветошкин, С. А. Профилактика безнадзорности и правонарушений несовершеннолетних : учебное пособие для вузов / С. А. Ветошкин. — Москва : Издательство Юрайт, 2023. — 242 с. — (Высшее образование). — ISBN 978-5-534-11171-2. — Текст : электронный // Образовательная платформа Юрайт [сайт]. — URL: <https://urait.ru/bcode/517537> (дата обращения: 17.03.2023).

Задания для самостоятельной работы к Разделу 6

Вопросы для самостоятельной работы к Разделу 6

1. Основание и порядок установления опеки над совершеннолетними недееспособными гражданами.
2. Особенности попечительства над лицами, признанными судом ограниченно дееспособными.
3. Особенности правового положения опекунов и попечителей над совершеннолетними гражданами.
4. Особенности правового положения недееспособных и ограниченно дееспособных граждан, находящихся под опекой и попечительством.
5. Доверительное управление имуществом.

6. Виды юридической ответственности опекунов и попечителей за нарушения личных неимущественных и имущественных прав недееспособных и ограниченно дееспособных совершеннолетних подопечных.

Литература для самостоятельного изучения к Разделу 6.

1. Шульга, А. А. Социально-правовая защита детей : учебное пособие для вузов / А. А. Шульга. — 2-е изд., перераб. и доп. — Москва : Издательство Юрайт, 2023. — 192 с. — (Высшее образование). — ISBN 978-5-534-09626-2. — Текст : электронный // Образовательная платформа Юрайт [сайт]. — URL: <https://urait.ru/bcode/517190> (дата обращения: 17.03.2023).
2. Шульга, Т. И. Работа с неблагополучной семьей : учебное пособие для вузов / Т. И. Шульга. — 2-е изд., испр. и доп. — Москва : Издательство Юрайт, 2023. — 213 с. — (Высшее образование). — ISBN 978-5-534-13944-0. — Текст : электронный // Образовательная платформа Юрайт [сайт]. — URL: <https://urait.ru/bcode/519331> (дата обращения: 17.03.2023).
3. Шульга, Т. И. Психолого-педагогическое сопровождение детей группы риска : учебное пособие для вузов / Т. И. Шульга. — 2-е изд. — Москва : Издательство Юрайт, 2023. — 208 с. — (Высшее образование). — ISBN 978-5-534-13473-5. — Текст : электронный // Образовательная платформа Юрайт [сайт]. — URL: <https://urait.ru/bcode/519329> (дата обращения: 17.03.2023).
1. Нечаева, А. М. Семейное право : учебник для вузов / А. М. Нечаева. — 8-е изд., перераб. и доп. — Москва : Издательство Юрайт, 2023. — 294 с. — (Высшее образование). — ISBN 978-5-534-00031-3. — Текст : электронный // Образовательная платформа Юрайт [сайт]. — URL: <https://urait.ru/bcode/510462> (дата обращения: 17.03.2023).
2. Володина, Ю. А. Психология социального сиротства : учебное пособие для вузов / Ю. А. Володина. — Москва : Издательство Юрайт, 2023. — 184 с. — (Высшее образование). — ISBN 978-5-534-14524-3. — Текст : электронный // Образовательная платформа Юрайт [сайт]. — URL: <https://urait.ru/bcode/519950> (дата обращения: 06.04.2023).
3. Ветошкин, С. А. Профилактика безнадзорности и правонарушений несовершеннолетних : учебное пособие для вузов / С. А. Ветошкин. — Москва : Издательство Юрайт, 2023. — 242 с. — (Высшее образование). — ISBN 978-5-534-11171-2. — Текст : электронный // Образовательная платформа Юрайт [сайт]. — URL: <https://urait.ru/bcode/517537> (дата обращения: 17.03.2023).

3.3. Методические указания к самостоятельной работе по дисциплине (модулю)

Освоение слушателями программы предполагает изучение материалов дисциплин (модулей) в ходе самостоятельной работы.

Для успешного освоения дисциплины (модуля) и достижения поставленных целей необходимо внимательно ознакомиться с рабочей программой дисциплины (модуля), доступной в электронной информационно-образовательной среде РГСУ.

Следует обратить внимание на списки основной и дополнительной литературы, на предлагаемые преподавателем ресурсы информационно-телекоммуникационной сети Интернет. Эта информация необходима для самостоятельной работы обучающегося.

Для более углубленного изучения темы задания для самостоятельной работы рекомендуется выполнять параллельно с изучением данной темы. При выполнении заданий по возможности используйте наглядное представление материала.

Самостоятельная работа включает разнообразный комплекс видов и форм работы обучающихся.

Написание реферата (доклада).

Требования к структуре реферата (доклада):

Работа должна содержать систематизацию и краткое изложение материала из не менее 5-и литературных источников (монографий, научных статей и докладов) по выбранной теме.

Основные требования к оформлению:

Структура доклада (реферата): 1) титульный лист; 2) содержание (в нем последовательно указываются названия пунктов доклада (реферата), указываются страницы, с которых начинается каждый пункт); 3) введение (формулируется суть исследуемой проблемы, обосновывается выбор темы, определяются ее значимость и актуальность, указываются цель и задачи доклада (реферата), дается характеристика используемой литературы); 4) основная часть (каждый раздел ее доказательно раскрывает исследуемый вопрос); 5) выводы и заключение (подводятся итоги или делается обобщенный вывод по теме доклада (реферата)); 6) литература.

Доклад (реферат) оформляется на одной стороне листа белой бумаги формата А4 (210x297 мм). Интервал межстрочный -полуторный. Цвет шрифта - черный. Гарнитура шрифта основного текста - «Times New Roman» или аналогичная. Кегль (размер) от 12 до 14 пунктов. Размеры полей страницы (не менее): правое 10 мм, верхнее – 15 мм, нижнее – 20 мм, левое - 25 мм. Формат абзаца: полное выравнивание («по ширине»). Отступ красной строки одинаковый по всему тексту – 15 мм. Страницы должны быть пронумерованы с учётом титульного листа (на титульном листе номер страницы не ставится). В работах используются цитаты, статистические материалы. Эти данные оформляются в виде сносок (ссылок и примечаний). Внутритекстовые, подстрочные и затекстовые библиографические ссылки должны оформляться в соответствии с ГОСТ Р 7.0.5-2008 «Библиографическая ссылка». Общие требования и правила составления».

Реферат (доклад) сдается в бумажном и электронном виде (10 - 20 печатных страниц).

При проверке реферата (доклада) на антиплагиат - www.antiplagiat.ru - (более 50% заимствований) работа не принимается.

Выполнение тестовых заданий.

Тестовые задания содержат вопросы и 3-4 варианта ответа по базовым положениям изучаемой темы, составлены с расчетом на знания, полученные слушателями в процессе изучения темы.

Тестовые задания выполняются в письменной или электронной форме и сдаются преподавателю, ведущему дисциплину (модуль).

Написание эссе.

Эссе - вид самостоятельной исследовательской работы обучающихся, с целью углубления и закрепления теоретических знаний и освоения практических навыков. Цель эссе состоит в развитии самостоятельного творческого мышления и письменного изложения собственных мыслей. При написании эссе слушатель должен представить развернутый письменный ответ на теоретический или практический актуальный вопрос, объявленный преподавателем в аудитории непосредственно перед ее написанием. В процессе написания эссе разрешается пользоваться нормативно-правовыми актами, конспектом лекций (в печатном виде). Использование интернет-ресурсов не допускается. Темы эссе преподаватель предлагает из числа тех, которые слушатели уже рассматривали на лекциях или семинарских занятиях, исходя из содержания заданий в составе оценочных средств. По решению преподавателя, в качестве темы эссе может быть выбрана одна или несколько тем, которые могут быть распределены между слушателями по желанию.

Эссе проводится письменно, по объему не более 3-х печатных листов.

Требования к оформлению эссе:

Эссе выполняется на компьютере (гарнитура Times New Roman, шрифт 14) через 1,5 интервала с полями: верхнее, нижнее – 2; правое – 3; левое – 1,5. Отступ первой строки абзаца – 1,25. Сноски – постраничные. Таблицы и рисунки встраиваются в текст работы. При этом обязательный заголовок таблицы надо размещать над табличным полем, а рисунки сопровождать подрисуночными подписями. При включении в эссе нескольких таблиц и/или рисунков их нумерация обязательна. Обязательна и нумерация страниц. Их целесообразно проставлять внизу страницы – по середине или в правом углу. Номер страницы не ставится на титульном листе, но в общее число страниц он включается. Объем эссе, без учета приложений, не должен превышать 5 страниц. Значительное превышение установленного объема является недостатком работы и указывает на то, что слушатель не сумел отобрать и переработать необходимый материал.

Работа должна содержать собственные умозаключения по сути поставленной проблемы, включать самостоятельно проведенный анализ по сути этой проблемы, выводы, обобщающие авторскую позицию по поставленной проблеме.

РАЗДЕЛ 4. ОЦЕНОЧНЫЕ МАТЕРИАЛЫ ПО ДИСЦИПЛИНЕ (МОДУЛЮ)

4.1. Форма промежуточной аттестации обучающегося по дисциплине (модулю)

Контрольным мероприятием промежуточной аттестации обучающихся по дисциплине (модулю) является экзамен / зачет / дифференцированный зачет, который проводится в устной / письменной форме.

4.2. Оценочные материалы, определяющие процедуры оценивания знаний, умений, навыков и (или) опыта деятельности, характеризующих этапы формирования компетенций

4.2.1. Организационные основы применения балльно-рейтинговой системы оценки успеваемости обучающихся по дисциплине (модулю)

Оценка качества освоения обучающимися дисциплины (модуля) реализуется в формате балльно-рейтинговой системы оценки успеваемости обучающихся (БРСО).

БРСО в ходе текущего контроля успеваемости и промежуточной аттестации осуществляется по 100-балльной шкале.

Академический рейтинг обучающегося по дисциплине (модулю) складывается из результатов:

– текущего контроля успеваемости (максимальный текущий рейтинг обучающегося 80 рейтинговых баллов;

– промежуточной аттестации (максимальный рубежный рейтинг обучающегося 20 рейтинговых баллов.

Условия оценки освоения обучающимся дисциплины (модуля) в формате БРСО доводятся преподавателем до сведения обучающихся на первом учебном занятии, а также размещены в свободном доступе в электронной информационно-образовательной среде Университета.

4.2.2. Проведение текущего контроля успеваемости обучающихся по дисциплине (модулю) в соответствии с балльно-рейтинговой системой оценки успеваемости обучающегося

В течение учебного семестра до промежуточной аттестации на основании утвержденной рабочей программы дисциплины (модуля) формируется текущий рейтинг обучающегося.

Текущий рейтинг обучающегося складывается как сумма рейтинговых баллов, полученных им в течение учебного семестра по всем видам учебных занятий по дисциплине (модулю).

В процессе текущего контроля оцениваются следующие действия обучающегося, направленные на освоение компетенций в рамках изучения учебной дисциплины:

- академическая активность (посещаемость учебных занятий, самостоятельное изучение содержания учебной дисциплины в электронной информационно-образовательной среде, соблюдение сроков сдачи практических заданий и текущих контрольных мероприятий и др.);

- выполнение и сдача текущих и итогового практических заданий (эссе, рефераты, творческие задания, кейс-задания, лабораторные работы, расчетные задания и др., активное участие в групповых интерактивных занятиях (дискуссии, WiKi-проекты и др.), защита проектов и др.);

- прохождение рубежей текущего контроля, включая соблюдение графика их прохождения в электронной информационно-образовательной среде.

Для планирования расчета текущего рейтинга обучающегося используются следующие пропорции:

Вид учебного действия	Максимальная рейтинговая оценка, баллов
академическая активность	10
практические задания	40
<i>из них: текущие практические задания</i>	20
<i>итоговое практическое задание</i>	20
рубежи текущего контроля	30
ИТОГО:	80

В течение учебного семестра по дисциплине (модулю) обучающимся должен быть накоплен текущий рейтинг не менее 52 рейтинговых баллов (65% от максимального значения текущего рейтинга).

Необходимыми условиями допуска обучающегося к промежуточной аттестации по дисциплине являются положительное прохождение обучающимся не менее 65% рубежей текущего контроля с накоплением не менее 65% максимального рейтингового балла за каждый рубеж текущего контроля и положительное выполнение итогового практического задания с накоплением не менее 65% максимального рейтингового балла, установленного за итоговое практическое задание.

Невыполнение вышеуказанных условий является текущей академической задолженностью, которая должна быть ликвидирована обучающимся до контрольного мероприятия промежуточной аттестации.

Сведения о наличии у обучающихся текущей академической задолженности, сроках и порядке добора рейтинговых баллов для её ликвидации доводятся до обучающихся педагогическим работником.

В случае неликвидации текущей академической задолженности, педагогический работник обязан во время контрольного мероприятия промежуточной аттестации поставить обучающемуся 0 рейтинговых баллов. В этом случае ликвидация текущей академической задолженности возможна в периоды проведения повторной промежуточной аттестации.

4.2.3. Проведение промежуточной аттестации обучающихся по дисциплине (модулю) в соответствии с балльно-рейтинговой системой оценки успеваемости обучающегося

Промежуточная аттестация по дисциплине (модулю) проводится в соответствии с Положением о промежуточной аттестации обучающихся по основным профессиональным образовательным программам в Российском государственном социальном университете и

Положением о балльно-рейтинговой системе оценки успеваемости обучающихся по основным профессиональным образовательным программам в Российском государственном социальном университете в действующей редакции.

На промежуточную аттестацию отводится 20 рейтинговых баллов.

Ответы обучающегося на контрольном мероприятии промежуточной аттестации оцениваются педагогическим работником по 20 - балльной шкале, а итоговая оценка по дисциплине (модулю) выставляется по пятибалльной системе для дифференцированного зачета.

Критерии выставления оценки определяются Положением о балльно-рейтинговой системе оценки успеваемости обучающихся по основным профессиональным образовательным программам высшего образования - программам бакалавриата, программам специалитета, программам магистратуры в Российском государственном социальном университете.

В процессе определения рубежного рейтинга обучающегося используется следующая шкала:

Рубежный рейтинг	Критерии оценки освоения обучающимся учебной дисциплины в ходе контрольных мероприятий промежуточной аттестации
19-20 рейтинговых баллов	обучающийся глубоко и прочно усвоил программный материал, исчерпывающе, последовательно, грамотно и логически стройно его излагает, тесно увязывает с задачами и будущей деятельностью, не затрудняется с ответом при видоизменении задания, свободно справляется с задачами и практическими заданиями, правильно обосновывает принятые решения, умеет самостоятельно обобщать и излагать материал, не допуская ошибок
16-18 рейтинговых баллов	обучающийся твердо знает программный материал, грамотно и по существу излагает его, не допуская существенных неточностей в ответе на вопрос, может правильно применять теоретические положения и владеет необходимыми умениями и навыками при выполнении практических заданий
13-15 рейтинговых баллов	обучающийся освоил основной материал, но не знает отдельных деталей, допускает неточности, недостаточно правильные формулировки, нарушает последовательность в изложении программного материала и испытывает затруднения в выполнении практических заданий
1-12 рейтинговых баллов	обучающийся не знает значительной части программного материала, допускает существенные ошибки, с большими затруднениями выполняет практические задания
0 рейтинговых баллов	не аттестован

4.3. Перечень заданий для проведения текущей и промежуточной оценки знаний, умений, навыков и (или) опыта деятельности, характеризующих этапы формирования компетенций

4.3.1. Оценочные материалы для проведения текущей аттестации и рубежного контроля, обучающихся по дисциплине (модулю)

Перечень вопросов рубежного контроля и текущей аттестации

№ п/п	Контролируемые разделы (темы), дисциплины	Код контролируемой компетенций	Форма рубежного контроля	Вопросы/задания рубежного контроля
1	Раздел -1 « Теоретические основы опеки и попечительства»	ПК-1	Контрольная работа	<p>1.Источники правового регулирования отношений по опеке и попечительству. Понятие и виды источников. Нормативные правовые акты федерального значения. Нормативные правовые акты регионального значения. Международные правовые акты в области опеки и попечительства.</p> <p>2.Понятие и цели опеки и попечительства.</p> <p>Опека и попечительство как форма правовой помощи. Опека и попечительство как форма устройства граждан. Опека и попечительство как правовой институт. Цели опеки и попечительства.</p> <p>3.Возмездная и безвозмездная опека и попечительство.</p> <p>Основания выплаты вознаграждения опекунам и попечителям. Формы выплаты вознаграждения. Источники денежных средств.</p>
		ПК-2	Устный опрос	<p>4.Предварительная опека и попечительство.</p> <p>Случаи назначения предварительной опеки и попечительства. Срок полномочий предварительного опекуна и попечителя. Требования, предъявляемые к кандидатам в опекуны и попечители. Правовой статус предварительного опекуна и попечителя.</p> <p>5.Установление опеки и попечительства по заявлению родителей (родителя).</p> <p>Порядок установления опеки и попечительства по заявлению обоих родителей. Основания установления опеки и попечительства по заявлению обоих</p>

				<p>родителей. Порядок установления опеки и попечительства по заявлению единственного родителя. Основания установления опеки и попечительства по заявлению единственного родителя.</p> <p>6.Приёмная семья как форма опеки и попечительства.</p> <p>Основания возникновения приемной семьи. Порядок возникновения приемной семьи. Особенности и порядок заключения договора о приемной семье. Требования, предъявляемые к приемным родителям. Правовой статус приемных родителей. Права приемных детей.</p>
2.	Раздел -2 «Правовые основы опеки и попечительства»	ПК-1	Устный опрос	<p>7.Патронат как форма опеки и попечительства.</p> <p>Основания возникновения патроната. Порядок возникновения патроната. Требования, предъявляемые к патронатным воспитателям. Правовой статус патронатных воспитателей. Права несовершеннолетних воспитанников.</p> <p>8.Отличие опеки и попечительства от смежных правовых институтов.</p> <p>Отличие опеки и попечительства от усыновления. Отличие опеки и попечительства от патронажа. Отличие опеки и попечительства от доверительного управления имуществом.</p> <p>9.Договор об осуществлении опеки и попечительства.</p> <p>Понятие договора об осуществлении опеки и попечительства. Субъекты договора об опеке и попечительстве. Содержание договора об осуществлении опеки и попечительства.</p>
		ПК-2	Реферат	<p>10.Основания и порядок возникновения отношений по опеке и попечительству.</p> <p>Основания возникновения отношений по опеке и попечительству. Срок назначения опекуна и попечителя. Подбор и подготовка опекунов и попечителей. Требования, предъявляемые к кандидатам в опекуны и попечители.</p> <p>11. Прекращение отношений по опеке и попечительству.</p> <p>«Автоматическое» прекращение отношений по опеке и попечительству. Освобождение опекунов и попечителей от исполнения обязанностей.</p> <p>Отстранение опекунов и попечителей от исполнения обязанностей. Правовые последствия прекращения отношений по опеке и попечительству.</p> <p>12.Орган опеки и попечительства как субъект отношений по опеке и попечительству.</p>

3.	Раздел -3 «Опека и попечительство над несовершеннолетними: теоретические основы»	ПК-2	Устный опрос	<p>Назначение деятельности органов опеки и попечительства.</p> <p>13. Полномочия органов опеки и попечительства в отношении несовершеннолетних детей.</p> <p>Полномочия органов опеки и попечительства в отношении несовершеннолетних детей, не являющихся сиротами. Полномочия органов опеки и попечительства в отношении детей-сирот. Участие органов опеки и попечительства при рассмотрении споров, связанных с воспитанием детей.</p> <p>14. Признание совершеннолетних граждан недееспособными, правовые последствия.</p> <p>Порядок назначения недееспособному гражданину опекуна.</p>
4	Раздел -4 «Опека и попечительство над несовершеннолетними: теоретические основы»	ПК-2		<p>15. Признание совершеннолетних граждан не полностью дееспособными, правовые последствия.</p> <p>Основания признания совершеннолетних граждан не полностью дееспособными. Порядок признания совершеннолетних граждан не полностью дееспособными. Порядок назначения не полностью дееспособному гражданину попечителя.</p> <p>16. Юридическая ответственность опекунов и попечителей.</p> <p>Уголовная ответственность опекунов и попечителей. Административная ответственность опекунов и попечителей. Гражданско-правовая ответственность опекунов и попечителей.</p> <p>17. Правовое положение опекунов и попечителей.</p> <p>Понятие правового положения опекунов и попечителей. Характерные черты правового положения опекунов и попечителей. Содержание правового положения опекунов и попечителей.</p>
5	Раздел -5 «Опека и попечительство над несовершеннолетними:	ПК-2		<p>18. Права несовершеннолетних граждан, находящихся под опекой и попечительством.</p> <p>Личные неимущественные права несовершеннолетних. Имущественные права несовершеннолетних граждан.</p> <p>19. Права совершеннолетних граждан, находящихся под опекой и попечительством.</p> <p>Имущественные права совершеннолетних недееспособных и не полностью дееспособных граждан.</p>

	теоретическое основы»			<p>20. Охрана имущественных прав и интересов лиц, находящихся под опекой и попечительством.</p> <p>21. Особенности распоряжения движимым и недвижимым имуществом лиц, находящихся под опекой и попечительством.</p>
	Раздел 63 «Опека и попечительство над несовершеннолетними: теоретическое основы»	ПК-2		<p>22. Запреты и ограничения на совершение опекунами имущественных сделок; сделки, на совершение которых попечитель не вправе давать согласие.</p> <p>23. Порядок и сроки выдачи органом опеки и попечительства разрешения на совершение сделки.</p> <p>24. Личные неимущественные права совершеннолетних недееспособных и не полностью дееспособных граждан.</p> <p>25. Основания и порядок признания совершеннолетних граждан недееспособными.</p>

4.3.2. Оценочные материалы для проведения промежуточной аттестации обучающихся по дисциплине (модулю)

Вопросы/задания для проведения промежуточной аттестации обучающихся по дисциплине (модулю)

Коды контролируемой компетенций	Вопросы /задания
ПК-1	<p>1.Источники правового регулирования отношений по опеке и попечительству.</p> <p>Понятие и виды источников. Нормативные правовые акты федерального значения. Нормативные правовые акты регионального значения. Международные правовые акты в области опеки и попечительства.</p> <p>2.Понятие и цели опеки и попечительства.</p> <p>Опека и попечительство как форма правовой помощи. Опека и попечительство как форма устройства граждан. Опека и попечительство как правовой институт. Цели опеки и попечительства.</p> <p>3.Возмездная и безвозмездная опека и попечительство.</p> <p>Основания выплаты вознаграждения опекунам и попечителям. Формы выплаты вознаграждения. Источники денежных средств</p> <p>7.Патронат как форма опеки и попечительства.</p> <p>Основания возникновения патроната. Порядок возникновения патроната. Требования, предъявляемые к патронатным воспитателям. Правовой статус патронатных воспитателей. Права несовершеннолетних воспитанников.</p> <p>8.Отличие опеки и попечительства от смежных правовых институтов.</p> <p>Отличие опеки и попечительства от усыновления. Отличие опеки и попечительства от патронажа. Отличие опеки и попечительства от доверительного управления имуществом.</p> <p>9.Договор об осуществлении опеки и попечительства.</p> <p>Понятие договора об осуществлении опеки и попечительства. Субъекты</p>

	<p>договора об опеке и попечительстве. Содержание договора об осуществлении</p>
<p>ПК-2</p>	<p>10. Основания и порядок возникновения отношений по опеке и попечительству. Основания возникновения отношений по опеке и попечительству. Срок назначения опекуна и попечителя. Подбор и подготовка опекунов и попечителей. Требования, предъявляемые к кандидатам в опекуны и попечители.</p> <p>11. Прекращение отношений по опеке и попечительству. «Автоматическое» прекращение отношений по опеке и попечительству. Освобождение опекунов и попечителей от исполнения обязанностей. Отстранение опекунов и попечителей от исполнения обязанностей. Правовые последствия прекращения отношений по опеке и попечительству.</p> <p>12. Орган опеки и попечительства как субъект отношений по опеке и попечительству. Нормативные правовые акты, регулирующие порядок создания и деятельности органов опеки и попечительства. Модели организации органов опеки и попечительства. Назначение деятельности органов опеки и попечительства.</p> <p>13. Полномочия органов опеки и попечительства в отношении несовершеннолетних детей. Полномочия органов опеки и попечительства в отношении несовершеннолетних детей, не являющихся сиротами. Полномочия органов опеки и попечительства в отношении детей-сирот. Участие органов опеки и попечительства при рассмотрении споров, связанных с воспитанием детей.</p> <p>14. Признание совершеннолетних граждан недееспособными, правовые последствия. Порядок назначения недееспособному гражданину опекуна.</p> <p>15. Признание совершеннолетних граждан не полностью дееспособными, правовые последствия. Основания признания совершеннолетних граждан не полностью дееспособными. Порядок признания</p>

	<p>совершеннолетних граждан не полностью дееспособными. Порядок назначения не полностью дееспособному гражданину попечителя.</p> <p>16. Юридическая ответственность опекунов и попечителей.</p> <p>Уголовная ответственность опекунов и попечителей. Административная ответственность опекунов и попечителей. Гражданско-правовая ответственность опекунов и попечителей.</p> <p>17. Правовое положение опекунов и попечителей.</p> <p>Понятие правового положения опекунов и попечителей. Характерные черты правового положения опекунов и попечителей. Содержание правового положения опекунов и попечителей.</p> <p>18. Права несовершеннолетних граждан, находящихся под опекой и попечительством.</p> <p>Личные неимущественные права несовершеннолетних. Имущественные права несовершеннолетних граждан.</p> <p>19. Права совершеннолетних граждан, находящихся под опекой и попечительством.</p> <p>Имущественные права совершеннолетних недееспособных и не полностью дееспособных граждан.</p> <p>20. Охрана имущественных прав и интересов лиц, находящихся под опекой и попечительством.</p> <p>21. Особенности распоряжения движимым и недвижимым имуществом лиц, находящихся под опекой и попечительством.</p> <p>22. Запреты и ограничения на совершение опекунами имущественных сделок; сделки, на совершение которых попечитель не вправе давать согласие.</p> <p>23. Порядок и сроки выдачи органом опеки и попечительства разрешения на совершение сделки.</p> <p>24. Личные неимущественные права совершеннолетних недееспособных и не полностью дееспособных граждан.</p> <p>25. Основания и порядок признания совершеннолетних граждан недееспособными</p>
--	---------------------------------------------------------------------------------------------------------------------------------------------------------------------------------------------------------------------------------------------------------------------------------------------------------------------------------------------------------------------------------------------------------------------------------------------------------------------------------------------------------------------------------------------------------------------------------------------------------------------------------------------------------------------------------------------------------------------------------------------------------------------------------------------------------------------------------------------------------------------------------------------------------------------------------------------------------------------------------------------------------------------------------------------------------------------------------------------------------------------------------------------------------------------------------------------------------------------------------------------------------------------------------------------------------------------------------------------------------------------------------------------------------------------------------------------------------------------------------------------------------------------------------------------------------------------------------------------------------------------------------------------------------------------------------

--	--

РАЗДЕЛ 5. УСЛОВИЯ РЕАЛИЗАЦИИ ДИСЦИПЛИНЫ (МОДУЛЯ)

5.1. Перечень основной и дополнительной учебной литературы для освоения дисциплины (модуля)

5.1.1. Основная литература

Указывается из электронных библиотечных систем Университета и должна иметь «поисковую» ссылку.

5.1.2. Дополнительная литература

Указывается из электронных библиотечных систем Университета и должна иметь «поисковую» ссылку.

5.2 Перечень ресурсов информационно-коммуникационной сети «Интернет», необходимых для освоения дисциплины (модуля)

№ №	Название электронного ресурса	Описание электронного ресурса	Используемый для работы адрес
1.	ЭБС «Университетская библиотека онлайн»	Электронная библиотека, обеспечивающая доступ высших и средних учебных заведений, публичных библиотек и корпоративных пользователей к наиболее востребованным материалам по всем отраслям знаний от ведущих российских издательств	http://biblioclub.ru/
2.	Научная электронная библиотека eLIBRARY.ru	Крупнейший российский информационно-аналитический портал в области науки, технологии, медицины и образования, содержащий рефераты и полные тексты более 34 млн научных публикаций и патентов	http://elibrary.ru/
3.	Образовательная платформа Юрайт	Электронно-библиотечная система для ВУЗов, ССУЗов, обеспечивающая доступ к учебникам, учебной и методической литературе по различным дисциплинам.	https://urait.ru/
4.	База данных "EastView"	Полнотекстовая база данных периодических изданий	https://dlib.eastview.com
5.	Электронная библиотека "Grebennikon"	Библиотека предоставляет доступ более чем к 30 журналам, выпускаемых Издательским домом "Гребенников".	https://grebennikon.ru/

5.3 Методические указания для обучающихся по освоению дисциплины (модуля)

Освоение обучающимся дисциплины (модуля) предполагает изучение материалов дисциплины (модуля) на аудиторных занятиях и в ходе самостоятельной работы. Аудиторные занятия проходят в форме лекций, семинаров, практических и лабораторных занятий.

При подготовке к аудиторным занятиям необходимо помнить особенности каждой формы его проведения.

Подготовка к учебному занятию лекционного типа заключается в следующем.

С целью обеспечения успешного обучения обучающийся должен готовиться к лекции, поскольку она является важнейшей формой организации учебного процесса, поскольку:

- знакомит с новым учебным материалом;
- разъясняет учебные элементы, трудные для понимания;
- систематизирует учебный материал;
- ориентирует в учебном процессе.

С этой целью:

- внимательно прочитайте материал предыдущей лекции;
- ознакомьтесь с учебным материалом по учебнику и учебным пособиям с темой прочитанной лекции;
- внесите дополнения к полученным ранее знаниям по теме лекции на полях лекционной тетради;
- запишите возможные вопросы, которые вы зададите лектору на лекции по материалу изученной лекции;
- постарайтесь уяснить место изучаемой темы в своей подготовке;
- узнайте тему предстоящей лекции (по тематическому плану, по информации лектора) и запишите информацию, которой вы владеете по данному вопросу.

Подготовка к занятию семинарского типа

При подготовке и работе во время проведения лабораторных работ и занятий семинарского типа следует обратить внимание на следующие моменты: на процесс предварительной подготовки, на работу во время занятия, обработку полученных результатов, исправление полученных замечаний.

Предварительная подготовка к учебному занятию семинарского типа заключается в изучении теоретического материала в отведенное для самостоятельной работы время, ознакомление с инструктивными материалами с целью осознания задач лабораторной работы/практического занятия, техники безопасности при работе с приборами, веществами.

Работа во время проведения учебного занятия семинарского типа включает:

- консультирование студентов преподавателями и вспомогательным персоналом с целью предоставления исчерпывающей информации, необходимой для самостоятельного выполнения предложенных преподавателем задач, ознакомление с правилами техники безопасности при работе в лаборатории;
- самостоятельное выполнение заданий согласно обозначенной учебной программой тематики.

Обработка, обобщение полученных результатов лабораторной работы проводится обучающимися самостоятельно или под руководством преподавателя (в зависимости от степени сложности поставленных задач). В результате оформляется индивидуальный отчет. Подготовленная к сдаче на контроль и оценку работа сдается преподавателю. Форма отчетности может быть письменная, устная или две одновременно. Главным результатом в данном случае служит получение положительной оценки по каждой лабораторной работе/практическому занятию. Это является необходимым условием при проведении рубежного контроля и допуска к зачету/дифференцированному зачету/экзамену. При получении неудовлетворительных результатов обучающийся имеет право в дополнительное время передать преподавателю работу до проведения промежуточной аттестации.

5.4 Информационно-технологическое обеспечение образовательного процесса по дисциплины (модуля)

5.4.1. Средства информационных технологий

1. Персональные компьютеры;
2. Средства доступа в Интернет;
3. Проектор.

5.4.2. Лицензионное и свободно распространяемое программное обеспечение, в том числе отечественного производства:

1. Операционная система: Astra Linux SE
2. Пакет офисных программ: LibreOffice
3. Справочная система Консультант+
4. Okular или Acrobat Reader DC
5. Ark или 7-zip
6. User Gate
7. TrueConf (client)

**Указывается актуальное программное обеспечение, необходимое для освоения дисциплины (модуля).*

5.4.3. Информационные справочные системы и профессиональные базы данных

№ №	Название электронного ресурса	Описание электронного ресурса	Используемый для работы адрес
1.	ЭБС «Университетская библиотека онлайн»	Электронная библиотека, обеспечивающая доступ высших и средних учебных заведений, публичных библиотек и корпоративных пользователей к наиболее востребованным материалам по всем отраслям знаний от ведущих российских издательств	http://biblioclub.ru/
2.	Научная электронная библиотека eLIBRARY.ru	Крупнейший российский информационно-аналитический портал в области науки, технологии, медицины и образования, содержащий рефераты и полные тексты более 34 млн научных публикаций и патентов	http://elibrary.ru/
3.	Образовательная платформа Юрайт	Электронно-библиотечная система для ВУЗов, ССУЗов, обеспечивающая доступ к учебникам, учебной и методической литературе по различным дисциплинам.	https://urait.ru/
4.	База данных "EastView"	Полнотекстовая база данных периодических изданий	https://dlib.eastview.com
5.	Электронная библиотека "Grebennikon"	Библиотека предоставляет доступ более чем к 30 журналам, выпускаемых Издательским домом "Гребенников".	https://grebennikon.ru/

5.5. Материально-техническое обеспечение образовательного процесса по дисциплине (модулю)

Для изучения дисциплины (модуля) используются:

Учебная аудитория для занятий лекционного типа оснащена специализированной мебелью (стол для преподавателя, парты, стулья, доска для написания мелом); техническими

средствами обучения (видеопроекционное оборудование, средства звуковоспроизведения, экран и имеющие выход в сеть Интернет), а также (при наличии) демонстрационными печатными пособиями (указать какими, например, таблицы «Основная грамматика английского языка»), экранно-звуковыми средствами обучения (указать какими, например, CD «Разговорный английский»), демонстрационными материалами (указать какими, например, комплект демонстрационных материалов (фолий) «Страноведение. США»), видеофильмами DVD (указать какими).

Учебная аудитория для занятий семинарского типа: оснащена специализированной мебелью (стол для преподавателя, парты, стулья, доска для написания мелом); техническими средствами обучения (видеопроекционное оборудование, средства звуковоспроизведения, экран и имеющие выход в сеть Интернет), а также (при наличии) демонстрационными печатными пособиями (указать какими, например, таблицы «Основная грамматика английского языка»), экранно-звуковыми средствами обучения (указать какими, например, CD «Разговорный английский»), демонстрационными материалами (указать какими, например, комплект демонстрационных материалов (фолий) «Страноведение. США»), видеофильмами DVD (указать какими).

Если в образовательном процессе требуется использование иных учебных помещений (за исключением лабораторий, спортивных сооружений и специализированных кабинетов), то данные помещения должны быть следующих типов учебная аудитория курсового проектирования (выполнения курсовых работ), учебная аудитория групповых и индивидуальных консультаций, учебная аудитория текущего контроля и промежуточной аттестации, помещения для самостоятельной работы и помещения для хранения и профилактического обслуживания учебного оборудования.

Если учебный план основной профессиональной образовательной программы по данной дисциплине (модулю) имеет лабораторные занятия, то материально-техническое обеспечения лабораторных работ описывается следующим образом.

Помещения для самостоятельной работы обучающихся: оснащены специализированной мебелью (парты, стулья) техническими средствами обучения (персональные компьютеры с доступом в сеть Интернет и обеспечением доступа в электронно-информационную среду университета, программным обеспечением).

5.6. Образовательные технологии

При реализации дисциплины (модуля) применяются различные образовательные технологии, в том числе технологии электронного обучения.

Освоение дисциплины (модуля) предусматривает использование в учебном процессе активных и интерактивных форм проведения учебных занятий в форме **указать форму** (компьютерных симуляций, деловых и ролевых игр, разбор конкретных ситуаций, психологические и иные тренинги) в сочетании с внеаудиторной работой с целью формирования и развития **профессиональных** навыков обучающихся.

При освоении дисциплины (модуля) предусмотрено применением электронного обучения и дистанционных образовательных технологий.

Учебные часы дисциплины (модуля) предусматривают классическую контактную работу преподавателя с обучающимся в аудитории и контактную работу посредством электронной информационно-образовательной среды в синхронном и асинхронном режиме (вне аудитории) посредством применения возможностей компьютерных технологий (электронная почта, электронный учебник, тестирование, вебинар, видеофильм, презентация, форум и др.).

В рамках дисциплины (модуля) предусмотрены встречи с руководителями и работниками организаций, деятельность которых связана с *направленностью/ специализацией* реализуемой основной профессиональной образовательной программы.

ЛИСТ РЕГИСТРАЦИИ ИЗМЕНЕНИЙ

№ п/п	Содержание изменения	Реквизиты документа об утверждении изменения	Дата введения изменения
1.	Утверждена и введена в действие решением Ученого Совета факультета социальной работы на основании Федерального государственного образовательного стандарта высшего образования по направлению подготовки 39.03.02 Социальная работа (уровень бакалавриата), утвержденным приказом Министерства образования и науки Российской Федерации от 05.02.2018 г. № 76	Протокол заседания Ученого совета факультета № 10 от «27» марта 2023 года	01.09.2023
2.	*	Протокол заседания Ученого совета факультета № _____ от «____» _____ 20____ года	____.____.____
3.	*	Протокол заседания Ученого совета факультета № _____ от «____» _____ 20____ года	____.____.____
4.	*	Протокол заседания Ученого совета факультета № _____ от «____» _____ 20____ года	____.____.____



**МИНИСТЕРСТВО НАУКИ И ВЫСШЕГО ОБРАЗОВАНИЯ
РОССИЙСКОЙ ФЕДЕРАЦИИ**
**Филиал федерального государственного бюджетного
образовательного учреждения высшего образования
«РОССИЙСКИЙ ГОСУДАРСТВЕННЫЙ СОЦИАЛЬНЫЙ
УНИВЕРСИТЕТ» в г. Сочи Краснодарского края**



УТВЕРЖДАЮ
И.о. директора филиала РГСУ в
г. Сочи Краснодарского края
З.А. Еремина
«18» августа 2023 г.

**РАБОЧАЯ ПРОГРАММА ДИСЦИПЛИНЫ (МОДУЛЯ)
ОСНОВЫ ОРГАНИЗАЦИИ ДОЛГОВРЕМЕННОГО УХОДА**

**Направление подготовки
39.03.02 «Социальная работа»**

**Направленность
«Социальная работа в различных сферах жизнедеятельности»**


**ОБРАЗОВАТЕЛЬНАЯ ПРОГРАММА ВЫСШЕГО ОБРАЗОВАНИЯ
- ПРОГРАММА БАКАЛАВРИАТА**

**Форма обучения
Очно-заочная**

Сочи 2023 г.

Рабочая программа дисциплины (модуля) «Основы организации долговременного ухода» разработана на основании федерального государственного образовательного стандарта высшего образования по направлению подготовки 39.03.02 «Социальная работа» - бакалавриат, утвержденного приказом Министерства образования и науки Российской Федерации от 05.02.2018 г № 76, учебного плана по основной профессиональной образовательной программе высшего образования – программе бакалавриата по направлению подготовки 39.03.02 «Социальная работа», а также с учетом следующих профессиональных стандартов, сопряженных с профессиональной деятельностью выпускника:

- 03.001 «Специалист по социальной работе»;
- 03.006 «Специалист органа опеки и попечительства в отношении несовершеннолетних»;
- 03.009 «Специалист по работе с семьей»;

Рабочая программа дисциплины (модуля) «Основы организации долговременного ухода» разработана доцентом кафедры общественно-социальных институтов и социальной работы канд. ист. наук, доцентом О.А.  Аникеевой

Зав. кафедрой общественно-социальных институтов
и социальной работы



Е.Ш. Гонтмахер

Рабочая программа дисциплины (модуля) обсуждена и утверждена на Ученом совете факультета политических и социальных технологий.

Протокол № 10 от 27 марта 2023 года

Декан факультета политических
и социальных технологий
кандидат педагогических наук,
доцент



С.В. Пивнева

Рабочая программа дисциплины рекомендована к утверждению представителями организаций-работодателей:

Директор ГБУ ТЦСО «Таганский» г. Москвы



В.Н.Каменских

(подпись)

ГБУ ТЦСО «Царицынский»
г. Москвы, заместитель директора



О.С. Шмакова

(подпись)

СОДЕРЖАНИЕ

РАЗДЕЛ 1. ПАСПОРТ РАБОЧЕЙ ПРОГРАММЫ ДИСЦИПЛИНЫ (МОДУЛЯ)	4
1.1 Цель и задачи дисциплины (модуля). 4	
1.2 Планируемые результаты обучения по дисциплине (модулю)	4
РАЗДЕЛ 2. СТРУКТУРА И СОДЕРЖАНИЕ ДИСЦИПЛИНЫ (МОДУЛЯ)	6
2.1 Объем дисциплины (модуля), включая контактную работу обучающегося с педагогическими работниками и самостоятельную работу обучающегося	6
2.2. Учебно-тематический план дисциплины (модуля)	6
2.3. Содержание дисциплины (модуля)	7
РАЗДЕЛ 3. УЧЕБНО-МЕТОДИЧЕСКОЕ ОБЕСПЕЧЕНИЕ САМОСТОЯТЕЛЬНОЙ РАБОТЫ ОБУЧАЮЩИХСЯ ПО ДИСЦИПЛИНЕ (МОДУЛЮ)	11
3.1. Виды самостоятельной работы обучающихся по дисциплине (модулю)	11
3.2. ЗАДАНИЯ ДЛЯ САМОСТОЯТЕЛЬНОЙ РАБОТЫ	12
3.3. Методические указания к самостоятельной работе по дисциплине (модулю)	15
РАЗДЕЛ 4. ОЦЕНОЧНЫЕ МАТЕРИАЛЫ ПО ДИСЦИПЛИНЕ (МОДУЛЮ)	17
4.1. Форма промежуточной аттестации обучающегося по дисциплине (модулю)	17
4.2. Оценочные материалы, определяющие процедуры оценивания знаний, умений, навыков и (или) опыта деятельности, характеризующих этапы формирования компетенций	17
4.2.1. Организационные основы применения балльно-рейтинговой системы оценки успеваемости обучающихся по дисциплине (модулю)	17
4.2.2. Проведение текущего контроля успеваемости обучающихся по дисциплине (модулю) в соответствии с балльно-рейтинговой системой оценки успеваемости обучающегося	18
4.2.3. Проведение промежуточной аттестации обучающихся по дисциплине (модулю) в соответствии с балльно-рейтинговой системой оценки успеваемости обучающегося	19
4.3. Перечень заданий для проведения текущей и промежуточной оценки знаний, умений, навыков и (или) опыта деятельности, характеризующих этапы формирования компетенций	21
4.3.1. Оценочные материалы для проведения текущей аттестации и рубежного контроля, обучающихся по дисциплине (модулю)	21
4.3.2. Оценочные материалы для проведения промежуточной аттестации обучающихся по дисциплине (модулю)	26
РАЗДЕЛ 5. УСЛОВИЯ РЕАЛИЗАЦИИ ДИСЦИПЛИНЫ (МОДУЛЯ)	26
5.1. Перечень основной и дополнительной учебной литературы для освоения дисциплины (модуля)	26
5.2 Перечень ресурсов информационно-коммуникационной сети «Интернет», необходимых для освоения дисциплины (модуля)	27
5.3 Методические указания для обучающихся по освоению дисциплины (модуля)	28
5.4 Информационно-технологическое обеспечение образовательного процесса по дисциплины (модуля)	29
5.4.1. Средства информационных технологий	29
5.4.2. Лицензионное и свободно распространяемое программное обеспечение, в том числе отечественного производства:	29
5.4.3. Информационные справочные системы и профессиональные базы данных	29
5.5. Материально-техническое обеспечение образовательного процесса по дисциплине (модулю)	30
5.6. Образовательные технологии	30
ЛИСТ РЕГИСТРАЦИИ ИЗМЕНЕНИЙ	31

РАЗДЕЛ 1. ПАСПОРТ РАБОЧЕЙ ПРОГРАММЫ ДИСЦИПЛИНЫ (МОДУЛЯ)

1.1 **Цель и задачи дисциплины (модуля).** Цель дисциплины (модуля) «Основы организации долговременного ухода» заключается в получении обучающимися теоретических знаний о системе долговременного ухода (СДУ), нормативных основ СДУ, цели и задачи СДУ, объекты и субъекты, установление нуждаемости в ДУ, способы помощи гражданам, нуждающимся в долговременном уходе, организация услуг долговременного ухода. Обучающиеся должны научиться применять законодательные и другие нормативные правовые акты федерального и регионального уровней по организации долговременного ухода, определять потребности граждан в предоставлении социальных услуг, социального сопровождения, мер социальной поддержки государственной социальной помощи, составлять планы работ по оказанию услуг долговременного ухода, организовать реализацию услуг ДУ

Задачи дисциплины (модуля):

1. сформировать у студентов научные представления о концепциях помощи гражданам, нуждающимся в долговременном уходе
2. Изучить нормативно правовые основы реализации СДУ
3. Проанализировать базовые отличия новой концепции СДУ от реализуемой в настоящее время
4. Изучить объекты и субъекты СДУ
5. Осветить основы межведомственного взаимодействия в СДУ
6. Изучить систему подготовки кадров для СДУ
7. Проанализировать опыт реализации СДУ в различных регионах страны.

1.2 **Планируемые результаты обучения по дисциплине (модулю) в рамках планируемых результатов освоения основной профессиональной образовательной программы высшего образования – программы бакалавриата/магистратуры/специалитета соотнесенные с установленными индикаторами достижения компетенций**

Процесс освоения дисциплины (модуля) направлен на формирование у обучающихся следующих компетенций: ПК-1, ПК-2, ПК-3 в соответствии с учебным планом.

В результате освоения дисциплины (модуля) обучающийся должен демонстрировать следующие результаты:

Код компетенции Формулировка компетенции	Код и наименование индикатора достижения компетенции	Результаты обучения
ПК-1. Способен к проведению оценки обстоятельств, которые ухудшают или могут ухудшить условия жизнедеятельности граждан, определению индивидуальных потребностей граждан в предоставлении социальных услуг, социального сопровождения, мер социальной поддержки и государственной социальной помощи	ПК-1.1. Применяет методы диагностики причин, ухудшающих условия жизнедеятельности граждан ПК-1.2. Использует комплексные подходы к оценке потребностей граждан в предоставлении социальных услуг, социального сопровождения, мер социальной поддержки и государственной социальной помощи ПК-1.3. Определяет потребности граждан в предоставлении социальных услуг, социального	<i>Знать:</i> основы концепции долговременного ухода, нормативные основы СДУ, цели и задачи СДУ, объекты и субъекты СДУ, установление нуждаемости в ДУ, способы помощи гражданам, нуждающимся в долговременном уходе, организация

<p>ПК-2. Способен к планированию деятельности по предоставлению социальных услуг, социального сопровождения, мер социальной поддержки и государственной социальной помощи, а также профилактике обстоятельств, обуславливающих нуждаемость в социальном обслуживании</p> <p>ПК-3. Способен к реализации деятельности по предоставлению социальных услуг, социального сопровождения, мер социальной поддержки и государственной социальной помощи, а также профилактике обстоятельств, обуславливающих нуждаемость в социальном обслуживании</p>	<p>сопровождения, мер социальной поддержки и государственной социальной помощи</p> <p>ПК-2.1. Составляет план деятельности по предоставлению социальных услуг, социального сопровождения, мер социальной поддержки и государственной социальной помощи</p> <p>ПК-2.2. Составляет план профилактики обстоятельств, обуславливающих нуждаемость в социальном обслуживании</p> <p>ПК-2.3. Определяет технологии, формы и методы работы при предоставлении социальных услуг, социального сопровождения, мер социальной поддержки и государственной социальной помощи, а также профилактике обстоятельств, обуславливающих нуждаемость в социальном обслуживании</p> <p>ПК-3.1. Применяет законодательные и другие нормативные правовые акты федерального и регионального уровней для предоставления социальных услуг, социального сопровождения, мер социальной поддержки, государственной социальной помощи</p> <p>ПК-3.2. Применяет современные технологии социальной работы, направленные на обеспечение прав человека в сфере социальной защиты и профилактику обстоятельств, обуславливающих нуждаемость в социальном обслуживании</p> <p>ПК-3.3. Взаимодействует с другими специалистами, учреждениями, организациями и сообществами в процессе реализации мер социальной защиты граждан</p>	<p>услуг долговременного ухода.</p> <p><i>Уметь:</i> применять законодательные и другие нормативные правовые акты федерального и регионального уровней по организации долговременного ухода, определять потребности граждан в предоставлении социальных услуг, социального сопровождения, мер социальной поддержки и государственной социальной помощи, составлять планы работ по оказанию услуг долговременного ухода, организовать реализацию услуг ДУ</p>

РАЗДЕЛ 2. СТРУКТУРА И СОДЕРЖАНИЕ ДИСЦИПЛИНЫ (МОДУЛЯ)

2.1 Объем дисциплины (модуля), включая контактную работу обучающегося с педагогическими работниками и самостоятельную работу обучающегося

Общая трудоемкость дисциплины (модуля) составляет 5 зачетные единицы.

Очно-заочная форма обучения

Вид учебной работы	Всего часов	Семестр			
				9	
Контактная работа обучающихся с педагогическими работниками	60			60	
Лекционные занятия	30			30	
Практические занятия	30			30	
Консультации / Иная контактная работа					
Самостоятельная работа обучающихся	111			111	
Контроль промежуточной аттестации	9			9	
Форма промежуточной аттестации	зачет			зачет	
ОБЪЕМ ДИСЦИПЛИНЫ (МОДУЛЯ) В ЧАСАХ	180			180	

2.2. Учебно-тематический план дисциплины (модуля)

Очно-заочной формы обучения

Раздел, тема	Виды учебной работы, академических часов					
	Всего	Самостоятельная работа	Контактная работа обучающихся с педагогическими работниками			
			Всего	Лекционные занятия	Практические занятия	Консультации
Модуль 1 (Семестр 9)						
Раздел 1. Долговременный уход как концепция и технология оказания помощи нуждающимся гражданам. Теория и история вопроса	34	22	12	6	6	
Раздел 2. Нормативно-правовые	35	23	12	6	6	

Раздел, тема	Виды учебной работы, академических часов					
	Всего	Самостоятельная работа	Контактная работа обучающихся с педагогическими работниками			
			Всего	Лекционные занятия	Практические занятия	Консультации
основы долговременного ухода						
Раздел 3. Объекты и субъекты долговременного ухода	34	22	12	6	6	
Раздел 4. Организация долговременного ухода за гражданами пожилого возраста и инвалидами	34	22	12	6	6	
Раздел 5. Перспективы и проблемы реализации СДУ.	34	22	12	6	6	
Форма промежуточной аттестации (указать)	зачет					
Контроль промежуточной аттестации (час)	9					
Общий объем, часов	180	111	60	30	30	

2.3. Содержание дисциплины (модуля)

РАЗДЕЛ 1. ДОЛГОВРЕМЕННЫЙ УХОД КАК КОНЦЕПЦИЯ И ТЕХНОЛОГИЯ ОКАЗАНИЯ ПОМОЩИ НУЖДАЮЩИМСЯ ГРАЖДАНАМ. ТЕОРИЯ И ИСТОРИЯ ВОПРОСА

Перечень изучаемых элементов содержания: определение понятия, роль социальной службы в долговременном уходе; связь между неотложной и долгосрочной помощью; основные цели и задачи долговременного ухода; основные проблемы осуществления долговременного ухода в РФ; реализация долговременного ухода (мировой опыт). Организатор ухода и его обязанности: составление плана ухода за получателем социальных услуг, подбор помощника по уходу и определение графика его работы, сбор и анализ информации о динамике состояния здоровья получателя социальных услуг, осуществление контроля за работой помощника по уходу, контакт с получателем социальных услуг и его родными (или лицами, осуществляющими уход) по вопросам ухода и оказания иных социальных услуг или социального сопровождения; своевременное привлечение других сотрудников организации социального обслуживания (психолога, специалиста по комплексной реабилитации, адаптивной физкультуре и др.) для предоставления социальных услуг, в том числе для снижения рисков ухудшения состояния здоровья получателя социальных услуг.

РАЗДЕЛ 2. НОРМАТИВНО-ПРАВОВЫЕ ОСНОВЫ ДОЛГОВРЕМЕННОГО УХОДА

Перечень изучаемых элементов содержания. Концепция долговременного ухода Приказ Минтруда России от 29.09.2020 N 667 «О реализации в отдельных субъектах Российской Федерации в 2021 году Типовой модели системы долговременного ухода за гражданами пожилого возраста и инвалидами, нуждающимися в постороннем уходе».

Типовая модель системы долговременного ухода за гражданами пожилого возраста и инвалидами, нуждающимися в постороннем уходе, разработана в целях реализации федерального проекта «Старшее поколение» национального проекта «Демография» в рамках мероприятия по созданию системы долговременного ухода за гражданами пожилого возраста и инвалидами как составной части мероприятий, направленных на развитие и поддержание функциональных способностей граждан, включающей сбалансированные социальное обслуживание и медицинскую помощь на дому, в полустационарной и стационарной форме с привлечением патронажной службы и сиделок, а также поддержку семейного ухода.

Внедрение системы долговременного ухода осуществляется на основании: Федерального закона от 28 декабря 2013 г. N 442-ФЗ «Об основах социального обслуживания граждан в Российской Федерации»), Федерального закона от 21 ноября 2011 г. N 323-ФЗ «Об основах охраны здоровья граждан в Российской Федерации», Федерального закона от 24 ноября 1995 г. N 181-ФЗ «О социальной защите инвалидов в Российской Федерации», Федерального закона от 29 декабря 2012 г. N 273-ФЗ «Об образовании в Российской Федерации».

РАЗДЕЛ 3. ОБЪЕКТЫ И СУБЪЕКТЫ ДОЛГОВРЕМЕННОГО УХОДА

Перечень изучаемых элементов содержания. Основные категории граждан, нуждающихся в долговременном уходе. Установление нуждаемости. Современное состояние системы социального обслуживания клиентов, находящихся на домашнем обслуживании. Гериатрические синдромы, определяющие функциональный статус пожилого человека. Специализированный гериатрический осмотр. Определение функционального статуса пожилого человека. Оказание услуг по уходу на следующих принципах: эффективные коммуникации (общение) доступными разнообразными методами; безболезненности и обеспечения безопасности; направленности на поддержание возможностей (ресурсов) направленность на профилактику ухудшения состояния здоровья, в том числе вследствие ошибок ухода; использование имеющихся ТСП и средств ухода; соблюдение санитарно-гигиенических норм и правил при оказании услуг по уходу.

Ответственность за предоставление услуг по уходу в надлежащем объеме и качестве несёт поставщик социальных услуг. Поставщик социальных услуг обязан обеспечить помощников по уходу приспособлениями, снижающими риск получения травм работником на рабочем месте (оборудованием для позиционирования (пояс и скользящая простыня), нескользящей обувью) и средствами (одноразовыми перчатками). Поставщики социальных услуг долговременного ухода разных форм собственности

РАЗДЕЛ 4. ОРГАНИЗАЦИЯ ДОЛГОВРЕМЕННОГО УХОДА ЗА ГРАЖДАНАМИ ПОЖИЛОГО ВОЗРАСТА И ИНВАЛИДАМИ

Перечень изучаемых элементов содержания. Типология как процесс установления нуждаемости. Уровни нуждаемости, состав и объем работы. Определение необходимости в долговременном уходе у получателя социальных услуг. Услуги по уходу, предоставляемые получателям социальных услуг, отнесенных к 1, 2, 3 уровням нуждаемости в уходе.

Пошаговый алгоритм интервенций в целостном технологическом процессе клинической социальной работы. Первый этап - признание гражданина, получающего социальное обслуживание, нуждающимся в долговременном уходе. Маршрутизация клиентов в системе долговременного ухода. Второй этап - консультирование клиентов и составления индивидуального плана ведения пациента. Третий этап – модификация

индивидуальной программы предоставления социальных услуг (ИППСУ) с учетом специфики клиента, который нуждается в долговременном уходе. Создание терапевтической среды. Индивидуальный план ведения пациента (ИПВП) и Индивидуальная программа предоставления социальных услуг (ИППСУ), направленные на коррекцию основных гериатрических синдромов, приводящих к функциональной недостаточности. Методы коррекции гериатрических синдромов в реализации долговременного ухода. Другие методы медико-социальной реабилитации клиентов в системе долговременного ухода

РАЗДЕЛ 5. ПЕРСПЕКТИВЫ И ПРОБЛЕМЫ РЕАЛИЗАЦИИ СДУ.

Перечень изучаемых элементов содержания.

Изменения в объектах и субъектах долговременного ухода, в общественном запросе на долговременный уход. Динамические показатели в профессиональной деятельности социальной работы в системе долговременного ухода. Общая модель социальной работы в системе долговременного ухода. Национальные проекты и их выполнение: стратегические и тактические цели. Модификация Индивидуальной программы предоставления социальных услуг в системе долговременного ухода. Специфика оценки социальной работы в системе долговременного ухода. Специфика интервенций в социальной работе при осуществлении долговременного ухода.

ЗАДАНИЯ К ПРАКТИЧЕСКИМ ЗАНЯТИЯМ

РАЗДЕЛ 1. ДОЛГОВРЕМЕННЫЙ УХОД КАК КОНЦЕПЦИЯ И ТЕХНОЛОГИЯ ОКАЗАНИЯ ПОМОЩИ НУЖДАЮЩИМСЯ ГРАЖДАНАМ. ТЕОРИЯ И ИСТОРИЯ ВОПРОСА

Форма практического задания: сравнительный анализ основных концептуальных подходов к организации долговременного ухода.

Темы контрольных работ:

1. Основные понятия темы: долговременный уход, неотложная и долгосрочная помощь, состояние здоровья, социальное обслуживание, обслуживание на дому.
2. Долговременный уход как система: объективные основания организации СДУ.
3. Цели и задачи долговременного ухода.
4. Долговременный уход как технология социальной работы

Темы аналитических работ:

1. Исторический опыт организации долговременного ухода в России и за рубежом
2. Долговременный уход как технология социальной работы и как система
3. Концептуальные основы долговременного ухода

РАЗДЕЛ 2. НОРМАТИВНО-ПРАВОВЫЕ ОСНОВЫ ДОЛГОВРЕМЕННОГО УХОДА

Форма практического задания: анализ основных нормативных документов, посвященных организации долговременного ухода

Темы контрольных работ:

1. Национальный проект «Демография» и федеральный проект «Старшее поколение».
2. Типовая модель долговременного ухода в соответствии с Приказ Минтруда России от 29.09.2020 N 667 «О реализации в отдельных субъектах Российской Федерации в 2021 году Типовой модели системы долговременного ухода за гражданами пожилого возраста и инвалидами, нуждающимися в постороннем уходе».
3. Нормативные основы установления нуждаемости в долговременном уходе

4. Цели и задачи долговременного ухода в соответствии с законодательством

Темы аналитических работ:

1. Старые и новые подходы к организации долговременного ухода
2. Стандарты профессиональной деятельности в организации долговременного ухода.

РАЗДЕЛ 3. ОБЪЕКТЫ И СУБЪЕКТЫ ДОЛГОВРЕМЕННОГО УХОДА

Форма практического задания: дискуссионное занятие с элементами социального проектирования.

Темы контрольных работ:

1. Объекты долговременного ухода: пожилые граждане и инвалиды с нарушениями самостоятельности в самообслуживании.
2. Типология объектов по заболеваниям: инвалидность по нарушениям опорно-двигательного аппарата, ЖКТ (желудочно-кишечный тракт), граждане, пережившие инфаркт и инсульт, ментальные заболевания (деменция, болезнь Альцгеймера).
3. Субъекты организации долговременного ухода: ТЦСО, гериатрические центры, ПНИ (психоневрологические интернаты), дома престарелых, реабилитационные центры.
4. СО НКО в организации долговременного ухода: опыт деятельности

Темы аналитических работ:

1. Особенности долговременного ухода за получателями услуг с разными нозологиями.
2. Специфика, возможности и потенциал различных субъектов в организации долговременного ухода

РАЗДЕЛ 4. ОРГАНИЗАЦИЯ ДОЛГОВРЕМЕННОГО УХОДА ЗА ГРАЖДАНАМИ ПОЖИЛОГО ВОЗРАСТА И ИНВАЛИДАМИ

Форма практического задания: аналитическое занятие с элементами социального проектирования и моделирования.

Темы контрольных работ:

1. Пошаговый алгоритм деятельности в системе долговременного ухода
2. Технологии интервенций в целостном технологическом процессе клинической социальной работы.
3. Маршрутизация клиентов в системе долговременного ухода.
4. Основные этапы работы по предоставлению услуг долговременного ухода.

Темы аналитических работ:

1. Формирование терапевтической среды в процессе предоставления услуг долговременного ухода.
2. Коррекция основных гериатрических синдромов, приводящих к функциональной недостаточности.
3. Компетенции специалистов, необходимые в процессе предоставления услуг долговременного ухода.
4. Документация в процессе предоставления услуг долговременного ухода.
5. Методы медико-социальной реабилитации клиентов в системе долговременного ухода.

РАЗДЕЛ 5. ПЕРСПЕКТИВЫ И ПРОБЛЕМЫ РЕАЛИЗАЦИИ СДУ.

Форма практического задания: социальное проектирование

Темы контрольных работ:

1. Изменения в общественном запросе на долговременный уход, динамика объектов и субъектов долговременного ухода.
2. Общая модель социальной работы в системе долговременного ухода.
3. Модификация Индивидуальной программы предоставления социальных услуг в системе долговременного ухода.

Темы аналитических работ:

1. Национальные проекты и их выполнение: стратегические и тактические цели.
2. Специфика интервенций в социальной работе при осуществлении долговременного ухода.
3. Специфика оценки эффективности социальной работы в системе долговременного ухода.

РАЗДЕЛ 3. УЧЕБНО-МЕТОДИЧЕСКОЕ ОБЕСПЕЧЕНИЕ САМОСТОЯТЕЛЬНОЙ РАБОТЫ ОБУЧАЮЩИХСЯ ПО ДИСЦИПЛИНЕ (МОДУЛЮ)

3.1. Виды самостоятельной работы обучающихся по дисциплине (модулю)

Очно-заочной формы обучения

Раздел, тема	Количество часов	Вид самостоятельной работы
Модуль 1. семестр		
Раздел 1. Долговременный уход как концепция и технология оказания помощи нуждающимся гражданам. Теория и история вопроса	22	Подготовка аналитической записки Выполнение кейс - задания Самостоятельное изучение материала раздела/темы
Раздел 2. Нормативно-правовые основы долговременного ухода	23	Подготовка аналитической записки Выполнение кейс - задания Подготовка проекта Самостоятельное изучение материала раздела/темы
Раздел 3. Объекты и субъекты долговременного ухода	22	Подготовка к дискуссионному занятию Выполнение кейс - задания Подготовка проекта Самостоятельное изучение материала раздела/темы
Раздел 4. Организация долговременного ухода за гражданами пожилого возраста и инвалидами	22	Подготовка аналитической записки Выполнение кейс - задания Подготовка проекта Самостоятельное изучение материала раздела/темы
Раздел 5. Перспективы и проблемы	22	Подготовка проекта Самостоятельное изучение

реализации СДУ		материала раздела/темы
Общий объем по модулю/семестру, часов	111	
Общий объем по дисциплине (модулю), часов	180	

3.2. ЗАДАНИЯ ДЛЯ САМОСТОЯТЕЛЬНОЙ РАБОТЫ

Задания для самостоятельной работы к Разделу 1

Вопросы для самостоятельной работы к Разделу 1.

1. Что такое система долговременного ухода? В чем ее цель, задачи, назначение?
2. Что связывает систему долговременного ухода и социальную медицину?
3. Что такое социальная медицина и чем она отличается от клинической?
4. Что относится к социальным заболеваниям?
5. Чем определяется актуальность изучения системы долговременного ухода и социальной медицины как теоретических их основ, так и практического опыта?
6. Что такое медико-социальная работа и медико-социальная помощь?
7. Каковы функции специалиста по социальной работе по организации системы долговременного ухода?
8. Какие категории населения являются объектами долговременного ухода?
9. Что можно отнести к медико-ориентированным функциям система долговременного ухода?
10. Какие социально ориентированные функции реализуются в системе долговременного ухода?

Перечень тем рефератов/ эссе к Разделу 1:

1. Определение понятия «система долговременного ухода», роль социальной службы в долговременном уходе
2. Что такое общественное здоровье и каковы его расчетно-учетные параметры?
3. Что относится к медицинским показателям здоровья?
4. Что такое долговременный уход?
5. Что входит в систему долговременного ухода?
6. Кто может получать долговременный уход?
7. Что вы понимаете под социальным благополучием?
8. Перечислите критерии психического благополучия.
9. Назовите возможные факторы риска здоровью.
10. Что для вас означает понятие «здоровый образ жизни» и каковы уровни его формирования?
11. Что такое профилактическая и превентивная медицина?
12. Состав услуг, предоставляемых в процессе долговременного ухода
13. Связь между неотложной и долгосрочной помощью
14. Основные цели и задачи долговременного ухода
15. Основные проблемы осуществления долговременного ухода в РФ
16. Реализация долговременного ухода (мировой опыт)
17. Исторический опыт долговременного ухода в России.

Название кейс-заданий к Разделу 1

1. Кейс «Стандарты профессиональные и образовательные: сравнительный анализ компетенций». Составить таблицу трудовых функций специалиста по социальной работе (специалиста по работе с семьей, психолога в социальной сфере, реабилитолога в социальной сфере). Сравнить с общепрофессиональными и профессиональными компетенциями в образовательных стандартах.

2. Кейс «Составить таблицу: «Права граждан на долговременный уход»

Вопросы для самостоятельной работы к Разделу 2

1. Концепция долговременного ухода Приказ Минтруда России от 29.09.2020 N 667 «О реализации в отдельных субъектах Российской Федерации в 2021 году Типовой модели системы долговременного ухода за гражданами пожилого возраста и инвалидами, нуждающимися в постороннем уходе».

2. Типовая модель системы долговременного ухода за гражданами пожилого возраста и инвалидами, нуждающимися в постороннем уходе, разработана в целях реализации федерального проекта «Старшее поколение» национального проекта «Демография» в рамках мероприятия по созданию системы долговременного ухода за гражданами пожилого возраста и инвалидами как составной части мероприятий, направленных на развитие и поддержание функциональных способностей граждан, включающей сбалансированные социальное обслуживание и медицинскую помощь на дому, в полустационарной и стационарной форме с привлечением патронажной службы и сиделок, а также поддержку семейного ухода.

3. Внедрение системы долговременного ухода осуществляется на основании: Федерального закона от 28 декабря 2013 г. N 442-ФЗ «Об основах социального обслуживания граждан в Российской Федерации»), Федерального закона от 21 ноября 2011 г. N 323-ФЗ «Об основах охраны здоровья граждан в Российской Федерации», Федерального закона от 24 ноября 1995 г. N 181-ФЗ «О социальной защите инвалидов в Российской Федерации», Федерального закона от 29 декабря 2012 г. N 273-ФЗ «Об образовании в Российской Федерации».

Подготовка аналитической записки Разделу 2:

1. Государственные гарантии получения услуг долговременного ухода.
2. Нормативные основы организации долговременного ухода
3. Национальные проекты и их роль в организации СДУ
4. Установление нуждаемости в соответствии с НПА

Темы социальных проектов по разделу 2.

1. Нормативные основы системности предоставления долговременного ухода
2. Межведомственное взаимодействие в системе СДУ.
3. Совершенствование профессионального стандарта «Сиделка. Помощник по уходу».
4. Стандарты услуг долговременного ухода.

Название кейс-заданий к Разделу 2.

1. Составить перечень нормативно-правовых актов, регулирующих СДУ
2. Решение задач в технологии кейс-стади. (По отдельному актуальному списку задач).

Вопросы для самостоятельной работы к Разделу 3.

1. Подготовиться к дискуссионному занятию: «Установление нуждаемости. Категории граждан и уровни нуждаемости».
2. Дискуссия на тему (альтернативная тема) «Проблемы межведомственного взаимодействия в СДУ»

Выполнение кейс – задания к разделу 3.

1. Решение ситуационных задач, кейсов по актуальному перечню (выдается на занятии).

Подготовка проекта к разделу 3.

1. Разработать программу (проект) деятельности межведомственной группы для оказания услуг СДУ (для конкретных актуальных задач-кейсов).

Подготовка аналитической записки к разделу 4.

1. Проанализировать опыт деятельности одной из организаций социального обслуживания (по материалам сайтов).
2. Субъекты и объекты медицинского страхования». Виды медицинского страхования.
3. Права граждан в системе медицинского страхования. Базовая программа обязательного медицинского страхования.
4. Страховые медицинские организации.
5. Условия работы медицинских учреждений в системе медицинского страхования: лицензирование, аккредитация, права и обязанности.
6. Договор медицинского страхования.
7. Рациональное питание как фактор здоровья.
8. Значение двигательной активности для укрепления, сохранения и восстановления здоровья.
9. Режим труда и отдыха.
10. Вредные привычки как факторы риска заболеваний.
11. Роль личной и коммунальной гигиены в формировании образа жизни, адекватного здоровью.

Выполнение кейс – задания к разделу 4.

1. Решение ситуационных задач, кейсов по актуальному перечню (выдается на занятии).

Подготовка проекта к разделу 4.

1. Разработка социального проекта путей решения задач организации СДУ для конкретных категорий граждан (кейсы выдаются на занятии).
2. Социальный проект предоставления услуг долговременного ухода для различных категорий граждан.

Вопросы для самостоятельного изучения материала раздела 5.

1. Изменения в общественном запросе на долговременный уход, динамика объектов и субъектов долговременного ухода.
2. Общая модель социальной работы в системе долговременного ухода.
3. Модификация Индивидуальной программы предоставления социальных услуг в системе долговременного ухода.
4. Национальные проекты и их выполнение: стратегические и тактические цели.
5. Специфика интервенций в социальной работе при осуществлении долговременного ухода.
6. Специфика оценки эффективности социальной работы в системе долговременного ухода.

Литература для самостоятельного изучения к Разделам 1 – 5.

Основная литература:

1. Сестринский уход в онкологии: учебник для вузов / В. А. Лапотников [и др.]; ответственный редактор Н. Г. Петрова. — 3-е изд., перераб. и доп. — Москва: Издательство Юрайт, 2023. — 331 с. — (Высшее образование). — ISBN 978-5-534-14102-3. — Текст: электронный // Образовательная платформа Юрайт [сайт]. — URL: <https://urait.ru/bcode/512560>
2. Социальная медицина: учебник для вузов / А. В. Мартыненко [и др.]; под редакцией А. В. Мартыненко. — 2-е изд., перераб. и доп. — Москва: Издательство Юрайт, 2022. — 375 с. — (Высшее образование). — ISBN 978-5-534-10582-7. — Текст: электронный // Образовательная платформа Юрайт [сайт]. — URL: <https://urait.ru/bcode/498834>
3. Социальная работа: учебное пособие: [16+] / под ред. Н. Ф. Басова. — 5-е изд., стер. — Москва: Дашков и К°, 2021. — 352 с.: табл. — (Учебные издания для бакалавров). — Режим доступа: по подписке. — URL: <https://biblioclub.ru/index.php?page=book&id=621938> (дата обращения: 07.05.2022). — Библиогр.: с. 342-345. — ISBN 978-5-394-04501-1. — Текст: электронный.

Дополнительная литература

1. Хисматуллина, З. Н. Основы социальной медицины: учебно-методическое пособие: [16+] / З. Н. Хисматуллина; Министерство образования и науки России, Казанский национальный исследовательский технологический университет. — Казань: Казанский научно-исследовательский технологический университет (КНИТУ), 2017. — 127 с. — Режим доступа: по подписке. — URL: <https://biblioclub.ru/index.php?page=book&id=500961> (дата обращения: 07.05.2022). — Библиогр. в кн. — ISBN 978-5-7882-2256-1. — Текст: электронный. Ильина, И. В. Медицинская реабилитация: учебник для вузов / И. В. Ильина. — Москва: Издательство Юрайт, 2020. — 276 с. — (Высшее образование). — ISBN 978-5-534-00383-3. — Текст: электронный // ЭБС Юрайт [сайт]. — URL: <https://urait.ru/bcode/451200> (дата обращения: 25.05.2021).
2. Конанова, Е. И. Инклюзивный туризм: технология и организация туристского продукта : учебное пособие : [16+] / Е. И. Конанова ; Южный федеральный университет. — Ростов-на-Дону ; Таганрог : Южный федеральный университет, 2019. — 129 с. : ил. — Режим доступа: по подписке. — URL: <https://biblioclub.ru/index.php?page=book&id=577840> (дата обращения: 07.05.2022). — Библиогр.: с. 112 - 119. — ISBN 978-5-9275-3164-6. — Текст: электронный.
3. Основы психокоррекционной работы с обучающимися с ОВЗ: учебное пособие: [16+] / Л. М. Крыжановская, О. Л. Гончарова, К. С. Кручинова, А. А. Махова. — Москва: Владос, 2018. — 377 с.: табл. — (Инклюзивное образование). — Режим доступа: по подписке. — URL: <https://biblioclub.ru/index.php?page=book&id=486114> (дата обращения: 07.05.2022). — ISBN 978-5-906992-86-4. — Текст: электронный.

3.3. Методические указания к самостоятельной работе по дисциплине (модулю)

Освоение слушателями программы предполагает изучение материалов дисциплин (модулей) в ходе самостоятельной работы.

Для успешного освоения дисциплины (модуля) и достижения поставленных целей необходимо внимательно ознакомиться с рабочей программой дисциплины (модуля), доступной в электронной информационно-образовательной среде РГСУ.

Следует обратить внимание на списки основной и дополнительной литературы, на предлагаемые преподавателем ресурсы информационно-телекоммуникационной сети Интернет. Эта информация необходима для самостоятельной работы обучающегося.

Для более углубленного изучения темы задания для самостоятельной работы рекомендуется выполнять параллельно с изучением данной темы. При выполнении заданий по возможности используйте наглядное представление материала.

Самостоятельная работа включает разнообразный комплекс видов и форм работы обучающихся.

Написание реферата (доклада).

Требования к структуре реферата (доклада):

Работа должна содержать систематизацию и краткое изложение материала из не менее 5-и литературных источников (монографий, научных статей и докладов) по выбранной теме.

Основные требования к оформлению:

Структура доклада (реферата): 1) титульный лист; 2) содержание (в нем последовательно указываются названия пунктов доклада (реферата), указываются страницы, с которых начинается каждый пункт); 3) введение (формулируется суть исследуемой проблемы, обосновывается выбор темы, определяются ее значимость и актуальность, указываются цель и задачи доклада (реферата), дается характеристика используемой литературы); 4) основная часть (каждый раздел ее доказательно раскрывает исследуемый вопрос); 5) выводы и заключение (подводятся итоги или делается обобщенный вывод по теме доклада (реферата)); 6) литература.

Доклад (реферат) оформляется на одной стороне листа белой бумаги формата А4 (210x297 мм). Интервал межстрочный -полуторный. Цвет шрифта - черный. Гарнитура шрифта основного текста - «Times New Roman» или аналогичная. Кегль (размер) от 12 до 14 пунктов. Размеры полей страницы (не менее): правое 10 мм, верхнее – 15 мм, нижнее – 20 мм, левое - 25 мм. Формат абзаца: полное выравнивание («по ширине»). Отступ красной строки одинаковый по всему тексту – 15 мм. Страницы должны быть пронумерованы с учётом титульного листа (на титульном листе номер страницы не ставится). В работах используются цитаты, статистические материалы. Эти данные оформляются в виде сносок (ссылок и примечаний). Внутритекстовые, подстрочные и затекстовые библиографические ссылки должны оформляться в соответствии с ГОСТ Р 7.0.5-2008 «Библиографическая ссылка». Общие требования и правила составления».

Реферат (доклад) сдается в бумажном и электронном виде (10 - 20 печатных страниц).

При проверке реферата (доклада) на антиплагиат - www.antiplagiat.ru - (более 50% заимствований) работа не принимается.

Выполнение тестовых заданий.

Тестовые задания содержат вопросы и 3-4 варианта ответа по базовым положениям изучаемой темы, составлены с расчетом на знания, полученные слушателями в процессе изучения темы.

Тестовые задания выполняются в письменной или электронной форме и сдаются преподавателю, ведущему дисциплину (модуль).

Написание эссе.

Эссе - вид самостоятельной исследовательской работы обучающихся, с целью углубления и закрепления теоретических знаний и освоения практических навыков. Цель

эссе состоит в развитии самостоятельного творческого мышления и письменного изложения собственных мыслей. При написании эссе слушатель должен представить развернутый письменный ответ на теоретический или практический актуальный вопрос, объявленный преподавателем в аудитории непосредственно перед ее написанием. В процессе написания эссе разрешается пользоваться нормативно-правовыми актами, конспектом лекций (в печатном виде). Использование интернет-ресурсов не допускается. Темы эссе преподаватель предлагает из числа тех, которые слушатели уже рассматривали на лекциях или семинарских занятиях, исходя из содержания заданий в составе оценочных средств. По решению преподавателя, в качестве темы эссе может быть выбрана одна или несколько тем, которые могут быть распределены между слушателями по желанию.

Эссе проводится письменно, по объему не более 3-х печатных листов.

Требования к оформлению эссе:

Эссе выполняется на компьютере (гарнитура Times New Roman, шрифт 14) через 1,5 интервала с полями: верхнее, нижнее – 2; правое – 3; левое – 1,5. Отступ первой строки абзаца – 1,25. Сноски – постраничные. Таблицы и рисунки встраиваются в текст работы. При этом обязательный заголовок таблицы надо размещать над табличным полем, а рисунки сопровождать подрисовочными подписями. При включении в эссе нескольких таблиц и/или рисунков их нумерация обязательна. Обязательна и нумерация страниц. Их целесообразно проставлять внизу страницы – по середине или в правом углу. Номер страницы не ставится на титульном листе, но в общее число страниц он включается. Объем эссе, без учета приложений, не должен превышать 5 страниц. Значительное превышение установленного объема является недостатком работы и указывает на то, что слушатель не сумел отобрать и переработать необходимый материал.

Работа должна содержать собственные умозаключения по сути поставленной проблемы, включать самостоятельно проведенный анализ по сути этой проблемы, выводы, обобщающие авторскую позицию по поставленной проблеме.

РАЗДЕЛ 4. ОЦЕНОЧНЫЕ МАТЕРИАЛЫ ПО ДИСЦИПЛИНЕ (МОДУЛЮ)

4.1. Форма промежуточной аттестации обучающегося по дисциплине (модулю)

Контрольным мероприятием промежуточной аттестации обучающихся по дисциплине (модулю) является зачет, который проводится в устной форме.

4.2. Оценочные материалы, определяющие процедуры оценивания знаний, умений, навыков и (или) опыта деятельности, характеризующих этапы формирования компетенций

4.2.1. Организационные основы применения балльно-рейтинговой системы оценки успеваемости обучающихся по дисциплине (модулю)

Оценка качества освоения обучающимися дисциплины (модуля) реализуется в формате балльно-рейтинговой системы оценки успеваемости обучающихся (БРСО).

БРСО в ходе текущего контроля успеваемости и промежуточной аттестации осуществляется по 100-балльной шкале.

Академический рейтинг обучающегося по дисциплине (модулю) складывается из результатов:

– текущего контроля успеваемости (максимальный текущий рейтинг обучающегося 80 рейтинговых баллов;

– промежуточной аттестации (максимальный рубежный рейтинг обучающегося 20 рейтинговых баллов).

Условия оценки освоения обучающимся дисциплины (модуля) в формате БРСО доводятся преподавателем до сведения обучающихся на первом учебном занятии, а также размещены в свободном доступе в электронной информационно-образовательной среде Университета.

4.2.2. Проведение текущего контроля успеваемости обучающихся по дисциплине (модулю) в соответствии с балльно-рейтинговой системой оценки успеваемости обучающегося

В течение учебного семестра до промежуточной аттестации на основании утвержденной рабочей программы дисциплины (модуля) формируется текущий рейтинг обучающегося. Текущий рейтинг обучающегося складывается как сумма рейтинговых баллов, полученных им в течение учебного семестра по всем видам учебных занятий по дисциплине (модулю).

В процессе текущего контроля оцениваются следующие действия обучающегося, направленные на освоение компетенций в рамках изучения учебной дисциплины:

– академическая активность (посещаемость учебных занятий, самостоятельное изучение содержания учебной дисциплины в электронной информационно-образовательной среде, соблюдение сроков сдачи практических заданий и текущих контрольных мероприятий и др.);

– выполнение и сдача текущих и итогового практических заданий (эссе, рефераты, творческие задания, кейс-задания, лабораторные работы, расчетные задания и др., активное участие в групповых интерактивных занятиях (дискуссии, WiKi-проекты и др.), защита проектов и др.);

– прохождение рубежей текущего контроля, включая соблюдение графика их прохождения в электронной информационно-образовательной среде.

Для планирования расчета текущего рейтинга обучающегося используются следующие пропорции:

Вид учебного действия	Максимальная рейтинговая оценка, баллов
академическая активность	10
практические задания	40
<i>из них: текущие практические задания</i>	20
<i>итоговое практическое задание</i>	20
рубежи текущего контроля	30
<i>ИТОГО:</i>	80

В течение учебного семестра по дисциплине (модулю) обучающимся должен быть накоплен текущий рейтинг не менее 52 рейтинговых баллов (65% от максимального значения текущего рейтинга).

Необходимыми условиями допуска обучающегося к промежуточной аттестации по дисциплине являются положительное прохождение обучающимся не менее 65% рубежей текущего контроля с накоплением не менее 65% максимального рейтингового балла за каждый рубеж текущего контроля и положительное выполнение итогового практического задания с накоплением не менее 65% максимального рейтингового балла, установленного за итоговое практическое задание.

Невыполнение вышеуказанных условий является текущей академической задолженностью, которая должна быть ликвидирована обучающимся до контрольного мероприятия промежуточной аттестации.

Сведения о наличии у обучающихся текущей академической задолженности, сроках и порядке добора рейтинговых баллов для её ликвидации доводятся до обучающихся педагогическим работником.

В случае неликвидации текущей академической задолженности, педагогический работник обязан во время контрольного мероприятия промежуточной аттестации поставить обучающемуся 0 рейтинговых баллов. В этом случае ликвидация текущей академической задолженности возможна в периоды проведения повторной промежуточной аттестации.

4.2.3. Проведение промежуточной аттестации обучающихся по дисциплине (модулю) в соответствии с балльно-рейтинговой системой оценки успеваемости обучающегося

Промежуточная аттестация по дисциплине (модулю) проводится в соответствии с Положением о промежуточной аттестации обучающихся по основным профессиональным образовательным программам в Российском государственном социальном университете и Положением о балльно-рейтинговой системе оценки успеваемости обучающихся по основным профессиональным образовательным программам в Российском государственном социальном университете в действующей редакции.

На промежуточную аттестацию отводится 20 рейтинговых баллов.

Ответы обучающегося на контрольном мероприятии промежуточной аттестации оцениваются педагогическим работником по 20-балльной шкале, а итоговая оценка по дисциплине (модулю) выставляется по пятибалльной системе для дифференцированного зачета.

Критерии выставления оценки определяются Положением о балльно-рейтинговой системе оценки успеваемости обучающихся по основным профессиональным образовательным программам высшего образования - программам бакалавриата, программам специалитета, программам магистратуры в Российском государственном социальном университете.

В процессе определения рубежного рейтинга обучающегося используется следующая шкала:

Рубежный рейтинг	Критерии оценки освоения обучающимся учебной дисциплины в ходе контрольных мероприятий промежуточной аттестации
19-20 рейтинговых баллов	обучающийся глубоко и прочно усвоил программный материал, исчерпывающе, последовательно, грамотно и логически стройно его излагает, тесно увязывает с задачами и будущей деятельностью, не затрудняется с ответом при видоизменении задания, свободно справляется с задачами и практическими заданиями, правильно обосновывает принятые решения, умеет самостоятельно обобщать и излагать материал, не допуская ошибок
16-18 рейтинговых баллов	обучающийся твердо знает программный материал, грамотно и по существу излагает его, не допуская существенных неточностей в ответе на вопрос, может правильно применять теоретические положения и владеет необходимыми умениями и навыками при выполнении практических заданий
13-15 рейтинговых баллов	обучающийся освоил основной материал, но не знает отдельных деталей, допускает неточности, недостаточно правильные формулировки, нарушает последовательность в изложении программного материала и испытывает затруднения в выполнении практических заданий

1-12 рейтинговых баллов	обучающийся не знает значительной части программного материала, допускает существенные ошибки, с большими затруднениями выполняет практические задания
0 рейтинговых баллов	не аттестован

4.3. Перечень заданий для проведения текущей и промежуточной оценки знаний, умений, навыков и (или) опыта деятельности, характеризующих этапы формирования компетенций

4.3.1. Оценочные материалы для проведения текущей аттестации и рубежного контроля, обучающихся по дисциплине (модулю)

Перечень вопросов рубежного контроля и текущей аттестации

№ п/п	Контролируемые разделы дисциплины	Код контролируемой компетенций	Форма рубежного контроля	Вопросы/задания рубежного контроля
1	<p>Раздел 1. Долговременный уход как концепция и технология оказания помощи нуждающимся гражданам. Теория и история вопроса</p>	<p>ПК-1. Способен к проведению оценки обстоятельств, которые ухудшают или могут ухудшить условия жизнедеятельности граждан, определению индивидуальных потребностей граждан в предоставлении социальных услуг, социального сопровождения, мер социальной поддержки и государственной социальной помощи</p>	<p>Контрольная работа</p>	<ol style="list-style-type: none"> 1. Основные понятия темы: долговременный уход, неотложная и долгосрочная помощь, состояние здоровья, социальное обслуживание, обслуживание на дому. 2. Долговременный уход как система: объективные основания организации СДУ. 3. Цели и задачи долговременного ухода. 4. Долговременный уход как технология социальной работы 5. Исторический опыт организации долговременного ухода в России и за рубежом 6. Долговременный уход как технология социальной работы и как система 7. Концептуальные основы долговременного ухода
		<p>ПК-2. Способен к планированию деятельности по предоставлению социальных услуг, социального сопровождения, мер социальной поддержки и государственной социальной помощи, а также профилактике обстоятельств,</p>	<p>Устный опрос</p>	<ol style="list-style-type: none"> 1. Основные понятия темы: долговременный уход, неотложная и долгосрочная помощь, состояние здоровья, социальное обслуживание, обслуживание на дому. 2. Долговременный уход как система: объективные основания организации СДУ. 3. Цели и задачи долговременного ухода. 4. Долговременный уход как технология социальной

		обусловливающих нуждаемость в социальном обслуживании		<p>работы</p> <p>5. Исторический опыт организации долговременного ухода в России и за рубежом</p> <p>6. Долговременный уход как технология социальной работы и как система</p> <p>7. Концептуальные основы долговременного ухода</p>
		ПК-3. Способен к реализации деятельности по предоставлению социальных услуг, социального сопровождения, мер социальной поддержки и государственной социальной помощи, а также профилактике обстоятельств, обусловливающих нуждаемость в социальном обслуживании.	Устный опрос	<p>1. Основные понятия темы: долговременный уход, неотложная и долгосрочная помощь, состояние здоровья, социальное обслуживание, обслуживание на дому.</p> <p>2. Долговременный уход как система: объективные основания организации СДУ.</p> <p>3. Цели и задачи долговременного ухода.</p> <p>4. Долговременный уход как технология социальной работы</p> <p>5. Исторический опыт организации долговременного ухода в России и за рубежом</p> <p>6. Долговременный уход как технология социальной работы и как система</p> <p>7. Концептуальные основы долговременного ухода</p>
2.	Раздел 2. Нормативно-правовые основы долговременного ухода	ПК-1. Способен к проведению оценки обстоятельств, которые ухудшают или могут ухудшить условия жизнедеятельности граждан, определению индивидуальных потребностей граждан в предоставлении социальных услуг, социального сопровождения, мер социальной поддержки и государственной социальной помощи	Социальный проект	<p>1. Старые и новые подходы к организации долговременного ухода</p> <p>2. Стандарты профессиональной деятельности в организации долговременного ухода: пути совершенствования.</p>

		<p>ПК-2. Способен к планированию деятельности по предоставлению социальных услуг, социального сопровождения, мер социальной поддержки и государственной социальной помощи, а также профилактике обстоятельств, обуславливающих нуждаемость в социальном обслуживании</p>	Контрольная работа	<ol style="list-style-type: none"> 1. Национальный проект «Демография» и федеральный проект «Старшее поколение». 2. Типовая модель долговременного ухода в соответствии с Приказ Минтруда России от 29.09.2020 N 667 «О реализации в отдельных субъектах Российской Федерации в 2021 году Типовой модели системы долговременного ухода за гражданами пожилого возраста и инвалидами, нуждающимися в постороннем уходе». 3. Нормативные основы установления нуждаемости в долговременном уходе 4. Цели и задачи долговременного ухода в соответствии с законодательством
		<p>ПК-3. Способен к реализации деятельности по предоставлению социальных услуг, социального сопровождения, мер социальной поддержки и государственной социальной помощи, а также профилактике обстоятельств, обуславливающих нуждаемость в социальном обслуживании.</p>		
3.	Раздел 3. Объекты и субъекты долговременного ухода	<p>ПК-1. Способен к проведению оценки обстоятельств, которые ухудшают или могут ухудшить условия жизнедеятельности граждан, определению</p>	Дискуссионное занятие	<ol style="list-style-type: none"> 1. Подготовиться к дискуссионному занятию: «Установление нуждаемости. Категории граждан и уровни нуждаемости». 2. Дискуссия на тему (альтернативная тема) «Проблемы межведомственного взаимодействия в СДУ»

		<p>индивидуальных потребностей граждан в предоставлении социальных услуг, социального сопровождения, мер социальной поддержки и государственной социальной помощи</p> <p>ПК-2. Способен к планированию деятельности по предоставлению социальных услуг, социального сопровождения, мер социальной поддержки и государственной социальной помощи, а также профилактике обстоятельств, обуславливающих нуждаемость в социальном обслуживании</p> <p>ПК-3. Способен к реализации деятельности по предоставлению социальных услуг, социального сопровождения, мер социальной поддержки и государственной социальной помощи, а также профилактике обстоятельств, обуславливающих нуждаемость в социальном обслуживании.</p>	<p>Выполнение кейс – заданий к разделу 3.</p> <ol style="list-style-type: none"> 1. Решение ситуационных задач, кейсов по актуальному перечню (выдается на занятии). 2. Разработать программу (проект) деятельности межведомственной группы для оказания услуг СДУ (для конкретных актуальных задач-кейсов). 3. Проанализировать опыт деятельности одной из организаций социального обслуживания (по материалам сайтов). 4. Субъекты и объекты медицинского страхования». Виды медицинского страхования. 5. Права граждан в системе медицинского страхования. Базовая программа обязательного медицинского страхования. 6. Страховые медицинские организации. 7. Условия работы медицинских учреждений в системе медицинского страхования: лицензирование, аккредитация, права и обязанности. 8. Договор медицинского страхования. 9. Рациональное питание как фактор здоровья. 10. Значение двигательной активности для укрепления, сохранения и восстановления здоровья. 11. Режим труда и отдыха. 12. Вредные привычки как факторы риска заболеваний. 13. Роль личной и коммунальной гигиены в формировании образа жизни, адекватного здоровью.
--	--	------------------------------------------------------------------------------------------------------------------------------------------------------------------------------------------------------------------------------------------------------------------------------------------------------------------------------------------------------------------------------------------------------------------------------------------------------------------------------------------------------------------------------------------------------------------------------------------------------------------------------------------------------------------------------------------------------------------------	-------------------------------------------------------------------------------------------------------------------------------------------------------------------------------------------------------------------------------------------------------------------------------------------------------------------------------------------------------------------------------------------------------------------------------------------------------------------------------------------------------------------------------------------------------------------------------------------------------------------------------------------------------------------------------------------------------------------------------------------------------------------------------------------------------------------------------------------------------------------------------------------------------------------------------------------------------------------------------------------------------------------------------------------------------------------------------------------------------------------------------------------------------------------------------------------------------------------------------------------------------------------------------

4.	Раздел 4. Организация долговременного ухода за гражданами пожилого возраста и инвалидами	ПК-1. Способен к проведению оценки обстоятельств, которые ухудшают или могут ухудшить условия жизнедеятельности граждан, определению индивидуальных потребностей граждан в предоставлении социальных услуг, социального сопровождения, мер социальной поддержки и государственной социальной помощи	Социальный проект. Решение кейсов	Выполнение кейс – задания к разделу 4. Решение ситуационных задач, кейсов по актуальному перечню (выдается на занятии). Подготовка проекта к разделу 4. 1. Разработка социального проекта путей решения задач организации СДУ для конкретных категорий граждан (кейсы выдаются на занятии). 2. Социальный проект предоставления услуг долговременного ухода для различных категорий граждан.
5.	Раздел 5. Перспективы и проблемы реализации СДУ	ПК-2. Способен к планированию деятельности по предоставлению социальных услуг, социального сопровождения, мер социальной поддержки и государственной социальной помощи, а также профилактике обстоятельств, обуславливающих нуждаемость в социальном обслуживании	Устный опрос	Вопросы для самостоятельного изучения материала раздела 5. 1. Изменения в общественном запросе на долговременный уход, динамика объектов и субъектов долговременного ухода. 2. Общая модель социальной работы в системе долговременного ухода. 3. Модификация Индивидуальной программы предоставления социальных услуг в системе долговременного ухода. 4. Национальные проекты и их выполнение: стратегические и тактические цели. 5. Специфика интервенций в социальной работе при осуществлении долговременного ухода. 6. Специфика оценки эффективности социальной работы в системе долговременного ухода.

4.3.2. Оценочные материалы для проведения промежуточной аттестации обучающихся по дисциплине (модулю)

Вопросы/задания для проведения промежуточной аттестации обучающихся по дисциплине (модулю)

Коды контролируемой компетенций	Вопросы /задания
ПК-1. Способен к проведению оценки обстоятельств, которые ухудшают или могут ухудшить условия жизнедеятельности граждан, определению индивидуальных потребностей граждан в предоставлении социальных услуг, социального сопровождения, мер социальной поддержки и государственной социальной помощи	1. Подготовка проекта 2. Подготовка реферата 3. Контрольная работа
ПК-2. Способен к планированию деятельности по предоставлению социальных услуг, социального сопровождения, мер социальной поддержки и государственной социальной помощи, а также профилактике обстоятельств, обуславливающих нуждаемость в социальном обслуживании	4. Подготовка проекта 5. Подготовка реферата 6. Контрольная работа
ПК-3. Способен к реализации деятельности по предоставлению социальных услуг, социального сопровождения, мер социальной поддержки и государственной социальной помощи, а также профилактике обстоятельств, обуславливающих нуждаемость в социальном обслуживании.	7. Подготовка проекта 8. Подготовка реферата 8. Контрольная работа

РАЗДЕЛ 5. УСЛОВИЯ РЕАЛИЗАЦИИ ДИСЦИПЛИНЫ (МОДУЛЯ)

5.1. Перечень основной и дополнительной учебной литературы для освоения дисциплины (модуля)

Литература для самостоятельного изучения к Разделам 1 – 5. Основная литература:

Сестринский уход в онкологии: учебник для вузов / В. А. Лапотников [и др.]; ответственный редактор Н. Г. Петрова. — 3-е изд., перераб. и доп. — Москва: Издательство Юрайт, 2023. — 331 с. — (Высшее образование). — ISBN 978-5-534-14102-3. — Текст: электронный // Образовательная платформа Юрайт [сайт]. — URL: <https://urait.ru/bcode/512560>

2. Социальная медицина: учебник для вузов / А. В. Мартыненко [и др.]; под редакцией А. В. Мартыненко. — 2-е изд., перераб. и доп. — Москва: Издательство Юрайт, 2022. — 375 с. — (Высшее образование). — ISBN 978-5-534-10582-7. — Текст: электронный // Образовательная платформа Юрайт [сайт]. — URL: <https://urait.ru/bcode/498834>

3. Социальная работа: учебное пособие: [16+] / под ред. Н. Ф. Басова. — 5-е изд., стер. — Москва: Дашков и К°, 2021. — 352 с.: табл. — (Учебные издания для бакалавров). — Режим доступа: по подписке. — URL: <https://biblioclub.ru/index.php?page=book&id=621938> (дата

обращения: 07.05.2022). – Библиогр.: с. 342-345. – ISBN 978-5-394-04501-1. – Текст: электронный.

5.1.2. Дополнительная литература

1. Хисматуллина, З. Н. Основы социальной медицины: учебно-методическое пособие: [16+] / З. Н. Хисматуллина; Министерство образования и науки России, Казанский национальный исследовательский технологический университет. – Казань: Казанский научно-исследовательский технологический университет (КНИТУ), 2017. – 127 с. – Режим доступа: по подписке. – URL: <https://biblioclub.ru/index.php?page=book&id=500961> (дата обращения: 07.05.2022). – Библиогр. в кн. – ISBN 978-5-7882-2256-1. – Текст: электронный. Ильина, И. В. Медицинская реабилитация: учебник для вузов / И. В. Ильина. — Москва: Издательство Юрайт, 2020. — 276 с. — (Высшее образование). — ISBN 978-5-534-00383-3. — Текст: электронный // ЭБС Юрайт [сайт]. — URL: <https://urait.ru/bcode/451200> (дата обращения: 25.05.2021).

2. Конанова, Е. И. Инклюзивный туризм: технология и организация туристского продукта : учебное пособие : [16+] / Е. И. Конанова ; Южный федеральный университет. – Ростов-на-Дону ; Таганрог : Южный федеральный университет, 2019. – 129 с. : ил. – Режим доступа: по подписке. – URL: <https://biblioclub.ru/index.php?page=book&id=577840> (дата обращения: 07.05.2022). – Библиогр.: с. 112 - 119. – ISBN 978-5-9275-3164-6. – Текст: электронный.

3. Основы психокоррекционной работы с обучающимися с ОВЗ: учебное пособие: [16+] / Л. М. Крыжановская, О. Л. Гончарова, К. С. Кручинова, А. А. Махова. – Москва: Владос, 2018. – 377 с.: табл. – (Инклюзивное образование). – Режим доступа: по подписке. – URL: <https://biblioclub.ru/index.php?page=book&id=486114> (дата обращения: 07.05.2022). – ISBN 978-5-906992-86-4. – Текст: электронный.

5.2 Перечень ресурсов информационно-коммуникационной сети «Интернет», необходимых для освоения дисциплины (модуля)

№№	Название электронного ресурса	Описание электронного ресурса	Используемый для работы адрес
1.	ЭБС «Университетская библиотека онлайн»	Электронная библиотека, обеспечивающая доступ высших и средних учебных заведений, публичных библиотек и корпоративных пользователей к наиболее востребованным материалам по всем отраслям знаний от ведущих российских издательств	http://biblioclub.ru/
2.	Научная электронная библиотека eLIBRARY.ru	Крупнейший российский информационно-аналитический портал в области науки, технологии, медицины и образования, содержащий рефераты и полные тексты более 34 млн научных публикаций и патентов	http://elibrary.ru/
3.	Образовательная платформа Юрайт	Электронно-библиотечная система для ВУЗов, ССУЗов, обеспечивающая доступ к учебникам, учебной и методической литературе по различным дисциплинам.	https://urait.ru/
4.	База данных "EastView"	Полнотекстовая база данных периодических изданий	https://dlib.eastview.com

5.	Электронная библиотека "Grebennikon"	Библиотека предоставляет доступ более чем к 30 журналам, выпускаемых Издательским домом "Гребенников".	https://grebennikon.ru/
----	--------------------------------------	--------------------------------------------------------------------------------------------------------	---------------------------------------------------------------

5.3 Методические указания для обучающихся по освоению дисциплины (модуля)

Освоение обучающимся дисциплины (модуля) предполагает изучение материалов дисциплины (модуля) на аудиторных занятиях и в ходе самостоятельной работы. Аудиторные занятия проходят в форме лекций, семинаров, практических и лабораторных занятий.

При подготовке к аудиторным занятиям необходимо помнить особенности каждой формы его проведения.

Подготовка к учебному занятию лекционного типа заключается в следующем.

С целью обеспечения успешного обучения обучающийся должен готовиться к лекции, поскольку она является важнейшей формой организации учебного процесса, поскольку:

- знакомит с новым учебным материалом;
- разъясняет учебные элементы, трудные для понимания;
- систематизирует учебный материал;
- ориентирует в учебном процессе.

С этой целью:

- внимательно прочитайте материал предыдущей лекции;
- ознакомьтесь с учебным материалом по учебнику и учебным пособиям с темой прочитанной лекции;
- внесите дополнения к полученным ранее знаниям по теме лекции на полях лекционной тетради;
- запишите возможные вопросы, которые вы зададите лектору на лекции по материалу изученной лекции;
- постарайтесь уяснить место изучаемой темы в своей подготовке;
- узнайте тему предстоящей лекции (по тематическому плану, по информации лектора) и запишите информацию, которой вы владеете по данному вопросу.

Подготовка к занятию семинарского типа

При подготовке и работе во время проведения занятий семинарского типа следует обратить внимание на следующие моменты: на процесс предварительной подготовки, на работу во время занятия, обработку полученных результатов, исправление полученных замечаний.

Предварительная подготовка к учебному занятию семинарского типа заключается в изучении теоретического материала в отведенное для самостоятельной работы время, ознакомление с инструктивными материалами с целью осознания задач лабораторной работы/практического занятия, техники безопасности при работе с приборами, веществами.

Работа во время проведения учебного занятия семинарского типа включает:

- консультирование студентов преподавателями и вспомогательным персоналом с целью предоставления исчерпывающей информации, необходимой для самостоятельного выполнения предложенных преподавателем задач, ознакомление с правилами техники безопасности при работе в лаборатории;
- самостоятельное выполнение заданий согласно обозначенной учебной программой тематики.

Обработка, обобщение полученных результатов лабораторной работы проводится обучающимися самостоятельно или под руководством преподавателя (в зависимости от степени сложности поставленных задач). В результате оформляется индивидуальный отчет. Подготовленная к сдаче на контроль и оценку работа сдается преподавателю. Форма отчетности может быть письменная, устная или две одновременно. Главным результатом в данном случае служит получение положительной оценки по каждой лабораторной работе/практическому занятию. Это является необходимым условием при проведении рубежного контроля и допуска к зачету. При получении неудовлетворительных результатов обучающийся имеет право в дополнительное время пересдать преподавателю работу до проведения промежуточной аттестации.

5.4 Информационно-технологическое обеспечение образовательного процесса по дисциплины (модуля)

5.4.1. Средства информационных технологий

1. Персональные компьютеры;
2. Средства доступа в Интернет;
3. Проектор.

5.4.2. Лицензионное и свободно распространяемое программное обеспечение, в том числе отечественного производства:

1. Операционная система: Astra Linux SE
2. Пакет офисных программ: LibreOffice
3. Справочная система Консультант+
4. Okular или Acrobat Reader DC
5. Ark или 7-zip
6. User Gate
7. TrueConf (client)

**Указывается актуальное программное обеспечение, необходимое для освоения дисциплины (модуля).*

5.4.3. Информационные справочные системы и профессиональные базы данных

№ №	Название электронного ресурса	Описание электронного ресурса	Используемый для работы адрес
1.	ЭБС «Университетская библиотека онлайн»	Электронная библиотека, обеспечивающая доступ высших и средних учебных заведений, публичных библиотек и корпоративных пользователей к наиболее востребованным материалам по всем отраслям знаний от ведущих российских издательств	http://biblioclub.ru/
2.	Научная электронная библиотека eLIBRARY.ru	Крупнейший российский информационно-аналитический портал в области науки, технологии, медицины и образования, содержащий рефераты и полные тексты более 34 млн научных публикаций и патентов	http://elibrary.ru/
3.	Образовательная платформа Юрайт	Электронно-библиотечная система для ВУЗов, ССУЗов, обеспечивающая доступ к	https://urait.ru/

		учебникам, учебной и методической литературе по различным дисциплинам.	
4.	База данных "EastView"	Полнотекстовая база данных периодических изданий	https://dlib.eastview.com
5.	Электронная библиотека "Grebennikon"	Библиотека предоставляет доступ более чем к 30 журналам, выпускаемых Издательским домом "Гребенников".	https://grebennikon.ru/

5.5. Материально-техническое обеспечение образовательного процесса по дисциплине (модулю)

Для изучения дисциплины (модуля) используются:

Учебная аудитория для занятий лекционного типа оснащена специализированной мебелью (стол для преподавателя, парты, стулья, доска для написания мелом); техническими средствами обучения (видеопроjectionное оборудование, средства звуковоспроизведения, экран и имеющие выход в сеть Интернет).

Учебная аудитория для занятий семинарского типа: оснащена специализированной мебелью (стол для преподавателя, парты, стулья, доска для написания мелом); техническими средствами обучения (видеопроjectionное оборудование, средства звуковоспроизведения, экран и имеющие выход в сеть Интернет).

Помещения для самостоятельной работы обучающихся: оснащены специализированной мебелью (парты, стулья) техническими средствами обучения (персональные компьютеры с доступом в сеть Интернет и обеспечением доступа в электронно-информационную среду университета, программным обеспечением).

5.6. Образовательные технологии

При реализации дисциплины (модуля) применяются различные образовательные технологии, в том числе технологии электронного обучения.

Освоение дисциплины (модуля) предусматривает использование в учебном процессе активных и интерактивных форм проведения учебных занятий в форме деловых и ролевых игр, разбор конкретных ситуаций, психологические и иные тренинги в сочетании с внеаудиторной работой с целью формирования и развития **профессиональных** навыков обучающихся.

При освоении дисциплины (модуля) предусмотрено применением электронного обучения и дистанционных образовательных технологий.

Учебные часы дисциплины (модуля) предусматривают классическую контактную работу преподавателя с обучающимся в аудитории и контактную работу посредством электронной информационно-образовательной среды в синхронном и асинхронном режиме (вне аудитории) посредством применения возможностей компьютерных технологий (электронная почта, электронный учебник, тестирование, вебинар, видеофильм, презентация, форум и др.).

В рамках дисциплины (модуля) предусмотрены встречи с руководителями и работниками организаций, деятельность которых связана с *направленностью* реализуемой основной профессиональной образовательной программы.

ЛИСТ РЕГИСТРАЦИИ ИЗМЕНЕНИЙ

№ п/п	Содержание изменения	Реквизиты документа об утверждении изменения	Дата введения изменения
1.	Утверждена и введена в действие решением Ученого совета факультета на основании Федерального государственного образовательного стандарта (указать реквизиты ФГОС)	Протокол заседания Ученого совета факультета № _____ от «____» _____ 20 ____ года	__ . __ . ____
2.	*	Протокол заседания Ученого совета факультета № _____ от «____» _____ 20 ____ года	__ . __ . ____
3.	*	Протокол заседания Ученого совета факультета № _____ от «____» _____ 20 ____ года	__ . __ . ____
4.	*	Протокол заседания Ученого совета факультета № _____ от «____» _____ 20 ____ года	__ . __ . ____



**МИНИСТЕРСТВО НАУКИ И ВЫСШЕГО ОБРАЗОВАНИЯ
РОССИЙСКОЙ ФЕДЕРАЦИИ**
**Филиал федерального государственного бюджетного
образовательного учреждения высшего образования
«РОССИЙСКИЙ ГОСУДАРСТВЕННЫЙ СОЦИАЛЬНЫЙ
УНИВЕРСИТЕТ» в г. Сочи Краснодарского края**



УТВЕРЖДАЮ
И.о. директора филиала РГСУ в
г. Сочи Краснодарского края
_____ З.А. Еремина
«18» августа 2023 г.

РАБОЧАЯ ПРОГРАММА ДИСЦИПЛИНЫ (МОДУЛЯ)
ОСНОВЫ СОЦИАЛЬНО-РЕАБИЛИТАЦИОННОЙ РАБОТЫ

Направление подготовки
39.03.02 Социальная работа

Направленность
«Социальная работа в различных сферах жизнедеятельности»

ОБРАЗОВАТЕЛЬНАЯ ПРОГРАММА ВЫСШЕГО ОБРАЗОВАНИЯ –
ПРОГРАММА БАКАЛАВРИАТА

Форма обучения
очно-заочная

Сочи 2023

СОДЕРЖАНИЕ

РАЗДЕЛ 1. ПАСПОРТ РАБОЧЕЙ ПРОГРАММЫ ДИСЦИПЛИНЫ (МОДУЛЯ)	4
1.1 Цель и задачи дисциплины (модуля).....	4
1.2 Планируемые результаты обучения по дисциплине (модулю) в рамках планируемых результатов освоения основной профессиональной образовательной программы высшего образования – программы бакалавриата/бакалавриата/специалитета соотнесенные с установленными индикаторами достижения компетенций	4
РАЗДЕЛ 2. СТРУКТУРА И СОДЕРЖАНИЕ ДИСЦИПЛИНЫ (МОДУЛЯ)	5
2.1 Объем дисциплины (модуля), включая контактную работу обучающегося с педагогическими работниками и самостоятельную работу обучающегося	5
2.2. Учебно-тематический план дисциплины (модуля).....	6
2.3. Содержание дисциплины (модуля)	6
РАЗДЕЛ 3. УЧЕБНО-МЕТОДИЧЕСКОЕ ОБЕСПЕЧЕНИЕ САМОСТОЯТЕЛЬНОЙ РАБОТЫ ОБУЧАЮЩИХСЯ ПО ДИСЦИПЛИНЕ (МОДУЛЮ)	10
3.1. Виды самостоятельной работы обучающихся по дисциплине (модулю).....	10
3.2. Задания для самостоятельной работы	10
3.3. Методические указания к самостоятельной работе по дисциплине (модулю)	16
РАЗДЕЛ 4. ОЦЕНОЧНЫЕ МАТЕРИАЛЫ ПО ДИСЦИПЛИНЕ (МОДУЛЮ)	18
4.1. Форма промежуточной аттестации обучающегося по дисциплине (модулю).....	18
4.2. Оценочные материалы, определяющие процедуры оценивания знаний, умений, навыков и (или) опыта деятельности, характеризующих этапы формирования компетенций.....	18
4.2.1. Организационные основы применения балльно-рейтинговой системы оценки успеваемости обучающихся по дисциплине (модулю).....	18
4.2.2. Проведение текущего контроля успеваемости обучающихся по дисциплине (модулю) в соответствии с балльно-рейтинговой системой оценки успеваемости обучающегося	18
4.2.3. Проведение промежуточной аттестации обучающихся по дисциплине (модулю) в соответствии с балльно-рейтинговой системой оценки успеваемости обучающегося.....	19
4.3. Перечень заданий для проведения текущей и промежуточной оценки знаний, умений, навыков и (или) опыта деятельности, характеризующих этапы формирования компетенций.....	20
4.3.1. Оценочные материалы для проведения текущей аттестации и рубежного контроля, обучающихся по дисциплине (модулю).....	20
4.3.2. Оценочные материалы для проведения промежуточной аттестации обучающихся по дисциплине (модулю)	27
РАЗДЕЛ 5. УСЛОВИЯ РЕАЛИЗАЦИИ ДИСЦИПЛИНЫ (МОДУЛЯ)	30
5.1. Перечень основной и дополнительной учебной литературы для освоения дисциплины (модуля) ..30	
5.1.1. Основная литература.....	30
5.1.2. Дополнительная литература.....	30
5.2 Перечень ресурсов информационно-коммуникационной сети «Интернет», необходимых для освоения дисциплины (модуля)	31
5.3 Методические указания для обучающихся по освоению дисциплины (модуля).....	32
5.4 Информационно-технологическое обеспечение образовательного процесса по дисциплины (модуля).....	33
5.4.1. Средства информационных технологий	33
5.4.2. Лицензионное и свободно распространяемое программное обеспечение, в том числе отечественного производства:	33
5.4.3. Информационные справочные системы и профессиональные базы данных	33
5.5. Материально-техническое обеспечение образовательного процесса по дисциплине (модулю).....	33
5.6. Образовательные технологии	34
ЛИСТ РЕГИСТРАЦИИ ИЗМЕНЕНИЙ	35

Рабочая программа дисциплины (модуля) «Основы социально-реабилитационной работы» разработана на основании федерального государственного образовательного стандарта высшего образования – бакалавриата по направлению подготовки 39.03.02 Социальная работа, утвержденного приказом Министерства образования и науки Российской Федерации от 05.02.2018 г. № 76, учебного плана по основной профессиональной образовательной программе высшего образования - программы бакалавриата по направлению подготовки 39.03.02 Социальная работа (далее – «ОПОП»).

Рабочая программа дисциплины (модуля) «Основы социально-реабилитационной работы» разработана рабочей группой в составе: О.О. Афанасьева – канд. пед. наук, доцент, доцент кафедры общественно-социальных институтов и социальной работы.

Рабочая программа дисциплины (модуля) обсуждена и утверждена на заседании Ученого совета факультета политических и социальных технологий

Протокол № 10 от «27» марта 2023 года

И.о. декана факультета политических и социальных технологий
кандидат педагогических наук, доцент

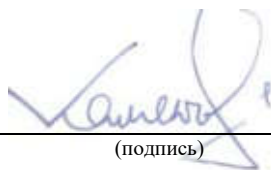


(подпись)

С.В. Пивнева

Рабочая программа дисциплины (модуля) рекомендована к утверждению представителями организаций-работодателей:

Заместитель директора ГБУ г. Москвы
«Московские социальные центры»



(подпись)

В.Н. Каменских

ГБУ ТЦСО «Царицынский»
г. Москвы, заместитель директора



(подпись)

О.С. Шмакова

Рабочая программа дисциплины (модуля) рецензирована и рекомендована к утверждению:

Декан факультета социальной работы
Московского государственного
медико-стоматологического университета
им. И.А.Евдокимова



(подпись)

А.В. Мартыненко

Кандидат исторических наук, доцент
Ученый секретарь Учебно-методического
объединения



(подпись)

О.А. Аникеева

РАЗДЕЛ 1. ПАСПОРТ РАБОЧЕЙ ПРОГРАММЫ ДИСЦИПЛИНЫ (МОДУЛЯ)

1.1 Цель и задачи дисциплины (модуля)

Цель дисциплины (модуля) заключается в получении обучающимися теоретических знаний о реабилитационной работе с различными группами населения с последующим применением в профессиональной сфере и практических навыков (формирование) по решению социально-технологических задач в профессиональной деятельности и трудовых функций по профессиональному стандарту (предоставление социальных услуг получателям социальных услуг в различных формах социального обслуживания).

Задачи дисциплины (модуля):

1. Расширить представления студентов о процессах институционализации реабилитационной работы в России и за рубежом;
2. Дать системные представления о различных подходах к технологиям реабилитационной работы;
3. Сформировать общие навыки формирования построения маршрутов реабилитационной практической работы с клиентами, имеющих дисфункции;
4. Развить базовые инструментальные навыки реабилитационной работы с лицами, имеющими различные дефекты и функциональные ограничения.

1.2 Планируемые результаты обучения по дисциплине (модулю) в рамках планируемых результатов освоения основной профессиональной образовательной программы высшего образования – программы бакалавриата, соотнесенные с установленными индикаторами достижения компетенций

Процесс освоения дисциплины (модуля) направлен на формирование у обучающихся следующих компетенций: ПК-2, ПК-3, в соответствии с учебным планом.

В результате освоения дисциплины (модуля) обучающийся должен демонстрировать следующие результаты:

Категория компетенций (при наличии)	Код компетенции Формулировка компетенции	Код и наименование индикатора достижения компетенции	Результаты обучения
----	ПК-2 Способен к планированию деятельности по предоставлению социальных услуг, социального сопровождения, мер социальной поддержки и государственной социальной помощи, а так же профилактике обстоятельств, обуславливающих нуждаемость в социальном обслуживании	ПК-2.1. Составляет план деятельности по предоставлению социальных услуг, социального сопровождения, мер социальной поддержки и государственной социальной помощи. ПК-2.2. Составляет план профилактики обстоятельств, обуславливающих нуждаемость в социальном обслуживании. ПК-2.3. Определяет технологии, формы и методы работы при предоставлении социальных услуг, социального сопровождения, мер социальной поддержки и государственной социальной помощи, а также профилактике обстоятельств, обуславливающих	<i>Знать:</i> сущность социальной защиты пользователей социальных услуг в РФ, ее задачи, виды, условия организации, меры социальной поддержки их на федеральном и региональном уровнях. <i>Уметь:</i> учитывать специфику национально-культурного пространства и характера жизнедеятельности различных категорий пользователей социальных услуг. <i>Владеть:</i> способностью к организации социальной помощи пользователям социальных услуг в различных жизненных ситуациях.

		нуждаемость в социальном обслуживании. ПК-2.4. Оформляет документацию, необходимую для предоставления мер социальной защиты.	
	ПК-3 Способен к реализации деятельности по предоставлению социальных услуг, социального сопровождения, мер социальной поддержки и государственной социальной помощи, а так же профилактике обстоятельств, обуславливающих нуждаемость в социальном обслуживании	ПК-3.1. Применяет законодательные и другие нормативные правовые акты федерального и регионального уровней для предоставления социальных услуг, социального сопровождения, мер социальной поддержки, государственной социальной помощи. ПК-3.2. Применяет современные технологии социальной работы, направленные на обеспечение прав человека в сфере социальной защиты и профилактику обстоятельств, обуславливающих нуждаемость в социальном обслуживании. ПК-3.3. Взаимодействует с другими специалистами, учреждениями, организациями и сообществами в процессе реализации мер социальной защиты граждан.	<i>Знать:</i> клинические технологии социальной работы (традиционные, инновационные) и методы диагностики, используемые в данной парадигме. <i>Уметь:</i> использовать информацию в ситуациях решения проблемных ситуаций в рамках ведения случая, уметь находить способы разрешения проблем в области проблем социального функционирования пользователей социальных услуг. <i>Владеть:</i> способностью к использованию социальных технологий и организации инновационной деятельности в сфере социальной защиты человека с ограничениями в жизнедеятельности.

РАЗДЕЛ 2. СТРУКТУРА И СОДЕРЖАНИЕ ДИСЦИПЛИНЫ (МОДУЛЯ)

2.1 Объем дисциплины (модуля), включая контактную работу обучающегося с педагогическими работниками и самостоятельную работу обучающегося

Общая трудоемкость дисциплины (модуля) составляет 4 зачетные единицы.

Очно-заочная форма обучения

Вид учебной работы	Всего часов	Семестры			
		1	2	3	
Контактная работа обучающихся с педагогическими работниками	50			50	
Лекционные занятия	24			24	
<i>из них: в форме практической подготовки</i>					
Практические занятия	24			24	
<i>из них: в форме практической подготовки</i>					

Консультации	2			2	
<i>из них: в форме практической подготовки</i>					
Самостоятельная работа обучающихся	76			76	
Контроль промежуточной аттестации	18			18	
Форма промежуточной аттестации	экзамен			экзамен	
ОБЪЕМ ДИСЦИПЛИНЫ (МОДУЛЯ) В ЧАСАХ	144			144	

2.2. Учебно-тематический план дисциплины (модуля)

Очно-заочной формы обучения

Раздел, тема	Виды учебной работы, академических часов								
	Всего	Самостоятельная работа	Контактная работа обучающихся с педагогическими работниками						
			Всего	Лекционные занятия	<i>из них: в форме практической подготовки</i>	Практические занятия	<i>из них: в форме практической подготовки</i>	Консультации	<i>из них: в форме практической подготовки</i>
Модуль 1 (Семестр 3)									
Раздел 1. Сущность социальной реабилитации	31	19	12	6			6		
Раздел 2. Социальная реабилитация дезадаптированных несовершеннолетних.	31	19	12	6			6		
Раздел 3. Реабилитация зависимых и созависимых людей.	31	19	12	6			6		
Раздел 4. Реабилитация граждан, вернувшихся из зон вооруженных конфликтов	31	19	12	6			6		
Контроль промежуточной аттестации (час)	18		2						2
<i>Форма промежуточной аттестации</i>	экзамен								
Общий объем, часов	144	76	50	24			24		2

2.3. Содержание дисциплины (модуля)

РАЗДЕЛ 1. СУЩНОСТЬ СОЦИАЛЬНОЙ РЕАБИЛИТАЦИИ

Перечень изучаемых элементов содержания

Научно-методическая основа социальной реабилитации несовершеннолетних. Социальная реабилитация несовершеннолетних. Принципы социальной реабилитации несовершеннолетних. Социальные технологии работы с несовершеннолетними. Осмысление места и роли человека с ограниченными возможностями здоровья как социального феномена в трудах социологов, философов и т.д. Анализ социальных проблем индивида и путей их решения в трудах педагогов, социологов, философов и т.д.

ЗАДАНИЯ К ПРАКТИЧЕСКИМ ЗАНЯТИЯМ РАЗДЕЛА 1

Тема практического занятия: Сущность социальной реабилитации.

Форма практического задания: контрольная работа.

Примерное задание контрольной работы:

1. Осмысление места и роли человека с ограниченными возможностями здоровья как социального феномена в трудах К. Маркса.
2. Осмысление места и роли человека с ограниченными возможностями здоровья как социального феномена в трудах М. Вебера.
3. Осмысление места и роли человека с ограниченными возможностями здоровья как социального феномена в трудах Р. Мертон.
4. Осмысление места и роли человека с ограниченными возможностями здоровья как социального феномена в трудах П. Бурдьё.
5. Осмысление места и роли человека с ограниченными возможностями здоровья как социального феномена в трудах Э. Дюркгейма.
6. Осмысление места и роли человека с ограниченными возможностями здоровья как социального феномена в трудах Г. Спенсера.
7. Осмысление места и роли человека с ограниченными возможностями здоровья как социального феномена в трудах Т. Парсонса.
8. Осмысление места и роли человека с ограниченными возможностями здоровья как социального феномена в трудах Г. Бекера, Э. Лемертон.
9. Осмысление места и роли человека с ограниченными возможностями здоровья как социального феномена в трудах Ж. Пиаже.
10. Осмысление места и роли человека с ограниченными возможностями здоровья как социального феномена в трудах Ф. Гиддингса.
11. Осмысление места и роли человека с ограниченными возможностями здоровья как социального феномена в трудах П. Бергера и Т. Лукмана.
12. Осмысление места и роли человека с ограниченными возможностями здоровья как социального феномена в трудах К. Дэвиса.
13. Осмысление места и роли человека с ограниченными возможностями здоровья как социального феномена в трудах Дж. Мида.
14. Осмысление места и роли человека с ограниченными возможностями здоровья как социального феномена в трудах Н.Б. Шабалиной.
15. Анализ социальных проблем индивида и путей их решения в трудах А. В. Мудрика.
16. Анализ социальных проблем индивида и путей их решения в трудах Г. Тарда.
17. Анализ социальных проблем индивида и путей их решения в трудах Г. М. Андреевой.
18. Анализ социальных проблем индивида и путей их решения в трудах И. С. Кона.
19. Анализ социальных проблем индивида и путей их решения в трудах Л. С. Выготского.
20. Анализ социальных проблем индивида и путей их решения в трудах Э. Эриксона.
21. Анализ социальных проблем индивида и путей их решения в трудах Ю. Хабермаса.

22. Применение транзакционного анализа Эрика Берна в понимании проблем социального взаимодействия.

РУБЕЖНЫЙ КОНТРОЛЬ К РАЗДЕЛУ 1

форма рубежного контроля – выполнение кейс-задания.

РАЗДЕЛ 2. СОЦИАЛЬНАЯ РЕАБИЛИТАЦИЯ ДЕЗАДАПТИРОВАННЫХ НЕСОВЕРШЕННОЛЕТНИХ

Перечень изучаемых элементов содержания

Технологии социальной реабилитации несовершеннолетних, реализуемые в учреждениях системы социальной защиты населения. Социальная реабилитация несовершеннолетних матерей. Социальная адаптация несовершеннолетних с девиантным поведением, страдающих пограничными психическими расстройствами. Социальная адаптация несовершеннолетних, осужденных к мерам наказания, не связанным с лишением свободы. Интенсивная семейная терапия. Активная поддержка родителей. Социальная работа по участковому принципу. Оказание экстренной психологической помощи несовершеннолетним, находящимся в экстремальной ситуации, «Телефон доверия». Социальная реабилитация несовершеннолетних, допускающих употребление наркотических и психотропных веществ. Социальное сопровождение выпускников интернатных учреждений.

ЗАДАНИЯ К ПРАКТИЧЕСКИМ ЗАНЯТИЯМ РАЗДЕЛА 2

Тема практического занятия: Социальная реабилитация дезадаптированных несовершеннолетних.

Примерное задание контрольной работы: контрольная работа.

Примерные задания контрольной работы:

1. Анатомо-физиологические особенности детей в различных возрастных периодах и их влияние на специфику проведения реабилитационных технологий?
2. Новые возможности в процессе абилитации и реабилитации детей и подростков вследствие внедрения компьютерных технологий?
3. Влияние гаджетов на формирование паттернов у детей и подростков.
4. Основные принципы педагогики реабилитации А.С.Макаренко в реабилитации несовершеннолетних.
5. Реализация идей С. А. Калабалина в организации работы с несовершеннолетними правонарушителями.
6. Возможности игротерапии в реабилитации детей и подростков.

РУБЕЖНЫЙ КОНТРОЛЬ К РАЗДЕЛУ 2

форма рубежного контроля – выполнение кейс-задания.

РАЗДЕЛ 3. РЕАБИЛИТАЦИЯ ЗАВИСИМЫХ И СОЗАВИСИМЫХ ЛЮДЕЙ

Перечень изучаемых элементов содержания

Общая характеристика зависимого поведения и его формы. Наркомания: синдромы и последствия. Психические и поведенческие расстройства личности в результате употребления наркотических и приравненных к ним веществ. Алкогольная зависимость, психические и поведенческие расстройства в результате употребления алкоголя. Нехимические зависимости (аддикции). Созависимость: характеристики и практика преодоления. Социальная реабилитация

зависимого поведения. Деятельность государственных организаций и НКО по реабилитации зависимых.

ЗАДАНИЯ К ПРАКТИЧЕСКИМ ЗАНЯТИЯМ РАЗДЕЛА 3

Тема практического занятия: Реабилитация зависимых и созависимых людей.

Форма практического задания: реферат

Темы рефератов:

1. Зависимости и их особенности: наркотическая, алкогольная, игровая, пищевая и др.
2. Применение программы 12 шагов в реабилитации зависимых людей
3. Деятельность государственных организаций по реабилитации зависимых (принципы деятельности, организация работы, примеры организаций, результативность).
4. Деятельность НКО по реабилитации зависимых (принципы деятельности, организация работы, примеры организаций, результативность).
5. Опыт других стран по работе с трудными подростками (страна на выбор).

РУБЕЖНЫЙ КОНТРОЛЬ К РАЗДЕЛУ 3

форма рубежного контроля – выполнение кейс-задания.

РАЗДЕЛ 4. РЕАБИЛИТАЦИЯ ГРАЖДАН, ВЕРНУВШИХСЯ ИЗ ЗОН ВООРУЖЕННЫХ КОНФЛИКТОВ

Перечень изучаемых элементов содержания

Правовые, организационные и методические основы социальной реабилитации граждан, вернувшихся из зон вооруженных конфликтов. Система социальной реабилитации граждан, вернувшихся из зон вооруженных конфликтов и их семей. Социальная реабилитация и адаптация, а также сопровождению несовершеннолетних, возвращённых из зон боевых действий, и принимающей их семьи

ЗАДАНИЯ К ПРАКТИЧЕСКИМ ЗАНЯТИЯМ РАЗДЕЛА 2

Тема практического занятия: Реабилитация граждан, вернувшихся из зон вооруженных конфликтов.

Форма практического задания: конспект в тетради, презентация.

Задание для конспекта:

Сделать перечень нормативно-правовых документов, регламентирующих оказание социальной помощи и мер по реабилитации граждан, вернувшихся из зон вооруженных конфликтов.

Задание для презентации: подготовьте презентацию с подробным рассказом об алгоритме по организации в субъектах Российской Федерации работы по медицинской и социальной реабилитации, а также по социальной адаптации детей, возвращаемых из зон боевых действий.

РУБЕЖНЫЙ КОНТРОЛЬ К РАЗДЕЛУ 2

форма рубежного контроля – выполнение кейс-задания.

РАЗДЕЛ 3. УЧЕБНО-МЕТОДИЧЕСКОЕ ОБЕСПЕЧЕНИЕ САМОСТОЯТЕЛЬНОЙ РАБОТЫ ОБУЧАЮЩИХСЯ ПО ДИСЦИПЛИНЕ (МОДУЛЮ)

3.1. Виды самостоятельной работы обучающихся по дисциплине (модулю)

Очно-заочной формы обучения

Раздел, тема	Количество часов	Вид самостоятельной работы
Модуль 1. (семестр 3)		
Раздел 1. Сущность социальной реабилитации	7	Подготовка заданий контрольной работы
	12	Самостоятельное изучение материала раздела/темы
Раздел 2. Социальная реабилитация дезадаптированных несовершеннолетних.	7	Подготовка заданий контрольной работы
	12	Самостоятельное изучение материала раздела/темы
Раздел 3. Реабилитация зависимых и созависимых людей.	7	Подготовка реферата
	12	Самостоятельное изучение материала раздела/темы
Раздел 4. Реабилитация зависимых и созависимых людей.	3	Подготовка конспекта в тетради
	4	Подготовка презентации
	12	Самостоятельное изучение материала раздела/темы
Общий объем по модулю/семестру, часов	76	
Общий объем по дисциплине (модулю), часов	76	

3.2. Задания для самостоятельной работы

Задания для самостоятельной работы к Разделу 1

Вопросы для самостоятельной работы к Разделу 1

1. Научно-методическая основа социальной реабилитации несовершеннолетних.
2. Социальная реабилитация несовершеннолетних.
3. Принципы социальной реабилитации несовершеннолетних.
4. Социальные технологии работы с несовершеннолетними.
5. Осмысление места и роли человека с ограниченными возможностями здоровья как социального феномена в трудах социологов, философов и т.д.
6. Анализ социальных проблем индивида и путей их решения в трудах педагогов, социологов, философов и т.д.

Примерный перечень заданий контрольной работы к Разделу 1:

1. Осмысление места и роли человека с ограниченными возможностями здоровья как социального феномена в трудах К. Маркса.
2. Осмысление места и роли человека с ограниченными возможностями здоровья как социального феномена в трудах М. Вебера.
3. Осмысление места и роли человека с ограниченными возможностями здоровья как социального феномена в трудах Р. Мертона.
4. Осмысление места и роли человека с ограниченными возможностями здоровья как социального феномена в трудах П. Бурдьё.
5. Осмысление места и роли человека с ограниченными возможностями здоровья как социального феномена в трудах Э. Дюркгейма.
6. Осмысление места и роли человека с ограниченными возможностями здоровья как социального феномена в трудах Г. Спенсера.
7. Осмысление места и роли человека с ограниченными возможностями здоровья как социального феномена в трудах Т. Парсонса.
8. Осмысление места и роли человека с ограниченными возможностями здоровья как социального феномена в трудах Г. Бекера, Э. Лемертона.
9. Осмысление места и роли человека с ограниченными возможностями здоровья как социального феномена в трудах Ж. Пиаже.
10. Осмысление места и роли человека с ограниченными возможностями здоровья как социального феномена в трудах Ф. Гиддинга.
11. Осмысление места и роли человека с ограниченными возможностями здоровья как социального феномена в трудах П. Бергера и Т. Лукмана.
12. Осмысление места и роли человека с ограниченными возможностями здоровья как социального феномена в трудах К. Дэвиса.
13. Осмысление места и роли человека с ограниченными возможностями здоровья как социального феномена в трудах Дж. Мида.
14. Осмысление места и роли человека с ограниченными возможностями здоровья как социального феномена в трудах Н.Б. Шабалиной.
15. Анализ социальных проблем индивида и путей их решения в трудах А. В. Мудрика.
16. Анализ социальных проблем индивида и путей их решения в трудах Г. Тарда.
17. Анализ социальных проблем индивида и путей их решения в трудах Г. М. Андреевой.
18. Анализ социальных проблем индивида и путей их решения в трудах И. С. Кона.
19. Анализ социальных проблем индивида и путей их решения в трудах Л. С. Выготского.
20. Анализ социальных проблем индивида и путей их решения в трудах Э. Эриксона.
21. Анализ социальных проблем индивида и путей их решения в трудах Ю. Хабермаса.
22. Применение транзакционного анализа Эрика Берна в понимании проблем социального взаимодействия.

Литература для самостоятельного изучения к Разделу 1.

Основная литература

1. Константинов, В. В. Профессиональная деформация личности : учебное пособие для вузов / В. В. Константинов. — 2-е изд., испр. и доп. — Москва : Издательство Юрайт, 2023. — 186 с. — (Высшее образование). — ISBN 978-5-534-08760-4. — Текст : электронный // Образовательная платформа Юрайт [сайт]. — URL: <https://urait.ru/bcode/514385> (дата обращения: 01.04.2023).
2. Профилактика профессиональных деформаций в системе социальной работы : учебное пособие для вузов / М. В. Воронцова [и др.] ; под редакцией М. В. Воронцовой. — 2-е изд., перераб. и доп. — Москва : Издательство Юрайт, 2023. — 244 с. — (Высшее образование). —

ISBN 978-5-534-13557-2. — Текст : электронный // Образовательная платформа Юрайт [сайт]. — URL: <https://urait.ru/bcode/519291> (дата обращения: 01.04.2023).

3. Рипа, М. Д. Лечебно-оздоровительные технологии в адаптивном физическом воспитании : учебное пособие для вузов / М. Д. Рипа, И. В. Кулькова. — 2-е изд., испр. и доп. — Москва : Издательство Юрайт, 2023. — 158 с. — (Высшее образование). — ISBN 978-5-534-07260-0. — Текст : электронный // Образовательная платформа Юрайт [сайт]. — URL: <https://urait.ru/bcode/514910> (дата обращения: 17.03.2023).

4. Технология социальной работы : учебник для вузов / Л. И. Кононова [и др.] ; ответственные редакторы Л. И. Кононова, Е. И. Холостова. — Москва : Издательство Юрайт, 2023. — 506 с. — (Высшее образование). — ISBN 978-5-534-16297-4. — Текст : электронный // Образовательная платформа Юрайт [сайт]. — URL: <https://urait.ru/bcode/530763> (дата обращения: 29.03.2023).

5. Фурьева, Т. В. Социализация и социальная адаптация лиц с инвалидностью : учебное пособие для вузов / Т. В. Фурьева. — 2-е изд., перераб. и доп. — Москва : Издательство Юрайт, 2023. — 189 с. — (Высшее образование). — ISBN 978-5-534-08278-4. — Текст : электронный // Образовательная платформа Юрайт [сайт]. — URL: <https://urait.ru/bcode/515520> (дата обращения: 17.03.2023).

Дополнительная литература

1. Бутуева, З. А. Социальная геронтология : учебное пособие для вузов / З. А. Бутуева. — Москва : Издательство Юрайт, 2023. — 174 с. — (Высшее образование). — ISBN 978-5-534-13735-4. — Текст : электронный // Образовательная платформа Юрайт [сайт]. — URL: <https://urait.ru/bcode/519680> (дата обращения: 29.03.2023).

2. Технология социальной работы : учебник для вузов / Л. И. Кононова [и др.] ; ответственные редакторы Л. И. Кононова, Е. И. Холостова. — Москва : Издательство Юрайт, 2023. — 506 с. — (Высшее образование). — ISBN 978-5-534-16297-4. — Текст : электронный // Образовательная платформа Юрайт [сайт]. — URL: <https://urait.ru/bcode/530763> (дата обращения: 29.03.2023).

3. Фирсов, М. В. Технология социальной работы : учебник и практикум для вузов / М. В. Фирсов, Е. Г. Студенова. — 3-е изд., перераб. и доп. — Москва : Издательство Юрайт, 2023. — 557 с. — (Высшее образование). — ISBN 978-5-534-01364-1. — Текст : электронный // Образовательная платформа Юрайт [сайт]. — URL: <https://urait.ru/bcode/510759> (дата обращения: 01.04.2023).

4. Холостова, Е. И. Социальная работа : учебник для вузов / Е. И. Холостова. — 2-е изд., перераб. и доп. — Москва : Издательство Юрайт, 2023. — 755 с. — (Высшее образование). — ISBN 978-5-534-11998-5. — Текст : электронный // Образовательная платформа Юрайт [сайт]. — URL: <https://urait.ru/bcode/518698> (дата обращения: 29.03.2023).

Задания для самостоятельной работы к Разделу 2

Вопросы для самостоятельной работы к Разделу 2

1. Технологии социальной реабилитации несовершеннолетних, реализуемые в учреждениях системы социальной защиты населения.

2. Социальная реабилитация несовершеннолетних матерей.

3. Социальная адаптация несовершеннолетних с девиантным поведением, страдающих пограничными психическими расстройствами.

4. Социальная адаптация несовершеннолетних, осужденных к мерам наказания, не связанным с лишением свободы.

5. Интенсивная семейная терапия.

6. Активная поддержка родителей.

7. Социальная работа по участковому принципу.

8. Оказание экстренной психологической помощи несовершеннолетним, находящимся в экстремальной ситуации, «Телефон доверия».

9. Социальная реабилитация несовершеннолетних, допускающих употребление наркотических и психотропных веществ.

10. Социальное сопровождение выпускников интернатных учреждений.

Примерное задание контрольной работы к Разделу 2:

1. Анатомо-физиологические особенности детей в различных возрастных периодах и их влияние на специфику проведения реабилитационных технологий?
2. Новые возможности в процессе абилитации и реабилитации детей и подростков вследствие внедрения компьютерных технологий?
3. Влияние гаджетов на формирование паттернов у детей и подростков.
4. Основные принципы педагогики реабилитации А.С. Макаренко в реабилитации несовершеннолетних.
5. Реализация идей С. А. Калабина в организации работы с несовершеннолетними правонарушителями.
6. Возможности игротерапии в реабилитации детей и подростков.

Литература для самостоятельного изучения к Разделу 2.

Основная литература

1. Константинов, В. В. Профессиональная деформация личности : учебное пособие для вузов / В. В. Константинов. — 2-е изд., испр. и доп. — Москва : Издательство Юрайт, 2023. — 186 с. — (Высшее образование). — ISBN 978-5-534-08760-4. — Текст : электронный // Образовательная платформа Юрайт [сайт]. — URL: <https://urait.ru/bcode/514385> (дата обращения: 01.04.2023).
2. Профилактика профессиональных деформаций в системе социальной работы : учебное пособие для вузов / М. В. Воронцова [и др.] ; под редакцией М. В. Воронцовой. — 2-е изд., перераб. и доп. — Москва : Издательство Юрайт, 2023. — 244 с. — (Высшее образование). — ISBN 978-5-534-13557-2. — Текст : электронный // Образовательная платформа Юрайт [сайт]. — URL: <https://urait.ru/bcode/519291> (дата обращения: 01.04.2023).
3. Рипа, М. Д. Лечебно-оздоровительные технологии в адаптивном физическом воспитании : учебное пособие для вузов / М. Д. Рипа, И. В. Кулькова. — 2-е изд., испр. и доп. — Москва : Издательство Юрайт, 2023. — 158 с. — (Высшее образование). — ISBN 978-5-534-07260-0. — Текст : электронный // Образовательная платформа Юрайт [сайт]. — URL: <https://urait.ru/bcode/514910> (дата обращения: 17.03.2023).
4. Технология социальной работы : учебник для вузов / Л. И. Кононова [и др.] ; ответственные редакторы Л. И. Кононова, Е. И. Холостова. — Москва : Издательство Юрайт, 2023. — 506 с. — (Высшее образование). — ISBN 978-5-534-16297-4. — Текст : электронный // Образовательная платформа Юрайт [сайт]. — URL: <https://urait.ru/bcode/530763> (дата обращения: 29.03.2023).
5. Фуряева, Т. В. Социализация и социальная адаптация лиц с инвалидностью : учебное пособие для вузов / Т. В. Фуряева. — 2-е изд., перераб. и доп. — Москва : Издательство Юрайт, 2023. — 189 с. — (Высшее образование). — ISBN 978-5-534-08278-4. — Текст : электронный // Образовательная платформа Юрайт [сайт]. — URL: <https://urait.ru/bcode/515520> (дата обращения: 17.03.2023).

Дополнительная литература

1. Бутуева, З. А. Социальная геронтология : учебное пособие для вузов / З. А. Бутуева. — Москва : Издательство Юрайт, 2023. — 174 с. — (Высшее образование). — ISBN 978-5-534-13735-4. — Текст : электронный // Образовательная платформа Юрайт [сайт]. — URL: <https://urait.ru/bcode/519680> (дата обращения: 29.03.2023).
2. Технология социальной работы : учебник для вузов / Л. И. Кононова [и др.] ; ответственные редакторы Л. И. Кононова, Е. И. Холостова. — Москва : Издательство Юрайт, 2023. — 506 с. — (Высшее образование). — ISBN 978-5-534-16297-4. — Текст : электронный // Образовательная платформа Юрайт [сайт]. — URL: <https://urait.ru/bcode/530763> (дата обращения: 29.03.2023).
3. Фирсов, М. В. Технология социальной работы : учебник и практикум для вузов / М. В. Фирсов, Е. Г. Студенова. — 3-е изд., перераб. и доп. — Москва : Издательство Юрайт, 2023. —

557 с. — (Высшее образование). — ISBN 978-5-534-01364-1. — Текст : электронный // Образовательная платформа Юрайт [сайт]. — URL: <https://urait.ru/bcode/510759> (дата обращения: 01.04.2023).

4. Холостова, Е. И. Социальная работа : учебник для вузов / Е. И. Холостова. — 2-е изд., перераб. и доп. — Москва : Издательство Юрайт, 2023. — 755 с. — (Высшее образование). — ISBN 978-5-534-11998-5. — Текст : электронный // Образовательная платформа Юрайт [сайт]. — URL: <https://urait.ru/bcode/518698> (дата обращения: 29.03.2023).

Задания для самостоятельной работы к Разделу 3

Вопросы для самостоятельной работы к Разделу 3

1. Общая характеристика зависимого поведения и его формы.
2. Наркомания: синдромы и последствия.
3. Психические и поведенческие расстройства личности в результате употребления наркотических и приравненных к ним веществ.
4. Алкогольная зависимость, психические и поведенческие расстройства в результате употребления алкоголя.
5. Нехимические зависимости (аддикции).
6. Созависимость: характеристики и практика преодоления.
7. Социальная реабилитация зависимого поведения.
8. Деятельность государственных организаций и НКО по реабилитации зависимых.

Перечень тем рефератов к Разделу 3.

1. Зависимости и их особенности: наркотическая, алкогольная, игровая, пищевая и др.
2. Применение программы 12 шагов в реабилитации зависимых людей
3. Деятельность государственных организаций по реабилитации зависимых (принципы деятельности, организация работы, примеры организаций, результативность).
4. Деятельность НКО по реабилитации зависимых (принципы деятельности, организация работы, примеры организаций, результативность).
5. Опыт других стран по работе с трудными подростками (страна на выбор).

Литература для самостоятельного изучения к Разделу 3.

Основная литература

1. Константинов, В. В. Профессиональная деформация личности : учебное пособие для вузов / В. В. Константинов. — 2-е изд., испр. и доп. — Москва : Издательство Юрайт, 2023. — 186 с. — (Высшее образование). — ISBN 978-5-534-08760-4. — Текст : электронный // Образовательная платформа Юрайт [сайт]. — URL: <https://urait.ru/bcode/514385> (дата обращения: 01.04.2023).

2. Профилактика профессиональных деформаций в системе социальной работы : учебное пособие для вузов / М. В. Воронцова [и др.] ; под редакцией М. В. Воронцовой. — 2-е изд., перераб. и доп. — Москва : Издательство Юрайт, 2023. — 244 с. — (Высшее образование). — ISBN 978-5-534-13557-2. — Текст : электронный // Образовательная платформа Юрайт [сайт]. — URL: <https://urait.ru/bcode/519291> (дата обращения: 01.04.2023).

3. Рипа, М. Д. Лечебно-оздоровительные технологии в адаптивном физическом воспитании : учебное пособие для вузов / М. Д. Рипа, И. В. Кулькова. — 2-е изд., испр. и доп. — Москва : Издательство Юрайт, 2023. — 158 с. — (Высшее образование). — ISBN 978-5-534-07260-0. — Текст : электронный // Образовательная платформа Юрайт [сайт]. — URL: <https://urait.ru/bcode/514910> (дата обращения: 17.03.2023).

4. Технология социальной работы : учебник для вузов / Л. И. Кононова [и др.] ; ответственные редакторы Л. И. Кононова, Е. И. Холостова. — Москва : Издательство Юрайт, 2023. — 506 с. — (Высшее образование). — ISBN 978-5-534-16297-4. — Текст : электронный // Образовательная платформа Юрайт [сайт]. — URL: <https://urait.ru/bcode/530763> (дата обращения: 29.03.2023).

5. Фурьева, Т. В. Социализация и социальная адаптация лиц с инвалидностью : учебное пособие для вузов / Т. В. Фурьева. — 2-е изд., перераб. и доп. — Москва : Издательство Юрайт, 2023. — 189 с. — (Высшее образование). — ISBN 978-5-534-08278-4. — Текст : электронный // Образовательная платформа Юрайт [сайт]. — URL: <https://urait.ru/bcode/515520> (дата обращения: 17.03.2023).

Дополнительная литература

1. Бутуева, З. А. Социальная геронтология : учебное пособие для вузов / З. А. Бутуева. — Москва : Издательство Юрайт, 2023. — 174 с. — (Высшее образование). — ISBN 978-5-534-13735-4. — Текст : электронный // Образовательная платформа Юрайт [сайт]. — URL: <https://urait.ru/bcode/519680> (дата обращения: 29.03.2023).

2. Технология социальной работы : учебник для вузов / Л. И. Кононова [и др.] ; ответственные редакторы Л. И. Кононова, Е. И. Холостова. — Москва : Издательство Юрайт, 2023. — 506 с. — (Высшее образование). — ISBN 978-5-534-16297-4. — Текст : электронный // Образовательная платформа Юрайт [сайт]. — URL: <https://urait.ru/bcode/530763> (дата обращения: 29.03.2023).

3. Фирсов, М. В. Технология социальной работы : учебник и практикум для вузов / М. В. Фирсов, Е. Г. Студенова. — 3-е изд., перераб. и доп. — Москва : Издательство Юрайт, 2023. — 557 с. — (Высшее образование). — ISBN 978-5-534-01364-1. — Текст : электронный // Образовательная платформа Юрайт [сайт]. — URL: <https://urait.ru/bcode/510759> (дата обращения: 01.04.2023).

4. Холостова, Е. И. Социальная работа : учебник для вузов / Е. И. Холостова. — 2-е изд., перераб. и доп. — Москва : Издательство Юрайт, 2023. — 755 с. — (Высшее образование). — ISBN 978-5-534-11998-5. — Текст : электронный // Образовательная платформа Юрайт [сайт]. — URL: <https://urait.ru/bcode/518698> (дата обращения: 29.03.2023).

Задания для самостоятельной работы к Разделу 4

Вопросы для самостоятельной работы к Разделу 4

1. Правовые, организационные и методические основы социальной реабилитации граждан, вернувшихся из зон вооруженных конфликтов.

2. Система социальной реабилитации граждан, вернувшихся из зон вооруженных конфликтов и их семей.

3. Социальная реабилитация и адаптация, а также сопровождению несовершеннолетних, возвращённых из зон боевых действий, и принимающей их семьи.

Задание для конспекта:

Сделать перечень нормативно-правовых документов, регламентирующих оказание социальной помощи и мер по реабилитации граждан, вернувшихся из зон вооруженных конфликтов.

Задание для презентации: подготовьте презентацию с подробным рассказом об алгоритме по организации в субъектах Российской Федерации работы по медицинской и социальной реабилитации, а также по социальной адаптации детей, возвращаемых из зон боевых действий.

Литература для самостоятельного изучения к Разделу 4.

Основная литература

1. Константинов, В. В. Профессиональная деформация личности : учебное пособие для вузов / В. В. Константинов. — 2-е изд., испр. и доп. — Москва : Издательство Юрайт, 2023. — 186 с. — (Высшее образование). — ISBN 978-5-534-08760-4. — Текст : электронный // Образовательная платформа Юрайт [сайт]. — URL: <https://urait.ru/bcode/514385> (дата обращения: 01.04.2023).

2. Профилактика профессиональных деформаций в системе социальной работы : учебное пособие для вузов / М. В. Воронцова [и др.] ; под редакцией М. В. Воронцовой. — 2-е изд., перераб. и доп. — Москва : Издательство Юрайт, 2023. — 244 с. — (Высшее образование). —

ISBN 978-5-534-13557-2. — Текст : электронный // Образовательная платформа Юрайт [сайт]. — URL: <https://urait.ru/bcode/519291> (дата обращения: 01.04.2023).

3. Рипа, М. Д. Лечебно-оздоровительные технологии в адаптивном физическом воспитании : учебное пособие для вузов / М. Д. Рипа, И. В. Кулькова. — 2-е изд., испр. и доп. — Москва : Издательство Юрайт, 2023. — 158 с. — (Высшее образование). — ISBN 978-5-534-07260-0. — Текст : электронный // Образовательная платформа Юрайт [сайт]. — URL: <https://urait.ru/bcode/514910> (дата обращения: 17.03.2023).

4. Технология социальной работы : учебник для вузов / Л. И. Кононова [и др.] ; ответственные редакторы Л. И. Кононова, Е. И. Холостова. — Москва : Издательство Юрайт, 2023. — 506 с. — (Высшее образование). — ISBN 978-5-534-16297-4. — Текст : электронный // Образовательная платформа Юрайт [сайт]. — URL: <https://urait.ru/bcode/530763> (дата обращения: 29.03.2023).

5. Фурьева, Т. В. Социализация и социальная адаптация лиц с инвалидностью : учебное пособие для вузов / Т. В. Фурьева. — 2-е изд., перераб. и доп. — Москва : Издательство Юрайт, 2023. — 189 с. — (Высшее образование). — ISBN 978-5-534-08278-4. — Текст : электронный // Образовательная платформа Юрайт [сайт]. — URL: <https://urait.ru/bcode/515520> (дата обращения: 17.03.2023).

Дополнительная литература

1. Бутуева, З. А. Социальная геронтология : учебное пособие для вузов / З. А. Бутуева. — Москва : Издательство Юрайт, 2023. — 174 с. — (Высшее образование). — ISBN 978-5-534-13735-4. — Текст : электронный // Образовательная платформа Юрайт [сайт]. — URL: <https://urait.ru/bcode/519680> (дата обращения: 29.03.2023).

2. Технология социальной работы : учебник для вузов / Л. И. Кононова [и др.] ; ответственные редакторы Л. И. Кононова, Е. И. Холостова. — Москва : Издательство Юрайт, 2023. — 506 с. — (Высшее образование). — ISBN 978-5-534-16297-4. — Текст : электронный // Образовательная платформа Юрайт [сайт]. — URL: <https://urait.ru/bcode/530763> (дата обращения: 29.03.2023).

3. Фирсов, М. В. Технология социальной работы : учебник и практикум для вузов / М. В. Фирсов, Е. Г. Студенова. — 3-е изд., перераб. и доп. — Москва : Издательство Юрайт, 2023. — 557 с. — (Высшее образование). — ISBN 978-5-534-01364-1. — Текст : электронный // Образовательная платформа Юрайт [сайт]. — URL: <https://urait.ru/bcode/510759> (дата обращения: 01.04.2023).

4. Холостова, Е. И. Социальная работа : учебник для вузов / Е. И. Холостова. — 2-е изд., перераб. и доп. — Москва : Издательство Юрайт, 2023. — 755 с. — (Высшее образование). — ISBN 978-5-534-11998-5. — Текст : электронный // Образовательная платформа Юрайт [сайт]. — URL: <https://urait.ru/bcode/518698> (дата обращения: 29.03.2023).

3.3. Методические указания к самостоятельной работе по дисциплине (модулю)

Освоение слушателями программы предполагает изучение материалов дисциплин (модулей) в ходе самостоятельной работы.

Для успешного освоения дисциплины (модуля) и достижения поставленных целей необходимо внимательно ознакомиться с рабочей программой дисциплины (модуля), доступной в электронной информационно-образовательной среде РГСУ.

Следует обратить внимание на списки основной и дополнительной литературы, на предлагаемые преподавателем ресурсы информационно-телекоммуникационной сети Интернет. Эта информация необходима для самостоятельной работы обучающегося.

Для более углубленного изучения темы задания для самостоятельной работы рекомендуется выполнять параллельно с изучением данной темы. При выполнении заданий по возможности используйте наглядное представление материала.

Самостоятельная работа включает разнообразный комплекс видов и форм работы обучающихся.

Написание реферата (доклада).

Требования к структуре реферата (доклада):

Работа должна содержать систематизацию и краткое изложение материала из не менее 5-и литературных источников (монографий, научных статей и докладов) по выбранной теме.

Основные требования к оформлению:

Структура доклада (реферата): 1) титульный лист; 2) содержание (в нем последовательно указываются названия пунктов доклада (реферата), указываются страницы, с которых начинается каждый пункт); 3) введение (формулируется суть исследуемой проблемы, обосновывается выбор темы, определяются ее значимость и актуальность, указываются цель и задачи доклада (реферата), дается характеристика используемой литературы); 4) основная часть (каждый раздел ее доказательно раскрывает исследуемый вопрос); 5) выводы и заключение (подводятся итоги или делается обобщенный вывод по теме доклада (реферата)); 6) литература.

Доклад (реферат) оформляется на одной стороне листа белой бумаги формата А4 (210x297 мм). Интервал межстрочный -полуторный. Цвет шрифта - черный. Гарнитура шрифта основного текста - «Times New Roman» или аналогичная. Кегль (размер) от 12 до 14 пунктов. Размеры полей страницы (не менее): правое 10 мм, верхнее – 15 мм, нижнее – 20 мм, левое - 25 мм. Формат абзаца: полное выравнивание («по ширине»). Отступ красной строки одинаковый по всему тексту – 15 мм. Страницы должны быть пронумерованы с учётом титульного листа (на титульном листе номер страницы не ставится). В работах используются цитаты, статистические материалы. Эти данные оформляются в виде сносок (ссылок и примечаний). Внутритекстовые, подстрочные и затекстовые библиографические ссылки должны оформляться в соответствии с ГОСТ Р 7.0.5-2008 «Библиографическая ссылка». Общие требования и правила составления».

Реферат (доклад) сдается в бумажном и электронном виде (10 - 20 печатных страниц).

При проверке реферата (доклада) на антиплагиат - www.antiplagiat.ru - (более 50% заимствований) работа не принимается.

Выполнение тестовых заданий.

Тестовые задания содержат вопросы и 3-4 варианта ответа по базовым положениям изучаемой темы, составлены с расчетом на знания, полученные слушателями в процессе изучения темы.

Тестовые задания выполняются в письменной или электронной форме и сдаются преподавателю, ведущему дисциплину (модуль).

Написание эссе.

Эссе - вид самостоятельной исследовательской работы обучающихся, с целью углубления и закрепления теоретических знаний и освоения практических навыков. Цель эссе состоит в развитии самостоятельного творческого мышления и письменного изложения собственных мыслей. При написании эссе слушатель должен представить развернутый письменный ответ на теоретический или практический актуальный вопрос, объявленный преподавателем в аудитории непосредственно перед ее написанием. В процессе написания эссе разрешается пользоваться нормативно-правовыми актами, конспектом лекций (в печатном виде). Использование интернет-ресурсов не допускается. Темы эссе преподаватель предлагает из числа тех, которые слушатели уже рассматривали на лекциях или семинарских занятиях, исходя из содержания заданий в составе оценочных средств. По решению преподавателя, в качестве темы эссе может быть выбрана одна или несколько тем, которые могут быть распределены между слушателями по желанию.

Эссе проводится письменно, по объему не более 3-х печатных листов.

Требования к оформлению эссе:

Эссе выполняется на компьютере (гарнитура Times New Roman, шрифт 14) через 1,5 интервала с полями: верхнее, нижнее – 2; правое – 3; левое – 1,5. Отступ первой строки абзаца – 1,25. Сноски – постраничные. Таблицы и рисунки встраиваются в текст работы. При этом обязательный заголовок таблицы надо размещать над табличным полем, а рисунки сопровождать подрисуночными подписями. При включении в эссе нескольких таблиц и/или рисунков их нумерация обязательна. Обязательна и нумерация страниц. Их целесообразно проставлять внизу страницы – по середине или в правом углу. Номер страницы не ставится на титульном листе, но в общее число страниц он включается. Объем эссе, без учета приложений, не должен превышать 5 страниц. Значительное превышение установленного объема является недостатком работы и указывает на то, что слушатель не сумел отобрать и переработать необходимый материал.

Работа должна содержать собственные умозаключения по сути поставленной проблемы, включать самостоятельно проведенный анализ по сути этой проблемы, выводы, обобщающие авторскую позицию по поставленной проблеме.

РАЗДЕЛ 4. ОЦЕНОЧНЫЕ МАТЕРИАЛЫ ПО ДИСЦИПЛИНЕ (МОДУЛЮ)

4.1. Форма промежуточной аттестации обучающегося по дисциплине (модулю)

Контрольным мероприятием промежуточной аттестации обучающихся по дисциплине (модулю) является экзамен, который проводится в устной форме.

4.2. Оценочные материалы, определяющие процедуры оценивания знаний, умений, навыков и (или) опыта деятельности, характеризующих этапы формирования компетенций

4.2.1. Организационные основы применения балльно-рейтинговой системы оценки успеваемости обучающихся по дисциплине (модулю)

Оценка качества освоения обучающимися дисциплины (модуля) реализуется в формате балльно-рейтинговой системы оценки успеваемости обучающихся (БРСО).

БРСО в ходе текущего контроля успеваемости и промежуточной аттестации осуществляется по 100-балльной шкале.

Академический рейтинг обучающегося по дисциплине (модулю) складывается из результатов:

- текущего контроля успеваемости (максимальный текущий рейтинг обучающегося 80 рейтинговых баллов;
- промежуточной аттестации (максимальный рубежный рейтинг обучающегося 20 рейтинговых баллов.

Условия оценки освоения обучающимся дисциплины (модуля) в формате БРСО доводятся преподавателем до сведения обучающихся на первом учебном занятии, а также размещены в свободном доступе в электронной информационно-образовательной среде Университета.

4.2.2. Проведение текущего контроля успеваемости обучающихся по дисциплине (модулю) в соответствии с балльно-рейтинговой системой оценки успеваемости обучающегося

В течение учебного семестра до промежуточной аттестации на основании утвержденной рабочей программы дисциплины (модуля) формируется текущий рейтинг обучающегося.

Текущий рейтинг обучающегося складывается как сумма рейтинговых баллов, полученных им в течение учебного семестра по всем видам учебных занятий по дисциплине (модулю).

В процессе текущего контроля оцениваются следующие действия обучающегося, направленные на освоение компетенций в рамках изучения учебной дисциплины:

– академическая активность (посещаемость учебных занятий, самостоятельное изучение содержания учебной дисциплины в электронной информационно-образовательной среде, соблюдение сроков сдачи практических заданий и текущих контрольных мероприятий и др.);

– выполнение и сдача текущих и итогового практических заданий (эссе, рефераты, творческие задания, кейс-задания, лабораторные работы, расчетные задания и др., активное участие в групповых интерактивных занятиях (дискуссии, WiKi-проекты и др.), защита проектов и др.);

– прохождение рубежей текущего контроля, включая соблюдение графика их прохождения в электронной информационно-образовательной среде.

Для планирования расчета текущего рейтинга обучающегося используются следующие пропорции:

Вид учебного действия	Максимальная рейтинговая оценка, баллов
академическая активность	10
практические задания	40
<i>из них: текущие практические задания</i>	20
<i>итоговое практическое задание</i>	20
рубежи текущего контроля	30
ИТОГО:	80

В течение учебного семестра по дисциплине (модулю) обучающимся должен быть накоплен текущий рейтинг не менее 52 рейтинговых баллов (65% от максимального значения текущего рейтинга).

Необходимыми условиями допуска обучающегося к промежуточной аттестации по дисциплине являются положительное прохождение обучающимся не менее 65% рубежей текущего контроля с накоплением не менее 65% максимального рейтингового балла за каждый рубеж текущего контроля и положительное выполнение итогового практического задания с накоплением не менее 65% максимального рейтингового балла, установленного за итоговое практическое задание.

Невыполнение вышеуказанных условий является текущей академической задолженностью, которая должна быть ликвидирована обучающимся до контрольного мероприятия промежуточной аттестации.

Сведения о наличии у обучающихся текущей академической задолженности, сроках и порядке добора рейтинговых баллов для её ликвидации доводятся до обучающихся педагогическим работником.

В случае неликвидации текущей академической задолженности, педагогический работник обязан во время контрольного мероприятия промежуточной аттестации поставить обучающемуся 0 рейтинговых баллов. В этом случае ликвидация текущей академической задолженности возможна в периоды проведения повторной промежуточной аттестации.

4.2.3. Проведение промежуточной аттестации обучающихся по дисциплине (модулю) в соответствии с балльно-рейтинговой системой оценки успеваемости обучающегося

Промежуточная аттестация по дисциплине (модулю) проводится в соответствии с Положением о промежуточной аттестации обучающихся по основным профессиональным образовательным программам в Российском государственном социальном университете и

Положением о балльно-рейтинговой системе оценки успеваемости обучающихся по основным профессиональным образовательным программам в Российском государственном социальном университете в действующей редакции.

На промежуточную аттестацию отводится 20 рейтинговых баллов.

Ответы обучающегося на контрольном мероприятии промежуточной аттестации оцениваются педагогическим работником по 20 - балльной шкале, а итоговая оценка по дисциплине (модулю) выставляется по пятибалльной системе для дифференцированного зачета.

Критерии выставления оценки определяются Положением о балльно-рейтинговой системе оценки успеваемости обучающихся по основным профессиональным образовательным программам высшего образования - программам бакалавриата, программам специалитета, программам бакалавриата в Российском государственном социальном университете.

В процессе определения рубежного рейтинга обучающегося используется следующая шкала:

Рубежный рейтинг	Критерии оценки освоения обучающимся учебной дисциплины в ходе контрольных мероприятий промежуточной аттестации
19-20 рейтинговых баллов	обучающийся глубоко и прочно усвоил программный материал, исчерпывающе, последовательно, грамотно и логически стройно его излагает, тесно увязывает с задачами и будущей деятельностью, не затрудняется с ответом при видоизменении задания, свободно справляется с задачами и практическими заданиями, правильно обосновывает принятые решения, умеет самостоятельно обобщать и излагать материал, не допуская ошибок
16-18 рейтинговых баллов	обучающийся твердо знает программный материал, грамотно и по существу излагает его, не допуская существенных неточностей в ответе на вопрос, может правильно применять теоретические положения и владеет необходимыми умениями и навыками при выполнении практических заданий
13-15 рейтинговых баллов	обучающийся освоил основной материал, но не знает отдельных деталей, допускает неточности, недостаточно правильные формулировки, нарушает последовательность в изложении программного материала и испытывает затруднения в выполнении практических заданий
1-12 рейтинговых баллов	обучающийся не знает значительной части программного материала, допускает существенные ошибки, с большими затруднениями выполняет практические задания
0 рейтинговых баллов	не аттестован

4.3. Перечень заданий для проведения текущей и промежуточной оценки знаний, умений, навыков и (или) опыта деятельности, характеризующих этапы формирования компетенций

4.3.1. Оценочные материалы для проведения текущей аттестации и рубежного контроля, обучающихся по дисциплине (модулю)

Перечень вопросов рубежного контроля и текущей аттестации

Раздел 1. «Сущность социальной реабилитации»

Форма рубежного контроля – выполнение кейс-задания.

Вопросы/задания рубежного контроля

Код контролируемой компетенции – ПК-2

Проанализируйте ситуационные задачи, объясните решение специалистов организацию маршрутизации в данной логике, обоснуйте правомерность их решений. Определите какое законодательство федеральное и региональное определило их действие.

Кейс 1

Резидент Л., м., 78 лет

Диагноз: ИБС, атеросклеротический кардиосклероз, глаукома.

Из анамнеза: длительно страдает лабильной АГ. Женат, имеет дочь. Образование среднее специальное, по специальности высотник. С 2003 года наблюдается по поводу глаукомы. В пансионат для ветеранов труда поступил на постоянное проживание в 2011 году по собственному желанию из-за мошеннических действий с его жилплощадью.

При поступлении: ориентирован, эмоционально напряжен, критичность присутствует.

Индивидуальный реабилитационный маршрут: назначена общеукрепляющая, симптоматическая медикаментозная терапия, методы физиотерапии, групповые занятия с инструктором ЛФК, групповые и индивидуальные занятия с психологом, посещение культурно-массовых мероприятий, клубов по интересам, участие в экскурсионной программе, включение в общественно-полезную деятельность.

При проведении комплексного обследования личности выявлены следующие особенности: нет нарушений когнитивных функций, средний уровень суицидального риска, алкоголизм не диагностирован, затруднена адаптация в межличностных отношениях, сверхчувствителен к критическим замечаниям, мышление синтетическое, высокий контроль сознания, внешняя сбалансированность дается ценой большого напряжения, неудовлетворенность, бесперспективность, в самоуважении реализуется через признание референтной группой.

Принят на курс адаптационных мероприятий, направленных на формирование положительной установки к проживанию в пансионате, навыков эффективного общения, мотивации к совместной деятельности, поддержание и, по возможности, повышение социальной активности, побуждение к расширению социальных контактов.

Использовались методы рациональной и позитивной психотерапии, музыкотерапия, кинотерапия, библиотерапия, курс сеансов в сенсорной комнате № 10 по 30-40 минут по расслабляющей методике.

Л. включился в общественно-полезную деятельность (помощь на пищеблоке), репетиции и выступления вокального ансамбля. Адаптационный период проходил удовлетворительно.

С 2012 стал часто злоупотреблять алкоголем. При социально-психологическом патронаже и комплексном обследовании летом 2013 года была выявлена отрицательная динамика когнитивной сферы (деменция легкой степени выраженности). Весной 2014 года Л. был проконсультирован наркологом, в течение трех последующих месяцев проводилась психокоррекционная работа с применением рациональной и когнитивно-поведенческой психотерапии. Ценой больших усилий удалось уговорить Л. посетить первые групповые занятия с психологом. Эффект от посещения «круглого стола» для Л. был сильным по впечатлениям. Он стал регулярно посещать групповые занятия: «круглые столы», дискуссионные группы, тренинги когнитивных функций в рамках обучающей программы. Прошел тренинг «Мастерская моего «Я»», «Путь самопознания», межличностного взаимодействия. При профессиональном психологическом сопровождении Л. стал раскрываться, общаться, дискуссировать, делиться опытом, рассказывать о своих путешествиях, занятиях спортом и пр. Последние полгода стал гораздо меньше пить, лучше выглядеть, серьезно оценил и воспринял ухудшение состояния когнитивной сферы. Даны необходимые рекомендации, составлены планы на ближайшее время.

В перспективе намечены: наблюдение, продолжение Л. занятий в группе, поощрение и поддержка творческих и образовательных инициатив, закрепление полученных навыков эффективного общения, участие в экскурсионных программах, общественно-полезная деятельность.

Код контролируемой компетенции – ПК-3

Проанализируйте ситуационные задачи, объясните решение специалистов организацию маршрутизации в данной логике, обоснуйте правомерность их решений. Определите какое законодательство федеральное и региональное определило их действие.

Кейс 2

Семейная пара: резидент П., ж., 82 года

резидент П., м., 83 года

Пожилой паре стало трудно себя обслуживать. Было принято обоюдное решение о переезде на проживание в пансионат для ветеранов труда в 2011 году.

Диагноз П. (ж.): ИБС. Гипертоническая болезнь 3 степени. Хроническая ишемия головного мозга с когнитивным снижением и вестибулярным синдромом.

Из анамнеза: росла и развивалась нормально. Имеет высшее техническое образование. Работала инженером. Замужем. Детей не имеет. В пансионат приехала на проживание с мужем. Инвалид 2 группы (в 2009 г. перенесла острый инфаркт миокарда).

При поступлении: ориентирована, возбуждена, критика снижена, дисфория, скандальность, вязкость, раздражительность, сложности адаптационного периода.

Индивидуальный реабилитационный маршрут: назначена общеукрепляющая, симптоматическая, стимулирующая медикаментозная терапия, методы физиотерапии, диетотерапия, групповые занятия с инструктором ЛФК, групповые и индивидуальные занятия с психологом, посещение культурно-массовых мероприятий, клубов по интересам, участие в экскурсионной программе, прогулки.

При проведении *комплексного обследования личности* выявлены следующие особенности: предметные когнитивные нарушения, низкий уровень одиночества, низкий уровень суицидального риска, симптомы тревоги, ригидность, склонность к рассуждениям.

Диагноз П. (м.): ИБС. Состояние после повторного инфаркта миокарда. Хроническая ишемия головного мозга с интеллектуально-мнестическим снижением. Гипертоническая болезнь 3 степени.

Из анамнеза: рос и развивался нормально. Имеет высшее техническое образование. Работал инженером. Женат. Детей не имеет. В пансионат приехал на проживание с женой. Инвалид 1 группы с 2005 г. Вредных привычек не имеет.

При поступлении: ориентирован, возбужден, беспокоен, раздражителен, критика снижена, дисфория, ипохондрия, скандальность, говорит громко, интеллектуально-мнестическое снижение, сложности адаптационного периода.

Индивидуальный реабилитационный маршрут: назначена общеукрепляющая, симптоматическая, стимулирующая медикаментозная терапия, методы физиотерапии, диетотерапия, индивидуальные занятия с инструктором ЛФК, индивидуальные занятия с психологом, посещение культурно-массовых мероприятий, клубов по интересам, участие в экскурсионной программе, прогулки.

При проведении *комплексного обследования личности* выявлены следующие особенности: деменция легкой степени выраженности, субклинический уровень тревоги, низкий уровень одиночества, низкий уровень суицидального риска, мнителен, сосредоточен на вопросах здоровья, сугубо жизненных проблемах, эмоциональный и поведенческий контроль снижен, эгоцентрик, беспокойный, агрессивный, возбудимый, импульсивный.

Процесс адаптации проходил с осложнениями, вновь прибывшие не принимали правила проживания в учреждении, делали все так, как привыкли дома, предъявляли множество необоснованных жалоб и претензий. Сложилась конфликтная ситуация между семьей и администрацией этажа.

Резиденты были приняты на *курс адаптационных мероприятий*, направленных на формирование положительной установки к проживанию в пансионате, навыков эффективного общения, мотивации к совместной деятельности, поддержке и, по возможности, повышение социальной активности, побуждение к расширению социальных контактов. Были составлены *индивидуальные планы социально-психологической реабилитации*.

С обоими супругами *использовались методы* и приемы рациональной и когнитивно-поведенческой психотерапии, направленной на психокоррекцию отношения к окружающей действительности, поведения, методы и приемы оккупациональной терапии, направленной на планирование свободного времени, занятости, повышение уровня самообслуживания; музыкотерапия, кинотерапия, анималотерапия, изотерапия, курс сеансов в сенсорной комнате № 10 по 30-40 минут по расслабляющей методике.

Также резиденты были включены в обучающие программы: посещение программно-ориентированных групп (тренинги когнитивной сферы, тренинги личностного роста - тренинг «Мастерская моего «Я»», тренинг «Возрасты жизни», «Путь самопознания», межличностного взаимодействия и пр.); дискуссионных групп, групп общения, «круглых столов»; прослушивание лекций, участие в семинарах в рамках программы комплексной поддержки резидентов «Активное долголетие»; участие в поэтических абонеменах, выставках творческих работ. Они посещали клубы по интересам: «музыкальное кафе», «релакс-кафе», литературно-творческий клуб, а также культурно-массовые мероприятия в рамках социально-культурных технологий организации досуговой активности резидентов.

К работе с семьей был подключен Актив Совета ветеранов.

За полгода наметилась *положительная динамика* в психоэмоциональном состоянии супругов. П. стала регулярно посещать групповые занятия, много читает, интересуется новостями, на занятиях активна. Более того П. стала выводить на мероприятия и прогулки родную сестру, которая, проживая в ПВТ уже 3 года, ничего не посещала, ссылаясь на хроническое заболевание. Пенсионерка планирует в ближайшее время начать посещать занятия с инструктором ЛФК, т. к. после инфаркта прошел уже 1 год. П. стала спокойнее, выдержаннее, доброжелательнее, дипломатичнее, улучшились отношения с персоналом и другими резидентами. Она старается оказывать на супруга положительное воздействие, активно участвуя в программе его комплексной реабилитации.

П. также стал спокойнее, снизился уровень тревоги, стал более социально включенным, посещает вместе с супругой мероприятия, стал заниматься в индивидуальной форме с инструктором ЛФК, меньше предъявляет необоснованных претензий и жалоб к персоналу, поправился на 3 кг.

В перспективе намечены продолжение работы с семьей согласно *индивидуальным планам социально-психологической реабилитации*, наблюдение, закрепление полученных навыков в общении, продолжение тренировки мыслительных процессов, включение и продолжение занятий с инструктором ЛФК согласно назначениям врача и подобранным методикам. Через несколько месяцев возможно снятие супругов с индивидуальных планов.

Раздел 2. «Социальная реабилитация дезадаптированных несовершеннолетних»

Форма рубежного контроля – выполнение кейс-задания.

Вопросы/задания рубежного контроля

Код контролируемой компетенции – ПК-2

Проанализируйте ситуационные задачи, объясните решение специалистов организацию маршрутизации в данной логике, обоснуйте правомерность их решений. Определите какое законодательство федеральное и региональное определило их действие.

Кейс 1. В службу сопровождения семьи ГКУ ЦССВ обратилась приемная семьи, взявшая под опеку ребенка-инвалида, диагноз олигофрения в степени дебильности. Мальчику 4 года и девять месяцев, речь практически отсутствует. Ребенок заметно отличается от других детей походкой, сильной сутулостью, широко расставленными ногами, размашистыми движениями рук. В его поведении заторможенность сменялась резкой двигательной активностью. Мальчик постоянно прятал еду, игрушки. На прогулках не мог долго ходить, к другим детям интереса не

проявлял, предпочитал одиночество. Любые игровые действия быстро ему надоедали. Навыки самообслуживания частично доступны: раздевается и одевается сам, умывается и мыться категорически отказывался. Приемная семья полная. Мать не работает.

Вопросы:

1. Сформулируйте основные задачи по работе с семьей.
2. Составьте примерный перечень мероприятий социально-психологического раздела индивидуального маршрута реабилитации ребенка.
3. Определите круг специалистов, которые могут быть включены для работы со случаем.

Кейс 2. В отделение социальной реабилитации детей-инвалидов учреждения, оказывающего помощь семье и детям, обратилась семья с ребенком-инвалидом, диагноз – детский аутизм. Мальчику 4 года, инвалидность установлена впервые. Ребенок-инвалид посещает детский сад. Семья полная, детей двое, есть еще старшая сестра 9 лет, школьница. Оба родителя не работают, так как не справляются со сложившейся трудной жизненной ситуацией.

Вопросы:

1. Сформулируйте основные задачи по работе с семьей.
2. Составьте примерный перечень мероприятий социально-психологического раздела индивидуального маршрута реабилитации ребенка.
3. Определите круг специалистов, которые могут быть включены для работы со случаем.

Кейс 3. В ГБУ ЦПСИД обратилась мама девочки, которая социально дезадаптирована, отстает в развитии, мышлении. девочка (8 лет) пережившая психологическое насилие в семье и им пришлось с мамой убежать из Молдавии в Москву. Проживает с мамой, тетей и двоюродным братом. Фелиция испытывает трудности во взаимодействия с детьми из-за проблем дефектологического характера и не подготовлена к школе. Дети могут смеяться над ее речью, т.к. она неправильно склоняет слова в связи с тем, что жила все это время в Молдавии. При этом девочка проявляет себя доброжелательно, без агрессии на их поступки и стремится к взаимодействию с людьми.

Вопросы:

1. Составьте алгоритм диагностической работы с ребенком.
2. Определите основные направления работы со случаем.
3. Каковы ресурсы семьи и как их можно использовать в данной ситуации.

Код контролируемой компетенции – ПК-3

Проанализируйте ситуационные задачи, объясните решение специалистов организацию маршрутизации в данной логике, обоснуйте правомерность их решений. Определите какое законодательство федеральное и региональное определило их действие.

Кейс 4. Ребёнок 2013 г.р. летом 2014 года дважды изымался из семьи сотрудниками полиции и был передан в Морозовскую ДКБ; затем в ЦССВ, где и находится по настоящее время по заявлению родителей о помещении ребенка в данное учреждение в связи с трудной жизненной ситуацией. Отец и мать первое время совместно навещали ребенка, затем мать по заявлению опеки была лишена родительских прав в связи с алкоголизацией, далее отец один навещал ребенка. Посещения ребенка не носили регулярного характера в связи неудобным графиком работы отца (в подтверждение этого предоставлен график с места работы), кроме того отец крайне редко забирал ребенка домой на выходные, хотя администрация учреждения удовлетворила желание отца забирать ребенка по скользящему графику.

Вопросы:

1. Сформулируйте основные задачи по работе со случаем.
2. Предложите формы реабилитационной работы с ребенком.
3. Определите основные трудности получения письменного согласия на ведение случая у отца.

Кейс 5. Девочка Н., 11 лет. Ребенок-инвалид. Воспитывается в полной семье, имеет старшего брата и младшую сестру. Мать находится в отпуске по уходу за младшим ребенком (2 года), отец работает в две смены. Родители обратились в ГБУ КРОЦ по рекомендации городской ПМПК. Диагноз ребенка при поступлении: ДЦП, тяжелая спастико-гиперкинетическая форма; умственная отсталость тяжелая. Ребенок самостоятельно не передвигается, не может обслуживать себя, не вступает в контакт. Ранее не получала психолого-педагогическую помощь в связи с тяжелым состоянием здоровья и некомпетентностью родителей в области реабилитации детей с тяжелыми множественными нарушениями развития. Родители считают, что их задача сводится к обеспечению жизнедеятельности организма ребенка.

Вопросы:

1. Сформулируйте основные задачи по работе со случаем
2. Особенности составления прогноза социально-психологической и социально-педагогической реабилитации несовершеннолетнего.
3. Назовите обстоятельства, которые могут привести к корректировке прогноза реабилитации

Ситуация 6. Мальчик 9 лет поступил в ГКУ ЦССВ на пятидневную форму пребывания. Диагноз F84.11(атипичный аутизм), F 71.08. Двигательно беспокоен, на месте не удерживается, что-то все время тербит в руках. В контакт вступает не сразу, продуктивному контакту доступен на очень короткое время. При взаимодействии с экспериментатором включается в игровую деятельность. Проявляет интерес к предлагаемым играм и игрушкам. Избегает телесного контакта, контакт глаз устанавливает, но дозирует самостоятельно.

Наблюдается задержка речевого развития. Понимание речи формировалось с опозданием. В понимании обращенной речи испытывает трудности: относительно сложные конструкции понимает плохо. В условиях консультации выполнял понятные ему инструкции. Употребляет отдельные слова адекватно ситуации. Наблюдаются эхолалии. Через определенное время повторяет услышанные выражения и предложения, без изменений повторяет вопросы, диалоги. Склонен «заикливаться» на одной теме (в играх, разговорах, вопросах и т.д.)

Низкий психический тонус: пресыщаемость, трудности произвольного сосредоточения внимания, нарушения произвольности поведения. Очень чувствителен к запахам, кажется нечувствительным к боли. Сензитивен к звукам: зажимает уши, слыша много звуков, определенные звуки - болезненны. Чувствителен к окружению, замечает перемены и «неправильности» в окружающей обстановке, старается их исправить. Избегает грязи и беспорядка, аккуратен. Отмечается избирательность в еде (ест только холодное). Избирателен при смене сезонной одежды, не любит новые вещи. Наблюдаются отдельные страхи, которые появились после стационарного лечения по поводу ожога. Боится всего необычного, часто испуган или обеспокоен.

Вопросы:

1. Сформулируйте основные задачи по работе со случаем.
2. Особенности составления прогноза социально-психологической и социально-педагогической реабилитации несовершеннолетнего
3. Назовите членов реабилитационной команды, с которыми следует согласовать прогноз.

Раздел 3. «Реабилитация зависимых и созависимых людей»

Форма рубежного контроля – выполнение кейс-задания.

Вопросы/задания рубежного контроля

Код контролируемой компетенции – ПК-2

Проанализируйте ситуационные задачи, объясните решение специалистов организацию маршрутизации в данной логике, обоснуйте правомерность их решений. Определите какое законодательство федеральное и региональное определило их действие.

Кейс 1. Двадцатисемилетний К. страдает наркотической зависимостью на протяжении пяти лет. Находится на иждивении родителей, проживающих в другом городе. Его подруга в растерянности – она не знает, куда обратиться за помощью.

Вопросы:

1. Сформулируйте основные задачи по работе со случаем.
2. Назовите дальнейшие действия специалиста социальной работы по преодолению зависимого/созависимого поведения.
3. Назовите особенности составления плана социальной реабилитации и социально-психологической помощи клиенту.

Кейс 2. Мать и сын десяти лет подвергаются физическому насилию со стороны мужа и отца. Мальчик периодически сбегает из дома, ночует в подвале.

Вопросы:

1. Сформулируйте основные задачи по работе со случаем.
2. Назовите дальнейшие действия специалиста социальной работы по преодолению зависимого/созависимого поведения.
3. Назовите особенности составления плана социальной реабилитации и социально-психологической помощи клиенту.

Код контролируемой компетенции – ПК-3

Проанализируйте ситуационные задачи, объясните решение специалистов организацию маршрутизации в данной логике, обоснуйте правомерность их решений. Определите какое законодательство федеральное и региональное определило их действие.

Кейс 3. Специалист по социальной работе СПИД-центра более года работал с 27-летним К., страдающего наркотической зависимостью на протяжении 5 лет. К. не имеет семьи, его родственники живут в другом городе, присылая деньги. Общение с социальным работником привело К. к тому, что он принял решение пройти курс лечения, о чем заявил в ходе беседы. Однако буквально на следующий день после беседы К. был задержан милицией за ограбление аптеки с целью добыть себе наркотик.

Вопросы:

1. Сформулируйте основные задачи по работе со случаем.
2. Что должен сделать в этой ситуации социальный работник?
3. Какова законодательная база решения проблем.
4. Должен ли специалист социальной работы СПИД-центра установить контакт со специалистом пенитенциарного учреждения?
5. Каковы дальнейшие действия специалиста социальной работы СПИД-центра.

Раздел 4. «Реабилитация граждан, вернувшихся из зон вооруженных конфликтов»

Форма рубежного контроля – выполнение кейс-задания.

Вопросы/задания рубежного контроля

Код контролируемой компетенции – ПК-2

Проанализируйте ситуационные задачи, объясните решение специалистов организацию маршрутизации в данной логике, обоснуйте правомерность их решений. Определите какое законодательство федеральное и региональное определило их действие.

Кейс 1. Инвалид II группы, женщина 33 лет, образование средне-специальное. До болезни работала поваром в столовой. Муж являлся участником СВО (специальной военной операции), получил ранение, уже 1,5 месяца находится на реабилитации. Сын 10 лет, учится в 4 классе, хочет поступить в президентское кадетское училище, но мать сомневается в возможности сделать это.

После получения инвалидности не работала около года, вернуться к прежней специальности не может, семья испытывает материальные трудности, женщина хочет найти новую работу.

Вопросы:

1. Сформулируйте основные задачи по работе со случаем
2. Предложите направления индивидуального реабилитационного маршрута для супругов.
3. Определите возможности социально-психологической реабилитации обоих родителей.
4. Опишите существующие возможности для ребенка в социальной помощи.

Код контролируемой компетенции – ПК-3

Проанализируйте ситуационные задачи, объясните решение специалистов организацию маршрутизации в данной логике, обоснуйте правомерность их решений. Определите какое законодательство федеральное и региональное определило их действие.

Кейс 4. Молодой мужчина. Участник СВО (специальной военной операции) 27 лет, в результате травмы, полученной в боевых действиях, передвигается по дому, используя кресло-коляску. Испытывает затруднения в самообслуживании.

Вопросы:

1. Сформулируйте основные задачи по работе со случаем
2. Дайте рекомендации реабилитанту по обустройству жизненного пространства.
3. В каких случаях следует проводить мероприятия по психологической адаптации к техническим средствам реабилитации.

4.3.2. Оценочные материалы для проведения промежуточной аттестации обучающихся по дисциплине (модулю)

Вопросы/задания для проведения промежуточной аттестации обучающихся по дисциплине (модулю)

Код контролируемой компетенции – ПК-2

Примерный перечень вопросов к экзамену по учебной дисциплине

1. Подходы к реабилитации в Древней Греции и Древнем Риме.
2. Медицинско-теологические подходы к реабилитации в средневековой Европе.
3. Подходы к реабилитации в Древней Руси и Московском государстве в рамках монастырской поддержки.
4. Подходы к реабилитационной работы на основе медицинского познания в XVIII веке в Европе.
5. Реабилитация инвалидов в период петровских реформ и в рамках Приказов общественного призрения.
6. Европейские подходы к реабилитационной работе в XIX веке.
7. Земская и городская реабилитация в Российской Империи в XIX начале XX века.
8. Становление системы реабилитации в Западной Европе после Первой мировой войны.
9. Особенность системы реабилитации инвалидов в 20-е-30-е годы в РСФСР?
10. Реабилитация инвалидов после Второй мировой войны в Западной Европе.
11. Системы реабилитации инвалидов в СССР.
12. Виды и направления реабилитации в конце XX начале XXI века западном цивилизационном пространстве.

13. Оформление системы реабилитации в РФ на рубеже XX и XXI веков.
14. Структура системы реабилитации и абилитации инвалидов в г. Москве.
15. Философия комплексной реабилитационной работы.
16. Динамика объекта реабилитации от пациента к социально-функционирующему субъекту.
17. Принципы социальной реабилитации.
18. Личностно-ориентированный подход в реабилитации.
19. Основные направления реабилитации в современной практике.
20. Медицинская модель реабилитации.
21. Биопсихосоциальные модели реабилитации.
22. Междисциплинарные реабилитационные команды.
23. Принципы и стратегии междисциплинарной реабилитационной команды.
24. Гериатрическая реабилитация в системе социальной сферы.
25. Реабилитационные услуги в стационарных условиях реабилитации.
26. Особенность системы амбулаторной реабилитации.
27. Особенность технологий реабилитации на дому.
28. Комплексный подход к реабилитации пожилых и престарелых людей.
29. Специфика помощи пожилым и престарелым людям в ситуациях когнитивной реабилитации.
30. Абилитация и реабилитация детей и подростков.
31. Комплексная реабилитация детей с ментальными ограничениями.
32. Комплексная реабилитация детей мультидисциплинарной командой.
33. Абилитация и реабилитация детей компьютерными технологиями реабилитации.
34. Терапевтические технологии реабилитации детей.
35. Коррекционные модели помощи детям.
36. Реабилитационные методы игровой терапии.
37. Психосоциальная реабилитация людей с ментальными ограничениями.
38. Когнитивно-поведенческой терапии в решение проблем с ментальными ограничениями.
39. Креативные методики реабилитационном процессе.
40. Групповая терапии в психосоциальной реабилитации.
41. Правовые, организационные и методические основы социальной реабилитации граждан, вернувшихся из зон вооруженных конфликтов.
42. Система социальной реабилитации граждан, вернувшихся из зон вооруженных конфликтов и их семей.
43. Социальная реабилитация и адаптация, а также сопровождению несовершеннолетних, возвращённых из зон боевых действий, и принимающей их семьи.
44. Алгоритм по организации в субъектах Российской Федерации работы по медицинской и социальной реабилитации, а также по социальной адаптации детей, возвращаемых из зон боевых действий.

Код контролируемой компетенции – ПК-3

Аналитическое задание

Проблемные ситуации:

Задача 1.

Андрей (3.5 года). Мама жалуется на то, что ребенок никак не может научиться играть с игрушками, которые нужно как – то собирать (матрешки, коробка форм), он ими практически не играет, а если начинаешь с ним играть, то ему быстро надоедает, потому что у него самого выполнить действия не получается.

Задание

1. Сформулируйте возникшие у вас гипотезы о возможных причинах трудностей.
2. Определите основные этапы работы над проблемой.

Задача 2.

С переходом в подготовительную группу Саша стал более неусидчивым, неорганизованным, проявляет чрезмерную двигательную активность даже во время занятий, когда все сидят за столами; очень легко отвлекается на посторонние стимулы; сидя на стуле, корчится, извивается, не может спокойно посидеть даже 15-20 минут.

Задание

1. Что делать с таким ребенком?
2. Сформулируйте возникшие у вас гипотезы о возможных причинах трудностей.
3. Определите основные этапы работы над проблемой.

Задача 3.

У Димы Л. (2 года 3 месяца) после зачисления в дошкольную группу было обнаружено отставание в социальном развитии и предметно-игровой деятельности при достаточно хорошем уровне познавательного и физического развития. Кроме того, он имел низкий уровень понимания обращенной речи, а его самостоятельная речь была представлена отдельными звукоподражаниями и не соотношенным лепетом.

Задание

1. Каковы возможные причины такого психофизического развития ребенка?
2. Назовите варианты психофизического развития детей с нарушенным слухом раннего возраста. Какой из них может быть присущ Диме Л.?
3. Кто является автором методики комплексного психолого-педагогического обследования ребенка с недостатками слуха? Что включено в этот комплекс?
4. Может ли данная методика выступать в качестве модели комплексного психолого-педагогического обследования ребенка с разными отклонениями в развитии?

Задача 4.

Мальчик - 5 лет. Недавно занимается в группе дошкольников учреждения социальной сферы. Выявлена особенность ребёнка – не умеет играть с детьми. Один играет только в простую игру – катает машинку по полу: то в одну, то в другую сторону. Бывает агрессивен с детьми, наблюдаются случаи аутоагрессии. Речь неясная, мало информативная, не коммуницирует, однако, некоторые фразы говорит чётко. Эмоциональный фон всегда снижен, не улыбается. Помощь взрослых принимает по-разному – положительно или отрицательно. Навыки самообслуживания привиты – в туалет ходит сам, но не смывает, после туалета одевается плохо. Сам одевает обувь долго и путает ноги. Ест неаккуратно, быстро, уходит из-за стола, ест «на ходу». При возвращении за общий стол – часто отказывается от еды, кричит, падает на пол.

Задание

1. Дать предположительный диагноз. Объяснить – как происходит развитие в норме, и почему выбран предлагаемый диагноз.
2. Описать коррекционные направления деятельности, рекомендации для педагогов, родителей.

Задача 5. Мужчина, 32 лет, инвалид 1 группы, участник СВО (специальной военной операции). Проживает в реабилитационном центре на протяжении 6 месяцев. Поступил из дома, проживал с родной сестрой. Больше близких родственников не имеет. Передвигается на инвалидной коляске, ампутация обеих ступней. Имеет синдром алкогольной зависимости на фоне ПТСР (посттравматического расстройства), табакокурение. Направлен к медицинскому психологу в связи с нарушением психоэмоционального состояния и поведения для психологической коррекции.

Вопросы:

1. Определите основную нормативно-правовую базу работы со случаем
2. Выделите основные цели и задачи реабилитационной работы
3. Составьте алгоритм диагностической работы

Задача 6. Женщина, 55 лет страдает системным заболеванием крови, инвалидность не оформляла. Воспитывает двух детей одна (дочери 15 лет, сыну 17 лет), работает воспитателем в детском саду. Денег на жизнь и на лечение не хватает, другой работы найти не может (пыталась не раз). Муж живет с другой семьей, никакой помощи не оказывает. Самостоятельно изучила английский язык для помощи своим детям в его изучении по школьной программе.

Вопросы:

1. Определите основную нормативно-правовую базу работы со случаем
2. Обозначьте проблему и предложите варианты ее решения
3. Составьте личный профессиональный план реабилитанта

Задача 7. Женщина, 72 года, разведена, один ребенок. Инвалид II группы с прогрессирующим заболеванием. Проживает в учреждении на протяжении последних 3 лет. За этот период отмечается: частичная дезориентированность во времени. Повышенная психоэмоциональная лабильность, замкнутость, склонность к аффективным реакциям. Тревожно-мнительна. Депрессивная, высказывает мысли суицидального характера (в анамнезе попыток суицида не выявлено. Наблюдались депрессивные эпизоды). При нарушении зоны личного комфорта - склонна к раздражительным, агрессивным реакциям. На контакт с родственниками не мотивирована. Критичность к своему состоянию, поведению снижена.

Обратилась к психологу с просьбой помочь составить завещание на сына и с вопросами правил погребения после смерти.

Вопросы:

1. Определите основную нормативно-правовую базу работы со случаем
2. Выделите основные направления работы со случаем
3. Предложите варианты психологической работы

Задача 8. Мужчина, 37 лет, с частичным остатком зрения, ходит самостоятельно с тростью, травму получил в результате боевых действия в зоне СВО (специальной военной операции). Жалобы на потерю смысла жизни, ухудшение здоровья, плохой сон. Самостоятельный запрос в ТЦСО для преодоления ситуации.

Вопросы:

1. Определите основную нормативно-правовую базу работы со случаем.
2. Выделите основные направления работы со случаем.
3. Предложите варианты включения реабилитанта в программы творческой и социокультурной реабилитации.

РАЗДЕЛ 5. УСЛОВИЯ РЕАЛИЗАЦИИ ДИСЦИПЛИНЫ (МОДУЛЯ)

5.1. Перечень основной и дополнительной учебной литературы для освоения дисциплины (модуля)

5.1.1. Основная литература

1. Константинов, В. В. Профессиональная деформация личности : учебное пособие для вузов / В. В. Константинов. — 2-е изд., испр. и доп. — Москва : Издательство Юрайт, 2023. — 186 с. — (Высшее образование). — ISBN 978-5-534-08760-4. — Текст : электронный // Образовательная платформа Юрайт [сайт]. — URL: <https://urait.ru/bcode/514385> (дата обращения: 01.04.2023).
2. Рипа, М. Д. Лечебно-оздоровительные технологии в адаптивном физическом воспитании : учебное пособие для вузов / М. Д. Рипа, И. В. Кулькова. — 2-е изд., испр. и доп. — Москва : Издательство Юрайт, 2023. — 158 с. — (Высшее образование). — ISBN 978-5-534-07260-0. — Текст : электронный // Образовательная платформа Юрайт [сайт]. — URL: <https://urait.ru/bcode/514910> (дата обращения: 17.03.2023).
3. Технология социальной работы : учебник для вузов / Л. И. Кононова [и др.] ; ответственные редакторы Л. И. Кононова, Е. И. Холостова. — Москва : Издательство Юрайт, 2023. — 506

с. — (Высшее образование). — ISBN 978-5-534-16297-4. — Текст : электронный // Образовательная платформа Юрайт [сайт]. — URL: <https://urait.ru/bcode/530763> (дата обращения: 29.03.2023).

4. Фуряева, Т. В. Социализация и социальная адаптация лиц с инвалидностью : учебное пособие для вузов / Т. В. Фуряева. — 2-е изд., перераб. и доп. — Москва : Издательство Юрайт, 2023. — 189 с. — (Высшее образование). — ISBN 978-5-534-08278-4. — Текст : электронный // Образовательная платформа Юрайт [сайт]. — URL: <https://urait.ru/bcode/515520> (дата обращения: 17.03.2023).

5.1.2. Дополнительная литература

1. Бутуева, З. А. Социальная геронтология : учебное пособие для вузов / З. А. Бутуева. — Москва : Издательство Юрайт, 2023. — 174 с. — (Высшее образование). — ISBN 978-5-534-13735-4. — Текст : электронный // Образовательная платформа Юрайт [сайт]. — URL: <https://urait.ru/bcode/519680> (дата обращения: 29.03.2023).
2. Клементьев, Д. С. Социология личности : учебник для вузов / Д. С. Клементьев, А. Г. Маслова. — 2-е изд., испр. и доп. — Москва : Издательство Юрайт, 2023. — 103 с. — (Высшее образование). — ISBN 978-5-534-08335-4. — Текст : электронный // Образовательная платформа Юрайт [сайт]. — URL: <https://urait.ru/bcode/512495> (дата обращения: 01.04.2023).
3. Фирсов, М. В. Технология социальной работы : учебник и практикум для вузов / М. В. Фирсов, Е. Г. Студенова. — 3-е изд., перераб. и доп. — Москва : Издательство Юрайт, 2023. — 557 с. — (Высшее образование). — ISBN 978-5-534-01364-1. — Текст : электронный // Образовательная платформа Юрайт [сайт]. — URL: <https://urait.ru/bcode/510759> (дата обращения: 01.04.2023).
4. Холостова, Е. И. Социальная работа : учебник для вузов / Е. И. Холостова. — 2-е изд., перераб. и доп. — Москва : Издательство Юрайт, 2023. — 755 с. — (Высшее образование). — ISBN 978-5-534-11998-5. — Текст : электронный // Образовательная платформа Юрайт [сайт]. — URL: <https://urait.ru/bcode/518698> (дата обращения: 29.03.2023).

5.2 Перечень ресурсов информационно-коммуникационной сети «Интернет», необходимых для освоения дисциплины (модуля)

№ №	Название электронного ресурса	Описание электронного ресурса	Используемый для работы адрес
1.	ЭБС «Университетская библиотека онлайн»	Электронная библиотека, обеспечивающая доступ высших и средних учебных заведений, публичных библиотек и корпоративных пользователей к наиболее востребованным материалам по всем отраслям знаний от ведущих российских издательств	http://biblioclub.ru/
2.	Научная электронная библиотека eLIBRARY.ru	Крупнейший российский информационно-аналитический портал в области науки, технологии, медицины и образования, содержащий рефераты и полные тексты более 34 млн научных публикаций и патентов	http://elibrary.ru/
3.	Образовательная платформа Юрайт	Электронно-библиотечная система для ВУЗов, ССУЗов, обеспечивающая доступ к учебникам, учебной и методической литературе по различным дисциплинам.	https://urait.ru/
4.	База данных «EastView»	Полнотекстовая база данных периодических изданий	https://dlib.eastview.com
5.	Электронная библиотека «Grebennikon»	Библиотека предоставляет доступ более чем к 30 журналам, выпускаемых Издательским домом «Гребенников».	https://grebennikon.ru/

5.3 Методические указания для обучающихся по освоению дисциплины (модуля)

Освоение обучающимся дисциплины (модуля) предполагает изучение материалов дисциплины (модуля) на аудиторных занятиях и в ходе самостоятельной работы. Аудиторные занятия проходят в форме лекций, семинаров, практических и лабораторных занятий.

При подготовке к аудиторным занятиям необходимо помнить особенности каждой формы его проведения.

Подготовка к учебному занятию лекционного типа заключается в следующем.

С целью обеспечения успешного обучения обучающийся должен готовиться к лекции, поскольку она является важнейшей формой организации учебного процесса, поскольку:

- знакомит с новым учебным материалом;
- разъясняет учебные элементы, трудные для понимания;
- систематизирует учебный материал;
- ориентирует в учебном процессе.

С этой целью:

- внимательно прочитайте материал предыдущей лекции;
- ознакомьтесь с учебным материалом по учебнику и учебным пособиям с темой прочитанной лекции;
- внесите дополнения к полученным ранее знаниям по теме лекции на полях лекционной тетради;
- запишите возможные вопросы, которые вы зададите лектору на лекции по материалу изученной лекции;
- постарайтесь уяснить место изучаемой темы в своей подготовке;
- узнайте тему предстоящей лекции (по тематическому плану, по информации лектора) и запишите информацию, которой вы владеете по данному вопросу.

Подготовка к занятию семинарского типа

При подготовке и работе во время проведения лабораторных работ и занятий семинарского типа следует обратить внимание на следующие моменты: на процесс предварительной подготовки, на работу во время занятия, обработку полученных результатов, исправление полученных замечаний.

Предварительная подготовка к учебному занятию семинарского типа заключается в изучении теоретического материала в отведенное для самостоятельной работы время, ознакомление с инструктивными материалами с целью осознания задач лабораторной работы/практического занятия, техники безопасности при работе с приборами, веществами.

Работа во время проведения учебного занятия семинарского типа включает:

- консультирование студентов преподавателями и вспомогательным персоналом с целью предоставления исчерпывающей информации, необходимой для самостоятельного выполнения предложенных преподавателем задач, ознакомление с правилами техники безопасности при работе в лаборатории;
- самостоятельное выполнение заданий согласно обозначенной учебной программой тематики.

Самостоятельная работа.

Для более углубленного изучения темы задания для самостоятельной работы рекомендуется выполнять параллельно с изучением данной темы. При выполнении заданий по возможности используйте наглядное представление материала.

Подготовка к зачету.

К зачету необходимо готовиться целенаправленно, регулярно, систематически и с первых дней обучения по данной дисциплине. Попытки освоить учебную дисциплину в период зачетно-экзаменационной сессии, как правило, приносят не слишком удовлетворительные результаты.

После предложенных указаний у обучающихся должно сформироваться четкое представление об объеме и характере знаний и умений, которыми надо будет овладеть по дисциплине.

5.4 Информационно-технологическое обеспечение образовательного процесса по дисциплины (модуля)

5.4.1. Средства информационных технологий

1. Персональные компьютеры;
2. Средства доступа в Интернет;
3. Проектор.

5.4.2. Лицензионное и свободно распространяемое программное обеспечение, в том числе отечественного производства:

1. Операционная система: Astra Linux SE
2. Пакет офисных программ: LibreOffice
3. Справочная система Консультант+
4. Okular или Acrobat Reader DC
5. Ark или 7-zip
6. User Gate
7. TrueConf (client)

5.4.3. Информационные справочные системы и профессиональные базы данных

№ №	Название электронного ресурса	Описание электронного ресурса	Используемый для работы адрес
1.	ЭБС «Университетская библиотека онлайн»	Электронная библиотека, обеспечивающая доступ высших и средних учебных заведений, публичных библиотек и корпоративных пользователей к наиболее востребованным материалам по всем отраслям знаний от ведущих российских издательств	http://biblioclub.ru/
2.	Научная электронная библиотека eLIBRARY.ru	Крупнейший российский информационно-аналитический портал в области науки, технологии, медицины и образования, содержащий рефераты и полные тексты более 34 млн научных публикаций и патентов	http://elibrary.ru/
3.	Образовательная платформа Юрайт	Электронно-библиотечная система для ВУЗов, ССУЗов, обеспечивающая доступ к учебникам, учебной и методической литературе по различным дисциплинам.	https://urait.ru/
4.	База данных «EastView»	Полнотекстовая база данных периодических изданий	https://dlib.eastview.com
5.	Электронная библиотека «Grebennikon»	Библиотека предоставляет доступ более чем к 30 журналам, выпускаемых Издательским домом «Гребенников».	https://grebennikon.ru/

5.5. Материально-техническое обеспечение образовательного процесса по дисциплине (модулю)

Для изучения дисциплины (модуля) используются:

Учебная аудитория для занятий лекционного типа оснащена специализированной мебелью (стол для преподавателя, парты, стулья, доска для написания мелом); техническими средствами обучения (видеопроекционное оборудование, средства звуковоспроизведения, экран и имеющие выход в сеть Интернет), а также (при наличии) демонстрационными печатными пособиями (указать какими, например, таблицы «Основная грамматика английского языка»), экранно-звуковыми средствами обучения (указать какими, например, CD «Разговорный английский»), демонстрационными материалами (указать какими, например, комплект демонстрационных материалов (фолий) «Страноведение. США»), видеофильмами DVD (указать какими).

Учебная аудитория для занятий семинарского типа: оснащена специализированной мебелью (стол для преподавателя, парты, стулья, доска для написания мелом); техническими средствами обучения (видеопроекционное оборудование, средства звуковоспроизведения, экран и имеющие выход в сеть Интернет), а также (при наличии) демонстрационными печатными пособиями (указать какими, например, таблицы «Основная грамматика английского языка»), экранно-звуковыми средствами обучения (указать какими, например, CD «Разговорный английский»), демонстрационными материалами (указать какими, например, комплект демонстрационных материалов (фолий) «Страноведение. США»), видеофильмами DVD (указать какими).

Помещения для самостоятельной работы обучающихся: оснащены специализированной мебелью (парты, стулья) техническими средствами обучения (персональные компьютеры с доступом в сеть Интернет и обеспечением доступа в электронно-информационную среду университета, программным обеспечением).

5.6. Образовательные технологии

При реализации дисциплины (модуля) применяются различные образовательные технологии, в том числе технологии электронного обучения.

Освоение дисциплины (модуля) предусматривает использование в учебном процессе активных и интерактивных форм проведения учебных занятий в форме деловых и ролевых игр, разбора конкретных ситуаций в сочетании с внеаудиторной работой с целью формирования и развития **профессиональных** навыков обучающихся.

При освоении дисциплины (модуля) предусмотрено применением электронного обучения и дистанционных образовательных технологий.

Учебные часы дисциплины (модуля) предусматривают классическую контактную работу преподавателя с обучающимся в аудитории и контактную работу посредством электронной информационно-образовательной среды в синхронном и асинхронном режиме (вне аудитории) посредством применения возможностей компьютерных технологий (электронная почта, электронный учебник, тестирование, вебинар, видеофильм, презентация, форум и др.).

В рамках дисциплины (модуля) предусмотрены встречи с руководителями и работниками организаций, деятельность которых связана с *направленностью/ специализацией* реализуемой основной профессиональной образовательной программы.

ЛИСТ РЕГИСТРАЦИИ ИЗМЕНЕНИЙ

№ п/п	Содержание изменения	Реквизиты документа об утверждении изменения	Дата введения изменения
1.	Утверждена и введена в действие решением Ученого совета факультета на основании Федерального государственного образовательного стандарта по направлению подготовки 39.03.02 Социальная работа, утвержденного приказом Министерства образования и науки Российской Федерации от 05.02.2018 г. № 76	Протокол заседания Ученого совета факультета № 10 от «27» марта 2023 года	01.09.23
2.	*	Протокол заседания Ученого совета факультета № ____ от « ____ » ____ 20 ____ года	__ . __ . ____
3.	*	Протокол заседания Ученого совета факультета № ____ от « ____ » ____ 20 ____ года	__ . __ . ____
4.	*	Протокол заседания Ученого совета факультета № ____ от « ____ » ____ 20 ____ года	__ . __ . ____



**МИНИСТЕРСТВО НАУКИ И ВЫСШЕГО ОБРАЗОВАНИЯ
РОССИЙСКОЙ ФЕДЕРАЦИИ**
**Филиал федерального государственного бюджетного
образовательного учреждения высшего образования
«РОССИЙСКИЙ ГОСУДАРСТВЕННЫЙ СОЦИАЛЬНЫЙ
УНИВЕРСИТЕТ» в г. Сочи Краснодарского края**



УТВЕРЖДАЮ
И.о. директора филиала РГСУ в
г. Сочи Краснодарского края
_____ З.А. Еремина
«18» августа 2023 г.

РАБОЧАЯ ПРОГРАММА ДИСЦИПЛИНЫ (МОДУЛЯ)
ПРОФИЛАКТИКА И ПРЕОДОЛЕНИЕ ПРОФЕССИОНАЛЬНОЙ ДЕФОРМАЦИИ
СПЕЦИАЛИСТА СОЦИАЛЬНОЙ СФЕРЫ

Направление подготовки
39.03.02 "Социальная работа"

Направленность
«Социальная работа в различных сферах жизнедеятельности»

ОБРАЗОВАТЕЛЬНАЯ ПРОГРАММА ВЫСШЕГО ОБРАЗОВАНИЯ - ПРОГРАММА
БАКАЛАВРИАТА

Форма обучения
очно-заочная

Сочи 2023 г.

СОДЕРЖАНИЕ

РАЗДЕЛ 1. ПАСПОРТ РАБОЧЕЙ ПРОГРАММЫ ДИСЦИПЛИНЫ (МОДУЛЯ)	4
1.1 Цель и задачи дисциплины (модуля).....	4
1.2 Планируемые результаты обучения по дисциплине (модулю) в рамках планируемых результатов освоения основной профессиональной образовательной программы высшего образования – программы бакалавриата соотнесенные с установленными индикаторами достижения компетенций	4
РАЗДЕЛ 2. СТРУКТУРА И СОДЕРЖАНИЕ ДИСЦИПЛИНЫ (МОДУЛЯ).....	6
2.1 Объем дисциплины (модуля), включая контактную работу обучающегося с педагогическими работниками и самостоятельную работу обучающегося	6
2.2. Учебно-тематический план программа (модуля)	6
2.3. Содержание дисциплины (модуля).....	7
РАЗДЕЛ 3. УЧЕБНО-МЕТОДИЧЕСКОЕ ОБЕСПЕЧЕНИЕ САМОСТОЯТЕЛЬНОЙ РАБОТЫ ОБУЧАЮЩИХСЯ ПО ДИСЦИПЛИНЕ (МОДУЛЮ)	10
3.1. Виды самостоятельной работы обучающихся по дисциплине (модулю)	10
3.2 Методические указания к самостоятельной работе по дисциплине (модулю)	11
3.3. Методические указания к самостоятельной работе по дисциплине (модулю)	16
РАЗДЕЛ 4. ОЦЕНОЧНЫЕ МАТЕРИАЛЫ ПО ДИСЦИПЛИНЕ (МОДУЛЮ).....	18
4.1. Форма промежуточной аттестации обучающегося по дисциплине (модулю)	18
4.2. Оценочные материалы, определяющие процедуры оценивания знаний, умений, навыков и (или) опыта деятельности, характеризующих этапы формирования компетенций	18
4.2.1. Организационные основы применения балльно-рейтинговой системы оценки успеваемости обучающихся по дисциплине (модулю).....	18
4.2.2. Проведение текущего контроля успеваемости обучающихся по дисциплине (модулю) в соответствии с балльно-рейтинговой системой оценки успеваемости обучающегося	18
4.2.3. Проведение промежуточной аттестации обучающихся по дисциплине (модулю) в соответствии с балльно-рейтинговой системой оценки успеваемости обучающегося	19
4.3. Перечень заданий для проведения текущей и промежуточной оценки знаний, умений, навыков и (или) опыта деятельности, характеризующих этапы формирования компетенций.....	21
4.3.1. Оценочные материалы для проведения текущей аттестации и рубежного контроля, обучающихся по дисциплине (модулю)	21
4.3.2. Оценочные материалы для проведения промежуточной аттестации обучающихся по дисциплине (модулю).....	25
РАЗДЕЛ 5. УСЛОВИЯ РЕАЛИЗАЦИИ ДИСЦИПЛИНЫ (МОДУЛЯ)	29
5.1. Перечень основной и дополнительной учебной литературы для освоения дисциплины (модуля)	29
5.3 Методические указания для обучающихся по освоению дисциплины (модуля).....	30
5.4 Информационно-технологическое обеспечение образовательного процесса по дисциплины (модуля).....	31
5.4.1. Средства информационных технологий	31
5.4.2. Лицензионное и свободно распространяемое программное обеспечение, в том числе отечественного производства:	31
5.4.3. Информационные справочные системы и профессиональные базы данных	31
5.5. Материально-техническое обеспечение образовательного процесса по дисциплине (модулю).....	32
5.6. Образовательные технологии.....	32
ЛИСТ РЕГИСТРАЦИИ ИЗМЕНЕНИЙ.....	34

Рабочая программа дисциплины (модуля) «Профилактика и преодоление профессиональной деформации специалиста социальной сферы» разработана на основании федерального государственного образовательного стандарта высшего образования – бакалавриата по направлению подготовки 39.03.02 «Социальная работа», утвержденного приказом Министерства образования и науки Российской Федерации от 05.02.2018г № 76, учебного плана по основной профессиональной образовательной программе высшего образования - программы бакалавриата по направлению подготовки 39.03.02 «Социальная работа» (далее – «ОПОП»).

Рабочая программа дисциплины (модуля) «Профилактика и преодоление профессиональной деформации специалиста социальной сферы» разработана рабочей группой в составе: доцентом факультета политических и социальных технологий, к.и.н., доцент Алиевой З.К.

Рабочая программа дисциплины (модуля) обсуждена и утверждена на заседании кафедры/ факультета общественно-социальных институтов и социальной работы
(наименование факультета)

Протокол № 10 от «27» марта 2023 года

Заведующий кафедрой
д-р экон. наук, профессор



Е.Ш. Гонтмахер

(подпись)

Рабочая программа дисциплины (модуля) рекомендована к утверждению представителями организаций-работодателей :

Директор ГБУ ТЦСО «Таганский»
г.Москвы



В.Н. Каменских

(подпись)

ГБУ ТЦСО «Царицынский»
г. Москвы, заместитель директора



О.С. Шмакова

(подпись)

РАЗДЕЛ 1. ПАСПОРТ РАБОЧЕЙ ПРОГРАММЫ ДИСЦИПЛИНЫ (МОДУЛЯ)

1.1 Цель и задачи дисциплины (модуля)

Цель дисциплины «Профилактика и преодоление профессиональной деформации специалиста социальной сферы» заключается в формировании успешной адаптации студентов-первокурсников к вузовской жизни, формированию у них интереса к избранной профессии, получению первоначальных знаний о сущности и специфике профессиональной деятельности в области социальной работы, созданию установки на овладение соответствующими глубокими теоретическими знаниями и профессиональными умениями и навыками, а так же в получении обучающимися знаний теоретических и практических подходов, технологий и методов социальной работы, соотнесенных с общими целями ФГОС ВО «бакалавриат» по направлению подготовки 39.03.02 Социальная работа, с последующим применением навыков на практике, а также применением методов социальной работы в научно-исследовательской и профессиональной деятельности.

Задачи дисциплины (модуля):

1. Формирование представлений о содержании и особенностях дисциплины;
2. Формирование у студентов профессиональных компетенций, необходимых для выполнения специальных функций в рамках профессионального стандарта, воспитание у них соответствующих профессиональных и личностных качеств, необходимых для осуществления деятельности в системе социальной защиты населения;
3. Развитие у студентов навыков применения методов и технологий моделирования и прогнозирования в социальной работе;
4. Способствовать овладению студентами научного инструментария посредством творческого применения основ прогнозирования, проектирования и моделирования социальных явлений и процессов;
5. Способствовать применению студентами на практике полученных теоретических знаний.

1.2 Планируемые результаты обучения по дисциплине (модулю) в рамках планируемых результатов освоения основной профессиональной образовательной программы высшего образования – программы бакалавриата соотнесенные с установленными индикаторами достижения компетенций

Процесс освоения дисциплины направлен на формирование у обучающихся следующих универсальных, общепрофессиональных и профессиональных компетенций: УК-6; УК-8; ПК-5 в соответствии с основной профессиональной образовательной программой высшего образования – программой бакалавриата по направлению подготовки 39.03.02 «Социальная работа».

В результате освоения дисциплины (модуля) обучающийся должен демонстрировать следующие результаты:

Процесс освоения дисциплины направлен на формирование у обучающихся следующих универсальных, общепрофессиональных и профессиональных компетенций: УК-6; УК-8; ПК-5, в соответствии с основной профессиональной образовательной программой высшего образования – программой бакалавриата по направлению подготовки 39.03.02 «Социальная работа».

В результате освоения дисциплины (модуля) обучающийся должен демонстрировать следующие результаты:

Категория компетенций	Код компетенции Формулировка	Код и наименование индикатора достижения	Результаты обучения
-----------------------	---------------------------------	------------------------------------------	---------------------

(при наличии)	компетенции	компетенции	
Самоорганизация и саморазвитие (в том числе здоровьесбережение)	<p>УК-6</p> <p>Способен управлять своим временем, выстраивать и реализовывать траекторию саморазвития на основе принципов образования в течение всей жизни</p>	<p>УК-6.2. Определяет приоритеты собственной деятельности, личностного развития и профессионального роста</p> <p>УК-6.3. Оценивает требования рынка труда и предложения образовательных услуг для выстраивания траектории собственного профессионального роста</p>	Знать: основы планирования профессиональной траектории с учетом особенностей своей профессиональной деятельности и специфики рынка труда
	<p>УК-8</p> <p>Способен создавать и поддерживать в повседневной жизни и в профессиональной деятельности безопасные условия жизнедеятельности для сохранения природной среды, обеспечения устойчивого развития общества, в том числе при угрозе и возникновении чрезвычайных ситуаций и военных конфликтов</p>	<p>УК-8.1. Анализирует факторы вредного влияния элементов среды обитания (технических средств, технологических процессов, материалов, зданий и сооружений, природных и социальных явлений)</p> <p>УК-8.2. Идентифицирует опасные и вредные факторы в рамках осуществляемой деятельности</p> <p>УК-8.3. Выявляет проблемы, связанные с нарушениями техники безопасности на рабочем месте; предлагает мероприятия по предотвращению чрезвычайных ситуаций</p> <p>УК-8.4. Разъясняет правила поведения при возникновении чрезвычайных ситуаций природного и техногенного происхождения; оказывает первую помощь, описывает способы участия в восстановительных мероприятиях</p>	
	<p>ПК-5</p> <p>Способен к планированию, контролю и организации работы с персоналом, реализующим деятельность по социальной защите граждан</p>	<p>ПК-5.1. Разрабатывает планы мероприятий и деятельности специалистов по социальной защите граждан</p> <p>ПК-5.2. Использует методы контроля деятельности персонала организаций системы социальной защиты граждан</p> <p>ПК-5.3. Организует и координирует</p>	Знать: проблемы и обстоятельства, которые ухудшают или могут ухудшить условия жизнедеятельности граждан Уметь: ставить социального диагноз и разрабатывать индивидуальные программы

		деятельность группы специалистов по социальной защите граждан	предоставления социальных услуг и мероприятий по социальному сопровождению
--	--	---------------------------------------------------------------	----------------------------------------------------------------------------

РАЗДЕЛ 2. СТРУКТУРА И СОДЕРЖАНИЕ ДИСЦИПЛИНЫ (МОДУЛЯ)

2.1 Объем дисциплины (модуля), включая контактную работу обучающегося с педагогическими работниками и самостоятельную работу обучающегося

Общая трудоемкость дисциплины (модуля) составляет 6 зачетные единицы.

Очно-заочная форма обучения

Вид учебной работы	Всего часов	Семестры			
		5			
Контактная работа обучающихся с педагогическими работниками	36	36			
Лекционные занятия	18	18			
<i>из них: в форме практической подготовки</i>					
Практические занятия	18	18			
<i>из них: в форме практической подготовки</i>					
<i>из них: в форме практической подготовки</i>					
Консультации	2	2			
<i>из них: в форме практической подготовки</i>					
Самостоятельная работа обучающихся	63	63			
Контроль промежуточной аттестации	9	9			
Форма промежуточной аттестации					
ОБЪЕМ ДИСЦИПЛИНЫ (МОДУЛЯ) В ЧАСАХ	108	108			

2.2. Учебно-тематический план программа (модуля)

Очно-заочная форма обучения

Раздел, тема	Виды учебной работы, академических часов		
	Всего	Самостоятельная	Контактная работа обучающихся с педагогическими работниками

			Всего	Лекционные занятия <i>из них: в форме практической подготовки</i>	Семинарские/ практические занятия <i>из них: в форме практической подготовки</i>	Лабораторные занятия <i>из них: в форме практической подготовки</i>	Иная контактная работа <i>из них: в форме практической подготовки</i>
Модуль 1 (Семестр 3)							
Раздел 1. Профессиональные деформации: основные понятия и характеристики. Виды профессиональных деформаций	31	19	12	6	6		
Раздел 2. Факторы риска развития профессиональных деформаций в социальной работе	34	22	12	6	6		
Раздел 3. Средства преодоления профессиональных деформаций в социальной работе	34	22	12	6	6		
Контроль промежуточной аттестации (час)	9					9	
Общий объем, часов	108	63	36	18	18		

2.3. Содержание дисциплины (модуля)

РАЗДЕЛ 1. «Профессиональные деформации: основные понятия и характеристики»

Профессиональные деструкции как постепенно накопившиеся изменения сложившейся структуры деятельности и личности, негативно сказывающиеся на продуктивности труда и взаимодействии с другими участниками этого процесса, а также на развитии самой личности. Профессиональные деформации как специфическая форма проявления деформации в работе специалиста. Специфика влияния профессиональных деформаций на целостность личности (снижение ее адаптивности, устойчивости) и продуктивность ее деятельности. Анализ основных тенденций развития профессиональных деформации (Маркова А.К.). Основные группы факторов, детерминирующих профессиональные деструкции: объективные, субъективные, объективно-субъективные. Конкретные психологические детерминанты профессиональных

деформации: эмоциональная напряженность, индивидуальный «предел» развития работника, акцентуации характера, разные формы психологических защит, образование стереотипов профессионального поведения и др. Характеристики основных уровней профессиональных деформаций: общепрофессиональных деформации, специальных профессиональных деформации, профессионально-типологических деформации, индивидуальные деформации. Обзор и анализ конкретных деформации и их проявлений в социальной практике. Обусловленность профессиональных деформаций в сфере социальной практики конкретными условиями ее осуществления: внешние и внутренние аспекты.

ПРАКТИЧЕСКОЕ ЗАДАНИЕ РАЗДЕЛ 1. «ТЕХНОЛОГИИ САМООРГАНИЗАЦИИ» - презентация по одной из тем.

Примеры практических заданий

- 1. Понятие кризиса профессионального развития человека.*
- 2. Подходы к определению сущности кризисного развития личности в рамках профессии.*
- 3. Анализ основных факторов кризисов профессионального становления.*
- 4. Особенности кризисов профессионального развития личности в современных условиях.*
- 5. Причины и факторы, обуславливающие развитие кризисов профессионального развития в процессе деятельности в сфере социальной работы.*

РУБЕЖНЫЙ КОНТРОЛЬ К РАЗДЕЛУ 1: форма рубежного контроля – компьютерное тестирование.

РАЗДЕЛ 2. Виды профессиональных деформаций

Профессиональные деструкции и особенности их развития в виде профессиональных деформаций. Обусловленность профессиональной деформации развиваются воздействием условиями труда, стажа и возраста работника. Негативность влияния деформации на конфигурацию личностного профиля персонала и отрицательные последствия на результативность труда. Актуальность проблемы профессиональной деформации для профессии типа «человек-человек». Обусловленность данного явления тем, что общение с другим человеком обязательно включает и его обратное воздействие на субъект данного труда. Виды и характеристики основных профессиональных деформаций специалиста сферы типа «человек-человек». Обобщенные характеристики общих профессиональных деформации, проявляющихся в социальных практиках: авторитарность, демонстративность, догматизм, профессиональная индифферентность, профессиональная агрессия, сверхконтроль. Профессиональные деструкции, обусловленные изменениями мотивационной составляющей профессиональной деятельности в виде выученной беспомощности как привычке действовать, не оказывая сопротивления, не принимая ответственности на себя. Профессионально обусловленные акцентуации как специфический вид профессиональных деформаций. Сущность профессиональной отчужденности как вида профессиональной деструкции и специфика ее проявлений в связи с изменением профессиональной Я-концепции. Профессиональная стагнация как специфический вид профессиональных деформации, ее характеристики, причины и особенности развития у специалистов с разным трудовым стажем, уровнем профессиональных компетенций и готовности к саморазвитию. Характер проявления различных видов профессиональных деформации в сфере социальной работы

Практическое задание к разделу 2.

Предусмотрено выполнение практического задания. Практическое задание выполняется в форме реферата. **Реферат** – это обзор точек зрения различных авторов по рассматриваемой теме (проблеме).

1. Профессиональные деформации как специфическая форма проявления деформаций в работе специалиста.

2. Основные группы факторов, детерминирующих профессиональные деформации.
3. Характеристики основных уровней проявления профессиональных деформаций.
4. Причины проявления профессиональных деформаций на различных уровнях реализации социальной работы.
5. Обзор и анализ конкретных деформаций и их проявлений в социальной практике.

РУБЕЖНЫЙ КОНТРОЛЬ К РАЗДЕЛУ 2: форма рубежного контроля – компьютерное тестирование.

РАЗДЕЛ 3. Факторы риска развития профессиональных деформаций в социальной работе

Толкования и определения риска и смежных понятий. Возникновение и этимология слова «риск», его отражение в обыденном сознании, интерпретация в толковых словарях. Характеристики риска по субъектно-объектным характеристикам. Индивидуальный, индивидуально-индивидуальный, индивидуальноколлективный, коллективный, коллективно-индивидуальный и коллективноколлективный риск. Характеристики риска по условиям его возникновения. По социальной обусловленности: институционализированный и неинституционализированный риск. По степени свободы субъекта: добровольный и недобровольный риск. По наличию аналогов решений: ординарный и неординарный риск. По возможности субъектов риска влиять на ситуацию: квалификативный и случайностный риск. Характеристики риска по его содержанию. По характеру цели действий: прагматический и гедонистический риск. По направленности субъекта на цель действий: риск действия и риск бездействия. По степени обоснованности риска: обоснованный и необоснованный риск. Характеристики риска по его возможным последствиям. По роду последствий: материальный и моральный риск. По масштабу: значительный и незначительный риск. По предсказуемости: предсказуемый и непредсказуемый риск. По калькулируемости: калькулируемый и некалькулируемый риск. По времени существования последствий: локализованный и неопределенный риск. По времени проявления последствий: актуальный и отсроченный риск. Трудовой риск: институционализированность, недобровольность, ординарность, предсказуемость, увеличение риска в процессе труда, увеличение масштаба последствий с развитием орудий труда. Социально-психологические факторы риска в профессиональной деятельности. Эффекты присутствия других людей. Специфика включенности субъектов в групповую деятельность, определяемая структурой группы, характером взаимодействия ее членов, 10 преобладающими групповыми мнениями, настроениями, традициями. Специфика проявления риска и факторов определяющих его проявления в сфере социальной практики.

Практическое задание к разделу 3

Подготовить презентацию в MS PowerPoint по одной из предложенных тем:

1. Актуальность проблемы профессиональной деформации для профессии типа «человек-человек».
2. Обобщенные характеристики общих профессиональных деформаций, проявляющихся в социальных практиках.
3. Профессиональные деформации, обусловленные изменениями мотивационной составляющей профессиональной деятельности.
4. Профессионально обусловленные акцентуации как специфический вид профессиональных деформации.
5. Характер проявления различных видов профессиональных деформаций в сфере социальной работы.

Формы контроля самостоятельной работы обучающихся:

Выступление на семинарском занятии; размещение подготовленной мультимедийной презентации в Виртуальной образовательной среде РГСУ (sdo.rgsu.net).

РАЗДЕЛ 4. Средства преодоления профессиональных деформаций в социальной работе

Понятие процесса преодоления профессиональных деформаций специалиста. Способы выхода из кризисных ситуаций в профессиональной деятельности, развитие стратегии преодолевающего поведения в трудных и конфликтных ситуациях взаимодействия. Выбор методов и технологий, обеспечивающих развитие профессионально здоровой и устойчивой личности, подготовленной к работе с проблемными клиентами, решению их трудных жизненных ситуаций и поддержке по различным аспектам. Обзор приемов и техник преодоления деформации в профессиональной практике в сфере социальной работы. Рефлексия профессиональной биографии и разработка альтернативных сценариев дальнейшего личностного и профессионального развития в сфере социальной практики. Тренинги преодоления профессиональных деформаций в социальной работе: виды, содержание, специфика ориентации на различные виды и проявления профессиональных деформации специалиста. Проблема формирования компетентности (социально-психологической, социокультурной, коммуникативной, аутокомпетентности) специалиста по социальной работе в целях преодоления профессиональных деформации. Технологии содействия профессиональному саморазвитию специалиста как источник преодоления профессиональной стагнации.

РАЗДЕЛ 3. УЧЕБНО-МЕТОДИЧЕСКОЕ ОБЕСПЕЧЕНИЕ САМОСТОЯТЕЛЬНОЙ РАБОТЫ ОБУЧАЮЩИХСЯ ПО ДИСЦИПЛИНЕ (МОДУЛЮ)

3.1. Виды самостоятельной работы обучающихся по дисциплине (модулю)

Очно-заочной формы обучения

Раздел, тема	Количество часов	Вид самостоятельной работы
Модуль 1. Семестр 5		
Раздел 1. Профессиональные деформации: основные понятия и характеристики. Виды профессиональных деформаций	5	Реферат, презентация
	4	Выполнение кейс - задания
	5	Подготовка проекта
	5	Самостоятельное изучение материала раздела/темы
Раздел 2. Факторы	6	Выполнение кейс - задания

риска развития профессиональных деформаций в социальной работе	6	Подготовка проекта
	5	Выполнение кейс - задания
	5	Самостоятельное изучение материала раздела/темы
Раздел 3. Средства преодоления профессиональных деформаций в социальной работе	6	Реферат, презентация
	6	Выполнение кейс - задания
	5	Подготовка проекта
	5	Самостоятельное изучение материала раздела/темы
Общий объем по модулю/семестру, часов	63	
Общий объем по дисциплине (модулю), часов	63	

3.2 Методические указания к самостоятельной работе по дисциплине (модулю)

РАЗДЕЛ 1. «Профессиональные деформации: основные понятия и характеристики»

Профессиональные деструкции как постепенно накопившиеся изменения сложившейся структуры деятельности и личности, негативно сказывающиеся на продуктивности труда и взаимодействии с другими участниками этого процесса, а также на развитии самой личности. Профессиональные деформации как специфическая форма проявления деформации в работе специалиста. Специфика влияния профессиональных деформаций на целостность личности (снижение ее адаптивности, устойчивости) и продуктивность ее деятельности. Анализ основных тенденций развития профессиональных деформации (Маркова А.К.). Основные группы факторов, детерминирующих профессиональные деструкции: объективные, субъективные, объективно-субъективные. Конкретные психологические детерминанты профессиональных деформации: эмоциональная напряженность, индивидуальный «предел» развития работника, акцентуации характера, разные формы психологических защит, образование стереотипов профессионального поведения и др. Характеристики основных уровней профессиональных деформаций: общепрофессиональных деформации, специальных профессиональных деформации, профессионально-типологических деформации, индивидуальные деформации. Обзор и анализ конкретных деформации и их проявлений в социальной практике. Обусловленность профессиональных деформаций в сфере социальной практики конкретными условиями ее осуществления: внешние и внутренние аспекты.

ПРАКТИЧЕСКОЕ ЗАДАНИЕ РАЗДЕЛ 1. «ТЕХНОЛОГИИ САМООРГАНИЗАЦИИ» - презентация по одной из тем.

Примеры практических заданий

1. *Понятие кризиса профессионального развития человека.*
2. *Подходы к определению сущности кризисного развития личности в рамках профессии.*
3. *Анализ основных факторов кризисов профессионального становления.*
4. *Особенности кризисов профессионального развития личности в современных условиях.*
5. *Причины и факторы, обуславливающие развитие кризисов профессионального развития в процессе деятельности в сфере социальной работы.*

РУБЕЖНЫЙ КОНТРОЛЬ К РАЗДЕЛУ 1: форма рубежного контроля – компьютерное тестирование.

Вопросы для самоподготовки:

1. Понятие кризиса профессионального развития человека.
2. Подходы к определению сущности кризисного развития личности в рамках профессии.
3. Анализ основных факторов кризисов профессионального становления.

Литература для самостоятельного изучения к Разделу 1.

1. Нагорнова, А. Ю. Теория и технология социальной работы с пожилыми людьми : учебное пособие для среднего профессионального образования / А. Ю. Нагорнова. — 2-е изд., испр. и доп. — Москва : Издательство Юрайт, 2023. — 133 с. — (Профессиональное образование). — ISBN 978-5-534-07363-8. — Текст : электронный // Образовательная платформа Юрайт [сайт]. — URL: <https://urait.ru/bcode/514807> (дата обращения: 01.04.2023).

2. Константинов, В. В. Профессиональная деформация личности : учебное пособие для вузов / В. В. Константинов. — 2-е изд., испр. и доп. — Москва : Издательство Юрайт, 2023. — 186 с. — (Высшее образование). — ISBN 978-5-534-08760-4. — Текст : электронный // Образовательная платформа Юрайт [сайт]. — URL: <https://urait.ru/bcode/514385> (дата обращения: 01.04.2023).

3. Профилактика профессиональных деформаций в системе социальной работы : учебное пособие для вузов / М. В. Воронцова [и др.] ; под редакцией М. В. Воронцовой. — 2-е изд., перераб. и доп. — Москва : Издательство Юрайт, 2023. — 244 с. — (Высшее образование). — ISBN 978-5-534-13557-2. — Текст : электронный // Образовательная платформа Юрайт [сайт]. — URL: <https://urait.ru/bcode/519291> (дата обращения: 01.04.2023).

РАЗДЕЛ 2. Виды профессиональных деформаций

Профессиональные деструкции и особенности их развития в виде профессиональных деформаций. Обусловленность профессиональной деформации развиваются воздействием условиями труда, стажа и возраста работника. Негативность влияния деформации на конфигурацию личностного профиля персонала и отрицательные последствия на результативность труда. Актуальность проблемы профессиональной деформации для профессии типа «человек-человек». Обусловленность данного явления тем, что общение с другим человеком обязательно включает и его обратное воздействие на субъект данного труда. Виды и характеристики основных профессиональных деформаций специалиста сферы типа «человек-человек». Обобщенные характеристики общих профессиональных деформации, проявляющихся в социальных практиках: авторитарность, демонстративность, догматизм, профессиональная индифферентность, профессиональная агрессия, сверхконтроль. Профессиональные деструкции, обусловленные изменениями мотивационной составляющей профессиональной деятельности в виде выученной беспомощности как привычке действовать, не оказывая сопротивления, не

принимая ответственности на себя. Профессионально обусловленные акцентуации как специфический вид профессиональных деформаций. Сущность профессиональной отчужденности как вида профессиональной деструкции и специфика ее проявлений в связи с изменением профессиональной Я-концепции. Профессиональная стагнация как специфический вид профессиональных деформации, ее характеристики, причины и особенности развития у специалистов с разным трудовым стажем, уровнем профессиональных компетенций и готовности к саморазвитию. Характер проявления различных видов профессиональных деформации в сфере социальной работы

Практическое задание к разделу 2.

Предусмотрено выполнение практического задания. Практическое задание выполняется в форме реферата. **Реферат** – это обзор точек зрения различных авторов по рассматриваемой теме (проблеме).

1. Профессиональные деформации как специфическая форма проявления деформаций в работе специалиста.
2. Основные группы факторов, детерминирующих профессиональные деформации.
3. Характеристики основных уровней проявления профессиональных деформаций.
4. Причины проявления профессиональных деформаций на различных уровнях реализации социальной работы.
5. Обзор и анализ конкретных деформаций и их проявлений в социальной практике.

РУБЕЖНЫЙ КОНТРОЛЬ К РАЗДЕЛУ 2: форма рубежного контроля – компьютерное тестирование.

Вопросы для самоподготовки:

1. . Причины проявления профессиональных деформаций на различных уровнях реализации социальной работы.
2. Обзор и анализ конкретных деформаций и их проявлений в социальной практике.

Литература для самостоятельного изучения к Разделу 2.

1. Нагорнова, А. Ю. Теория и технология социальной работы с пожилыми людьми : учебное пособие для среднего профессионального образования / А. Ю. Нагорнова. — 2-е изд., испр. и доп. — Москва : Издательство Юрайт, 2023. — 133 с. — (Профессиональное образование). — ISBN 978-5-534-07363-8. — Текст : электронный // Образовательная платформа Юрайт [сайт]. — URL: <https://urait.ru/bcode/514807> (дата обращения: 01.04.2023).

2. Константинов, В. В. Профессиональная деформация личности : учебное пособие для вузов / В. В. Константинов. — 2-е изд., испр. и доп. — Москва : Издательство Юрайт, 2023. — 186 с. — (Высшее образование). — ISBN 978-5-534-08760-4. — Текст : электронный // Образовательная платформа Юрайт [сайт]. — URL: <https://urait.ru/bcode/514385> (дата обращения: 01.04.2023).

3. Профилактика профессиональных деформаций в системе социальной работы : учебное пособие для вузов / М. В. Воронцова [и др.] ; под редакцией М. В. Воронцовой. — 2-е изд., перераб. и доп. — Москва : Издательство Юрайт, 2023. — 244 с. — (Высшее образование). — ISBN 978-5-534-13557-2. — Текст : электронный // Образовательная платформа Юрайт [сайт]. — URL: <https://urait.ru/bcode/519291> (дата обращения: 01.04.2023).

РАЗДЕЛ 3. Факторы риска развития профессиональных деформаций в социальной работе

Толкования и определения риска и смежных понятий. Возникновение и этимология слова «риск», его отражение в обыденном сознании, интерпретация в толковых словарях.

Характеристики риска по субъектно-объектным характеристикам. Индивидуальный, индивидуально-индивидуальный, индивидуальноколлективный, коллективный, коллективно-индивидуальный и коллективноколлективный риск. Характеристики риска по условиям его возникновения. По социальной обусловленности: институционализированный и неинституционализированный риск. По степени свободы субъекта: добровольный и недобровольный риск. По наличию аналогов решений: ординарный и неординарный риск. По возможности субъектов риска влиять на ситуацию: квалификативный и случайностный риск. Характеристики риска по его содержанию. По характеру цели действий: праксеологический и гедонистический риск. По направленности субъекта на цель действий: риск действия и риск бездействия. По степени обоснованности риска: обоснованный и необоснованный риск. Характеристики риска по его возможным последствиям. По роду последствий: материальный и моральный риск. По масштабу: значительный и незначительный риск. По предсказуемости: предсказуемый и непредсказуемый риск. По калькулируемости: калькулируемый и некалькулируемый риск. По времени существования последствий: локализованный и неопределенный риск. По времени проявления последствий: актуальный и отсроченный риск. Трудовой риск: институционализированность, недобровольность, ординарность, предсказуемость, увеличение риска в процессе труда, увеличение масштаба последствий с развитием орудий труда. Социально-психологические факторы риска в профессиональной деятельности. Эффекты присутствия других людей. Специфика включенности субъектов в групповую деятельность, определяемая структурой группы, характером взаимодействия ее членов, 10 преобладающими групповыми мнениями, настроениями, традициями. Специфика проявления риска и факторов определяющих его проявления в сфере социальной практики.

Практическое задание к разделу 3

Подготовить презентацию в MS PowerPoint по одной из предложенных тем:

1. Актуальность проблемы профессиональной деформации для профессии типа «человек-человек».
2. Обобщенные характеристики общих профессиональных деформаций, проявляющихся в социальных практиках.
3. Профессиональные деформации, обусловленные изменениями мотивационной составляющей профессиональной деятельности.
4. Профессионально обусловленные акцентуации как специфический вид профессиональных деформации.
5. Характер проявления различных видов профессиональных деформаций в сфере социальной работы.

Формы контроля самостоятельной работы обучающихся:

Выступление на семинарском занятии; размещение подготовленной мультимедийной презентации в Виртуальной образовательной среде РГСУ (sdo.rgsu.net).

РУБЕЖНЫЙ КОНТРОЛЬ К РАЗДЕЛУ 3: форма рубежного контроля – компьютерное тестирование.

Вопросы для самоподготовки:

- 1 Характер проявления различных видов профессиональных деформаций в сфере социальной работы.
2. Профессиональные деформации, обусловленные изменениями мотивационной составляющей профессиональной деятельности.

Литература для самостоятельного изучения к Разделу 3.

1. Нагорнова, А. Ю. Теория и технология социальной работы с пожилыми людьми : учебное пособие для среднего профессионального образования / А. Ю. Нагорнова. — 2-е изд., испр. и доп. — Москва : Издательство Юрайт, 2023. — 133 с. — (Профессиональное образование). — ISBN 978-5-534-07363-8. — Текст : электронный // Образовательная платформа Юрайт [сайт]. — URL: <https://urait.ru/bcode/514807> (дата обращения: 01.04.2023).

2. Константинов, В. В. Профессиональная деформация личности : учебное пособие для вузов / В. В. Константинов. — 2-е изд., испр. и доп. — Москва : Издательство Юрайт, 2023. — 186 с. — (Высшее образование). — ISBN 978-5-534-08760-4. — Текст : электронный // Образовательная платформа Юрайт [сайт]. — URL: <https://urait.ru/bcode/514385> (дата обращения: 01.04.2023).

3. Профилактика профессиональных деформаций в системе социальной работы : учебное пособие для вузов / М. В. Воронцова [и др.] ; под редакцией М. В. Воронцовой. — 2-е изд., перераб. и доп. — Москва : Издательство Юрайт, 2023. — 244 с. — (Высшее образование). — ISBN 978-5-534-13557-2. — Текст : электронный // Образовательная платформа Юрайт [сайт]. — URL: <https://urait.ru/bcode/519291> (дата обращения: 01.04.2023).

РАЗДЕЛ 4. Средства преодоления профессиональных деформаций в социальной работе

Понятие процесса преодоления профессиональных деформаций специалиста. Способы выхода из кризисных ситуаций в профессиональной деятельности, развитие стратегии преодолевающего поведения в трудных и конфликтных ситуациях взаимодействия. Выбор методов и технологий, обеспечивающих развитие профессионально здоровой и устойчивой личности, подготовленной к работе с проблемными клиентами, решению их трудных жизненных ситуаций и поддержке по различным аспектам. Обзор приемов и техник преодоления деформации в профессиональной практике в сфере социальной работы. Рефлексия профессиональной биографии и разработка альтернативных сценариев дальнейшего личностного и профессионального развития в сфере социальной практики. Тренинги преодоления профессиональных деформаций в социальной работе: виды, содержание, специфика ориентации на различные виды и проявления профессиональных деформации специалиста. Проблема формирования компетентности (социально-психологической, социокультурной, коммуникативной, аутокомпетентности) специалиста по социальной работе в целях преодоления профессиональных деформации. Технологии содействия профессиональному саморазвитию специалиста как источник преодоления профессиональной стагнации.

Практическое задание к разделу 4

Подготовить презентацию в MS PowerPoint к теме:

1. Риск и особенности его проявления в социальной практике и в современных условиях жизнедеятельности.
2. Характеристики риска по субъектно-объектным характеристикам.
3. Характеристики риска по условиям его возникновения.
4. Характеристики риска по его содержанию.
5. Характеристики риска по его возможным последствиям.
6. Трудовой риск и специфика его проявлений в современных условиях.
7. Специфика проявления риска и факторов определяющих его проявления в сфере социальной практики.

Формы контроля самостоятельной работы обучающихся:

Выступление на семинарском занятии; размещение подготовленной мультимедийной презентации в Виртуальной образовательной среде РГСУ (sdo.rgsu.net).

РУБЕЖНЫЙ КОНТРОЛЬ К РАЗДЕЛУ 4: форма рубежного контроля – компьютерное тестирование.

Оформление работ, выполняемых в рамках самостоятельной работы осуществляется в соответствии с Методическими указаниями по оформлению письменных работ обучающихся в рамках самостоятельной работы, утвержденными Учебно-методическим советом РГСУ, Протокол № 2 от 25 июня 2015 года.

Конкретные практические задания и задания для рубежного контроля определяются в учебно-методических материалах по работе обучающихся в электронной информационно-образовательной среде РГСУ с применением технологий электронного обучения по данной дисциплине, утверждаемых ежегодно кафедрой.

Вопросы для самоподготовки:

1. Риск и особенности его проявления в социальной практике и в современных условиях жизнедеятельности.
2. Специфика проявления риска и факторов определяющих его проявления в сфере социальной практики.

Литература для самостоятельного изучения к Разделу 1.

1. Фирсов, М. В. Технология социальной работы : учебник и практикум для вузов / М. В. Фирсов, Е. Г. Студенова. — 3-е изд., перераб. и доп. — Москва : Издательство Юрайт, 2023. — 557 с. — (Высшее образование). — ISBN 978-5-534-01364-1. — Текст : электронный // Образовательная платформа Юрайт [сайт]. — URL: <https://urait.ru/bcode/510759> (дата обращения: 01.04.2023).

2. Чиркова, Ю. В. Проективные методы в диагностике нарушений развития личности в детском возрасте : учебное пособие для вузов / Ю. В. Чиркова, Т. А. Колосова. — Москва : Издательство Юрайт, 2023. — 218 с. — (Высшее образование). — ISBN 978-5-534-05895-6. — Текст : электронный // Образовательная платформа Юрайт [сайт]. — URL: <https://urait.ru/bcode/515464> (дата обращения: 15.03.2023).

3. Клементьев, Д. С. Социология личности : учебник для вузов / Д. С. Клементьев, А. Г. Маслова. — 2-е изд., испр. и доп. — Москва : Издательство Юрайт, 2023. — 103 с. — (Высшее образование). — ISBN 978-5-534-08335-4. — Текст : электронный // Образовательная платформа Юрайт [сайт]. — URL: <https://urait.ru/bcode/512495> (дата обращения: 01.04.20)

3.3. Методические указания к самостоятельной работе по дисциплине (модулю)

Освоение слушателями программы предполагает изучение материалов дисциплин (модулей) в ходе самостоятельной работы.

Для успешного освоения дисциплины (модуля) и достижения поставленных целей необходимо внимательно ознакомиться с рабочей программой дисциплины (модуля), доступной в электронной информационно-образовательной среде РГСУ.

Следует обратить внимание на списки основной и дополнительной литературы, на предлагаемые преподавателем ресурсы информационно-телекоммуникационной сети Интернет. Эта информация необходима для самостоятельной работы обучающегося.

Для более углубленного изучения темы задания для самостоятельной работы рекомендуется выполнять параллельно с изучением данной темы. При выполнении заданий по возможности используйте наглядное представление материала.

Самостоятельная работа включает разнообразный комплекс видов и форм работы обучающихся.

Написание реферата (доклада).

Требования к структуре реферата (доклада):

Работа должна содержать систематизацию и краткое изложение материала из не менее 5-и литературных источников (монографий, научных статей и докладов) по выбранной теме.

Основные требования к оформлению:

Структура доклада (реферата): 1) титульный лист; 2) содержание (в нем последовательно указываются названия пунктов доклада (реферата), указываются страницы, с которых начинается каждый пункт); 3) введение (формулируется суть исследуемой проблемы, обосновывается выбор темы, определяются ее значимость и актуальность, указываются цель и задачи доклада (реферата), дается характеристика используемой литературы); 4) основная часть (каждый раздел ее доказательно раскрывает исследуемый вопрос); 5) выводы и заключение (подводятся итоги или делается обобщенный вывод по теме доклада (реферата)); 6) литература.

Доклад (реферат) оформляется на одной стороне листа белой бумаги формата А4 (210x297 мм). Интервал межстрочный -полупетерный. Цвет шрифта - черный. Гарнитура шрифта основного текста - «Times New Roman» или аналогичная. Кегль (размер) от 12 до 14 пунктов. Размеры полей страницы (не менее): правое 10 мм, верхнее – 15 мм, нижнее – 20 мм, левое - 25 мм. Формат абзаца: полное выравнивание («по ширине»). Отступ красной строки одинаковый по всему тексту – 15 мм. Страницы должны быть пронумерованы с учетом титульного листа (на титульном листе номер страницы не ставится). В работах используются цитаты, статистические материалы. Эти данные оформляются в виде сносок (ссылок и примечаний). Внутритекстовые, подстрочные и затекстовые библиографические ссылки должны оформляться в соответствии с ГОСТ Р 7.0.5-2008 «Библиографическая ссылка». Общие требования и правила составления».

Реферат (доклад) сдается в бумажном и электронном виде (10 - 20 печатных страниц).

При проверке реферата (доклада) на антиплагиат - www.antiplagiat.ru - (более 50% заимствований) работа не принимается.

Выполнение тестовых заданий.

Тестовые задания содержат вопросы и 3-4 варианта ответа по базовым положениям изучаемой темы, составлены с расчетом на знания, полученные слушателями в процессе изучения темы.

Тестовые задания выполняются в письменной или электронной форме и сдаются преподавателю, ведущему дисциплину (модуль).

Написание эссе.

Эссе - вид самостоятельной исследовательской работы обучающихся, с целью углубления и закрепления теоретических знаний и освоения практических навыков. Цель эссе состоит в развитии самостоятельного творческого мышления и письменного изложения собственных мыслей. При написании эссе слушатель должен представить развернутый письменный ответ на теоретический или практический актуальный вопрос, объявленный преподавателем в аудитории непосредственно перед ее написанием. В процессе написания эссе разрешается пользоваться нормативно-правовыми актами, конспектом лекций (в печатном виде). Использование интернет-ресурсов не допускается. Темы эссе преподаватель предлагает из числа тех, которые слушатели уже рассматривали на лекциях или семинарских занятиях, исходя из содержания заданий в составе оценочных средств. По решению преподавателя, в качестве темы эссе может быть выбрана одна или несколько тем, которые могут быть распределены между слушателями по желанию.

Эссе проводится письменно, по объему не более 3-х печатных листов.

Требования к оформлению эссе:

Эссе выполняется на компьютере (гарнитура Times New Roman, шрифт 14) через 1,5 интервала с полями: верхнее, нижнее – 2; правое – 3; левое – 1,5. Отступ первой строки абзаца – 1,25. Сноски – постраничные. Таблицы и рисунки встраиваются в текст работы. При этом обязательный заголовок таблицы надо размещать над табличным полем, а рисунки сопровождать подрисуночными подписями. При включении в эссе нескольких таблиц и/или рисунков их нумерация обязательна. Обязательна и нумерация страниц. Их целесообразно проставлять внизу страницы – по середине или в правом углу. Номер страницы не ставится на титульном листе, но в общее число страниц он включается. Объем эссе, без учета приложений, не должен превышать 5 страниц. Значительное превышение установленного объема является недостатком работы и указывает на то, что слушатель не сумел отобрать и переработать необходимый материал.

Работа должна содержать собственные умозаключения по сути поставленной проблемы, включать самостоятельно проведенный анализ по сути этой проблемы, выводы, обобщающие авторскую позицию по поставленной проблеме.

РАЗДЕЛ 4. ОЦЕНОЧНЫЕ МАТЕРИАЛЫ ПО ДИСЦИПЛИНЕ (МОДУЛЮ)

4.1. Форма промежуточной аттестации обучающегося по дисциплине (модулю)

Контрольным мероприятием промежуточной аттестации обучающихся по дисциплине (модулю) является зачет, который проводится в устной форме.

4.2. Оценочные материалы, определяющие процедуры оценивания знаний, умений, навыков и (или) опыта деятельности, характеризующих этапы формирования компетенций

4.2.1. Организационные основы применения балльно-рейтинговой системы оценки успеваемости обучающихся по дисциплине (модулю)

Оценка качества освоения обучающимися дисциплины (модуля) реализуется в формате балльно-рейтинговой системы оценки успеваемости обучающихся (БРСО).

БРСО в ходе текущего контроля успеваемости и промежуточной аттестации осуществляется по 100-балльной шкале.

Академический рейтинг обучающегося по дисциплине (модулю) складывается из результатов:

- текущего контроля успеваемости (максимальный текущий рейтинг обучающегося 80 рейтинговых баллов;
- промежуточной аттестации (максимальный рубежный рейтинг обучающегося 20 рейтинговых баллов.

Условия оценки освоения обучающимся дисциплины (модуля) в формате БРСО доводятся преподавателем до сведения обучающихся на первом учебном занятии, а также размещены в свободном доступе в электронной информационно-образовательной среде Университета.

4.2.2. Проведение текущего контроля успеваемости обучающихся по дисциплине (модулю) в соответствии с балльно-рейтинговой системой оценки успеваемости обучающегося

В течение учебного семестра до промежуточной аттестации на основании утвержденной рабочей программы дисциплины (модуля) формируется текущий рейтинг обучающегося.

Текущий рейтинг обучающегося складывается как сумма рейтинговых баллов, полученных им в течение учебного семестра по всем видам учебных занятий по дисциплине (модулю).

В процессе текущего контроля оцениваются следующие действия обучающегося, направленные на освоение компетенций в рамках изучения учебной дисциплины:

– академическая активность (посещаемость учебных занятий, самостоятельное изучение содержания учебной дисциплины в электронной информационно-образовательной среде, соблюдение сроков сдачи практических заданий и текущих контрольных мероприятий и др.);

– выполнение и сдача текущих и итогового практических заданий (эссе, рефераты, творческие задания, кейс-задания, лабораторные работы, расчетные задания и др., активное участие в групповых интерактивных занятиях (дискуссии, WiKi-проекты и др.), защита проектов и др.);

– прохождение рубежей текущего контроля, включая соблюдение графика их прохождения в электронной информационно-образовательной среде.

Для планирования расчета текущего рейтинга обучающегося используются следующие пропорции:

Вид учебного действия	Максимальная рейтинговая оценка, баллов
академическая активность	10
практические задания	40
<i>из них: текущие практические задания</i>	20
<i>итоговое практическое задание</i>	20
рубежи текущего контроля	30
ИТОГО:	80

В течение учебного семестра по дисциплине (модулю) обучающимся должен быть накоплен текущий рейтинг не менее 52 рейтинговых баллов (65% от максимального значения текущего рейтинга).

Необходимыми условиями допуска обучающегося к промежуточной аттестации по дисциплине являются положительное прохождение обучающимся не менее 65% рубежей текущего контроля с накоплением не менее 65% максимального рейтингового балла за каждый рубеж текущего контроля и положительное выполнение итогового практического задания с накоплением не менее 65% максимального рейтингового балла, установленного за итоговое практическое задание.

Невыполнение вышеуказанных условий является текущей академической задолженностью, которая должна быть ликвидирована обучающимся до контрольного мероприятия промежуточной аттестации.

Сведения о наличии у обучающихся текущей академической задолженности, сроках и порядке добора рейтинговых баллов для её ликвидации доводятся до обучающихся педагогическим работником.

В случае неликвидации текущей академической задолженности, педагогический работник обязан во время контрольного мероприятия промежуточной аттестации поставить обучающемуся 0 рейтинговых баллов. В этом случае ликвидация текущей академической задолженности возможна в периоды проведения повторной промежуточной аттестации.

4.2.3. Проведение промежуточной аттестации обучающихся по дисциплине (модулю) в соответствии с балльно-рейтинговой системой оценки успеваемости обучающегося

Промежуточная аттестация по дисциплине (модулю) проводится в соответствии с Положением о промежуточной аттестации обучающихся по основным профессиональным образовательным программам в Российском государственном социальном университете и

Положением о балльно-рейтинговой системе оценки успеваемости обучающихся по основным профессиональным образовательным программам в Российском государственном социальном университете в действующей редакции.

На промежуточную аттестацию отводится 20 рейтинговых баллов.

Ответы обучающегося на контрольном мероприятии промежуточной аттестации оцениваются педагогическим работником по 20 - балльной шкале, а итоговая оценка по дисциплине (модулю) выставляется по пятибалльной системе для дифференцированного зачета.

Критерии выставления оценки определяются Положением о балльно-рейтинговой системе оценки успеваемости обучающихся по основным профессиональным образовательным программам высшего образования - программам бакалавриата, программам специалитета, программам магистратуры в Российском государственном социальном университете.

В процессе определения рубежного рейтинга обучающегося используется следующая шкала:

Рубежный рейтинг	Критерии оценки освоения обучающимся учебной дисциплины в ходе контрольных мероприятий промежуточной аттестации
19-20 рейтинговых баллов	обучающийся глубоко и прочно усвоил программный материал, исчерпывающе, последовательно, грамотно и логически стройно его излагает, тесно увязывает с задачами и будущей деятельностью, не затрудняется с ответом при видоизменении задания, свободно справляется с задачами и практическими заданиями, правильно обосновывает принятые решения, умеет самостоятельно обобщать и излагать материал, не допуская ошибок
16-18 рейтинговых баллов	обучающийся твердо знает программный материал, грамотно и по существу излагает его, не допуская существенных неточностей в ответе на вопрос, может правильно применять теоретические положения и владеет необходимыми умениями и навыками при выполнении практических заданий
13-15 рейтинговых баллов	обучающийся освоил основной материал, но не знает отдельных деталей, допускает неточности, недостаточно правильные формулировки, нарушает последовательность в изложении программного материала и испытывает затруднения в выполнении практических заданий
1-12 рейтинговых баллов	обучающийся не знает значительной части программного материала, допускает существенные ошибки, с большими затруднениями выполняет практические задания
0 рейтинговых баллов	не аттестован

4.3. Перечень заданий для проведения текущей и промежуточной оценки знаний, умений, навыков и (или) опыта деятельности, характеризующих этапы формирования компетенций

4.3.1. Оценочные материалы для проведения текущей аттестации и рубежного контроля, обучающихся по дисциплине (модулю)

Перечень вопросов рубежного контроля и текущей аттестации

№ п/п	Контролируемые разделы, дисциплины	Код контролируемой компетенции	Форма рубежного контроля	Вопросы/задания рубежного контроля
1	Раздел 1. Профессиональные деформации: основные понятия и характеристики. Виды профессиональных деформаций	УК-6. УК-8 ПК-5	Устный ответ	<p><u>Примерные вопросы для проведения промежуточной аттестации обучающихся по учебной дисциплине</u></p> <ol style="list-style-type: none"> 1. Профессиональное становление человека в современном обществе. 2. Ценностно-смысловые, личностные аспекты в развитии человека как субъекта трудовой деятельности. 3. Периодизация развития человека как субъекта труда. 4. Характеристика этапов освоения профессии. 5. Зарубежные подходы в определении сущности и периодизации личностного и профессионального становления человека. 6. Особенности трудовых процессов профессиональной социальной работы. 7. Понятие о мотивационной и операциональной сторонах профессиональной деятельности социальной работы. 8. Проблемы становления профессиональной социальной работы в современных условиях российского общества. 9. Проблема формирования индивидуального стиля трудовой деятельности. 10. Характеристика основных аспектов в формировании индивидуального стиля деятельности. 11. Социальный работник и стилевые характеристики его профессиональной деятельности при взаимодействии.

				<p>12. Профессиональный стандарт сферы социальной работы и его роль в профессиональном становлении специалиста.</p> <p>13. Проблемы профессиональной идентификации и профессиональное развитие специалиста по социальной работе.</p> <p>14. Зарубежные и отечественные подходы к определению источников и процессов кризисного развития личности в рамках профессии.</p> <p>15. Основные факторы кризисов профессионального становления.</p> <p>16. Взаимосвязь кризисов профессионального развития с содержанием трудовой деятельности.</p>
2.	Раздел 2. Факторы риска развития профессиональных деформаций в социальной работе	УК-6. УК-8 ПК-5	Устный ответ	<p>17. Объективная и субъективная составляющие кризисов профессионального становления личности в сфере социальной работы.</p> <p>18. Причины и факторы, обуславливающие развитие кризисов профессионального развития в процессе деятельности в сфере социальной работы.</p> <p>19. Профессиональные деформации как постепенно накопившиеся изменения сложившейся структуры деятельности и личности.</p> <p>20. Профессиональные деформации как специфическая форма проявления деформации.</p> <p>21. Специфика влияния профессиональных деформаций на целостность личности.</p> <p>22. Основные тенденции развития профессиональных деформаций.</p> <p>23. Группы факторов, детерминирующие профессиональные деформации.</p> <p>24. Понятие и характеристики психологических детерминант профессиональных деформаций.</p> <p>25. Основные уровни профессиональных деформаций и специфика их проявления в сфере социальной работы.</p> <p>26. Обусловленность профессиональных деформаций в сфере социальной практики конкретными условиями ее осуществления.</p> <p>27. Актуальность проблемы профессиональной деформации для профессии типа «человек-человек».</p> <p>28. Виды и характеристики основных профессиональных деформаций специалиста сферы типа «человек-человек».</p> <p>29. Общие профессиональные деструкции, проявляющиеся в социальных практиках.</p>

				<p>30. Профессиональные деструкции, обусловленные изменениями мотивационной составляющей профессиональной деятельности.</p> <p>31. Профессионально обусловленные акцентуации как специфический вид профессиональных деформаций.</p> <p>32. Профессиональная стагнация как специфический вид профессиональных деформаций.</p> <p>33. Характер проявления различных видов профессиональных деформаций в сфере социальной работы.</p> <p>34. Характеристики риска по субъектно-объектным характеристикам.</p>
Раздел 3. Средства преодоления профессиональных деформаций в социальной работе	УК-6. УК-8 ПК-5	у ственный ответ		<p>35. Характеристики риска по условиям его возникновения.</p> <p>36. Характеристики риска по его содержанию.</p> <p>37. Характеристики риска по его возможным последствиям.</p> <p>38. Социально-психологические факторы риска в профессиональной деятельности.</p> <p>39. Специфика проявления риска и факторов определяющих его проявления в сфере социальной практики.</p> <p>40. Основные направления профилактики деформации в социальной практике.</p> <p>41. Диагностика и диагностические процедуры в распознавании профессиональных деформации в социальной работе.</p> <p>42. Основные правила организации диагностики профессионального развития в сфере социальной работы.</p> <p>43. Методы, используемые в диагностических процедурах профессионального развития и проблематики профессиональной деятельности.</p> <p>44. Базовые подходы, используемые при выборе методов профилактики профессиональных деформации в социальной работе.</p> <p>45. Процесс преодоления профессиональных деформаций специалиста.</p> <p>46. Выбор методов и технологий, обеспечивающих развитие профессионально здоровой и устойчивой личности.</p> <p>47. Приемы и техники преодоления деформации в профессиональной практике в сфере социальной работы.</p> <p>48. Технологии содействия профессиональному саморазвитию специалиста как источник преодоления профессиональной стагнации.</p>

				<p>49. Особенности формирования компетентности специалиста по социальной работе в целях преодоления профессиональных деформации.</p> <p>50. Проблема профилактики профессиональных деформаций специалиста системы социальной защиты населения.</p>

4.3.2. Оценочные материалы для проведения промежуточной аттестации обучающихся по дисциплине (модулю)

Вопросы/задания для проведения промежуточной аттестации обучающихся по дисциплине (модулю)

Коды контролируемой компетенций	Вопросы /задания
УК-6; УК-8; ПК-5	<ol style="list-style-type: none">1. Профессиональное становление человека в современном обществе.2. Ценностно-смысловые, личностные аспекты в развитии человека как субъекта трудовой деятельности.3. Периодизация развития человека как субъекта труда.4. Характеристика этапов освоения профессии.5. Зарубежные подходы в определении сущности и периодизации личностного и профессионального становления человека.6. Особенности трудовых процессов профессиональной социальной работы.7. Понятие о мотивационной и операциональной сторонах профессиональной деятельности социальной работы.8. Проблемы становления профессиональной социальной работы в современных условиях российского общества.9. Проблема формирования индивидуального стиля трудовой деятельности.10. Характеристика основных аспектов в формировании индивидуального стиля деятельности.11. Социальный работник и стилевые характеристики его профессиональной деятельности при взаимодействии.12. Профессиональный стандарт сферы социальной работы и его роль в профессиональном становлении специалиста.13. Проблемы профессиональной идентификации и профессионального развития специалиста по социальной работе.14.Зарубежные и отечественные подходы к определению источников и процессов кризисного развития личности в рамках профессии.15. Основные факторы кризисов профессионального становления.16. Взаимосвязь кризисов профессионального развития с содержанием трудовой деятельности.17.Объективная и субъективная составляющие кризисов профессионального становления личности в сфере социальной работы.18. Причины и факторы, обуславливающие развитие

кризисов профессионального развития в процессе деятельности в сфере социальной работы.

19. Профессиональные деформации как постепенно накопившиеся изменения сложившейся структуры деятельности и личности.
20. Профессиональные деформации как специфическая форма проявления деформации.
21. Специфика влияния профессиональных деформаций на целостность личности.
22. Основные тенденции развития профессиональных деформаций.
23. Группы факторов, детерминирующие профессиональные деформации.
24. Понятие и характеристики психологических детерминант профессиональных деформаций.
25. Основные уровни профессиональных деформаций и специфика их проявления в сфере социальной работы.
26. Обусловленность профессиональных деформаций в сфере социальной практики конкретными условиями ее осуществления.
27. Актуальность проблемы профессиональной деформации для профессии типа «человек-человек».
28. Виды и характеристики основных профессиональных деформаций специалиста сферы типа «человек-человек».
29. Общие профессиональные деструкции, проявляющиеся в социальных практиках.
30. Профессиональные деструкции, обусловленные изменениями мотивационной составляющей профессиональной деятельности.
31. Профессионально обусловленные акцентуации как специфический вид профессиональных деформаций.
32. Профессиональная стагнация как специфический вид профессиональных деформаций.
33. Характер проявления различных видов профессиональных деформаций в сфере социальной работы.
34. Характеристики риска по субъектно-объектным характеристикам.
35. Характеристики риска по условиям его возникновения.
36. Характеристики риска по его содержанию.
37. Характеристики риска по его возможным последствиям.
38. Социально-психологические факторы риска в профессиональной деятельности.
39. Специфика проявления риска и факторов определяющих его проявления в сфере социальной практики.
40. Основные направления профилактики деформации в социальной практике.
41. Диагностика и диагностические процедуры в распознавании профессиональных деформации в

	<p>социальной работе.</p> <p>42. Основные правила организации диагностики профессионального развития в сфере социальной работы.</p> <p>43. Методы, используемые в диагностических процедурах профессионального развития и проблематики профессиональной деятельности.</p> <p>44. Базовые подходы, используемые при выборе методов профилактики профессиональных деформации в социальной работе.</p> <p>45. Процесс преодоления профессиональных деформаций специалиста.</p> <p>46. Выбор методов и технологий, обеспечивающих развитие профессионально здоровой и устойчивой личности.</p> <p>47. Приемы и техники преодоления деформации в профессиональной практике в сфере социальной работы.</p> <p>48. Технологии содействия профессиональному саморазвитию специалиста как источник преодоления профессиональной стагнации.</p> <p>49. Особенности формирования компетентности специалиста по социальной работе в целях преодоления профессиональных деформации.</p> <p>50. Проблема профилактики профессиональных деформаций специалиста системы социальной защиты населения.</p>
<p>УК-6; УК-8; ПК-5</p>	<p>Аналитическое задание:</p> <p>Задание № 1.</p> <p>Разработка в группах и защита социального проекта, направленного на решения социальной проблемы современного общества.</p> <p>В проект обязательно должны входить следующие пункты:</p> <ol style="list-style-type: none"> 1. Содержание проблемы и обоснование необходимости ее решения путем осуществления программы. 2. Основные цели, задачи и сроки реализации программы. 3. Система мероприятий программы. 4. Ресурсное обеспечение программы. 5. Механизмы реализации программы. 6. Организация управления программой и контроль за ее реализацией. 7. Оценка эффективности социально-экономических и экологических последствий от реализации программы.
<p>УК-6; УК-8; ПК-5</p>	<p>Задание № 2.</p> <p>Составьте глоссарий по дисциплине, используя учебную, словарную и научную литературу:</p>

<p>УК-6; УК-8; ПК-5</p>	<p>Подготовить презентацию в MS PowerPoint к теме:</p> <ol style="list-style-type: none"> 1. Риск и особенности его проявления в социальной практике и в современных условиях жизнедеятельности. 2. Характеристики риска по субъектно-объектным характеристикам. 3. Характеристики риска по условиям его возникновения. 4. Характеристики риска по его содержанию. 5. Характеристики риска по его возможным последствиям. 6. Трудовой риск и специфика его проявлений в современных условиях. 7. Специфика проявления риска и факторов определяющих его проявления в сфере социальной практики.
<p>УК-6. УК-8 ПК-5</p>	<p>Темы докладов/сообщений:</p> <ol style="list-style-type: none"> 1. Основные методологические подходы к рассмотрению вопроса о взаимодействии личности и профессии. 2. Профессиональная идентичность специалиста и ее формирование. 3. Психологические особенности личности, влияющие на деформацию специалиста. 4. Проблема профессионально важных качеств в профессиональной деформации специалиста 5. Причины возникновения профессиональной деформации. 6. Виды и формы профессиональной деформации специалиста 7. Факторы, приводящие к развитию синдрома профессионального выгорания. 8. Профессиональные деструкции специалистов 9. Источники стресса на работе и их влияние на деформацию специалиста. 10. Роль самопознания в профессиональной деформации специалиста 11. Роль профессионально важных качеств специалиста в проблеме деформации личности. 12. Влияние стереотипов поведения личности на возникновение профессиональной деформации. 13. Тайм-менеджмент в профилактике профессиональной деформации специалиста. 14. Стресс-менеджмент в профилактике профессиональной деформации специалиста. 15. Профессиональные кризисы и их влияние на деформацию специалиста. 16. Самопомощь специалиста в процессе деформации 17. Влияние профессиональной деформации на психологическое здоровье специалиста.

РАЗДЕЛ 5. УСЛОВИЯ РЕАЛИЗАЦИИ ДИСЦИПЛИНЫ (МОДУЛЯ)

5.1. Перечень основной и дополнительной учебной литературы для освоения дисциплины (модуля)

5.1.1. Основная литература

1. 4. Нагорнова, А. Ю. Теория и технология социальной работы с пожилыми людьми : учебное пособие для среднего профессионального образования / А. Ю. Нагорнова. — 2-е изд., испр. и доп. — Москва : Издательство Юрайт, 2023. — 133 с. — (Профессиональное образование). — ISBN 978-5-534-07363-8. — Текст : электронный // Образовательная платформа Юрайт [сайт]. — URL: <https://urait.ru/bcode/514807> (дата обращения: 01.04.2023).

2. Константинов, В. В. Профессиональная деформация личности : учебное пособие для вузов / В. В. Константинов. — 2-е изд., испр. и доп. — Москва : Издательство Юрайт, 2023. — 186 с. — (Высшее образование). — ISBN 978-5-534-08760-4. — Текст : электронный // Образовательная платформа Юрайт [сайт]. — URL: <https://urait.ru/bcode/514385> (дата обращения: 01.04.2023).

3. Профилактика профессиональных деформаций в системе социальной работы : учебное пособие для вузов / М. В. Воронцова [и др.] ; под редакцией М. В. Воронцовой. — 2-е изд., перераб. и доп. — Москва : Издательство Юрайт, 2023. — 244 с. — (Высшее образование). — ISBN 978-5-534-13557-2. — Текст : электронный // Образовательная платформа Юрайт [сайт]. — URL: <https://urait.ru/bcode/519291> (дата обращения: 01.04.2023).

5.1.2. Дополнительная литература

1. Фирсов, М. В. Технология социальной работы : учебник и практикум для вузов / М. В. Фирсов, Е. Г. Студенова. — 3-е изд., перераб. и доп. — Москва : Издательство Юрайт, 2023. — 557 с. — (Высшее образование). — ISBN 978-5-534-01364-1. — Текст : электронный // Образовательная платформа Юрайт [сайт]. — URL: <https://urait.ru/bcode/510759> (дата обращения: 01.04.2023).

2. Чиркова, Ю. В. Проективные методы в диагностике нарушений развития личности в детском возрасте : учебное пособие для вузов / Ю. В. Чиркова, Т. А. Колосова. — Москва : Издательство Юрайт, 2023. — 218 с. — (Высшее образование). — ISBN 978-5-534-05895-6. — Текст : электронный // Образовательная платформа Юрайт [сайт]. — URL: <https://urait.ru/bcode/515464> (дата обращения: 15.03.2023).

3. Клементьев, Д. С. Социология личности : учебник для вузов / Д. С. Клементьев, А. Г. Маслова. — 2-е изд., испр. и доп. — Москва : Издательство Юрайт, 2023. — 103 с. — (Высшее образование). — ISBN 978-5-534-08335-4. — Текст : электронный // Образовательная платформа Юрайт [сайт]. — URL: <https://urait.ru/bcode/512495> (дата обращения: 01.04.2023).

5.2 Перечень ресурсов информационно-коммуникационной сети «Интернет», необходимых для освоения дисциплины (модуля)

№ №	Название электронного ресурса	Описание электронного ресурса	Используемый для работы адрес
1.	ЭБС «Университетская библиотека онлайн»	Электронная библиотека, обеспечивающая доступ высших и средних учебных заведений, публичных библиотек и корпоративных пользователей к наиболее востребованным	http://biblioclub.ru/

		материалам по всем отраслям знаний от ведущих российских издательств	
2.	Научная электронная библиотека eLIBRARY.ru	Крупнейший российский информационно-аналитический портал в области науки, технологии, медицины и образования, содержащий рефераты и полные тексты более 34 млн научных публикаций и патентов	http://elibrary.ru/
3.	Образовательная платформа Юрайт	Электронно-библиотечная система для ВУЗов, ССУЗов, обеспечивающая доступ к учебникам, учебной и методической литературе по различным дисциплинам.	https://urait.ru/
4.	База данных "EastView"	Полнотекстовая база данных периодических изданий	https://dlib.eastview.com
5.	Электронная библиотека "Grebennikon"	Библиотека предоставляет доступ более чем к 30 журналам, выпускаемых Издательским домом "Гребенников".	https://grebennikon.ru/

5.3 Методические указания для обучающихся по освоению дисциплины (модуля)

Освоение обучающимся дисциплины (модуля) предполагает изучение материалов дисциплины (модуля) на аудиторных занятиях и в ходе самостоятельной работы. Аудиторные занятия проходят в форме лекций, семинаров, практических и лабораторных занятий.

При подготовке к аудиторным занятиям необходимо помнить особенности каждой формы его проведения.

Подготовка к учебному занятию лекционного типа заключается в следующем.

С целью обеспечения успешного обучения обучающийся должен готовиться к лекции, поскольку она является важнейшей формой организации учебного процесса, поскольку:

- знакомит с новым учебным материалом;
- разъясняет учебные элементы, трудные для понимания;
- систематизирует учебный материал;
- ориентирует в учебном процессе.

С этой целью:

- внимательно прочитайте материал предыдущей лекции;
- ознакомьтесь с учебным материалом по учебнику и учебным пособиям с темой прочитанной лекции;
- внесите дополнения к полученным ранее знаниям по теме лекции на полях лекционной тетради;
- запишите возможные вопросы, которые вы зададите лектору на лекции по материалу изученной лекции;
- постарайтесь уяснить место изучаемой темы в своей подготовке;
- узнайте тему предстоящей лекции (по тематическому плану, по информации лектора) и запишите информацию, которой вы владеете по данному вопросу.

Подготовка к занятию семинарского типа

При подготовке и работе во время проведения лабораторных работ и занятий семинарского типа следует обратить внимание на следующие моменты: на процесс предварительной подготовки, на работу во время занятия, обработку полученных результатов, исправление полученных замечаний.

Предварительная подготовка к учебному занятию семинарского типа заключается в изучении теоретического материала в отведенное для самостоятельной работы время,

ознакомление с инструктивными материалами с целью осознания задач лабораторной работы/практического занятия, техники безопасности при работе с приборами, веществами.

Работа во время проведения учебного занятия семинарского типа включает:

– консультирование студентов преподавателями и вспомогательным персоналом с целью предоставления исчерпывающей информации, необходимой для самостоятельного выполнения предложенных преподавателем задач, ознакомление с правилами техники безопасности при работе в лаборатории;

– самостоятельное выполнение заданий согласно обозначенной учебной программой тематики.

Обработка, обобщение полученных результатов лабораторной работы проводится обучающимися самостоятельно или под руководством преподавателя (в зависимости от степени сложности поставленных задач). В результате оформляется индивидуальный отчет. Подготовленная к сдаче на контроль и оценку работа сдается преподавателю. Форма отчетности может быть письменная, устная или две одновременно. Главным результатом в данном случае служит получение положительной оценки по каждой лабораторной работе/практическому занятию. Это является необходимым условием при проведении рубежного контроля и допуска к зачету. При получении неудовлетворительных результатов обучающийся имеет право в дополнительное время пересдать преподавателю работу до проведения промежуточной аттестации.

5.4 Информационно-технологическое обеспечение образовательного процесса по дисциплины (модуля)

5.4.1. Средства информационных технологий

1. Персональные компьютеры;
2. Средства доступа в Интернет;
3. Проектор.

5.4.2. Лицензионное и свободно распространяемое программное обеспечение, в том числе отечественного производства:

1. Операционная система: Astra Linux SE
2. Пакет офисных программ: LibreOffice
3. Справочная система Консультант+
4. Okular или Acrobat Reader DC
5. Ark или 7-zip
6. User Gate
7. TrueConf (client)

**Указывается актуальное программное обеспечение, необходимое для освоения дисциплины (модуля).*

5.4.3. Информационные справочные системы и профессиональные базы данных

№ №	Название электронного ресурса	Описание электронного ресурса	Используемый для работы адрес
1.	ЭБС «Университетская библиотека онлайн»	Электронная библиотека, обеспечивающая доступ высших и средних учебных заведений,	http://biblioclub.ru/

		публичных библиотек и корпоративных пользователей к наиболее востребованным материалам по всем отраслям знаний от ведущих российских издательств	
2.	Научная электронная библиотека eLIBRARY.ru	Крупнейший российский информационно-аналитический портал в области науки, технологии, медицины и образования, содержащий рефераты и полные тексты более 34 млн научных публикаций и патентов	http://elibrary.ru/
3.	Образовательная платформа Юрайт	Электронно-библиотечная система для ВУЗов, ССУЗов, обеспечивающая доступ к учебникам, учебной и методической литературе по различным дисциплинам.	https://urait.ru/
4.	База данных "EastView"	Полнотекстовая база данных периодических изданий	https://dlib.eastview.com
5.	Электронная библиотека "Grebennikon"	Библиотека предоставляет доступ более чем к 30 журналам, выпускаемых Издательским домом "Гребенников".	https://grebennikon.ru/

5.5. Материально-техническое обеспечение образовательного процесса по дисциплине (модулю)

Для изучения дисциплины (модуля) используются:

Учебная аудитория для занятий лекционного типа оснащена специализированной мебелью (стол для преподавателя, парты, стулья, доска для написания мелом); техническими средствами обучения (видеопроjectionное оборудование, средства звуковоспроизведения, экран и имеющие выход в сеть Интернет), а также (при наличии) демонстрационными печатными пособиями (указать какими, например, таблицы «Основная грамматика английского языка»), экранно-звуковыми средствами обучения (указать какими, например, CD «Разговорный английский»), демонстрационными материалами (указать какими, например, комплект демонстрационных материалов (фолий) «Страноведение. США»), видеофильмами DVD (указать какими).

Учебная аудитория для занятий семинарского типа: оснащена специализированной мебелью (стол для преподавателя, парты, стулья, доска для написания мелом); техническими средствами обучения (видеопроjectionное оборудование, средства звуковоспроизведения, экран и имеющие выход в сеть Интернет), а также (при наличии) демонстрационными печатными пособиями (указать какими, например, таблицы «Основная грамматика английского языка»), экранно-звуковыми средствами обучения (указать какими, например, CD «Разговорный английский»), демонстрационными материалами (указать какими, например, комплект демонстрационных материалов (фолий) «Страноведение. США»), видеофильмами DVD (указать какими).

Помещения для самостоятельной работы обучающихся: оснащены специализированной мебелью (парты, стулья) техническими средствами обучения (персональные компьютеры с доступом в сеть Интернет и обеспечением доступа в электронно-информационную среду университета, программным обеспечением).

5.6. Образовательные технологии

При реализации дисциплины (модуля) применяются различные образовательные технологии, в том числе технологии электронного обучения.

Освоение дисциплины (модуля) предусматривает использование в учебном процессе активных и интерактивных форм проведения учебных занятий в форме **указать форму**

(компьютерных симуляций, деловых и ролевых игр, разбор конкретных ситуаций, психологические и иные тренинги) в сочетании с внеаудиторной работой с целью формирования и развития **профессиональных** навыков обучающихся.

При освоении дисциплины (модуля) предусмотрено применением электронного обучения и дистанционных образовательных технологий.

Учебные часы дисциплины (модуля) предусматривают классическую контактную работу преподавателя с обучающимся в аудитории и контактную работу посредством электронной информационно-образовательной среды в синхронном и асинхронном режиме (вне аудитории) посредством применения возможностей компьютерных технологий (электронная почта, электронный учебник, тестирование, вебинар, видеофильм, презентация, форум и др.).

В рамках дисциплины (модуля) предусмотрены встречи с руководителями и работниками организаций, деятельность которых связана с *направленностью/ специализацией* реализуемой основной профессиональной образовательной программы.

ЛИСТ РЕГИСТРАЦИИ ИЗМЕНЕНИЙ

№ п/п	Содержание изменения	Реквизиты документа об утверждении изменения	Дата введения изменения
1.	Утверждена и введена в действие решением Ученого Совета факультета социальной работы на основании Федерального государственного образовательного стандарта высшего образования по направлению подготовки 39.03.02 Социальная работа (уровень бакалавриата), утвержденным приказом Министерства образования и науки Российской Федерации от 05.02.2018 г. № 76	Протокол заседания Ученого совета факультета № 10 от «27» марта 2023 года	01.09.2023
2.	*	Протокол заседания Ученого совета факультета № _____ от «____» _____ 20____ года	____.____.____
3.	*	Протокол заседания Ученого совета факультета № _____ от «____» _____ 20____ года	____.____.____
4.	*	Протокол заседания Ученого совета факультета № _____ от «____» _____ 20____ года	____.____.____



**МИНИСТЕРСТВО НАУКИ И ВЫСШЕГО ОБРАЗОВАНИЯ
РОССИЙСКОЙ ФЕДЕРАЦИИ**
**Филиал федерального государственного бюджетного
образовательного учреждения высшего образования
«РОССИЙСКИЙ ГОСУДАРСТВЕННЫЙ СОЦИАЛЬНЫЙ
УНИВЕРСИТЕТ» в г. Сочи Краснодарского края**



УТВЕРЖДАЮ
И.о. директора филиала РГСУ в
г. Сочи Краснодарского края
_____ З.А. Еремина
«18» августа 2023 г.

**РАБОЧАЯ ПРОГРАММА ДИСЦИПЛИНЫ (МОДУЛЯ)
«ВВЕДЕНИЕ В ПРОФЕССИОНАЛЬНУЮ ДЕЯТЕЛЬНОСТЬ
В ОБЛАСТИ СОЦИАЛЬНОЙ РАБОТЫ»**

Направление подготовки
39.03.02 "Социальная работа"

Направленность
«Социальная работа в различных сферах жизнедеятельности»

**ОБРАЗОВАТЕЛЬНАЯ ПРОГРАММА ВЫСШЕГО ОБРАЗОВАНИЯ - ПРОГРАММА
БАКАЛАВРИАТА**

Форма обучения
очно-заочная

Сочи 2023 г.

СОДЕРЖАНИЕ

РАЗДЕЛ 1. ПАСПОРТ РАБОЧЕЙ ПРОГРАММЫ ДИСЦИПЛИНЫ (МОДУЛЯ)	4
1.1 Цель и задачи дисциплины (модуля).....	4
1.2 Планируемые результаты обучения по дисциплине (модулю) в рамках планируемых результатов освоения основной профессиональной образовательной программы высшего образования – программы бакалавриата/магистратуры/специалитета соотнесенные с установленными индикаторами достижения компетенций	4
РАЗДЕЛ 2. СТРУКТУРА И СОДЕРЖАНИЕ ДИСЦИПЛИНЫ (МОДУЛЯ).....	6
2.1 Объем дисциплины (модуля), включая контактную работу обучающегося с педагогическими работниками и самостоятельную работу обучающегося.....	6
2.2. Учебно-тематический план дисциплины (модуля)	6
2.3. Содержание дисциплины (модуля)	8
РАЗДЕЛ 3. УЧЕБНО-МЕТОДИЧЕСКОЕ ОБЕСПЕЧЕНИЕ САМОСТОЯТЕЛЬНОЙ РАБОТЫ ОБУЧАЮЩИХСЯ ПО ДИСЦИПЛИНЕ (МОДУЛЮ)	13
3.1. Виды самостоятельной работы обучающихся по дисциплине (модулю)	13
3.2. Задания для самостоятельной работы	14
3.3. Методические указания к самостоятельной работе по дисциплине (модулю)	18
РАЗДЕЛ 4. ОЦЕНОЧНЫЕ МАТЕРИАЛЫ ПО ДИСЦИПЛИНЕ (МОДУЛЮ).....	20
4.1. Форма промежуточной аттестации обучающегося по дисциплине (модулю)	20
4.2. Оценочные материалы, определяющие процедуры оценивания знаний, умений, навыков и (или) опыта деятельности, характеризующих этапы формирования компетенций	20
4.2.1. Организационные основы применения балльно-рейтинговой системы оценки успеваемости обучающихся по дисциплине (модулю)	20
4.2.2. Проведение текущего контроля успеваемости обучающихся по дисциплине (модулю) в соответствии с балльно-рейтинговой системой оценки успеваемости обучающегося	21
4.2.3. Проведение промежуточной аттестации обучающихся по дисциплине (модулю) в соответствии с балльно-рейтинговой системой оценки успеваемости обучающегося	22
4.3. Перечень заданий для проведения текущей и промежуточной оценки знаний, умений, навыков и (или) опыта деятельности, характеризующих этапы формирования компетенций	23
4.3.1. Оценочные материалы для проведения текущей аттестации и рубежного контроля, обучающихся по дисциплине (модулю)	23
4.3.2. Оценочные материалы для проведения промежуточной аттестации обучающихся по дисциплине (модулю) ...	30
РАЗДЕЛ 5. УСЛОВИЯ РЕАЛИЗАЦИИ ДИСЦИПЛИНЫ (МОДУЛЯ)	32
5.1. Перечень основной и дополнительной учебной литературы для освоения дисциплины (модуля)	32
5.1.1. Основная литература	32
5.1.2. Дополнительная литература.....	32
5.2 Перечень ресурсов информационно-коммуникационной сети «Интернет», необходимых для освоения дисциплины (модуля)	33
5.3 Методические указания для обучающихся по освоению дисциплины (модуля)	33
5.4 Информационно-технологическое обеспечение образовательного процесса по дисциплины (модуля).....	34
5.4.1. Средства информационных технологий	34
5.4.2. Лицензионное и свободно распространяемое программное обеспечение, в том числе отечественного производства:	34
5.4.3. Информационные справочные системы и профессиональные базы данных	35
5.5. Материально-техническое обеспечение образовательного процесса по дисциплине (модулю).....	35
5.6. Образовательные технологии	36
ЛИСТ РЕГИСТРАЦИИ ИЗМЕНЕНИЙ.....	37

Рабочая программа дисциплины (модуля) «Введение в профессиональную деятельность в области социальной работы» разработана на основании федерального государственного образовательного стандарта высшего образования – *бакалавриата* по направлению подготовки 39.03.02 «Социальная работа», утвержденного приказом Министерства образования и науки Российской Федерации от 05.02.2018г № 76, учебного плана по основной профессиональной образовательной программе высшего образования - программы *бакалавриата* по направлению подготовки 39.03.02 «Социальная работа» (далее – «ОПОП»).

Рабочая программа дисциплины (модуля) «Введение в профессиональную деятельность в области социальной работы » разработана рабочей группой в составе: доцентом факультета политических и социальных технологий, к.и.н., доцент Алиевой З.К.

Рабочая программа дисциплины (модуля) обсуждена и утверждена на заседании кафедры/ факультета общественно-социальных институтов и социальной работы
(наименование факультета)

Протокол № 10 от «27» марта 2023 года

Заведующий кафедрой
д-р экон. наук, профессор



Е.Ш. Гонтмахер

(подпись)

Рабочая программа дисциплины (модуля) рекомендована к утверждению представителями организаций-работодателей :

Директор ГБУ ТЦСО «Таганский»
г.Москвы



В.Н. Каменских

(подпись)

ГБУ ТЦСО «Царицынский»
г. Москвы, заместитель директора



О.С. Шмакова

(подпись)

РАЗДЕЛ 1. ПАСПОРТ РАБОЧЕЙ ПРОГРАММЫ ДИСЦИПЛИНЫ (МОДУЛЯ)

1.1 Цель и задачи дисциплины (модуля)

Цель дисциплины «Введение в профессиональную деятельность в области социальной работы» заключается в формировании успешной адаптации студентов-первокурсников к вузовской жизни, формированию у них интереса к избранной профессии, получению первоначальных знаний о сущности и специфике профессиональной деятельности в области социальной работы, созданию установки на овладение соответствующими глубокими теоретическими знаниями и профессиональными умениями и навыками, а так же в получении обучающимися знаний теоретических и практических подходов, технологий и методов социальной работы, соотнесенных с общими целями ФГОС ВО «бакалавриат» по направлению подготовки 39.03.02 Социальная работа, с последующим применением навыков на практике, а также применением методов социальной работы в научно-исследовательской и профессиональной деятельности.

Задачи дисциплины (модуля):

1. формирование системных знаний о социальной работе как области познания и практической деятельности, направленной на удовлетворение потребностей человека и социальные преобразования в обществе.
2. формирование системного представления об уровнях, видах и методах социальной работы;
3. раскрытие специфики социальной работы как профессиональной деятельности, направленной на развитие индивидуального и общественного благосостояния

1.2 Планируемые результаты обучения по дисциплине (модулю) в рамках планируемых результатов освоения основной профессиональной образовательной программы высшего образования – программы бакалавриата/магистратуры/специалитета соотнесенные с установленными индикаторами достижения компетенций

Процесс освоения дисциплины направлен на формирование у обучающихся следующих универсальных, общепрофессиональных и профессиональных компетенций: УК -1, УК-6, в соответствии с основной профессиональной образовательной программой высшего образования – программой бакалавриата по направлению подготовки 39.03.02 «Социальная работа».

В результате освоения дисциплины (модуля) обучающийся должен демонстрировать следующие результаты:

Процесс освоения дисциплины направлен на формирование у обучающихся следующих универсальных, общепрофессиональных и профессиональных компетенций: УК -1, УК-8, в соответствии с основной профессиональной образовательной программой высшего образования – программой бакалавриата по направлению подготовки 39.03.02 «Социальная работа».

В результате освоения дисциплины (модуля) обучающийся должен демонстрировать следующие результаты:

Категория компетенций (при наличии)	Код компетенции Формулировка компетенции	Код и наименование индикатора достижения компетенции	Результаты обучения
Системное и критическое мышление	УК -1 Способен осуществлять поиск,	УК-1.1. Анализирует задачу, выделяя ее базовые составляющие УК-1.2. Определяет,	Знать: основы системного подхода для решения профессиональных

	критический анализ и синтез информации, применять системный подход для решения поставленных задач	интерпретирует и ранжирует информацию, требуемую для решения поставленной задачи УК- 1.3. Осуществляет поиск информации для решения поставленной задачи по различным типам запросов УК-1.4. При обработке информации отличает факты от мнений, интерпретаций, оценок, формирует собственные мнения и суждения, аргументирует свои выводы и точку зрения УК-1.5. Рассматривает и предлагает возможные варианты решения поставленной задачи, оценивая их достоинства и недостатки	задач в социальной работе Уметь: осуществлять поиск, критический анализ и синтез информации, применять системный подход для решения поставленных задач Владеть: методикой поиска, критического анализа и синтеза информации, применения системного подхода для решения профессиональных задач.
Самоорганизация и саморазвитие (в том числе здоровьесбережение)	УК-6 Способен управлять своим временем, выстраивать и реализовывать траекторию саморазвития на основе принципов образования в течение всей жизни	УК-6.1. Использует инструменты и методы управления временем при выполнении конкретных задач, проектов, при достижении поставленных целей УК-6.2. Определяет приоритеты собственной деятельности, личностного развития и профессионального роста УК-6.3. Оценивает требования рынка труда и предложения образовательных услуг для выстраивания траектории собственного профессионального роста УК- 6.4. Строит профессиональную карьеру и определяет стратегию профессионального развития	Знать: оптимальные способы решения профессиональных задач, исходя из действующих правовых норм, имеющихся ресурсов и ограничений Уметь: определять круг задач в рамках поставленной цели и выбирать оптимальные способы их решения, исходя из действующих правовых норм, имеющихся ресурсов и ограничений Владеть: методикой определения круга задач в рамках поставленной цели и выбора оптимальных способов их решения, исходя из действующих правовых норм, имеющихся ресурсов и ограничений

РАЗДЕЛ 2. СТРУКТУРА И СОДЕРЖАНИЕ ДИСЦИПЛИНЫ (МОДУЛЯ)

2.1 Объем дисциплины (модуля), включая контактную работу обучающегося с педагогическими работниками и самостоятельную работу обучающегося

Общая трудоемкость дисциплины (модуля) составляет 2 зачетные единицы.

Очно-заочная форма обучения

Вид учебной работы	Всего часов	Семестры			
		1	2		
Контактная работа обучающихся с педагогическими работниками					
Лекционные занятия	16	16			
<i>из них: в форме практической подготовки</i>					
Практические занятия	8	8			
<i>из них: в форме практической подготовки</i>					
<i>из них: в форме практической подготовки</i>					
Консультации					
<i>из них: в форме практической подготовки</i>					
Самостоятельная работа обучающихся	39	39			
Контроль промежуточной аттестации	9	9			
Форма промежуточной аттестации					
ОБЪЕМ ДИСЦИПЛИНЫ (МОДУЛЯ) В ЧАСАХ	72	72			

2.2. Учебно-тематический план дисциплины (модуля)

Очно-заочной формы обучения

Раздел, тема	Виды учебной работы, академических часов		
	Всего	очная	заочная
			Контактная работа обучающихся с педагогическими работниками

			Всего	Лекционные занятия <i>из них: в форме практической подготовки</i>	Практические занятия <i>из них: в форме практической подготовки</i>	Лабораторные занятия <i>из них: в форме практической подготовки</i>	Консультации <i>из них: в форме практической подготовки</i>			
Модуль 1 (Семестр 1)										
Раздел 1.1 Социальная работа как феномен современного мира	14	12		2						
Раздел 1.2. Подготовка к профессиональной деятельности в системе профессионального социального образования.	14	12								
Раздел 1.3. Социальная работа как профессия.	14	10		2						
Раздел.1.4. Социальная работа в изменяющихся условиях современного общества.	14	12			2					
Раздел 1.5. Социальный работник как профессионал	12	14			2					
Контроль промежуточной аттестации (час)	4									
Общий объем, часов	72	60		4	4				4	
<i>Форма промежуточной аттестации (указать)</i>	зачет									

2.3. Содержание дисциплины (модуля)

РАЗДЕЛ 1. 1 Социальная работа как феномен современного мира

Дать понятие социальной работы как общественного феномена и вида социальной практики, показать особенности становления системы помощи нуждающимся в истории России и за рубежом. Выявить особенности социальной работы в современный период. Показать генезис проблемы человека в теории и практике социальной работы.

Тема 1.1. Социальная работа как феномен современного мира

Перечень изучаемых элементов содержания: Социальная работа как общественный феномен. Цель социальной работы в обществе. История становления и развития социальной работы в России и за рубежом. Функции социальной работы как вида практической деятельности. Объекты социальной работы (пожилые люди, инвалиды, малообеспеченные семьи, безработные, беспризорные дети, лица без определенного места жительства и занятий и другие категории населения). Субъекты социальной работы. Профессиональные и непрофессиональные формы социальной работы. Человек как основа концепций социальной работы.

Вопросы для самоподготовки:

1. Социальная работа как феномен современной жизни общества.
2. Человек как основа концепций социальной работы.
3. Социолого-ориентированные модели социальной работы.
4. Психолого-ориентированные модели социальной работы.
5. Комплексно-ориентированные модели социальной работы.
6. Волонтерство как реализация непрофессиональной социальной работы.
7. Социальная работа как наука, учебная дисциплина и вид практической деятельности.
8. Профессиональная и непрофессиональная социальная работа.
9. Социально-исторические, социокультурные, политические, правовые, аксиологические предпосылки развития социальной работы.
10. Социально-исторические причины становления и развития социальной работы в России

Контрольная работа: *Словарный диктант- понятийно-категориальный аппарат социальной работы.*

Тема 2. Подготовка к профессиональной деятельности в системе профессионального социального образования.

Цель: формирование системных знаний о социальной работе как области познания и практической деятельности, направленной на удовлетворение потребностей человека и социальные преобразования в обществе, а также формирование универсальных, общепрофессиональных и профессиональных компетенций в соответствии с требованиями ФГОС ВО.

Перечень изучаемых элементов содержания: Понятие социального образования. Его миссия и назначения в обществе. Становление системы подготовки специалистов по социальной работе в России и за рубежом. Социальная работа как система и ее подсистемы: наука, учебная дисциплина и профессиональная деятельность. ФГОС ВО бакалавриата по направлению подготовки 39.03.02 «Социальная работа» и его особенности.

Вопросы для самоподготовки:

1. Концептуальные основы непрерывного социального образования.
2. Социальная работа как система и ее подсистемы: наука, учебная дисциплина и профессиональная деятельность
3. Компетентностный подход при подготовке бакалавров социальной работы.
4. Опыт подготовки специалистов в области социальной работы в России.
5. Опыт подготовки специалистов в области социальной работы за рубежом.
6. Инновации в системе подготовки специалистов социальной работы в настоящее время.

7. Модернизация системы подготовки специалистов социальной работы в России и за рубежом.

8. Нормативно-правовая основа профессиональной подготовки социальных работников.

Контрольная работа: *Формы и уровни профессиональной подготовки социальных работников.*

Тема 3. Социальная работа как профессия.

Цель: Дать понятие социальной работы как вида социальной практики, показать особенности становления системы помощи нуждающимся в истории России и за рубежом. Выявить особенности социальной работы в современный период. Показать генезис проблемы человека в теории и практике социальной работы.

Перечень изучаемых элементов содержания: Социальная работа как практика помощи.. Цель социальной работы в обществе. История становления и развития социальной работы в России и за рубежом. Функции социальной работы как вида практической деятельности. Объекты социальной работы (пожилые люди, инвалиды, малообеспеченные семьи, безработные, беспризорные дети, лица без определенного места жительства и занятий и другие категории населения). Субъекты социальной работы. Профессиональные и непрофессиональные формы социальной работы. Человек как основа концепций социальной работы.

Вопросы для самоподготовки:

1. Сущность социальной работы как профессии.
2. Сферы профессиональной деятельности социальных работников.
3. Перспективы профессии "Социальная работа"
4. Престиж профессии "Социальная работа" и проблема мотивации в социальной работе.
5. Социальная политика государства и социальная работа в современных условиях.
6. Социальная работа: квалификационные и этические стандарты.
7. Пути овладения профессией социального работника.
8. Правовые основы профессии "Социальная работа".

Дискуссия- Социальная работа как новая профессия цивилизованного мира.

Тема 4. Социальная работа в изменяющихся условиях современного общества.

Цель: Показать миссию и значение социальной работы в условиях изменяющегося мира-экономические, социальные, этические, нравственные, социальные предпосылки причин изменяющегося мира. Выделить особенности социальной работы в условиях модернизация России в контексте глобализации в различных сферах жизнедеятельности, а также формирование универсальных, общепрофессиональных и профессиональных компетенций в соответствии с требованиями ФГОС ВО.

Перечень изучаемых элементов содержания: Социальная работа в условиях глобализации. Модернизация социальной работы в современных условиях. Цифровизация и социальная работа. особенности социальной работы в современных условиях. социальная политика, взаимосвязь социальной политики и социальной работы в решении социальных проблем, основные модели практической социальной работы в разных сферах жизнедеятельности человека, соотношение понятий «социальные технологии» и «технологии социальной работы», понятие эффективности социальной работы, объекты и критерии эффективности социальной работы.

Вопросы для самоподготовки:

1. Институционализация социальной работы в современный период.
2. Особенности современного этапа в развитии социальной работы
3. Взаимосвязь социальной политики и социальной работы в решении социальных проблем

4. Сферы профессиональной деятельности социальных работников.
5. Профессиональные функции социальных работников.
6. Общие закономерности и отличия социальной работы в системе социального обслуживания, здравоохранения, на производстве, в пенитенциарной системе и т.д.
7. Взаимодействие социального работника с представителями смежных профессий.
8. Социальная работа в условиях глобализации.
9. Цифровизация и социальная работа.
10. Модернизация социальной работы в современных условиях.

Контрольная работа: Сущность понятий «технологизация», «социальные технологии», «технологии социальной работы». Общее и особенное в данных понятиях, их цели, функции.

Тема 5. Социальный работник как профессионал.

Цель: показать значимость профессиональной деятельности в области социальной работы для личности, общества и государства. Сформировать основные подходы в понимании формирования профессиональной карьеры. Раскрыть содержание понятий «творчество», «креативность», обосновать творческий характер деятельности специалиста по социальной работе. Показать социальную работу как процесс решения проблем клиентов, а также формирование универсальных, общепрофессиональных и профессиональных компетенций в соответствии с требованиями ФГОС ВО.

Перечень изучаемых элементов содержания: профессионально-ценностные ориентации при подготовке бакалавров социальной работы, творческий характер деятельности специалиста по социальной работе, основы социального взаимодействия социального работника и клиента социальной работы, функций и роли социального работника. Социальная работа как процесс решения проблем клиентов.

Вопросы для самоподготовки:

1. Показатели профессионализма социального работника.
2. В чем проявляется профессиональное творчество социального работника?
3. Профессиональная Я-концепция социального работника как результат идентификации субъекта с профессией. Профессиональные роли социального работника.
4. Аффективно-мотивационная сфера социального работника.
5. Когнитивная сфера социального работника.
6. Операционально-деятельностная сфера социального работника.
7. Личность профессионала как психосоциальный феномен. Классификация личностных качеств социального работника.
8. Социальный работник в контексте профессионального общения. Характеристика социального взаимодействия социального работника и получателя социальных услуг.
9. Ситуации профессионального риска в деятельности социального работника.
10. Проблемы адаптации и "сгорания" молодого специалиста в профессиональной деятельности. Саморегуляция социального работника.

Контрольная работа. Тест- Социальный работник как профессионал.

ПРАКТИЧЕСКОЕ ЗАДАНИЕ К РАЗДЕЛУ 1

Форма практического задания: реферат; презентация

Перечень тем рефератов(презентаций) к разделу 1:

1. Актуальность развития социальной работы как науки и практики на современном этапе развития общества.

2. Альтруизм: сущность, содержание, формы проявления и реализации
3. Базовые технологии социальной работы: социальное обеспечение, социальное страхование, социальная диагностика, социальная терапия, социальная адаптация, социальная реабилитация, социальная профилактика, социальное консультирование, социальное обслуживание и их характеристика.
4. Взаимосвязь социальной работы с философией, историей, политологией, социологией, психологией, конфликтологией, педагогикой, медициной, правоведением, экономикой культурологией и другими научными дисциплинами.
5. Воспитание нравственной личности в социальной работе
6. Государственный образовательный стандарт высшего профессионального образования по социальной работе для бакалавров, специалистов и магистров.
7. Гуманизм как сущностная основа профессионально-этической системы социальной работы
8. Инновационные технологии в социальной работе.
9. Институционализация социальной работы в современный период
10. Классификации технологий социальной работы.
11. Методы социальной работы в микросоциуме.
12. Методы социальной работы с группой.
13. Методы социальной работы со случаем.
14. Объекты социальной работы (пожилые люди, инвалиды, малообеспеченные семьи, безработные, беспризорные дети, лица без определенного места жительства и занятий и другие категории населения).
15. Опыт подготовки специалистов в области социальной работы в России.
16. Опыт подготовки специалистов в области социальной работы за рубежом.
17. Основные детерминанты профессионального сознания социального работника
18. Особенности современного этапа в развитии социальной работы
19. Особенности формирования профессиональной карьеры в социальной работе.
20. Понятие «профессиональная деятельность»
21. Понятие «успешная карьера» и условия ее формирования.
22. Понятие социальной работы и ее содержание.
23. Понятия технологии, социальной технологии и технологии социальной работы.
24. Проблема подготовки кадров для системы социальной работы
25. Проблемы развития и становления личности профессионального социального работника
26. Профессиональное сознание социального работника, его сущность и основные детерминанты
27. Профессиональные и непрофессиональные формы социальной работы.
28. Социальная работа как специфический вид профессиональной деятельности
29. Социальная работа как технологический процесс.
30. Специфические принципы социальной работы (универсальности, охраны социальных прав, социального реагирования, профилактической направленности, клиентоцентризма, опоры на собственные силы, максимизации социальных ресурсов, конфиденциальности, толерантности, адресности, доступности и др.).
31. Субъекты социальной работы (Федеральные, региональные органы исполнительной власти, исполняющие функции по социальной защите населения, государственные учреждения и предприятия социального обслуживания, общественные объединения, благотворительные организации, волонтеры и другие).
32. IT- технологии в социальной работе.
33. Арт-технологии в социальной работе.
34. Профессиональные роли социального работника.
35. Профессионально-этический Кодекс социального работника.
36. Синдром эмоционального выгорания социального работника и его профилактика.
37. Требования к профессионально-значимым качествам личности социального работника
38. Уровни подготовки кадров для социальных служб.
39. Функции социальной работы как вида практической деятельности.
40. Ценности и цели социальной работы: взаимосвязь и взаимовлияние

РУБЕЖНЫЙ КОНТРОЛЬ К РАЗДЕЛУ 1: форма рубежного контроля – контрольная работа или иная форма рубежного контроля по усмотрению преподавателя –

1. Социальная работа как общественный феномен и вид социальной практики.
2. История зарождения системы помощи и поддержки в России.
3. Социальная работа как наука и ее место в системе научных знаний.
4. Социальная работа как практическая деятельность и ее особенности.
5. Человек в контексте социальной работы.
6. Гуманизм как сущностная основа профессионально-этической системы социальной работы
7. Опыт подготовки специалистов в области социальной работы в России.
8. Опыт подготовки специалистов в области социальной работы за рубежом.
9. Понятия технологии, социальной технологии и технологии социальной работы.
10. Методы социальной работы в микросоциуме.
11. Методы социальной работы с группой.
12. Методы социальной работы со случаем.
13. Социолого-ориентированные модели и их роль в социальной работе.
14. Психолого-ориентированные модели и их роль в социальной работе.
15. Комплексные модели и их роль в социальной работе.
16. Основные частные технологии социальной работы: социальная работа с пожилыми людьми, с семьями, с безработными и т.д.
17. Базовые технологии социальной работы: социальное обеспечение, социальное обслуживание, социальное страхование и т.д.
18. Социальная политика и социальная работа: понятие, содержание, взаимосвязь.
19. Особенности формирования профессиональной карьеры в социальной работе.
20. Профессиональное сознание социального работника, его сущность и основные детерминанты.
21. Профессиональные и непрофессиональные формы социальной работы.
22. Субъекты социальной работы и их характеристика.
23. Объекты социальной работы и их характеристика.
24. Специфические принципы социальной работы (универсальности, охраны социальных прав, социального реагирования, профилактической направленности, клиентоцентризма, опоры на собственные силы, максимизации социальных ресурсов, конфиденциальности, толерантности, адресности, доступности и др.).
25. Функции социальной работы как вида практической деятельности.
26. Ценности и цели социальной работы: взаимосвязь и взаимовлияние
27. Социальная работа в условиях глобализации.
28. Основные социальные проблемы современности и место социальной работы в их решении.
29. Осмысление проблемы человека в теории и практике социальной работы.
30. Основные модели практической социальной работы в системе социального обслуживания, здравоохранении, в пенитенциарной системе и т.д.
31. Понятие профессионализма как основы становления профессиональной карьеры.
32. Понятие эффективности социальной работы, объекты и критерии эффективности социальной работы.
33. Творческий характер деятельности специалиста по социальной работе.
34. Социально-проектная деятельность в социальной работе.
35. Социальная работа как процесс решения проблем получателей социальных услуг.
36. IT- технологии в социальной работе.
37. Арт-технологии в социальной работе.
38. Социальные проекты: сущность, цели, задачи.
39. Профессиональные роли социального работника.
40. Синдром эмоционального выгорания социального работника и его профилактика.

РАЗДЕЛ 3. УЧЕБНО-МЕТОДИЧЕСКОЕ ОБЕСПЕЧЕНИЕ САМОСТОЯТЕЛЬНОЙ РАБОТЫ ОБУЧАЮЩИХСЯ ПО ДИСЦИПЛИНЕ (МОДУЛЮ)

3.1. Виды самостоятельной работы обучающихся по дисциплине (модулю)

Очно-заочной формы обучения

Раздел, тема	Количество часов	Вид самостоятельной работы
Модуль 1. Семестр 1		
Раздел 1. Социальная работа как феномен современного мира	2	Реферат, презентация
	3	Выполнение кейс - задания
	3	Подготовка проекта
Раздел 2. Подготовка к профессиональной деятельности в системе профессионального социального образования.	2	Самостоятельное изучение материала раздела/темы
	2	Подготовка проекта
	3	Выполнение кейс - задания
	2	Самостоятельное изучение материала раздела/темы
Раздел 3. Социальная работа как профессия.	2	Реферат, презентация
	3	Самостоятельное изучение материала раздела/темы
	3	Подготовка проекта
Раздел 4. Социальная работа в изменяющихся условиях	2	Реферат, презентация
	2	Выполнение кейс - задания

современного общества.	2	Самостоятельное изучение материала раздела/темы
Раздел 5. Социальный работник как профессионал	3	Реферат, презентация
	2	Подготовка проекта
	3	Самостоятельное изучение материала раздела/темы
Общий объем по модулю/семестру, часов	39	
Общий объем по дисциплине (модулю), часов	39	

3.2. Задания для самостоятельной работы

Тема 1. Социальная работа как феномен современного мира.

Цель: Дать понятие социальной работы как общественного феномена и вида социальной практики, показать особенности становления системы помощи нуждающимся в истории России и за рубежом. Выявить особенности социальной работы в современный период. Показать генезис проблемы человека в теории и практике социальной работы.

Перечень изучаемых элементов содержания: Социальная работа как общественный феномен. Цель социальной работы в обществе. История становления и развития социальной работы в России и за рубежом. Функции социальной работы как вида практической деятельности. Объекты социальной работы (пожилые люди, инвалиды, малообеспеченные семьи, безработные, беспризорные дети, лица без определенного места жительства и занятий и другие категории населения). Субъекты социальной работы. Профессиональные и непрофессиональные формы социальной работы. Человек как основа концепций социальной работы.

Вопросы для самоподготовки:

11. Социальная работа как феномен современной жизни общества.
12. Человек как основа концепций социальной работы.
13. Социолого-ориентированные модели социальной работы.
14. Психолого-ориентированные модели социальной работы.
15. Комплексно-ориентированные модели социальной работы.
16. Волонтерство как реализация непрофессиональной социальной работы.
17. Социальная работа как наука, учебная дисциплина и вид практической деятельности.
18. Профессиональная и непрофессиональная социальная работа.
19. Социально-исторические, социокультурные, политические, правовые, аксиологические предпосылки развития социальной работы.
20. Социально-исторические причины становления и развития социальной работы в России

Контрольная работа: *Словарный диктант- понятийно-категориальный аппарат социальной работы.*

Литература для самостоятельного изучения к Разделу 1.

1. Технология социальной работы : учебник для вузов / Л. И. Кононова [и др.] ; ответственные редакторы Л. И. Кононова, Е. И. Холостова. — Москва : Издательство Юрайт, 2023. — 506 с. — (Высшее образование). — ISBN 978-5-534-16297-4. — Текст : электронный // Образовательная платформа Юрайт [сайт]. — URL: <https://urait.ru/bcode/530763> (дата обращения: 01.04.2023).
2. Технология социальной работы : учебник для вузов / Л. И. Кононова [и др.] ; ответственные редакторы Л. И. Кононова, Е. И. Холостова. — Москва : Издательство Юрайт, 2023. — 506 с. — (Высшее образование). — ISBN 978-5-534-16297-4. — Текст : электронный // Образовательная платформа Юрайт [сайт]. — URL: <https://urait.ru/bcode/530763> (дата обращения: 01.04.2023).

Тема 2. Подготовка к профессиональной деятельности в системе профессионального социального образования.

Цель: формирование системных знаний о социальной работе как области познания и практической деятельности, направленной на удовлетворение потребностей человека и социальные преобразования в обществе, а также формирование универсальных, общепрофессиональных и профессиональных компетенций в соответствии с требованиями ФГОС ВО.

Перечень изучаемых элементов содержания: Понятие социального образования. Его миссия и назначения в обществе. Становление системы подготовки специалистов по социальной работе в России и за рубежом. Социальная работа как система и ее подсистемы: наука, учебная дисциплина и профессиональная деятельность. ФГОС ВО бакалавриата по направлению подготовки 39.03.02 «Социальная работа» и его особенности.

Вопросы для самоподготовки:

1. Концептуальные основы непрерывного социального образования.
2. Социальная работа как система и ее подсистемы: наука, учебная дисциплина и профессиональная деятельность
3. Компетентностный подход при подготовке бакалавров социальной работы.
4. Опыт подготовки специалистов в области социальной работы в России.
5. Опыт подготовки специалистов в области социальной работы за рубежом.
6. Инновации в системе подготовки специалистов социальной работы в настоящее время.
7. Модернизация системы подготовки специалистов социальной работы в России и за рубежом.
8. Нормативно-правовая основа профессиональной подготовки социальных работников.

Контрольная работа: *Формы и уровни профессиональной подготовки социальных работников.*

Литература для самостоятельного изучения к Разделу 2.

1. Технология социальной работы : учебник для вузов / Л. И. Кононова [и др.] ; ответственные редакторы Л. И. Кононова, Е. И. Холостова. — Москва : Издательство Юрайт, 2023. — 506 с. — (Высшее образование). — ISBN 978-5-534-16297-4. — Текст : электронный // Образовательная платформа Юрайт [сайт]. — URL: <https://urait.ru/bcode/530763> (дата обращения: 01.04.2023).
2. Технология социальной работы : учебник для вузов / Л. И. Кононова [и др.] ; ответственные редакторы Л. И. Кононова, Е. И. Холостова. — Москва : Издательство Юрайт,

2023. — 506 с. — (Высшее образование). — ISBN 978-5-534-16297-4. — Текст : электронный // Образовательная платформа Юрайт [сайт]. — URL: <https://urait.ru/bcode/530763> (дата обращения: 01.04.2023).

3. Фирсов, М. В. Технология социальной работы : учебник и практикум для вузов / М. В. Фирсов, Е. Г. Студенова. — 3-е изд., перераб. и доп. — Москва : Издательство Юрайт, 2023. — 557 с. — (Высшее образование). — ISBN 978-5-534-01364-1. — Текст : электронный // Образовательная платформа Юрайт [сайт]. — URL: <https://urait.ru/bcode/510759> (дата обращения: 01.04.2023).

Тема 3. Социальная работа как профессия.

Цель: Дать понятие социальной работы как вида социальной практики, показать особенности становления системы помощи нуждающимся в истории России и за рубежом. Выявить особенности социальной работы в современный период. Показать генезис проблемы человека в теории и практике социальной работы.

Перечень изучаемых элементов содержания: Социальная работа как практика помощи.. Цель социальной работы в обществе. История становления и развития социальной работы в России и за рубежом. Функции социальной работы как вида практической деятельности. Объекты социальной работы (пожилые люди, инвалиды, малообеспеченные семьи, безработные, беспризорные дети, лица без определенного места жительства и занятий и другие категории населения). Субъекты социальной работы. Профессиональные и непрофессиональные формы социальной работы. Человек как основа концепций социальной работы.

Вопросы для самоподготовки:

9. Сущность социальной работы как профессии.
10. Сферы профессиональной деятельности социальных работников.
11. Перспективы профессии "Социальная работа"
12. Престиж профессии "Социальная работа" и проблема мотивации в социальной работе.
13. Социальная политика государства и социальная работа в современных условиях.
14. Социальная работа: квалификационные и этические стандарты.
15. Пути овладения профессией социального работника.
16. Правовые основы профессии "Социальная работа".

Дискуссия- Социальная работа как новая профессия цивилизованного мира.

Литература для самостоятельного изучения к Разделу 3.

1. Холостова, Е. И. Социальная работа : учебник для вузов / Е. И. Холостова. — 2-е изд., перераб. и доп. — Москва : Издательство Юрайт, 2023. — 755 с. — (Высшее образование). — ISBN 978-5-534-11998-5. — Текст : электронный // Образовательная платформа Юрайт [сайт]. — URL: <https://urait.ru/bcode/518698> (дата обращения: 01.04.2023).

2. Технология социальной работы : учебник и практикум для вузов / Е. Н. Приступа [и др.] ; под редакцией Е. Н. Приступы. — Москва : Издательство Юрайт, 2023. — 465 с. — (Высшее образование). — ISBN 978-5-534-16449-7. — Текст : электронный // Образовательная платформа Юрайт [сайт]. — URL: <https://urait.ru/bcode/531082> (дата обращения: 01.04.2023).

3. Технология социальной работы : учебник и практикум для вузов / Е. Н. Приступа [и др.] ; под редакцией Е. Н. Приступы. — Москва : Издательство Юрайт, 2023. — 465 с. — (Высшее образование). — ISBN 978-5-534-16449-7. — Текст : электронный // Образовательная платформа Юрайт [сайт]. — URL: <https://urait.ru/bcode/531082> (дата обращения: 01.04.2023).

Тема 4. Социальная работа в изменяющихся условиях современного общества.

Цель: Показать миссию и значение социальной работы в условиях изменяющегося мира-экономические, социальные, этические, нравственные, социальные предпосылки причин изменяющегося мира. Выделить особенности социальной работы в условиях модернизация

России в контексте глобализации в различных сферах жизнедеятельности, а также формирование универсальных, общепрофессиональных и профессиональных компетенций в соответствии с требованиями ФГОС ВО.

Перечень изучаемых элементов содержания: Социальная работа в условиях глобализации. Модернизация социальной работы в современных условиях. Цифровизация и социальная работа. особенности социальной работы в современных условиях. социальная политика, взаимосвязь социальной политики и социальной работы в решении социальных проблем, основные модели практической социальной работы в разных сферах жизнедеятельности человека, соотношение понятий «социальные технологии» и «технологии социальной работы», понятие эффективности социальной работы, объекты и критерии эффективности социальной работы.

Вопросы для самоподготовки:

11. Институционализация социальной работы в современный период.
12. Особенности современного этапа в развитии социальной работы
13. Взаимосвязь социальной политики и социальной работы в решении социальных проблем
14. Сферы профессиональной деятельности социальных работников.
15. Профессиональные функции социальных работников.
16. Общие закономерности и отличия социальной работы в системе социального обслуживания, здравоохранения, на производстве, в пенитенциарной системе и т.д.
17. Взаимодействие социального работника с представителями смежных профессий.
18. Социальная работа в условиях глобализации.
19. Цифровизация и социальная работа.
20. Модернизация социальной работы в современных условиях.

Контрольная работа: Сущность понятий «технологизация», «социальные технологии», «технологии социальной работы». Общее и особенное в данных понятиях, их цели, функции.

Литература для самостоятельного изучения к Разделу 4.

1. Холостова, Е. И. Социальная работа : учебник для вузов / Е. И. Холостова. — 2-е изд., перераб. и доп. — Москва : Издательство Юрайт, 2023. — 755 с. — (Высшее образование). — ISBN 978-5-534-11998-5. — Текст : электронный // Образовательная платформа Юрайт [сайт]. — URL: <https://urait.ru/bcode/518698> (дата обращения: 01.04.2023).
2. Технология социальной работы : учебник и практикум для вузов / Е. Н. Приступа [и др.]; под редакцией Е. Н. Приступы. — Москва : Издательство Юрайт, 2023. — 465 с. — (Высшее образование). — ISBN 978-5-534-16449-7. — Текст : электронный // Образовательная платформа Юрайт [сайт]. — URL: <https://urait.ru/bcode/531082> (дата обращения: 01.04.2023).
3. Технология социальной работы : учебник и практикум для вузов / Е. Н. Приступа [и др.]; под редакцией Е. Н. Приступы. — Москва : Издательство Юрайт, 2023. — 465 с. — (Высшее образование). — ISBN 978-5-534-16449-7. — Текст : электронный // Образовательная платформа Юрайт [сайт]. — URL: <https://urait.ru/bcode/531082> (дата обращения: 01.04.2023).

Тема 5. Социальный работник как профессионал.

Цель: показать значимость профессиональной деятельности в области социальной работы для личности, общества и государства. Сформировать основные подходы в понимании формирования профессиональной карьеры. Раскрыть содержание понятий «творчество», «креативность», обосновать творческий характер деятельности специалиста по социальной работе. показать социальную работу как процесс решения проблем клиентов, а также формирование универсальных, общепрофессиональных и профессиональных компетенций в соответствии с требованиями ФГОС ВО.

Перечень изучаемых элементов содержания: профессионально-ценностные ориентации при подготовке бакалавров социальной работы, творческий характер деятельности специалиста по социальной работе, основы социального взаимодействия социального работника и клиента социальной работы, функций и роли социального работника. Социальная работа как процесс решения проблем клиентов.

Вопросы для самоподготовки:

11. Показатели профессионализма социального работника.
12. В чем проявляется профессиональное творчество социального работника?
13. Профессиональная Я-концепция социального работника как результат идентификации субъекта с профессией. Профессиональные роли социального работника.
14. Аффективно-мотивационная сфера социального работника.
15. Когнитивная сфера социального работника.
16. Операционально-деятельностная сфера социального работника.
17. Личность профессионала как психосоциальный феномен. Классификация личностных качеств социального работника.
18. Социальный работник в контексте профессионального общения. Характеристика социального взаимодействия социального работника и получателя социальных услуг.
19. Ситуации профессионального риска в деятельности социального работника.
20. Проблемы адаптации и "сгорания" молодого специалиста в профессиональной деятельности. Саморегуляция социального работника.

Контрольная работа. Тест- Социальный работник как профессионал.

Литература для самостоятельного изучения к Разделу 5.

1. Холостова, Е. И. Социальная работа : учебник для вузов / Е. И. Холостова. — 2-е изд., перераб. и доп. — Москва : Издательство Юрайт, 2023. — 755 с. — (Высшее образование). — ISBN 978-5-534-11998-5. — Текст : электронный // Образовательная платформа Юрайт [сайт]. — URL: <https://urait.ru/bcode/518698> (дата обращения: 01.04.2023).
2. Технология социальной работы : учебник и практикум для вузов / Е. Н. Приступа [и др.]; под редакцией Е. Н. Приступы. — Москва : Издательство Юрайт, 2023. — 465 с. — (Высшее образование). — ISBN 978-5-534-16449-7. — Текст : электронный // Образовательная платформа Юрайт [сайт]. — URL: <https://urait.ru/bcode/531082> (дата обращения: 01.04.2023).
3. Технология социальной работы : учебник и практикум для вузов / Е. Н. Приступа [и др.]; под редакцией Е. Н. Приступы. — Москва : Издательство Юрайт, 2023. — 465 с. — (Высшее образование). — ISBN 978-5-534-16449-7. — Текст : электронный // Образовательная платформа Юрайт [сайт]. — URL: <https://urait.ru/bcode/531082> (дата обращения: 01.04.2023).

3.3. Методические указания к самостоятельной работе по дисциплине (модулю)

Освоение слушателями программы предполагает изучение материалов дисциплин (модулей) в ходе самостоятельной работы.

Для успешного освоения дисциплины (модуля) и достижения поставленных целей необходимо внимательно ознакомиться с рабочей программой дисциплины (модуля), доступной в электронной информационно-образовательной среде РГСУ.

Следует обратить внимание на списки основной и дополнительной литературы, на предлагаемые преподавателем ресурсы информационно-телекоммуникационной сети Интернет. Эта информация необходима для самостоятельной работы обучающегося.

Для более углубленного изучения темы задания для самостоятельной работы рекомендуется выполнять параллельно с изучением данной темы. При выполнении заданий по возможности используйте наглядное представление материала.

Самостоятельная работа включает разнообразный комплекс видов и форм работы обучающихся.

Написание реферата (доклада).

Требования к структуре реферата (доклада):

Работа должна содержать систематизацию и краткое изложение материала из не менее 5-и литературных источников (монографий, научных статей и докладов) по выбранной теме.

Основные требования к оформлению:

Структура доклада (реферата): 1) титульный лист; 2) содержание (в нем последовательно указываются названия пунктов доклада (реферата), указываются страницы, с которых начинается каждый пункт); 3) введение (формулируется суть исследуемой проблемы, обосновывается выбор темы, определяются ее значимость и актуальность, указываются цель и задачи доклада (реферата), дается характеристика используемой литературы); 4) основная часть (каждый раздел ее доказательно раскрывает исследуемый вопрос); 5) выводы и заключение (подводятся итоги или делается обобщенный вывод по теме доклада (реферата)); 6) литература.

Доклад (реферат) оформляется на одной стороне листа белой бумаги формата А4 (210x297 мм). Интервал межстрочный - полуторный. Цвет шрифта - черный. Гарнитура шрифта основного текста - «Times New Roman» или аналогичная. Кегль (размер) от 12 до 14 пунктов. Размеры полей страницы (не менее): правое 10 мм, верхнее – 15 мм, нижнее – 20 мм, левое - 25 мм. Формат абзаца: полное выравнивание («по ширине»). Отступ красной строки одинаковый по всему тексту – 15 мм. Страницы должны быть пронумерованы с учётом титульного листа (на титульном листе номер страницы не ставится). В работах используются цитаты, статистические материалы. Эти данные оформляются в виде сносок (ссылок и примечаний). Внутритекстовые, подстрочные и затекстовые библиографические ссылки должны оформляться в соответствии с ГОСТ Р 7.0.5-2008 «Библиографическая ссылка». Общие требования и правила составления».

Реферат (доклад) сдается в бумажном и электронном виде (10 - 20 печатных страниц).

При проверке реферата (доклада) на антиплагиат - www.antiplagiat.ru - (более 50% заимствований) работа не принимается.

Выполнение тестовых заданий.

Тестовые задания содержат вопросы и 3-4 варианта ответа по базовым положениям изучаемой темы, составлены с расчетом на знания, полученные слушателями в процессе изучения темы.

Тестовые задания выполняются в письменной или электронной форме и сдаются преподавателю, ведущему дисциплину (модуль).

Написание эссе.

Эссе - вид самостоятельной исследовательской работы обучающихся, с целью углубления и закрепления теоретических знаний и освоения практических навыков. Цель эссе состоит в развитии самостоятельного творческого мышления и письменного изложения собственных мыслей. При написании эссе слушатель должен представить развернутый письменный ответ на теоретический или практический актуальный вопрос, объявленный преподавателем в аудитории непосредственно перед ее написанием. В процессе написания эссе разрешается пользоваться нормативно-правовыми актами, конспектом лекций (в печатном виде). Использование интернет-

ресурсов не допускается. Темы эссе преподаватель предлагает из числа тех, которые слушатели уже рассматривали на лекциях или семинарских занятиях, исходя из содержания заданий в составе оценочных средств. По решению преподавателя, в качестве темы эссе может быть выбрана одна или несколько тем, которые могут быть распределены между слушателями по желанию.

Эссе проводится письменно, по объему не более 3-х печатных листов.

Требования к оформлению эссе:

Эссе выполняется на компьютере (гарнитура Times New Roman, шрифт 14) через 1,5 интервала с полями: верхнее, нижнее – 2; правое – 3; левое – 1,5. Отступ первой строки абзаца – 1,25. Сноски – постраничные. Таблицы и рисунки встраиваются в текст работы. При этом обязательный заголовок таблицы надо размещать над табличным полем, а рисунки сопровождать подрисуночными подписями. При включении в эссе нескольких таблиц и/или рисунков их нумерация обязательна. Обязательна и нумерация страниц. Их целесообразно проставлять внизу страницы – по середине или в правом углу. Номер страницы не ставится на титульном листе, но в общее число страниц он включается. Объем эссе, без учета приложений, не должен превышать 5 страниц. Значительное превышение установленного объема является недостатком работы и указывает на то, что слушатель не сумел отобрать и переработать необходимый материал.

Работа должна содержать собственные умозаключения по сути поставленной проблемы, включать самостоятельно проведенный анализ по сути этой проблемы, выводы, обобщающие авторскую позицию по поставленной проблеме.

РАЗДЕЛ 4. ОЦЕНОЧНЫЕ МАТЕРИАЛЫ ПО ДИСЦИПЛИНЕ (МОДУЛЮ)

4.1. Форма промежуточной аттестации обучающегося по дисциплине (модулю)

Контрольным мероприятием промежуточной аттестации обучающихся по дисциплине (модулю) является зачет, который проводится в устной форме.

4.2. Оценочные материалы, определяющие процедуры оценивания знаний, умений, навыков и (или) опыта деятельности, характеризующих этапы формирования компетенций

4.2.1. Организационные основы применения балльно-рейтинговой системы оценки успеваемости обучающихся по дисциплине (модулю)

Оценка качества освоения обучающимися дисциплины (модуля) реализуется в формате балльно-рейтинговой системы оценки успеваемости обучающихся (БРСО).

БРСО в ходе текущего контроля успеваемости и промежуточной аттестации осуществляется по 100-балльной шкале.

Академический рейтинг обучающегося по дисциплине (модулю) складывается из результатов:

- текущего контроля успеваемости (максимальный текущий рейтинг обучающегося 80 рейтинговых баллов;
- промежуточной аттестации (максимальный рубежный рейтинг обучающегося 20 рейтинговых баллов.

Условия оценки освоения обучающимся дисциплины (модуля) в формате БРСО доводятся преподавателем до сведения обучающихся на первом учебном занятии, а также размещены в свободном доступе в электронной информационно-образовательной среде Университета.

4.2.2. Проведение текущего контроля успеваемости обучающихся по дисциплине (модулю) в соответствии с балльно-рейтинговой системой оценки успеваемости обучающегося

В течение учебного семестра до промежуточной аттестации на основании утвержденной рабочей программы дисциплины (модуля) формируется текущий рейтинг обучающегося. Текущий рейтинг обучающегося складывается как сумма рейтинговых баллов, полученных им в течение учебного семестра по всем видам учебных занятий по дисциплине (модулю).

В процессе текущего контроля оцениваются следующие действия обучающегося, направленные на освоение компетенций в рамках изучения учебной дисциплины:

– академическая активность (посещаемость учебных занятий, самостоятельное изучение содержания учебной дисциплины в электронной информационно-образовательной среде, соблюдение сроков сдачи практических заданий и текущих контрольных мероприятий и др.);

– выполнение и сдача текущих и итогового практических заданий (эссе, рефераты, творческие задания, кейс-задания, лабораторные работы, расчетные задания и др., активное участие в групповых интерактивных занятиях (дискуссии, WiKi-проекты и др.), защита проектов и др.);

– прохождение рубежей текущего контроля, включая соблюдение графика их прохождения в электронной информационно-образовательной среде.

Для планирования расчета текущего рейтинга обучающегося используются следующие пропорции:

Вид учебного действия	Максимальная рейтинговая оценка, баллов
академическая активность	10
практические задания	40
<i>из них: текущие практические задания</i>	20
<i>итоговое практическое задание</i>	20
рубежи текущего контроля	30
ИТОГО:	80

В течение учебного семестра по дисциплине (модулю) обучающимся должен быть накоплен текущий рейтинг не менее 52 рейтинговых баллов (65% от максимального значения текущего рейтинга).

Необходимыми условиями допуска обучающегося к промежуточной аттестации по дисциплине являются положительное прохождение обучающимся не менее 65% рубежей текущего контроля с накоплением не менее 65% максимального рейтингового балла за каждый рубеж текущего контроля и положительное выполнение итогового практического задания с накоплением не менее 65% максимального рейтингового балла, установленного за итоговое практическое задание.

Невыполнение вышеуказанных условий является текущей академической задолженностью, которая должна быть ликвидирована обучающимся до контрольного мероприятия промежуточной аттестации.

Сведения о наличии у обучающихся текущей академической задолженности, сроках и порядке добора рейтинговых баллов для её ликвидации доводятся до обучающихся педагогическим работником.

В случае неликвидации текущей академической задолженности, педагогический работник обязан во время контрольного мероприятия промежуточной аттестации поставить обучающемуся 0 рейтинговых баллов. В этом случае ликвидация текущей академической задолженности возможна в периоды проведения повторной промежуточной аттестации.

4.2.3. Проведение промежуточной аттестации обучающихся по дисциплине (модулю) в соответствии с балльно-рейтинговой системой оценки успеваемости обучающегося

Промежуточная аттестация по дисциплине (модулю) проводится в соответствии с Положением о промежуточной аттестации обучающихся по основным профессиональным образовательным программам в Российском государственном социальном университете и Положением о балльно-рейтинговой системе оценки успеваемости обучающихся по основным профессиональным образовательным программам в Российском государственном социальном университете в действующей редакции.

На промежуточную аттестацию отводится 20 рейтинговых баллов.

Ответы обучающегося на контрольном мероприятии промежуточной аттестации оцениваются педагогическим работником по 20 - балльной шкале, а итоговая оценка по дисциплине (модулю) выставляется по пятибалльной системе для дифференцированного зачета.

Критерии выставления оценки определяются Положением о балльно-рейтинговой системе оценки успеваемости обучающихся по основным профессиональным образовательным программам высшего образования - программам бакалавриата, программам специалитета, программам магистратуры в Российском государственном социальном университете.

В процессе определения рубежного рейтинга обучающегося используется следующая шкала:

Рубежный рейтинг	Критерии оценки освоения обучающимся учебной дисциплины в ходе контрольных мероприятий промежуточной аттестации
19-20 рейтинговых баллов	обучающийся глубоко и прочно усвоил программный материал, исчерпывающе, последовательно, грамотно и логически стройно его излагает, тесно увязывает с задачами и будущей деятельностью, не затрудняется с ответом при видоизменении задания, свободно справляется с задачами и практическими заданиями, правильно обосновывает принятые решения, умеет самостоятельно обобщать и излагать материал, не допуская ошибок
16-18 рейтинговых баллов	обучающийся твердо знает программный материал, грамотно и по существу излагает его, не допуская существенных неточностей в ответе на вопрос, может правильно применять теоретические положения и владеет необходимыми умениями и навыками при выполнении практических заданий
13-15 рейтинговых баллов	обучающийся освоил основной материал, но не знает отдельных деталей, допускает неточности, недостаточно правильные формулировки, нарушает последовательность в изложении программного материала и испытывает затруднения в выполнении практических заданий
1-12 рейтинговых баллов	обучающийся не знает значительной части программного материала, допускает существенные ошибки, с большими затруднениями выполняет практические задания
0 рейтинговых баллов	не аттестован

4.3. Перечень заданий для проведения текущей и промежуточной оценки знаний, умений, навыков и (или) опыта деятельности, характеризующих этапы формирования компетенций

4.3.1. Оценочные материалы для проведения текущей аттестации и рубежного контроля, обучающихся по дисциплине (модулю)

Перечень вопросов рубежного контроля и текущей аттестации

№ п/п	Контролируемые разделы, дисциплины	Код контролируемой компетенций	Форма рубежного контроля	Вопросы/задания рубежного контроля
1	Раздел -1 «Социальная работа как феномен современного мира»	УК-1; УК-6	Реферат	<p align="center">Перечень тем рефератов(презентаций) к разделу 1:</p> <ol style="list-style-type: none"> 1. Актуальность развития социальной работы как науки и практики на современном этапе развития общества. 2. Альтруизм: сущность, содержание, формы проявления и реализации 3. Базовые технологии социальной работы: социальное обеспечение, социальное страхование, социальная диагностика, социальная терапия, социальная адаптация, социальная реабилитация, социальная профилактика, социальное консультирование, социальное обслуживание и их характеристика. 4. Взаимосвязь социальной работы с философией, историей, политологией, социологией, психологией, конфликтологией, педагогикой, медициной, правоведением, экономикой, культурологией и другими научными дисциплинами 5. Воспитание нравственной личности в социальной работе 6. Государственный образовательный стандарт высшего профессионального образования по социальной работе для бакалавров, специалистов и магистров. 7. Гуманизм как сущностная основа профессионально-этической системы социальной работы 8. Инновационные технологии в социальной работе. 9. Институционализация социальной работы в современный период 10. Классификации технологий социальной работы. 11. Методы социальной работы в микросоциуме.

				<p>12. Методы социальной работы с группой.</p> <p>13. Методы социальной работы со случаем.</p> <p>14. Объекты социальной работы (пожилые люди, инвалиды, малообеспеченные семьи, безработные, беспризорные дети, лица без определенного места жительства, занятия и другие категории населения).</p> <p>15. Опыт подготовки специалистов в области социальной работы в России.</p> <p>16. Опыт подготовки специалистов в области социальной работы за рубежом.</p> <p>17. Основные детерминанты профессионального сознания социального работника</p> <p>18. Особенности современного этапа в развитии социальной работы</p> <p>19. Особенности формирования профессиональной карьеры в социальной работе.</p> <p>20. Понятие «профессиональная деятельность»</p> <p>21. Понятие «успешная карьера» и условия ее формирования.</p> <p>22. Понятие социальной работы и ее содержание.</p> <p>23. Понятия технологии, социальной технологии и технологии социальной работы.</p> <p>24. Проблема подготовки кадров для системы социальной работы</p> <p>25. Проблемы развития и становления личности профессионального социального работника</p> <p>26. Профессиональное сознание социального работника, его сущность и основные детерминанты</p> <p>27. Профессиональные и непрофессиональные формы социальной работы.</p> <p>28. Социальная работа как специфический вид профессиональной деятельности</p> <p>29. Социальная работа как технологический процесс.</p> <p>30. Специфические принципы социальной работы (универсальности, охраны социальных прав, социального реагирования, профилактической направленности, клиентоцентризма, опоры на собственные силы, максимизации социальных ресурсов, конфиденциальности, толерантности, адресности, доступности и др.).</p> <p>31. Субъекты социальной работы (Федеральные, региональные органы исполнительной власти, исполняющие функции по социальной защите населения, государственные учреждения и предприятия социального обслуживания, общественные объединения, благотворительные организации, волонтеры и другие).</p> <p>32. IT- технологии в социальной работе.</p> <p>33. Арт-технологии в социальной работе.</p> <p>34. Профессиональные роли социального работника.</p>
--	--	--	--	-----------------------------------------------------------------------------------------------------------------------------------------------------------------------------------------------------------------------------------------------------------------------------------------------------------------------------------------------------------------------------------------------------------------------------------------------------------------------------------------------------------------------------------------------------------------------------------------------------------------------------------------------------------------------------------------------------------------------------------------------------------------------------------------------------------------------------------------------------------------------------------------------------------------------------------------------------------------------------------------------------------------------------------------------------------------------------------------------------------------------------------------------------------------------------------------------------------------------------------------------------------------------------------------------------------------------------------------------------------------------------------------------------------------------------------------------------------------------------------------------------------------------------------------------------------------------------------------------------------------------------------------------------------------------------------------------------------------------------------------------------------------------------------------------------------------------------------------------------------------------------------------------------------------------------------------------------------------------------------------------------------------------------------------------------------------------------------------------------------------------------------------------------------------------------------------------------------------------------------------

				<p>35. Профессионально-этический Кодекс социального работника.</p> <p>36. Синдром эмоционального выгорания социального работника и его профилактика</p> <p>37. Требования к профессионально-значимым качествам личности социального работника</p> <p>38. Уровни подготовки кадров для социальных служб.</p> <p>39. Функции социальной работы как вида практической деятельности.</p> <p>40. Ценности и цели социальной работы: взаимосвязь и взаимовлияние</p>
		<p>УК-1; УК-6</p>	<p>Компьютерное тестирование</p>	<p>Тестирование</p> <p>1 Вопрос: Что такое политика? Деятельность в какой-либо сфере. Деятельность государства. Регулятор отношений между социальными группами в обществе.(Верно)</p> <p>2 Вопрос: Каковы основные виды общественных отношений? Религиозные. Военные. Нравственные. Социальные.(Верно) Экономические.(Верно) Политические.(Верно) Семейные.</p> <p>3 Вопрос: Что означает понятие «социальная справедливость»? Всеобщее равенство прав.</p>

			<p>Распределение материальных благ поровну. Соответствие роли человека и его социального положения.(Верно)</p> <p>4 Вопрос: Что такое «социальное равенство»? Равенство жилищных условий. Равенство прав и обязанностей для всех. Равный доступ к власти. Равенство исходных позиций человека в обществе.(Верно)</p> <p>5 Вопрос: Что такое «социальная область»? Это отношения между людьми по поводу власти. Это интересы людей, общества и государства.(Верно) Это межконфессиональные отношения Это отношения между поколениями. Это отношения между людьми различных профессий.</p> <p>6 Вопрос: Социальная политика – это: Политика политических партий. Политика общественных организаций. Распределение материальных благ. Обеспечение нормального развития человека. Организация жизнедеятельности людей в обществе.(Верно) Пенсионное обеспечение. Защита социально уязвимых людей.(Верно) Ликвидация девиантного поведения.</p> <p>7 Вопрос: Какова главная задача социальной политики государства? Всеобщее образование. Всеобщая занятость населения. Обеспечение пенсиями всех нуждающихся. Стабилизация жизненного уровня населения.(Верно) Привлечение профсоюзов и общественных организаций к решению социальных</p>
--	--	--	-----------------------------------------------------------------------------------------------------------------------------------------------------------------------------------------------------------------------------------------------------------------------------------------------------------------------------------------------------------------------------------------------------------------------------------------------------------------------------------------------------------------------------------------------------------------------------------------------------------------------------------------------------------------------------------------------------------------------------------------------------------------------------------------------------------------------------------------------------------------------------------------------------------------------------------------------------------------------------------------------------------------------------------------------------------------------------------------------------------------------------------------------------------------------------------------------------------------------------------------------------------------------------------------------------------------------------------

				<p>задач.</p> <p>8 Вопрос: Что такое «социальная работа»? Помощь нуждающимся людям. Деятельность благотворительных организаций. Деятельность различных организаций по оказанию помощи нуждающимся гражданам. Профессиональная деятельность по оказанию помощи людям в преодолении трудностей.(Верно)</p> <p>9 Вопрос: Что означает понятие «социальная работа как наука»? Разновидность естественных наук. Одна из гуманитарных наук.(Верно) Одна из философских наук. Сочетание знаний и опыта.(Верно)</p> <p>10 Вопрос: Каковы базовые категории социальной работы как науки? Социализация. Социальная реабилитация.(Верно) Меценатство. Благотворительность.(Верно) Милосердие. Социальное обеспечение.(Верно) Взаимопомощь. Социальная адаптация.(Верно)</p>
2.	Раздел -2 «Подготовка к профессиональной	УК-1; УК-6	Устный опрос	<p>41. Социальная работа как общественный феномен и вид социальной практики.</p> <p>42. История зарождения системы помощи и поддержки в России.</p> <p>43. Социальная работа как наука и ее место в системе научных знаний.</p> <p>44. Социальная работа как практическая деятельность и ее особенности.</p> <p>45. Человек в контексте социальной работы.</p> <p>46. Гуманизм как сущностная основа профессионально-этической системы социальн</p>

	<p>деятельности в системе профессионального социального образования.</p> <p>»</p>			<p>работы</p> <p>47. Опыт подготовки специалистов в области социальной работы в России.</p> <p>48. Опыт подготовки специалистов в области социальной работы за рубежом.</p> <p>49. Понятия технологии, социальной технологии и технологии социальной работы.</p> <p>50. Методы социальной работы в микросоциуме.</p> <p>51. Методы социальной работы с группой.</p> <p>52. Методы социальной работы со случаем.</p> <p>53. Социолого-ориентированные модели и их роль в социальной работе.</p> <p>54. Психолого-ориентированные модели и их роль в социальной работе.</p> <p>55. Комплексные модели и их роль в социальной работе.</p> <p>56. Основные частные технологии социальной работы: социальная работа с пожилыми людьми, с семьями, с безработными и т.д.</p> <p>57. Базовые технологии социальной работы: социальное обеспечение, социальное обслуживание, социальное страхование и т.д.</p> <p>58. Социальная политика и социальная работа: понятие, содержание, взаимосвязь.</p> <p>59. Особенности формирования профессиональной карьеры в социальной работе.</p> <p>60. Профессиональное сознание социального работника, его сущность и основные детерминанты.</p> <p>61. Профессиональные и непрофессиональные формы социальной работы.</p> <p>62. Субъекты социальной работы и их характеристика.</p> <p>63. Объекты социальной работы и их характеристика.</p> <p>64. Специфические принципы социальной работы (универсальности, охраны социальных прав, социального реагирования, профилактической направленности, клиентоцентризма, опоры на собственные силы, максимизации социальных ресурсов, конфиденциальности, толерантности, адресности, доступности и др.).</p> <p>65. Функции социальной работы как вида практической деятельности.</p> <p>66. Ценности и цели социальной работы: взаимосвязь и взаимовлияние</p> <p>67. Социальная работа в условиях глобализации.</p> <p>68. Основные социальные проблемы современности и место социальной работы в решении.</p> <p>69. Осмысление проблемы человека в теории и практике социальной работы.</p> <p>70. Основные модели практической социальной работы в системе социального обслуживания, здравоохранении, в пенитенциарной системе и т.д.</p> <p>71. Понятие профессионализма как основы становления профессиональной карьеры.</p>
--	-----------------------------------------------------------------------------------	--	--	-------------------------------------------------------------------------------------------------------------------------------------------------------------------------------------------------------------------------------------------------------------------------------------------------------------------------------------------------------------------------------------------------------------------------------------------------------------------------------------------------------------------------------------------------------------------------------------------------------------------------------------------------------------------------------------------------------------------------------------------------------------------------------------------------------------------------------------------------------------------------------------------------------------------------------------------------------------------------------------------------------------------------------------------------------------------------------------------------------------------------------------------------------------------------------------------------------------------------------------------------------------------------------------------------------------------------------------------------------------------------------------------------------------------------------------------------------------------------------------------------------------------------------------------------------------------------------------------------------------------------------------------------------------------------------------------------------------------------------------------------------------------------------------------------------------------------------------------------------------------------------------------------------------------------------------------------------------------------------------------------------------------------------------------------------------------------------------------------------------------------------------------------------------------------------------------------------------------------------------------------------------------------------------------------------------------

				<p>72. Понятие эффективности социальной работы, объекты и критерии эффективности социальной работы.</p> <p>73. Творческий характер деятельности специалиста по социальной работе.</p> <p>74. Социально-проектная деятельность в социальной работе.</p> <p>75. Социальная работа как процесс решения проблем получателей социальных услуг.</p> <p>76. IT- технологии в социальной работе.</p> <p>77. Арт-технологии в социальной работе.</p> <p>78. Социальные проекты: сущность, цели, задачи.</p> <p>79. Профессиональные роли социального работника.</p> <p>80. Синдром эмоционального выгорания социального работника и его профилактика.</p>
--	--	--	--	--------------------------------------------------------------------------------------------------------------------------------------------------------------------------------------------------------------------------------------------------------------------------------------------------------------------------------------------------------------------------------------------------------------------------------------------------------------------------------------------------------------------------------------------------------------------------------------------------------------------------------------------------

4.3.2. Оценочные материалы для проведения промежуточной аттестации обучающихся по дисциплине (модулю)

Вопросы/задания для проведения промежуточной аттестации обучающихся по дисциплине (модулю)

Коды контролируемой компетенций	Вопросы /задания
УК-1	<ol style="list-style-type: none">1. Социальная работа как общественный феномен и вид социальной практики.2. История зарождения системы помощи поддержки в России.3. Социальная работа как наука и ее место в системе научных знаний.4. Социальная работа как практическая деятельность и ее особенности.5. Человек в контексте социальной работы.6. Гуманизм как сущностная основа профессионально-этической системы социальной работы.7. Опыт подготовки специалистов в области социальной работы в России.8. Опыт подготовки специалистов в области социальной работы за рубежом.9. Понятия технологии, социальные технологии и технологии социальной работы.10. Методы социальной работы в микросоциуме.11. Методы социальной работы с группой.12. Методы социальной работы со случаем.13. Социолого-ориентированные модели и их роль в социальной работе.14. Психолого-ориентированные модели и их роль в социальной работе.15. Комплексные модели и их роль в социальной работе.16. Основные частные технологии социальной работы: социальная работа с пожилыми людьми, с семьями, безработными и т.д.17. Базовые технологии социальной работы: социальное обеспечение, социальное обслуживание, социальное страхование и т.д.18. Социальная политика и социальная работа: понятие, содержание, взаимосвязь.19. Особенности формирования профессиональной карьеры в социальной работе.

	<p>работе.</p> <p>20. Профессиональное сознание социального работника, его сущность и основные детерминанты.</p>
<p style="text-align: center;">УК-6</p>	<ol style="list-style-type: none"> 1. Профессиональные непрофессиональные формы социальной работы. 2. Субъекты социальной работы и характеристика. 3. Объекты социальной работы и характеристика. 4. Специфические принципы социальной работы (универсальности, охраны социальных прав, социального реагирования, профилактической направленности, клиентоцентризма, опоры на собственные силы, максимизации социальных ресурсов, конфиденциальности, толерантности, адресности, доступности и др.). 5. Функции социальной работы как вида практической деятельности. 6. Ценности и цели социальной работы, взаимосвязь и взаимовлияние. 7. Социальная работа в условиях глобализации. 8. Основные социальные проблемы современности и место социальной работы в их решении. 9. Осмысление проблемы человека в теории и практике социальной работы. 10. Основные модели практической социальной работы в системе социального обслуживания, здравоохранении, пенитенциарной системе и т.д. 11. Понятие профессионализма как основы становления профессиональной карьеры. 12. Понятие эффективности социальной работы, объекты и критерии эффективности социальной работы. 13. Творческий характер деятельности специалиста по социальной работе. 14. Социально-проектная деятельность социальной работе. 15. Социальная работа как процесс решения проблем получателей социальных услуг. 16. IT- технологии в социальной работе. 17. Арт-технологии в социальной работе. 18. Социальные проекты: сущность, цели, задачи. 19. Профессиональные роли социального работника. 20. Синдром эмоционального выгорания.

	социального работника и профилактика.
--	---------------------------------------

РАЗДЕЛ 5. УСЛОВИЯ РЕАЛИЗАЦИИ ДИСЦИПЛИНЫ (МОДУЛЯ)

5.1. Перечень основной и дополнительной учебной литературы для освоения дисциплины (модуля)

5.1.1. Основная литература

1. Технология социальной работы : учебник для вузов / Л. И. Кононова [и др.] ; ответственные редакторы Л. И. Кононова, Е. И. Холостова. — Москва : Издательство Юрайт, 2023. — 506 с. — (Высшее образование). — ISBN 978-5-534-16297-4. — Текст : электронный // Образовательная платформа Юрайт [сайт]. — URL: <https://urait.ru/bcode/530763> (дата обращения: 01.04.2023).

2. Технология социальной работы : учебник для вузов / Л. И. Кононова [и др.] ; ответственные редакторы Л. И. Кононова, Е. И. Холостова. — Москва : Издательство Юрайт, 2023. — 506 с. — (Высшее образование). — ISBN 978-5-534-16297-4. — Текст : электронный // Образовательная платформа Юрайт [сайт]. — URL: <https://urait.ru/bcode/530763> (дата обращения: 01.04.2023).

3. Фирсов, М. В. Технология социальной работы : учебник и практикум для вузов / М. В. Фирсов, Е. Г. Студенова. — 3-е изд., перераб. и доп. — Москва : Издательство Юрайт, 2023. — 557 с. — (Высшее образование). — ISBN 978-5-534-01364-1. — Текст : электронный // Образовательная платформа Юрайт [сайт]. — URL: <https://urait.ru/bcode/510759> (дата обращения: 01.04.2023).

5.1.2. Дополнительная литература

1. Холостова, Е. И. Социальная работа : учебник для вузов / Е. И. Холостова. — 2-е изд., перераб. и доп. — Москва : Издательство Юрайт, 2023. — 755 с. — (Высшее образование). — ISBN 978-5-534-11998-5. — Текст : электронный // Образовательная платформа Юрайт [сайт]. — URL: <https://urait.ru/bcode/518698> (дата обращения: 01.04.2023).

2. Технология социальной работы : учебник и практикум для вузов / Е. Н. Приступа [и др.] ; под редакцией Е. Н. Приступы. — Москва : Издательство Юрайт, 2023. — 465 с. — (Высшее образование). — ISBN 978-5-534-16449-7. — Текст : электронный // Образовательная платформа Юрайт [сайт]. — URL: <https://urait.ru/bcode/531082> (дата обращения: 01.04.2023).

3. Технология социальной работы : учебник и практикум для вузов / Е. Н. Приступа [и др.] ; под редакцией Е. Н. Приступы. — Москва : Издательство Юрайт, 2023. — 465 с. — (Высшее образование). — ISBN 978-5-534-16449-7. — Текст : электронный // Образовательная платформа Юрайт [сайт]. — URL: <https://urait.ru/bcode/531082> (дата обращения: 01.04.2023).

5.2 Перечень ресурсов информационно-коммуникационной сети «Интернет», необходимых для освоения дисциплины (модуля)

№ №	Название электронного ресурса	Описание электронного ресурса	Используемый для работы адрес
1.	ЭБС «Университетская библиотека онлайн»	Электронная библиотека, обеспечивающая доступ высших и средних учебных заведений, публичных библиотек и корпоративных пользователей к наиболее востребованным материалам по всем отраслям знаний от ведущих российских издательств	http://biblioclub.ru/
2.	Научная электронная библиотека eLIBRARY.ru	Крупнейший российский информационно-аналитический портал в области науки, технологии, медицины и образования, содержащий рефераты и полные тексты более 34 млн научных публикаций и патентов	http://elibrary.ru/
3.	Образовательная платформа Юрайт	Электронно-библиотечная система для ВУЗов, ССУЗов, обеспечивающая доступ к учебникам, учебной и методической литературе по различным дисциплинам.	https://urait.ru/
4.	База данных "EastView"	Полнотекстовая база данных периодических изданий	https://dlib.eastview.com
5.	Электронная библиотека "Grebennikon"	Библиотека предоставляет доступ более чем к 30 журналам, выпускаемых Издательским домом "Гребенников".	https://grebennikon.ru/

5.3 Методические указания для обучающихся по освоению дисциплины (модуля)

Освоение обучающимся дисциплины (модуля) предполагает изучение материалов дисциплины (модуля) на аудиторных занятиях и в ходе самостоятельной работы. Аудиторные занятия проходят в форме лекций, семинаров, практических и лабораторных занятий.

При подготовке к аудиторным занятиям необходимо помнить особенности каждой формы его проведения.

Подготовка к учебному занятию лекционного типа заключается в следующем.

С целью обеспечения успешного обучения обучающийся должен готовиться к лекции, поскольку она является важнейшей формой организации учебного процесса, поскольку:

- знакомит с новым учебным материалом;
- разъясняет учебные элементы, трудные для понимания;
- систематизирует учебный материал;
- ориентирует в учебном процессе.

С этой целью:

- внимательно прочитайте материал предыдущей лекции;
- ознакомьтесь с учебным материалом по учебнику и учебным пособиям с темой прочитанной лекции;
- внесите дополнения к полученным ранее знаниям по теме лекции на полях лекционной тетради;
- запишите возможные вопросы, которые вы зададите лектору на лекции по материалу изученной лекции;
- постарайтесь уяснить место изучаемой темы в своей подготовке;

– узнайте тему предстоящей лекции (по тематическому плану, по информации лектора) и запишите информацию, которой вы владеете по данному вопросу.

Подготовка к занятию семинарского типа

При подготовке и работе во время проведения лабораторных работ и занятий семинарского типа следует обратить внимание на следующие моменты: на процесс предварительной подготовки, на работу во время занятия, обработку полученных результатов, исправление полученных замечаний.

Предварительная подготовка к учебному занятию семинарского типа заключается в изучении теоретического материала в отведенное для самостоятельной работы время, ознакомление с инструктивными материалами с целью осознания задач лабораторной работы/практического занятия, техники безопасности при работе с приборами, веществами.

Работа во время проведения учебного занятия семинарского типа включает:

– консультирование студентов преподавателями и вспомогательным персоналом с целью предоставления исчерпывающей информации, необходимой для самостоятельного выполнения предложенных преподавателем задач, ознакомление с правилами техники безопасности при работе в лаборатории;

– самостоятельное выполнение заданий согласно обозначенной учебной программой тематики.

Обработка, обобщение полученных результатов лабораторной работы проводится обучающимися самостоятельно или под руководством преподавателя (в зависимости от степени сложности поставленных задач). В результате оформляется индивидуальный отчет. Подготовленная к сдаче на контроль и оценку работа сдается преподавателю. Форма отчетности может быть письменная, устная или две одновременно. Главным результатом в данном случае служит получение положительной оценки по каждой лабораторной работе/практическому занятию. Это является необходимым условием при проведении рубежного контроля и допуска к зачету. При получении неудовлетворительных результатов обучающийся имеет право в дополнительное время пересдать преподавателю работу до проведения промежуточной аттестации.

5.4 Информационно-технологическое обеспечение образовательного процесса по дисциплины (модуля)

5.4.1. Средства информационных технологий

1. Персональные компьютеры;
2. Средства доступа в Интернет;
3. Проектор.

5.4.2. Лицензионное и свободно распространяемое программное обеспечение, в том числе отечественного производства:

1. Операционная система: Astra Linux SE
2. Пакет офисных программ: LibreOffice
3. Справочная система Консультант+
4. Okular или Acrobat Reader DC
5. Ark или 7-zip
6. User Gate
7. TrueConf (client)

*Указывается актуальное программное обеспечение, необходимое для освоения дисциплины (модуля).

5.4.3. Информационные справочные системы и профессиональные базы данных

№ №	Название электронного ресурса	Описание электронного ресурса	Используемый для работы адрес
1.	ЭБС «Университетская библиотека онлайн»	Электронная библиотека, обеспечивающая доступ высших и средних учебных заведений, публичных библиотек и корпоративных пользователей к наиболее востребованным материалам по всем отраслям знаний от ведущих российских издательств	http://biblioclub.ru/
2.	Научная электронная библиотека eLIBRARY.ru	Крупнейший российский информационно-аналитический портал в области науки, технологии, медицины и образования, содержащий рефераты и полные тексты более 34 млн научных публикаций и патентов	http://elibrary.ru/
3.	Образовательная платформа Юрайт	Электронно-библиотечная система для ВУЗов, ССУЗов, обеспечивающая доступ к учебникам, учебной и методической литературе по различным дисциплинам.	https://urait.ru/
4.	База данных "EastView"	Полнотекстовая база данных периодических изданий	https://dlib.eastview.com
5.	Электронная библиотека "Grebennikon"	Библиотека предоставляет доступ более чем к 30 журналам, выпускаемых Издательским домом "Гребенников".	https://grebennikon.ru/

5.5. Материально-техническое обеспечение образовательного процесса по дисциплине (модулю)

Для изучения дисциплины (модуля) используются:

Учебная аудитория для занятий лекционного типа оснащена специализированной мебелью (стол для преподавателя, парты, стулья, доска для написания мелом); техническими средствами обучения (видеопроекционное оборудование, средства звуковоспроизведения, экран и имеющие выход в сеть Интернет), а также (при наличии) демонстрационными печатными пособиями (указать какими, например, таблицы «Основная грамматика английского языка»), экранно-звуковыми средствами обучения (указать какими, например, CD «Разговорный английский»), демонстрационными материалами (указать какими, например, комплект демонстрационных материалов (фолий) «Страноведение. США»), видеофильмами DVD (указать какими).

Учебная аудитория для занятий семинарского типа: оснащена специализированной мебелью (стол для преподавателя, парты, стулья, доска для написания мелом); техническими средствами обучения (видеопроекционное оборудование, средства звуковоспроизведения, экран и имеющие выход в сеть Интернет), а также (при наличии) демонстрационными печатными пособиями (указать какими, например, таблицы «Основная грамматика английского языка»), экранно-звуковыми средствами обучения (указать какими, например, CD «Разговорный английский»), демонстрационными материалами (указать какими, например, комплект демонстрационных материалов (фолий) «Страноведение. США»), видеофильмами DVD (указать какими).

Помещения для самостоятельной работы обучающихся: оснащены специализированной мебелью (парты, стулья) техническими средствами обучения (персональные компьютеры с доступом в сеть Интернет и обеспечением доступа в электронно-информационную среду университета, программным обеспечением).

5.6. Образовательные технологии

При реализации дисциплины (модуля) применяются различные образовательные технологии, в том числе технологии электронного обучения.

Освоение дисциплины (модуля) предусматривает использование в учебном процессе активных и интерактивных форм проведения учебных занятий в форме **указать форму** (компьютерных симуляций, деловых и ролевых игр, разбор конкретных ситуаций, психологические и иные тренинги) в сочетании с внеаудиторной работой с целью формирования и развития **профессиональных** навыков обучающихся.

При освоении дисциплины (модуля) предусмотрено применением электронного обучения и дистанционных образовательных технологий.

Учебные часы дисциплины (модуля) предусматривают классическую контактную работу преподавателя с обучающимся в аудитории и контактную работу посредством электронной информационно-образовательной среды в синхронном и асинхронном режиме (вне аудитории) посредством применения возможностей компьютерных технологий (электронная почта, электронный учебник, тестирование, вебинар, видеофильм, презентация, форум и др.).

В рамках дисциплины (модуля) предусмотрены встречи с руководителями и работниками организаций, деятельность которых связана с *направленностью/ специализацией* реализуемой основной профессиональной образовательной программы.

ЛИСТ РЕГИСТРАЦИИ ИЗМЕНЕНИЙ

№ п/п	Содержание изменения	Реквизиты документа об утверждении изменения	Дата введения изменения
1.	Утверждена и введена в действие решением Ученого Совета факультета социальной работы на основании Федерального государственного образовательного стандарта высшего образования по направлению подготовки 39.03.02 Социальная работа (уровень бакалавриата), утвержденным приказом Министерства образования и науки Российской Федерации от 05.02.2018 г. № 76	Протокол заседания Ученого совета факультета № 10 от «27» марта 2023 года	01.09.2023
2.	*	Протокол заседания Ученого совета факультета № _____ от «____» _____ 20____ года	____.____.____
3.	*	Протокол заседания Ученого совета факультета № _____ от «____» _____ 20____ года	____.____.____
4.	*	Протокол заседания Ученого совета факультета № _____ от «____» _____ 20____ года	____.____.____



**МИНИСТЕРСТВО НАУКИ И ВЫСШЕГО ОБРАЗОВАНИЯ
РОССИЙСКОЙ ФЕДЕРАЦИИ**
**Филиал федерального государственного бюджетного
образовательного учреждения высшего образования
«РОССИЙСКИЙ ГОСУДАРСТВЕННЫЙ СОЦИАЛЬНЫЙ
УНИВЕРСИТЕТ» в г. Сочи Краснодарского края**



УТВЕРЖДАЮ
И.о. директора филиала РГСУ в
г. Сочи Краснодарского края
_____ З.А. Еремина
«18» августа 2023 г.

РАБОЧАЯ ПРОГРАММА ДИСЦИПЛИНЫ
**РАБОТА С ИНФОРМАЦИЕЙ В ОБУЧЕНИИ И ПРОФЕССИОНАЛЬНОЙ
ДЕЯТЕЛЬНОСТИ**

Направление подготовки
39.03.02 "Социальная работа"

Направленность
«Социальная работа в различных сферах жизнедеятельности»

**ОБРАЗОВАТЕЛЬНАЯ ПРОГРАММА ВЫСШЕГО ОБРАЗОВАНИЯ - ПРОГРАММА
БАКАЛАВРИАТА**

Форма обучения
очно-заочная

Сочи, 2023

СОДЕРЖАНИЕ

РАЗДЕЛ 1. ПАСПОРТ РАБОЧЕЙ ПРОГРАММЫ ДИСЦИПЛИНЫ (МОДУЛЯ)	4
1.1 Цель и задачи дисциплины (модуля)	4
1.2 Планируемые результаты обучения по дисциплине (модулю) в рамках планируемых результатов освоения основной профессиональной образовательной программы высшего образования – программы бакалавриата/магистратуры/специалитета соотнесенные с установленными индикаторами достижения компетенций	4
РАЗДЕЛ 2. СТРУКТУРА И СОДЕРЖАНИЕ ДИСЦИПЛИНЫ (МОДУЛЯ)	5
2.1 Объем дисциплины (модуля), включая контактную работу обучающегося с педагогическими работниками и самостоятельную работу обучающегося	5
2.2. Учебно-тематический план дисциплины (модуля)	6
2.3. Содержание дисциплины (модуля)	7
РАЗДЕЛ 3. УЧЕБНО-МЕТОДИЧЕСКОЕ ОБЕСПЕЧЕНИЕ САМОСТОЯТЕЛЬНОЙ РАБОТЫ ОБУЧАЮЩИХСЯ ПО ДИСЦИПЛИНЕ (МОДУЛЮ)	8
3.1. Виды самостоятельной работы обучающихся по дисциплине (модулю)	9
3.2. Задания для самостоятельной работы	10
3.3. Методические указания к самостоятельной работе по дисциплине (модулю)	12
РАЗДЕЛ 4. ОЦЕНОЧНЫЕ МАТЕРИАЛЫ ПО ДИСЦИПЛИНЕ (МОДУЛЮ)	13
4.1. Форма промежуточной аттестации обучающегося по дисциплине (модулю)	13
4.2. Оценочные материалы, определяющие процедуры оценивания знаний, умений, навыков и (или) опыта деятельности, характеризующих этапы формирования компетенций	13
4.2.1. Организационные основы применения балльно-рейтинговой системы оценки успеваемости обучающихся по дисциплине (модулю)	13
4.2.2. Проведение текущего контроля успеваемости обучающихся по дисциплине (модулю) в соответствии с балльно-рейтинговой системой оценки успеваемости обучающегося	14
4.2.3. Проведение промежуточной аттестации обучающихся по дисциплине (модулю) в соответствии с балльно-рейтинговой системой оценки успеваемости обучающегося	15
4.3. Перечень заданий для проведения текущей и промежуточной оценки знаний, умений, навыков и (или) опыта деятельности, характеризующих этапы формирования компетенций	16
4.3.1. Оценочные материалы для проведения текущей аттестации и рубежного контроля, обучающихся по дисциплине (модулю)	16
4.3.2. Оценочные материалы для проведения промежуточной аттестации обучающихся по дисциплине (модулю)	17
РАЗДЕЛ 5. УСЛОВИЯ РЕАЛИЗАЦИИ ДИСЦИПЛИНЫ (МОДУЛЯ)	18
5.1. Перечень основной и дополнительной учебной литературы для освоения дисциплины (модуля)	18
5.1.1. Основная литература	18
5.1.2. Дополнительная литература	18
5.2 Перечень ресурсов информационно-коммуникационной сети «Интернет», необходимых для освоения дисциплины (модуля)	18
5.3 Методические указания для обучающихся по освоению дисциплины (модуля)	19
5.4 Информационно-технологическое обеспечение образовательного процесса по дисциплины (модуля)	20
5.4.1. Средства информационных технологий	20
5.4.2. Лицензионное и свободно распространяемое программное обеспечение, в том числе отечественного производства:	20
5.4.3. Информационные справочные системы и профессиональные базы данных	20
5.5. Материально-техническое обеспечение образовательного процесса по дисциплине (модулю)	21
5.6. Образовательные технологии	21
ЛИСТ РЕГИСТРАЦИИ ИЗМЕНЕНИЙ	22

Рабочая программа дисциплины «Работа с информацией в обучении и профессиональной деятельности» разработана на основании федерального государственного образовательного стандарта высшего образования – *бакалавриата* по направлению подготовки 39.03.02 «Социальная работа», утвержденного приказом Министерства образования и науки Российской Федерации от 05.02.2018г № 76, учебного плана по основной профессиональной образовательной программе высшего образования - программы *бакалавриата* по направлению подготовки 39.03.02 «Социальная работа» (далее – «ОПОП»).

Рабочая программа дисциплины «Работа с информацией в обучении и профессиональной деятельности» разработана к.с.н., доцентом факультета экономики и управления Евстратова Т.А.

Рабочая программа дисциплины обсуждена и утверждена на совете факультета экономики и управления

Протокол № 9 от 26 апреля 2023 года

Декан факультета:

д-р экон. наук, профессор



П.В. Солодуха

Рабочая программа дисциплины рекомендована к утверждению представителями организаций-работодателей:

Аппарат Государственной думы
Федерального собрания РФ,
руководитель аппарата Комитета
Государственной Думы РФ по
федеративному устройству и вопросам
местного самоуправления



И.В. Бабичев

Ассоциация «Единое общероссийское
объединение муниципальных образований
(Конгресс)»,
заместитель исполнительного директора



И.А. Кононенко

Рабочая программа дисциплины (модуля) рецензирована и рекомендована к утверждению



Д.э.н., профессор Финансового
университета при Правительстве РФ

И.Ю. БЕЛЯЕВА

РАЗДЕЛ 1. ПАСПОРТ РАБОЧЕЙ ПРОГРАММЫ ДИСЦИПЛИНЫ (МОДУЛЯ)

1.1 Цель и задачи дисциплины

Цель дисциплины является получение знаний о том, как логически упорядочить текст и организовывать его элементы; как пользоваться различными моделями и технологиями академического письма в работе над текстом; как выдвигать и обосновывать собственную гипотезу, формулировать тезис и выстраивать текст от гипотезы к выводам; уметь критически оценивать, отбирать, обобщать и использовать информацию из различных источников; беспристрастно, объективно и обоснованно проводить собственную линию доказательства на основе логики и фактов, избегая различных видов плагиата; использовать различные методы аргументации, соотнесенных с общими целями ОПОП профессиональной деятельности следующих типов: информационно-аналитический; организационно-управленческий; предпринимательский.

Задачи дисциплины:

1. развитие навыков исследовательской работы и обучение написанию научных текстов, прежде всего курсовых и дипломных работ, а также научных статей и других исследовательских и учебных жанров.
2. Знание требований, которые необходимо соблюдать при написании научной статьи, правил оформления ее структурных элементов, оформление ссылок и цитат в научном тексте, способы цитирования, правила соблюдения научной этики.
3. Усвоение основных правил написания научной статьи, разработка ее структуры и способов предоставления результатов исследования в ней.

1.2 Планируемые результаты обучения по дисциплине в рамках планируемых результатов освоения основной профессиональной образовательной программы высшего образования – программы *бакалавриата* соотнесенные с установленными индикаторами достижения компетенций

Процесс освоения дисциплины направлен на формирование у обучающихся следующих компетенций: УК-6; ОПК-5 в соответствии с учебным планом.

В результате освоения дисциплины обучающийся должен демонстрировать следующие результаты:

Категория компетенций (при наличии)	Код компетенции Формулировка компетенции	Код и наименование индикатора достижения компетенции	Результаты обучения
Универсальная компетенция	УК-1 Способен осуществлять поиск, критический анализ и синтез информации, применять системный подход для решения поставленных задач	УК-1.1 Находит и критически оценивает информацию, необходимую для решения задачи. УК-1.2 Предлагает различные варианты решения задачи, оценивая их последствия на основе синтеза и критического анализа информации. УК-1.3 Выбирает оптимальный вариант решения задачи, аргументируя свой выбор.	Знать: основы системного подхода; принципы анализа социальной ситуации для выявления социальных проблем; принципы постановки цели и задач, теоретические основы стратегического планирования; основы теории аргументации

			<p>Уметь: критически оценивать надежность источников информации, работать с противоречивой информацией из разных источников; реализовать анализ проблемных ситуаций на основе системного подхода; выработать стратегию действий.</p> <p>Владеть: готовностью разрабатывать и содержательно аргументировать стратегию решения проблемной ситуации на основе системного и междисциплинарного подходов</p>
	<p>УК-6 Способен управлять своим временем, выстраивать и реализовывать траекторию саморазвития на основе принципов образования в течение всей жизни</p>	<p>УК-6.1. Объективно оценивает временные ресурсы и ограничения и эффективно использует эти ресурсы для достижения поставленных целей.</p> <p>УК-6.2. Выстраивает и реализует персональную траекторию непрерывного образования и саморазвития.</p>	<p><i>Знать: особенности устной и письменной речи, научной речи, ее отличие от других книжных видов речи</i></p> <p><i>Уметь: понимать и анализировать тексты по специальности и создавать грамотные, связные тексты в сфере изучаемого научного направления; учитывать коммуникативную цель текста, особенности его аудитории и ситуацию общения</i></p> <p><i>Владеть: тайм-менеджментом, инструментами его управления</i></p>

РАЗДЕЛ 2. СТРУКТУРА И СОДЕРЖАНИЕ ДИСЦИПЛИНЫ

2.1 Объем дисциплины, включая контактную работу обучающегося с педагогическими работниками и самостоятельную работу обучающегося

Общая трудоемкость дисциплины составляет 2 зачетные единицы.

Очно-заочная форма обучения

Вид учебной работы	Всего часов	Семестры			
		1			
Контактная работа обучающихся с	24	24			

педагогическими работниками					
Лекционные занятия	16	16			
<i>из них: в форме практической подготовки</i>					
Практические занятия	8	8			
<i>из них: в форме практической подготовки</i>					
Самостоятельная работа обучающихся	39	39			
Контроль промежуточной аттестации	9	9			
Форма промежуточной аттестации		зач			
ОБЪЕМ ДИСЦИПЛИНЫ (МОДУЛЯ) В ЧАСАХ	72	72			

2.2. Учебно-тематический план дисциплины (модуля)

Очно-заочной формы обучения

Раздел, тема	Виды учебной работы, академических часов									
	Всего	Самостоятельная работа	Контактная работа обучающихся с педагогическими работниками							
			Всего	Лекционные занятия <i>из них: в форме практической подготовки</i>	Практические занятия <i>из них: в форме практической подготовки</i>	Лабораторные занятия <i>из них: в форме практической подготовки</i>	Консультации / Иная контактная работа <i>из них: в форме практической подготовки</i>			
Модуль 1 (Семестр1)										
Раздел 1. Особенности научной коммуникации. Научный текст, его цели, объект, предмет исследования	36	24	12	8	4					
Тема 1.1. Чтение научной литературы как вид речевой деятельности	18	12	6	4	2					
Тема 1.2. Научное познание как предмет методологической рефлексии	18	12	6	4	2					

Раздел, тема	Виды учебной работы, академических часов									
	Всего	Самостоятельная работа	Контактная работа обучающихся с педагогическими работниками							
			Всего	Лекционные занятия <i>из них: в форме практической подготовки</i>	Практические занятия <i>из них: в форме практической подготовки</i>	Лабораторные занятия <i>из них: в форме практической подготовки</i>	Консультации / Иная контактная работа <i>из них: в форме практической подготовки</i>			
Раздел 2. Исследования: выбор темы, постановка проблемы, актуальность, научная новизна, практическая значимость	36	24	12	8	4					
Тема 2.1. Источниковедческая база исследования	18	12	6	4	2					
Тема 2.2. Этапы исследовательского процесса	18	3	6	4	2					
Контроль промежуточной аттестации (час)		9								
Общий объем, часов	72	39	24	16	8					

2.3. Содержание дисциплины (модуля)

РАЗДЕЛ 1. ОСОБЕННОСТИ НАУЧНОЙ КОММУНИКАЦИИ. НАУЧНЫЙ ТЕКСТ, ЕГО ЦЕЛИ, ОБЪЕКТ, ПРЕДМЕТ ИССЛЕДОВАНИЯ

Перечень изучаемых элементов содержания

Текст, его элементы, модели и технологии академического письма в работе над текстом; гипотеза, тезис, выстраивание текста от гипотезы к выводам; отбор, обобщение и использование информации из различных источников.

Тема 1.1. Чтение научной литературы как вид речевой деятельности

Перечень изучаемых элементов содержания

Изучить общие и частные особенности чтения научной литературы, овладеть формами работы и способами достижения целей изучающего чтения. Чтение как вид речевой деятельности. Психологические особенности чтения; виды чтения. Овладение техникой чтения текстов научных журналов, сборников научных статей, научной книги.

Тема 1.2. Научное познание как предмет методологической рефлексии

Перечень изучаемых элементов содержания

Изучить основные характеристики понятия «наука», углубить знания о методологии научного исследования и образования, ознакомиться с особенностями методологической культуры и личностными качествами исследователя. Общее понятие о науке, ее целях, функциях и признаках; исследовательская деятельность; методологическая культура. Углубление знаний о методологии научного исследования и образования; овладение знаниями о методологической культуре и личностных качествах исследователя.

ЗАДАНИЯ К ПРАКТИЧЕСКИМ ЗАНЯТИЯМ РАЗДЕЛА 1

Тема практического занятия: Особенности научной коммуникации. Научный текст, его цели, объект, предмет исследования

Форма практического задания: реферат

Темы для рефератов:

1. Как создать Профиль пользователя?
2. Как получить доступ к полнотекстовым коллекциям?
3. Как создать Пользовательскую подборку?
4. Как отсортировать результаты поиска по релевантности?
5. Как отсортировать результаты поиска по числу цитирований?
6. Как создать список публикаций, на которые ссылаются в данной публикации?
7. Как создать список публикаций, которые ссылаются на данную публикацию?
8. Как создать оповещение о новых публикациях по определенной тематике?
9. Как подписаться на канал RSS?
10. Как посмотреть профиль автора?

РУБЕЖНЫЙ КОНТРОЛЬ К РАЗДЕЛУ 1

форма рубежного контроля – практическое задание

РАЗДЕЛ 2. ИССЛЕДОВАНИЯ: ВЫБОР ТЕМЫ, ПОСТАНОВКА ПРОБЛЕМЫ, АКТУАЛЬНОСТЬ, НАУЧНАЯ НОВИЗНА, ПРАКТИЧЕСКАЯ ЗНАЧИМОСТЬ

Перечень изучаемых элементов содержания

выбор темы, постановка проблемы, актуальность, научная новизна, практическая значимость, объект, предмет исследования, эмпирическая база исследования, методы исследования.

Тема 2.1. Источниковедческая база исследования

Перечень изучаемых элементов содержания

Источниковедческая база исследования. Сбор первичной научной информации. Анализ источников первичной информации. Техника оформления библиографического аппарата.

Тема 2.2. Этапы исследовательского процесса

Перечень изучаемых элементов содержания

Ознакомиться с этапами исследовательского процесса, осуществить выбор темы выпускной квалификационной работы и выяснить ее структуру, овладеть навыками структурно-композиционной деятельности на основе разработки компонентов введения. Овладение процедурами — обоснование актуальности выбранной темы, анализ степени изученности проблемы исследования, определение объекта, предмета и цели исследования, формулирование противоречий и проблемы исследования, формулирование гипотезы и задач исследования.

ЗАДАНИЯ К ПРАКТИЧЕСКИМ ЗАНЯТИЯМ РАЗДЕЛА 2

Тема практического занятия: Исследования: выбор темы, постановка проблемы, актуальность, научная новизна, практическая значимость

Форма практического задания: дискуссия.

Тема дискуссии:

1. Опишите эмпирическую базу своего исследования (курсовой, проекта, предполагаемого в будущем исследования). Укажите, каков качественный характер данных (что за факты должны быть собраны), каким образом они получены, каков их объем.

2. Существуют разные виды сбора данных (подробнее о них можно узнать из пособий по методам проведения научных исследований):

- 1) опрос информантов (интервьюирование, анкетирование);
- 2) долгосрочное наблюдение без вмешательства;
- 3) эксперимент;
- 4) организация коллекций фактов (баз данных, корпусов).

Могут ли разные виды сбора материала сочетаться в одном исследовании? Приведите примеры из своей области. Какова функция таких гипотетических сочетаний разных видов сбора сведений, зачем это сочетание может быть нужно?

Например, анализ отзывов зрителей с сайта проката фильма может подтвердить или опровергнуть данные опроса мнений о фильме, собранные в интервью или через анкетирование посетителей кинотеатра; долгосрочное наблюдение за покупателями без вмешательства может дополнить данные, полученные в эксперименте с вывешиванием и удалением рекламного флаера на дверях пункта продажи товара.

РУБЕЖНЫЙ КОНТРОЛЬ К РАЗДЕЛУ 2

форма рубежного контроля – практическое задание

РАЗДЕЛ 3. УЧЕБНО-МЕТОДИЧЕСКОЕ ОБЕСПЕЧЕНИЕ САМОСТОЯТЕЛЬНОЙ РАБОТЫ ОБУЧАЮЩИХСЯ ПО ДИСЦИПЛИНЕ (МОДУЛЮ)

3.1. Виды самостоятельной работы обучающихся по дисциплине (модулю)

Очно-заочной формы обучения

Раздел, тема	Количество часов	Вид самостоятельной работы
Курс 1 (семестр 1)		

Раздел 1. Особенности научной коммуникации. Научный текст, его цели, объект, предмет исследования	24	Подготовка реферата
Раздел 2. Исследования: выбор темы, постановка проблемы, актуальность, научная новизна, практическая значимость	15	Дискуссия
Общий объем по модулю/семестру, часов	39	

3.2. Задания для самостоятельной работы

Задания для самостоятельной работы к Разделу 1

Перечень тем рефератов к Разделу 1:

1. Что такое библиографический поиск? В каких целях он проводится?
2. Основные ресурсы для библиографического исследования.
3. Методика библиографического исследования.
4. Что такое библиометрические показатели? Перечислите.
5. Для чего создается профиль пользователя?
6. Что такое реферативная база данных?
7. Что такое база данных цитирования?

Перечень тем заданий к Разделу 1:

1. Простейшее библиографическое исследование 1. Выберите тему своего научного исследования: это может быть связано с курсовыми или дипломными работами; это может быть связано с вашей будущей профессиональной деятельностью; это может быть нечто, просто интересное вам, но связанное с профессией. Обсудите тему с коллегами, согласуйте ее с преподавателем. 2. Отправьте эту тему преподавателю, указав в Теме сообщения: Тема НИР. 3. Любое исследование начинается с библиографического исследования. И это логично: изначально важно понять, а что же сделано в этом направлении.

4. Составьте Список ключевых слов (фраз).

Этот список изначально может быть очень небольшим, всего несколько слов. Но возвращайтесь к нему, перечитывайте, обдумывайте и дополняйте. Это может способствовать рождению новых идей, ваших идей, а ваши идеи — это ваш самый ценный капитал.

5. Проведите поиск книг и научных статей в Интернете. Составьте список наиболее значимых книг и статей. Важно записать не только названия, но и авторов, и журналы, опубликовавшие материалы.

6. Скачайте доступные для скачивания материалы. Прочитайте Введение, Заключение. Пролитайте содержание — этого должно быть достаточно, чтобы понять будущую полезность для вас этих материалов. Если удастся найти какие-то полезные мысли и фразы — это будет просто здорово. Понравившиеся следует тут же записать.

7. Сохраните результаты работы. Мы исходим из того, что рано или поздно они вам обязательно пригодятся.

8. Повторите пункты 5, 6 и 7 применительно к электронному каталогу вашей университетской библиотеки.

9. Повторите пункты 5, 6 и 7 применительно к одному из книжных интернет магазинов.

10. Составьте Отчет о проделанной работе. В Отчете необходимо отобразить:

- список ключевых слов;
- историю запросов;
- скачанные статьи;
- выписки из статей;"

Литература для самостоятельного изучения к Разделу 1.

1. Куприянов, Д. В. Информационное и технологическое обеспечение профессиональной деятельности: учебник и практикум для вузов / Д. В. Куприянов. — Москва: Издательство Юрайт, 2023. — 255 с. — (Высшее образование). — ISBN 978-5-534-02523-1. — Текст: электронный // Образовательная платформа Юрайт [сайт]. — URL: <https://urait.ru/bcode/511976> (дата обращения: 17.04.2023).
2. Горовая, В. И. Научно-исследовательская работа: учебное пособие для вузов / В. И. Горовая. — Москва: Издательство Юрайт, 2023. — 103 с. — (Высшее образование). — ISBN 978-5-534-14688-2. — Текст: электронный // Образовательная платформа Юрайт [сайт]. — URL: <https://urait.ru/bcode/519806> (дата обращения: 17.04.2023).

Задания для самостоятельной работы к Разделу 2

Перечень тем для дискуссии к Разделу 2:

1. Вы студент университета. Очень может быть, что это будут лучшие годы вашей жизни. Но как бы вы определили свои цели на время учебы? Что вы должны сделать обязательно за это время?

2. Найдите в Интернете перечень и характеристику общекультурных и профессиональных компетенций для вашей специальности. Кстати, где будет правильным искать ответ на этот вопрос?

3. Создайте интеллект-карту общекультурных компетенций и интеллект-карту профессиональных компетенций.

4. Создайте интеллект-карту вашей работы с одной из библиографических систем, например, с Научной электронной библиотеки. Для каждого узла создайте вложение (attachment), в котором опишите наиболее важные особенности этой работы.

5. Создайте интеллект-карту курса информатики. Во вложениях к узлам опишите результаты работы и где они могут быть использованы в вашей профессии. Добавьте те приложения и те навыки, которые не вошли в наш курс, но, с вашей точки зрения, могли бы быть полезны в вашей профессиональной деятельности.

Литература для самостоятельного изучения к Разделу 2.

1. Осокин, А. Н. Теория информации: учебное пособие для вузов / А. Н. Осокин, А. Н. Мальчуков. — Москва: Издательство Юрайт, 2022. — 205 с. — (Высшее образование). — ISBN 978-5-9916-7064-7. — Текст: электронный // Образовательная платформа Юрайт [сайт]. — URL: <https://urait.ru/bcode/490364> (дата обращения: 17.04.2023).
2. Куприянов, Д. В. Информационное и технологическое обеспечение профессиональной деятельности: учебник и практикум для вузов / Д. В. Куприянов. — Москва: Издательство Юрайт, 2023. — 255 с. — (Высшее образование). — ISBN 978-5-534-02523-1. — Текст: электронный // Образовательная платформа Юрайт [сайт]. — URL: <https://urait.ru/bcode/511976> (дата обращения: 17.04.2023).

3.3. Методические указания к самостоятельной работе по дисциплине (модулю)

Освоение слушателями программы предполагает изучение материалов дисциплин (модулей) в ходе самостоятельной работы.

Для успешного освоения дисциплины (модуля) и достижения поставленных целей необходимо внимательно ознакомиться с рабочей программой дисциплины (модуля), доступной в электронной информационно-образовательной среде РГСУ.

Следует обратить внимание на списки основной и дополнительной литературы, на предлагаемые преподавателем ресурсы информационно-телекоммуникационной сети Интернет. Эта информация необходима для самостоятельной работы обучающегося.

Для более углубленного изучения темы задания для самостоятельной работы рекомендуется выполнять параллельно с изучением данной темы. При выполнении заданий по возможности используйте наглядное представление материала.

Самостоятельная работа включает разнообразный комплекс видов и форм работы обучающихся.

Написание реферата (доклада).

Требования к структуре реферата (доклада):

Работа должна содержать систематизацию и краткое изложение материала из не менее 5-и литературных источников (монографий, научных статей и докладов) по выбранной теме.

Основные требования к оформлению:

Структура доклада (реферата): 1) титульный лист; 2) содержание (в нем последовательно указываются названия пунктов доклада (реферата), указываются страницы, с которых начинается каждый пункт); 3) введение (формулируется суть исследуемой проблемы, обосновывается выбор темы, определяются ее значимость и актуальность, указываются цель и задачи доклада (реферата), дается характеристика используемой литературы); 4) основная часть (каждый раздел ее доказательно раскрывает исследуемый вопрос); 5) выводы и заключение (подводятся итоги или делается обобщенный вывод по теме доклада (реферата)); 6) литература.

Доклад (реферат) оформляется на одной стороне листа белой бумаги формата А4 (210x297 мм). Интервал межстрочный -полуторный. Цвет шрифта - черный. Гарнитура шрифта основного текста - «Times New Roman» или аналогичная. Кегль (размер) от 12 до 14 пунктов. Размеры полей страницы (не менее): правое 10 мм, верхнее – 15 мм, нижнее – 20 мм, левое - 25 мм. Формат абзаца: полное выравнивание («по ширине»). Отступ красной строки одинаковый по всему тексту – 15 мм. Страницы должны быть пронумерованы с учётом титульного листа (на титульном листе номер страницы не ставится). В работах используются цитаты, статистические материалы. Эти данные оформляются в виде сносок (ссылок и примечаний). Внутритекстовые, подстрочные и затекстовые библиографические ссылки должны оформляться в соответствии с ГОСТ Р 7.0.5-2008 «Библиографическая ссылка». Общие требования и правила составления».

Реферат (доклад) сдается в бумажном и электронном виде (10 - 20 печатных страниц).

При проверке реферата (доклада) на антиплагиат - www.antiplagiat.ru - (более 50% заимствований) работа не принимается.

Выполнение тестовых заданий.

Тестовые задания содержат вопросы и 3-4 варианта ответа по базовым положениям изучаемой темы, составлены с расчетом на знания, полученные слушателями в процессе изучения темы.

Тестовые задания выполняются в письменной или электронной форме и сдаются преподавателю, ведущему дисциплину (модуль).

Написание эссе.

Эссе - вид самостоятельной исследовательской работы обучающихся, с целью углубления и закрепления теоретических знаний и освоения практических навыков. Цель эссе состоит в развитии самостоятельного творческого мышления и письменного изложения собственных мыслей. При написании эссе слушатель должен представить развернутый письменный ответ на теоретический или практический актуальный вопрос, объявленный преподавателем в аудитории непосредственно перед ее написанием. В процессе написания эссе разрешается пользоваться нормативно-правовыми актами, конспектом лекций (в печатном виде). Использование интернет-ресурсов не допускается. Темы эссе преподаватель предлагает из числа тех, которые слушатели уже рассматривали на лекциях или семинарских занятиях, исходя из содержания заданий в составе оценочных средств. По решению преподавателя, в качестве темы эссе может быть выбрана одна или несколько тем, которые могут быть распределены между слушателями по желанию.

Эссе проводится письменно, по объему не более 3-х печатных листов.

Требования к оформлению эссе:

Эссе выполняется на компьютере (гарнитура Times New Roman, шрифт 14) через 1,5 интервала с полями: верхнее, нижнее – 2; правое – 3; левое – 1,5. Отступ первой строки абзаца – 1,25. Сноски – постраничные. Таблицы и рисунки встраиваются в текст работы. При этом обязательный заголовок таблицы надо размещать над табличным полем, а рисунки сопровождать подрисуночными подписями. При включении в эссе нескольких таблиц и/или рисунков их нумерация обязательна. Обязательна и нумерация страниц. Их целесообразно проставлять внизу страницы – по середине или в правом углу. Номер страницы не ставится на титульном листе, но в общее число страниц он включается. Объем эссе, без учета приложений, не должен превышать 5 страниц. Значительное превышение установленного объема является недостатком работы и указывает на то, что слушатель не сумел отобрать и переработать необходимый материал.

Работа должна содержать собственные умозаключения по сути поставленной проблемы, включать самостоятельно проведенный анализ по сути этой проблемы, выводы, обобщающие авторскую позицию по поставленной проблеме.

РАЗДЕЛ 4. ОЦЕНОЧНЫЕ МАТЕРИАЛЫ ПО ДИСЦИПЛИНЕ (МОДУЛЮ)

4.1. Форма промежуточной аттестации обучающегося по дисциплине (модулю)

Контрольным мероприятием промежуточной аттестации обучающихся по дисциплине (модулю) является зачет, который проводится в устной форме.

4.2. Оценочные материалы, определяющие процедуры оценивания знаний, умений, навыков и (или) опыта деятельности, характеризующих этапы формирования компетенций

4.2.1. Организационные основы применения балльно-рейтинговой системы оценки успеваемости обучающихся по дисциплине (модулю)

Оценка качества освоения обучающимися дисциплины (модуля) реализуется в формате балльно-рейтинговой системы оценки успеваемости обучающихся (БРСО).

БРСО в ходе текущего контроля успеваемости и промежуточной аттестации осуществляется по 100-балльной шкале.

Академический рейтинг обучающегося по дисциплине (модулю) складывается из результатов:

- текущего контроля успеваемости (максимальный текущий рейтинг обучающегося 80 рейтинговых баллов);
- промежуточной аттестации (максимальный рубежный рейтинг обучающегося 20 рейтинговых баллов).

Условия оценки освоения обучающимся дисциплины (модуля) в формате БРСО доводятся преподавателем до сведения обучающихся на первом учебном занятии, а также размещены в свободном доступе в электронной информационно-образовательной среде Университета.

4.2.2. Проведение текущего контроля успеваемости обучающихся по дисциплине (модулю) в соответствии с балльно-рейтинговой системой оценки успеваемости обучающегося

В течение учебного семестра до промежуточной аттестации на основании утвержденной рабочей программы дисциплины (модуля) формируется текущий рейтинг обучающегося. Текущий рейтинг обучающегося складывается как сумма рейтинговых баллов, полученных им в течение учебного семестра по всем видам учебных занятий по дисциплине (модулю).

В процессе текущего контроля оцениваются следующие действия обучающегося, направленные на освоение компетенций в рамках изучения учебной дисциплины:

- академическая активность (посещаемость учебных занятий, самостоятельное изучение содержания учебной дисциплины в электронной информационно-образовательной среде, соблюдение сроков сдачи практических заданий и текущих контрольных мероприятий и др.);
- выполнение и сдача текущих и итогового практических заданий (эссе, рефераты, творческие задания, кейс-задания, лабораторные работы, расчетные задания и др., активное участие в групповых интерактивных занятиях (дискуссии, WiKi-проекты и др.), защита проектов и др.);
- прохождение рубежей текущего контроля, включая соблюдение графика их прохождения в электронной информационно-образовательной среде.

Для планирования расчета текущего рейтинга обучающегося используются следующие пропорции:

Вид учебного действия	Максимальная рейтинговая оценка, баллов
академическая активность	10
практические задания	40
<i>из них: текущие практические задания</i>	20
<i>итоговое практическое задание</i>	20
рубежи текущего контроля	30
ИТОГО:	80

В течение учебного семестра по дисциплине (модулю) обучающимся должен быть накоплен текущий рейтинг не менее 52 рейтинговых баллов (65% от максимального значения текущего рейтинга).

Необходимыми условиями допуска обучающегося к промежуточной аттестации по дисциплине являются положительное прохождение обучающимся не менее 65% рубежей текущего контроля с накоплением не менее 65% максимального рейтингового балла за каждый рубеж текущего контроля и положительное выполнение итогового практического задания с накоплением не менее 65% максимального рейтингового балла, установленного за итоговое практическое задание.

Невыполнение вышеуказанных условий является текущей академической задолженностью, которая должна быть ликвидирована обучающимся до контрольного мероприятия промежуточной аттестации.

Сведения о наличии у обучающихся текущей академической задолженности, сроках и порядке добора рейтинговых баллов для её ликвидации доводятся до обучающихся педагогическим работником.

В случае не ликвидации текущей академической задолженности, педагогический работник обязан во время контрольного мероприятия промежуточной аттестации поставить обучающемуся 0 рейтинговых баллов. В этом случае ликвидация текущей академической задолженности возможна в периоды проведения повторной промежуточной аттестации.

4.2.3. Проведение промежуточной аттестации обучающихся по дисциплине (модулю) в соответствии с балльно-рейтинговой системой оценки успеваемости обучающегося

Промежуточная аттестация по дисциплине (модулю) проводится в соответствии с Положением о промежуточной аттестации обучающихся по основным профессиональным образовательным программам в Российском государственном социальном университете и Положением о балльно-рейтинговой системе оценки успеваемости обучающихся по основным профессиональным образовательным программам в Российском государственном социальном университете в действующей редакции.

На промежуточную аттестацию отводится 20 рейтинговых баллов.

Ответы обучающегося на контрольном мероприятии промежуточной аттестации оцениваются педагогическим работником по 20 - балльной шкале, а итоговая оценка по дисциплине (модулю) выставляется по пятибалльной системе для дифференцированного зачета.

Критерии выставления оценки определяются Положением о балльно-рейтинговой системе оценки успеваемости обучающихся по основным профессиональным образовательным программам высшего образования - программам бакалавриата в Российском государственном социальном университете.

В процессе определения рубежного рейтинга обучающегося используется следующая шкала:

Рубежный рейтинг	Критерии оценки освоения обучающимся учебной дисциплины в ходе контрольных мероприятий промежуточной аттестации
19-20 рейтинговых баллов	обучающийся глубоко и прочно усвоил программный материал, исчерпывающе, последовательно, грамотно и логически стройно его излагает, тесно увязывает с задачами и будущей деятельностью, не затрудняется с ответом при видоизменении задания, свободно справляется с задачами и практическими заданиями, правильно обосновывает принятые решения, умеет самостоятельно обобщать и излагать материал, не допуская ошибок
16-18 рейтинговых баллов	обучающийся твердо знает программный материал, грамотно и по существу излагает его, не допуская существенных неточностей в ответе на вопрос, может правильно применять теоретические положения и владеет необходимыми умениями и навыками при выполнении практических заданий
13-15 рейтинговых баллов	обучающийся освоил основной материал, но не знает отдельных деталей, допускает неточности, недостаточно правильные формулировки, нарушает последовательность в изложении программного материала и испытывает затруднения в выполнении практических заданий
1-12 рейтинговых баллов	обучающийся не знает значительной части программного материала, допускает существенные ошибки, с большими затруднениями выполняет практические задания
0 рейтинговых баллов	не аттестован

4.3. Перечень заданий для проведения текущей и промежуточной оценки знаний, умений, навыков и (или) опыта деятельности, характеризующих этапы формирования компетенций

4.3.1. Оценочные материалы для проведения текущей аттестации и рубежного контроля, обучающихся по дисциплине (модулю)

Перечень вопросов рубежного контроля и текущей аттестации

№ п/п	Контролируемые разделы, дисциплины	Код контролируемой компетенций	Форма рубежного контроля	Вопросы/задания рубежного контроля
1	Раздел -1 «Особенности научной коммуникации. Научный текст, его цели, объект, предмет исследования»	УК-6	практическое задание	<ol style="list-style-type: none"> 1. всем зарегистрироваться в электронной библиотеки РГСУ и прикрепить скрин Юрайта, Лань 2. По своей специальности найти, ознакомиться и написать выходные данные (не менее 2-х для каждого вида издания) - монографии, автореферата диссертации, диссертации, сборника научных трудов, материалы научной конференции, тезисы докладов, справочно-информационное издание. Понять отличия перечисленных изданий друг от друга.
		ОПК-5	Компьютерное тестирование	<p>Задание 1. Мой опыт работы в социальных сетях.</p> <p>Сегодня многие студенты обладают большим опытом работы в социальных сетях. Поэтому важно, с одной стороны, осознать свой опыт, привести этот опыт в систему, что означает описать этот опыт. Вот в этом и будет состоять основная цель этого задания.</p> <ol style="list-style-type: none"> 1. Опишите, почему вы выбрали именно эту социальную сеть. Чем вам интересна ваша социальная сеть? В каких целях вы ее используете? В каких целях хотели бы ее использовать? 2. Опишите примеры интересного использования социальной сети, примеры интересных аккаунтов, интересных Сообществ или Групп. 3. Чем бы вам могли быть полезны другие социальные сети, участником которых вы не являетесь? Или почему вам не интересны те или иные другие социальные сети? 4. Опишите примеры интересных проектов или дискуссий в социальных сетях. 5. Какие возможности социальной сети вам кажутся наиболее интересными? Что бы вы предложили в качестве расширения возможностей социальной сети? Чего вам не хватает в социальной сети?
2.	Раздел -2 «Исследования: выбор»	УК-6	Компьютерное тестирование	<ol style="list-style-type: none"> 1. Что такое ссылка 2. Как правильно оформлять ссылки в зависимости от документа 3. Особенности ссылок на электронные ресурсы 4. что такое рефлексия? Каково ее значение в процессе

	темы, постановка проблемы, актуальность, научная новизна, практическая значимость		ние	учебной и будущей проф деятельности? 5. что такое web-квест и каково его значение в обучении менеджеров? 6. Презентация, требования к оформлению 7. Что такое выходные данные?
		ОПК-5	Компьютерное тестирование	Задание 1. Подберите 10 отраслевых порталов для размещения информации о компании: а) оказание бухгалтерских услуг б) торговля деревообрабатывающим оборудованием в) продажа садовых саженцев г) оказание маркетинговых услуг. Задание 2. Написать доклад: Особенности инноваций в сфере образования, преимущества и недостатки электронного обучения. Потенциальные выгоды виртуальной системы образования в России, инструменты доставки знаний студенту.

4.3.2. Оценочные материалы для проведения промежуточной аттестации обучающихся по дисциплине (модулю)

Вопросы/задания для проведения промежуточной аттестации обучающихся по дисциплине (модулю)

Код контролируемой компетенции УК-6

Вопросы /задания

1. Основные критерии написания научной статьи
2. Критерии написания научной статьи по содержанию
3. Критерии написания научной статьи по форме изложения
4. Основные требования к результату научной статьи
5. План работы над статьей
6. Структура научной статьи
7. Общий план построения статьи
8. Рекомендуемая структура статьи
9. Вступление
10. Основная часть
11. Выводы
12. Литература
13. Рекомендации по изложению материала статьи
14. Изложение материала статьи
15. Цитаты и ссылки
16. Язык изложения статьи
17. Общие рекомендации
18. ГОСТ по оформлению научных работ

Код контролируемой компетенции ОПК-5

Вопросы /задания

1. Общие требования к оформлению работы (реферата, доклада).
2. Как оформлять рисунки
3. Как оформлять таблицы
4. Как оформлять приложения
5. Как оформлять список литературы
6. Структура списка литературы

7. Как оформлять ссылки
8. Что такое библиографический поиск? В каких целях он проводится?
9. Как получить доступ к полнотекстовым коллекциям?
10. Основные критерии написания научной статьи
11. Критерии написания научной статьи по содержанию
12. Критерии написания научной статьи по форме изложения
13. Основные требования к результату научной статьи
14. План работы над статьей
15. Структура научной статьи
16. Цитаты и ссылки
17. что такое рефлексия? Каково ее значение в процессе учебной и будущей проф деятельности?
18. что такое web-квест и каково его значение в обучении менеджеров?
19. Презентация, требования к оформлению
20. Что такое выходные данные?

РАЗДЕЛ 5. УСЛОВИЯ РЕАЛИЗАЦИИ ДИСЦИПЛИНЫ (МОДУЛЯ)

5.1. Перечень основной и дополнительной учебной литературы для освоения дисциплины (модуля)

5.1.1. Основная литература

1. Куприянов, Д. В. Информационное и технологическое обеспечение профессиональной деятельности: учебник и практикум для вузов / Д. В. Куприянов. — Москва: Издательство Юрайт, 2023. — 255 с. — (Высшее образование). — ISBN 978-5-534-02523-1. — Текст : электронный // Образовательная платформа Юрайт [сайт]. — URL: <https://urait.ru/bcode/511976> (дата обращения: 17.04.2023).
2. Горová, В. И. Научно-исследовательская работа: учебное пособие для вузов / В. И. Горová. — Москва: Издательство Юрайт, 2023. — 103 с. — (Высшее образование). — ISBN 978-5-534-14688-2. — Текст : электронный // Образовательная платформа Юрайт [сайт]. — URL: <https://urait.ru/bcode/519806> (дата обращения: 17.04.2023).

5.1.2. Дополнительная литература

1. Осокин, А. Н. Теория информации: учебное пособие для вузов / А. Н. Осокин, А. Н. Мальчуков. — Москва: Издательство Юрайт, 2022. — 205 с. — (Высшее образование). — ISBN 978-5-9916-7064-7. — Текст : электронный // Образовательная платформа Юрайт [сайт]. — URL: <https://urait.ru/bcode/490364> (дата обращения: 17.04.2023).

5.2 Перечень ресурсов информационно-коммуникационной сети «Интернет», необходимых для освоения дисциплины (модуля)

№ №	Название электронного ресурса	Описание электронного ресурса	Используемый для работы адрес
1.	ЭБС «Университетская библиотека онлайн»	Электронная библиотека, обеспечивающая доступ высших и средних учебных заведений, публичных библиотек и корпоративных пользователей к наиболее востребованным материалам по всем отраслям знаний от ведущих российских издательств	http://biblioclub.ru/

2.	Научная электронная библиотека eLIBRARY.ru	Крупнейший российский информационно-аналитический портал в области науки, технологии, медицины и образования, содержащий рефераты и полные тексты более 34 млн научных публикаций и патентов	http://elibrary.ru/
3.	Образовательная платформа Юрайт	Электронно-библиотечная система для ВУЗов, ССУЗов, обеспечивающая доступ к учебникам, учебной и методической литературе по различным дисциплинам.	https://urait.ru/
4.	База данных "EastView"	Полнотекстовая база данных периодических изданий	https://dlib.eastview.com
5.	Электронная библиотека "Grebennikon"	Библиотека предоставляет доступ более чем к 30 журналам, выпускаемых Издательским домом "Гребенников".	https://grebennikon.ru/

5.3 Методические указания для обучающихся по освоению дисциплины (модуля)

Освоение обучающимся дисциплины (модуля) предполагает изучение материалов дисциплины (модуля) на аудиторных занятиях и в ходе самостоятельной работы. Аудиторные занятия проходят в форме лекций, семинаров, практических и лабораторных занятий.

При подготовке к аудиторным занятиям необходимо помнить особенности каждой формы его проведения.

Подготовка к учебному занятию лекционного типа заключается в следующем.

С целью обеспечения успешного обучения обучающийся должен готовиться к лекции, поскольку она является важнейшей формой организации учебного процесса, поскольку:

- знакомит с новым учебным материалом;
- разъясняет учебные элементы, трудные для понимания;
- систематизирует учебный материал;
- ориентирует в учебном процессе.

С этой целью:

- внимательно прочитайте материал предыдущей лекции;
- ознакомьтесь с учебным материалом по учебнику и учебным пособиям с темой прочитанной лекции;
- внесите дополнения к полученным ранее знаниям по теме лекции на полях лекционной тетради;
- запишите возможные вопросы, которые вы зададите лектору на лекции по материалу изученной лекции;
- постарайтесь уяснить место изучаемой темы в своей подготовке;
- узнайте тему предстоящей лекции (по тематическому плану, по информации лектора) и запишите информацию, которой вы владеете по данному вопросу.

Подготовка к занятию семинарского типа

При подготовке и работе во время проведения занятий семинарского типа следует обратить внимание на следующие моменты: на процесс предварительной подготовки, на работу во время занятия, обработку полученных результатов, исправление полученных замечаний.

Предварительная подготовка к учебному занятию семинарского типа заключается в изучении теоретического материала в отведенное для самостоятельной работы время, ознакомление с инструктивными материалами с целью осознания задач лабораторной работы/практического занятия, техники безопасности при работе с приборами, веществами.

Работа во время проведения учебного занятия семинарского типа включает:

– консультирование студентов преподавателями и вспомогательным персоналом с целью предоставления исчерпывающей информации, необходимой для самостоятельного выполнения предложенных преподавателем задач, ознакомление с правилами техники безопасности при работе в лаборатории;

– самостоятельное выполнение заданий согласно обозначенной учебной программой тематики.

Обработка, обобщение полученных результатов лабораторной работы проводится обучающимися самостоятельно или под руководством преподавателя (в зависимости от степени сложности поставленных задач). В результате оформляется индивидуальный отчет. Подготовленная к сдаче на контроль и оценку работа сдается преподавателю. Форма отчетности может быть письменная, устная или две одновременно. Главным результатом в данном случае служит получение положительной оценки по каждой лабораторной работе/практическому занятию. Это является необходимым условием при проведении рубежного контроля и допуска к зачету и дифференцированному зачету. При получении неудовлетворительных результатов обучающийся имеет право в дополнительное время пересдать преподавателю работу до проведения промежуточной аттестации.

5.4 Информационно-технологическое обеспечение образовательного процесса по дисциплины (модуля)

5.4.1. Средства информационных технологий

1. Персональные компьютеры;
2. Средства доступа в Интернет;
3. Проектор.

5.4.2. Лицензионное и свободно распространяемое программное обеспечение, в том числе отечественного производства:

1. Операционная система: Astra Linux SE
2. Пакет офисных программ: LibreOffice
3. Справочная система Консультант+
4. Okular или Acrobat Reader DC
5. Ark или 7-zip
6. User Gate
7. TrueConf (client)

5.4.3. Информационные справочные системы и профессиональные базы данных

№ №	Название электронного ресурса	Описание электронного ресурса	Используемый для работы адрес
1.	ЭБС «Университетская библиотека онлайн»	Электронная библиотека, обеспечивающая доступ высших и средних учебных заведений, публичных библиотек и корпоративных пользователей к наиболее востребованным материалам по всем отраслям знаний от ведущих российских издательств	http://biblioclub.ru/
2.	Научная электронная библиотека	Крупнейший российский информационно-аналитический портал в области науки,	http://elibrary.ru/

	eLIBRARY.ru	технологии, медицины и образования, содержащий рефераты и полные тексты более 34 млн научных публикаций и патентов	
3.	Образовательная платформа Юрайт	Электронно-библиотечная система для ВУЗов, ССУЗов, обеспечивающая доступ к учебникам, учебной и методической литературе по различным дисциплинам.	https://urait.ru/
4.	База данных "EastView"	Полнотекстовая база данных периодических изданий	https://dlib.eastview.com
5.	Электронная библиотека "Grebennikon"	Библиотека предоставляет доступ более чем к 30 журналам, выпускаемых Издательским домом "Гребенников".	https://grebennikon.ru/

5.5. Материально-техническое обеспечение образовательного процесса по дисциплине (модулю)

Для изучения дисциплины (модуля) используются:

Учебная аудитория для занятий лекционного типа оснащена специализированной мебелью (стол для преподавателя, парты, стулья, доска для написания мелом); техническими средствами обучения (видеопроjectionное оборудование, средства звуковоспроизведения, экран и имеющие выход в сеть Интернет).

Учебная аудитория для занятий семинарского типа: оснащена специализированной мебелью (стол для преподавателя, парты, стулья, доска для написания мелом); техническими средствами обучения (видеопроjectionное оборудование, средства звуковоспроизведения, экран и имеющие выход в сеть Интернет).

Помещения для самостоятельной работы обучающихся: оснащены специализированной мебелью (парты, стулья) техническими средствами обучения (персональные компьютеры с доступом в сеть Интернет и обеспечением доступа в электронно-информационную среду университета, программным обеспечением).

5.6. Образовательные технологии

При реализации дисциплины (модуля) применяются различные образовательные технологии, в том числе технологии электронного обучения.

Освоение дисциплины (модуля) предусматривает использование в учебном процессе активных и интерактивных форм проведения учебных занятий в форме разбора конкретных ситуаций в сочетании с внеаудиторной работой с целью формирования и развития **профессиональных** навыков обучающихся.

При освоении дисциплины (модуля) предусмотрено применением электронного обучения и дистанционных образовательных технологий.

Учебные часы дисциплины (модуля) предусматривают классическую контактную работу преподавателя с обучающимся в аудитории и контактную работу посредством электронной информационно-образовательной среды в синхронном и асинхронном режиме (вне аудитории) посредством применения возможностей компьютерных технологий (электронная почта, электронный учебник, тестирование, вебинар, видеофильм, презентация, форум и др.).

В рамках дисциплины (модуля) предусмотрены встречи с руководителями и работниками организаций, деятельность которых связана с *направленностью* реализуемой основной профессиональной образовательной программы.

ЛИСТ РЕГИСТРАЦИИ ИЗМЕНЕНИЙ

№ п/п	Содержание изменения	Реквизиты документа об утверждении изменения	Дата введения изменения
1.	Утверждена и введена в действие решением Ученого Совета факультета социальной работы на основании Федерального государственного образовательного стандарта высшего образования по направлению подготовки 39.03.02 Социальная работа (уровень бакалавриата), утвержденным приказом Министерства образования и науки Российской Федерации от 05.02.2018 г. № 76	Протокол заседания Ученого совета факультета № 10 от «27» марта 2023 года	01.09.2023



**МИНИСТЕРСТВО НАУКИ И ВЫСШЕГО ОБРАЗОВАНИЯ
РОССИЙСКОЙ ФЕДЕРАЦИИ**
**Филиал федерального государственного бюджетного
образовательного учреждения высшего образования
«РОССИЙСКИЙ ГОСУДАРСТВЕННЫЙ СОЦИАЛЬНЫЙ
УНИВЕРСИТЕТ» в г. Сочи Краснодарского края**



УТВЕРЖДАЮ
И.о. директора филиала РГСУ в
г. Сочи Краснодарского края
_____ З.А. Еремина
«18» августа 2023 г.

РАБОЧАЯ ПРОГРАММА ДИСЦИПЛИНЫ (МОДУЛЯ)
«ТЕХНОЛОГИИ ВОЗМОЖНОСТЕЙ И БЕЗБАРЬЕРНОЙ СРЕДЫ»
Направление подготовки
39.03.02 "Социальная работа"

Направленность
«Социальная работа в различных сферах жизнедеятельности»

**ОБРАЗОВАТЕЛЬНАЯ ПРОГРАММА ВЫСШЕГО ОБРАЗОВАНИЯ - ПРОГРАММА
БАКАЛАВРИАТА**

Форма обучения
очно-заочная

СОДЕРЖАНИЕ

РАЗДЕЛ 1. ПАСПОРТ РАБОЧЕЙ ПРОГРАММЫ ДИСЦИПЛИНЫ (МОДУЛЯ).....	4
1.1 Цель и задачи дисциплины (модуля).....	4
1.2 Планируемые результаты обучения по дисциплине (модулю) в рамках планируемых результатов освоения основной профессиональной образовательной программы высшего образования – программы бакалавриата соотнесенные с установленными индикаторами достижения компетенций.	4
РАЗДЕЛ 2. СТРУКТУРА И СОДЕРЖАНИЕ ДИСЦИПЛИНЫ (МОДУЛЯ).....	6
2.1 Объем дисциплины (модуля), включая контактную работу обучающегося с педагогическими работниками и самостоятельную работу обучающегося.....	6
2.2. Учебно-тематический план дисциплины (модуля).....	7
2.3. Содержание дисциплины (модуля)	7
РАЗДЕЛ 3. УЧЕБНО-МЕТОДИЧЕСКОЕ ОБЕСПЕЧЕНИЕ САМОСТОЯТЕЛЬНОЙ РАБОТЫ ОБУЧАЮЩИХСЯ ПО ДИСЦИПЛИНЕ (МОДУЛЮ).....	12
3.1. Виды самостоятельной работы обучающихся по дисциплине (модулю).....	12
3.2. Задания для самостоятельной работы.....	12
3.3. Методические указания к самостоятельной работе по дисциплине (модулю).....	14
РАЗДЕЛ 4. ОЦЕНОЧНЫЕ МАТЕРИАЛЫ ПО ДИСЦИПЛИНЕ (МОДУЛЮ)	15
4.1. Форма промежуточной аттестации обучающегося по дисциплине (модулю).....	15
4.2. Оценочные материалы, определяющие процедуры оценивания знаний, умений, навыков и (или) опыта деятельности, характеризующих этапы формирования компетенций	16
4.3. Перечень заданий для проведения текущей и промежуточной оценки знаний, умений, навыков и (или) опыта деятельности, характеризующих этапы формирования компетенций..	19
РАЗДЕЛ 5. УСЛОВИЯ РЕАЛИЗАЦИИ ДИСЦИПЛИНЫ (МОДУЛЯ).....	26
5.1. Перечень основной и дополнительной учебной литературы для освоения дисциплины (модуля).....	26
5.2 Перечень ресурсов информационно-коммуникационной сети «Интернет», необходимых для освоения дисциплины (модуля)	27
5.3 Методические указания для обучающихся по освоению дисциплины (модуля)	27
5.4 Информационно-технологическое обеспечение образовательного процесса по дисциплины (модуля).....	28
5.5. Материально-техническое обеспечение образовательного процесса по дисциплине (модулю).....	29
5.6. Образовательные технологии	29
ЛИСТ РЕГИСТРАЦИИ ИЗМЕНЕНИЙ.....	31

Рабочая программа дисциплины (модуля) «Технологии возможностей и безбарьерной среды» разработана на основании федерального государственного образовательного стандарта высшего образования – бакалавриата по направлению подготовки *бакалавриата* по направлению подготовки 39.03.02 «Социальная работа», утвержденного приказом Министерства образования и науки Российской Федерации от 05.02.2018г № 76, учебного плана по основной профессиональной образовательной программе высшего образования - программы *бакалавриата* по направлению подготовки 39.03.02 «Социальная работа» (далее – «ОПОП»).

Рабочая программа дисциплины (модуля) «Технологии возможностей и безбарьерной среды» разработана к.пс.н., доцентом, доцентом кафедрой инклюзивных социальных групп В.Н. Феофановым.

Рабочая программа дисциплины (модуля) обсуждена и утверждена на заседании Ученого совета факультета политических и социальных наук Протокол № 10 от «26» апреля 2023 года.

Заведующий кафедрой
кандидат педагогических наук



(подпись)

В.В. Сазонова

Рабочая программа дисциплины (модуля) рекомендована к утверждению представителями организаций-работодателей:

МБОУ «Образовательный центр
«Созвездие» (г. Красногорск), директор



(подпись)

С.Н. Сюрин

Центр реабилитации
инвалидов детства «Наш Солнечный
Мир», директор



(подпись)

И.Л. Шпицберг

Рабочая программа дисциплины (модуля) рецензирована и рекомендована к утверждению:


д.псх.н., профессор кафедры
инклюзивных социальных групп РГСУ



(подпись)

С.Н. Сорокоумова

Педагог-психолог государственного
бюджетного общеобразовательного
учреждения города Москвы "Школа №
45 имени Л.И. Мильграма", к. психол. н.



(подпись)

В.В. Лёшин

РАЗДЕЛ 1. ПАСПОРТ РАБОЧЕЙ ПРОГРАММЫ ДИСЦИПЛИНЫ (МОДУЛЯ)

1.1 Цель и задачи дисциплины (модуля)

Цель дисциплины (модуля) заключается в получении обучающимися теоретических знаний о процессах инклюзивного образования с последующим применением в области профессиональной деятельности в сфере образования, обладающих достаточным объемом знаний и уровнем компетенций для решения профессиональных задач.

Задачи дисциплины (модуля):

1. Ознакомление с особенностями и технологиями инклюзивного взаимодействия
2. Формирование системы знаний об особых коммуникативных потребностях различных категорий людей с ограниченными возможностями здоровья
3. Формирование представления о доступной среде и различных средствах ее построения и обеспечения
4. Овладение приемами ведения просветительской работы в области инклюзивного взаимодействия и формирования безбарьерной среды.

1.2 Планируемые результаты обучения по дисциплине (модулю) в рамках планируемых результатов освоения основной профессиональной образовательной программы высшего образования – программы *бакалавриата* соотнесенные с установленными индикаторами достижения компетенций.

Процесс освоения дисциплины (модуля) направлен на формирование у обучающихся следующих компетенций: УК-1, УК-6 в соответствии с учебным планом.

В результате освоения дисциплины (модуля) обучающийся должен демонстрировать следующие результаты:

Категория компетенций	Код компетенции	Формулировка компетенции	Кон и наименование индикатора достижения компетенции	Результаты обучения
Системное и критическое мышление	УК-1	Способен осуществлять поиск, критический анализ и синтез информации, применять системный подход для решения поставленных задач	УК-1.1 Находит и критически оценивает информацию, необходимую для решения задачи. УК-1.2 Предлагает различные варианты решения задачи, оценивая их последствия на основе синтеза и критического анализа информации. УК- 1.3 Выбирает оптимальный вариант решения задачи, аргументируя свой выбор.	Знать: основы системного подхода; принципы анализа социальной ситуации для выявления социальных проблем; принципы постановки цели и задач, теоретические основы стратегического планирования; основы теории аргументации Уметь: критически оценивать

				<p>надежность источников информации, работать с противоречивой информации в разных источниках; реализовать анализ проблемных ситуаций на основе системного подхода; выработать стратегию действий. Владеть: готовностью разрабатывать и содержательно аргументировать стратегию решения проблемной ситуации на основе системного и междисциплинарного подходов</p>
<p>Самоорганизация и саморазвитие (в том числе здоровьесбережение)</p>	УК-6	<p>Способен управлять своим временем, выстраивать и реализовывать траекторию саморазвития на основе принципов образования в течение всей жизни.</p>	<p>УК-6.1. Объективно оценивает временные ресурсы и ограничения и эффективно использует эти ресурсы для достижения поставленных целей. УК-6.2. Выстраивает и реализует персональную траекторию непрерывного образования и саморазвития.</p>	<p>Знать: методы оценки собственных ресурсов и управления ими при выполнении конкретных задач, проектов, при достижении поставленных целей Уметь: оценивать требования рынка труда и предложения образовательных услуг для выстраивания траектории собственного профессионального роста; использовать инструменты непрерывного образования возможности развития профессиональных компетенций Владеть: готовностью к</p>

				использованию инструментов непрерывного образования возможности развития профессиональных компетенций; навыками управления собственными ресурсами при выполнении конкретных задач, проектов, при достижении поставленных целей.
--	--	--	--	---------------------------------------------------------------------------------------------------------------------------------------------------------------------------------------------------------------------------------

РАЗДЕЛ 2. СТРУКТУРА И СОДЕРЖАНИЕ ДИСЦИПЛИНЫ (МОДУЛЯ)

2.1 Объем дисциплины (модуля), включая контактную работу обучающегося с педагогическими работниками и самостоятельную работу обучающегося

Общая трудоемкость дисциплины (модуля) составляет 72 часа (2 зачетные единицы). По дисциплине предусмотрен зачет с оценкой.

Очно-заочная форма обучения

Вид учебной работы	Всего часов	Семестры			
		1			
Контактная работа обучающихся с педагогическими работниками	24	24			
Лекционные занятия	16	16			
<i>из них: в форме практической подготовки</i>					
Практические занятия	8	8			
<i>из них: в форме практической подготовки</i>					
Иная контактная работа					
Самостоятельная работа обучающихся	39	39			
Контроль промежуточной аттестации	9	9			
Форма промежуточной аттестации		Зачет			
ОБЪЕМ ДИСЦИПЛИНЫ (МОДУЛЯ) В ЧАСАХ	72	72			

2.2. Учебно-тематический план дисциплины (модуля)

Очно-заочной формы обучения

Раздел, тема	Виды учебной работы, академических часов									
	Всего	Самостоятельная работа	Контактная работа обучающихся с педагогическими работниками							
			Всего	Лекционные занятия из них: в форме практической подготовки	Практические занятия из них: в форме практической подготовки	Лабораторные занятия из них: в форме практической подготовки	Консультации / Иная контактная работа из них: в форме практической подготовки			
Курс 1 (Семестр 1)										
Раздел 1. Человек с инвалидностью в инклюзивном обществе	32	20	8	8	4					
Тема 1.1. Проблемы и ресурсы лиц с различными ОВЗ и инвалидностью	16	10	6	4	2					
Тема 1.2. Особенности взаимодействия и правила общения с людьми, имеющими ОВЗ и инвалидность	16	10	6	4	2					
Раздел 2. Концептуальные основы инклюзивной культуры	31	19	12	8	4					
Тема 2.1. Нормативная и правовая база обеспечения равных прав и возможностей инвалидам и лицам с ОВЗ	16	10	6	4	2					
Тема 2.2. Технологии возможностей и безбарьерной среды	15	9	6	4	2					
Контроль промежуточной аттестации (час)	9									
<i>Форма промежуточной аттестации (указать)</i>	Зачет									
Общий объем, часов	72	39	24	16	8					

2.3. Содержание дисциплины (модуля)

РАЗДЕЛ 1. ЧЕЛОВЕК С ИНВАЛИДНОСТЬЮ В ИНКЛЮЗИВНОМ ОБЩЕСТВЕ

Цель: изучить типологические особенности лиц с различными ОВЗ и инвалидностью, особенности взаимодействия и правила общения с ними.

Перечень изучаемых элементов содержания

Классификация лиц с различными нарушениями развития. Типологические особенности лиц с нарушениями слуха, зрения, речи, опорно-двигательного аппарата, задержкой психического развития, интеллектуальным нарушением расстройством аутистического спектра, синдромом дефицита внимания и гиперактивностью, сложными нарушениями развития. Особенности взаимодействия и правила общения с людьми, имеющими различные ОВЗ и инвалидность

Тема 1.1. Проблемы и ресурсы лиц с различными ОВЗ и инвалидностью

Вопросы для самоподготовки:

1. Типологические особенности лиц с нарушениями слуха.
2. Типологические особенности лиц с нарушениями зрения.
3. Типологические особенности лиц с нарушениями речи.
4. Типологические особенности лиц с детским церебральным параличом.
5. Типологические особенности лиц с задержкой психического развития.
6. Типологические особенности лиц с интеллектуальным нарушением.
7. Типологические особенности лиц со сложными нарушениями развития.
8. Типологические особенности лиц с расстройством аутистического спектра.
9. Типологические особенности лиц с синдромом дефицита внимания и гиперактивностью.

Тема 1.2. Особенности взаимодействия и правила общения с людьми, имеющими различные ОВЗ и инвалидность

Вопросы для самоподготовки:

Особенности взаимодействия и правила общения с лицами, имеющими нарушения слуха.

Особенности взаимодействия и правила общения с лицами, имеющими нарушения зрения.

Особенности взаимодействия и правила общения с лицами, имеющими нарушения речи.

Особенности взаимодействия и правила общения с лицами, имеющими церебральный паралич.

Особенности взаимодействия и правила общения с лицами, имеющими интеллектуальные нарушения.

Особенности взаимодействия и правила общения с лицами, имеющими расстройство аутистического спектра.

Особенности взаимодействия и правила общения с лицами, имеющими синдром дефицита внимания и гиперактивностью.

Особенности взаимодействия и правила общения с лицами, имеющими сложные нарушения развития.

ЗАДАНИЯ К ПРАКТИЧЕСКИМ ЗАНЯТИЯМ РАЗДЕЛА 1.

Форма практического задания: презентация.

Перечень тем презентаций к разделу 1:

1. Психолого-педагогическая характеристика и этика построения коммуникации с людьми, имеющими нарушения:
2. Зрения;
3. Слуха;
4. Речи;
5. Опорно-двигательного аппарата;
6. Интеллектуальные нарушения;
7. Расстройство аутистического спектра;
8. Синдром дефицита внимания и гиперактивность;
9. Сложные нарушения развития.

РУБЕЖНЫЙ КОНТРОЛЬ К РАЗДЕЛУ 1. форма рубежного контроля – компьютерное тестирование.

Пример компьютерного тестирования к разделу 1:

1. Какая формулировка наиболее корректна для использования в общении?
 - А) Инвалид.
 - Б) Человек с инвалидностью.
 - В) Лицо с ограниченными возможностями.

2. Как наиболее корректно назвать человека с инвалидностью по слуху?
 - А) Глухонемой.
 - Б) Глухой или слабослышащий человек.
 - В) Человек с патологией слуха.

3. Какая формулировка вопроса более корректная при общении с незрячим человеком?
 - А) Вы смотрели этот фильм?
 - Б) Вы слушали этот фильм?
 - В) С незрячим человеком некорректно обсуждать фильмы, чтобы не поставить его в неловкое положение.

4. Допустимо ли незрячему человеку заходить в учебное заведение, больницу, театр или транспорт с собакой-проводником?
 - А) Допустимо в любом случае, поскольку именно собака позволяет человеку с инвалидностью ориентироваться в пространстве
 - Б) На усмотрение охраны или владельцев – всё зависит от правил, установленных в конкретном месте.
 - В) Недопустимо, собаку необходимо оставлять у входа.

5. Как привлечь внимание незнакомого незрячего человека, если вы хотите оказать ему помощь?
 - А) Взять за белую трость и проводить человека.
 - Б) Коснуться руки и предложить помощь.
 - В) Окликнуть человека и сообщить, что нужно сделать.

РАЗДЕЛ 2. КОНЦЕПТУАЛЬНЫЕ ОСНОВЫ ИНКЛЮЗИВНОЙ КУЛЬТУРЫ

Цель: раскрыть сущность и содержание нормативно-правового обеспечения равных прав и возможностей инвалидам и лицам с ОВЗ, технологий возможностей и безбарьерной среды

Перечень изучаемых элементов содержания

Конвенция о правах инвалидов (ООН). Федеральный закон от 24.11.1995 № 181-ФЗ

«О социальной защите инвалидов в РФ». Федеральный закон от 1.12.2014 № 419-ФЗ «О внесении изменений в отдельные законодательные акты Российской Федерации по вопросам социальной защиты инвалидов в связи с ратификацией Конвенции о правах инвалидов». Постановление от 29.03.2019 года № 363 «Об утверждении государственной программы Российской Федерации "Доступная среда" (до 2025 года).

Стандарты формирования безбарьерной среды для инвалидов. Нормативное регулирование параметров установки элементов безбарьерной среды. Требования Федерального закона от 30.12.2009 № 384-ФЗ «Технический регламент о безопасности зданий и сооружений».

Применение строительных норм и правил (СНиП) и сводов правил (СП). СНиП 35- 01-2001 "Доступность зданий и сооружений для маломобильных групп населения"; РДС 35-201-99 «Порядок реализации требований доступности для инвалидов к объектам социальной инфраструктуры»; СП 35-101-2001 «Проектирование зданий и сооружений с учетом доступности для маломобильных групп населения»; СП 35-102-2001 "Жилая среда с планировочными элементами, доступными инвалидам"; СП 35-103-2001 "Общественные здания и сооружения, доступные маломобильным посетителям"; СП 35-104-2001 "Здания и помещения с местами труда для инвалидов"; СНиП 31-06-2009 "Общественные здания и сооружения"; ГОСТ Р 51631-2008 «Лифты пассажирские. Технические требования доступности, включая доступность для инвалидов и других маломобильных групп населения»; ГОСТ Р 51630-2000 «Платформы подъемные с вертикальным и наклонным перемещением для инвалидов. Технические требования доступности»; ГОСТ Р 52131- 2003 «Средства отображения информации знаковые для инвалидов»; ГОСТ Р 51671-2000. «Средства связи и информации технические общего пользования, доступные для инвалидов. Классификация. Требования доступности и безопасности»; ГОСТ Р 52875- 2007 «Устройства опорные стационарные реабилитационные. Типы и технические требования».

Тема 2.1. Нормативная и правовая база обеспечения равных прав и возможностей инвалидам и лицам с ОВЗ

Вопросы для самоподготовки:

Международные акты о правах инвалидов.

Законодательные акты Российской Федерации, содержащие основные права людей с инвалидностью.

Региональные гарантии прав инвалидов.

Тема 2.2. Технологии возможностей и безбарьерной среды

Вопросы для самоподготовки:

1. Создание безбарьерной среды для людей с инвалидностью в образовательных организациях.

2. Создание безбарьерной среды для людей с инвалидностью в учреждениях социальной защиты населения.

3. Создание безбарьерной среды для людей с инвалидностью в медицинских организациях.

4. Создание безбарьерной среды для людей с инвалидностью в учреждениях культуры.

ЗАДАНИЯ К ПРАКТИЧЕСКИМ ЗАНЯТИЯМ РАЗДЕЛА 2.

Форма практического задания: доклад с презентацией

Подготовьте презентацию с примерами нарушений принципов проектирования градостроительной и архитектурной среды в современном городе (фото, видео личных наблюдений) (опираясь на законодательство, расскажите, как должно быть правильно).

Презентуйте одно техническое средство обеспечения доступности с подробным описанием его устройства и представлением ассортимента ряда подобных устройств.

Примерный перечень тем докладов к разделу 2:

Опыт создания безбарьерной среды ОАЭ

Опыт создания безбарьерной среды Японии

Опыт создания безбарьерной среды Кореи

Опыт создания безбарьерной среды США

Опыт создания безбарьерной среды Канады

Опыт создания безбарьерной среды Великобритании

Опыт создания безбарьерной среды Германии

Опыт создания безбарьерной среды Франции

РУБЕЖНЫЙ КОНТРОЛЬ К РАЗДЕЛУ 2. форма рубежного контроля – компьютерное тестирование.

Пример компьютерного тестирования к разделу 2:

1. Какой диаметр зоны нажатия кнопки вызова помощи соответствует действующим нормам?

А) Не менее 10 мм.

Б) Не менее 50 мм.

В) В зависимости от задания на проектирование.

2. Какие средства адаптации объекта необходимы людям с нарушениями опорно-двигательного аппарата?

А) Первая и последняя ступенька отмечаются контрастной полосой.

Б) К началу и концу длины перил добавляется 30 см.

В) Нумерация этажей дублируется информационными тактильными табличками.

3. Где должен размещаться знак доступности объекта для людей с инвалидностью по зрению?

А) На входной двери в здание.

Б) Перед входом в здание, с любой стороны стены, где есть достаточный обзор.

В) Рядом с входной дверью, на стене, со стороны расположения дверной ручки.

4. Для чего на прозрачных дверях размещают желтые круги?

А) Специальный круг на двери – это элемент универсального дизайна.

Б) Маркировка помогает слабовидящему человеку заметить прозрачную дверь.

В) Желтый круг указывают именно ту дверь, в которую необходимо проходить человеку с инвалидностью.

5. Что следует предусмотреть в кабине лифта для обеспечения его доступности для людей с нарушением зрения?

А) Правила пользования лифтом, напечатанные рельефно-точечным шрифтом Брайля.

Б) Тактильные указатели у дверей кабины лифта.

В) Автоматический речевой оповещатель направления движения лифта и номера этажа.

РАЗДЕЛ 3. УЧЕБНО-МЕТОДИЧЕСКОЕ ОБЕСПЕЧЕНИЕ САМОСТОЯТЕЛЬНОЙ РАБОТЫ ОБУЧАЮЩИХСЯ ПО ДИСЦИПЛИНЕ (МОДУЛЮ)

3.1. Виды самостоятельной работы обучающихся по дисциплине (модулю)

Очно-заочной формы обучения

Раздел, тема	Количество часов	Вид самостоятельной работы
Раздел 1. Человек с инвалидностью в инклюзивном обществе	20	Написание эссе
Раздел 2. Концептуальные основы инклюзивной культуры	19	Подготовка реферата (доклада)
Общий объем по дисциплине (модулю), часов	39 часов	

3.2. Задания для самостоятельной работы

Задания для самостоятельной работы к Разделу 1

Вопросы для самостоятельной подготовки к Разделу 1:

1. Типологические особенности лиц с нарушениями органов зрения, слуха.
2. Типологические особенности лиц с нарушениями речи.
3. Типологические особенности лиц с задержкой психического развития, с детским церебральным параличом.
4. Типологические особенности лиц с интеллектуальным нарушением.
5. Типологические особенности лиц со сложными нарушениями развития.

Перечень тем эссе к разделу 1 на выбор:

1. Мой одноклассник с ограниченными возможностями здоровья
2. Персонаж мировой художественной культуры (фильм, мультфильм, книга) с ограниченными возможностями здоровья, который мне запомнился/нравится

Литература для самостоятельного изучения к Разделу 1.

1. Михальчи, Е. В. Инклюзивное образование : учебник и практикум для вузов / Е. В. Михальчи. — Москва : Издательство Юрайт, 2023. — 177 с. — (Высшее образование). — ISBN 978-5-534-04943-5. — Текст : электронный // Образовательная платформа Юрайт [сайт]. — URL: <https://urait.ru/bcode/515308> (дата обращения: 08.03.2023).

2. Фуряева, Т. В. Социальная инклюзия : учебное пособие для вузов / Т. В. Фуряева. — 2-е изд., перераб. и доп. — Москва : Издательство Юрайт, 2023. — 189 с. — (Высшее образование). — ISBN 978-5-534-07465-9. — Текст : электронный // Образовательная платформа Юрайт [сайт]. — URL: <https://urait.ru/bcode/516725> (дата обращения: 08.03.2023).

Задания для самостоятельной работы к Разделу 2

Вопросы для самостоятельной подготовки к Разделу 2:

1. Типологические особенности лиц с расстройством аутистического спектра, с синдромом дефицита внимания и гиперактивностью.

2. Особенности взаимодействия и правила общения с лицами, имеющими нарушения органов слуха и/или зрения, нарушениями речи.

3. Особенности взаимодействия и правила общения с лицами, имеющими церебральный паралич, имеющими иные нарушения двигательного аппарата.

4. Особенности взаимодействия и правила общения с лицами, имеющими интеллектуальные нарушения, имеющими расстройство аутистического спектра, имеющими синдром дефицита внимания и гиперактивность.

5. Особенности взаимодействия и правила общения с лицами, имеющими сложные нарушения развития.

6. Международные акты о правах инвалидов.

7. Законодательные акты Российской Федерации, содержащие основные права людей с инвалидностью.

8. Региональные гарантии прав инвалидов.

Перечень тем рефератов к разделу 2:

1. Существенные барьеры и пути их преодоления для лиц, имеющих нарушения слуха.

2. Существенные барьеры и пути их преодоления для лиц, имеющих нарушения зрения.

3. Существенные барьеры и пути их преодоления для лиц, имеющих нарушения речи.

4. Существенные барьеры и пути их преодоления для лиц, имеющих церебральный паралич.

5. Существенные барьеры и пути их преодоления для лиц, имеющих интеллектуальные нарушения.

6. Существенные барьеры и пути их преодоления для лиц, имеющих расстройство аутистического спектра.

7. Существенные барьеры и пути их преодоления для лиц, имеющих синдром дефицита внимания и гиперактивность.

8. Существенные барьеры и пути их преодоления для лиц, имеющих сложные нарушения развития.

Литература для самостоятельного изучения к Разделу 2.

1. Баринава, Е. Б. Теория и практика инклюзивного обучения в образовательных организациях : учебное пособие для вузов / Е. Б. Баринава. — Москва : Издательство Юрайт, 2023. — 97 с. — (Высшее образование). — ISBN 978-5-534-13878-8. — Текст : электронный // Образовательная платформа Юрайт [сайт]. — URL: <https://urait.ru/bcode/519666> (дата обращения: 08.03.2023).
2. Козырева, О. А. Ассистивные технологии в инклюзивном образовании : учебное пособие для вузов / О. А. Козырева. — 2-е изд. — Москва : Издательство Юрайт, 2023. — 118 с. — (Высшее образование). — ISBN 978-5-534-14959-3. — Текст : электронный // Образовательная платформа Юрайт [сайт]. — URL: <https://urait.ru/bcode/520108> (дата обращения: 08.03.2023).

3.3. Методические указания к самостоятельной работе по дисциплине (модулю)

Освоение слушателями программы предполагает изучение материалов дисциплин (модулей) в ходе самостоятельной работы.

Для успешного освоения дисциплины (модуля) и достижения поставленных целей необходимо внимательно ознакомиться с рабочей программой дисциплины (модуля), доступной в электронной информационно-образовательной среде РГСУ.

Следует обратить внимание на списки основной и дополнительной литературы, на предлагаемые преподавателем ресурсы информационно-телекоммуникационной сети Интернет. Эта информация необходима для самостоятельной работы обучающегося.

Для более углубленного изучения темы задания для самостоятельной работы рекомендуется выполнять параллельно с изучением данной темы. При выполнении заданий по возможности используйте наглядное представление материала.

Самостоятельная работа включает разнообразный комплекс видов и форм работы обучающихся.

Написание реферата (доклада).

Требования к структуре реферата (доклада):

Работа должна содержать систематизацию и краткое изложение материала из не менее 5-и литературных источников (монографий, научных статей и докладов) по выбранной теме.

Основные требования к оформлению:

Структура доклада (реферата): 1) титульный лист; 2) содержание (в нем последовательно указываются названия пунктов доклада (реферата), указываются страницы, с которых начинается каждый пункт); 3) введение (формулируется суть исследуемой проблемы, обосновывается выбор темы, определяются ее значимость и актуальность, указываются цель и задачи доклада (реферата), дается характеристика используемой литературы); 4) основная часть (каждый раздел ее доказательно раскрывает исследуемый вопрос); 5) выводы и заключение (подводятся итоги или делается обобщенный вывод по теме доклада (реферата)); 6) литература.

Доклад (реферат) оформляется на одной стороне листа белой бумаги формата А4 (210x297 мм). Интервал межстрочный -полуторный. Цвет шрифта - черный. Гарнитура шрифта основного текста - «Times New Roman» или аналогичная. Кегль (размер) от 12 до 14 пунктов. Размеры полей страницы (не менее): правое 10 мм, верхнее – 15 мм, нижнее – 20 мм, левое - 25 мм. Формат абзаца: полное выравнивание («по ширине»). Отступ красной строки одинаковый по всему тексту – 15 мм. Страницы должны быть пронумерованы с учётом титульного листа (на титульном листе номер страницы не ставится). В работах используются цитаты, статистические

материалы. Эти данные оформляются в виде сносок (ссылок и примечаний). Внутритекстовые, подстрочные и за текстовые библиографические ссылки должны оформляться в соответствии с ГОСТ Р 7.0.5-2008 «Библиографическая ссылка». Общие требования и правила составления».

Реферат (доклад) сдается в бумажном и электронном виде (10 - 20 печатных страниц).

При проверке реферата (доклада) на антиплагиат - www.antiplagiat.ru - (более 50% заимствований) работа не принимается.

Выполнение тестовых заданий.

Тестовые задания содержат вопросы и 3-4 варианта ответа по базовым положениям изучаемой темы, составлены с расчетом на знания, полученные слушателями в процессе изучения темы.

Тестовые задания выполняются в письменной или электронной форме и сдаются преподавателю, ведущему дисциплину (модуль).

Написание эссе.

Эссе - вид самостоятельной исследовательской работы обучающихся, с целью углубления и закрепления теоретических знаний и освоения практических навыков. Цель эссе состоит в развитии самостоятельного творческого мышления и письменного изложения собственных мыслей. При написании эссе слушатель должен представить развернутый письменный ответ на теоретический или практический актуальный вопрос, объявленный преподавателем в аудитории непосредственно перед ее написанием. В процессе написания эссе разрешается пользоваться нормативно-правовыми актами, конспектом лекций (в печатном виде). Использование интернет-ресурсов не допускается. Темы эссе преподаватель предлагает из числа тех, которые слушатели уже рассматривали на лекциях или семинарских занятиях, исходя из содержания заданий в составе оценочных средств. По решению преподавателя, в качестве темы эссе может быть выбрана одна или несколько тем, которые могут быть распределены между слушателями по желанию.

Эссе проводится письменно, по объему не более 3-х печатных листов.

Требования к оформлению эссе:

Эссе выполняется на компьютере (гарнитура Times New Roman, шрифт 14) через 1,5 интервала с полями: верхнее, нижнее – 2; правое – 3; левое – 1,5. Отступ первой строки абзаца – 1,25. Сноски – постраничные. Таблицы и рисунки встраиваются в текст работы. При этом обязательный заголовок таблицы надо размещать над табличным полем, а рисунки сопровождать подрисуночными подписями. При включении в эссе нескольких таблиц и/или рисунков их нумерация обязательна. Обязательна и нумерация страниц. Их целесообразно проставлять внизу страницы – по середине или в правом углу. Номер страницы не ставится на титульном листе, но в общее число страниц он включается. Объем эссе, без учета приложений, не должен превышать 5 страниц. Значительное превышение установленного объема является недостатком работы и указывает на то, что слушатель не сумел отобрать и переработать необходимый материал.

Работа должна содержать собственные умозаключения, по сути, поставленной проблемы, включать самостоятельно проведенный анализ, по сути, этой проблемы, выводы, обобщающие авторскую позицию по поставленной проблеме.

РАЗДЕЛ 4. ОЦЕНОЧНЫЕ МАТЕРИАЛЫ ПО ДИСЦИПЛИНЕ (МОДУЛЮ)

4.1. Форма промежуточной аттестации обучающегося по дисциплине (модулю)

Контрольным мероприятием промежуточной аттестации обучающихся по дисциплине (модулю) является **зачет**, который проводится в **устной** форме.

4.2. Оценочные материалы, определяющие процедуры оценивания знаний, умений, навыков и (или) опыта деятельности, характеризующих этапы формирования компетенций

4.2.1. Организационные основы применения балльно-рейтинговой системы оценки успеваемости обучающихся по дисциплине (модулю)

Оценка качества освоения обучающимися дисциплины (модуля) реализуется в формате балльно-рейтинговой системы оценки успеваемости обучающихся (БРСО).

БРСО в ходе текущего контроля успеваемости и промежуточной аттестации осуществляется по 100-балльной шкале.

Академический рейтинг обучающегося по дисциплине (модулю) складывается из результатов:

- текущего контроля успеваемости (максимальный текущий рейтинг обучающегося 80 рейтинговых баллов;
- промежуточной аттестации (максимальный рубежный рейтинг обучающегося 20 рейтинговых баллов.

Условия оценки освоения обучающимся дисциплины (модуля) в формате БРСО доводятся преподавателем до сведения обучающихся на первом учебном занятии, а также размещены в свободном доступе в электронной информационно-образовательной среде Университета.

4.2.2. Проведение текущего контроля успеваемости обучающихся по дисциплине (модулю) в соответствии с балльно-рейтинговой системой оценки успеваемости обучающегося

В течение учебного семестра до промежуточной аттестации на основании утвержденной рабочей программы дисциплины (модуля) формируется текущий рейтинг обучающегося. Текущий рейтинг обучающегося складывается как сумма рейтинговых баллов, полученных им в течение учебного семестра по всем видам учебных занятий по дисциплине (модулю).

В процессе текущего контроля оцениваются следующие действия обучающегося, направленные на освоение компетенций в рамках изучения учебной дисциплины:

- академическая активность (посещаемость учебных занятий, самостоятельное изучение содержания учебной дисциплины в электронной информационно-образовательной среде, соблюдение сроков сдачи практических заданий и текущих контрольных мероприятий и др.);
- выполнение и сдача текущих и итогового практических заданий (эссе, рефераты, творческие задания, кейс-задания, лабораторные работы, расчетные задания и др., активное участие в групповых интерактивных занятиях (дискуссии, WiKi-проекты и др.), защита проектов и др.);
- прохождение рубежей текущего контроля, включая соблюдение графика их прохождения в электронной информационно-образовательной среде.

Для планирования расчета текущего рейтинга обучающегося используются следующие пропорции:

Вид учебного действия	Максимальная рейтинговая оценка, баллов
академическая активность	10

практические задания	40
<i>из них: текущие практические задания</i>	20
<i>итоговое практическое задание</i>	20
рубежи текущего контроля	30
ИТОГО:	80

В течение учебного семестра по дисциплине (модулю) обучающимся должен быть накоплен текущий рейтинг не менее 52 рейтинговых баллов (65% от максимального значения текущего рейтинга).

Необходимыми условиями допуска обучающегося к промежуточной аттестации по дисциплине являются положительное прохождение обучающимся не менее 65% рубежей текущего контроля с накоплением не менее 65% максимального рейтингового балла за каждый рубеж текущего контроля и положительное выполнение итогового практического задания с накоплением не менее 65% максимального рейтингового балла, установленного за итоговое практическое задание.

Невыполнение вышеуказанных условий является текущей академической задолженностью, которая должна быть ликвидирована обучающимся до контрольного мероприятия промежуточной аттестации.

Сведения о наличии у обучающихся текущей академической задолженности, сроках и порядке добора рейтинговых баллов для её ликвидации доводятся до обучающихся педагогическим работником.

В случае неликвидации текущей академической задолженности, педагогический работник обязан во время контрольного мероприятия промежуточной аттестации поставить обучающемуся 0 рейтинговых баллов. В этом случае ликвидация текущей академической задолженности возможна в периоды проведения повторной промежуточной аттестации.

4.2.3. Проведение промежуточной аттестации обучающихся по дисциплине (модулю) в соответствии с балльно-рейтинговой системой оценки успеваемости обучающегося

Промежуточная аттестация по дисциплине (модулю) проводится в соответствии с Положением о промежуточной аттестации обучающихся по основным профессиональным образовательным программам в Российском государственном социальном университете и Положением о балльно-рейтинговой системе оценки успеваемости обучающихся по основным профессиональным образовательным программам в Российском государственном социальном университете в действующей редакции.

На промежуточную аттестацию отводится 20 рейтинговых баллов.

Ответы обучающегося на контрольном мероприятии промежуточной аттестации оцениваются педагогическим работником по 20 - балльной шкале, а итоговая оценка по дисциплине (модулю) выставляется по пятибалльной системе для дифференцированного зачета.

Критерии выставления оценки определяются Положением о балльно-рейтинговой системе оценки успеваемости обучающихся по основным профессиональным образовательным программам высшего образования - программам бакалавриата, программам специалитета, программам бакалавриата в Российском государственном социальном университете.

В процессе определения рубежного рейтинга обучающегося используется следующая шкала:

Рубежный рейтинг	Критерии оценки освоения обучающимся учебной дисциплины в ходе контрольных мероприятий промежуточной аттестации
19-20 рейтинговых баллов	обучающийся глубоко и прочно усвоил программный материал, исчерпывающе, последовательно, грамотно и логически стройно его излагает, тесно увязывает с задачами и будущей деятельностью, не затрудняется с ответом при видоизменении задания, свободно справляется с задачами и практическими заданиями, правильно обосновывает принятые решения, умеет самостоятельно обобщать и излагать материал, не допуская ошибок
16-18 рейтинговых баллов	обучающийся твердо знает программный материал, грамотно и по существу излагает его, не допуская существенных неточностей в ответе на вопрос, может правильно применять теоретические положения и владеет необходимыми умениями и навыками при выполнении практических заданий
13-15 рейтинговых баллов	обучающийся освоил основной материал, но не знает отдельных деталей, допускает неточности, недостаточно правильные формулировки, нарушает последовательность в изложении программного материала и испытывает затруднения в выполнении практических заданий
1-12 рейтинговых баллов	обучающийся не знает значительной части программного материала, допускает существенные ошибки, с большими затруднениями выполняет практические задания
0 рейтинговых баллов	не аттестован

4.3. Перечень заданий для проведения текущей и промежуточной оценки знаний, умений, навыков и (или) опыта деятельности, характеризующих этапы формирования компетенций

4.3.1. Оценочные материалы для проведения текущей аттестации и рубежного контроля, обучающихся по дисциплине (модулю)

Перечень вопросов рубежного контроля и текущей аттестации

Код контролируемой компетенции: УК-1,УК-6

Раздел -1 «Человек с инвалидностью в инклюзивном обществе»

Форма рубежного контроля: компьютерное тестирование

Вопросы рубежного контроля

1. Какая формулировка наиболее корректна для использования в общении?
 - А) Инвалид.
 - Б) Человек с инвалидностью.
 - В) Лицо с ограниченными возможностями.
2. Как лучше поступить при знакомстве с человеком, у которого протез руки?
 - А) Исключить рукопожатие, если у человека протез.
 - Б) Выдержать достаточную паузу, чтобы передать инициативу рукопожатия собеседнику.
 - В) Протянуть руку для приветствия, не акцентируя внимание на инвалидности.
3. Как наиболее корректно назвать человека с инвалидностью по слуху?
 - А) Глухонемой.
 - Б) Глухой или слабослышащий человек.
 - В) Человек с патологией слуха.
4. Как построить общение с тотально слепоглухим человеком?
 - А) Использовать дактильную азбуку – из ладони в ладонь.
 - Б) Говорить внятно и громко, повернувшись лицом к собеседнику.
 - В) Использовать русский жестовый язык.
5. Какая формулировка вопроса более корректная при общении с незрячим человеком?
 - А) Вы смотрели этот фильм?
 - Б) Вы слушали этот фильм?
 - В) С незрячим человеком некорректно обсуждать фильмы, чтобы не поставить его в неловкое положение.
6. Допустимо ли незрячему человеку заходить в учебное заведение, больницу, театр или транспорт с собакой-проводником?
 - А) Допустимо в любом случае, поскольку именно собака позволяет человеку с инвалидностью ориентироваться в пространстве
 - Б) На усмотрение охраны или владельцев – всё зависит от правил, установленных в конкретном месте.
 - В) Недопустимо, собаку необходимо оставлять у входа.

7. Людям с какими формами инвалидности может потребоваться помощь тифлосурдопереводчика?
- А) Людям с нарушениями зрения (незрячие, слабовидящие).
 - Б) Людям с одновременным нарушением слуха и зрения (слепоглухим).
 - В) Людям с нарушением слуха (глухие, слабослышащие).
8. Как наиболее корректно назвать человека с инвалидностью по зрению?
- А) Незрячий или слабовидящий человек.
 - Б) Слепой или невидящий человек.
 - В) Человек с остатками зрения.
9. Как привлечь внимание незнакомого незрячего человека, если вы хотите оказать ему помощь?
- А) Взять за белую трость и проводить человека.
 - Б) Коснуться руки и предложить помощь.
 - В) Окликнуть человека и сообщить, что нужно сделать.
10. Как обозначить слепоглохому человеку свое присутствие рядом с ним?
- А) Заговорить с ним.
 - Б) Дотронуться до плеча или предплечья, а затем представиться.
 - В) Встать напротив и установить зрительный контакт.
11. Как построить общение с глухим человеком в сопровождении переводчика?
- А) Необходимо обращаться непосредственно к глухому человеку.
 - Б) Следует обращаться к сопровождающему или переводчику.
 - В) Оба варианта допустимы.
12. Как построить общение со слабослышащим человеком?
- А) Говорить четко и естественно.
 - Б) Смотреть прямо на человека, не загораживая лицо.
 - В) По возможности, уменьшить окружающий шум.
 - Г) Все перечисленные варианты.
13. Что следует сообщать незрячему человеку при сопровождении по улице?
- А) Ничего не говорить.
 - Б) Описывать архитектуру, вывески магазинов и все остальные объекты, мимо которых вы проходите.
 - В) Сообщать о ступенях лестниц, препятствиях и интересных объектах.
14. Чего следует избегать при общении с человеком с расстройством аутистического спектра?
- А) Прикасаться к человеку, держать за руки.
 - Б) Использовать визуальные подсказки (рисунки или фотографии), чтобы объясниться.
 - В) Повторять имя человека в начале каждой фразы, обращенной к нему.
15. Что нужно сделать, если вы заметили, как незрячий человек поднимает белую трость горизонтально?

- А) Не нужно ничего делать и отвлекать незрячего человека, когда он настраивает трость.
- Б) Нужно подойти и уточнить, какая помощь необходима.
- В) Не нужно ничего предпринимать – белая трость предназначена только для осмотра препятствий, не важно, поднята она или опущена.

16. Человек с инвалидностью обратился к вам с просьбой достать коляску из багажника машины и разложить ее. Какие ваши действия?

- А) Спокойно достать коляску и подготовить её, не задавая лишних вопросов.
- Б) Уточнить, как правильно достать и разложить коляску, чтобы не сломать её.
- В) Предупредить, что вы услышали просьбу, и постараться найти человека, который обучен или имеет опыт обращения с креслами-колясками.

17. Как помочь незрячему человеку пересчитать сдачу при совершении им покупки?

- А) Взять купюры в свои руки и положить ему в кошелек.
- Б) Взять купюры в свои руки и передавать их в руку незрячему по одной, озвучивая номинал.
- В) Взять купюры в свои руки, разобрать их по номиналу, передавать незрячему в руку по порядку от большего достоинства к меньшему, озвучивая номинал.

18. При переходе через дорогу вы увидели, как человек на кресле-коляске пытается преодолеть бордюр. Ваши действия?

- А) Обратиться за помощью к окружающим людям, чтобы поднять коляску вместе.
- Б) Взять коляску за раму и поднять передние колеса на бордюр.
- В) Спросить у человека, нужна ли ему помощь и как лучше помочь.

19. Как правильно скорректировать направление движения незрячего человека в помещении?

- А) Повернуть человека в нужную сторону, придерживая за плечо или предплечье.
- Б) Взять за руку, в которой нет белой трости, и проводить.
- В) Скоординировать словами: «Правее, левее, прямо» и т.д., или спросить, необходимо ли сопровождение

20. Вы заметили человека с инвалидностью в кресле-коляске, который находится в затруднительном положении, но угрозы жизни и здоровья нет. Какие ваши действия?

- А) Спросить, нужна ли человеку помощь, и, при согласии, оказать ее.
- Б) Если вы сами знаете, как решить проблему, лучше сразу сделать то, что необходимо.
- В) Снять на видео, как человек в коляске преодолевает затруднительную ситуацию, чтобы поделиться в социальных сетях.

21. Как лучше сопровождать незрячего человека при передвижении на улице или в помещении?

- А) Сопровождающему и незрячему человеку необходимо идти под руку, на одном уровне.
- Б) Необходимо вести незрячего человека впереди себя, особенно при проходе через двери.
- В) Незрячий человек должен держать сопровождающего за руку чуть выше локтя и находится чуть позади.

22. Если вы видите, что человек с инвалидностью не может встать со скамейки самостоятельно, как лучше поступить?

- А) Наблюдать и ждать, когда человек сам попросит помощи.

- Б) Предложить помощь и поинтересоваться, как лучше эту помощь оказать.
- В) Постараться не обращать внимание на неловкую ситуацию или отвернуться.

23. Что нельзя делать, если человек с инвалидностью поставил трость или костыли в проходе, и они мешают окружающим?

- А) Задавать вопрос о том, куда вы можете переставить костыли, чтобы они не мешали другим.
- Б) Обращаться к человеку с инвалидностью с просьбой переставить костыли.
- В) Самостоятельно переставлять костыли в более подходящее место.

24. Как начать общение с человеком с расстройством аутистического спектра?

- А) Сначала аккуратно дотронуться до плеча или ладони, чтобы привлечь к себе внимание.
- Б) Начать разговор первым.
- В) Лучше подождать, пока человек с аутизмом подойдет и начнет разговор первым.

25. Какая просьба по отношению к человеку, использующему кресло-коляску, будет корректной?

- А) «Проходите».
- Б) «Проезжайте».
- В) Оба варианта некорректны

26. Как построить общение с человеком, у которого выраженные нарушения речи?

- А) Допустимо помогать человеку, договаривая за него фразы.
- Б) Переспросить, если непонятно.
- В) Постараться говорить в ответ медленно и громко.

Раздел -2 «Концептуальные основы инклюзивной культуры»

Код контролируемой компетенции: УК-1,УК-6

Форма рубежного контроля: компьютерное тестирование

Вопросы рубежного контроля

1. Как правильно называется специалист, который помогает общаться глухим и слышащим людям?

- А) Сурдопереводчик
- Б) Тифлокомментатор.
- В) Переводчик русского жестового языка.

2. Как правильно называется собака, которая помогает людям с нарушением зрения передвигаться и ориентироваться в пространстве?

- А) Собака-проводник для незрячего человека
- Б) Собака-поводырь
- В) Собака-проводник

3. Как называется специалист, лаконично описывающий предмет, пространство или действия вокруг, которые непонятны незрячему или слабовидящему человеку?

- А) Суфлёр.
- Б) Тифлопедагог.
- В) Тифлокомментатор.

4. Какие действия должен предпринять собственник объекта, недоступного для людей с инвалидностью?

- А) Разместить предупреждающий знак о недоступности объекта.
- Б) Разработать план по адаптации объекта с учетом организационных, технических и финансовых возможностей.
- В) Закрыть объект для обслуживания до проведения капитального ремонта или реконструкции.

5. Несоблюдение правил по обеспечению доступной среды является нарушением закона?

- А) Не является правонарушением.
- Б) Является административным правонарушением.
- В) Является уголовным правонарушением.

6. Какое устройство предназначено для общения со слабослышащим человеком, использующим слуховой аппарат или кохлеарный имплант?

- А) Звуковой маяк.
- Б) Тифлофлешплеер.
- В) Индукционная система.

7. Для каких категорий людей важно дублировать при помощи субтитров голосовую информацию, сопровождающую видеоматериалы?

- А) Для людей с нарушениями зрения.
- Б) Для людей с нарушениями речи.
- В) Для людей с нарушениями слуха.

8. Какой диаметр зоны нажатия кнопки вызова помощи соответствует действующим нормам?

- А) Не менее 10 мм.
- Б) Не менее 50 мм.
- В) В зависимости от задания на проектирование.

9. Какие действия сопровождающего лица допустимы при проезде в городском пассажирском транспорте?

- А) Зайти в транспортное средство и предложить другим пассажирам освободить место для человека с инвалидностью.
- Б) Зайти в транспортное средство, осмотреться и проводить человека с инвалидностью к свободному месту.
- В) Пользоваться только услугами такси.

10. Какие элементы доступности общественного транспорта делают посадку незрячего или слабовидящего пассажира безопаснее?

- А) Брайлевские таблички в салоне.
- Б) Брайлевские надписи на кнопках STOP на поручнях.
- В) Системы информирования и ориентирования.

11. Какие средства адаптации объекта необходимы людям с нарушениями опорно-двигательного аппарата?

- А) Первая и последняя ступенька отмечаются контрастной полосой.
- Б) К началу и концу длины перил добавляется 30 см.
- В) Нумерация этажей дублируется информационными тактильными табличками.

12. Что из перечисленного является средством альтернативной и дополнительной коммуникации, предназначенным для помощи в общении с окружающими?

- А) Айттрекер.
- Б) Брайлевский шрифт.
- В) Мнемосхема.

13. Какая информация на сайте организации должна быть доступна для незрячих людей?

- А) Только текстовая информация.
- Б) Должна быть сделана альтернативная версия сайта, содержащая только самую важную информацию.
- В) Должна быть доступна вся информация на сайте, включая рисунки, фотографии, таблицы и т.п.

14. Где должен размещаться знак доступности объекта для людей с инвалидностью по зрению?

- А) На входной двери в здание.
- Б) Перед входом в здание, с любой стороны стены, где есть достаточный обзор.
- В) Рядом с входной дверью, на стене, со стороны расположения дверной ручки.

15. В каких случаях допустимо использовать интерактивный информационный дисплей на объекте?

- А) Если дисплей оснащен программным обеспечением для доступа всех категорий посетителей с инвалидностью.
- Б) Если дисплей размещен на высоте 0,85-1,1 м от уровня пола, и к нему обеспечен свободный доступ для людей, передвигающихся на коляске.
- В) При соблюдении всех перечисленных условий.

16. На какую ступень наносится контрастная полоса для ориентирования слабовидящих людей?

- А) На каждую ступень.
- Б) На первую ступень.
- В) На первую и последнюю ступень.

17. Что такое «сенсорная карта объекта»?

- А) Навигационная схема, адаптированная для людей с сенсорными нарушениями (зрения или слуха).
- Б) Карта, на которой обозначены места избыточного шума, освещенности и комнаты «сенсорной разгрузки».
- В) Тактильная карта для слабовидящих и незрячих людей с различными рельефными обозначениями.

18. Для чего на прозрачных дверях размещают желтые круги?

- А) Специальный круг на двери – это элемент универсального дизайна.
- Б) Маркировка помогает слабовидящему человеку заметить прозрачную дверь.

В) Желтый круг указывают именно ту дверь, в которую необходимо проходить человеку с инвалидностью.

19. Вы видите человека в кресле-коляске с электроприводом, который остановился на проезжей части и не может привести в действие коляску при помощи пульта управления. Что нужно предпринять, чтобы обезопасить человека?

А) Поставить знак аварийной остановки и вызвать специалистов, так как передвигать коляску в ручном режиме невозможно.

Б) Призвать окружающих на помощь, поднять коляску с пользователем и перенести в безопасное место, так как передвигать коляску в ручном режиме невозможно.

В) Перевести рычаг двигателей в ручное управление и докатить коляску до безопасного места.

20. Что следует предусмотреть в кабине лифта для обеспечения его доступности для людей с нарушением зрения?

А) Правила пользования лифтом, напечатанные рельефно-точечным шрифтом Брайля.

Б) Тактильные указатели у дверей кабины лифта.

В) Автоматический речевой оповещатель направления движения лифта и номера этажа.

4.3.2. Оценочные материалы для проведения промежуточной аттестации обучающихся по дисциплине (модулю)

Код контролируемой компетенции: УК-1,УК-6

Вопросы для проведения промежуточной аттестации обучающихся по дисциплине (модулю)

1. Типологические особенности лиц с нарушениями слуха.
2. Типологические особенности лиц с нарушениями зрения.
3. Типологические особенности лиц с нарушениями речи.
4. Типологические особенности лиц с детским церебральным параличом.
5. Типологические особенности лиц с задержкой психического развития.
6. Типологические особенности лиц с интеллектуальным нарушением.
7. Типологические особенности лиц со сложными нарушениями развития.
8. Типологические особенности лиц с расстройством аутистического спектра.
9. Типологические особенности лиц с синдромом дефицита внимания и гиперактивностью.
10. Особенности взаимодействия и правила общения с лицами, имеющими нарушения слуха.
11. Особенности взаимодействия и правила общения с лицами, имеющими нарушения зрения.
12. Особенности взаимодействия и правила общения с лицами, имеющими нарушения речи.
13. Особенности взаимодействия и правила общения с лицами, имеющими церебральный паралич.
14. Особенности взаимодействия и правила общения с лицами, имеющими интеллектуальные нарушения.
15. Особенности взаимодействия и правила общения с лицами, имеющими

расстройство аутистического спектра.

16. Особенности взаимодействия и правила общения с лицами, имеющими синдром дефицита внимания и гиперактивность.

17. Особенности взаимодействия и правила общения с лицами, имеющими сложные нарушения развития.

18. Международные акты о правах инвалидов.

19. Законодательные акты Российской Федерации, содержащие основные права людей с инвалидностью.

20. Региональные гарантии прав инвалидов.

21. Создание безбарьерной среды для людей с инвалидностью в образовательных организациях.

22. Создание безбарьерной среды для людей с инвалидностью в учреждениях социальной защиты населения.

23. Создание безбарьерной среды для людей с инвалидностью в медицинских организациях.

24. Создание безбарьерной среды для людей с инвалидностью в учреждениях культуры.

РАЗДЕЛ 5. УСЛОВИЯ РЕАЛИЗАЦИИ ДИСЦИПЛИНЫ (МОДУЛЯ)

5.1. Перечень основной и дополнительной учебной литературы для освоения дисциплины (модуля)

5.1.1. Основная литература

1. Михальчи, Е. В. Инклюзивное образование : учебник и практикум для вузов / Е. В. Михальчи. — Москва : Издательство Юрайт, 2023. — 177 с. — (Высшее образование). — ISBN 978-5-534-04943-5. — Текст : электронный // Образовательная платформа Юрайт [сайт]. — URL: <https://urait.ru/bcode/515308> (дата обращения: 08.03.2023).

2. Фуряева, Т. В. Социальная инклюзия : учебное пособие для вузов / Т. В. Фуряева. — 2-е изд., перераб. и доп. — Москва : Издательство Юрайт, 2023. — 189 с. — (Высшее образование). — ISBN 978-5-534-07465-9. — Текст : электронный // Образовательная платформа Юрайт [сайт]. — URL: <https://urait.ru/bcode/516725> (дата обращения: 08.03.2023).

5.1.2. Дополнительная литература

1. Баринава, Е. Б. Теория и практика инклюзивного обучения в образовательных организациях : учебное пособие для вузов / Е. Б. Баринава. — Москва : Издательство Юрайт, 2023. — 97 с. — (Высшее образование). — ISBN 978-5-534-13878-8. — Текст : электронный // Образовательная платформа Юрайт [сайт]. — URL: <https://urait.ru/bcode/519666> (дата обращения: 08.03.2023).

2. Козырева, О. А. Ассистивные технологии в инклюзивном образовании : учебное пособие для вузов / О. А. Козырева. — 2-е изд. — Москва : Издательство Юрайт, 2023. — 118 с. — (Высшее образование). — ISBN 978-5-534-14959-3. — Текст : электронный // Образовательная платформа Юрайт [сайт]. — URL: <https://urait.ru/bcode/520108> (дата обращения: 08.03.2023).

5.2 Перечень ресурсов информационно-коммуникационной сети «Интернет», необходимых для освоения дисциплины (модуля)

№№	Название электронного ресурса	Описание электронного ресурса	Используемый для работы адрес
1.	ЭБС «Университетская библиотека онлайн»	Электронная библиотека, обеспечивающая доступ высших и средних учебных заведений, публичных библиотек и корпоративных пользователей к наиболее востребованным материалам по всем отраслям знаний от ведущих российских издательств	http://biblioclub.ru/
2.	Научная электронная библиотека eLIBRARY.ru	Крупнейший российский информационно-аналитический портал в области науки, технологии, медицины и образования, содержащий рефераты и полные тексты более 34 млн научных публикаций и патентов	http://elibrary.ru/
3.	Образовательная платформа Юрайт	Электронно-библиотечная система для ВУЗов, ССУЗов, обеспечивающая доступ к учебникам, учебной и методической литературе по различным дисциплинам.	https://urait.ru/
4.	База данных "EastView"	Полнотекстовая база данных периодических изданий	https://dlib.eastview.com
5.	Электронная библиотека "Grebennikon"	Библиотека предоставляет доступ более чем к 30 журналам, выпускаемых Издательским домом "Гребенников".	https://grebennikon.ru/

5.3 Методические указания для обучающихся по освоению дисциплины (модуля)

Освоение обучающимся дисциплины (модуля) предполагает изучение материалов дисциплины (модуля) на аудиторных занятиях и в ходе самостоятельной работы. Аудиторные занятия проходят в форме лекций, семинаров, практических занятий.

При подготовке к аудиторным занятиям необходимо помнить особенности каждой формы его проведения.

Подготовка к учебному занятию лекционного типа заключается в следующем.

С целью обеспечения успешного обучения обучающийся должен готовиться к лекции, поскольку она является важнейшей формой организации учебного процесса, поскольку:

- знакомит с новым учебным материалом;
- разъясняет учебные элементы, трудные для понимания;
- систематизирует учебный материал;
- ориентирует в учебном процессе.

С этой целью:

- внимательно прочитайте материал предыдущей лекции;
- ознакомьтесь с учебным материалом по учебнику и учебным пособиям с темой прочитанной лекции;
- внесите дополнения к полученным ранее знаниям по теме лекции на полях лекционной тетради;
- запишите возможные вопросы, которые вы зададите лектору на лекции по материалу изученной лекции;
- постарайтесь уяснить место изучаемой темы в своей подготовке;

– узнайте тему предстоящей лекции (по тематическому плану, по информации лектора) и запишите информацию, которой вы владеете по данному вопросу.

Подготовка к занятию семинарского типа

При подготовке и работе во время проведения занятий семинарского типа следует обратить внимание на следующие моменты: на процесс предварительной подготовки, на работу во время занятия, обработку полученных результатов, исправление полученных замечаний.

Предварительная подготовка к учебному занятию семинарского типа заключается в изучении теоретического материала в отведенное для самостоятельной работы время, ознакомление с инструктивными материалами с целью осознания задач практического занятия, техники безопасности.

Работа во время проведения учебного занятия семинарского типа включает:

– консультирование студентов преподавателями и вспомогательным персоналом с целью предоставления исчерпывающей информации, необходимой для самостоятельного выполнения предложенных преподавателем задач, ознакомление с правилами техники безопасности при работе;

– самостоятельное выполнение заданий согласно обозначенной учебной программой тематики.

Обработка, обобщение полученных результатов работы проводится обучающимися самостоятельно или под руководством преподавателя (в зависимости от степени сложности поставленных задач). В результате оформляется индивидуальный отчет. Подготовленная к сдаче на контроль и оценку работа сдается преподавателю. Форма отчетности может быть письменная, устная или две одновременно. Главным результатом в данном случае служит получение положительной оценки по каждому практическому занятию. Это является необходимым условием при проведении рубежного контроля и допуска к дифференцированному зачету. При получении неудовлетворительных результатов обучающийся имеет право в дополнительное время пересдать преподавателю работу до проведения промежуточной аттестации.

5.4 Информационно-технологическое обеспечение образовательного процесса по дисциплины (модуля)

5.4.1. Средства информационных технологий

1. Персональные компьютеры;
2. Средства доступа в Интернет;
3. Проектор.

5.4.2. Лицензионное и свободно распространяемое программное обеспечение, в том числе отечественного производства:

1. Операционная система: Astra Linux SE
2. Пакет офисных программ: LibreOffice
3. Справочная система Консультант+
4. Okular или Acrobat Reader DC
5. Ark или 7-zip
6. User Gate
7. TrueConf (client)

5.4.3. Информационные справочные системы и профессиональные базы данных

№№	Название электронного ресурса	Описание электронного ресурса	Используемый для работы адрес
1.	ЭБС «Университетская библиотека онлайн»	Электронная библиотека, обеспечивающая доступ высших и средних учебных заведений, публичных библиотек и корпоративных пользователей к наиболее востребованным материалам по всем отраслям знаний от ведущих российских издательств	http://biblioclub.ru/
2.	Научная электронная библиотека eLIBRARY.ru	Крупнейший российский информационно-аналитический портал в области науки, технологии, медицины и образования, содержащий рефераты и полные тексты более 34 млн научных публикаций и патентов	http://elibrary.ru/
3.	Образовательная платформа Юрайт	Электронно-библиотечная система для ВУЗов, ССУЗов, обеспечивающая доступ к учебникам, учебной и методической литературе по различным дисциплинам.	https://urait.ru/
4.	База данных "EastView"	Полнотекстовая база данных периодических изданий	https://dlib.eastview.com
5.	Электронная библиотека "Grebennikon"	Библиотека предоставляет доступ более чем к 30 журналам, выпускаемых Издательским домом "Гребенников".	https://grebennikon.ru/

5.5. Материально-техническое обеспечение образовательного процесса по дисциплине (модулю)

Для изучения дисциплины (модуля) «*Технологии возможностей и безбарьерной среды*» в рамках реализации основной профессиональной образовательной программы по направлению подготовки 39.03.02 Социальная работа (уровень бакалавриата) используются:

Учебная аудитория для занятий лекционного типа оснащена специализированной мебелью (стол для преподавателя, парты, стулья, доска для написания мелом); техническими средствами обучения (видеопроjectionное оборудование, средства звуковоспроизведения, экран и имеющие выход в сеть Интернет).

Учебная аудитория для занятий семинарского типа: оснащена специализированной мебелью (стол для преподавателя, парты, стулья, доска для написания мелом); техническими средствами обучения (видеопроjectionное оборудование, средства звуковоспроизведения, экран и имеющие выход в сеть Интернет).

Помещения для самостоятельной работы обучающихся: оснащены специализированной мебелью (парты, стулья) техническими средствами обучения (персональные компьютеры с доступом в сеть интернет и обеспечением доступа в электронно-информационную среду университета, программным обеспечением).

5.6. Образовательные технологии

При реализации дисциплины (модуля) «*Технологии возможностей и безбарьерной среды*» применяются различные образовательные технологии, в том числе технологии электронного обучения.

Освоение дисциплины (модуля) «*Технологии возможностей и безбарьерной среды*» предусматривает использование в учебном процессе активных и интерактивных форм

проведения учебных занятий в форме деловых игр и разбора конкретных ситуаций, в сочетании с внеаудиторной работой с целью формирования и развития профессиональных навыков обучающихся.

При освоении дисциплины (модуля) *«Технологии возможностей и безбарьерной среды»* предусмотрено применение электронного обучения.

Учебные часы дисциплины (модуля) *«Технологии возможностей и безбарьерной среды»* предусматривают классическую контактную работу преподавателя с обучающимся в аудитории и контактную работу посредством электронной информационно-образовательной среды в синхронном и асинхронном режиме (вне аудитории) посредством применения возможностей компьютерных технологий (электронная почта, электронный учебник, тестирование, вебинар, видеофильм, презентация, форум и др.).

В рамках дисциплины (модуля) предусмотрены встречи с руководителями и работниками организаций, деятельность которых связана с направленностью реализуемой основной профессиональной образовательной программы.

ЛИСТ РЕГИСТРАЦИИ ИЗМЕНЕНИЙ

№ п/п	Содержание изменения	Реквизиты документа об утверждении изменения	Дата введения изменения
1.	Утверждена и введена в действие решением Ученого Совета факультета социальной работы на основании Федерального государственного образовательного стандарта высшего образования по направлению подготовки 39.03.02 Социальная работа (уровень бакалавриата), утвержденным приказом Министерства образования и науки Российской Федерации от 05.02.2018 г. № 76	Протокол заседания Ученого совета факультета № 10 от «27» марта 2023 года	01.09.2023



**МИНИСТЕРСТВО НАУКИ И ВЫСШЕГО ОБРАЗОВАНИЯ
РОССИЙСКОЙ ФЕДЕРАЦИИ**
**Филиал федерального государственного бюджетного
образовательного учреждения высшего образования
«РОССИЙСКИЙ ГОСУДАРСТВЕННЫЙ СОЦИАЛЬНЫЙ
УНИВЕРСИТЕТ» в г. Сочи Краснодарского края**



УТВЕРЖДАЮ
И.о. директора филиала РГСУ в
г. Сочи Краснодарского края
_____ З.А. Еремина
«18» августа 2023 г.

РАБОЧАЯ ПРОГРАММА ДИСЦИПЛИНЫ
АДАПТИВНЫЕ ИНФОРМАЦИОННО-КОММУНИКАЦИОННЫЕ ТЕХНОЛОГИИ

Направление подготовки
39.03.02 "Социальная работа"

Направленность
«Социальная работа в различных сферах жизнедеятельности»

**ОБРАЗОВАТЕЛЬНАЯ ПРОГРАММА ВЫСШЕГО ОБРАЗОВАНИЯ - ПРОГРАММА
БАКАЛАВРИАТА**

Форма обучения
очно-заочная

СОДЕРЖАНИЕ

РАЗДЕЛ 1. ПАСПОРТ РАБОЧЕЙ ПРОГРАММЫ ДИСЦИПЛИНЫ (МОДУЛЯ)	4
1.1 Цель и задачи дисциплины (модуля).....	4
1.2 Планируемые результаты обучения по дисциплине (модулю) в рамках планируемых результатов освоения основной профессиональной образовательной программы высшего образования – программы бакалавриата/магистратуры/специалитета соотнесенные с установленными индикаторами достижения компетенций	4
РАЗДЕЛ 2. СТРУКТУРА И СОДЕРЖАНИЕ ДИСЦИПЛИНЫ (МОДУЛЯ)	5
2.1 Объем дисциплины (модуля), включая контактную работу обучающегося с педагогическими работниками и самостоятельную работу обучающегося	5
2.2. Учебно-тематический план дисциплины (модуля).....	5
2.3. Содержание дисциплины (модуля).....	7
РАЗДЕЛ 3. УЧЕБНО-МЕТОДИЧЕСКОЕ ОБЕСПЕЧЕНИЕ САМОСТОЯТЕЛЬНОЙ РАБОТЫ ОБУЧАЮЩИХСЯ ПО ДИСЦИПЛИНЕ (МОДУЛЮ)	9
3.1. Виды самостоятельной работы обучающихся по дисциплине (модулю)	9
3.2. Задания для самостоятельной работы	10
3.3. Методические указания к самостоятельной работе по дисциплине (модулю)	13
РАЗДЕЛ 4. ОЦЕНОЧНЫЕ МАТЕРИАЛЫ ПО ДИСЦИПЛИНЕ (МОДУЛЮ)	13
4.1. Форма промежуточной аттестации обучающегося по дисциплине (модулю)	13
4.2. Оценочные материалы, определяющие процедуры оценивания знаний, умений, навыков и (или) опыта деятельности, характеризующих этапы формирования компетенций.....	14
4.2.1. Организационные основы применения балльно-рейтинговой системы оценки успеваемости обучающихся по дисциплине (модулю).....	14
4.2.2. Проведение текущего контроля успеваемости обучающихся по дисциплине (модулю) в соответствии с балльно-рейтинговой системой оценки успеваемости обучающегося.....	14
4.2.3. Проведение промежуточной аттестации обучающихся по дисциплине (модулю) в соответствии с балльно-рейтинговой системой оценки успеваемости обучающегося	15
4.3. Перечень заданий для проведения текущей и промежуточной оценки знаний, умений, навыков и (или) опыта деятельности, характеризующих этапы формирования компетенций.....	17
4.3.1. Оценочные материалы для проведения текущей аттестации и рубежного контроля, обучающихся по дисциплине (модулю)	17
4.3.2. Оценочные материалы для проведения промежуточной аттестации обучающихся по дисциплине (модулю).....	19
РАЗДЕЛ 5. УСЛОВИЯ РЕАЛИЗАЦИИ ДИСЦИПЛИНЫ (МОДУЛЯ)	21
5.1. Перечень основной и дополнительной учебной литературы для освоения дисциплины (модуля)	21
5.1.1. Основная литература.....	21
5.1.2. Дополнительная литература.....	21
5.2 Перечень ресурсов информационно-коммуникационной сети «Интернет», необходимых для освоения дисциплины (модуля).....	21
5.3 Методические указания для обучающихся по освоению дисциплины (модуля).....	22
5.4 Информационно-технологическое обеспечение образовательного процесса по дисциплины (модуля).....	23
5.4.1. Средства информационных технологий	23
5.4.2. Лицензионное и свободно распространяемое программное обеспечение, в том числе отечественного производства:	23
5.4.3. Информационные справочные системы и профессиональные базы данных	23
5.5. Материально-техническое обеспечение образовательного процесса по дисциплине (модулю).....	23
5.6. Образовательные технологии	24
ЛИСТ РЕГИСТРАЦИИ ИЗМЕНЕНИЙ	25

Рабочая программа дисциплины «Адаптивные информационно-коммуникационные технологии» разработана на основании федерального государственного образовательного стандарта высшего образования – *бакалавриата* по направлению подготовки 39.03.02 «Социальная работа», утвержденного приказом Министерства образования и науки Российской Федерации от 05.02.2018г № 76, учебного плана по основной профессиональной образовательной программе высшего образования - программы *бакалавриата* по направлению подготовки 39.03.02 «Социальная работа» (далее – «ОПОП»).

Рабочая программа дисциплины «Адаптивные информационно-коммуникационные технологии» разработана рабочей группой в составе: канд. пед. наук, доцент Крапивка С.В.

Рабочая программа дисциплины обсуждена и утверждена на заседании кафедры информационных технологий, искусственного интеллекта и общественно-социальных технологий цифрового общества факультета социальных и политических технологий. Протокол № 7 от «28» марта 2023 года.

Заведующий кафедрой
канд. пед. наук, доцент



С.В. Крапивка

(подпись)

Рабочая программа дисциплины (модуля) рецензирована и рекомендована к утверждению:

ФГБОУ ВО «Московский политехнический университет», НОЦ инфокогнитивных технологий, доктор технических наук, профессор



Н.И. Гданский

(подпись)

канд. техн. наук, доцент кафедры информационных технологий, искусственного интеллекта и общественно-социальных технологий цифрового общества факультета политических и социальных технологий



В.Л. Симонов

(подпись)

РАЗДЕЛ 1. ПАСПОРТ РАБОЧЕЙ ПРОГРАММЫ ДИСЦИПЛИНЫ (МОДУЛЯ)

1.1 Цель и задачи дисциплины

Цель дисциплины заключается в получении обучающихся с инвалидностью и ОВЗ теоретических знаний области современных адаптивных информационных технологий, освоение общих принципов работы с инструментарием информационных технологий и получение практических навыков, необходимых для последующего применения в профессиональной сфере современных информационных технологий для решения прикладных задач.

Задачи дисциплины:

1. формирование у обучающихся знаний принципов сбора, отбора и обобщения информации с помощью специализированных средств;
2. обеспечение устойчивых навыков систематизации в условиях локальных и глобальных сетей и систем телекоммуникаций, новых информационных технологий;
3. Формирование умения работы с информационными источниками, приобретение опыта научного поиска, создания учебных и научных текстов.

1.2 Планируемые результаты обучения по дисциплине в рамках планируемых результатов освоения основной профессиональной образовательной программы высшего образования – программы *бакалавриата/специалитета* соотнесенные с установленными индикаторами достижения компетенций

Процесс освоения дисциплины направлен на формирование у обучающихся следующих компетенций: УК-1.

В результате освоения дисциплины (модуля) обучающийся должен демонстрировать следующие результаты:

Категория компетенций (при наличии)	Код компетенции Формулировка компетенции	Код и наименование индикатора достижения компетенции	Результаты обучения
Системное и критическое мышление	УК-1 Способен осуществлять поиск, критический анализ и синтез информации, применять системный подход для решения поставленных задач	УК-1.1. Находит и критически оценивает информацию, необходимую для решения задачи.	Знать: основные принципы сбора, отбора и обобщения информации
		УК-1.2. Предлагает различные варианты решения задачи, оценивая их последствия на основе синтеза и критического анализа информации.	Уметь: соотносить разнородные явления и систематизировать их в рамках избранных видов профессиональной деятельности
		УК-1.3. Выбирает оптимальный вариант решения задачи, аргументируя свой выбор.	Владеть: практическим опытом работы с информационными источниками, навыками работы с информацией с помощью специализированных средств

РАЗДЕЛ 2. СТРУКТУРА И СОДЕРЖАНИЕ ДИСЦИПЛИНЫ

2.1 Объем дисциплины, включая контактную работу обучающегося с педагогическими работниками и самостоятельную работу обучающегося

Общая трудоемкость дисциплины составляет 2 зачетные единицы.

Очно-заочная форма обучения

Вид учебной работы	Всего часов	Семестры			
		1			
Контактная работа обучающихся с педагогическими работниками	24	24			
Лекционные занятия	16	16			
<i>из них: в форме практической подготовки</i>	0	0			
Практические занятия	8	8			
<i>из них: в форме практической подготовки</i>	0	0			
Самостоятельная работа обучающихся	39	39			
Контроль промежуточной аттестации	9	9			
Форма промежуточной аттестации	зачет	зачет			
ОБЪЕМ ДИСЦИПЛИНЫ В ЧАСАХ	72	72			

2.2. Учебно-тематический план дисциплины

Очно-заочной формы обучения

Раздел, тема	Виды учебной работы, академических часов							
	Всего	Самостоятельная работа	Контактная работа обучающихся с педагогическими работниками					
			Всего	Лекционные занятия <i>из них: в форме практической подготовки</i>	Практические занятия <i>из них: в форме практической подготовки</i>	Лабораторные занятия <i>из них: в форме практической подготовки</i>		
Модуль 1 (Семестр 1)								

Раздел, тема	Виды учебной работы, академических часов									
	Всего	Самостоятельная работа	Контактная работа обучающихся с педагогическими работниками							
			Всего	Лекционные занятия из них: в форме практической подготовки	Практические занятия из них: в форме практической подготовки	Лабораторные занятия из них: в форме практической подготовки				
Раздел 1 Основы современных адаптивных информационных технологий	36	24	12	8		4				
Тема 1.1. Особенности современных адаптивных информационных технологий	18	12	6	4		2				
Тема 1.2 Использование адаптированной компьютерной техники	18	12	6	4		2				
Раздел 2. Информационные и коммуникационные технологии как средства коммуникации	27	15	12	8		4				
Тема 2.1. Дистанционные образовательные технологии	13	7	6	4		2				
Тема 2.2. Технические и программные средства телекоммуникационных технологий	14	8	6	4		2				
Контроль промежуточной аттестации (час)	9									
<i>Форма промежуточной аттестации: зачет</i>	зачет									
Общий объем, часов	72	39	24	16		8				

2.3. Содержание дисциплины

РАЗДЕЛ 1. Основы современных адаптивных информационных технологий

Перечень изучаемых элементов содержания

Особенности информационных технологий для людей с ограниченными возможностями здоровья. Организация индивидуального информационного пространства. Адаптивные информационные и коммуникационные технологии поддержки принятия решений.

Тема 1.1. Особенности современных адаптивных информационных технологий

Перечень изучаемых элементов содержания

Новые задачи педагогических коллективов в работе с обучающимся, относящимся к разным категориям лиц с ограниченными возможностями здоровья: создание атмосферы заинтересованности каждого обучающегося в работе группы; использование в ходе учебы дидактического материала и специальных устройств, наиболее доступных и значимых видов и форм учебного содержания.

Тема 1.2. Использование адаптированной компьютерной техники

Перечень изучаемых элементов содержания

Осуществление вызова на мобильный телефон через образовательную сеть «мобильное образование» или «m-обучение». Требование совместимости конкретной ассистивной технологии, например, слухового аппарата или других средств с мобильным телефоном. Специальные компьютерные учебные программы.

ЗАДАНИЯ К ПРАКТИЧЕСКИМ ЗАНЯТИЯМ РАЗДЕЛА 1

Тема практического занятия: Особенности современных адаптивных информационных технологий.

Форма практического задания: дискуссия, аналитическое задание.

Пример аналитического задания: провести анализ средств современных адаптивных информационных технологий (составить таблицу, построить диаграммы).

Тема практического занятия: Использование адаптированной компьютерной техники

Форма практического задания: аналитическое задание, практическая работа.

Пример аналитического задания: провести анализ инструментов адаптации компьютерной техники и программного обеспечения.

Пример практического задания: изучить и продемонстрировать средства адаптации официального сайта РГСУ, электронной информационно-образовательной среды РГСУ.

РУБЕЖНЫЙ КОНТРОЛЬ К РАЗДЕЛУ 1

форма рубежного контроля – защита реферата

Темы рефератов:

1. Интеграция ИКТ в инклюзивное образование.
2. Многоязычие: ключ к инклюзивному образованию в условиях информатизации общества.

3. Компьютеры и программное обеспечение: встроенные специальные возможности.
4. Мобильные телефоны: встроенные специальные возможности.
5. Слуховые аппараты: виды и характеристики.
6. Программы чтения с экрана.
7. Адаптивные клавиатуры.
8. HTML-доступ, книги DAISY.
9. Информационная система цифрового доступа.
10. Информационный рынок: определение, становление, современное состояние.
11. Современные экономические условия информатизации российского общества.
12. Современные социальные условия информатизации российского общества.
13. Современные культурные условия информатизации российского общества.
14. Роль библиотек в построении образования информационного общества.
15. Программные технологии Интернет-телефонии.
16. Аппаратные технологии Интернет-телефонии.
17. Средства адаптации для работы с текстовыми документами.
18. Средства адаптации для работы с табличными документами.
19. Средства адаптации для подготовки презентаций.
20. Адаптированные документ-камеры. Сканирование документов.

РАЗДЕЛ 2. Информационные и коммуникационные технологии как средства коммуникации

Перечень изучаемых элементов содержания

Дистанционные технологии в образовании: проблемы, возможности, перспективы развития. Электронное обучение. Перспективы развития адаптивных информационных технологий. Глобальные, базовые и прикладные информационные технологии. Современные адаптивные технические и программные средства телекоммуникации. Информационная технология как система.

Тема 2.1. Дистанционные образовательные технологии

Перечень изучаемых элементов содержания

Дистанционные образовательные технологии: проблемы, возможности, перспективы развития. Электронное обучение. Интернет курсы. Интернет тестирование. Интернет олимпиады. Использование адаптивных технологий в учебном процессе.

Тема 2.2. Технические и программные средства телекоммуникационных технологий

Перечень изучаемых элементов содержания

Понятие о современных технических и программных средствах телекоммуникации. Технические средства создания электронных документов. Технологии распознавания текста и обработки файлов.

ЗАДАНИЯ К ПРАКТИЧЕСКИМ ЗАНЯТИЯМ РАЗДЕЛА 2

Тема практического занятия: Дистанционные образовательные технологии.

Форма практического задания: дискуссия, дискуссия; практическая работа.

Примеры вопросов для обсуждения:

1. Преимущества и недостатки дистанционных образовательных технологий.
2. Средства дистанционных образовательных технологий.

3. Сравнительная характеристика систем управления образовательным контентом.

Пример практического задания: с помощью адаптационных средств разместить в указанный преподавателем раздел плана занятий учебного курса в электронной информационно-образовательной среде РГСУ материалы текущего и рубежного контроля по разделу 1.

Тема практического занятия: Технические и программные средства телекоммуникационных технологий

Форма практического задания: аналитическое задание, практическая работа.

Пример аналитического задания: провести анализ состава и характеристик технических и программных средств телекоммуникационных технологий.

Пример практического задания: изучить и продемонстрировать средства адаптации информационного обмена (формы обратной связи, сообщения, форумы) официального сайта РГСУ, электронной информационно-образовательной среды РГСУ.

РУБЕЖНЫЙ КОНТРОЛЬ К РАЗДЕЛУ 2

форма рубежного контроля – защита реферата

Темы рефератов:

1. Перспективы развития адаптивных информационных технологий.
2. Информационная безопасность и защита информации: определения и генезис.
3. Технологии виртуальной реальности в адаптивных задачах.
4. Технологии дополненной реальности в адаптивных задачах.
5. Адаптивные возможности программных и технических средств презентационных технологий.
6. Технологии распознавания текста и обработки файлов.
7. Системы управления контентом.
8. Обзор практик организации дистанционного обучения.
9. Структура и инструментарий учебного курса в ЭИОС РГСУ.
10. Современные технологии передачи электронной информации в Интернет.
11. Технические средства телекоммуникационных технологий.
12. Программные средства телекоммуникационных технологий.
13. Почтовые клиенты: обзор.
14. Технологии работы с электронной почтой.
15. Рассылка документов средствами офисных программ.
16. Системы электронного документооборота.
17. Назначение и сущность технологии телеконференций.
18. Вебинары. Системы обеспечения и проведения вебинаров.
19. Состав технологических операций при проведении телеконференции в режимах on-line и off-line.
20. Использование систем искусственного интеллекта для развития адаптивных информационных технологий.

РАЗДЕЛ 3. УЧЕБНО-МЕТОДИЧЕСКОЕ ОБЕСПЕЧЕНИЕ САМОСТОЯТЕЛЬНОЙ РАБОТЫ ОБУЧАЮЩИХСЯ ПО ДИСЦИПЛИНЕ

3.1. Виды самостоятельной работы обучающихся по дисциплине

Очно-заочной формы обучения

Раздел, тема	Количество часов	Вид самостоятельной работы
Модуль 1, семестр 1		
Раздел 1. Основы современных адаптивных информационных технологий	14	Подготовка реферата
	10	Самостоятельное изучение материала раздела/темы
Раздел 2. Информационные и коммуникационные технологии как средства коммуникации	7	Подготовка реферата
	8	Самостоятельное изучение материала раздела/темы
Общий объем по модулю/семестру, часов	39	
Общий объем по дисциплине, часов	39	

3.2. Задания для самостоятельной работы

Задания для самостоятельной работы к Разделу 1

Вопросы для самостоятельной работы к Разделу 1

1. Понятие «доступные ИКТ» как весь спектр ассистивных и основных технологий и форматов.
2. Состав «доступных ИКТ».
3. базовые технологии (компьютеры и мобильные телефоны, содержащие встроенные специальные возможности);
4. ассистивные технологии. Слуховые аппараты.
5. Программы чтения с экрана, адаптивные клавиатуры);
6. форматы доступа (HTML-доступ, книги DAISY (информационная система цифрового доступа) и т.д.)
7. Прикладное программное обеспечение ассистивных технологий.
8. Совместимость слухового аппарата или других средств с мобильным телефоном.
9. Просмотр веб-сайта с помощью «программы чтения с экрана».
10. Использование альтернативных средств коммуникации.

Перечень тем рефератов к Разделу 1:

1. Интеграция ИКТ в инклюзивное образование.
2. Многоязычие: ключ к инклюзивному образованию в условиях информатизации общества.
3. Компьютеры и программное обеспечение: встроенные специальные возможности.
4. Мобильные телефоны: встроенные специальные возможности.
5. Слуховые аппараты: виды и характеристики.
6. Программы чтения с экрана.
7. Адаптивные клавиатуры.
8. HTML-доступ, книги DAISY.
9. Информационная система цифрового доступа.
10. Информационный рынок: определение, становление, современное состояние.
11. Современные экономические условия информатизации российского общества.
12. Современные социальные условия информатизации российского общества.
13. Современные культурные условия информатизации российского общества.
14. Роль библиотек в построении образования информационного общества.
15. Программные технологии Интернет-телефонии.
16. Аппаратные технологии Интернет-телефонии.
17. Средства адаптации для работы с текстовыми документами.

18. Средства адаптации для работы с табличными документами.
19. Средства адаптации для подготовки презентаций.
20. Адаптированные документ-камеры. Сканирование документов.

Литература для самостоятельного изучения к Разделу 1.

1. Основная литература

1. Советов, Б. Я. Информационные технологии : учебник для вузов / Б. Я. Советов, В. В. Цехановский. — 7-е изд., перераб. и доп. — Москва : Издательство Юрайт, 2023. — 327 с. — (Высшее образование). — ISBN 978-5-534-00048-1. — Текст : электронный // Образовательная платформа Юрайт [сайт]. — URL: <https://urait.ru/bcode/510751> (дата обращения: 29.03.2023).
2. Гаврилов, М. В. Информатика и информационные технологии : учебник для вузов / М. В. Гаврилов, В. А. Климов. — 5-е изд., перераб. и доп. — Москва : Издательство Юрайт, 2023. — 355 с. — (Высшее образование). — ISBN 978-5-534-15819-9. — Текст : электронный // Образовательная платформа Юрайт [сайт]. — URL: <https://www.biblio-online.ru/bcode/509820> (дата обращения: 30.03.2023)

2. Дополнительная литература

1. Трофимов, В. В. Информационные технологии в 2 т. Том 1 : учебник для вузов / В. В. Трофимов. — Москва : Издательство Юрайт, 2023. — 238 с. — (Высшее образование). — ISBN 978-5-534-01935-3. — Текст : электронный // Образовательная платформа Юрайт [сайт]. — URL: <https://urait.ru/bcode/512725> (дата обращения: 29.03.2023).
2. Трофимов, В. В. Информационные технологии в 2 т. Том 2 : учебник для вузов / В. В. Трофимов. — Москва : Издательство Юрайт, 2023. — 390 с. — (Высшее образование). — ISBN 978-5-534-01937-7. — Текст : электронный // Образовательная платформа Юрайт [сайт]. — URL: <https://www.biblio-online.ru/bcode/512726> (дата обращения: 30.03.2023).

Задания для самостоятельной работы к Разделу 2

Вопросы для самостоятельной работы к Разделу 2

1. Дистанционные образовательные технологии: проблемы, возможности, перспективы развития.
2. Понятие электронного обучения.
3. Зарегистрироваться в Российской Научной электронной библиотеке.
4. Изучить «Руководство пользователя» Российской Научной электронной библиотеки (http://elibrary.ru/manual_elibrary_for_user.pdf).
5. Настроить свой персональный профиль. Изучить работу поисковой системы.
6. Роль сетевых технологий в формировании современной информационной среды.
7. Создание безбарьерной среды с использованием ИКТ в условиях образования учащихся с особыми образовательными потребностями.
8. Интернет курсы.
9. Интернет тестирование.
10. Интернет олимпиады.
11. Использование адаптивных технологий в учебном процессе
12. Информационный рынок: определение, становление, современное состояние. Рынок адаптивной образовательной информации.
13. Телекоммуникационные технологии: этапы эволюции.
14. Определение понятий «электронная библиотека», «цифровая библиотека», «виртуальная библиотека», «медиатека».
15. Объективные предпосылки создания и этапы развития электронных библиотек.

Перечень тем рефератов к Разделу 2:

1. Перспективы развития адаптивных информационных технологий.
2. Информационная безопасность и защита информации: определения и генезис.
3. Технологии виртуальной реальности в адаптивных задачах.
4. Технологии дополненной реальности в адаптивных задачах.
5. Адаптивные возможности программных и технических средств презентационных технологий.
6. Технологии распознавания текста и обработки файлов.
7. Системы управления контентом.
8. Обзор практик организации дистанционного обучения.
9. Структура и инструментарий учебного курса в ЭИОС РГСУ.
10. Современные технологии передачи электронной информации в Интернет.
11. Технические средства телекоммуникационных технологий.
12. Программные средства телекоммуникационных технологий.
13. Почтовые клиенты: обзор.
14. Технологии работы с электронной почтой.
15. Рассылка документов средствами офисных программ.
16. Системы электронного документооборота.
17. Назначение и сущность технологии телеконференций.
18. Вебинары. Системы обеспечения и проведения вебинаров.
19. Состав технологических операций при проведении телеконференции в режимах on-line и off-line.
20. Использование систем искусственного интеллекта для развития адаптивных информационных технологий.

Литература для самостоятельного изучения к Разделу 2.

1. Основная литература

1. Советов, Б. Я. Информационные технологии : учебник для вузов / Б. Я. Советов, В. В. Цехановский. — 7-е изд., перераб. и доп. — Москва : Издательство Юрайт, 2023. — 327 с. — (Высшее образование). — ISBN 978-5-534-00048-1. — Текст: электронный // Образовательная платформа Юрайт [сайт]. — URL: <https://urait.ru/bcode/510751> (дата обращения: 29.03.2023).
2. Гаврилов, М. В. Информатика и информационные технологии : учебник для вузов / М. В. Гаврилов, В. А. Климов. — 5-е изд., перераб. и доп. — Москва : Издательство Юрайт, 2023. — 355 с. — (Высшее образование). — ISBN 978-5-534-15819-9. — Текст : электронный // Образовательная платформа Юрайт [сайт]. — URL: <https://www.biblio-online.ru/bcode/509820> (дата обращения: 30.03.2023)

2. Дополнительная литература

1. Трофимов, В. В. Информационные технологии в 2 т. Том 1 : учебник для вузов / В. В. Трофимов. — Москва : Издательство Юрайт, 2023. — 238 с. — (Высшее образование). — ISBN 978-5-534-01935-3. — Текст : электронный // Образовательная платформа Юрайт [сайт]. — URL: <https://urait.ru/bcode/512725> (дата обращения: 29.03.2023).
2. Трофимов, В. В. Информационные технологии в 2 т. Том 2 : учебник для вузов / В. В. Трофимов. — Москва : Издательство Юрайт, 2023. — 390 с. — (Высшее образование). — ISBN 978-5-534-01937-7. — Текст : электронный // Образовательная платформа Юрайт [сайт]. — URL: <https://www.biblio-online.ru/bcode/512726> (дата обращения: 30.03.2023).

3.3. Методические указания к самостоятельной работе по дисциплине (модулю)

Освоение слушателями программы предполагает изучение материалов дисциплин (модулей) в ходе самостоятельной работы.

Для успешного освоения дисциплины (модуля) и достижения поставленных целей необходимо внимательно ознакомиться с рабочей программой дисциплины (модуля), доступной в электронной информационно-образовательной среде РГСУ.

Следует обратить внимание на списки основной и дополнительной литературы, на предлагаемые преподавателем ресурсы информационно-телекоммуникационной сети Интернет. Эта информация необходима для самостоятельной работы обучающегося.

Для более углубленного изучения темы задания для самостоятельной работы рекомендуется выполнять параллельно с изучением данной темы. При выполнении заданий по возможности используйте наглядное представление материала.

Самостоятельная работа включает разнообразный комплекс видов и форм работы обучающихся.

Написание реферата.

Требования к структуре реферата:

Работа должна содержать систематизацию и краткое изложение материала из не менее 5-и литературных источников (монографий, научных статей и докладов) по выбранной теме.

Основные требования к оформлению:

Структура доклада (реферата): 1) титульный лист; 2) содержание (в нем последовательно указываются названия пунктов доклада (реферата), указываются страницы, с которых начинается каждый пункт); 3) введение (формулируется суть исследуемой проблемы, обосновывается выбор темы, определяются ее значимость и актуальность, указываются цель и задачи доклада (реферата), дается характеристика используемой литературы); 4) основная часть (каждый раздел ее доказательно раскрывает исследуемый вопрос); 5) выводы и заключение (подводятся итоги или делается обобщенный вывод по теме доклада (реферата)); 6) литература.

Доклад (реферат) оформляется на одной стороне листа белой бумаги формата А4 (210x297 мм). Интервал межстрочный -полуторный. Цвет шрифта - черный. Гарнитура шрифта основного текста - «Times New Roman» или аналогичная. Кегль (размер) от 12 до 14 пунктов. Размеры полей страницы (не менее): правое 10 мм, верхнее – 15 мм, нижнее – 20 мм, левое - 25 мм. Формат абзаца: полное выравнивание («по ширине»). Отступ красной строки одинаковый по всему тексту – 15 мм. Страницы должны быть пронумерованы с учётом титульного листа (на титульном листе номер страницы не ставится). В работах используются цитаты, статистические материалы. Эти данные оформляются в виде сносок (ссылок и примечаний). Внутритекстовые, подстрочные и затекстовые библиографические ссылки должны оформляться в соответствии с ГОСТ Р 7.0.5-2008 «Библиографическая ссылка». Общие требования и правила составления».

Реферат сдается в бумажном и электронном виде (10 - 20 печатных страниц).

При проверке реферата (доклада) на антиплагиат - www.antiplagiat.ru - (более 50% заимствований) работа не принимается.

РАЗДЕЛ 4. ОЦЕНОЧНЫЕ МАТЕРИАЛЫ ПО ДИСЦИПЛИНЕ

4.1. Форма промежуточной аттестации обучающегося по дисциплине

Контрольным мероприятием промежуточной аттестации обучающихся по дисциплине (модулю) является **зачет**, который проводится в устной форме.

4.2. Оценочные материалы, определяющие процедуры оценивания знаний, умений, навыков и (или) опыта деятельности, характеризующих этапы формирования компетенций

4.2.1. Организационные основы применения балльно-рейтинговой системы оценки успеваемости обучающихся по дисциплине (модулю)

Оценка качества освоения обучающимися дисциплины (модуля) реализуется в формате балльно-рейтинговой системы оценки успеваемости обучающихся (БРСО).

БРСО в ходе текущего контроля успеваемости и промежуточной аттестации осуществляется по 100-балльной шкале.

Академический рейтинг обучающегося по дисциплине (модулю) складывается из результатов:

- текущего контроля успеваемости (максимальный текущий рейтинг обучающегося 80 рейтинговых баллов);
- промежуточной аттестации (максимальный рубежный рейтинг обучающегося 20 рейтинговых баллов).

Условия оценки освоения обучающимся дисциплины (модуля) в формате БРСО доводятся преподавателем до сведения обучающихся на первом учебном занятии, а также размещены в свободном доступе в электронной информационно-образовательной среде Университета.

4.2.2. Проведение текущего контроля успеваемости обучающихся по дисциплине (модулю) в соответствии с балльно-рейтинговой системой оценки успеваемости обучающегося

В течение учебного семестра до промежуточной аттестации на основании утвержденной рабочей программы дисциплины (модуля) формируется текущий рейтинг обучающегося. Текущий рейтинг обучающегося складывается как сумма рейтинговых баллов, полученных им в течение учебного семестра по всем видам учебных занятий по дисциплине (модулю).

В процессе текущего контроля оцениваются следующие действия обучающегося, направленные на освоение компетенций в рамках изучения учебной дисциплины:

- академическая активность (посещаемость учебных занятий, самостоятельное изучение содержания учебной дисциплины в электронной информационно-образовательной среде, соблюдение сроков сдачи практических заданий и текущих контрольных мероприятий и др.);
- выполнение и сдача текущих и итогового практических заданий (рефераты, творческие задания, кейс-задания, лабораторные работы, расчетные задания и др., активное участие в групповых интерактивных занятиях (дискуссии, WiKi-проекты и др.), защита проектов и др.);
- прохождение рубежей текущего контроля, включая соблюдение графика их прохождения в электронной информационно-образовательной среде.

Для планирования расчета текущего рейтинга обучающегося используются следующие пропорции:

Вид учебного действия	Максимальная рейтинговая оценка, баллов
академическая активность	10
практические задания	40
<i>из них: текущие практические задания</i>	20
<i>итоговое практическое задание</i>	20
рубежи текущего контроля	30
ИТОГО:	80

В течение учебного семестра по дисциплине обучающимся должен быть накоплен текущий рейтинг не менее 52 рейтинговых баллов (65% от максимального значения текущего рейтинга).

Необходимыми условиями допуска обучающегося к промежуточной аттестации по дисциплине являются положительное прохождение обучающимся не менее 65% рубежей текущего контроля с накоплением не менее 65% максимального рейтингового балла за каждый рубеж текущего контроля и положительное выполнение итогового практического задания с накоплением не менее 65% максимального рейтингового балла, установленного за итоговое практическое задание.

Невыполнение вышеуказанных условий является текущей академической задолженностью, которая должна быть ликвидирована обучающимся до контрольного мероприятия промежуточной аттестации.

Сведения о наличии у обучающихся текущей академической задолженности, сроках и порядке добора рейтинговых баллов для её ликвидации доводятся до обучающихся педагогическим работником.

В случае неликвидации текущей академической задолженности, педагогический работник обязан во время контрольного мероприятия промежуточной аттестации поставить обучающемуся 0 рейтинговых баллов. В этом случае ликвидация текущей академической задолженности возможна в периоды проведения повторной промежуточной аттестации.

4.2.3. Проведение промежуточной аттестации обучающихся по дисциплине (модулю) в соответствии с балльно-рейтинговой системой оценки успеваемости обучающегося

Промежуточная аттестация по дисциплине (модулю) проводится в соответствии с Положением о промежуточной аттестации обучающихся по основным профессиональным образовательным программам в Российском государственном социальном университете и Положением о балльно-рейтинговой системе оценки успеваемости обучающихся по основным профессиональным образовательным программам в Российском государственном социальном университете в действующей редакции.

На промежуточную аттестацию отводится 20 рейтинговых баллов.

Ответы обучающегося на контрольном мероприятии промежуточной аттестации оцениваются педагогическим работником по 20 - балльной шкале, а итоговая оценка по дисциплине (модулю) выставляется по пятибалльной системе для дифференцированного зачета.

Критерии выставления оценки определяются Положением о балльно-рейтинговой системе оценки успеваемости обучающихся по основным профессиональным образовательным программам высшего образования - программам бакалавриата, программам специалитета в Российском государственном социальном университете.

В процессе определения рубежного рейтинга обучающегося используется следующая шкала:

Рубежный рейтинг	Критерии оценки освоения обучающимся учебной дисциплины в ходе контрольных мероприятий промежуточной аттестации
19-20 рейтинговых баллов	обучающийся глубоко и прочно усвоил программный материал, исчерпывающе, последовательно, грамотно и логически стройно его излагает, тесно увязывает с задачами и будущей деятельностью, не затрудняется с ответом при видоизменении задания, свободно справляется с задачами и практическими заданиями, правильно обосновывает принятые решения, умеет самостоятельно обобщать и излагать материал, не допуская ошибок

16-18 рейтинговых баллов	обучающийся твердо знает программный материал, грамотно и по существу излагает его, не допуская существенных неточностей в ответе на вопрос, может правильно применять теоретические положения и владеет необходимыми умениями и навыками при выполнении практических заданий
13-15 рейтинговых баллов	обучающийся освоил основной материал, но не знает отдельных деталей, допускает неточности, недостаточно правильные формулировки, нарушает последовательность в изложении программного материала и испытывает затруднения в выполнении практических заданий
1-12 рейтинговых баллов	обучающийся не знает значительной части программного материала, допускает существенные ошибки, с большими затруднениями выполняет практические задания
0 рейтинговых баллов	не аттестован

4.3. Перечень заданий для проведения текущей и промежуточной оценки знаний, умений, навыков и (или) опыта деятельности, характеризующих этапы формирования компетенций

4.3.1. Оценочные материалы для проведения текущей аттестации и рубежного контроля, обучающихся по дисциплине

Перечень вопросов рубежного контроля и текущей аттестации

№ п/п	Контролируемые разделы (темы), дисциплины	Код контролируемой компетенций	Форма рубежного контроля	Вопросы/задания рубежного контроля
1	Раздел -1 «Основы современных адаптивных информационных технологий»	УК-1	Защита реферата	<ol style="list-style-type: none"> 1. Интеграция ИКТ в инклюзивное образование. 2. Многоязычие: ключ к инклюзивному образованию в условиях информатизации общества. 3. Компьютеры и программное обеспечение: встроенные специальные возможности. 4. Мобильные телефоны: встроенные специальные возможности. 5. Слуховые аппараты: виды и характеристики. 6. Программы чтения с экрана. 7. Адаптивные клавиатуры. 8. HTML-доступ, книги DAISY. 9. Информационная система цифрового доступа. 10. Информационный рынок: определение, становление, современное состояние. 11. Современные экономические условия информатизации российского общества. 12. Современные социальные условия информатизации российского общества. 13. Современные культурные условия информатизации российского общества. 14. Роль библиотек в построении образования информационного общества. 15. Программные технологии Интернет-телефонии. 16. Аппаратные технологии Интернет-телефонии. 17. Средства адаптации для работы с текстовыми документами.

				<p>18. Средства адаптации для работы с табличными документами.</p> <p>19. Средства адаптации для подготовки презентаций.</p> <p>20. Адаптированные документ-камеры. Сканирование документов.</p>
2.	<p>Раздел -2 «Информационные и коммуникационные технологии как средства коммуникации»</p>	УК-1	защита реферата	<p>1. Перспективы развития адаптивных информационных технологий.</p> <p>2. Информационная безопасность и защита информации: определения и генезис.</p> <p>3. Технологии виртуальной реальности в адаптивных задачах.</p> <p>4. Технологии дополненной реальности в адаптивных задачах.</p> <p>5. Адаптивные возможности программных и технических средств презентационных технологий.</p> <p>6. Технологии распознавания текста и обработки файлов.</p> <p>7. Системы управления контентом.</p> <p>8. Обзор практик организации дистанционного обучения.</p> <p>9. Структура и инструментарий учебного курса в ЭИОС РГСУ.</p> <p>10. Современные технологии передачи электронной информации в Интернет.</p> <p>11. Технические средства телекоммуникационных технологий.</p> <p>12. Программные средства телекоммуникационных технологий.</p> <p>13. Почтовые клиенты: обзор.</p> <p>14. Технологии работы с электронной почтой.</p> <p>15. Рассылка документов средствами офисных программ.</p> <p>16. Системы электронного документооборота.</p> <p>17. Назначение и сущность технологии телеконференций.</p> <p>18. Вебинары. Системы обеспечения и проведения вебинаров.</p> <p>19. Состав технологических операций при проведении телеконференции в режимах on-line и off-line.</p> <p>20. Использование систем искусственного интеллекта для развития адаптивных информационных технологий.</p>

4.3.2. Оценочные материалы для проведения промежуточной аттестации обучающихся по дисциплине

Вопросы/задания для проведения промежуточной аттестации обучающихся по дисциплине

Коды контролируемых компетенций	Вопросы /задания
УК-1	<ol style="list-style-type: none"> 1. Новые задачи педагогических коллективов в работе с обучающимся, относящимся к разным категориям лиц с ограниченными возможностями здоровья. 2. Понятие «доступные ИКТ». 3. Состав «доступных ИКТ», общая характеристика. 4. Базовые адаптивные информационные технологии в образовании. 5. Ассистивные технологии образования. 6. Форматы доступа к информации, используемые в инклюзивном образовании. 7. Дистанционные технологии в системе образования. 8. Адаптивное программное обеспечение наиболее распространенных вариантов доступа к образованию, общая характеристика. 9. «Мобильное образование» или «m-обучение» в системе инклюзивного образования. 10. Совместимость слухового аппарата или других средств с мобильным телефоном. 11. Просмотр веб-сайта с помощью «программы чтения с экрана». 12. Использование альтернативных средств коммуникации 13. Инклюзивные веб-технологии. 14. Специальные адаптивные компьютерные учебные программы для образования. 15. Облачные вычисления в инклюзивном образовании. 16. Прикладное программное обеспечение ассистивных технологий, доступное с любого компьютера через интернет. 17. Использование адаптированной компьютерной техники. Использование адаптивных устройств ввода и вывода информации. 18. Использование специального программного обеспечения для студентов с нарушениями опорно-двигательного аппарата. 19. Организация индивидуального информационного пространства. Использование альтернативных средств коммуникации. 20. Всемирная паутина. Поисковые системы. 21. Возможности робототехники и сенсорики в адаптации людей с ограниченными возможностями здоровья. 22. Интеграция адаптивных ИКТ в образование. 23. Многоязычие: ключ к инклюзивному образованию в условиях информатизации общества. 24. Компьютеры и мобильные телефоны, содержащие встроенные специальные возможности. 25. Слуховые аппараты - общая характеристика. 26. Программы чтения с экрана, адаптивные клавиатуры. 27. HTML-доступ, книги DAISY (информационная система цифрового доступа). 28. Информационный рынок: определение, становление, современное

Коды контролируемых компетенций	Вопросы /задания
	<p>состояние.</p> <p>29. Современные экономические и социальные условия информатизации российского общества.</p> <p>30. Современные культурные условия информатизации российского общества.</p> <p>31. Роль библиотек в построении информационного общества.</p> <p>32. Программные и аппаратные технологии Интернет-телефонии.</p> <p>33. Дистанционные образовательные технологии: проблемы, возможности, перспективы развития.</p> <p>34. Понятие электронного обучения.</p> <p>35. Роль сетевых технологий в формировании современной информационной среды.</p> <p>36. Создание безбарьерной среды с использованием ИКТ в условиях образования учащихся с особыми образовательными потребностями.</p> <p>37. Интернет курсы.</p> <p>38. Интернет тестирование.</p> <p>39. Интернет олимпиады.</p> <p>40. Использование адаптивных технологий в учебном процессе</p> <p>41. Определение понятий «электронная библиотека», «цифровая библиотека», «виртуальная библиотека», «медиатека».</p> <p>42. Объективные предпосылки создания и этапы развития электронных библиотек</p> <p>43. Информационная безопасность и защита информации: определения и генезис.</p> <p>44. Технологии виртуальной реальности.</p> <p>45. Адаптивные возможности программных и технических средств презентационных технологий.</p> <p>46. Технологии распознавания текста и обработки файлов.</p> <p>47. Современные технологии передачи электронной информации в Интернет.</p> <p>48. Назначение и сущность технологии телеконференций. Вебинар.</p> <p>49. Состав технологических операций при проведении телеконференции в режимах on-line и off-line.</p> <p>50. Использование систем искусственного интеллекта для развития адаптивных информационных технологий.</p> <p>51. Построение системы с использованием информационных технологий.</p> <p>52. Интеллектуализация информационных технологий.</p> <p>53. Приоритетные технологии информационного общества.</p> <p>54. Проблема формирования единого информационного пространства.</p> <p>55. Информационная среда как новая среда обитания человека.</p>

РАЗДЕЛ 5. УСЛОВИЯ РЕАЛИЗАЦИИ ДИСЦИПЛИНЫ

5.1. Перечень основной и дополнительной учебной литературы для освоения дисциплины

5.1.1. Основная литература

1. Советов, Б. Я. Информационные технологии : учебник для вузов / Б. Я. Советов, В. В. Цехановский. — 7-е изд., перераб. и доп. — Москва : Издательство Юрайт, 2023. — 327 с. — (Высшее образование). — ISBN 978-5-534-00048-1. — Текст : электронный // Образовательная платформа Юрайт [сайт]. — URL: <https://urait.ru/bcode/510751> (дата обращения: 29.03.2023).
2. Гаврилов, М. В. Информатика и информационные технологии : учебник для вузов / М. В. Гаврилов, В. А. Климов. — 5-е изд., перераб. и доп. — Москва : Издательство Юрайт, 2023. — 355 с. — (Высшее образование). — ISBN 978-5-534-15819-9. — Текст : электронный // Образовательная платформа Юрайт [сайт]. — URL: <https://www.biblio-online.ru/bcode/509820> (дата обращения: 30.03.2023)

5.1.2. Дополнительная литература

1. Трофимов, В. В. Информационные технологии в 2 т. Том 1 : учебник для вузов / В. В. Трофимов. — Москва : Издательство Юрайт, 2023. — 238 с. — (Высшее образование). — ISBN 978-5-534-01935-3. — Текст : электронный // Образовательная платформа Юрайт [сайт]. — URL: <https://urait.ru/bcode/512725> (дата обращения: 29.03.2023).
2. Трофимов, В. В. Информационные технологии в 2 т. Том 2 : учебник для вузов / В. В. Трофимов. — Москва : Издательство Юрайт, 2023. — 390 с. — (Высшее образование). — ISBN 978-5-534-01937-7. — Текст : электронный // Образовательная платформа Юрайт [сайт]. — URL: <https://www.biblio-online.ru/bcode/512726> (дата обращения: 30.03.2023).

5.2 Перечень ресурсов информационно-коммуникационной сети «Интернет», необходимых для освоения дисциплины

№№	Название электронного ресурса	Описание электронного ресурса	Используемый для работы адрес
1.	ЭБС «Университетская библиотека онлайн»	Электронная библиотека, обеспечивающая доступ высших и средних учебных заведений, публичных библиотек и корпоративных пользователей к наиболее востребованным материалам по всем отраслям знаний от ведущих российских издательств	http://biblioclub.ru/
2.	Научная электронная библиотека eLIBRARY.ru	Крупнейший российский информационно-аналитический портал в области науки, технологии, медицины и образования, содержащий рефераты и полные тексты более 34 млн научных публикаций и патентов	http://elibrary.ru/
3.	Образовательная платформа Юрайт	Электронно-библиотечная система для ВУЗов, ССУЗов, обеспечивающая доступ к учебникам, учебной и методической литературе по различным дисциплинам.	https://urait.ru/
4.	База данных "EastView"	Полнотекстовая база данных периодических изданий	https://dlib.eastview.com
5.	Электронная	Библиотека предоставляет доступ более чем к	https://grebennikon.ru/

библиотека "Grebennikon"	30 журналам, выпускаемых Издательским домом "Гребенников".	
-----------------------------	------------------------------------------------------------	--

5.3 Методические указания для обучающихся по освоению дисциплины (модуля)

Освоение обучающимся дисциплины (модуля) предполагает изучение материалов дисциплины (модуля) на аудиторных занятиях и в ходе самостоятельной работы. Аудиторные занятия проходят в форме лекций и семинаров/практических занятий.

При подготовке к аудиторным занятиям необходимо помнить особенности каждой формы его проведения.

Подготовка к учебному занятию лекционного типа заключается в следующем.

С целью обеспечения успешного обучения обучающийся должен готовиться к лекции, поскольку она является важнейшей формой организации учебного процесса, поскольку:

- знакомит с новым учебным материалом;
- разъясняет учебные элементы, трудные для понимания;
- систематизирует учебный материал;
- ориентирует в учебном процессе.

С этой целью:

- внимательно прочитайте материал предыдущей лекции;
- ознакомьтесь с учебным материалом по учебнику и учебным пособиям с темой прочитанной лекции;
- внесите дополнения к полученным ранее знаниям по теме лекции на полях лекционной тетради;
- запишите возможные вопросы, которые вы зададите лектору на лекции по материалу изученной лекции;
- постарайтесь уяснить место изучаемой темы в своей подготовке;
- узнайте тему предстоящей лекции (по тематическому плану, по информации лектора) и запишите информацию, которой вы владеете по данному вопросу.

Подготовка к занятию семинарского типа

Предварительная подготовка к учебному занятию семинарского типа заключается в изучении теоретического материала в отведенное для самостоятельной работы время, ознакомление с инструктивными материалами с целью осознания задач практического занятия.

Работа во время проведения учебного занятия семинарского типа включает:

- консультирование студентов преподавателями и вспомогательным персоналом с целью предоставления исчерпывающей информации, необходимой для самостоятельного выполнения предложенных преподавателем задач
- самостоятельное выполнение заданий согласно обозначенной учебной программой тематики.

Обработка, обобщение полученных результатов проводится обучающимися самостоятельно или под руководством преподавателя (в зависимости от степени сложности поставленных задач). В результате оформляется индивидуальный отчет. Подготовленная к сдаче на контроль и оценку работа сдается преподавателю. Форма отчетности может быть письменная, устная или две одновременно. Главным результатом в данном случае служит получение положительной оценки по каждому практическому занятию. Это является необходимым условием при проведении рубежного контроля и допуска к зачету. При получении неудовлетворительных результатов обучающийся имеет право в дополнительное время пересдать преподавателю работу до проведения промежуточной аттестации.

5.4 Информационно-технологическое обеспечение образовательного процесса по дисциплине

5.4.1. Средства информационных технологий

1. Персональные компьютеры;
2. Средства доступа в Интернет;
3. Проектор;
4. Адаптационные средства.

5.4.2. Лицензионное и свободно распространяемое программное обеспечение, в том числе отечественного производства:

1. Операционная система: Astra Linux SE
2. Пакет офисных программ: LibreOffice
3. Справочная система Консультант+
4. Okular или Acrobat Reader DC
5. Ark или 7-zip
6. User Gate
7. TrueConf (client)

5.4.3. Информационные справочные системы и профессиональные базы данных

№№	Название электронного ресурса	Описание электронного ресурса	Используемый для работы адрес
1.	ЭБС «Университетская библиотека онлайн»	Электронная библиотека, обеспечивающая доступ высших и средних учебных заведений, публичных библиотек и корпоративных пользователей к наиболее востребованным материалам по всем отраслям знаний от ведущих российских издательств	http://biblioclub.ru/
2.	Научная электронная библиотека eLIBRARY.ru	Крупнейший российский информационно-аналитический портал в области науки, технологии, медицины и образования, содержащий рефераты и полные тексты более 34 млн научных публикаций и патентов	http://elibrary.ru/
3.	Образовательная платформа Юрайт	Электронно-библиотечная система для ВУЗов, ССУЗов, обеспечивающая доступ к учебникам, учебной и методической литературе по различным дисциплинам.	https://urait.ru/
4.	База данных "EastView"	Полнотекстовая база данных периодических изданий	https://dlib.eastview.com
5.	Электронная библиотека "Grebennikon"	Библиотека предоставляет доступ более чем к 30 журналам, выпускаемых Издательским домом "Гребенников".	https://grebennikon.ru/

5.5. Материально-техническое обеспечение образовательного процесса по дисциплине

Для изучения дисциплины используются:

Учебная аудитория для занятий лекционного типа оснащена специализированной мебелью (стол для преподавателя, парты, стулья, доска для написания мелом); техническими

средствами обучения (видеопроекционное оборудование, средства звуковоспроизведения, экран и имеющие выход в сеть Интернет),

Учебная аудитория для занятий семинарского типа: оснащена специализированной мебелью (стол для преподавателя, парты, стулья, доска для написания мелом); техническими средствами обучения (видеопроекционное оборудование, средства звуковоспроизведения, экран и имеющие выход в сеть Интернет, адаптационными средствами).

Помещения для самостоятельной работы обучающихся: оснащены специализированной мебелью (парты, стулья) техническими средствами обучения (персональные компьютеры с доступом в сеть Интернет и обеспечением доступа в электронно-информационную среду университета, программным обеспечением, адаптационными средствами).

5.6. Образовательные технологии

При реализации дисциплины применяются различные образовательные технологии, в том числе технологии электронного обучения.

Освоение дисциплины предусматривает использование в учебном процессе активных и интерактивных форм проведения учебных занятий в форме деловых и ролевых игр, разбор конкретных ситуаций в сочетании с внеаудиторной работой с целью формирования и развития профессиональных навыков обучающихся.

При освоении дисциплины (модуля) предусмотрено применением электронного обучения и дистанционных образовательных технологий.

Учебные часы дисциплины (модуля) предусматривают классическую контактную работу преподавателя с обучающимся в аудитории и контактную работу посредством электронной информационно-образовательной среды в синхронном и асинхронном режиме (вне аудитории) посредством применения возможностей компьютерных технологий (электронная почта, электронный учебник, тестирование, вебинар, видеофильм, презентация, форум и др.).

В рамках дисциплины (модуля) предусмотрены встречи с руководителями и работниками организаций, деятельность которых связана с 39.03.02 «Социальная работа» реализуемой основной профессиональной образовательной программы.

ЛИСТ РЕГИСТРАЦИИ ИЗМЕНЕНИЙ

№ п/п	Содержание изменения	Реквизиты документа об утверждении изменения	Дата введения изменения
1.	Утверждена и введена в действие решением Ученого Совета факультета социальной работы на основании Федерального государственного образовательного стандарта высшего образования по направлению подготовки 39.03.02 Социальная работа (уровень бакалавриата), утвержденным приказом Министерства образования и науки Российской Федерации от 05.02.2018 г. № 76	Протокол заседания Ученого совета факультета № 10 от «27» марта 2023 года	01.09.2023
2.			
3.			
4.			



**МИНИСТЕРСТВО НАУКИ И ВЫСШЕГО ОБРАЗОВАНИЯ
РОССИЙСКОЙ ФЕДЕРАЦИИ**
**Филиал федерального государственного бюджетного
образовательного учреждения высшего образования
«РОССИЙСКИЙ ГОСУДАРСТВЕННЫЙ СОЦИАЛЬНЫЙ
УНИВЕРСИТЕТ» в г. Сочи Краснодарского края**



УТВЕРЖДАЮ
И.о. директора филиала РГСУ в
г. Сочи Краснодарского края
_____ З.А. Еремина
«18» августа 2023 г.

РАБОЧАЯ ПРОГРАММА ДИСЦИПЛИНЫ (МОДУЛЯ)
«РЕАЛИЗАЦИЯ ВОЗМОЖНОСТЕЙ В ИНКЛЮЗИВНОМ ОБЩЕСТВЕ»
Направление подготовки
39.03.02 "Социальная работа"

Направленность
«Социальная работа в различных сферах жизнедеятельности»

**ОБРАЗОВАТЕЛЬНАЯ ПРОГРАММА ВЫСШЕГО ОБРАЗОВАНИЯ - ПРОГРАММА
БАКАЛАВРИАТА**

Форма обучения
очно-заочная

СОДЕРЖАНИЕ

РАЗДЕЛ 1. ПАСПОРТ РАБОЧЕЙ ПРОГРАММЫ ДИСЦИПЛИНЫ (МОДУЛЯ)	4
1.1 Цель и задачи дисциплины (модуля).....	4
1.2 Планируемые результаты обучения по дисциплине (модулю) в рамках планируемых результатов освоения основной профессиональной образовательной программы высшего образования – программы бакалавриата соотнесенные с установленными индикаторами достижения компетенций.	4
РАЗДЕЛ 2. СТРУКТУРА И СОДЕРЖАНИЕ ДИСЦИПЛИНЫ (МОДУЛЯ).....	5
2.1 Объем дисциплины (модуля), включая контактную работу обучающегося с педагогическими работниками и самостоятельную работу обучающегося	5
2.2. Учебно-тематический план дисциплины (модуля)	6
2.3. Содержание дисциплины (модуля).....	7
РАЗДЕЛ 3. УЧЕБНО-МЕТОДИЧЕСКОЕ ОБЕСПЕЧЕНИЕ САМОСТОЯТЕЛЬНОЙ РАБОТЫ ОБУЧАЮЩИХСЯ ПО ДИСЦИПЛИНЕ (МОДУЛЮ)	10
3.1. Виды самостоятельной работы обучающихся по дисциплине (модулю)	10
3.2. Задания для самостоятельной работы	11
3.3. Методические указания к самостоятельной работе по дисциплине (модулю)	14
РАЗДЕЛ 4. ОЦЕНОЧНЫЕ МАТЕРИАЛЫ ПО ДИСЦИПЛИНЕ (МОДУЛЮ).....	16
4.1. Форма промежуточной аттестации обучающегося по дисциплине (модулю)	16
4.2. Оценочные материалы, определяющие процедуры оценивания знаний, умений, навыков и (или) опыта деятельности, характеризующих этапы формирования компетенций	16
4.3. Перечень заданий для проведения текущей и промежуточной оценки знаний, умений, навыков и (или) опыта деятельности, характеризующих этапы формирования компетенций.....	20
РАЗДЕЛ 5. УСЛОВИЯ РЕАЛИЗАЦИИ ДИСЦИПЛИНЫ (МОДУЛЯ)	29
5.1. Перечень основной и дополнительной учебной литературы для освоения дисциплины (модуля)	29
5.3 Методические указания для обучающихся по освоению дисциплины (модуля).....	30
5.4 Информационно-технологическое обеспечение образовательного процесса по дисциплины (модуля).....	31
5.5. Материально-техническое обеспечение образовательного процесса по дисциплине (модулю).....	32
5.6. Образовательные технологии.....	32
ЛИСТ РЕГИСТРАЦИИ ИЗМЕНЕНИЙ.....	33

Рабочая программа дисциплины (модуля) «Реализация возможностей в инклюзивном обществе» разработана на основании федерального государственного образовательного стандарта высшего образования – *бакалавриата* по направлению подготовки 39.03.02 «Социальная работа», утвержденного приказом Министерства образования и науки Российской Федерации от 05.02.2018г № 76, учебного плана по основной профессиональной образовательной программе высшего образования - программы *бакалавриата* по направлению подготовки 39.03.02 «Социальная работа» (далее – «ОПОП»).

Рабочая программа дисциплины (модуля) «Реализация возможностей в инклюзивном обществе» разработана заведующим кафедрой инклюзивных социальных групп В.В. Сазоной.

Рабочая программа дисциплины (модуля) обсуждена и утверждена на заседании Ученого совета факультета политических и социальных наук Протокол № 11 от «26» апреля 2023 года.

Заведующий кафедрой
кандидат педагогических наук



В.В. Сазонова

(подпись)

Рабочая программа дисциплины (модуля) рекомендована к утверждению представителями организаций-работодателей:

Региональная благотворительная
общественная организация «Центр
лечебной педагогики»



И.С. Двукраева

(подпись)

ГБОУ Школа 2031, учитель-дефектолог и
куратор службы психолого-
педагогического сопровождения



О.Б. Дудко

(подпись)

Рабочая программа дисциплины (модуля) рецензирована и рекомендована к утверждению:
д.псих.н., профессор кафедры
инклюзивных социальных групп РГСУ



С.Н. Сорокоумова

(подпись)

МБОУ «Образовательный центр
«Созвездие» (г. Красногорск), директор



С.Н. Сюрин

(подпись)

РАЗДЕЛ 1. ПАСПОРТ РАБОЧЕЙ ПРОГРАММЫ ДИСЦИПЛИНЫ (МОДУЛЯ)

1.1 Цель и задачи дисциплины (модуля)

Цель дисциплины (модуля) заключается в получении обучающимися теоретических знаний о *процессах инклюзивного образования* с последующим применением в *области профессиональной деятельности* в сфере образования, обладающих достаточным объемом знаний и уровнем компетенций для решения профессиональных задач.

Задачи дисциплины (модуля):

1. Сформировать предпосылки профессионального мировоззрения будущих педагогов, работающих в условиях инклюзивного образовательного пространства.

2. Познакомить обучающихся с системой образовательных услуг, предоставляемых лицам с ОВЗ в условиях инклюзивного образования.

3. Дать характеристику группе лиц с ОВЗ, требующими применения технологий возможностей.

4. Сформировать систему знаний о средствах реабилитации, необходимых для обеспечения доступности среды для обучающихся с ОВЗ в инклюзивном образовании.

1.2 Планируемые результаты обучения по дисциплине (модулю) в рамках планируемых результатов освоения основной профессиональной образовательной программы высшего образования – программы бакалавриата соотнесенные с установленными индикаторами достижения компетенций.

Процесс освоения дисциплины (модуля) направлен на формирование у обучающихся следующих компетенций: УК-3 в соответствии с учебным планом.

В результате освоения дисциплины (модуля) обучающийся должен демонстрировать следующие результаты:

Категория компетенций	Код компетенции	Формулировка компетенции	Код и наименование индикатора достижения компетенции	Результаты обучения
Командная работа и лидерство	УК-3	Способен осуществлять социальное взаимодействие и реализовывать свою роль в команде	УК-3.1. Понимает основные аспекты межличностных и групповых коммуникаций. УК-3.2. В социальном взаимодействии соблюдает этические принципы, проявляет уважение к мнению и культуре других участников. УК-3.3. Определяет свою роль в социальном взаимодействии и командной работе, исходя из стратегии сотрудничества для достижения поставленной цели,	Знать: основы системного подхода; принципы анализа социальной ситуации для выявления социальных проблем; принципы постановки цели и задач, теоретические основы стратегического планирования; основы теории аргументации Уметь: критически оценивать надежность источников информации, работать с противоречивой

			несет личную ответственность за результат.	информации из разных источников; реализовать анализ проблемных ситуаций на основе системного подхода; выработать стратегию действий. Владеть: готовностью разрабатывать и содержательно аргументировать стратегию решения проблемной ситуации на основе системного и междисциплинарного подходов
--	--	--	--------------------------------------------	--------------------------------------------------------------------------------------------------------------------------------------------------------------------------------------------------------------------------------------------------------------------------------------------------

РАЗДЕЛ 2. СТРУКТУРА И СОДЕРЖАНИЕ ДИСЦИПЛИНЫ (МОДУЛЯ)

2.1 Объем дисциплины (модуля), включая контактную работу обучающегося с педагогическими работниками и самостоятельную работу обучающегося

Общая трудоемкость дисциплины (модуля) составляет 72 часа (2 зачетные единицы). По дисциплине предусмотрен зачет.

Очно-заочная форма обучения

Вид учебной работы	Всего часов	Семестры			
		1			
Контактная работа обучающихся с педагогическими работниками	24	24			
Лекционные занятия	16	16			
<i>из них: в форме практической подготовки</i>					
Практические занятия	8	8			
<i>из них: в форме практической подготовки</i>					
Иная контактная работа					
Самостоятельная работа обучающихся	39	39			
Контроль промежуточной аттестации	9	9			
Форма промежуточной аттестации		зачет			
ОБЪЕМ ДИСЦИПЛИНЫ (МОДУЛЯ) В ЧАСАХ	72	72			

2.2. Учебно-тематический план дисциплины (модуля)

Очно-заочной формы обучения

Раздел, тема	Виды учебной работы, академических часов									
	Всего	Самостоятельная работа	Контактная работа обучающихся с педагогическими работниками							
			Всего	Лекционные занятия	из них: в форме практической подготовки	Практические занятия	из них: в форме практической подготовки	Лабораторные занятия	из них: в форме практической подготовки	Консультации / Иная контактная работа
Курс 1 (Семестр 1)										
Раздел 1. Человек с инвалидностью как объект реализации возможностей в инклюзивном обществе	32	20	8	8		4				
Тема 1.1. Проблемы и ресурсы лиц с различными заболеваниями	16	10	6	4		2				
Тема 1.2. Принципы взаимодействия в инклюзивном обществе	16	10	6	4		2				
Раздел 2. Нормативно-правовое регулирование формирования инклюзивного общества	31	19	12	8		4				
Тема 2.1. Нормативно-правовые основания реализации возможностей в инклюзивном обществе	16	10	6	4		2				
Тема 2.2. Средства обеспечения доступности для людей с инвалидностью различных объектов социальной инфраструктуры и услуг	15	9	6	4		2				
Контроль промежуточной аттестации (час)	9									
<i>Форма промежуточной аттестации (указать)</i>	Зачет									
Общий объем, часов	72	39	24	16		8				

2.3. Содержание дисциплины (модуля)

РАЗДЕЛ 1. ЧЕЛОВЕК С ИНВАЛИДНОСТЬЮ КАК ОБЪЕКТ РЕАЛИЗАЦИИ ВОЗМОЖНОСТЕЙ В ИНКЛЮЗИВНОМ ОБЩЕСТВЕ

Цель: изучить возможности включения человека с инвалидностью в социальную, образовательную культурную жизнь общества, его возможности, определить доступность объектов социальной инфраструктуры и услуг, возможности коммуникации в современном инклюзивном обществе.

Перечень изучаемых элементов содержания

Общество, инвалидность, инклюзия, люди с инвалидностью. Классификации и типологические особенности лиц с нарушениями слуха. Типологические особенности лиц с нарушениями зрения. Классификации и типологические особенности лиц с нарушениями слуха. Классификация и типологические особенности лиц с нарушениями функций опорно-двигательного аппарата. Классификации и типологические особенности лиц с соматическими заболеваниями. Классификации и типологические особенности лиц с психическими заболеваниями. Классификации и типологические особенности лиц с нарушениями речи. Содержание категорий жизнедеятельности.

Технические средства, используемые на входе (входах) в здание. Технические средства, используемые на пути (путях) движения внутри здания (в т.ч. путях эвакуации). Технические средства, используемые в зоне целевого назначения здания (целевого посещения объекта). Технические средства, используемые в санитарно-гигиенических помещениях. Технические средства, используемые для создания системы информации на объекте (устройства и средства информации и связи и их системы).

Тема 1.1. Проблемы и ресурсы лиц с различными заболеваниями

Вопросы для самоподготовки:

1. Выделите социальные и психологические проблемы людей с инвалидностью.
2. Отношение общества к инвалидам.
3. Отношение инвалидов к обществу.
4. Назовите пространственно-средовые барьеры в окружающей среде.
5. Кто относится к категории малой и мобильной обильных групп населения (МГН)?
6. Определите соотношение понятий «универсальный дизайн» и «разумное приспособление».

Тема 2.2. Принципы взаимодействия в инклюзивном обществе

Вопросы для самоподготовки:

1. Назовите основные нормативно-правовые акты, предусматривающие регулирование параметров установки элементов безбарьерной среды.
2. Назовите основные структурно-функциональные зоны и элементы зданий и сооружений, подлежащие адаптации для инвалидов и других МГН

ПРАКТИЧЕСКОЕ ЗАДАНИЕ К РАЗДЕЛУ 1.

Форма практического задания: презентация.

1. Социальные проблемы людей с инвалидностью, препятствующие интеграции людей с инвалидностью в общество
2. Психологические проблемы, препятствующие интеграции людей с инвалидностью в общество
3. Расскажите о пространственных барьерах для людей с нарушениями опорно-двигательного аппарата.
4. Характеристика «жилой среды»
5. Особенности градостроительной среды
6. Безопасность при проектировании поселений в сельской местности.
7. Безопасность при проектировании малых городов.
8. Особенности проектирования городов при больших индустриальных комбинатах.
9. Принцип удобства в градостроительной и архитектурной политике.
10. Гибкость в градостроительной и архитектурной политике.
11. Простота использования в градостроительной и архитектурной политике
12. Понятность информации в градостроительной и архитектурной политике.
13. Допустимость ошибок в градостроительной и архитектурной политике.
14. Минимальные физические усилия в градостроительной и архитектурной политике.
15. Соответствие размеров и габаритов пространства в градостроительной и архитектурной политике.
16. Особенности проявления инвалидности и этика построения коммуникации с людьми, имеющими инвалидность:
 - По зрению
 - По слуху
 - Речь
 - НОДА
 - Умственная отсталость
 - Психические заболевания
 - РАС

РУБЕЖНЫЙ КОНТРОЛЬ К РАЗДЕЛУ 1. форма рубежного контроля – компьютерное тестирование.

РАЗДЕЛ 2. НОРМАТИВНО-ПРАВОВОЕ РЕГУЛИРОВАНИЕ ПРОЕКТИРОВАНИЯ БЕЗБАРЬЕРНОЙ СРЕДЫ

Цель: раскрыть сущность и содержание нормативно-правового обеспечения безбарьерной среды

Перечень изучаемых элементов содержания

Конвенция о правах инвалидов (ООН). Федеральный закон от 24.11.1995 № 181-ФЗ «О социальной защите инвалидов в РФ». Федеральный закон от 1.12.2014 № 419-ФЗ «О внесении изменений в отдельные законодательные акты Российской Федерации по вопросам социальной защиты инвалидов в связи с ратификацией Конвенции о правах инвалидов».

Постановление от 29.03.2019 года № 363 «Об утверждении государственной программы Российской Федерации "Доступная среда" (до 2025 года).

Стандарты формирования безбарьерной среды для инвалидов. Нормативное регулирование параметров установки элементов безбарьерной среды. Требования Федерального закона от 30.12.2009 № 384-ФЗ «Технический регламент о безопасности зданий и сооружений».

Применение строительных норм и правил (СНиП) и сводов правил (СП). СНиП 35- 01-2001 "Доступность зданий и сооружений для маломобильных групп населения"; РДС 35-201-99 «Порядок реализации требований доступности для инвалидов к объектам социальной инфраструктуры»; СП 35-101-2001 «Проектирование зданий и сооружений с учетом доступности для маломобильных групп населения»; СП 35-102-2001 "Жилая среда с планировочными элементами, доступными инвалидам"; СП 35-103-2001 "Общественные здания и сооружения, доступные маломобильным посетителям"; СП 35-104-2001 "Здания и помещения с местами труда для инвалидов"; СНиП 31-06-2009 "Общественные здания и сооружения"; ГОСТ Р 51631-2008 «Лифты пассажирские. Технические требования доступности, включая доступность для инвалидов и других маломобильных групп населения»; ГОСТ Р 51630-2000 «Платформы подъемные с вертикальным и наклонным перемещением для инвалидов. Технические требования доступности»; ГОСТ Р 52131- 2003 «Средства отображения информации знаковые для инвалидов»; ГОСТ Р 51671-2000. «Средства связи и информации технические общего пользования, доступные для инвалидов. Классификация. Требования доступности и безопасности»; ГОСТ Р 52875- 2007 «Устройства опорные стационарные реабилитационные. Типы и технические требования».

Тема 2.1. Нормативно-правовые основания реализации возможностей в инклюзивном обществе

Вопросы для самоподготовки:

1. Законодательные акты Российской Федерации, содержащие основные правовые нормы с инвалидностью.
2. Динамика изменений госпрограммы «Доступная среда» с 2011 по настоящее время. Какие показатели, блоки изменились? Чем это объяснить?

Тема 2.2. Средства обеспечения доступности для людей с инвалидностью различных объектов социальной инфраструктуры и услуг в инклюзивном обществе

Вопросы для самоподготовки:

1. Раскройте такие параметры доступности как досягаемость, безопасность, информативность, комфортность.
2. Назовите основные знаки, пиктограммы, которые используются в рамках организации доступной среды для создания системы информации.
3. Соотнесите понятия «технические средства реабилитации» и «технические средства обеспечения доступности». Можно ли их употреблять как синонимичные?

ПРАКТИЧЕСКОЕ ЗАДАНИЕ К РАЗДЕЛУ 2.

Форма практического задания: 1) презентация, 2) доклад с презентацией

- 1) Подготовьте презентацию с примерами нарушений принципов проектирования

градостроительной и архитектурной среды в современном городе (фото, видео личных наблюдений) (опираясь на законодательство, расскажите, как должно быть правильно.

2) Презентуйте одно техническое средство обеспечения доступности с подробным описанием его устройства и представлением ассортиментного ряда подобных устройств.

Примерный перечень тем докладов к разделу 2:

1. Опыт ОАЭ в формировании инклюзивного общества
2. Опыт Японии в формировании инклюзивного общества
3. Опыт Кореи в формировании инклюзивного общества
1. Опыт США в формировании инклюзивного общества
2. Опыт Канады в формировании инклюзивного общества
3. Опыт Великобритании в формировании инклюзивного общества.
4. Опыт Германии в формировании инклюзивного общества.
5. Опыт Франции в формировании инклюзивного общества

РУБЕЖНЫЙ КОНТРОЛЬ К РАЗДЕЛУ 2. форма рубежного контроля –компьютерное тестирование.

РАЗДЕЛ 3. УЧЕБНО-МЕТОДИЧЕСКОЕ ОБЕСПЕЧЕНИЕ САМОСТОЯТЕЛЬНОЙ РАБОТЫ ОБУЧАЮЩИХСЯ ПО ДИСЦИПЛИНЕ (МОДУЛЮ)

3.1. Виды самостоятельной работы обучающихся по дисциплине (модулю)

Очно-заочной формы обучения

Раздел, тема	Количество часов	Вид самостоятельной работы
Курс 1 (Семестр 1)		
Раздел 1. Человек с инвалидностью как объект реализации возможностей в инклюзивном обществе	6	Презентация
	8	Подготовка к лекционным и практическим занятиям, самостоятельное изучение раздела в ЭИОС
	6	Тестирование
Раздел 2. Нормативно-правовое регулирование защиты личности в инклюзивном обществе	7	Подготовка к лекционным и практическим занятиям, самостоятельное изучение раздела в ЭИОС
	6	Тестирование
	6	Подготовка презентации с докладом
Общий объем по дисциплине (модулю), часов	39 часов	

3.2. Задания для самостоятельной работы

Задания для самостоятельной работы к Разделу 1

Вопросы для самостоятельной работы к Разделу 1

1. Зарубежный опыт инклюзивного образования: Франция
2. Зарубежный опыт инклюзивного образования: Англия
3. Зарубежный опыт инклюзивного образования: США
4. Зарубежный опыт инклюзивного образования: Германия
5. Зарубежный опыт инклюзивного образования: Швеция
6. Современные проблемы инклюзивного образования.
7. Исторические вехи инклюзивного образования
8. Теоретические основы инклюзивного образования
9. Инклюзивное образование в России и за рубежом
10. Возможные модели инклюзивного образования детей с ОВЗ.

Примерный вариант тестовых заданий:

1. В какой стране мира впервые начали учить детей с ОВЗ и инвалидностью?

- 1) Испания
- 2) Франция
- 3) Германия

2. Дети с каким нарушением развития стали обучаться первыми?

- 1) Глухие
- 2) Слепые

3. Образовательная интеграция для учащихся с нормативным развитием

предусматривает:

- 1) расположение в классе за одной партой с ребенком с ОВЗ и инвалидностью;
- 2) свободу выбора обучения в обычном или инклюзивном классе;
- 3) обязанность помогать в обучении детям с ограниченными возможностями и инвалидностью.

4. Возраст обращения в ПМПК для проведения обследования и получения рекомендаций обучающимся с ОВЗ и инвалидностью:

- 1) от 0 до 18 лет
- 2) до окончания ими образовательных организаций, реализующих основные или адаптированные общеобразовательные программы
- 3) от 0 до 23 лет

5. Основной установкой дефектолога, реализующего инклюзивную практику, является:

- 1) каждый ребенок способен учиться при создании тех или иных специальных условий
- 2) некоторые дети не способны к обучению
- 3) дети с ОВЗ и инвалидностью должны учиться в специализированных школах

Перечень тем докладов с презентацией к Разделу 1:

1. Опишите модели получения образования детьми с ограниченными возможностями здоровья и инвалидностью в регионе Вашего проживания (опираясь на статистические данные и данные из открытых источников).
2. Раскройте предпосылки организации инклюзивного образования за рубежом; в нашей стране.
3. Раскройте сущность понятия «нормализация».
4. Перечислите и раскройте модели интеграции в нашей стране.
5. В каких нормативных документах дано определение «инклюзивное образование»?
6. Перечислите известные Вам модели инклюзивного образования. Назовите по 3 «за» и «против» для любой модели.
7. Требования к доступности образовательной организации для инклюзии.
8. Направления работы по формированию инклюзивной культуры в плане развития образовательной среды в ОО?
9. Взаимодействие образовательной организации с учреждениями: психолого-педагогическими и медико-социальными центрами, образовательными организациями при реализации инклюзивного обучения.

Литература для самостоятельного изучения к Разделу 1.

1. Вишнякова, Ю. А. Инклюзивное искусство : учебное пособие для вузов / Ю. А. Вишнякова. — Москва : Издательство Юрайт, 2022. — 138 с. — (Высшее образование). — ISBN 978-5-534-13762-0. — Текст : электронный // Образовательная платформа Юрайт [сайт]. — URL: <https://urait.ru/bcode/496726> (дата обращения: 28.04.2023).

Педагогика дополнительного образования. Работа с детьми с особыми образовательными потребностями : учебное пособие для вузов / Л. В. Байбородова [и др.] ; под редакцией Л. В. Байбородовой. — 2-е изд., испр. и доп. — Москва : Издательство Юрайт, 2022. — 241 с. — (Высшее образование). — ISBN 978-5-534-06162-8. — Текст : электронный // Образовательная платформа Юрайт [сайт]. — URL: <https://urait.ru/bcode/491196> (дата обращения: 28.04.2023).

Задания для самостоятельной работы к Разделу 2

Вопросы для самостоятельной работы к Разделу 2

1. Разработка проблем инклюзивного обучения в различных научных дисциплинах.
2. Инклюзивное обучение детей с ОВЗ и инвалидностью в России.
3. Инклюзивное обучение детей с ОВЗ и инвалидностью за рубежом.
4. Особенности личностного развития ребенка с ОВЗ и инвалидностью в процессе реализации инклюзивного обучения.
5. Выбор моделей инклюзии в зависимости от глубины и структуры дефекта развития у детей с ОВЗ и инвалидностью.
6. Алгоритмы внедрения инклюзивного обучения детей с проблемами в развитии в широкую практику образования.

Примерный вариант тестовых заданий:

1. (выберите один из вариантов ответа)

Международный документ, в котором не упоминается понятие «инвалид»

- а) «Всемирная декларация по обучению для всех»
- б) «Конвенция ООН о правах ребенка»

в) «Саламанская декларация и Рамки действий по образованию лиц с особыми потребностями»

г) «Дакарские рамки действий»

2. (выберите один из вариантов ответа)

Модель обучения детей, которой соответствует данное положение: общество должно обеспечивать условия жизни, максимально приближенные к нормальным:

а) медицинская модель

б) модель включения

в) модель нормализации

3. (выберите один из вариантов ответа)

Модель интегрированного обучения детей, при которой дети с уровнем психофизического и речевого развития, соответствующим или близким к возрастной норме, по 1-2 человека на равных воспитываются в массовых группах (классах), получая постоянную коррекционную помощь учителя-дефектолога специальной группы или класса (Малофеев Н.Н., Шматко Н.Д.):

а) частичная интеграция.

б) комбинированная интеграция.

в) временная интеграция.

4. (выберите один из вариантов ответа)

Понятия социальной и педагогической интеграции в специальную педагогику ввела:

а) Н.М. Назарова

б) Л.М. Шипицина

в) М.И. Никитина

г) Л.С. Волкова

5. (выберите один из вариантов ответа)

Название пути развития интеграции, которому характерно разрушение дифференцированной системы обучения как традиционной формы специального образования и искусственное внедрение западных моделей интегрированного обучения (Н.Н. Малофеев):

а) революционный путь

б) эволюционный путь

в) реформационный путь

г) формационный путь

6. (выберите один из вариантов ответа)

Автор, который ввел в теорию и политику современного образования понятие инклюзии:

а) И. Дено

б) Д. Мерсер

в) М. Уилл

г) У. Бронфенбреннер

7. (выберите один из вариантов ответа)

Автор экосистемной концепции (модели) интеграции детей с особыми потребностями в общество:

а) У. Хэберлин

б) Г. Фойзер

в) Г. Райзер

г) А Зандер

8. (установите правильный порядок ответов)

Хронологическая последовательность этапов (моделей) обучения детей с особенностями развития:

а) модель включения

б) модель нормализации

в) медицинская модель

Перечень тем докладов с презентацией к Разделу 2:

1. Проект внедрения инклюзивного обучения детей с ОВЗ и инвалидностью в общеобразовательную организацию.

2. Суть и основные положения концепции инклюзивного обучения лиц со специальными образовательными потребностями.

3. Понятие инклюзивного обучения и воспитания детей с ОВЗ и инвалидностью.

4. Анализ нормативно-правовой базы инклюзивного обучения в Международных документах.

5. Анализ нормативно-правовой базы инклюзивного обучения в Российской Федерации.

6. Инклюзивное и совместное обучение: обоснование их принципиальных различий.

7. Внешние условия эффективной инклюзии ребенка с проблемами в развитии.

8. Внутренние условия эффективной инклюзии детей с ОВЗ и инвалидностью.

9. Модели инклюзивного обучения: анализ и характеристики.

10. Инклюзивное обучение детей с ОВЗ и инвалидностью как новая образовательная практика.

Литература для самостоятельного изучения к Разделу 2.

1. Аксенова, Л. И. Абилитационная педагогика : учебное пособие для вузов / Л. И. Аксенова. — Москва : Издательство Юрайт, 2022. — 377 с. — (Высшее образование). — ISBN 978-5-534-05409-5. — Текст : электронный // Образовательная платформа Юрайт [сайт]. — URL: <https://urait.ru/bcode/493354> (дата обращения: 10.05.2022).

2. Фурьева, Т. В. Социализация и социальная адаптация лиц с инвалидностью : учебное пособие для вузов / Т. В. Фурьева. — 2-е изд., перераб. и доп. — Москва : Издательство Юрайт, 2022. — 189 с. — (Высшее образование). — ISBN 978-5-534-08278-4. — Текст : электронный // Образовательная платформа Юрайт [сайт]. — URL: <https://urait.ru/bcode/493336> (дата обращения: 10.05.2022).

3. Фурьева, Т. В. Социальная инклюзия : учебное пособие для вузов / Т. В. Фурьева. — 2-е изд., перераб. и доп. — Москва : Издательство Юрайт, 2022. — 189 с. — (Высшее образование). — ISBN 978-5-534-07465-9. — Текст : электронный // Образовательная платформа Юрайт [сайт]. — URL: <https://urait.ru/bcode/494383> (дата обращения: 10.05.2022).

3.3. Методические указания к самостоятельной работе по дисциплине (модулю)

Освоение слушателями программы предполагает изучение материалов дисциплин (модулей) в ходе самостоятельной работы.

Для успешного освоения дисциплины (модуля) и достижения поставленных целей необходимо внимательно ознакомиться с рабочей программой дисциплины (модуля), доступной в электронной информационно-образовательной среде РГСУ.

Следует обратить внимание на списки основной и дополнительной литературы, на предлагаемые преподавателем ресурсы информационно-телекоммуникационной сети Интернет. Эта информация необходима для самостоятельной работы обучающегося.

Для более углубленного изучения темы задания для самостоятельной работы рекомендуется выполнять параллельно с изучением данной темы. При выполнении заданий по возможности используйте наглядное представление материала.

Самостоятельная работа включает разнообразный комплекс видов и форм работы обучающихся.

Написание реферата (доклада).

Требования к структуре реферата (доклада):

Работа должна содержать систематизацию и краткое изложение материала из не менее 5-и литературных источников (монографий, научных статей и докладов) по выбранной теме.

Основные требования к оформлению:

Структура доклада (реферата): 1) титульный лист; 2) содержание (в нем последовательно указываются названия пунктов доклада (реферата), указываются страницы, с которых начинается каждый пункт); 3) введение (формулируется суть исследуемой проблемы, обосновывается выбор темы, определяются ее значимость и актуальность, указываются цель и задачи доклада (реферата), дается характеристика используемой литературы); 4) основная часть (каждый раздел ее доказательно раскрывает исследуемый вопрос); 5) выводы и заключение (подводятся итоги или делается обобщенный вывод по теме доклада (реферата)); 6) литература.

Доклад (реферат) оформляется на одной стороне листа белой бумаги формата А4 (210x297 мм). Интервал межстрочный -полуторный. Цвет шрифта - черный. Гарнитура шрифта основного текста - «Times New Roman» или аналогичная. Кегль (размер) от 12 до 14 пунктов. Размеры полей страницы (не менее): правое 10 мм, верхнее – 15 мм, нижнее – 20 мм, левое - 25 мм. Формат абзаца: полное выравнивание («по ширине»). Отступ красной строки одинаковый по всему тексту – 15 мм. Страницы должны быть пронумерованы с учётом титульного листа (на титульном листе номер страницы не ставится). В работах используются цитаты, статистические материалы. Эти данные оформляются в виде сносок (ссылок и примечаний). Внутритекстовые, подстрочные и за текстовые библиографические ссылки должны оформляться в соответствии с ГОСТ Р 7.0.5-2008 «Библиографическая ссылка». Общие требования и правила составления».

Реферат (доклад) сдается в бумажном и электронном виде (10 - 20 печатных страниц).

При проверке реферата (доклада) на антиплагиат - www.antiplagiat.ru - (более 50% заимствований) работа не принимается.

Выполнение тестовых заданий.

Тестовые задания содержат вопросы и 3-4 варианта ответа по базовым положениям изучаемой темы, составлены с расчетом на знания, полученные слушателями в процессе изучения темы.

Тестовые задания выполняются в письменной или электронной форме и сдаются преподавателю, ведущему дисциплину (модуль).

Написание эссе.

Эссе - вид самостоятельной исследовательской работы обучающихся, с целью углубления и закрепления теоретических знаний и освоения практических навыков. Цель эссе состоит в развитии самостоятельного творческого мышления и письменного изложения собственных мыслей. При написании эссе слушатель должен представить развернутый письменный ответ на теоретический или практический актуальный вопрос, объявленный преподавателем в аудитории непосредственно перед ее написанием. В процессе написания эссе разрешается пользоваться нормативно-правовыми актами, конспектом лекций (в печатном виде). Использование интернет-ресурсов не допускается. Темы эссе преподаватель предлагает из числа тех, которые слушатели уже рассматривали на лекциях или семинарских занятиях, исходя из содержания заданий в составе оценочных средств. По решению преподавателя, в качестве темы эссе может быть выбрана одна или несколько тем, которые могут быть распределены между слушателями по желанию.

Эссе проводится письменно, по объему не более 3-х печатных листов.

Требования к оформлению эссе:

Эссе выполняется на компьютере (гарнитура Times New Roman, шрифт 14) через 1,5 интервала с полями: верхнее, нижнее – 2; правое – 3; левое – 1,5. Отступ первой строки абзаца – 1,25. Сноски – постраничные. Таблицы и рисунки встраиваются в текст работы. При этом обязательный заголовок таблицы надо размещать над табличным полем, а рисунки сопровождать подрисуночными подписями. При включении в эссе нескольких таблиц и/или рисунков их нумерация обязательна. Обязательна и нумерация страниц. Их целесообразно проставлять внизу страницы – по середине или в правом углу. Номер страницы не ставится на титульном листе, но в общее число страниц он включается. Объем эссе, без учета приложений, не должен превышать 5 страниц. Значительное превышение установленного объема является недостатком работы и указывает на то, что слушатель не сумел отобрать и переработать необходимый материал.

Работа должна содержать собственные умозаключения, по сути, поставленной проблемы, включать самостоятельно проведенный анализ, по сути, этой проблемы, выводы, обобщающие авторскую позицию по поставленной проблеме.

РАЗДЕЛ 4. ОЦЕНОЧНЫЕ МАТЕРИАЛЫ ПО ДИСЦИПЛИНЕ (МОДУЛЮ)

4.1. Форма промежуточной аттестации обучающегося по дисциплине (модулю)

Контрольным мероприятием промежуточной аттестации обучающихся по дисциплине (модулю) является **зачет**, который проводится в **устной** форме.

4.2. Оценочные материалы, определяющие процедуры оценивания знаний, умений, навыков и (или) опыта деятельности, характеризующих этапы формирования компетенций

4.2.1. Организационные основы применения балльно-рейтинговой системы оценки успеваемости обучающихся по дисциплине (модулю)

Оценка качества освоения обучающимися дисциплины (модуля) реализуется в формате балльно-рейтинговой системы оценки успеваемости обучающихся (БРСО).

БРСО в ходе текущего контроля успеваемости и промежуточной аттестации осуществляется по 100-балльной шкале.

Академический рейтинг обучающегося по дисциплине (модулю) складывается из результатов:

–текущего контроля успеваемости (максимальный текущий рейтинг обучающегося 80 рейтинговых баллов;

–промежуточной аттестации (максимальный рубежный рейтинг обучающегося 20 рейтинговых баллов.

Условия оценки освоения обучающимся дисциплины (модуля) в формате БРСО доводятся преподавателем до сведения обучающихся на первом учебном занятии, а также размещены в свободном доступе в электронной информационно-образовательной среде Университета.

4.2.2. Проведение текущего контроля успеваемости обучающихся по дисциплине (модулю) в соответствии с балльно-рейтинговой системой оценки успеваемости обучающегося

В течение учебного семестра до промежуточной аттестации на основании утвержденной рабочей программы дисциплины (модуля) формируется текущий рейтинг обучающегося. Текущий рейтинг обучающегося складывается как сумма рейтинговых баллов, полученных им в течение учебного семестра по всем видам учебных занятий по дисциплине (модулю).

В процессе текущего контроля оцениваются следующие действия обучающегося, направленные на освоение компетенций в рамках изучения учебной дисциплины:

– академическая активность (посещаемость учебных занятий, самостоятельное изучение содержания учебной дисциплины в электронной информационно-образовательной среде, соблюдение сроков сдачи практических заданий и текущих контрольных мероприятий и др.);

– выполнение и сдача текущих и итогового практических заданий (эссе, рефераты, творческие задания, кейс-задания, лабораторные работы, расчетные задания и др., активное участие в групповых интерактивных занятиях (дискуссии, WiKi-проекты и др.), защита проектов и др.);

– прохождение рубежей текущего контроля, включая соблюдение графика их прохождения в электронной информационно-образовательной среде.

Для планирования расчета текущего рейтинга обучающегося используются следующие пропорции:

Вид учебного действия	Максимальная рейтинговая оценка, баллов
академическая активность	10
практические задания	40
<i>из них: текущие практические задания</i>	20
<i>итоговое практическое задание</i>	20
рубежи текущего контроля	30
<i>ИТОГО:</i>	80

В течение учебного семестра по дисциплине (модулю) обучающимся должен быть накоплен текущий рейтинг не менее 52 рейтинговых баллов (65% от максимального значения текущего рейтинга).

Необходимыми условиями допуска обучающегося к промежуточной аттестации по дисциплине являются положительное прохождение обучающимся не менее 65% рубежей текущего контроля с накоплением не менее 65% максимального рейтингового балла за каждый рубеж текущего контроля и положительное выполнение итогового практического задания с накоплением не менее 65% максимального рейтингового балла, установленного за итоговое практическое задание.

Невыполнение вышеуказанных условий является текущей академической задолженностью, которая должна быть ликвидирована обучающимся до контрольного мероприятия промежуточной аттестации.

Сведения о наличии у обучающихся текущей академической задолженности, сроках и порядке добора рейтинговых баллов для её ликвидации доводятся до обучающихся педагогическим работником.

В случае неликвидации текущей академической задолженности, педагогический работник обязан во время контрольного мероприятия промежуточной аттестации поставить обучающемуся 0 рейтинговых баллов. В этом случае ликвидация текущей академической задолженности возможна в периоды проведения повторной промежуточной аттестации.

4.2.3. Проведение промежуточной аттестации обучающихся по дисциплине (модулю) в соответствии с балльно-рейтинговой системой оценки успеваемости обучающегося

Промежуточная аттестация по дисциплине (модулю) проводится в соответствии с Положением о промежуточной аттестации обучающихся по основным профессиональным образовательным программам в Российском государственном социальном университете и Положением о балльно-рейтинговой системе оценки успеваемости обучающихся по основным профессиональным образовательным программам в Российском государственном социальном университете в действующей редакции.

На промежуточную аттестацию отводится 20 рейтинговых баллов.

Ответы обучающегося на контрольном мероприятии промежуточной аттестации оцениваются педагогическим работником по 20 - балльной шкале, а итоговая оценка по дисциплине (модулю) выставляется по пятибалльной системе для дифференцированного зачета.

Критерии выставления оценки определяются Положением о балльно-рейтинговой системе оценки успеваемости обучающихся по основным профессиональным образовательным программам высшего образования - программам бакалавриата, программам специалитета в Российском государственном социальном университете.

В процессе определения рубежного рейтинга обучающегося используется следующая шкала:

Рубежный рейтинг	Критерии оценки освоения обучающимся учебной дисциплины в ходе контрольных мероприятий промежуточной аттестации
-------------------------	------------------------------------------------------------------------------------------------------------------------

19-20 рейтинговых баллов	обучающийся глубоко и прочно усвоил программный материал, исчерпывающе, последовательно, грамотно и логически стройно его излагает, тесно увязывает с задачами и будущей деятельностью, не затрудняется с ответом при видоизменении задания, свободно справляется с задачами и практическими заданиями, правильно обосновывает принятые решения, умеет самостоятельно обобщать и излагать материал, не допуская ошибок
16-18 рейтинговых баллов	обучающийся твердо знает программный материал, грамотно и по существу излагает его, не допуская существенных неточностей в ответе на вопрос, может правильно применять теоретические положения и владеет необходимыми умениями и навыками при выполнении практических заданий
13-15 рейтинговых баллов	обучающийся освоил основной материал, но не знает отдельных деталей, допускает неточности, недостаточно правильные формулировки, нарушает последовательность в изложении программного материала и испытывает затруднения в выполнении практических заданий
1-12 рейтинговых баллов	обучающийся не знает значительной части программного материала, допускает существенные ошибки, с большими затруднениями выполняет практические задания
0 рейтинговых баллов	не аттестован

4.3. Перечень заданий для проведения текущей и промежуточной оценки знаний, умений, навыков и (или) опыта деятельности, характеризующих этапы формирования компетенций

4.3.1. Оценочные материалы для проведения текущей аттестации и рубежного контроля, обучающихся по дисциплине (модулю)

Перечень вопросов рубежного контроля и текущей аттестации

№ п/п	Контролируемые разделы, дисциплины	Код контролируемой компетенций	Форма рубежного контроля	Вопросы/задания рубежного контроля
1	Раздел -1 «Человек с инвалидностью как объект реализации возможностей в инклюзивном обществе»»	УК-3	Презентация	<p align="center">Форма практического задания: презентация с докладом</p> <ol style="list-style-type: none"> 1. Социальные проблемы людей с инвалидностью, препятствующие интеграции людей с инвалидностью в общество 2. Психологические проблемы, препятствующие интеграции людей с инвалидностью в общество 3. Расскажите о пространственных барьерах для людей с нарушениями опорно-двигательного аппарата. 4. Характеристика «жилой среды» 5. Особенности градостроительной среды 6. Безопасность при проектировании поселений в сельской местности. 7. Безопасность при проектировании малых городов. 8. Особенности проектирования городов при больших промышленных комбинатах. 9. Принцип удобства в градостроительной и архитектурной политике. 10. Гибкость в градостроительной и архитектурной политике. 11. Простота использования в градостроительной и архитектурной политике 12. Понятность информации в градостроительной и архитектурной политике. 13. Допустимость ошибок в градостроительной и архитектурной политике. 14. Минимальные физические усилия в градостроительной и архитектурной политике. 15. Соответствие размеров и габаритов пространства в градостроительной и архитектурной политике. 16. Особенности проявления инвалидности и этика построения коммуникации с

			<p>людьми, имеющими инвалидность:</p> <ul style="list-style-type: none"> • По зрению • По слуху • Речь • НОДА • Умственная отсталость • РАС
		Тестиرو вание	<p>6. В какой стране мира впервые начали учить детей с ОВЗ и инвалидностью?</p> <p>4) Испания 5) Франция 6) Германия</p> <p>7. Дети с каким нарушением развития стали обучаться первыми?</p> <p>3) Глухие 4) Слепые</p> <p>8. Образовательная интеграция для учащихся с нормативным развитием предусматривает:</p> <p>4) расположение в классе за одной партой с ребенком с ОВЗ и инвалидностью; 5) свободу выбора обучения в обычном или инклюзивном классе; 6) обязанность помогать в обучении детям с ограниченными возможностями и инвалидностью.</p> <p>9. Государство гарантирует бесплатно для лиц с инвалидностью:</p> <p>1) услуги сурдопереводчика 2) питание 3) учебники</p> <p>10. Рекомендации ПМПК необходимы для:</p> <p>1) разработки индивидуального учебного плана 2) разработки адаптированной образовательной программы 3) разработки ФГОС</p> <p>11. Организационные модели ПМПК:</p> <p>1) отсутствуют</p>

			<p>2) вариативны</p> <p>3) стандартны</p> <p>12. Возраст обращения в ПМПК для проведения обследования и получения рекомендаций обучающимся с ОВЗ и инвалидностью:</p> <p>4) от 0 до 18 лет</p> <p>5) до окончания ими образовательных организаций, реализующих основные или адаптированные общеобразовательные программы</p> <p>6) от 0 до 23 лет</p> <p>13. Основной установкой дефектолога, реализующего инклюзивную практику, является:</p> <p>4) каждый ребенок способен учиться при создании тех или иных специальных условий</p> <p>5) некоторые дети не способны к обучению</p> <p>6) дети с ОВЗ и инвалидностью должны учиться в специализированных школах</p> <p>14. Какие образовательные программы необходимы для реализации инклюзивного образовательного процесса: 1) коррекционная образовательная программа как составная часть общеобразовательной программы, 2) адаптированная основная общеобразовательная программа, 3) адаптированная образовательная программа, 4) дополнительная образовательная программа, 5) дополнительная профессиональная программа?</p> <p>1) Необходимы все программы</p> <p>2) Необходимы программы 4, 5</p> <p>3) Необходимы программы 1, 2, 3</p> <p>15. Какое специальное оборудование для детей с нарушением слуха может быть в образовательном учреждении, реализующим инклюзивную практику из перечисленных:</p> <p>1) таблички с названиями помещений по Брайлю;</p> <p>2) табло «Бегущая строка», Световая индикация начала и конца урока, FM - системы для индивидуальной и групповой работы;</p> <p>3) специальный стул на колесах и с высокой спинкой.</p>
--	--	--	-------------------------------------------------------------------------------------------------------------------------------------------------------------------------------------------------------------------------------------------------------------------------------------------------------------------------------------------------------------------------------------------------------------------------------------------------------------------------------------------------------------------------------------------------------------------------------------------------------------------------------------------------------------------------------------------------------------------------------------------------------------------------------------------------------------------------------------------------------------------------------------------------------------------------------------------------------------------------------------------------------------------------------------------------------------------------------------------------------------------------------------------------------------------------------------------------------------------------------------------------------------------------------------------------------------------------------------------------------------------------------------------------------------------------------------------------------------------------------------------------------------------------------------------------------------------------------------------------------------------------------------------------

2.	Раздел -2 «Нормативно-правовое регулирование формирования инклюзивного общества»	УК-3	Презентация	<p>Форма практического задания: 1) презентация, 2) доклад с презентацией</p> <p>Примерный перечень тем докладов с разработкой презентации к разделу 2:</p> <ol style="list-style-type: none"> 1. Опишите модели получения образования детьми с ограниченными возможностями здоровья и инвалидностью в регионе Вашего проживания (опираясь на статистические данные и данные из открытых источников). 2. Опыт работы общеобразовательных учреждений Москвы по внедрению инклюзивного образования детей с отклонениями в развитии. 3. Опыт работы общеобразовательных учреждений Ленинградской области по внедрению инклюзивного образования детей с отклонениями в развитии. 4. Опыт работы общеобразовательных учреждений Владимирской области по внедрению инклюзивного образования детей с отклонениями в развитии. 5. О перспективах инклюзивного образования детей с ограниченными возможностями здоровья в Белгородском регионе. 6. Школа инклюзивного образования «Ковчег». 7. Опыт работы общеобразовательных организаций Самарской области по внедрению инклюзивного образования детей с отклонениями в развитии. 8. Формирование толерантного отношения к детям с ограниченными возможностями здоровья в условиях инклюзивного образования.
			Тестирование	<p>9. (выберите один из вариантов ответа) Международный документ, в котором не упоминается понятие «инвалид»</p> <ol style="list-style-type: none"> а) «Всемирная декларация по обучению для всех» б) «Конвенция ООН о правах ребенка» в) «Саламанская декларация и Рамки действий по образованию лиц с особыми потребностями» г) «Дакарские рамки действий» <p>10. (выберите один из вариантов ответа) Модель обучения детей, которой соответствует данное положение: общество должно обеспечивать условия жизни, максимально приближенные к нормальным:</p> <ol style="list-style-type: none"> а) медицинская модель

			<p>б) модель включения в) модель нормализации</p> <p>11. (выберите один из вариантов ответа) Модель интегрированного обучения детей, при которой дети с уровнем психофизического и речевого развития, соответствующим или близким к возрастной норме, по 1-2 человека на равных воспитываются в массовых группах (классах), получая постоянную коррекционную помощь учителя-дефектолога специальной группы или класса (Малофеев Н.Н., Шматко Н.Д.):</p> <p>а) частичная интеграция. б) комбинированная интеграция. в) временная интеграция.</p> <p>12. (выберите один из вариантов ответа) Понятия социальной и педагогической интеграции в специальную педагогику ввела:</p> <p>а) Н.М. Назарова б) Л.М. Шипицина в) М.И. Никитина г) Л.С. Волкова</p> <p>13. (выберите один из вариантов ответа) Название пути развития интеграции, которому характерно разрушение дифференцированной системы обучения как традиционной формы специального образования и искусственное внедрение западных моделей интегрированного обучения (Н.Н. Малофеев):</p> <p>а) революционный путь б) эволюционный путь в) реформационный путь г) формационный путь</p> <p>14. (выберите один из вариантов ответа)</p>
--	--	--	--------------------------------------------------------------------------------------------------------------------------------------------------------------------------------------------------------------------------------------------------------------------------------------------------------------------------------------------------------------------------------------------------------------------------------------------------------------------------------------------------------------------------------------------------------------------------------------------------------------------------------------------------------------------------------------------------------------------------------------------------------------------------------------------------------------------------------------------------------------------------------------------------------------------------------------------------------------------------------------------------------------------------------------------------------------------------------------------------------------------------------------------------------------------------------------------------------------------------------------------------------------------------------------------------

			<p>Автор кооперативно-деятельностной концепции (модели) интеграции детей с особыми потребностями в общество:</p> <p>а) У. Хэберлин б) Г. Фойзер в) Г. Райзер г) А Зандер</p> <p>15. (выберите один из вариантов ответа) Характеристика модели экстернальной педагогической интеграции (Н.Н. Малофеев, Н.М. Назарова и др.)</p> <p>а) взаимодействие специального и массового образования. б) интеграция внутри системы специального образования. в) адаптация ребенка с отклонениями в развитии в общую систему социальных отношений и взаимодействий прежде всего в рамках той образовательной среды, в которую он интегрируется.</p> <p>16. (выберите один из вариантов ответа) Название концепции (модели) интеграции детей с особыми потребностями в общество, которую характеризует следующий тезис – в процессе интеграции происходит естественное по желанию детей сочетание и смена фаз кооперации с фазами индивидуализации в деятельности:</p> <p>а) экосистеманая б) кооперативно-деятельностная в) реально-процессуальная г) медико-философская</p> <p>17. (выберите один из вариантов ответа) Автор, который ввел в теорию и политику современного образования понятие инклюзии:</p> <p>а) И. Дено б) Д. Мерсер</p>
--	--	--	-----------------------------------------------------------------------------------------------------------------------------------------------------------------------------------------------------------------------------------------------------------------------------------------------------------------------------------------------------------------------------------------------------------------------------------------------------------------------------------------------------------------------------------------------------------------------------------------------------------------------------------------------------------------------------------------------------------------------------------------------------------------------------------------------------------------------------------------------------------------------------------------------------------------------------------------------------------------------------------------------------------------------------------------------------------------------------------------------------------------------------------------------------------------------------------------------------------------------------------------------------------------------------------------------------------------------------------------------

			<p>в) М. Уилл г) У. Бронфенбреннер</p> <p>18. (выберите один из вариантов ответа) Автор экосистемной концепции (модели) интеграции детей с особыми потребностями в общество:</p> <p>а) У. Хэберлин б) Г. Фойзер в) Г. Райзер г) А Зандер</p> <p>19. (установите правильный порядок ответов) Хронологическая последовательность этапов (моделей) обучения детей с особенностями развития:</p> <p>а) модель включения б) модель нормализации в) медицинская модель</p> <p>20. (установите соответствие между элементами двух множеств) Международная правовая основа инклюзивного образования:</p> <p>а) Дакарские рамки действий 1 2006 г. б) Конвенция ООН о правах ребенка 2 1989 г. в) Саламанская декларация и Рамки действий по образованию лиц с особыми потребностями 3 2000 г. г) Конвенция ООН о защите прав инвалидов 4 1994 г.</p> <p>21. (выберите два и более вариантов ответа) Показатели когнитивного компонента сформированности инклюзивной компетентности педагога (по Юсуповой В.Б.):</p> <p>а) совокупность мотивов разных групп, направленных на осуществление педагогической деятельности в условиях инклюзивного обучения.</p>
--	--	--	------------------------------------------------------------------------------------------------------------------------------------------------------------------------------------------------------------------------------------------------------------------------------------------------------------------------------------------------------------------------------------------------------------------------------------------------------------------------------------------------------------------------------------------------------------------------------------------------------------------------------------------------------------------------------------------------------------------------------------------------------------------------------------------------------------------------------------------------------------------------------------------------------------------------------------------------------------------------------------------------------------------------------------------------------------------------------------------------------------------------------------------------------------------------------------------------------------------------------------------------------------------

			<p>б) адекватно оценивать результаты своей познавательной и квазипрофессиональной деятельности, замечать свои ошибки и стремиться их исправить.</p> <p>в) знание и понимание специфики работы, технологий и методик педагогической деятельности в условиях инклюзивного обучения.</p> <p>г) знание и понимание проблем детей с ограниченными возможностями здоровья, обучающихся вместе с нормально развивающимися сверстниками.</p> <p>22. (введите ответ в поле) – это подход в образовательной политике США и Европы, когда ученики с инвалидностью общаются со сверстниками на праздниках, в различных досуговых программах, а если они даже и включены в классы массовой школы, то прежде всего для того, чтобы повысить свои возможности социальных контактов, но не для достижения образовательных целей.</p> <p>23. (выберите два и более вариантов ответа) К внешним условиям, которые обеспечивают эффективную интеграцию детей с особыми образовательными потребностями, относятся (Малофеев Н.Н., Шматко Н.Д.):</p> <p>а) раннее выявление нарушений (на первом году жизни) и проведение коррекционной работы с первых месяцев жизни, так как в этом случае можно достичь принципиально иных результатов в развитии ребенка, которые позволят ему обучаться в массовом учреждении.</p> <p>б) уровень психофизического и речевого развития, соответствующий возрастной норме или близкий к ней.</p> <p>в) возможность овладения общим образовательным стандартом в предусмотренные для нормально развивающихся детей сроки.</p> <p>г) наличие возможности оказывать интегрированному ребенку эффективную квалифицированную коррекционную помощь</p>
--	--	--	-----------------------------------------------------------------------------------------------------------------------------------------------------------------------------------------------------------------------------------------------------------------------------------------------------------------------------------------------------------------------------------------------------------------------------------------------------------------------------------------------------------------------------------------------------------------------------------------------------------------------------------------------------------------------------------------------------------------------------------------------------------------------------------------------------------------------------------------------------------------------------------------------------------------------------------------------------------------------------------------------------------------------------------------------------------------------------------------------------------------------------------------------------------------------------------------------------------------------------------------------------------------------------------------------------------------------------------------------------------------------------------------------------------------------------------------------------------------------------------------------------------------------------------------------------------------------------------------------------------------------------------------------------------------------------------------------------

4.3.2. Оценочные материалы для проведения промежуточной аттестации обучающихся по дисциплине (модулю)

Вопросы/задания для проведения промежуточной аттестации обучающихся по дисциплине (модулю)

Коды, контролируемой компетенций	Вопросы /задания
УК-3	<ol style="list-style-type: none">1. Характеристика современного этапа развития инклюзивного образования в России.2. Показатели, подлежащие учету при решении вопроса об интеграции ребенка в среду нормально развивающихся детей.3. Организация социального включения лиц с нарушениями развития в коллектив.4. Психолого-педагогические особенности развития лиц с ОВЗ и инвалидностью различных категорий.5. Принципы и положения социализации детей с ОВЗ и инвалидностью.6. Методология социализации лиц с ОВЗ и инвалидностью. <p>Задание: разработать презентацию на тему:</p> <ol style="list-style-type: none">1. Алгоритмы внедрения инклюзивного обучения детей с проблемами в развитии в широкую практику образования».2. Внедрение инклюзии детей с ОВЗ и инвалидностью в ОО: перспективы и проблемы. <p>Задание: написать реферат на тему: «Формирование толерантного отношения к детям с ограниченными возможностями здоровья в условиях инклюзивного образования»</p> <p>Задание: разработать профессиограмму педагога, осуществляющего инклюзивное образование лиц с ОВЗ и инвалидностью.</p>

РАЗДЕЛ 5. УСЛОВИЯ РЕАЛИЗАЦИИ ДИСЦИПЛИНЫ (МОДУЛЯ)

5.1. Перечень основной и дополнительной учебной литературы для освоения дисциплины (модуля)

5.1.1. Основная литература

1. Аксенова, Л. И. Абилитационная педагогика: учебное пособие для вузов / Л. И. Аксенова. — Москва : Издательство Юрайт, 2023. — 377 с. — (Высшее образование). — ISBN 978-5-534-05409-5. — Текст : электронный // Образовательная платформа Юрайт [сайт]. — URL: <https://www.urait.ru/bcode/515541> (дата обращения: 10.03.2023).

2. Артпедагогика и арттерапия в специальном и инклюзивном образовании : учебник для вузов / Е. А. Медведева [и др.] ; под редакцией Е. А. Медведевой. — 2-е изд., испр. и доп. — Москва : Издательство Юрайт, 2023. — 274 с. — (Высшее образование). — ISBN 978-5-534-06713-2. — Текст: электронный // Образовательная платформа Юрайт [сайт]. — URL: <https://urait.ru/bcode/515317>

5.1.2. Дополнительная литература

1. Типовая модель работы инклюзивной площадки движения «Абилимпикс» в рамках инклюзивных смен на базе детских центров : учебное пособие / составители Д. А. Баутин [и др.]. — Москва : ИРПО, 2022. — 80 с. — ISBN 978-5-6048311-3-7. — Текст : электронный // Лань : электронно-библиотечная система. — URL: <https://e.lanbook.com/book/249824> (дата обращения: 13.03.2023). — Режим доступа: для авториз. пользователей.

5.2 Перечень ресурсов информационно-коммуникационной сети «Интернет», необходимых для освоения дисциплины (модуля)

№ №	Название электронного ресурса	Описание электронного ресурса	Используемый для работы адрес
1.	ЭБС «Университетская библиотека онлайн»	Электронная библиотека, обеспечивающая доступ высших и средних учебных заведений, публичных библиотек и корпоративных пользователей к наиболее востребованным материалам по всем отраслям знаний от ведущих российских издательств	http://biblioclub.ru/
2.	Научная электронная библиотека eLIBRARY.ru	Крупнейший российский информационно-аналитический портал в области науки, технологии, медицины и образования, содержащий рефераты и полные тексты более 34 млн научных публикаций и патентов	http://elibrary.ru/
3.	Образовательная платформа Юрайт	Электронно-библиотечная система для ВУЗов, ССУЗов, обеспечивающая доступ к учебникам, учебной и методической литературе по различным дисциплинам.	https://urait.ru/
4.	База данных "EastView"	Полнотекстовая база данных периодических изданий	https://dlib.eastview.com
5.	Электронная библиотека "Grebennikon"	Библиотека предоставляет доступ более чем к 30 журналам, выпускаемых Издательским домом "Гребенников".	https://grebennikon.ru/

5.3 Методические указания для обучающихся по освоению дисциплины (модуля)

Освоение обучающимся дисциплины (модуля) предполагает изучение материалов дисциплины (модуля) на аудиторных занятиях и в ходе самостоятельной работы. Аудиторные занятия проходят в форме лекций, семинаров, практических занятий.

При подготовке к аудиторным занятиям необходимо помнить особенности каждой формы его проведения.

Подготовка к учебному занятию лекционного типа заключается в следующем.

С целью обеспечения успешного обучения обучающийся должен готовиться к лекции, поскольку она является важнейшей формой организации учебного процесса, поскольку:

- знакомит с новым учебным материалом;
- разъясняет учебные элементы, трудные для понимания;
- систематизирует учебный материал;
- ориентирует в учебном процессе.

С этой целью:

- внимательно прочитайте материал предыдущей лекции;
- ознакомьтесь с учебным материалом по учебнику и учебным пособиям с темой прочитанной лекции;
- внесите дополнения к полученным ранее знаниям по теме лекции на полях лекционной тетради;
- запишите возможные вопросы, которые вы зададите лектору на лекции по материалу изученной лекции;
- постарайтесь уяснить место изучаемой темы в своей подготовке;
- узнайте тему предстоящей лекции (по тематическому плану, по информации лектора) и запишите информацию, которой вы владеете по данному вопросу.

Подготовка к занятию семинарского типа

При подготовке и работе во время проведения занятий семинарского типа следует обратить внимание на следующие моменты: на процесс предварительной подготовки, на работу во время занятия, обработку полученных результатов, исправление полученных замечаний.

Предварительная подготовка к учебному занятию семинарского типа заключается в изучении теоретического материала в отведенное для самостоятельной работы время, ознакомление с инструктивными материалами с целью осознания задач практического занятия, техники безопасности.

Работа во время проведения учебного занятия семинарского типа включает:

- консультирование студентов преподавателями и вспомогательным персоналом с целью предоставления исчерпывающей информации, необходимой для самостоятельного выполнения предложенных преподавателем задач, ознакомление с правилами техники безопасности при работе;
- самостоятельное выполнение заданий согласно обозначенной учебной программой тематики.

Обработка, обобщение полученных результатов работы проводится обучающимися самостоятельно или под руководством преподавателя (в зависимости от степени сложности поставленных задач). В результате оформляется индивидуальный отчет. Подготовленная к сдаче на контроль и оценку работа сдается преподавателю. Форма отчетности может быть письменная, устная или две одновременно. Главным результатом в данном случае служит получение

положительной оценки по каждому практическому занятию. Это является необходимым условием при проведении рубежного контроля и допуска к зачету. При получении неудовлетворительных результатов обучающийся имеет право в дополнительное время пересдать преподавателю работу до проведения промежуточной аттестации.

5.4 Информационно-технологическое обеспечение образовательного процесса по дисциплины (модуля)

5.4.1. Средства информационных технологий

1. Персональные компьютеры;
2. Средства доступа в Интернет;
3. Проектор.

5.4.2. Лицензионное и свободно распространяемое программное обеспечение, в том числе отечественного производства:

1. Операционная система: Astra Linux SE
2. Пакет офисных программ: LibreOffice
3. Справочная система Консультант+
4. Okular или Acrobat Reader DC
5. Ark или 7-zip
6. User Gate
7. TrueConf (client)

5.4.3. Информационные справочные системы и профессиональные базы данных

№ №	Название электронного ресурса	Описание электронного ресурса	Используемый для работы адрес
1.	ЭБС «Университетская библиотека онлайн»	Электронная библиотека, обеспечивающая доступ высших и средних учебных заведений, публичных библиотек и корпоративных пользователей к наиболее востребованным материалам по всем отраслям знаний от ведущих российских издательств	http://biblioclub.ru/
2.	Научная электронная библиотека eLIBRARY.ru	Крупнейший российский информационно-аналитический портал в области науки, технологии, медицины и образования, содержащий рефераты и полные тексты более 34 млн научных публикаций и патентов	http://elibrary.ru/
3.	Образовательная платформа Юрайт	Электронно-библиотечная система для ВУЗов, ССУЗов, обеспечивающая доступ к учебникам, учебной и методической литературе по различным дисциплинам.	https://urait.ru/
4.	База данных "EastView"	Полнотекстовая база данных периодических изданий	https://dlib.eastview.com
5.	Электронная библиотека "Grebennikon"	Библиотека предоставляет доступ более чем к 30 журналам, выпускаемых Издательским домом "Гребенников".	https://grebennikon.ru/

5.5. Материально-техническое обеспечение образовательного процесса по дисциплине (модулю)

Для изучения дисциплины (модуля) «*Реализация возможностей в инклюзивном обществе*» в рамках реализации основной профессиональной образовательной программы по направлению **39.03.02 Социальная работа** используются:

Учебная аудитория для занятий лекционного типа оснащена специализированной мебелью (стол для преподавателя, парты, стулья, доска для написания мелом); техническими средствами обучения (видеопроекционное оборудование, средства звуковоспроизведения, экран и имеющие выход в сеть Интернет).

Учебная аудитория для занятий семинарского типа: оснащена специализированной мебелью (стол для преподавателя, парты, стулья, доска для написания мелом); техническими средствами обучения (видеопроекционное оборудование, средства звуковоспроизведения, экран и имеющие выход в сеть Интернет).

Помещения для самостоятельной работы обучающихся: оснащены специализированной мебелью (парты, стулья) техническими средствами обучения (персональные компьютеры с доступом в сеть интернет и обеспечением доступа в электронно-информационную среду университета, программным обеспечением).

5.6. Образовательные технологии

При реализации дисциплины (модуля) «*Реализация возможностей в инклюзивном обществе*» применяются различные образовательные технологии, в том числе технологии электронного обучения.

Освоение дисциплины (модуля) «*Реализация возможностей в инклюзивном обществе*» предусматривает использование в учебном процессе активных и интерактивных форм проведения учебных занятий в форме деловых игр и разбора конкретных ситуаций, в сочетании с внеаудиторной работой с целью формирования и развития **профессиональных** навыков обучающихся.

При освоении дисциплины (модуля) «*Реализация возможностей в инклюзивном обществе*» предусмотрено применение электронного обучения.

Учебные часы дисциплины (модуля) «*Реализация возможностей в инклюзивном обществе*» предусматривают классическую контактную работу преподавателя с обучающимся в аудитории и контактную работу посредством электронной информационно-образовательной среды в синхронном и асинхронном режиме (вне аудитории) посредством применения возможностей компьютерных технологий (электронная почта, электронный учебник, тестирование, вебинар, видеофильм, презентация, форум и др.).

В рамках дисциплины (модуля) предусмотрены встречи с руководителями и работниками организаций, деятельность которых связана с **направленностью/ специализацией** реализуемой основной профессиональной образовательной программы.

ЛИСТ РЕГИСТРАЦИИ ИЗМЕНЕНИЙ

№ п/п	Содержание изменения	Реквизиты документа об утверждении изменения	Дата введения изменения
1.	Утверждена и введена в действие решением Ученого Совета факультета социальной работы на основании Федерального государственного образовательного стандарта высшего образования по направлению подготовки 39.03.02 Социальная работа (уровень бакалавриата), утвержденным приказом Министерства образования и науки Российской Федерации от 05.02.2018 г. № 76	Протокол заседания Ученого совета факультета № 10 от «27» марта 2023 года	01.09.2023
2.	*	Протокол заседания Ученого совета факультета № _____ от «___» _____ 20__ года	__ . __ . ____
3.	*	Протокол заседания Ученого совета факультета № _____ от «___» _____ 20__ года	__ . __ . ____
4.	*	Протокол заседания Ученого совета факультета № _____ от «___» _____ 20__ года	__ . __ . ____



МИНИСТЕРСТВО НАУКИ И ВЫСШЕГО ОБРАЗОВАНИЯ РОССИЙСКОЙ ФЕДЕРАЦИИ

Филиал федерального государственного бюджетного образовательного учреждения высшего образования «РОССИЙСКИЙ ГОСУДАРСТВЕННЫЙ СОЦИАЛЬНЫЙ УНИВЕРСИТЕТ» в г. Сочи Краснодарского края



УТВЕРЖДАЮ

И.о. директора филиала РГСУ в г. Сочи Краснодарского края

З.А. Еремина

«18» августа 2023 г.

РАБОЧАЯ ПРОГРАММА ДИСЦИПЛИНЫ (МОДУЛЯ)

ОСНОВЫ ВОЕННОЙ ПОДГОТОВКИ

Направление подготовки

39.03.02 "Социальная работа"

Направленность

«Социальная работа в различных сферах жизнедеятельности»

**ОБРАЗОВАТЕЛЬНАЯ ПРОГРАММА ВЫСШЕГО ОБРАЗОВАНИЯ –
ПРОГРАММА БАКАЛАВРИАТА**

Форма обучения

очно-заочная

Сочи 2023

СОДЕРЖАНИЕ

1.1. Цель и задачи дисциплины (модуля).....	4
1.2. Планируемые результаты обучения по дисциплине (модулю) в рамках планируемых результатов освоения основной профессиональной образовательной программы высшего образования – программы бакалавриата, соотнесенные с установленными индикаторами достижения компетенций	4
РАЗДЕЛ 2. СТРУКТУРА И СОДЕРЖАНИЕ ДИСЦИПЛИНЫ (МОДУЛЯ).....	7
2.1. Объем дисциплины (модуля), включая контактную работу обучающегося с педагогическими работниками и самостоятельную работу обучающегося	7
2.2. Учебно-тематический план дисциплины (модуля).....	7
2.3. Содержание дисциплины (модуля).....	11
РАЗДЕЛ 3. УЧЕБНО-МЕТОДИЧЕСКОЕ ОБЕСПЕЧЕНИЕ САМОСТОЯТЕЛЬНОЙ РАБОТЫ ОБУЧАЮЩИХСЯ ПО ДИСЦИПЛИНЕ (МОДУЛЮ)	21
3.1. Виды самостоятельной работы обучающихся по дисциплине (модулю)	21
3.2. Задания для самостоятельной работы	22
3.3. Методические указания к самостоятельной работе по дисциплине (модулю)	30
РАЗДЕЛ 4. ОЦЕНОЧНЫЕ МАТЕРИАЛЫ ПО ДИСЦИПЛИНЕ (МОДУЛЮ)	31
4.1. Форма промежуточной аттестации обучающегося по дисциплине (модулю).....	31
4.2. Оценочные материалы, определяющие процедуры оценивания знаний, умений, навыков и (или) опыта деятельности, характеризующих этапы формирования компетенций.....	31
4.2.1. Организационные основы применения балльно-рейтинговой системы оценки успеваемости обучающихся по дисциплине (модулю).....	31
4.2.2. Проведение текущего контроля успеваемости обучающихся по дисциплине (модулю) в соответствии с балльно-рейтинговой системой оценки успеваемости обучающегося.....	32
4.2.3. Проведение промежуточной аттестации обучающихся по дисциплине (модулю) в соответствии с балльно-рейтинговой системой оценки успеваемости обучающегося	33
4.3. Перечень заданий для проведения текущей и промежуточной оценки знаний, умений, навыков и (или) опыта деятельности, характеризующих этапы формирования компетенций.....	34
4.3.1. Оценочные материалы для проведения текущей аттестации и рубежного контроля, обучающихся по дисциплине (модулю)	34
4.3.2. Оценочные материалы для проведения промежуточной аттестации обучающихся по дисциплине (модулю).....	37
РАЗДЕЛ 5. УСЛОВИЯ РЕАЛИЗАЦИИ ДИСЦИПЛИНЫ (МОДУЛЯ)	39
5.1. Перечень основной и дополнительной учебной литературы для освоения дисциплины (модуля)	39
5.1.1. Основная литература.....	39
5.1.2. Дополнительная литература.....	40
5.2 Перечень ресурсов информационно-коммуникационной сети «Интернет», необходимых для освоения дисциплины (модуля)	41
5.3 Методические указания для обучающихся по освоению дисциплины (модуля).....	42
5.4 Информационно-технологическое обеспечение образовательного процесса по дисциплины (модуля)	42
5.4.1. Средства информационных технологий	43
5.4.2. Лицензионное и свободно распространяемое программное обеспечение, в том числе отечественного производства:.....	43
5.4.3. Информационные справочные системы и профессиональные базы данных	43
5.5. Материально-техническое обеспечение образовательного процесса по дисциплине (модулю).....	43
5.6. Образовательные технологии.....	44
ЛИСТ РЕГИСТРАЦИИ ИЗМЕНЕНИЙ.....	45

Рабочая программа дисциплины (модуля) «Основы военной подготовки» разработана на основании федерального государственного образовательного стандарта высшего образования – *бакалавриата* по направлению подготовки 39.03.02 «Социальная работа», утвержденного приказом Министерства образования и науки Российской Федерации от 05.02.2018г № 76, учебного плана по основной профессиональной образовательной программе высшего образования - программы *бакалавриата* по направлению подготовки 39.03.02 «Социальная работа» (далее – «ОПОП»).

Рабочая программа дисциплины (модуля) «Основы военной подготовки» разработана рабочей группой в составе:
докт. полит.наук, доцент Зеленков М.Ю., канд.ист. наук Леонов В.В.

Рабочая программа дисциплины (модуля) обсуждена и утверждена на заседании кафедры основ военной подготовки (предметная кафедра)

Протокол № 1 от «03» мая 2023 года

Заведующий кафедрой основ военной подготовки (предметная кафедра)
канд. ист. наук



В.В. Леонов

(подпись)

Рабочая программа дисциплины (модуля) рецензирована и рекомендована к утверждению:

Главный специалист Главного управления кадров МО РФ



В.Н. Карпизин

(подпись)

Заведующий кафедрой философии Государственного университета просвещения доктор философских наук, профессор



Я.В. Бондарева

(подпись)

РАЗДЕЛ 1. ПАСПОРТ РАБОЧЕЙ ПРОГРАММЫ ДИСЦИПЛИНЫ (МОДУЛЯ)

1.1. Цель и задачи дисциплины (модуля)

Цель дисциплины (модуля) заключается в получении обучающимися образовательных организаций высшего образования (далее – вуз) знаний, умений и навыков, необходимых для их становления в качестве граждан, способных и готовых к выполнению воинского долга и обязанности по защите своей Родины в соответствии с законодательством Российской Федерации.

Задачи дисциплины (модуля):

1. формирование у обучающихся понимания главных положений военной доктрины Российской Федерации, а также основ военного строительства и структуры Вооруженных Сил Российской Федерации (ВС РФ);
2. формирование у обучающихся высокого общественного сознания и воинского долга;
3. воспитание дисциплинированности, высоких морально-психологических качеств личности гражданина – патриота;
4. освоение базовых знаний и формирование ключевых навыков военного дела;
5. раскрытие специфики деятельности различных категорий военнослужащих ВС РФ;
6. ознакомление с нормативными документами в области обеспечения обороны государства и прохождения военной службы;
7. формирование строевой подтянутости, уважительного отношения к воинским ритуалам и традициям, военной форме одежды;
8. изучение и принятие правил воинской вежливости;
9. овладение знаниями уставных норм и правил поведения военнослужащих.

1.2. Планируемые результаты обучения по дисциплине (модулю) в рамках планируемых результатов освоения основной профессиональной образовательной программы высшего образования – программы *бакалавриата*, соотнесенные с установленными индикаторами достижения компетенций

Процесс освоения дисциплины (модуля) направлен на формирование у обучающихся следующих компетенций: УК-8 в соответствии с учебным планом.

В результате освоения дисциплины (модуля) обучающийся должен демонстрировать следующие результаты:

Категория компетенций	Код компетенции Формулировка компетенции	Код и наименование индикатора достижения компетенции	Результаты обучения
Безопасность жизнедеятельности	УК-8 Способен создавать и поддерживать в повседневной жизни и в профессиональной деятельности безопасные условия жизнедеятельности для сохранения природной среды, обеспечения устойчивого развития	УК-8.1. Знает основы и правила обеспечения безопасности жизнедеятельности, классификацию опасных и вредных факторов среды обитания человека, правовые и организационные основы безопасности жизнедеятельности.	знать: основные положения общевоинских уставов ВС РФ; организацию внутреннего порядка в подразделении; основные положения Курса стрельб из стрелкового оружия;

	<p>общества, в том числе при угрозе и возникновении чрезвычайных ситуаций и военных конфликтов.</p>	<p>УК-8.2. Осуществляет оперативные действия в случае возникновения чрезвычайных ситуаций в том числе при угрозе и возникновении военных конфликтов</p>	<p>устройство стрелкового оружия, боеприпасов и ручных гранат; предназначение, задачи и организационно-штатную структуру общевойсковых подразделений; основные факторы, определяющие характер, организацию и способы ведения современного общевойскового боя; общие сведения о ядерном, химическом и биологическом оружии, средствах его применения; правила поведения и меры профилактики в условиях заражения радиоактивными, отравляющими веществами и бактериальными средствами; тактические свойства местности, их влияние на действия подразделений в боевой обстановке; назначение, номенклатуру и условные знаки топографических карт; основные способы и средства оказания первой медицинской помощи при ранениях и травмах; тенденции и особенности развития современных международных отношений, место и роль России в многополярном мире, основные направления социально-экономического, политического и военнотехнического развития страны; основные положения Военной доктрины РФ; правовое положение и порядок прохождения</p>
		<p>УК-8.3. Создает и поддерживает безопасные условия жизнедеятельности в повседневной жизни и в профессиональной деятельности, адекватно реагирует на возникновение чрезвычайных ситуаций и предотвращает негативные последствия для сохранения природной среды.</p>	

			<p>военной службы; уметь: правильно применять и выполнять положения общевоинских уставов ВС РФ; осуществлять разборку и сборку автомата (АК-74) и пистолета (ПМ), подготовку к боевому применению ручных гранат; оборудовать позицию для стрельбы из стрелкового оружия; выполнять мероприятия радиационной, химической и биологической защиты; читать топографические карты различной номенклатуры; давать оценку международным военнополитическим и внутренним событиям и фактам с позиции патриота своего Отечества; применять положения нормативно-правовых актов; владеть: строевыми приемами на месте и в движении; навыками управления строями взвода; навыками стрельбы из стрелкового оружия; навыками подготовки к ведению общевойскового боя; навыками применения индивидуальных средств РХБ защиты; навыками ориентирования на местности по карте и без карты; навыками применения индивидуальных средств медицинской защиты и подручных средств для оказания первой медицинской помощи при ранениях и травмах; навыками работы</p>
--	--	--	--------------------------------------------------------------------------------------------------------------------------------------------------------------------------------------------------------------------------------------------------------------------------------------------------------------------------------------------------------------------------------------------------------------------------------------------------------------------------------------------------------------------------------------------------------------------------------------------------------------------------------------------------------------------------------------------------------------------------------------------------------------------------------------------------------------------------------------------------------------------------------------------------------------------------------------------------------------------------------------------------------------------------------------------------------------------

			с нормативно-правовыми документами.
--	--	--	-------------------------------------

РАЗДЕЛ 2. СТРУКТУРА И СОДЕРЖАНИЕ ДИСЦИПЛИНЫ (МОДУЛЯ)

2.1. Объем дисциплины (модуля), включая контактную работу обучающегося с педагогическими работниками и самостоятельную работу обучающегося

Общая трудоемкость дисциплины (модуля) составляет 3 зачетные единицы.

Очно-заочная форма обучения

Вид учебной работы	Всего часов	Семестры
		2
Контактная работа обучающихся с педагогическими работниками	36	36
Лекционные занятия	12	12
<i>из них: в форме практической подготовки</i>	0	0
Практические занятия	24	24
<i>из них: в форме практической подготовки</i>	0	0
Самостоятельная работа обучающихся	63	63
Контроль промежуточной аттестации	9	9
Форма промежуточной аттестации	Дифференцированный зачет	
ОБЪЕМ ДИСЦИПЛИНЫ (МОДУЛЯ) В ЧАСАХ	108	108

2.2. Учебно-тематический план дисциплины (модуля)

Очно-заочной формы обучения

Раздел, тема	Виды учебной работы, академических часов									
	Всего	Самостоятельная работа	Контактная работа обучающихся с педагогическими работниками						Консультации / Иная контактная работа	из них: в форме практической подготовки
			Всего	Лекционные занятия	из них: в форме практической подготовки	Практические занятия	из них: в форме практической подготовки	Лабораторные занятия		

Раздел, тема	Виды учебной работы, академических часов										
	Всего	Самостоятельная работа	Контактная работа обучающихся с педагогическими работниками								
			Всего	Лекционные занятия <i>из них: в форме практической подготовки</i>	Практические занятия <i>из них: в форме практической подготовки</i>	Лабораторные занятия <i>из них: в форме практической подготовки</i>	Консультации / Иная контактная работа <i>из них: в форме практической подготовки</i>				
Семестр 2											
Раздел 1. Общевоинские уставы ВС РФ	18	12	6	2	0	4	0	0	0	0	0
Тема 1. Общевоинские уставы Вооруженных Сил Российской Федерации, их основные требования и содержание	6	4	2	2	0	0	0	0	0	0	0
Тема 2. Внутренний порядок и суточный наряд	6	4	2	0	0	2	0	0	0	0	0
Тема 3. Общие положения Устава гарнизонной и караульной службы	6	4	2	0	0	2	0	0	0	0	0
Раздел 2. Строевая подготовка	6	4	2	0	0	2	0	0	0	0	0
Тема 4. Строевые приемы и движение без оружия	6	4	2	0	0	2	0	0	0	0	0
Раздел 3. Огневая подготовка из стрелкового оружия	18	12	6	0	0	6	0	0	0	0	0
Тема 5. Основы, приемы и правила стрельбы из стрелкового оружия	6	4	2	0	0	2	0	0	0	0	0
Тема 6. Назначение, боевые свойства, материальная часть и применение стрелкового оружия, ручных противотанковых гранатометов и ручных гранат	6	4	2	0	0	2	0	0	0	0	0
Тема 7. Выполнение упражнений учебных стрельб из стрелкового оружия	6	4	2	0	0	2	0	0	0	0	0
Раздел 4. Основы тактики общевойсковых подразделений	27	19	8	6	0	2	0	0	0	0	0
Тема 8. Вооруженные Силы Российской Феде-	8	6	2	2	0	0	0	0	0	0	0

Раздел, тема	Виды учебной работы, академических часов										
	Всего	Самостоятельная работа	Контактная работа обучающихся с педагогическими работниками								
			Всего	Лекционные занятия <i>из них: в форме практической подготовки</i>	Практические занятия <i>из них: в форме практической подготовки</i>	Лабораторные занятия <i>из них: в форме практической подготовки</i>	Консультации / Иная контактная работа <i>из них: в форме практической подготовки</i>				
рации их состав и задачи. Тактико-технические характеристики (ТТХ) основных образцов вооружения и техники ВС РФ											
Тема 9. Основы общевойскового боя	7	5	2	2	0	0	0	0	0	0	0
Тема 10. Основы инженерного обеспечения	6	4	2	0	0	2	0	0	0	0	0
Тема 11. Организация воинских частей и подразделений, вооружение, боевая техника вероятного противника	6	4	2	2	0	0	0	0	0	0	0
Раздел 5. Радиационная, химическая и биологическая защита	8	4	4	0	0	4	0	0	0	0	0
Тема 12. Ядерное, химическое, биологическое, зажигательное оружие	4	2	2	0	0	2	0	0	0	0	0
Тема 13. Радиационная, химическая и биологическая защита	4	2	2	0	0	2	0	0	0	0	0
Раздел 6. Военная топография	8	4	4	0	0	4	0	0	0	0	0
Тема 14. Местность как элемент боевой обстановки. Измерения и ориентирование на местности без карты, движение по азимутам	4	2	2	0	0	2	0	0	0	0	0
Тема 15. Топографические карты и их чтение, подготовка к работе. Определение координат объектов и целеуказания по карте	4	2	2	0	0	2	0	0	0	0	0
Раздел 7. Основы медицинского обеспечения	4	2	2	0	0	2	0	0	0	0	0

Раздел, тема	Виды учебной работы, академических часов										
	Всего	Самостоятельная работа	Контактная работа обучающихся с педагогическими работниками								
			Всего	Лекционные занятия <i>из них: в форме практической подготовки</i>	Практические занятия <i>из них: в форме практической подготовки</i>	Лабораторные занятия <i>из них: в форме практической подготовки</i>	Консультации / Иная контактная работа <i>из них: в форме практической подготовки</i>				
Тема 16. Медицинское обеспечение войск (сил), первая медицинская помощь при ранениях, травмах и особых случаях	4	2	2	0	0	2	0	0	0	0	0
Раздел 8. Военно-политическая подготовка	6	4	2	2	0	0	0	0	0	0	0
Тема 17. Россия в современном мире. Основные направления социально-экономического, политического и военно-технического развития страны	6	4	2	2	0	0	0	0	0	0	0
Раздел 9. Правовая подготовка	4	2	2	2	0	0	0	0	0	0	0
Тема 18. Военная доктрина РФ. Законодательство Российской Федерации о прохождении военной службы	4	2	2	2	0	0	0	0	0	0	0
Контроль промежуточной аттестации (час)	9	0	0	0	0	0	0	0	0	0	0
<i>Форма промежуточной аттестации</i>	Дифференцированный зачет										
Общий объем, часов	108	63	36	12	0	24	0	0	0	0	0

2.3. Содержание дисциплины (модуля)

РАЗДЕЛ 1. ОБЩЕВОИНСКИЕ УСТАВЫ ВООРУЖЕННЫХ СИЛ РОССИЙСКОЙ ФЕДЕРАЦИИ

Перечень изучаемых элементов содержания:

Структура, требования и основное содержание общевойсковых уставов. Права военнослужащих. Общие обязанности военнослужащих. Воинские звания. Единоначалие. Начальники и подчиненные. Старшие и младшие. Приказ и приказание. Порядок отдачи и выполнение приказа. Воинская вежливость и воинская дисциплина военнослужащих. Размещение военнослужащих. Распределение времени и внутренний порядок. Суточный наряд роты, его предназначение, состав. Дневальный, дежурный по роте. Развод суточного наряда. Общие положения Устава гарнизонной и караульной службы. Обязанности разводящего, часового.

Тема 1. Общевойсковые уставы Вооруженных Сил Российской Федерации, их основные требования и содержание.

Перечень изучаемых элементов содержания:

Структура, требования и основное содержание общевойсковых уставов. Права военнослужащих. Общие обязанности военнослужащих. Воинские звания. Единоначалие. Начальники и подчиненные. Старшие и младшие. Приказ и приказание. Порядок отдачи и выполнение приказа. Воинская вежливость и воинская дисциплина военнослужащих.

Тема 2. Внутренний порядок и суточный наряд.

Перечень изучаемых элементов содержания:

Размещение военнослужащих. Распределение времени и внутренний порядок. Суточный наряд роты, его предназначение, состав. Дневальный, дежурный по роте. Развод суточного наряда.

Тема 3. Общие положения Устава гарнизонной и караульной службы.

Перечень изучаемых элементов содержания:

Общие положения Устава гарнизонной и караульной службы. Обязанности разводящего, часового.

ЗАДАНИЯ К ПРАКТИЧЕСКИМ ЗАНЯТИЯМ РАЗДЕЛА 1

Тема практического занятия 1:

Форма практического задания: устный опрос, доклад

Вопросы для подготовки к устному опросу:

1. Структура, требования и основное содержание общевойсковых уставов.
2. Права военнослужащих.
3. Общие обязанности военнослужащих.
4. Воинские звания военнослужащих.
5. Единоначалие в Вооруженных Силах.
6. Начальники и подчиненные в Вооруженных Силах.
7. Старшие и младшие в Вооруженных Силах.
8. Приказ и приказание в Вооруженных Силах.

9. Порядок отдачи и выполнение приказа в Вооруженных Силах.
10. Воинская вежливость и воинская дисциплина военнослужащих.

Темы докладов:

1. Размещение военнослужащих.
2. Распределение времени и внутренний порядок.
3. Суточный наряд роты, его предназначение, состав.
4. Дневальный, дежурный по роте.
5. Развод суточного наряда.

Тема практического занятия 2:

Форма практического задания: устный опрос, доклад

Вопросы для подготовки к устному опросу:

1. Общие положения Устава гарнизонной и караульной службы.
2. Караул и его назначение.
3. Обязанности разводящего
4. Обязанности часового.
5. Внутренний порядок в караулах.

Темы докладов:

1. Организация и несение караульной службы.
2. Организация и несение гарнизонной службы.
3. Обязанности военного коменданта железнодорожного (водного) участка и станции (порта, аэропорта).
4. Обязанности военного патруля.

РУБЕЖНЫЙ КОНТРОЛЬ К РАЗДЕЛУ 1

форма рубежного контроля – устный опрос

РАЗДЕЛ 2. СТРОЕВАЯ ПОДГОТОВКА

Перечень изучаемых элементов содержания:

Строй и его элементы. Виды строя. Сигналы для управления строем. Команды и порядок их подачи. Обязанности командиров, военнослужащих перед построением и в строю. Строевой расчет. Строевая стойка. Выполнение команд: "Становись", "Равняйся", "Смирно", "Вольно", "Заправиться". Повороты на месте. Строевой шаг. Движение строевым шагом. Движение строевым шагом в составе подразделения. Повороты в движении. Движение в составе взвода. Управление подразделением в движении.

Тема 4. Строевые приемы и движение без оружия.

Перечень изучаемых элементов содержания:

Строй и его элементы. Виды строя. Сигналы для управления строем. Команды и порядок их подачи. Обязанности командиров, военнослужащих перед построением и в строю. Строевой расчет. Строевая стойка. Выполнение команд: "Становись", "Равняйся", "Смирно", "Вольно", "Заправиться". Повороты на месте. Строевой шаг. Движение строевым шагом. Движение строе-

вым шагом в составе подразделения. Повороты в движении. Движение в составе взвода. Управление подразделением в движении.

ЗАДАНИЯ К ПРАКТИЧЕСКИМ ЗАНЯТИЯМ РАЗДЕЛА 2

Тема практического занятия 1:

Форма практического задания: отработка и демонстрация сформированности практических навыков

Продемонстрируйте навыки:

Строй и его элементы.

Виды строя.

Сигналы для управления строем.

Команды и порядок их подачи.

Обязанности командиров, военнослужащих перед построением и в строю.

Строевой расчет.

Строевая стойка.

Тема практического занятия 2:

Форма практического задания: отработка и демонстрация сформированности практических навыков

Продемонстрируйте навыки:

Выполнение команды "Становись",

Выполнение команды "Равняйсь",

Выполнение команды "Смирно",

Выполнение команды "Вольно",

Выполнение команды "Заправиться".

Выполнение команды «Поворот на месте».

Выполнение команды «Строевой шаг».

Выполнение команды «Движение одиночным строевым шагом».

Тема практического занятия 3:

Форма практического задания: отработка и демонстрация сформированности практических навыков.

Продемонстрируйте навыки:

Выполнение команды «Движение строевым шагом в составе подразделения».

Выполнение команды «Повороты в движении».

Выполнение команды «Движение в составе взвода».

Управление подразделением в движении.

РУБЕЖНЫЙ КОНТРОЛЬ К РАЗДЕЛУ 2

форма рубежного контроля – демонстрация сформированности практических навыков

РАЗДЕЛ 3. ОГНЕВАЯ ПОДГОТОВКА ИЗ СТРЕЛКОВОГО ОРУЖИЯ

Перечень изучаемых элементов содержания:

Требования безопасности при обращении со стрелковым оружием. Требования безопасности при проведении занятий по огневой подготовке. Приемы и правила стрельбы из стрелкового оружия. Назначение, состав, боевые свойства и порядок сборки разборки АК-74 и РПК-74. Назначение, состав, боевые свойства и порядок сборки разборки пистолета ПМ. Назначение, состав, боевые свойства РППГ-7. Назначение, боевые свойства и материальная часть ручных гранат. Сборка разборка пистолета ПМ и подготовка его к боевому применению. Сборка разборка АК-74, РПК-74 и подготовка их к боевому применению. Снаряжение магазинов и подготовка ручных гранат к боевому применению. Требования безопасности при организации и проведении стрельб из стрелкового оружия. Порядок выполнения упражнения учебных стрельб. Меры безопасности при проведении стрельб и проверка усвоения знаний и мер безопасности при обращении со стрелковым оружием. Выполнение норматива № 1 курса стрельб из стрелкового оружия. Требования безопасности при обращении со стрелковым оружием. Требования безопасности при проведении занятий по огневой подготовке. Приемы и правила стрельбы из стрелкового оружия.

Тема 5. Основы, приемы и правила стрельбы из стрелкового оружия.

Перечень изучаемых элементов содержания:

Требования безопасности при обращении со стрелковым оружием. Требования безопасности при проведении занятий по огневой подготовке.

Тема 6. Назначение, боевые свойства, материальная часть и применение стрелкового оружия, ручных противотанковых гранатометов и ручных гранат.

Перечень изучаемых элементов содержания:

Назначение, состав, боевые свойства и порядок сборки разборки АК-74 и РПК-74. Назначение, состав, боевые свойства и порядок сборки разборки пистолета ПМ. Назначение, состав, боевые свойства РППГ-7. Назначение, боевые свойства и материальная часть ручных гранат. Сборка разборка пистолета ПМ и подготовка его к боевому применению. Сборка разборка АК-74, РПК-74 и подготовка их к боевому применению. Снаряжение магазинов и подготовка ручных гранат к боевому применению.

Тема 7. Выполнение упражнений учебных стрельб из стрелкового оружия.

Перечень изучаемых элементов содержания:

Требования безопасности при организации и проведении стрельб из стрелкового оружия. Порядок выполнения упражнения учебных стрельб. Меры безопасности при проведении стрельб и проверка усвоения знаний и мер безопасности при обращении со стрелковым оружием. Выполнение норматива № 1 курса стрельб из стрелкового оружия.

ЗАДАНИЯ К ПРАКТИЧЕСКИМ ЗАНЯТИЯМ РАЗДЕЛА 3

Тема практического занятия 1:

Форма практического задания: отработка и демонстрация сформированности практических навыков.

Продемонстрируйте навыки:

1. Выполнение требований безопасности при обращении со стрелковым оружием.
2. Выполнение требований безопасности при проведении занятий по огневой подготовке.

Тема практического занятия 2:

Форма практического задания: отработка и демонстрация сформированности практических навыков.

Продemonстрируйте навыки:

1. Назначение, состав, боевые свойства АК-74.
2. Порядок сборки разборки АК-74.
3. Сборка разборка АК-74 и подготовка их к боевому применению.
4. Снаряжение магазинов

Тема практического занятия 3:

Форма практического задания: отработка и демонстрация сформированности практических навыков.

Продemonстрируйте навыки:

1. Назначение, состав, боевые свойства РПК-74.
2. Порядок сборки разборки РПК-74.
3. Сборка разборка РПК-74 и подготовка их к боевому применению.
4. Снаряжение магазинов

Тема практического занятия 4:

Форма практического задания: отработка и демонстрация сформированности практических навыков.

Продemonстрируйте навыки:

1. Назначение, состав, боевые свойства пистолета ПМ.
2. Порядок сборки разборки пистолета ПМ.
3. Сборка разборка пистолета ПМ и подготовка его к боевому применению.
4. Снаряжение магазинов

Тема практического занятия 5:

Форма практического задания: отработка и демонстрация сформированности практических навыков.

Продemonстрируйте навыки:

1. Назначение, состав, боевые свойства РПГ-7.
2. Снаряжение РПГ-7.

Тема практического занятия 6:

Форма практического задания: отработка и демонстрация сформированности практических навыков.

Продemonстрируйте навыки:

1. Назначение, боевые свойства и материальная часть ручных гранат (Ф-1, РГД-5).
2. Подготовка ручных гранат к боевому применению.

Тема практического занятия 7:

Форма практического задания: отработка и демонстрация сформированности практических навыков.

Продемонстрируйте навыки:

1. Выполнение требований безопасности при организации и проведении стрельб из стрелкового оружия.
2. Порядок выполнения упражнения учебных стрельб.
3. Меры безопасности при проведении стрельб и проверка усвоения знаний и мер безопасности при обращении со стрелковым оружием.
4. Выполнение норматива № 1 курса стрельб из стрелкового оружия.

РУБЕЖНЫЙ КОНТРОЛЬ К РАЗДЕЛУ 3

форма рубежного контроля – Демонстрация сформированности практических навыков

РАЗДЕЛ 4. ОСНОВЫ ТАКТИКИ ОБЩЕВОЙСКОВЫХ ПОДРАЗДЕЛЕНИЙ

Перечень изучаемых элементов содержания:

Вооруженные Силы Российской Федерации их состав и задачи. Назначение, структура мотострелковых и танковых подразделений сухопутных войск, их задачи в бою. Боевое предназначение входящих в них подразделений. Тактико-технические характеристики основных образцов вооружения и техники ВС РФ. Сущность современного общевойскового боя, его характеристики и виды. Способы ведения современного общевойскового боя и средства вооруженной борьбы. Цели и основные задачи инженерного обеспечения частей и подразделений. Назначение, классификация инженерных боеприпасов, инженерных заграждений и их характеристики. Полевые фортификационные сооружения: окоп, траншея, ход сообщения, укрытия, убежища. Организация, вооружение, боевая техника подразделений мпб и тб армии США. Организация, вооружение, боевая техника подразделений мпб и тб армии Германии.

Тема 8. Вооруженные Силы Российской Федерации их состав и задачи. Тактико-технические характеристики (ТТХ) основных образцов вооружения и техники ВС РФ.

Перечень изучаемых элементов содержания:

Вооруженные Силы Российской Федерации их состав и задачи. Назначение, структура мотострелковых и танковых подразделений сухопутных войск, их задачи в бою. Боевое предназначение входящих в них подразделений. Тактико-технические характеристики основных образцов вооружения и техники ВС РФ.

Тема 9. Основы общевойскового боя.

Перечень изучаемых элементов содержания:

Сущность современного общевойскового боя, его характеристики и виды. Способы ведения современного общевойскового боя и средства вооруженной борьбы.

Тема 10. Основы инженерного обеспечения.

Перечень изучаемых элементов содержания:

Цели и основные задачи инженерного обеспечения частей и подразделений. Назначение, классификация инженерных боеприпасов, инженерных заграждений и их характеристики. Полевые фортификационные сооружения: окоп, траншея, ход сообщения, укрытия, убежища.

Тема 11. Организация воинских частей и подразделений, вооружение, боевая техника вероятного противника.

Перечень изучаемых элементов содержания:

Организация, вооружение, боевая техника подразделений мпб и тб армии США. Организация, вооружение, боевая техника подразделений мпб и тб армии Германии.

ЗАДАНИЯ К ПРАКТИЧЕСКИМ ЗАНЯТИЯМ РАЗДЕЛА 4

Тема практического занятия 1:

Форма практического задания: устный опрос, доклад

Вопросы для подготовки к устному опросу:

1. Цели и основные задачи инженерного обеспечения частей и подразделений.
2. Назначение, классификация инженерных боеприпасов и их характеристики,
3. Назначение, классификация инженерных заграждений и их характеристики
4. Полевые фортификационные сооружения: окоп.
5. Полевые фортификационные сооружения: траншея.
6. Полевые фортификационные сооружения: ход сообщения.
7. Полевые фортификационные сооружения: укрытия.
8. Полевые фортификационные сооружения: убежища.

Темы докладов:

1. Порядок оборудования одиночного стрелкового окопа, его элементы и размеры.
2. Приемы выполнения работ при оборудовании окопа для стрельбы лежа и последовательность его расширения для стрельбы с колена и стоя.
3. Маскировка окопов.

РУБЕЖНЫЙ КОНТРОЛЬ К РАЗДЕЛУ 4

форма рубежного контроля – устный опрос.

РАЗДЕЛ 5. РАДИАЦИОННАЯ, ХИМИЧЕСКАЯ И БИОЛОГИЧЕСКАЯ ЗАЩИТА

Перечень изучаемых элементов содержания:

Ядерное оружие. Средства их применения. Поражающие факторы ядерного взрыва и их воздействие на организм человека, вооружение, технику и фортификационные сооружения. Химическое оружие. Отравляющие вещества (далее – ОВ), их назначение, классификация и воздействие на организм человека. Боевые состояния, средства применения, признаки применения ОВ, их стойкость на местности. Биологическое оружие. Основные виды и поражающее действие. Средства применения, внешние признаки применения. Зажигательное оружие. Поражающие действия зажигательного оружия на личный состав, вооружение и военную технику, средства и способы защиты от него. Цель, задачи и мероприятия РХБ защиты. Мероприятия специальной обработки: дегазация, дезактивация, дезинфекция, санитарная обработка. Цели и порядок проведения частичной и полной специальной обработки. Технические средства и приборы радиационной, химической и биологической защиты. Средства индивидуальной защиты и порядок их использования. Подгонка и техническая проверка средств индивидуальной защиты.

Тема 12. Ядерное, химическое, биологическое, зажигательное оружие.

Перечень изучаемых элементов содержания:

Ядерное оружие. Средства их применения. Поражающие факторы ядерного взрыва и их воздействие на организм человека, вооружение, технику и фортификационные сооружения. Химическое оружие. Отравляющие вещества (ОВ), их назначение, классификация и воздействие на организм человека. Боевые состояния, средства применения, признаки применения ОВ, их стойкость на местности. Биологическое оружие. Основные виды и поражающее действие. Средства применения, внешние признаки применения. Зажигательное оружие. Поражающие действия зажигательного оружия на личный состав, вооружение и военную технику, средства и способы защиты от него.

Тема 13. Радиационная, химическая и биологическая защита.

Перечень изучаемых элементов содержания:

Цель, задачи и мероприятия РХБ защиты. Мероприятия специальной обработки: дегазация, дезактивация, дезинфекция, санитарная обработка. Цели и порядок проведения частичной и полной специальной обработки. Технические средства и приборы радиационной, химической и биологической защиты. Средства индивидуальной защиты и порядок их использования. Подгонка и техническая проверка средств индивидуальной защиты.

ЗАДАНИЯ К ПРАКТИЧЕСКИМ ЗАНЯТИЯМ РАЗДЕЛА 5

Тема практического занятия 1:

Форма практического задания: отработка и демонстрация сформированности практических навыков.

Продемонстрируйте навыки:

1. Порядок специальной обработки: дегазация.
2. Порядок специальной обработки: дезактивация.
3. Порядок специальной обработки: дезинфекция.
4. Порядок специальной обработки: санитарная обработка.
5. Порядок проведения частичной специальной обработки.
6. Порядок проведения полной специальной обработки.
7. Порядок применения технических средств и приборов радиационной, химической и биологической защиты.

Тема практического занятия 2:

Форма практического задания: отработка и демонстрация сформированности практических навыков.

Продемонстрируйте навыки:

1. Порядок надевания противогаза. Отработка норматива.
2. Порядок надевания ОЗК. Отработка норматива.
3. Порядок подгонки и технической проверки средств индивидуальной защиты.

РУБЕЖНЫЙ КОНТРОЛЬ К РАЗДЕЛУ 5

Форма рубежного контроля – демонстрация сформированности практических навыков.

РАЗДЕЛ 6. ВОЕННАЯ ТОПОГРАФИЯ

Перечень изучаемых элементов содержания:

Местность как элемент боевой обстановки. Способы ориентирования на местности без карты. Способы измерения расстояний. Движение по азимутам. Геометрическая сущность, классификация и назначение топографических карт. Определение географических и прямоугольных координат объектов по карте. Целеуказание по карте.

Тема 14. Местность как элемент боевой обстановки. Измерения и ориентирование на местности без карты, движение по азимутам.

Перечень изучаемых элементов содержания:

Местность как элемент боевой обстановки. Способы ориентирования на местности без карты. Способы измерения расстояний. Движение по азимутам.

Тема 15. Топографические карты и их чтение, подготовка к работе. Определение координат объектов и целеуказания по карте.

Перечень изучаемых элементов содержания:

Геометрическая сущность, классификация и назначение топографических карт. Определение географических и прямоугольных координат объектов по карте. Целеуказание по карте.

ЗАДАНИЯ К ПРАКТИЧЕСКИМ ЗАНЯТИЯМ РАЗДЕЛА 6

Тема практического занятия 1:

Форма практического задания: устный опрос, доклад

Вопросы для подготовки к устному опросу:

1. Геометрическая сущность, классификация и назначение топографических карт.
2. Определение географических и прямоугольных координат объектов по карте.
3. Целеуказание по карте.

Темы докладов:

1. Виды топографических карт.
2. Условные знаки и пояснительные надписи.
3. Примеры чтения карты, определение расстояний и координат целей.
4. Порядок составления карточек и схем.

РУБЕЖНЫЙ КОНТРОЛЬ К РАЗДЕЛУ 6

Форма рубежного контроля – устный опрос

РАЗДЕЛ 7. ОСНОВЫ МЕДИЦИНСКОГО ОБЕСПЕЧЕНИЯ

Перечень изучаемых элементов содержания:

Медицинское обеспечение – как вид всестороннего обеспечения войск. Обязанности и оснащение должностных лиц медицинской службы тактического звена в бою. Общие правила оказания самопомощи и взаимопомощи. Первая помощь при ранениях и травмах. Первая помощь при поражении отравляющими веществами, бактериологическими средствами. Содержание мероприятия доврачебной помощи.

Тема 16. Медицинское обеспечение войск (сил), первая медицинская помощь при ранениях, травмах и особых случаях.

Перечень изучаемых элементов содержания:

Медицинское обеспечение - как вид всестороннего обеспечения войск. Обязанности и оснащение должностных лиц медицинской службы тактического звена в бою. Общие правила оказания самопомощи и взаимопомощи. Первая помощь при ранениях и травмах. Первая помощь при поражении отравляющими веществами, бактериологическими средствами. Содержание мероприятия доврачебной помощи.

ЗАДАНИЯ К ПРАКТИЧЕСКИМ ЗАНЯТИЯМ РАЗДЕЛА 7

Тема практического занятия 1:

Форма практического задания: устный опрос, доклад

Вопросы для подготовки к устному опросу:

1. Медицинское обеспечение - как вид всестороннего обеспечения войск.
2. Обязанности и оснащение должностных лиц медицинской службы тактического звена в бою.
3. Общие правила оказания самопомощи и взаимопомощи.

Темы докладов:

1. . Понятия об инфекционных заболеваниях. Предупреждение инфекционных заболеваний. Профилактика инфекционных заболеваний.
2. Предупреждение кожно-гнойничковых заболеваний. Причины кожно-гнойничковых заболеваний.

Тема практического занятия 2:

Форма практического задания: отработка и демонстрация сформированности практических навыков.

Продемонстрируйте навыки:

1. Оказание первой помощи при ранениях.
2. оказание первой помощи при травмах.
3. Оказание первой помощи при поражении отравляющими веществами, бактериологическими средствами.
4. Порядок проведения мероприятия доврачебной помощи.

РУБЕЖНЫЙ КОНТРОЛЬ К РАЗДЕЛУ 7

Форма рубежного контроля – Демонстрация сформированности практических навыков.

РАЗДЕЛ 8. ВОЕННО-ПОЛИТИЧЕСКАЯ ПОДГОТОВКА

Перечень изучаемых элементов содержания:

Новые тенденции и особенности развития современных международных отношений. Место и роль России в многополярном мире. Основные направления социально-экономического, политического и военно-технического развития Российской Федерации. Цели, задачи, направления и формы военно-политической работы в подразделении, требования руководящих документов.

Тема 17. Россия в современном мире. Основные направления социально-экономического, политического и военно-технического развития страны.

Перечень изучаемых элементов содержания:

Новые тенденции и особенности развития современных международных отношений. Место и роль России в многополярном мире. Основные направления социально-экономического, политического и военно-технического развития Российской Федерации. Цели, задачи, направления и формы военно-политической работы в подразделении, требования руководящих документов.

РАЗДЕЛ 9. ПРАВОВАЯ ПОДГОТОВКА

Перечень изучаемых элементов содержания:

Основные положения Военной доктрины Российской Федерации. Правовая основа воинской обязанности и военной службы. Понятие военной службы, ее виды и их характеристики. Обязанности граждан по воинскому учету.

Тема 18. Военная доктрина Российской Федерации. Законодательство Российской Федерации о прохождении военной службы.

Перечень изучаемых элементов содержания:

Основные положения Военной доктрины Российской Федерации. Правовая основа воинской обязанности и военной службы. Понятие военной службы, ее виды и их характеристики. Обязанности граждан по воинскому учету.

РАЗДЕЛ 3. УЧЕБНО-МЕТОДИЧЕСКОЕ ОБЕСПЕЧЕНИЕ САМОСТОЯТЕЛЬНОЙ РАБОТЫ ОБУЧАЮЩИХСЯ ПО ДИСЦИПЛИНЕ (МОДУЛЮ)

3.1. Виды самостоятельной работы обучающихся по дисциплине (модулю)

Очно-заочной формы обучения

Раздел, тема	Количество часов	Вид самостоятельной работы
Семестр		
Раздел 1. Общевоинские уставы ВС РФ	4	Подготовка к опросу
	4	Подготовка доклада
	4	Самостоятельное изучение материала
Раздел 2. Строевая подготовка	4	Самостоятельное изучение материала
Раздел 3. Огневая подготовка из стрелкового оружия	12	Самостоятельное изучение материала
Раздел 4. Основы тактики общевойсковых подразделений	19	Самостоятельное изучение материала
Раздел 5. Радиационная, химическая и биологическая защита	4	Самостоятельное изучение материала
Раздел 6. Военная топография	4	Самостоятельное изучение материала
Раздел 7. Основы медицинского обеспечения	2	Самостоятельное изучение материала

Раздел 8. Военно-политическая подготовка	4	Самостоятельное изучение материала
Раздел 9. Правовая подготовка	2	Самостоятельное изучение материала
Общий объем по модулю/семестру, часов	63	-
Общий объем по дисциплине (модулю), часов	63	-

3.2. Задания для самостоятельной работы

Задания для самостоятельной работы к Разделу 1

Вопросы для самостоятельной работы к Разделу 1

1. Структура, требования и основное содержание общевоинских уставов.
2. Права военнослужащих.
3. Общие обязанности военнослужащих.
4. Воинские звания военнослужащих.
5. Единоначалие в Вооруженных Силах.
6. Начальники и подчиненные в Вооруженных Силах.
7. Старшие и младшие в Вооруженных Силах.
8. Приказ и приказание в Вооруженных Силах.
9. Порядок отдачи и выполнение приказа в Вооруженных Силах.
10. Воинская вежливость и воинская дисциплина военнослужащих.
11. Размещение военнослужащих.
12. Распределение времени и внутренний порядок.
13. Суточный наряд роты, его предназначение, состав.
14. Дневальный, дежурный по роте.
15. Развод суточного наряда.
16. Общие положения Устава гарнизонной и караульной службы.
17. Караул и его назначение.
18. Обязанности разводящего
19. Обязанности часового.
20. Внутренний порядок в караулах.
21. Организация и несение караульной службы.
22. Организация и несение гарнизонной службы.
23. Обязанности военного коменданта железнодорожного (водного) участка и станции (порта, аэропорта).
24. Обязанности военного патруля.

Литература для самостоятельного изучения к Разделу 1

1. «Часть первая. Организация и несение гарнизонной службы» (Устав гарнизонной и караульной служб Вооруженных Сил Российской Федерации . — 3-е изд., стер. — Санкт-Петербург : Лань, 2022. — ISBN 978-5-8114-9331-9. — Текст : электронный // Лань : электронно-библиотечная система. — URL: <https://e.lanbook.com/book/189496> (дата обращения: 27.12.2022). — Режим доступа: для авториз. пользователей. — С. 8.).
2. «ГЛАВА 1. ОБЩИЕ ПОЛОЖЕНИЯ» (Дисциплинарный устав Вооруженных Сил Российской Федерации . — 4-е изд., стер. — Санкт-Петербург : Лань, 2022. — ISBN 978-5-507-45349-8. — Текст : электронный // Лань : электронно-библиотечная система. — URL: <https://e.lanbook.com/book/265208> (дата обращения: 27.12.2022). — Режим доступа: для авториз. пользователей. — С. 4.).
3. «ЕДИНОНАЧАЛИЕ. КОМАНДИРЫ (НАЧАЛЬНИКИ) И ПОДЧИНЕННЫЕ. СТАРШИЕ И МЛАДШИЕ» (Устав внутренней службы Вооруженных Сил Российской Федерации . — 2-е, стер. — Санкт-Петербург : Лань, 2021. — ISBN 978-5-8114-7571-1. — Текст :

электронный // Лань : электронно-библиотечная система. — URL: <https://e.lanbook.com/book/162395> (дата обращения: 27.12.2022). — Режим доступа: для авториз. пользователей. — С. 19.).

4. «Часть вторая. Организация и несение караульной службы» (Устав гарнизонной и караульной служб Вооруженных Сил Российской Федерации . — 3-е изд., стер. — Санкт-Петербург : Лань, 2022. — ISBN 978-5-8114-9331-9. — Текст : электронный // Лань : электронно-библиотечная система. — URL: <https://e.lanbook.com/book/189496> (дата обращения: 27.12.2022). — Режим доступа: для авториз. пользователей. — С. 61.).

5. «ГЛАВА 4. РАЗМЕЩЕНИЕ ВОЕННОСЛУЖАЩИХ» (Устав внутренней службы Вооруженных Сил Российской Федерации . — 2-е, стер. — Санкт-Петербург : Лань, 2021. — ISBN 978-5-8114-7571-1. — Текст : электронный // Лань : электронно-библиотечная система. — URL: <https://e.lanbook.com/book/162395> (дата обращения: 27.12.2022). — Режим доступа: для авториз. пользователей. — С. 109.).

6. «ГЛАВА 2. НАРЯД ГАРНИЗОННОЙ СЛУЖБЫ» (Устав гарнизонной и караульной служб Вооруженных Сил Российской Федерации . — 3-е изд., стер. — Санкт-Петербург : Лань, 2022. — ISBN 978-5-8114-9331-9. — Текст : электронный // Лань : электронно-библиотечная система. — URL: <https://e.lanbook.com/book/189496> (дата обращения: 27.12.2022). — Режим доступа: для авториз. пользователей. — С. 44.).

Задания для самостоятельной работы к Разделу 2

Вопросы для самостоятельной работы к Разделу 2

7. Строй и его элементы.
8. Виды строя.
9. Сигналы для управления строем.
10. Команды и порядок их подачи.
11. Обязанности командиров, военнослужащих перед построением и в строю.
12. Строевой расчет.
13. Строевая стойка.
14. Выполнение команд: "Становись", "Равняйся", "Смирно", "Вольно", "Заправиться".
15. Повороты на месте.
16. Строевой шаг.
17. Движение строевым шагом.
18. Движение строевым шагом в составе подразделения.
19. Повороты в движении.
20. Движение в составе взвода.
21. Управление подразделением в движении.

Литература для самостоятельного изучения к Разделу 2

1. «ГЛАВА 1. ОБЩИЕ ПОЛОЖЕНИЯ» (Строевой устав Вооруженных Сил Российской Федерации . — 3-е изд., стер. — Санкт-Петербург : Лань, 2022. — ISBN 978-5-507-45357-3. — Текст : электронный // Лань : электронно-библиотечная система. — URL: <https://e.lanbook.com/book/265211> (дата обращения: 27.12.2022). — Режим доступа: для авториз. пользователей. — С. 4.).
2. «ГЛАВА IV. СТРОЕВАЯ ПОДГОТОВКА» (Основы обороны государства и военной службы : учебно-методическое пособие / составители С. К. Сарыг [и др.]. — Кызыл : ТувГУ, 2020. — 84 с. — Текст : электронный // Лань : электронно-библиотечная система. — URL: <https://e.lanbook.com/book/175196> (дата обращения: 27.12.2022). — Режим доступа: для авториз. пользователей. — С. 47.).

Задания для самостоятельной работы к Разделу 3

Вопросы для самостоятельной работы к Разделу 3

1. Требования безопасности при обращении со стрелковым оружием.

2. Требования безопасности при проведении занятий по огневой подготовке.
3. Приемы и правила стрельбы из стрелкового оружия.
4. Назначение, состав, боевые свойства и порядок сборки разборки АК-74 и РПК-74.
5. Назначение, состав, боевые свойства и порядок сборки разборки пистолета ПМ.
6. Назначение, состав, боевые свойства РПГ-7.
7. Назначение, боевые свойства и материальная часть ручных гранат.
8. Сборка разборка пистолета ПМ и подготовка его к боевому применению.
9. Сборка разборка АК-74, РПК-74 и подготовка их к боевому применению.
10. Снаряжение магазинов и подготовка ручных гранат к боевому применению.
11. Требования безопасности при организации и проведении стрельб из стрелкового оружия.
12. Порядок выполнения упражнения учебных стрельб.
13. Меры безопасности при проведении стрельб и проверка усвоения знаний и мер безопасности при обращении со стрелковым оружием.
14. Выполнение норматива № 1 курса стрельб из стрелкового оружия.
15. Требования безопасности при обращении со стрелковым оружием.
16. Требования безопасности при проведении занятий по огневой подготовке.
17. Приемы и правила стрельбы из стрелкового оружия.

Литература для самостоятельного изучения к Разделу 3

1. «ГЛАВА 3. СПЕЦИАЛЬНАЯ СТРЕЛКОВАЯ ФИЗИЧЕСКАЯ ПОДГОТОВКА» (Зрыбнев, Н. А. Физическая подготовка в системе стрелковой подготовки стрелка-профессионала / Н. А. Зрыбнев. — 3-е изд., стер. — Санкт-Петербург : Лань, 2023. — ISBN 978-5-507-45894-3. — Текст : электронный // Лань : электронно-библиотечная система. — URL: <https://e.lanbook.com/book/291179> (дата обращения: 27.12.2022). — Режим доступа: для авториз. пользователей. — С. 70.).
2. «Глава 1.2. Основные принципы, методология построения организации обучения стрельбе из стрелкового оружия» (Зрыбнев, Н. А. Базовая школа и методика обучения меткой стрельбе из автомата : учебное пособие / Н. А. Зрыбнев. — Санкт-Петербург : Лань, 2020. — ISBN 978-5-8114-4650-6. — Текст : электронный // Лань : электронно-библиотечная система. — URL: <https://e.lanbook.com/book/136169> (дата обращения: 27.12.2022). — Режим доступа: для авториз. пользователей. — С. 15.).
3. «1. Меры безопасности при обращении с оружием (общие положения)» (Холодов, О. М. Меры безопасности при обращении со стрелковым оружием : учебное пособие / О. М. Холодов, С. А. Горбатенко, И. И. Шуманский. — Воронеж : ВГАС, 2021. — 21 с. — Текст : электронный // Лань : электронно-библиотечная система. — URL: <https://e.lanbook.com/book/253766> (дата обращения: 27.12.2022). — Режим доступа: для авториз. пользователей. — С. 5.).
4. «Глава 6.1. Техническая подготовка» (Зрыбнев, Н. А. Базовая школа и методика обучения меткой стрельбе из автомата : учебное пособие / Н. А. Зрыбнев. — Санкт-Петербург : Лань, 2020. — ISBN 978-5-8114-4650-6. — Текст : электронный // Лань : электронно-библиотечная система. — URL: <https://e.lanbook.com/book/136169> (дата обращения: 27.12.2022). — Режим доступа: для авториз. пользователей. — С. 81.).
5. «1.2. Общее устройство, боевые характеристики работы частей и механизмов автомата АК-74. Порядок разборки и сборки автомата» (Огневая подготовка : учебное пособие / А. В. Новиков, Д. В. Марусов, С. В. Даниэль, А. С. Прядкин. — Санкт-Петербург : БГТУ "Военмех" им. Д.Ф. Устинова, 2018. — 131 с. — Текст : электронный // Лань : электронно-библиотечная система. — URL: <https://e.lanbook.com/book/122079> (дата обращения: 27.12.2022). — Режим доступа: для авториз. пользователей. — С. 25.).

Задания для самостоятельной работы к Разделу 4

Вопросы для самостоятельной работы к Разделу 4

1. Вооруженные Силы Российской Федерации их состав и задачи.
2. Назначение, структура мотострелковых и танковых подразделений сухопутных войск, их задачи в бою.
3. Боевое предназначение входящих в них подразделений.
4. Тактико-технические характеристики основных образцов вооружения и техники ВС РФ.
5. Сущность современного общевойскового боя, его характеристики и виды.
6. Способы ведения современного общевойскового боя и средства вооруженной борьбы.
7. Цели и основные задачи инженерного обеспечения частей и подразделений.
8. Назначение, классификация инженерных боеприпасов, инженерных заграждений и их характеристики.
9. Полевые фортификационные сооружения: окоп, траншея, ход сообщения, укрытия, убежища.
10. Организация, вооружение, боевая техника подразделений мпб и тб армии США.
11. Организация, вооружение, боевая техника подразделений мпб и тб армии Германии.

Литература для самостоятельного изучения к Разделу 4

1. «1. ВООРУЖЕННЫЕ СИЛЫ РОССИЙСКОЙ ФЕДЕРАЦИИ» (Шульдешов, Л. С. Общая тактика. Взвод, отделение, танк : учебное пособие для вузов / Л. С. Шульдешов, В. А. Софронов, Б. В. Федоров. — 2-е изд., стер. — Санкт-Петербург : Лань, 2022. — ISBN 978-5-8114-9162-9. — Текст : электронный // Лань : электронно-библиотечная система. — URL: <https://e.lanbook.com/book/187725> (дата обращения: 27.12.2022). — Режим доступа: для авториз. пользователей. — С. 13.).
2. «1.5. Состав Вооруженных сил Российской Федерации» (Байрамуков, Ю. Б. Военно-политическая подготовка : учебник / Ю. Б. Байрамуков, В. С. Янович, П. Е. Арефьев. — Красноярск : СФУ, 2020. — ISBN 978-5-7638-4277-7. — Текст : электронный // Лань : электронно-библиотечная система. — URL: <https://e.lanbook.com/book/181602> (дата обращения: 27.12.2022). — Режим доступа: для авториз. пользователей. — С. 23.).
3. «ГЛАВА II ВООРУЖЕННЫЕ СИЛЫ РОССИЙСКОЙ ФЕДЕРАЦИИ» (Основы обороны государства и военной службы : учебно-методическое пособие / составители С. К. Сарыг [и др.]. — Кызыл : ТувГУ, 2020. — 84 с. — Текст : электронный // Лань : электронно-библиотечная система. — URL: <https://e.lanbook.com/book/175196> (дата обращения: 27.12.2022). — Режим доступа: для авториз. пользователей. — С. 16.).
4. «Глава 1 ВООРУЖЁННЫЕ СИЛЫ РОССИЙСКОЙ ФЕДЕРАЦИИ» (Байрамуков, Ю. Б. Общая тактика : учебник / Ю. Б. Байрамуков ; под редакцией Ю. Б. Торгованова. — 2-е изд., испр. и доп. — Красноярск : СФУ, 2017. — ISBN 978-5-7638-3687-5. — Текст : электронный // Лань : электронно-библиотечная система. — URL: <https://e.lanbook.com/book/128738> (дата обращения: 27.02.2023). — Режим доступа: для авториз. пользователей. — С. 5.).
5. «3. ОСНОВЫ СОВРЕМЕННОГО ОБЩЕВОЙСКОВОГО БОЯ» (Шульдешов, Л. С. Общая тактика. Взвод, отделение, танк : учебное пособие для вузов / Л. С. Шульдешов, В. А. Софронов, Б. В. Федоров. — 2-е изд., стер. — Санкт-Петербург : Лань, 2022. — ISBN 978-5-8114-9162-9. — Текст : электронный // Лань : электронно-библиотечная система. — URL: <https://e.lanbook.com/book/187725> (дата обращения: 27.12.2022). — Режим доступа: для авториз. пользователей. — С. 84.).
6. «Глава 3 ОСНОВЫ СОВРЕМЕННОГО ОБЩЕВОЙСКОВОГО БОЯ» (Байрамуков, Ю. Б. Общая тактика : учебник / Ю. Б. Байрамуков ; под редакцией Ю. Б. Торгованова. — 2-е изд., испр. и доп. — Красноярск : СФУ, 2017. — ISBN 978-5-7638-3687-5. — Текст : электронный // Лань : электронно-библиотечная система. — URL: <https://e.lanbook.com/book/128738> (дата обращения: 27.02.2023). — Режим доступа: для авториз. пользователей. — С. 80.).
7. «1. ИНЖЕНЕРНОЕ ОБЕСПЕЧЕНИЕ БОЕВЫХ ДЕЙСТВИЙ ПОДРАЗДЕЛЕНИЙ» (Олейников, Е. П. Военно-инженерная подготовка : учебное пособие / Е. П. Олейников, А. С. Тимохович. — Красноярск : СибГУ им. академика М. Ф. Решетнёва, 2021. — 172 с. — Текст : электронный // Лань : электронно-библиотечная система. — URL: <https://e.lanbook.com/book/195175> (дата обращения: 27.12.2022). — Режим доступа: для авториз. пользователей. — С. 9.).
8. «Глава 7 ИНЖЕНЕРНОЕ ОБЕСПЕЧЕНИЕ ПОДРАЗДЕЛЕНИЙ В БОЮ» (Байрамуков, Ю. Б. Общая тактика : учебник / Ю. Б. Байрамуков ; под редакцией Ю. Б. Торгованова. — 2-е изд., испр. и доп. — Красноярск : СФУ, 2017. — ISBN 978-5-7638-3687-5. — Текст : электронный // Лань : электронно-библиотечная система. — URL: <https://e.lanbook.com/book/128738> (дата обращения: 27.02.2023). — Режим доступа: для авториз. пользователей. — С. 198.).
9. «2. ВООРУЖЕННЫЕ СИЛЫ ИНОСТРАННЫХ ГОСУДАРСТВ. ХАРАКТЕРИСТИКА ВООРУЖЕННЫХ СИЛ США, ГЕРМАНИИ, ВЕЛИКОБРИТАНИИ, ФРАНЦИИ И БЛОКА НАТО» (Шульдешов, Л. С. Общая тактика. Взвод, отделение, танк: учебное пособие для вузов / Л. С. Шульдешов, В. А. Софронов, Б. В. Федоров. — 2-е изд., стер. — Санкт-Петербург : Лань, 2022. — ISBN 978-5-8114-9162-9. — Текст : электронный // Лань : электронно-библиотечная система. — URL: <https://e.lanbook.com/book/187725> (дата обращения: 27.12.2022). — Режим доступа: для авториз. пользователей. — С. 33.).

10. «Глава 2 **ВООРУЖЁННЫЕ СИЛЫ ЗАРУБЕЖНЫХ ГОСУДАРСТВ**» (Байрамуков, Ю. Б. Общая тактика : учебник / Ю. Б. Байрамуков ; под редакцией Ю. Б. Торгованова. — 2-е изд., испр. и доп. — Красноярск : СФУ, 2017. — ISBN 978-5-7638-3687-5. — Текст : электронный // Лань : электронно-библиотечная система. — URL: <https://e.lanbook.com/book/128738> (дата обращения: 27.02.2023). — Режим доступа: для авториз. пользователей. — С. 32.).

11. «Глава 9 **ВООРУЖЁННЫЕ СИЛЫ ЗАРУБЕЖНЫХ ГОСУДАРСТВ**» (Тактическая подготовка офицеров запаса : учебник / В. С. Янович, Ю. Б. Байрамуков, П. Е. Арефьев [и др.]. — Красноярск : СФУ, 2019. — ISBN 978-5-7638-4143-5. — Текст : электронный // Лань : электронно-библиотечная система. — URL: <https://e.lanbook.com/book/157530> (дата обращения: 27.02.2023). — Режим доступа: для авториз. пользователей. — С. 244.).

Задания для самостоятельной работы к Разделу 5

Вопросы для самостоятельной работы к Разделу 5

1. Ядерное оружие. Средства его применения.
2. Поражающие факторы ядерного взрыва и их воздействие на организм человека, вооружение, технику и фортификационные сооружения.
3. Химическое оружие.
4. Отравляющие вещества (ОВ), их назначение, классификация и воздействие на организм человека.
5. Боевые состояния, средства применения, признаки применения ОВ, их стойкость на местности.
6. Биологическое оружие. Основные виды и поражающее действие. Средства применения, внешние признаки применения.
7. Зажигательное оружие.
8. Поражающие действия зажигательного оружия на личный состав, вооружение и военную технику, средства и способы защиты от него.
9. Цель, задачи и мероприятия РХБ защиты.
10. Мероприятия специальной обработки: дегазация, дезактивация, дезинфекция, санитарная обработка.
11. Цели и порядок проведения частичной и полной специальной обработки.
12. Технические средства и приборы радиационной, химической и биологической защиты.
13. Средства индивидуальной защиты и порядок их использования.
14. Подгонка и техническая проверка средств индивидуальной защиты.

Литература для самостоятельного изучения к Разделу 5

1. «**Я Д Е Р Н О Е , Х И М И Ч Е С К О Е , Б И О Л О Г И Ч Е С К О Е О Р У Ж И Е И О Р У Ж И Е , О С Н О В А Н Н О Е Н А Н О В Ы Х Ф И З И Ч Е С К И Х П Р И Н Ц И П А Х**» (Байрамуков, Ю. Б. Радиационная, химическая и биологическая защита : учебник / Ю. Б. Байрамуков, М. Ф. Анакин, В. С. Янович ; под редакцией Ю. Б. Торгованова. — Красноярск : СФУ, 2015. — ISBN 978-5-7638-3321-8. — Текст : электронный // Лань : электронно-библиотечная система. — URL: <https://e.lanbook.com/book/128746> (дата обращения: 27.12.2022). — Режим доступа: для авториз. пользователей. — С. 8.).
2. «Глава 10. **ЯДЕРНОЕ, ХИМИЧЕСКОЕ, БИОЛОГИЧЕСКОЕ И ЗАЖИГАТЕЛЬНОЕ ОРУЖИЕ**» (Байрамуков, Ю. Б. Тактическая подготовка курсантов учебных военных центров : учебник / Ю. Б. Байрамуков ; под редакцией Ю. Б. Торгованова. — Красноярск : СФУ, 2018. — ISBN 978-5-7638-3841-1. — Текст : электронный // Лань : электронно-библиотечная система. — URL: <https://e.lanbook.com/book/128744> (дата обращения: 27.02.2023). — Режим доступа: для авториз. пользователей. — С. 287.).
3. «Глава 3. **ТОПОГРАФИЧЕСКИЕ КАРТЫ**» (Араев, С. И. Военное ориентирование на местности : учебное пособие / С. И. Араев, Р. Н. Нурулин. — Москва : МАИ, 2021. —

ISBN 978-5-4316-0853-7. — Текст : электронный // Лань : электронно-библиотечная система. — URL: <https://e.lanbook.com/book/207407> (дата обращения: 27.12.2022). — Режим доступа: для авториз. пользователей. — С. 52.).

4. «Глава 15. ТОПОГРАФИЧЕСКИЕ И СПЕЦИАЛЬНЫЕ КАРТЫ» (Байрамуков, Ю. Б. Тактическая подготовка курсантов учебных военных центров : учебник / Ю. Б. Байрамуков ; под редакцией Ю. Б. Торгованова. — Красноярск : СФУ, 2018. — ISBN 978-5-7638-3841-1. — Текст : электронный // Лань : электронно-библиотечная система. — URL: <https://e.lanbook.com/book/128744> (дата обращения: 27.02.2023). — Режим доступа: для авториз. пользователей. — С. 404.).

Задания для самостоятельной работы к Разделу 6

Вопросы для самостоятельной работы к Разделу 6

1. Местность как элемент боевой обстановки.
2. Способы ориентирования на местности без карты.
3. Способы измерения расстояний.
4. Движение по азимутам.
5. Геометрическая сущность, классификация и назначение топографических карт.
6. Определение географических и прямоугольных координат объектов по карте.
7. Целеуказание по карте.

Литература для самостоятельного изучения к Разделу 6

1. «Глава 1. МЕСТНОСТЬ И ЕЕ ТАКТИЧЕСКИЕ СВОЙСТВА» (Араев, С. И. Военное ориентирование на местности : учебное пособие / С. И. Араев, Р. Н. Нурулин. — Москва : МАИ, 2021. — ISBN 978-5-4316-0853-7. — Текст : электронный // Лань : электронно-библиотечная система. — URL: <https://e.lanbook.com/book/207407> (дата обращения: 27.12.2022). — Режим доступа: для авториз. пользователей. — С. 5.).
2. «Глава 17. ИЗУЧЕНИЕ МЕСТНОСТИ» (Байрамуков, Ю. Б. Тактическая подготовка курсантов учебных военных центров : учебник / Ю. Б. Байрамуков ; под редакцией Ю. Б. Торгованова. — Красноярск : СФУ, 2018. — ISBN 978-5-7638-3841-1. — Текст : электронный // Лань : электронно-библиотечная система. — URL: <https://e.lanbook.com/book/128744> (дата обращения: 27.02.2023). — Режим доступа: для авториз. пользователей. — С. 439.).
3. «Глава 3. ТОПОГРАФИЧЕСКИЕ КАРТЫ» (Араев, С. И. Военное ориентирование на местности : учебное пособие / С. И. Араев, Р. Н. Нурулин. — Москва : МАИ, 2021. — ISBN 978-5-4316-0853-7. — Текст : электронный // Лань : электронно-библиотечная система. — URL: <https://e.lanbook.com/book/207407> (дата обращения: 27.12.2022). — Режим доступа: для авториз. пользователей. — С. 52.).
4. «Глава 15. ТОПОГРАФИЧЕСКИЕ И СПЕЦИАЛЬНЫЕ КАРТЫ» (Байрамуков, Ю. Б. Тактическая подготовка курсантов учебных военных центров : учебник / Ю. Б. Байрамуков ; под редакцией Ю. Б. Торгованова. — Красноярск : СФУ, 2018. — ISBN 978-5-7638-3841-1. — Текст : электронный // Лань : электронно-библиотечная система. — URL: <https://e.lanbook.com/book/128744> (дата обращения: 27.02.2023). — Режим доступа: для авториз. пользователей. — С. 404.).

Задания для самостоятельной работы к Разделу 7

Вопросы для самостоятельной работы к Разделу 7

1. Медицинское обеспечение - как вид всестороннего обеспечения войск.
2. Обязанности и оснащение должностных лиц медицинской службы тактического звена в бою.
3. Общие правила оказания самопомощи и взаимопомощи.
4. Первая помощь при ранениях и травмах.
5. Первая помощь при поражении отравляющими веществами, бактериологическими средствами.
6. Содержание мероприятия доврачебной помощи.

Литература для самостоятельного изучения к Разделу 7

1. «Норматив 1. Наложение первичной повязки» (Медицинское обеспечение : учебно-методическое пособие / Д. А. Груздев, В. М. Козырев, А. В. Новак, Е. Н. Сидоренко. — Санкт-Петербург : СПбГУТ им. М.А. Бонч-Бруевича, 2021. — 32 с. — Текст : электронный // Лань : электронно-библиотечная система. — URL: <https://e.lanbook.com/book/279629> (дата обращения: 27.12.2022). — Режим доступа: для авториз. пользователей. — С. 6.).
2. «1.3. Медицинские мероприятия по обеспечению безопасности и жизнедеятельности войск» (Медицинское обеспечение : учебное пособие. — Санкт-Петербург : СПбГУТ им. М.А. Бонч-Бруевича, 2016 — Часть 1 — 2016. — 108 с. — Текст : электронный // Лань : электронно-библиотечная система. — URL: <https://e.lanbook.com/book/180180> (дата обращения: 27.12.2022). — Режим доступа: для авториз. пользователей. — С. 19.).
3. «1.1. Штатные силы и средства медицинской службы» (Медицинское обеспечение : учебное пособие. — Санкт-Петербург : СПбГУТ им. М.А. Бонч-Бруевича, 2019 — Часть 2 — 2019. — 127 с. — Текст : электронный // Лань : электронно-библиотечная система. — URL: <https://e.lanbook.com/book/180182> (дата обращения: 27.12.2022). — Режим доступа: для авториз. пользователей. — С. 5.).
4. «Глава 14. ОСНОВЫ МЕДИЦИНСКОГО ОБЕСПЕЧЕНИЯ» (Байрамуков, Ю. Б. Тактическая подготовка курсантов учебных военных центров : учебник / Ю. Б. Байрамуков ; под редакцией Ю. Б. Торгованова. — Красноярск : СФУ, 2018. — ISBN 978-5-7638-3841-1. — Текст : электронный // Лань : электронно-библиотечная система. — URL: <https://e.lanbook.com/book/128744> (дата обращения: 27.02.2023). — Режим доступа: для авториз. пользователей. — С. 370.).

Задания для самостоятельной работы к Разделу 8

Вопросы для самостоятельной работы к Разделу 8

- Новые тенденции и особенности развития современных международных отношений.
Место и роль России в многополярном мире.
Основные направления социально-экономического, политического и военно-технического развития Российской Федерации.
Цели, задачи, направления и формы военно-политической работы в подразделении, требования руководящих документов.

Литература для самостоятельного изучения к Разделу 8

- «Лекция 1. Предмет дисциплины «Национальная безопасность России» и ее место в системе других учебных дисциплин» (Смоленская, С. В. Национальная безопасность России : учебное пособие / С. В. Смоленская. — Ульяновск : УлГТУ, 2021. — ISBN 978-5-9795-2123-7. — Текст : электронный // Лань : электронно-библиотечная система. — URL: <https://e.lanbook.com/book/259736> (дата обращения: 27.02.2023). — Режим доступа: для авториз. пользователей. — С. 10.).

Задания для самостоятельной работы к Разделу 9

Вопросы для самостоятельной работы к Разделу 9

1. Основные положения Военной доктрины Российской Федерации.
2. Правовая основа воинской обязанности и военной службы.
3. Понятие военной службы, ее виды и их характеристики.
4. Обязанности граждан по воинскому учету.

Литература для самостоятельного изучения к Разделу 9

1. «1.1. Военная доктрина: определение и сущность» (Байрамуков, Ю. Б. Военно-политическая подготовка : учебник / Ю. Б. Байрамуков, В. С. Янович, П. Е. Арефьев. — Красноярск : СФУ, 2020. — ISBN 978-5-7638-4277-7. — Текст : электронный // Лань : электронно-библиотечная система. — URL: <https://e.lanbook.com/book/181602> (дата обращения: 27.12.2022). — Режим доступа: для авториз. пользователей. — С. 10.).
2. «Тема 4. Военная доктрина Российской Федерации» (Основы обороны государства и военной службы : учебно-методическое пособие / составители С. К. Сарыг [и др.]. — Кызыл : ТувГУ, 2020. — 84 с. — Текст : электронный // Лань : электронно-библиотечная система. — URL: <https://e.lanbook.com/book/175196> (дата обращения: 27.12.2022). — Режим доступа: для авториз. пользователей. — С. 13.).
3. «Глава 1 ВОЕННАЯ ДОКТРИНА РОССИЙСКОЙ ФЕДЕРАЦИИ» (Тактическая подготовка офицеров запаса : учебник / В. С. Янович, Ю. Б. Байрамуков, П. Е. Арефьев [и др.]. — Красноярск : СФУ, 2019. — ISBN 978-5-7638-4143-5. — Текст : электронный // Лань : электронно-библиотечная система. — URL: <https://e.lanbook.com/book/157530> (дата обращения: 27.02.2023). — Режим доступа: для авториз. пользователей. — С. 5.).

3.3. Методические указания к самостоятельной работе по дисциплине (модулю)

Освоение обучаемыми программы предполагает изучение материалов дисциплин (модулей) в ходе самостоятельной работы.

Для успешного освоения дисциплины (модуля) и достижения поставленных целей необходимо внимательно ознакомиться с рабочей программой дисциплины (модуля), доступной в электронной информационно-образовательной среде РГСУ.

Следует обратить внимание на списки основной и дополнительной литературы, на предлагаемые преподавателем ресурсы информационно-телекоммуникационной сети Интернет. Эта информация необходима для самостоятельной работы обучающегося.

Для более углубленного изучения темы задания для самостоятельной работы рекомендуется выполнять параллельно с изучением данной темы. При выполнении заданий по возможности используйте наглядное представление материала.

Самостоятельная работа включает разнообразный комплекс видов и форм работы обучающихся.

Написание реферата (доклада).

Требования к структуре реферата (доклада):

Работа должна содержать систематизацию и краткое изложение материала из не менее 5-и литературных источников (монографий, научных статей и докладов) по выбранной теме.

Основные требования к оформлению:

Структура доклада (реферата): 1) титульный лист; 2) содержание (в нем последовательно указываются названия пунктов доклада (реферата), указываются страницы, с которых начинается каждый пункт); 3) введение (формулируется суть исследуемой проблемы, обосновывается выбор

темы, определяются ее значимость и актуальность, указываются цель и задачи доклада (реферата), дается характеристика используемой литературы); 4) основная часть (каждый раздел ее доказательно раскрывает исследуемый вопрос); 5) выводы и заключение (подводятся итоги или делается обобщенный вывод по теме доклада (реферата)); 6) литература.

Доклад (реферат) оформляется на одной стороне листа белой бумаги формата А4 (210x297 мм). Интервал межстрочный -полуторный. Цвет шрифта - черный. Гарнитура шрифта основного текста - «Times New Roman» или аналогичная. Кегль (размер) от 12 до 14 пунктов. Размеры полей страницы (не менее): правое 10 мм, верхнее – 15 мм, нижнее – 20 мм, левое - 25 мм. Формат абзаца: полное выравнивание («по ширине»). Отступ красной строки одинаковый по всему тексту – 15 мм. Страницы должны быть пронумерованы с учётом титульного листа (на титульном листе номер страницы не ставится). В работах используются цитаты, статистические материалы. Эти данные оформляются в виде сносок (ссылок и примечаний). Внутритекстовые, подстрочные и затекстовые библиографические ссылки должны оформляться в соответствии с ГОСТ Р 7.0.5-2008 «Библиографическая ссылка». Общие требования и правила составления».

Реферат (доклад) сдается в бумажном и электронном виде (10 - 20 печатных страниц).

При проверке реферата (доклада) на антиплагиат - www.antiplagiat.ru - (более 50% заимствований) работа не принимается.

Методические материалы по подготовке к опросу

Самостоятельная работа обучающихся включает подготовку к опросу на практических занятиях. Для этого обучающийся изучает материалы теоретических занятий, рекомендуемую литературу, публикации, информацию из Интернет-ресурсов.

Для подготовки к опросу обучающемуся необходимо ознакомиться с материалом, посвященным теме практического занятия, в учебнике или другой рекомендованной литературе, конспекте лекции, обратить внимание на усвоение основных понятий дисциплины (модуля), выявить неясные вопросы и подобрать дополнительную литературу для их освещения.

РАЗДЕЛ 4. ОЦЕНОЧНЫЕ МАТЕРИАЛЫ ПО ДИСЦИПЛИНЕ (МОДУЛЮ)

4.1. Форма промежуточной аттестации обучающегося по дисциплине (модулю)

Контрольным мероприятием промежуточной аттестации обучающихся по дисциплине (модулю) является дифференцированный зачет, который проводится в **устной и практической** форме.

4.2. Оценочные материалы, определяющие процедуры оценивания знаний, умений, навыков и (или) опыта деятельности, характеризующих этапы формирования компетенций

4.2.1. Организационные основы применения балльно-рейтинговой системы оценки успеваемости обучающихся по дисциплине (модулю)

Оценка качества освоения обучающимися дисциплины (модуля) реализуется в формате балльно-рейтинговой системы оценки успеваемости обучающихся (далее – БРСО).

БРСО в ходе текущего контроля успеваемости и промежуточной аттестации осуществляется по 100-балльной шкале.

Академический рейтинг обучающегося по дисциплине (модулю) складывается из результатов:

– текущего контроля успеваемости (максимальный текущий рейтинг обучающегося 80 рейтинговых баллов;

– промежуточной аттестации (максимальный рубежный рейтинг обучающегося 20 рейтинговых баллов).

Условия оценки освоения обучающимся дисциплины (модуля) в формате БРСО доводятся преподавателем до сведения обучающихся на первом учебном занятии, а также размещены в свободном доступе в электронной информационно-образовательной среде Университета.

4.2.2. Проведение текущего контроля успеваемости обучающихся по дисциплине (модулю) в соответствии с балльно-рейтинговой системой оценки успеваемости обучающегося

В течение учебного семестра до промежуточной аттестации на основании утвержденной рабочей программы дисциплины (модуля) формируется текущий рейтинг обучающегося. Текущий рейтинг обучающегося складывается как сумма рейтинговых баллов, полученных им в течение учебного семестра по всем видам учебных занятий по дисциплине (модулю).

В процессе текущего контроля оцениваются следующие действия обучающегося, направленные на освоение компетенций в рамках изучения дисциплины (модуля):

- академическая активность (посещаемость учебных занятий, самостоятельное изучение содержания дисциплины (модуля) в электронной информационно-образовательной среде, соблюдение сроков сдачи практических заданий и текущих контрольных мероприятий и др.);
- выполнение и сдача текущих и итогового практических заданий (рефераты, активное участие в групповых интерактивных занятиях (дискуссии и др.), защита проектов и др.);
- прохождение рубежей текущего контроля, включая соблюдение графика их прохождения в электронной информационно-образовательной среде.

Для планирования расчета текущего рейтинга обучающегося используются следующие пропорции:

Вид учебного действия	Максимальная рейтинговая оценка, баллов
академическая активность	10
практические задания	40
<i>из них: текущие практические задания</i>	20
<i>итоговое практическое задание</i>	20
рубежи текущего контроля	30
ИТОГО:	80

В течение учебного семестра по дисциплине (модулю) обучающимся должен быть накоплен текущий рейтинг не менее 52 рейтинговых баллов (65% от максимального значения текущего рейтинга).

Необходимыми условиями допуска обучающегося к промежуточной аттестации по дисциплине (модулю) являются положительное прохождение обучающимся не менее 65% рубежей текущего контроля с накоплением не менее 65% максимального рейтингового балла за каждый рубеж текущего контроля и положительное выполнение итогового практического задания с накоплением не менее 65% максимального рейтингового балла, установленного за итоговое практическое задание.

Невыполнение вышеуказанных условий является текущей академической задолженностью, которая должна быть ликвидирована обучающимся до контрольного мероприятия промежуточной аттестации.

Сведения о наличии у обучающихся текущей академической задолженности, сроках и порядке добора рейтинговых баллов для её ликвидации доводятся до обучающихся педагогическим работником.

В случае неликвидации текущей академической задолженности, педагогический работник обязан во время контрольного мероприятия промежуточной аттестации поставить обучающемуся 0 рейтинговых баллов. В этом случае ликвидация текущей академической задолженности возможна в периоды проведения повторной промежуточной аттестации.

4.2.3. Проведение промежуточной аттестации обучающихся по дисциплине (модулю) в соответствии с балльно-рейтинговой системой оценки успеваемости обучающегося

Промежуточная аттестация по дисциплине (модулю) проводится в соответствии с Положением о промежуточной аттестации обучающихся по основным профессиональным образовательным программам в Российском государственном социальном университете и Положением о балльно-рейтинговой системе оценки успеваемости обучающихся по основным профессиональным образовательным программам в Российском государственном социальном университете в действующей редакции.

На промежуточную аттестацию отводится 20 рейтинговых баллов.

Ответы обучающегося на контрольном мероприятии промежуточной аттестации оцениваются педагогическим работником по 20 - балльной шкале, а итоговая оценка по дисциплине (модулю) выставляется по пятибалльной системе для дифференцированного зачета.

Критерии выставления оценки определяются Положением о балльно-рейтинговой системе оценки успеваемости обучающихся по основным профессиональным образовательным программам высшего образования – программам бакалавриата, программам специалитета, программам магистратуры в Российском государственном социальном университете.

В процессе определения рубежного рейтинга обучающегося используется следующая шкала:

Рубежный рейтинг	Критерии оценки освоения обучающимся дисциплины (модуля) в ходе контрольных мероприятий промежуточной аттестации
19-20 рейтинговых баллов	обучающийся глубоко и прочно усвоил программный материал, исчерпывающе, последовательно, грамотно и логически стройно его излагает, тесно увязывает с задачами и будущей деятельностью, не затрудняется с ответом при видоизменении задания, свободно справляется с задачами и практическими заданиями, правильно обосновывает принятые решения, умеет самостоятельно обобщать и излагать материал, не допуская ошибок
16-18 рейтинговых баллов	обучающийся твердо знает программный материал, грамотно и по существу излагает его, не допуская существенных неточностей в ответе на вопрос, может правильно применять теоретические положения и владеет необходимыми умениями и навыками при выполнении практических заданий
13-15 рейтинговых баллов	обучающийся освоил основной материал, но не знает отдельных деталей, допускает неточности, недостаточно правильные формулировки, нарушает последовательность в изложении программного материала и испытывает затруднения в выполнении практических заданий
1-12 рейтинговых баллов	обучающийся не знает значительной части программного материала, допускает существенные ошибки, с большими затруднениями выполняет практические задания
0 рейтинговых баллов	не аттестован

4.3. Перечень заданий для проведения текущей и промежуточной оценки знаний, умений, навыков и (или) опыта деятельности, характеризующих этапы формирования компетенций

4.3.1. Оценочные материалы для проведения текущей аттестации и рубежного контроля, обучающихся по дисциплине (модулю)

Раздел -1 «Общевоинские уставы ВС РФ»

Форма рубежного контроля – устный опрос

Код контролируемой компетенции: УК-8

Вопросы рубежного контроля

1. Структура, требования и основное содержание общевоинских уставов.
2. Права военнослужащих.
3. Общие обязанности военнослужащих.
4. Воинские звания военнослужащих.
5. Единоначалие в Вооруженных Силах.
6. Начальники и подчиненные в Вооруженных Силах.
7. Старшие и младшие в Вооруженных Силах.
8. Приказ и приказание в Вооруженных Силах.
9. Порядок отдачи и выполнение приказа в Вооруженных Силах.
10. Воинская вежливость и воинская дисциплина военнослужащих.
11. Размещение военнослужащих.
12. Распределение времени и внутренний порядок.
13. Суточный наряд роты, его предназначение, состав.
14. Дневальный, дежурный по роте.
15. Развод суточного наряда.
16. Общие положения Устава гарнизонной и караульной службы.
17. Караул и его назначение.
18. Обязанности разводящего
19. Обязанности часового.
20. Внутренний порядок в караулах.
21. Организация и несение караульной службы.
22. Организация и несение гарнизонной службы.
23. Обязанности военного коменданта железнодорожного (водного) участка и станции (порта, аэропорта).
24. Обязанности военного патруля.

Раздел -2 «Строевая подготовка»

Форма практического задания: отработка и демонстрация сформированности практических навыков

Код контролируемой компетенции: УК-8

Продемонстрируйте навыки:

1. Строй и его элементы.
2. Виды строя.
3. Сигналы для управления строем.
4. Команды и порядок их подачи.
5. Обязанности командиров, военнослужащих перед построением и в строю.

6. Строевой расчет.
7. Строевая стойка.
8. Выполнение команды "Становись",
9. Выполнение команды "Равняйся",
10. Выполнение команды "Смирно",
11. Выполнение команды "Вольно",
12. Выполнение команды "Заправиться".
13. Выполнение команды «Поворот на месте».
14. Выполнение команды «Строевой шаг».
15. Выполнение команды «Движение одиночным строевым шагом».
16. Выполнение команды «Движение строевым шагом в составе подразделения».
17. Выполнение команды «Повороты в движении».
18. Выполнение команды «Движение в составе взвода».
19. Управление подразделением в движении.

Раздел -3 «Огневая подготовка из стрелкового оружия»

Форма практического задания: отработка и демонстрация сформированности практических навыков.

Код контролируемой компетенции: УК-8

Продемонстрируйте навыки:

1. Выполнение требований безопасности при обращении со стрелковым оружием.
2. Выполнение требований безопасности при проведении занятий по огневой подготовке.
3. Назначение, состав, обращение, боевые свойства АК-74.
4. Порядок сборки разборки АК-74.
5. Сборка разборка АК-74 и подготовка их к боевому применению.
6. Снаряжение магазинов
7. Назначение, состав, обращение, боевые свойства РПК-74.
8. Порядок сборки разборки РПК-74.
9. Сборка разборка РПК-74 и подготовка их к боевому применению.
10. Снаряжение магазинов
11. Назначение, состав, обращение, боевые свойства пистолета ПМ.
12. Порядок сборки разборки пистолета ПМ.
13. Сборка разборка пистолета ПМ и подготовка его к боевому применению.
14. Снаряжение магазинов
15. Назначение, состав, обращение, боевые свойства РПГ-7.
16. Снаряжение РПГ-7.
17. Назначение, обращение, боевые свойства и материальная часть ручных гранат (Ф-1, РГД-5).
18. Подготовка ручных гранат к боевому применению.
19. Выполнение требований безопасности при организации и проведении стрельб из стрелкового оружия.
20. Порядок выполнения упражнения учебных стрельб.
21. Меры безопасности при проведении стрельб и проверка усвоения знаний и мер безопасности при обращении со стрелковым оружием.
22. Выполнение норматива № 1 курса стрельб из стрелкового оружия.

Раздел -4 «Основы тактики общевойсковых подразделений»

Форма практического задания: устный опрос.

Код контролируемой компетенции: УК-8

Вопросы рубежного контроля:

1. Цели и основные задачи инженерного обеспечения частей и подразделений.
2. Назначение, классификация инженерных боеприпасов и их характеристики,
3. Назначение, классификация инженерных заграждений и их характеристики
4. Полевые фортификационные сооружения: окоп.
5. Полевые фортификационные сооружения: траншея.
6. Полевые фортификационные сооружения: ход сообщения.
7. Полевые фортификационные сооружения: укрытия.
8. Полевые фортификационные сооружения: убежища.

Раздел -5 «Радиационная, химическая и биологическая защита»

Форма практического задания: отработка и демонстрация сформированности практических навыков.

Код контролируемой компетенции: УК-8

Продемонстрируйте навыки:

1. Порядок специальной обработки: дегазация.
2. Порядок специальной обработки: дезактивация.
3. Порядок специальной обработки: дезинфекция.
4. Порядок специальной обработки: санитарная обработка.
5. Порядок проведения частичной специальной обработки.
6. Порядок проведения полной специальной обработки.
7. Порядок применения технических средств и приборов радиационной, химической и биологической защиты.
8. Порядок надевания противогаза. Отработка норматива.
9. Порядок надевания ОЗК. Отработка норматива.
10. Порядок подгонки и технической проверки средств индивидуальной защиты.

Раздел -6 «Военная топография»

Форма практического задания: отработка и демонстрация сформированности практических навыков.

Код контролируемой компетенции: УК-8

Вопросы рубежного контроля:

1. Геометрическая сущность, классификация и назначение топографических карт.
2. Определение географических и прямоугольных координат объектов по карте.
3. Целеуказание по карте.
4. Виды топографических карт.
5. Условные знаки и пояснительные надписи.
6. Примеры чтения карты, определение расстояний и координат целей.
7. Порядок составления карточек и схем.

Раздел -7 «Основы медицинского обеспечения»

Форма практического задания: отработка и демонстрация сформированности практических навыков.

Код контролируемой компетенции: УК-8

Продемонстрируйте навыки:

1. Оказание первой помощи при ранениях.
2. оказание первой помощи при травмах.
3. Оказание первой помощи при поражении отравляющими веществами, бактериологическими средствами.
4. Порядок проведения мероприятия доврачебной помощи.

4.3.2. Оценочные материалы для проведения промежуточной аттестации обучающихся по дисциплине (модулю)

Код контролируемой компетенции: УК-8

Вопросы:

1. Структура, требования и основное содержание общевоинских уставов.
2. Права военнослужащих. Общие обязанности военнослужащих.
3. Воинские звания. Единоначалие.
4. Начальники и подчиненные. Старшие и младшие.
5. Приказ и приказание. Порядок отдачи и выполнение приказа.
6. Воинская вежливость и воинская дисциплина военнослужащих.
7. Размещение военнослужащих.
8. Распределение времени и внутренний порядок.
9. Суточный наряд роты, его предназначение, состав. Дневальный, дежурный по роте. Развод суточного наряда.
10. Общие положения Устава гарнизонной и караульной службы.
11. Обязанности разводящего, часового.
12. Строй и его элементы. Виды строя.
13. Сигналы для управления строем.
14. Команды и порядок их подачи.
15. Обязанности командиров, военнослужащих перед построением и в строю.
16. Строевой расчет. Строевая стойка. Выполнение команд: "Становись", "Равняйся", "Смирно", "Вольно", "Заправиться". Повороты на месте.
17. Строевой шаг. Движение строевым шагом.
18. Движение строевым шагом в составе подразделения.
19. Повороты в движении. Движение в составе взвода.
20. Управление подразделением в движении.
21. Требования безопасности при обращении со стрелковым оружием.
22. Требования безопасности при проведении занятий по огневой подготовке.
23. Приемы и правила стрельбы из стрелкового оружия.
24. Назначение, состав, боевые свойства и порядок сборки разборки АК-74 и РПК-74.
25. Назначение, состав, боевые свойства и порядок сборки разборки пистолета ПМ.
26. Назначение, состав, боевые свойства РПГ-7.
27. Назначение, боевые свойства и материальная часть ручных гранат.
28. Сборка разборка пистолета ПМ и подготовка его к боевому применению.
29. Сборка разборка АК-74, РПК-74 и подготовка их к боевому применению.
30. Снаряжение магазинов и подготовка ручных гранат к боевому применению.
31. Требования безопасности при организации и проведении стрельб из стрелкового оружия. Порядок выполнения упражнения учебных стрельб.

32. Меры безопасности при проведении стрельб и проверка усвоения знаний и мер безопасности при обращении со стрелковым оружием. Выполнение норматива № 1 курса стрельб из стрелкового оружия.
33. Требования безопасности при обращении со стрелковым оружием.
34. Требования безопасности при проведении занятий по огневой подготовке.
35. Приемы и правила стрельбы из стрелкового оружия.
36. Вооруженные Силы Российской Федерации их состав и задачи.
37. Назначение, структура мотострелковых и танковых подразделений сухопутных войск, их задачи в бою.
38. Боевое предназначение входящих в них подразделений.
39. Тактико-технические характеристики основных образцов вооружения и техники ВС РФ.
40. Сущность современного общевойскового боя, его характеристики и виды.
41. Способы ведения современного общевойскового боя и средства вооруженной борьбы.
42. Цели и основные задачи инженерного обеспечения частей и подразделений.
43. Назначение, классификация инженерных боеприпасов, инженерных заграждений и их характеристики.
44. Полевые фортификационные сооружения: окоп, траншея, ход сообщения, укрытия, убежища.
45. Организация, вооружение, боевая техника подразделений мпб и тб армии США.
46. Организация, вооружение, боевая техника подразделений мпб и тб армии Германии.
47. Ядерное оружие. Средства их применения. Поражающие факторы ядерного взрыва и их воздействие на организм человека, вооружение, технику и фортификационные сооружения.
48. Химическое оружие. Отравляющие вещества (ОВ), их назначение, классификация и воздействие на организм человека. Боевые состояния, средства применения, признаки применения ОВ, их стойкость на местности.
49. Биологическое оружие. Основные виды и поражающее действие. Средства применения, внешние признаки применения.
50. Зажигательное оружие. Поражающие действия зажигательного оружия на личный состав, вооружение и военную технику, средства и способы защиты от него.
51. Цель, задачи и мероприятия РХБ защиты. Мероприятия специальной обработки: дегазация, дезактивация, дезинфекция, санитарная обработка.
52. Цели и порядок проведения частичной и полной специальной обработки.
53. Технические средства и приборы радиационной, химической и биологической защиты.
54. Средства индивидуальной защиты и порядок их использования. Подгонка и техническая проверка средств индивидуальной защиты.
55. Местность как элемент боевой обстановки.
56. Способы ориентирования на местности без карты. Способы измерения расстояний.
57. Движение по азимутам.
58. Геометрическая сущность, классификация и назначение топографических карт.
59. Определение географических и прямоугольных координат объектов по карте.
60. Целеуказание по карте.
61. Медицинское обеспечение - как вид всестороннего обеспечения войск.
62. Обязанности и оснащение должностных лиц медицинской службы тактического звена в бою.
63. Общие правила оказания самопомощи и взаимопомощи.
64. Первая помощь при ранениях и травмах.
65. Первая помощь при поражении отравляющими веществами, бактериологическими средствами.
66. Содержание мероприятия доврачебной помощи.
67. Новые тенденции и особенности развития современных международных отношений.
68. Место и роль России в многополярном мире.

69. Основные направления социально-экономического, политического и военно-технического развития Российской Федерации.
70. Цели, задачи, направления и формы военно-политической работы в подразделении, требования руководящих документов.
71. Основные положения Военной доктрины Российской Федерации.
72. Правовая основа воинской обязанности и военной службы.
73. Понятие военной службы, ее виды и их характеристики.
74. Обязанности граждан по воинскому учету.

РАЗДЕЛ 5. УСЛОВИЯ РЕАЛИЗАЦИИ ДИСЦИПЛИНЫ (МОДУЛЯ)

5.1. Перечень основной и дополнительной учебной литературы для освоения дисциплины (модуля)

5.1.1. Основная литература

1. Устав гарнизонной и караульной служб Вооруженных Сил Российской Федерации . — 3-е изд., стер. — Санкт-Петербург : Лань, 2022. — 240 с. — ISBN 978-5-8114-9331-9. — Текст : электронный // Лань : электронно-библиотечная система. — URL: <https://e.lanbook.com/book/189496> (дата обращения: 27.12.2022). — Режим доступа: для авториз. пользователей.
2. Дисциплинарный устав Вооруженных Сил Российской Федерации . — 4-е изд., стер. — Санкт-Петербург : Лань, 2022. — 84 с. — ISBN 978-5-507-45349-8. — Текст : электронный // Лань : электронно-библиотечная система. — URL: <https://e.lanbook.com/book/265208> (дата обращения: 27.12.2022). — Режим доступа: для авториз. пользователей.
3. Строевой устав Вооруженных Сил Российской Федерации . — 3-е изд., стер. — Санкт-Петербург : Лань, 2022. — 132 с. — ISBN 978-5-507-45357-3. — Текст : электронный // Лань : электронно-библиотечная система. — URL: <https://e.lanbook.com/book/265211> (дата обращения: 27.12.2022). — Режим доступа: для авториз. пользователей.
4. Устав внутренней службы Вооруженных Сил Российской Федерации . — 2-е, стер. — Санкт-Петербург : Лань, 2021. — 312 с. — ISBN 978-5-8114-7571-1. — Текст : электронный // Лань : электронно-библиотечная система. — URL: <https://e.lanbook.com/book/162395> (дата обращения: 27.12.2022). — Режим доступа: для авториз. пользователей.
5. Шульдешов, Л. С. Общая тактика. Взвод, отделение, танк : учебное пособие для вузов / Л. С. Шульдешов, В. А. Софронов, Б. В. Федоров. — 2-е изд., стер. — Санкт-Петербург : Лань, 2022. — 192 с. — ISBN 978-5-8114-9162-9. — Текст : электронный // Лань : электронно-библиотечная система. — URL: <https://e.lanbook.com/book/187725> (дата обращения: 27.12.2022). — Режим доступа: для авториз. пользователей.
6. Зрыбнев, Н. А. Физическая подготовка в системе стрелковой подготовки стрелка-профессионала / Н. А. Зрыбнев. — 3-е изд., стер. — Санкт-Петербург : Лань, 2023. — 128 с. — ISBN 978-5-507-45894-3. — Текст : электронный // Лань : электронно-библиотечная система. — URL: <https://e.lanbook.com/book/291179> (дата обращения: 27.12.2022). — Режим доступа: для авториз. пользователей.

7. Зрыбнев, Н. А. Базовая школа и методика обучения меткой стрельбе из автомата : учебное пособие / Н. А. Зрыбнев. — Санкт-Петербург : Лань, 2020. — 364 с. — ISBN 978-5-8114-4650-6. — Текст : электронный // Лань : электронно-библиотечная система. — URL: <https://e.lanbook.com/book/136169> (дата обращения: 27.12.2022). — Режим доступа: для авториз. пользователей.
8. Олейников, Е. П. Военно-инженерная подготовка : учебное пособие / Е. П. Олейников, А. С. Тимохович. — Красноярск : СибГУ им. академика М. Ф. Решетнёва, 2021. — 172 с. — Текст : электронный // Лань : электронно-библиотечная система. — URL: <https://e.lanbook.com/book/195175> (дата обращения: 27.12.2022). — Режим доступа: для авториз. пользователей.
9. Араев, С. И. Военное ориентирование на местности : учебное пособие / С. И. Араев, Р. Н. Нурулин. — Москва : МАИ, 2021. — 83 с. — ISBN 978-5-4316-0853-7. — Текст : электронный // Лань : электронно-библиотечная система. — URL: <https://e.lanbook.com/book/207407> (дата обращения: 27.12.2022). — Режим доступа: для авториз. пользователей.
10. Медицинское обеспечение : учебно-методическое пособие / Д. А. Груздев, В. М. Козырев, А. В. Новак, Е. Н. Сидоренко. — Санкт-Петербург : СПбГУТ им. М.А. Бонч-Бруевича, 2021. — 32 с. — Текст : электронный // Лань : электронно-библиотечная система. — URL: <https://e.lanbook.com/book/279629> (дата обращения: 27.12.2022). — Режим доступа: для авториз. пользователей.
11. Байрамуков, Ю. Б. Военно-политическая подготовка : учебник / Ю. Б. Байрамуков, В. С. Янович, П. Е. Арефьев. — Красноярск : СФУ, 2020. — 364 с. — ISBN 978-5-7638-4277-7. — Текст : электронный // Лань : электронно-библиотечная система. — URL: <https://e.lanbook.com/book/181602> (дата обращения: 27.12.2022). — Режим доступа: для авториз. пользователей.
12. Медицинское обеспечение : учебное пособие. — Санкт-Петербург : СПбГУТ им. М.А. Бонч-Бруевича, 2016 — Часть 1 — 2016. — 108 с. — Текст : электронный // Лань : электронно-библиотечная система. — URL: <https://e.lanbook.com/book/180180> (дата обращения: 27.12.2022). — Режим доступа: для авториз. пользователей.

5.1.2. Дополнительная литература

1. Медицинское обеспечение : учебное пособие. — Санкт-Петербург : СПбГУТ им. М.А. Бонч-Бруевича, 2019 — Часть 2 — 2019. — 127 с. — Текст : электронный // Лань : электронно-библиотечная система. — URL: <https://e.lanbook.com/book/180182> (дата обращения: 27.12.2022). — Режим доступа: для авториз. пользователей.
2. Огневая подготовка : учебное пособие / А. В. Новиков, Д. В. Марусов, С. В. Даниэль, А. С. Прядкин. — Санкт-Петербург : БГТУ "Военмех" им. Д.Ф. Устинова, 2018. — 131 с. — Текст : электронный // Лань : электронно-библиотечная система. — URL: <https://e.lanbook.com/book/122079> (дата обращения: 27.12.2022). — Режим доступа: для авториз. пользователей.
3. Основы обороны государства и военной службы : учебно-методическое пособие / составители С. К. Сарыг [и др.]. — Кызыл : ТувГУ, 2020. — 84 с. — Текст : электронный // Лань : электронно-библиотечная система. — URL: <https://e.lanbook.com/book/175196> (дата обращения: 27.12.2022). — Режим доступа: для авториз. пользователей.

4. Байрамуков, Ю. Б. Радиационная, химическая и биологическая защита : учебник / Ю. Б. Байрамуков, М. Ф. Анакин, В. С. Янович ; под редакцией Ю. Б. Торгованова. — Красноярск : СФУ, 2015. — 224 с. — ISBN 978-5-7638-3321-8. — Текст : электронный // Лань : электронно-библиотечная система. — URL: <https://e.lanbook.com/book/128746> (дата обращения: 27.12.2022). — Режим доступа: для авториз. пользователей.

5. Смоленская, С. В. Национальная безопасность России : учебное пособие / С. В. Смоленская. — Ульяновск : УлГТУ, 2021. — 172 с. — ISBN 978-5-9795-2123-7. — Текст : электронный // Лань : электронно-библиотечная система. — URL: <https://e.lanbook.com/book/259736> (дата обращения: 27.02.2023). — Режим доступа: для авториз. пользователей.

6. Байрамуков, Ю. Б. Общая тактика : учебник / Ю. Б. Байрамуков ; под редакцией Ю. Б. Торгованова. — 2-е изд., испр. и доп. — Красноярск : СФУ, 2017. — 346 с. — ISBN 978-5-7638-3687-5. — Текст : электронный // Лань : электронно-библиотечная система. — URL: <https://e.lanbook.com/book/128738> (дата обращения: 27.02.2023). — Режим доступа: для авториз. пользователей.

7. Байрамуков, Ю. Б. Тактическая подготовка курсантов учебных военных центров : учебник / Ю. Б. Байрамуков ; под редакцией Ю. Б. Торгованова. — Красноярск : СФУ, 2018. — 510 с. — ISBN 978-5-7638-3841-1. — Текст : электронный // Лань : электронно-библиотечная система. — URL: <https://e.lanbook.com/book/128744> (дата обращения: 27.02.2023). — Режим доступа: для авториз. пользователей.

8. Тактическая подготовка офицеров запаса : учебник / В. С. Янович, Ю. Б. Байрамуков, П. Е. Арефьев [и др.]. — Красноярск : СФУ, 2019. — 302 с. — ISBN 978-5-7638-4143-5. — Текст : электронный // Лань : электронно-библиотечная система. — URL: <https://e.lanbook.com/book/157530> (дата обращения: 27.02.2023). — Режим доступа: для авториз. пользователей.

5.2 Перечень ресурсов информационно-коммуникационной сети «Интернет», необходимых для освоения дисциплины (модуля)

№ №	Название электронного ресурса	Описание электронного ресурса	Используемый для работы адрес
1.	ЭБС «Университетская библиотека онлайн»	Электронная библиотека, обеспечивающая доступ высших и средних учебных заведений, публичных библиотек и корпоративных пользователей к наиболее востребованным материалам по всем отраслям знаний от ведущих российских издательств	http://biblioclub.ru/
2.	Научная электронная библиотека eLIBRARY.ru	Крупнейший российский информационно-аналитический портал в области науки, технологии, медицины и образования, содержащий рефераты и полные тексты более 34 млн научных публикаций и патентов	http://elibrary.ru/
3.	Образовательная платформа Юрайт	Электронно-библиотечная система для ВУЗов, ССУЗов, обеспечивающая доступ к учебникам, учебной и методической литературе по различным дисциплинам.	https://urait.ru/
4	ЭБС издательства "ЛАНЬ"	Электронно-библиотечная система, коллекция электронных версий книг.	http://e.lanbook.com/

5.3 Методические указания для обучающихся по освоению дисциплины (модуля)

Освоение обучающимся дисциплины (модуля) предполагает изучение материалов дисциплины (модуля) на аудиторных занятиях и в ходе самостоятельной работы. Аудиторные занятия проходят в форме лекций, семинаров, практических занятий.

При подготовке к аудиторным занятиям необходимо помнить особенности каждой формы его проведения.

Подготовка к учебному занятию лекционного типа заключается в следующем.

С целью обеспечения успешного обучения обучающийся должен готовиться к лекции, поскольку она является важнейшей формой организации учебного процесса, поскольку:

- знакомит с новым учебным материалом;
- разъясняет учебные элементы, трудные для понимания;
- систематизирует учебный материал;
- ориентирует в учебном процессе.

С этой целью:

- внимательно прочитайте материал предыдущей лекции;
- ознакомьтесь с учебным материалом по учебнику и учебным пособиям с темой прочитанной лекции;
- внесите дополнения к полученным ранее знаниям по теме лекции на полях лекционной тетради;
- запишите возможные вопросы, которые вы зададите лектору на лекции по материалу изученной лекции;
- постарайтесь уяснить место изучаемой темы в своей подготовке;
- узнайте тему предстоящей лекции (по тематическому плану, по информации лектора) и запишите информацию, которой вы владеете по данному вопросу.

Подготовка к практическому занятию

При подготовке и работе во время проведения практических занятий следует обратить внимание на следующие моменты: на процесс предварительной подготовки, на работу во время занятия, обработку полученных результатов, исправление полученных замечаний.

Предварительная подготовка к практическому занятию заключается в изучении теоретического материала в отведенное для самостоятельной работы время, ознакомление с инструктивными материалами с целью осознания задач практического занятия, техники безопасности при работе во время проведения практического занятия.

Работа во время проведения практического занятия включает:

- консультирование студентов преподавателями и вспомогательным персоналом с целью предоставления исчерпывающей информации, необходимой для самостоятельного выполнения предложенных преподавателем задач.
- самостоятельное выполнение заданий согласно обозначенной учебной программой тематики.

При получении неудовлетворительных результатов обучающийся имеет право в дополнительное время пересдать преподавателю работу до проведения промежуточной аттестации.

5.4 Информационно-технологическое обеспечение образовательного процесса по дисциплины (модуля)

5.4.1. Средства информационных технологий

1. Персональные компьютеры;
2. Средства доступа в Интернет;
3. Проектор.

5.4.2. Лицензионное и свободно распространяемое программное обеспечение, в том числе отечественного производства:

1. Операционная система: Astra Linux SE
2. Пакет офисных программ: LibreOffice
3. Справочная система Консультант+
4. Okular или Acrobat Reader DC
5. Ark или 7-zip
6. User Gate
7. TrueConf (client)

5.4.3. Информационные справочные системы и профессиональные базы данных

№ №	Название электронного ресурса	Описание электронного ресурса	Используемый для работы адрес
1.	ЭБС «Университетская библиотека онлайн»	Электронная библиотека, обеспечивающая доступ высших и средних учебных заведений, публичных библиотек и корпоративных пользователей к наиболее востребованным материалам по всем отраслям знаний от ведущих российских издательств	http://biblioclub.ru/
2.	Научная электронная библиотека eLIBRARY.ru	Крупнейший российский информационно-аналитический портал в области науки, технологии, медицины и образования, содержащий рефераты и полные тексты более 34 млн научных публикаций и патентов	http://elibrary.ru/
3.	Образовательная платформа Юрайт	Электронно-библиотечная система для ВУЗов, ССУЗов, обеспечивающая доступ к учебникам, учебной и методической литературе по различным дисциплинам.	https://urait.ru/

5.5. Материально-техническое обеспечение образовательного процесса по дисциплине (модулю)

Для изучения дисциплины (модуля) используются:

Учебная аудитория для занятий лекционного типа оснащена специализированной мебелью (стол для преподавателя, парты, стулья, доска для написания мелом); техническими средствами обучения (видеопроjectionное оборудование, средства звуковоспроизведения, экран и имеющие выход в сеть Интернет).

Учебная аудитория для занятий семинарского типа: оснащена специализированной мебелью (стол для преподавателя, парты, стулья, доска для написания мелом); техническими средствами обучения (видеопроjectionное оборудование, средства звуковоспроизведения, экран и имеющие выход в сеть Интернет), а также наглядными пособиями и учебными макетами: 5.45 мм АК-74, – учебный автомат, 5.45 мм учебные патроны, 9 мм ПМ - учебный пистолет, 9 мм учебные патроны для пистолета ПМ, 5.45 мм РПК-74 учебный пулемет, Ф-1 учебная ручная граната, РГД-5 учебная ручная граната, Общевоинской фильтрующий противогаз, Респиратор Р-2, Общевоинской защитный комплект (плащ, чулки защитные, перчатки защитные), Индивиду-

альная медицинская аптечка, учебно-наглядные пособия по строевой, огневой, тактической, правовой и военно-политической подготовке, военной топографии, медицинскому обеспечению и РХБЗ, средства для временной остановки наружного кровотечения и перевязки ран.

Помещения для самостоятельной работы обучающихся: оснащены специализированной мебелью (парты, стулья) техническими средствами обучения (персональные компьютеры с доступом в сеть интернет и обеспечением доступа в электронно-информационную среду университета, программным обеспечением).

5.6. Образовательные технологии

При реализации дисциплины (модуля) применяются различные образовательные технологии, в том числе технологии электронного обучения.

Освоение дисциплины (модуля) предусматривает использование в учебном процессе активных и интерактивных форм проведения учебных занятий в форме разбора конкретных ситуаций в сочетании с внеаудиторной работой с целью формирования и развития навыков обучающихся.

При освоении дисциплины (модуля) предусмотрено применением электронного обучения и дистанционных образовательных технологий.

Учебные часы дисциплины (модуля) предусматривают классическую контактную работу преподавателя с обучающимся в аудитории и контактную работу посредством электронной информационно-образовательной среды в синхронном и асинхронном режиме (вне аудитории) посредством применения возможностей компьютерных технологий (электронная почта, электронный учебник, вебинар и др.).

В рамках дисциплины (модуля) предусмотрены встречи с руководителями и работниками организаций, деятельность которых связана с *направленностью/специализацией* реализуемой основной профессиональной образовательной программы.

ЛИСТ РЕГИСТРАЦИИ ИЗМЕНЕНИЙ

№ п/п	Содержание изменения	Реквизиты документа об утверждении изменения	Дата введения изменения
1.	Утверждена и введена в действие решением Ученого Совета факультета социальной работы на основании Федерального государственного образовательного стандарта высшего образования по направлению подготовки 39.03.02 Социальная работа (уровень бакалавриата), утвержденным приказом Министерства образования и науки Российской Федерации от 05.02.2018 г. № 76	Протокол заседания Ученого совета факультета № 10 от «27» марта 2023 года	01.09.2023
2.			
3.			
4.			



МИНИСТЕРСТВО НАУКИ И ВЫСШЕГО ОБРАЗОВАНИЯ РОССИЙСКОЙ ФЕДЕРАЦИИ

Филиал федерального государственного бюджетного образовательного учреждения высшего образования «РОССИЙСКИЙ ГОСУДАРСТВЕННЫЙ СОЦИАЛЬНЫЙ УНИВЕРСИТЕТ» в г. Сочи Краснодарского края



УТВЕРЖДАЮ

И.о. директора филиала РГСУ в г. Сочи Краснодарского края

З.А. Еремина
«18» августа 2023 г.

РАБОЧАЯ ПРОГРАММА ДИСЦИПЛИНЫ (МОДУЛЯ)

ОСНОВЫ МЕДИЦИНСКИХ ЗНАНИЙ (МОДУЛЯ)

Направление подготовки
39.03.02 "Социальная работа"

Направленность
«Социальная работа в различных сферах жизнедеятельности»

ОБРАЗОВАТЕЛЬНАЯ ПРОГРАММА ВЫСШЕГО ОБРАЗОВАНИЯ - ПРОГРАММА БАКАЛАВРИАТА

Форма обучения
очно-заочная

Сочи 2023

СОДЕРЖАНИЕ

РАЗДЕЛ 1. ПАСПОРТ РАБОЧЕЙ ПРОГРАММЫ ДИСЦИПЛИНЫ (МОДУЛЯ)	4
1.1 Цель и задачи дисциплины (модуля).....	4
1.2 Планируемые результаты обучения по дисциплине (модулю) в рамках планируемых результатов освоения основной профессиональной образовательной программы высшего образования – программы бакалавриата/специалитета соотнесенные с установленными индикаторами достижения компетенций ..	4
РАЗДЕЛ 2. СТРУКТУРА И СОДЕРЖАНИЕ ДИСЦИПЛИНЫ (МОДУЛЯ)	5
2.1 Объем дисциплины (модуля), включая контактную работу обучающегося с педагогическими работниками и самостоятельную работу обучающегося	5
2.2. Учебно-тематический план дисциплины (модуля)	5
2.3. Содержание дисциплины (модуля).....	6
РАЗДЕЛ 3. УЧЕБНО-МЕТОДИЧЕСКОЕ ОБЕСПЕЧЕНИЕ САМОСТОЯТЕЛЬНОЙ РАБОТЫ ОБУЧАЮЩИХСЯ ПО ДИСЦИПЛИНЕ (МОДУЛЮ)	13
3.1. Виды самостоятельной работы обучающихся по дисциплине (модулю)	15
3.2. Задания для самостоятельной работы	15
3.3. Методические указания к самостоятельной работе по дисциплине (модулю)	17
РАЗДЕЛ 4. ОЦЕНОЧНЫЕ МАТЕРИАЛЫ ПО ДИСЦИПЛИНЕ (МОДУЛЮ)	19
4.1. Форма промежуточной аттестации обучающегося по дисциплине (модулю)	19
4.2. Оценочные материалы, определяющие процедуры оценивания знаний, умений, навыков и (или) опыта деятельности, характеризующих этапы формирования компетенций	19
4.2.1. Организационные основы применения балльно-рейтинговой системы оценки успеваемости обучающихся по дисциплине (модулю).....	19
4.2.2. Проведение текущего контроля успеваемости обучающихся по дисциплине (модулю) в соответствии с балльно-рейтинговой системой оценки успеваемости обучающегося	19
4.2.3. Проведение промежуточной аттестации обучающихся по дисциплине (модулю) в соответствии с балльно-рейтинговой системой оценки успеваемости обучающегося	20
4.3. Перечень заданий для проведения текущей и промежуточной оценки знаний, умений, навыков и (или) опыта деятельности, характеризующих этапы формирования компетенций.....	22
4.3.1. Оценочные материалы для проведения текущей аттестации и рубежного контроля, обучающихся по дисциплине (модулю)	22
4.3.2. Оценочные материалы для проведения промежуточной аттестации обучающихся по дисциплине (модулю).....	35
РАЗДЕЛ 5. УСЛОВИЯ РЕАЛИЗАЦИИ ДИСЦИПЛИНЫ (МОДУЛЯ)	36
5.1. Перечень основной и дополнительной учебной литературы для освоения дисциплины (модуля)	36
5.1.1. Основная литература.....	36
5.1.2. Дополнительная литература.....	36
5.2 Перечень ресурсов информационно-коммуникационной сети «Интернет», необходимых для освоения дисциплины (модуля).....	36
5.3 Методические указания для обучающихся по освоению дисциплины (модуля).....	37
5.4 Информационно-технологическое обеспечение образовательного процесса по дисциплины (модуля).....	38
5.4.1. Средства информационных технологий	38
5.4.2. Лицензионное и свободно распространяемое программное обеспечение, в том числе отечественного производства:	38
5.4.3. Информационные справочные системы и профессиональные базы данных	38
5.5. Материально-техническое обеспечение образовательного процесса по дисциплине (модулю).....	39
5.6. Образовательные технологии	39
ЛИСТ РЕГИСТРАЦИИ ИЗМЕНЕНИЙ	40

Рабочая программа дисциплины (модуля) «Основы медицинских знаний» разработана на основании федерального государственного образовательного стандарта высшего образования – *бакалавриата* по направлению подготовки 39.03.02 «Социальная работа», утвержденного приказом Министерства образования и науки Российской Федерации от 05.02.2018г № 76, учебного плана по основной профессиональной образовательной программе высшего образования - программы *бакалавриата* по направлению подготовки 39.03.02 «Социальная работа» (далее – «ОПОП»).

Рабочая программа дисциплины (модуля) «Основы медицинских знаний» разработана рабочей группой в составе:
к.мед.наук, доцент медицинского факультета Харнас П.С., ст.преп. Некрасова М.В.

Рабочая программа дисциплины (модуля) обсуждена и утверждена на заседании Ученого совета медицинского факультета
Протокол № 10 от «26» апреля 2023 года


Декан факультета, кандидат
мед.наук



(подпись) С.А.Киреев

Рабочая программа дисциплины (модуля) рецензирована и рекомендована к утверждению:

Главный врач
ГБУЗ «ГП № 19 ДЗМ»



(подпись) Э.А. Каспарова

Кандидат педагогических наук, доцент, заведующий кафедрой адаптивной физической культуры, рекреации и междисциплинарной медицины



(подпись) А.В.Корнев

РАЗДЕЛ 1. ПАСПОРТ РАБОЧЕЙ ПРОГРАММЫ ДИСЦИПЛИНЫ (МОДУЛЯ)

1.1 Цель и задачи дисциплины (модуля) формирование целостного представления о здоровье человека, приобретение навыков оказания первой помощи пострадавшим в чрезвычайных ситуациях, при неотложных состояниях и наиболее распространенных острых заболеваниях и состояниях.

Задачи дисциплины (модуля):

1. формирование у обучающихся мировоззрения, ориентированного на ценность здоровья человека и общества;
2. овладение умениями по оценке состояния здоровья, выявлению его нарушений;
3. освоение навыков по оказанию неотложной доврачебной медицинской помощи, уходу за больными и пострадавшими;

1.2 Планируемые результаты обучения по дисциплине (модулю) в рамках планируемых результатов освоения основной профессиональной образовательной программы высшего образования – программы бакалавриата/специалитета соотнесенные с установленными индикаторами достижения компетенций

Процесс освоения дисциплины (модуля) направлен на формирование у обучающихся следующих компетенций: УК-8 в соответствии с учебным планом.

В результате освоения дисциплины (модуля) обучающийся должен демонстрировать следующие результаты:

Категория компетенций	Код компетенции Формулировка компетенции	Код и наименование индикатора достижения компетенции	Результаты обучения
Безопасность жизнедеятельности	УК-8 Способен создавать и поддерживать в повседневной жизни и в профессиональной деятельности безопасные условия жизнедеятельности для сохранения природной среды, обеспечения устойчивого развития общества, в том числе при угрозе и возникновении чрезвычайных ситуаций и военных конфликтов	УК-8.1 Знает основы и правила обеспечения безопасности жизнедеятельности, классификацию опасных и вредных факторов среды обитания человека, правовые и организационные основы безопасности жизнедеятельности.	Знать: правила поведения при возникновении чрезвычайных ситуаций природного и техногенного происхождения, правила оказания первой помощи Уметь: инструктировать о правилах поведения при возникновении чрезвычайных ситуаций и угрозе военных конфликтов Владеть: навыками оказания первой помощи пострадавшим и ухода за больными и ранеными
		УК-8.2 Осуществляет оперативные действия в случае возникновения чрезвычайных ситуаций в том числе при угрозе и возникновении военных конфликтов	
		УК-8.3 Создает и поддерживает безопасные условия жизнедеятельности в повседневной жизни и в профессиональной деятельности, адекватно реагирует на возникновение чрезвычайных ситуаций и предотвращает негативные последствия для сохранения природной среды.	

РАЗДЕЛ 2. СТРУКТУРА И СОДЕРЖАНИЕ ДИСЦИПЛИНЫ (МОДУЛЯ)

2.1 Объем дисциплины (модуля), включая контактную работу обучающегося с педагогическими работниками и самостоятельную работу обучающегося

Общая трудоемкость дисциплины (модуля) составляет 3 зачетные единицы.

Очно-заочная форма обучения

Вид учебной работы	Всего часов	Семестры
		2
Контактная работа обучающихся с педагогическими работниками	36	36
Лекционные занятия	12	12
<i>из них: в форме практической подготовки</i>	0	0
Практические занятия	24	24
<i>из них: в форме практической подготовки</i>	0	0
Самостоятельная работа обучающихся	63	63
Контроль промежуточной аттестации	9	9
Форма промежуточной аттестации	Дифференцированный зачет	
ОБЪЕМ ДИСЦИПЛИНЫ (МОДУЛЯ) В ЧАСАХ	108	108

2.2. Учебно-тематический план дисциплины (модуля)

Очно-заочной формы обучения

Раздел, тема	Виды учебной работы, академических часов										
	Всего	Самостоятельная работа	Контактная работа обучающихся с педагогическими работниками								
			Всего	Лекционные занятия	<i>из них: в форме практической подготовки</i>	Практические занятия	<i>из них: в форме практической подготовки</i>	Лабораторные занятия	<i>из них: в форме практической подготовки</i>	Консультации / Иная контактная работа	<i>из них: в форме практической подготовки</i>
Семестр 2											
Раздел 1. Здоровье и факторы его формирования	36	30	6	2	0	4	0	0	0	0	0
Тема 1.1. Понятие здоровья, основные признаки нарушения здоровья	18	14	4	2	0	2	0	0	0	0	0
Тема 1.2. Основы здоро-	18	16	2	0	0	2	0	0	0	0	0

Раздел, тема	Виды учебной работы, академических часов										
	Всего	Самостоятельная работа	Контактная работа обучающихся с педагогическими работниками								
			Всего	Лекционные занятия <i>из них: в форме практической подготовки</i>	Практические занятия <i>из них: в форме практической подготовки</i>	Лабораторные занятия <i>из них: в форме практической подготовки</i>	Консультации / Иная контактная работа <i>из них: в форме практической подготовки</i>				
вого образа жизни.											
Раздел 2. Основы оказания первой помощи при различных состояниях	36	18	18	6	0	12	0	0	0	0	0
Тема 2.1. Предмет, задачи и организация оказания первой помощи	18	12	6	2	0	4	0	0	0	0	0
Тема 2.2. Оказание первой помощи при различных состояниях	18	6	12	4	0	8	0	0	0	0	0
Раздел 3. Уход за пострадавшими и больными	27	15	12	4	0	8	0	0	0	0	0
Тема 3.1. Оценка функционального состояния организма человека	13	9	4	2	0	2	0	0	0	0	0
Тема 3.2. Основы ухода за пострадавшими и больными	14	6	8	2	0	6	0	0	0	0	0
Контроль промежуточной аттестации (час)	9										
<i>Форма промежуточной аттестации</i>	Дифференцированный зачет										

2.3. Содержание дисциплины (модуля)

РАЗДЕЛ 1. ЗДОРОВЬЕ И ФАКТОРЫ ЕГО ФОРМИРОВАНИЯ

Перечень изучаемых элементов содержания:

Понятие «здоровье». Определение здоровья по ВОЗ. Цели и задачи изучения состояния здоровья населения. Уровни здоровья. Здоровье и болезнь. Переходное состояние. Факторы, влияющие на здоровье человека, их соотношение. Образ жизни и виды активности: трудовая, вне-трудовая, социальная, культурная, медицинская, экология и здоровье: воздушная среда, водная среда, экология жилых и общественных помещений, климатические факторы. Здоровье и наследственность. Биологические и социальные компоненты наследственность человека. Состояние здравоохранения: качество, своевременность, полнота, адекватность, экономичность.

Здоровый образ жизни (ЗОЖ). Определение. Составляющие ЗОЖ: организация питания, режим труда и отдыха, организация сна, двигательная активность, личная гигиена и закаливание, профилактика вредных привычек, культура сексуального поведения и планирование семьи, культура межличностного общения. Принципы ЗОЖ.

Тема 1.1. Понятие здоровья, основные признаки нарушения здоровья

Перечень изучаемых элементов содержания:

Понятие «здоровье». Определение здоровья по ВОЗ. Цели и задачи изучения состояния здоровья населения. Уровни здоровья. Здоровье и болезнь. Переходное состояние. Факторы, влияющие на здоровье человека, их соотношение. Образ жизни и виды активности: трудовая, вне-трудовая, социальная, культурная, медицинская, экология и здоровье: воздушная среда, водная среда, состояние педосферы, экология жилых и общественных помещений, климатические факторы. Здоровье и наследственность. Биологические и социальные компоненты наследственность человека. Состояние здравоохранения: качество, своевременность, полнота, адекватность, экономичность.

Тема 1.2. Основы здорового образа жизни

Перечень изучаемых элементов содержания:

Здоровый образ жизни (ЗОЖ). Определение. Составляющие ЗОЖ: организация питания, режим труда и отдыха, организация сна, двигательная активность, личная гигиена и закаливание, профилактика вредных привычек, культура сексуального поведения и планирование семьи, культура межличностного общения. Принципы ЗОЖ.

ЗАДАНИЯ К ПРАКТИЧЕСКИМ ЗАНЯТИЯМ РАЗДЕЛА 1

Тема практического занятия: Понятие здоровья, основные признаки нарушения здоровья

Форма практического задания: устный опрос, доклад

Вопросы для подготовки к устному опросу:

1. Методологические подходы к определению понятия «здоровье».
2. Определение понятия "здоровье", принятое Всемирной организацией здравоохранения.
3. Норма и патология.
4. Здоровье и болезнь. Переходное состояние.
5. Факторы, определяющие здоровье человека, и их значение.
6. Основные компоненты здоровья человека и их характеристика: соматическое, физическое, репродуктивное, психическое, социальное
7. Критерии здоровья.
8. Отношение населения к здоровью.
9. Оценка здоровья.

Темы докладов:

1. Системный подход в решении проблем здоровья.
2. Качество жизни как уровень комфортности человека в обществе.
3. Порядок формирования государственной политики в области охраны здоровья граждан в Российской Федерации.
4. Социальное здоровье населения и национальная безопасность общества.
5. Последствия острых и хронических воздействий ионизирующего излучения на организм человека.
6. Значение ультрафиолетового облучения для человеческого организма.
7. Влияние урбанизации на здоровье человека.
8. Качество питания в сохранении и укреплении здоровья.
9. Адаптация человека к экстремальным факторам внешней среды.
10. Двигательная активность и ее влияние на здоровье.
11. Место образа жизни в структуре причин, обуславливающих современную патологию.
12. Гигиеническое обучение и воспитание населения в формировании здоровья и здорового стиля жизни.
13. Влияние на здоровье психоэмоционального напряжения человека в современном обществе.

14. Сексуальная культура. Факторы риска для здоровья.
15. Роль медицинской активности для индивидуальной профилактики заболеваний.

Тема практического занятия: Основы здорового образа жизни

Форма практического задания: устный опрос, доклад

Вопросы для подготовки к устному опросу:

1. Основные составляющие здорового образа жизни.
2. Традиционные и нетрадиционные методы оздоровления.
3. Права и ответственность человека за сохранение и укрепление своего здоровья.
4. Социально-гигиенические основы вредных привычек.
5. Профилактика раннего алкоголизма, табакокурения, наркомании и токсикомании.

Темы докладов:

1. Основные компоненты здорового образа жизни.
2. Роль закаливания в повышении устойчивости организма к неблагоприятному воздействию факторов среды.
3. Сбалансированное питание как фактор здорового образа жизни.
4. Физическая активность как фактор здорового образа жизни (ЗОЖ).
5. Рациональный режим труда и отдыха.
6. Психологический микроклимат как фактор здорового образа жизни.
7. Роль здоровой семьи как фактор здорового образа жизни
8. Аддиктивное поведение, понятие, причины.
9. Профилактика аддиктивного поведения.
10. Значение гигиенической культуры в формировании ЗОЖ.
11. Вредные привычки и здоровый образ жизни.
12. Алкоголизм. Виды, профилактика.
13. Табакокурение. Курительные смеси, профилактика.
14. Игромания, причины, профилактика.
15. Влияние на организм человека психоактивных веществ и формирование зависимости.
16. Наркотики и злоупотребление психоактивными веществами.
17. Средства физической культуры как фактор оздоровления человека.
18. Медицинский осмотр (обследования) для допуска к занятиям физической культурой и участию в массовых спортивных соревнованиях.
19. Противопоказания для занятия физкультурой и спортом.

РУБЕЖНЫЙ КОНТРОЛЬ К РАЗДЕЛУ 1

форма рубежного контроля – тестирование

РАЗДЕЛ 2. ОСНОВЫ ОКАЗАНИЯ ПЕРВОЙ ПОМОЩИ ПРИ РАЗЛИЧНЫХ СОСТОЯНИЯХ

Перечень изучаемых элементов содержания:

Общие сведения о нормативно-правовых документах и актах, регулирующих оказание первой помощи пострадавшим. Понятие о первой помощи, ее роли и объеме. Алгоритм действий при первом контакте с пострадавшим. Осмотр и оценка состояния больного.

Меры безопасности при оказании первой помощи, профилактика ВИЧ-инфекции.

Назначение, устройство и правила пользования аптечкой индивидуальной, пакетом перевязочным медицинским индивидуальным, сумкой медицинской санитарной.

Назначение, устройство и правила пользования пакетом противохимическим индивидуальным, перевязочным материалом.

Аптечка индивидуальная. Состав, правила пользования. Использование содержимого: для обезболивания, при отравлении фосforoорганическими отравляющими веществами, для профилактики инфекционных заболеваний.

Виды перевязочного материала: марля, бинты, легнин, косынки, индивидуальный перевязочный материал, салфетки.

Понятие о видах транспортировки. Показания к самостоятельной транспортировке пострадавшего. Сопровождение пострадавшего. Средства транспортировки.

Переноска пострадавших одним двумя и более добровольцами. Приемы переноски. Особенности извлечения и перекладывания пострадавших с подозрением на травму позвоночника, таза. Погрузка и размещение пострадавших внутри транспортных средств.

Классификация состояний, угрожающих жизни пострадавших и внезапно заболевших. Характеристика терминальных состояний, клинической смерти. Принципы и методы оказания неотложной доврачебной помощи при терминальных состояниях и клинической смерти. Техника непрямого массажа сердца и искусственного дыхания. Правила пользования ротаторасширителем, воздуховодом. Особенности реанимационных мероприятий при утоплении и поражении электрическим током.

Классификация острых заболеваний дыхательной системы. Основные клинические признаки и экстренная доврачебная помощь при бронхиальной астме, воспалении легких, плеврите. Клиническая характеристика коматозных состояний. Клиника и первая доврачебная помощь при гипер- и гипогликемической коме. Оказание первой помощи при тепловом ударе. Признаки острого нарушения проходимости дыхательных путей.

Классификация острых заболеваний сердечнососудистой системы. Основные клинические признаки и экстренная доврачебная помощь при стенокардии и инфаркте миокарда, гипертоническом кризе, нарушениях сердечного ритма.

Классификация аллергических заболеваний. Симптомы аллергических реакций. Первая доврачебная помощь при крапивнице, укусах насекомых. Первая помощь при анафилактическом шоке.

Основные свойства АХОВ. Пути попадания АХОВ в организм. Диагностика острых отравлений АХОВ. Первая медицинская и доврачебная помощь при острых отравлениях АХОВ (угарный газ, аммиак, хлор, метан). Лечебные мероприятия у пострадавших: - с химическими поражениями отравляющими веществами; - с острыми отравлениями лекарственными средствами; - с бытовыми отравлениями.

Виды травматизма. Характеристика закрытых повреждений мягких тканей. Клиника, диагностика, ушибов, особенности оказания первой доврачебной помощи при ушибах мягких тканей. Симптомы повреждения связочного аппарата и мышц конечностей. Принципы оказания первой доврачебной медицинской помощи при ушибах, закрытых повреждениях связочного аппарата суставов, мышц. Особенности оказания доврачебной медицинской помощи при синдроме длительного сдавления. Классификация повреждений костей и суставов, достоверные и вероятные признаки переломов. Клиническая картина наиболее часто встречающихся травматических вывихов. Доврачебная помощь при подозрении на наличие перелома, вывиха. Показания и средства транспортной иммобилизации. Правила наложения табельных транспортных шин при открытых и закрытых повреждениях конечностей.

Классификация ран. Клиническая характеристика колотых, резаных, рубленых, рваных, рвано-размозженных, ушибленных, огнестрельных, укушенных ран. Объем неотложной первой медицинской и доврачебной помощи при ранениях. Общие понятия о раневом процессе. Местные признаки ранних раневых осложнений, пути их профилактики и лечения. Классификация кровотечений. Достоверные и вероятные признаки наружных артериальных, венозных, смешанных, внутриполостных кровотечений. Способы остановки наружных кровотечений. Классификация повязок. Виды мягких повязок, применяющихся в практике. Общие правила бинтования и наложения мягких повязок. Основные виды бинтовых повязок, техника их наложения на голову, туловище, конечности. Правила пользования индивидуальным перевязочным пакетом. Контурные повязки на грудную клетку. Косыночные повязки. Техника наложения косыночных повязок. Использование сетчатого эластичного бинта для фиксации асептических повязок на различные участки тела.

Особенности дорожно-транспортных происшествий. Механизмы поражающего действия при дорожно-транспортном происшествии. Нарушение функции жизненно-важных органов и систем при дорожно-транспортных происшествиях. Травматический шок. Фазы травматического шока. Степени тяжести торпидной фазы травматического шока. Клиника травматического шока. Профилактика травматического шока. Использование аптечки автомобильной.

Классификация ожогов и отморожений. Способы определения площади глубины термических поражений. Основные клинические признаки периодов ожоговой болезни. Критерии тяжести состояния обожженных. Принципы оказания доврачебной помощи при термических поражениях. Объем доврачебной помощи при ожогах концентрированными растворами кислот и щелочей.

Особенности оказания первой помощи детям.

Основные инфекционные заболевания. Правила измерения температуры. Типы температурных кривых. Первая помощь при лихорадочных состояниях. Острые пищевые отравления. Правила промывания желудка. Особенности транспортировки инфекционных больных.

Тема 2.1. Предмет, задачи и организация оказания первой помощи

Перечень изучаемых элементов содержания:

Определение понятия «первая помощь». Основные нормативно-правовые акты, регламентирующие оказание первой помощи. Перечень состояний, требующих оказания первой помощи. Перечень мероприятий первой помощи и последовательность их выполнения на месте происшествия. Оценка обстановки и обеспечение безопасных условий для оказания первой помощи на

месте происшествия. Правила и порядок осмотра пострадавшего, основные критерии оценки нарушения сознания, дыхания, кровообращения. Определение приоритетности оказания первой помощи.

Тема 2.2. Оказание первой помощи при различных состояниях

Перечень изучаемых элементов содержания:

Меры безопасности при оказании первой помощи, профилактика ВИЧ-инфекции.

Назначение, устройство и правила пользования аптечкой индивидуальной, пакетом перевязочным медицинским индивидуальным, сумкой медицинской санитарной.

Назначение, устройство и правила пользования пакетом противохимическим индивидуальным, перевязочным материалом.

Аптечка индивидуальная. Состав, правила пользования. Использование содержимого: для обезболивания, при отравлении фосforoорганическими отравляющими веществами, для профилактики инфекционных заболеваний.

Виды перевязочного материала: марля, бинты, легнин, косынки, индивидуальный перевязочный материал, салфетки.

Понятие о видах транспортировки. Показания к самостоятельной транспортировке пострадавшего. Сопровождение пострадавшего. Средства транспортировки.

Переноска пострадавших одним двумя и более добровольцами. Приемы переноски. Особенности извлечения и перекладывания пострадавших с подозрением на травму позвоночника, таза. Погрузка и размещение пострадавших внутри транспортных средств.

Классификация состояний, угрожающих жизни пострадавших и внезапно заболевших. Характеристика терминальных состояний, клинической смерти. Принципы и методы оказания неотложной доврачебной помощи при терминальных состояниях и клинической смерти. Техника непрямого массажа сердца и искусственного дыхания. Правила пользования ротаторасширителем, воздуховодом. Особенности реанимационных мероприятий при утоплении и поражении электрическим током.

Классификация острых заболеваний дыхательной системы. Основные клинические признаки и экстренная доврачебная помощь при бронхиальной астме, воспалении легких, плеврите. Клиническая характеристика коматозных состояний. Клиника и первая помощь при гипер- и гипогликемической коме. Оказание первой помощи при тепловом ударе. Признаки острого нарушения проходимости дыхательных путей.

Классификация острых заболеваний сердечнососудистой системы. Основные клинические признаки и экстренная доврачебная помощь при стенокардии и инфаркте миокарда, гипертоническом кризе, нарушениях сердечного ритма.

Классификация аллергических заболеваний. Симптомы аллергических реакций. Первая доврачебная помощь при крапивнице, укусах насекомых. Первая помощь при анафилактическом шоке.

Основные свойства АХОВ. Пути попадания АХОВ в организм. Диагностика острых отравлений АХОВ. Первая медицинская и доврачебная помощь при острых отравлениях АХОВ (угарный газ, аммиак, хлор, метан). Лечебные мероприятия у пострадавших: - с химическими поражениями отравляющими веществами; - с острыми отравлениями лекарственными средствами; - с бытовыми отравлениями.

Виды травматизма. Характеристика закрытых повреждений мягких тканей. Клиника, диагностика, ушибов, особенности оказания первой доврачебной помощи при ушибах мягких тканей. Симптомы повреждения связочного аппарата и мышц конечностей. Принципы оказания первой доврачебной медицинской помощи при ушибах, закрытых повреждениях связочного аппарата суставов, мышц. Особенности оказания доврачебной медицинской помощи при синдроме длительного сдавления. Классификация повреждений костей и суставов, достоверные и вероятные признаки переломов. Клиническая картина наиболее часто встречающихся травматических вывихов. Доврачебная помощь при подозрении на наличие перелома, вывиха. Показания и средства транспортной иммобилизации. Правила наложения табельных транспортных шин при открытых и закрытых повреждениях конечностей.

Классификация ран. Клиническая характеристика колотых, резаных, рубленых, рваных, рвано-размозженных, ушибленных, огнестрельных, укушенных ран. Объем неотложной первой медицинской и доврачебной помощи при ранениях. Общие понятия о раневом процессе. Местные признаки ранних раневых осложнений, пути их профилактики и лечения. Классификация кровотечений. Достоверные и вероятные признаки наружных артериальных, венозных, смешанных, внутриполостных кровотечений. Способы остановки наружных кровотечений. Классификация повязок. Виды мягких повязок, применяющихся в практике. Общие правила бинтования и наложения мягких повязок. Основные виды бинтовых повязок, техника их наложения на голову, туловище, конечности. Правила пользования индивидуальным перевязочным пакетом. Контурные повязки на грудную клетку. Косыночные повязки. Техника наложения косыночных повязок. Использование сетчатого эластичного бинта для фиксации асептических повязок на различные участки тела.

Особенности дорожно-транспортных происшествий. Механизмы поражающего действия при дорожно-транспортном происшествии. Нарушение функции жизненно-важных органов и систем при дорожно-транспортных происшествиях. Травматический шок. Фазы травматического шока. Степени тяжести торпидной фазы травматического шока. Клиника травматического шока. Профилактика травматического шока. Использование аптечки автомобильной.

Классификация ожогов и отморожений. Способы определения площади глубины термических поражений. Основные клинические признаки периодов ожоговой болезни. Критерии тяжести состояния обожженных. Принципы оказания доврачебной помощи при термических поражениях. Объем первой помощи при ожогах концентрированными растворами кислот и щелочей.

Основные инфекционные заболевания. Правила измерения температуры. Типы температурных кривых. Первая помощь при лихорадочных состояниях. Острые пищевые отравления. Правила промывания желудка. Особенности транспортировки инфекционных больных.

ЗАДАНИЯ К ПРАКТИЧЕСКИМ ЗАНЯТИЯМ РАЗДЕЛА 2

Тема практического занятия: Предмет, задачи и организация оказания первой помощи

Форма практического задания: устный опрос

Вопросы для подготовки к устному опросу:

1. Универсальный алгоритм оказания первой помощи

2. Оценка обстановки и обеспечение безопасных условий для оказания первой помощи на месте происшествия
3. Юридическая безопасность первой помощи
4. Перечень состояний, при которых оказывается первая помощь
5. Основные нормативно-правовые акты, регламентирующие оказание первой помощи
6. Поощрение за оказание первой помощи
7. Правила и порядок осмотра пострадавшего, основные критерии оценки нарушения сознания, дыхания, кровообращения. определение приоритетности оказания первой помощи
8. Общая последовательность действий на месте происшествия с наличием пострадавших

Тема практического занятия: Оказание первой помощи при различных состояниях

Форма практического задания: демонстрация сформированности практических навыков

Продемонстрируйте навыки:

1. Мероприятия по оценке обстановки и обеспечению безопасных условий для оказания первой помощи: 1) определение угрожающих факторов для собственной жизни и здоровья; 2) определение угрожающих факторов для жизни и здоровья пострадавшего; 3) устранение угрожающих факторов для жизни и здоровья; 4) прекращение действия повреждающих факторов на пострадавшего; 5) оценка количества пострадавших; 6) извлечение пострадавшего из транспортного средства или других труднодоступных мест; 7) перемещение пострадавшего.
2. Мероприятия по восстановлению проходимости дыхательных путей и определению признаков жизни у пострадавшего: 1) запрокидывание головы с подъемом подбородка; 2) выдвижение нижней челюсти; 3) определение наличия дыхания с помощью слуха, зрения и осязания; 4) определение наличия кровообращения, проверка пульса на магистральных артериях
3. Мероприятия по проведению сердечно-легочной реанимации до появления признаков жизни: 1) давление руками на грудину пострадавшего; 2) искусственное дыхание «Рот ко рту»; 3) искусственное дыхание «Рот к носу»; 4) искусственное дыхание с использованием устройства для искусственного дыхания.
4. Мероприятия по поддержанию проходимости дыхательных путей: 1) придание устойчивого бокового положения; 2) запрокидывание головы с подъемом подбородка; 3) выдвижение нижней челюсти.
5. Мероприятия по обзорному осмотру пострадавшего и временной остановке наружного кровотечения: 1) обзорный осмотр пострадавшего на наличие кровотечений; 2) пальцевое прижатие артерии; 3) наложение жгута; 4) максимальное сгибание конечности в суставе; 5) прямое давление на рану; 6) наложение давящей повязки.
6. Наложение повязок при травмах различных областей тела, в том числе окклюзионной (герметизирующей) при ранении груди;
7. Проведение фиксации (с помощью подручных средств, аутоиммобилизация, с использованием изделий медицинского назначения);
8. Фиксация шейного отдела позвоночника (вручную, подручными средствами, с использованием изделий медицинского назначения);
9. Прекращение воздействия опасных химических веществ на пострадавшего (промывание желудка путем приема воды и вызывания рвоты, удаление с поврежденной поверхности и промывание поврежденной поверхности проточной водой);
10. Местное охлаждение при травмах, термических ожогах и иных воздействиях высоких температур или теплового излучения;
11. Термоизоляция при отморожениях и других эффектах воздействия низких температур.

РУБЕЖНЫЙ КОНТРОЛЬ К РАЗДЕЛУ 2
форма рубежного контроля – тестирование

РАЗДЕЛ 3. Уход за пострадавшими и больными

Перечень изучаемых элементов содержания:

Определение физиологических показателей организма человека. Измерение температуры. Термометрия и ее способы. Исследование пульса. Измерение артериального давления. Подсчет частоты дыхательных движений.

Общие принципы ухода за пострадавшими и больными. Санитарная обработка. Постельное белье и постельные принадлежности. Кормление. Уход за полостью рта, носом, глазами. Стрижка ногтей.

Особенности ухода при отморожениях, ожогах.

Особенности ухода при носовых кровотечениях, травме лица.

Особенности ухода за больными, находящимися на вытяжении, в гипсовой повязке.

Лекарственные формы. Характеристика способов введения лекарственных средств в организм, их преимущества и недостатки. Составление походной, домашней, автомобильной аптечек. Правила хранения и пользования лекарственными средствами. Десмургия. Правила наложения бинтовых повязок.

Тема 3.1. Оценка функционального состояния организма человека

Перечень изучаемых элементов содержания:

Определение физиологических показателей организма человека. Измерение температуры. Термометрия и ее способы. Исследование пульса. Измерение артериального давления. Подсчет частоты дыхательных движений.

Тема 3.2. Основы ухода за пострадавшими и больными

Перечень изучаемых элементов содержания:

Общие принципы ухода за пострадавшими и больными. Санитарная обработка. Постельное белье и постельные принадлежности. Кормление. Уход за полостью рта, носом, глазами. Стрижка ногтей.

Особенности ухода при отморожениях, ожогах.

Особенности ухода при носовых кровотечениях, травме лица.

Особенности ухода за больными, находящимися на вытяжении, в гипсовой повязке.

Лекарственные формы. Характеристика способов введения лекарственных средств в организм, их преимущества и недостатки. Составление походной, домашней, автомобильной аптечек. Правила хранения и пользования лекарственными средствами. Десмургия. Правила наложения бинтовых повязок.

ЗАДАНИЯ К ПРАКТИЧЕСКИМ ЗАНЯТИЯМ РАЗДЕЛА 3

Тема практического занятия: Оценка функционального состояния организма человека

Форма практического задания: демонстрация сформированности практических навыков

Продемонстрируйте навыки:

- измерения температуры тела
- определения частоты дыхательных движений
- определения пульса и регистрацию показателей
- измерения АД
- измерения роста и массы тела

Тема практического занятия: Основы ухода за пострадавшими и больными

Форма практического задания: демонстрация сформированности практических навыков

Продемонстрируйте навыки:

- смены нательного белья
- гигиенической помывки
- кормления
- перемещения пострадавшего/больного в постели
- перекладывания (пересаживания) на каталку

- туалета половых органов
- применения грелки
- подачи мочеприемника и судна
- подготовки перевязочных материалов

Продемонстрируйте технику:

- наложение давящей повязки.
- наложение артериального жгута.
- наложение давящей повязки.
- наложение воздухонепроницаемой повязки.
- приема «запрокидывание головы — поднятие подбородка».
- проведения первичной сердечно-легочной реанимации

РУБЕЖНЫЙ КОНТРОЛЬ К РАЗДЕЛУ 3
форма рубежного контроля – тестирование

РАЗДЕЛ 3. УЧЕБНО-МЕТОДИЧЕСКОЕ ОБЕСПЕЧЕНИЕ САМОСТОЯТЕЛЬНОЙ РАБОТЫ ОБУЧАЮЩИХСЯ ПО ДИСЦИПЛИНЕ (МОДУЛЮ)

3.1. Виды самостоятельной работы обучающихся по дисциплине (модулю)

Очно-заочной формы обучения

Раздел, тема	Количество часов	Вид самостоятельной работы
Семестр 2		
Раздел 1. Здоровье и факторы его формирования	10	Подготовка к опросу
	10	Подготовка доклада
	10	Самостоятельное изучение материала
Раздел 2. Основы оказания первой помощи при различных состояниях	18	Самостоятельное изучение материала
Раздел 3. Уход за пострадавшими и больными	15	Самостоятельное изучение материала
Общий объем по модулю/семестру, часов	63	-
Общий объем по дисциплине (модулю), часов	63	-

3.2. Задания для самостоятельной работы

Задания для самостоятельной работы к Разделу 1

Вопросы для самостоятельной работы к Разделу 1

1. Среда обитания и факторы риска.
2. Основные факторы, определяющие здоровье.
3. Факторы природной среды (климат, рельеф, флора и фауна местности и др.).
4. Биологические факторы.
5. Психологические факторы.
6. Адаптационные свойства организма, темперамент, конституция.

7. Социально-экономические факторы: социально-экономическое состояние общества, условия жизни, труда, быта и др.
8. Медицинские факторы – состояние здравоохранения, развитие медико-санитарных служб, недостатки в организации медицинской помощи, медицинская активность населения.
9. Виды факторов риска. Значение факторов риска в формировании здоровья.
10. Факторы риска, связанные с урбанизацией и бытовой средой.
11. Генетические факторы риска.
12. Факторы риска, зависящие от образа жизни.
13. Понятие и определение адаптации.
14. Акклиматизация. Понятие и определение.
15. Общие закономерности адаптивного процесса.
16. Механизмы адаптации.
17. Условия, влияющие на адаптацию.
18. Типы адаптаций.
19. Понятие о стрессе как механизме адаптации.
20. Влияние стресса на здоровье человека.
21. Дистресс.
22. Профилактика стресса.

Перечень тем докладов к Разделу 1:

1. Основные компоненты здорового образа жизни.
2. Роль закаливания в повышении устойчивости организма к неблагоприятному воздействию факторов среды.
3. Сбалансированное питание как фактор здорового образа жизни.
4. Физическая активность как фактор здорового образа жизни (ЗОЖ).
5. Рациональный режим труда и отдыха.
6. Психологический микроклимат как фактор здорового образа жизни.
7. Роль здоровой семьи как фактор здорового образа жизни
8. Аддиктивное поведение, понятие, причины.
9. Профилактика аддиктивного поведения.
10. Значение гигиенической культуры в формировании ЗОЖ.
11. Вредные привычки и здоровый образ жизни.
12. Алкоголизм. Виды, профилактика.
13. Табакокурение. Курительные смеси, профилактика.
14. Игромания, причины, профилактика.
15. Влияние на организм человека психоактивных веществ и формирование зависимости.
16. Наркотики и злоупотребление психоактивными веществами.
17. Средства физической культуры как фактор оздоровления человека.
18. Медицинский осмотр (обследования) для допуска к занятиям физической культурой и участию в массовых спортивных соревнованиях.
19. Противопоказания для занятия физкультурой и спортом.

Литература для самостоятельного изучения к Разделу 1.

Мисюк, М. Н. Основы медицинских знаний и здорового образа жизни : учебник и практикум для вузов / М. Н. Мисюк. — 3-е изд., перераб. и доп. — Москва : Издательство Юрайт, 2023. — 332 с. — (Высшее образование). — ISBN 978-5-534-14054-5. — Текст : электронный // Образовательная платформа Юрайт [сайт]. — URL: <https://urait.ru/bcode/510686>

Задания для самостоятельной работы к Разделу 2

Вопросы для самостоятельной работы к Разделу 2

1. Понятие о смерти и ее этапах.
2. Классификация терминальных состояний и их клинические проявления.
3. Клиническая смерть. Биологическая смерть.

4. Признаки клинической и биологической смерти.
5. Объем и очередность первой помощи при терминальных состояниях.
6. Основные приемы сердечно-легочной реанимации.
7. Сердечно-легочная реанимация.
8. Базовый комплекс реанимационных мероприятий.
9. Удаление инородного тела из дыхательных путей.
10. Искусственное дыхание.
11. Основные правила проведения закрытого массажа сердца.
12. Критерии прекращения СЛР.
13. Этапы сердечно-легочной реанимации.
14. Неотложные состояния при заболеваниях, первая помощь: стенокардия («грудная жаба»); инфаркт миокарда («сердечный приступ»); ишемическая болезнь сердца; гипертонический криз; инсульт; эпилепсия; отравление.
15. Травмы опорно-двигательного аппарата, принципы иммобилизации и транспортировки.
16. Вывих. Признаки, первая помощь.
17. Растяжение. Признаки, первая помощь.
18. Перелом. Признаки перелома. Меры по оказанию первой помощи при переломах.
19. Правила иммобилизации при различных переломах.
20. Профилактика травм опорно-двигательного аппарата.
21. Раны. Классификация ран, их особенности.
22. Раневая инфекция.
23. Пневмоторакс. Виды.
24. Инфицированные раны.
25. Кровотечения: виды, опасности. Классификация кровотечений.
26. Общие признаки кровопотери.
27. Признаки артериального, венозного, смешанного, капиллярного кровотечений.
28. Кровопотеря легкой, средней и тяжелой степеней.
29. Первая помощь при наружных кровотечениях.
30. Кровотечение при переломах.
31. Основные правила десмургии – учения о повязках, их правильном применении и наложении при различных повреждениях и заболеваниях.
32. Повязки, материалы, используемые для наложения повязок.

Литература для самостоятельного изучения к Разделу 2.

1. _Кадыков, В. А. Первая доврачебная помощь : учебное пособие для вузов / В. А. Кадыков, Е. М. Мохов, А. М. Морозов. — 2-е изд., перераб. и доп. — Москва : Издательство Юрайт, 2023. — 241 с. — (Высшее образование). — ISBN 978-5-534-12940-3. — Текст : электронный // Образовательная платформа Юрайт [сайт]. — URL: <https://urait.ru/bcode/510047>
2. _Мисюк, М. Н. Основы медицинских знаний и здорового образа жизни : учебник и практикум для вузов / М. Н. Мисюк. — 3-е изд., перераб. и доп. — Москва : Издательство Юрайт, 2023. — 332 с. — (Высшее образование). — ISBN 978-5-534-14054-5. — Текст : электронный // Образовательная платформа Юрайт [сайт]. — URL: <https://urait.ru/bcode/510686>

Задания для самостоятельной работы к Разделу 3

Вопросы для самостоятельной работы к Разделу 3

1. Общий и специальный уход за больными и пострадавшими.
2. Рекомендуемые средства для ухода за пострадавшими и больными.
3. Специальный уход за больными и пострадавшими в ЧС: пожилого и детского возраста; находящимися в тяжелом состоянии; в период подготовки к операции и послеоперационном периоде.
4. Особенности ухода за больными и пострадавшими в ЧС с повреждением опорно-двигательного аппарата; ожогами и отморожениями; ранениями и травмой головы и груди. Лечебные процедуры и манипуляции: характеристика, назначение.

5. Правила и техника выполнения простейших лечебных процедур и манипуляций.

Литература для самостоятельного изучения к Разделу 3.

1. _Кадыков, В. А. Первая доврачебная помощь : учебное пособие для вузов / В. А. Кадыков, Е. М. Мохов, А. М. Морозов. — 2-е изд., перераб. и доп. — Москва : Издательство Юрайт, 2023. — 241 с. — (Высшее образование). — ISBN 978-5-534-12940-3. — Текст : электронный // Образовательная платформа Юрайт [сайт]. — URL: <https://urait.ru/bcode/510047>
2. Мисюк, М. Н. Основы медицинских знаний и здорового образа жизни : учебник и практикум для вузов / М. Н. Мисюк. — 3-е изд., перераб. и доп. — Москва : Издательство Юрайт, 2023. — 332 с. — (Высшее образование). — ISBN 978-5-534-14054-5. — Текст : электронный // Образовательная платформа Юрайт [сайт]. — URL: <https://urait.ru/bcode/510686>
3. Общий уход за больными : учебное пособие для вузов / Г. И. Чуваков [и др.] ; под редакцией Г. И. Чувакова. — Москва : Издательство Юрайт, 2023. — 127 с. — (Высшее образование). — ISBN 978-5-534-15867-0. — Текст : электронный // Образовательная платформа Юрайт [сайт]. — URL: <https://urait.ru/bcode/510050>

3.3. Методические указания к самостоятельной работе по дисциплине (модулю)

Освоение слушателями программы предполагает изучение материалов дисциплин (модулей) в ходе самостоятельной работы.

Для успешного освоения дисциплины (модуля) и достижения поставленных целей необходимо внимательно ознакомиться с рабочей программой дисциплины (модуля), доступной в электронной информационно-образовательной среде РГСУ.

Следует обратить внимание на списки основной и дополнительной литературы, на предлагаемые преподавателем ресурсы информационно-телекоммуникационной сети Интернет. Эта информация необходима для самостоятельной работы обучающегося.

Для более углубленного изучения темы задания для самостоятельной работы рекомендуется выполнять параллельно с изучением данной темы. При выполнении заданий по возможности используйте наглядное представление материала.

Самостоятельная работа включает разнообразный комплекс видов и форм работы обучающихся.

Написание реферата (доклада).

Требования к структуре реферата (доклада):

Работа должна содержать систематизацию и краткое изложение материала из не менее 5-и литературных источников (монографий, научных статей и докладов) по выбранной теме.

Основные требования к оформлению:

Структура доклада (реферата): 1) титульный лист; 2) содержание (в нем последовательно указываются названия пунктов доклада (реферата), указываются страницы, с которых начинается каждый пункт); 3) введение (формулируется суть исследуемой проблемы, обосновывается выбор темы, определяются ее значимость и актуальность, указываются цель и задачи доклада (реферата), дается характеристика используемой литературы); 4) основная часть (каждый раздел ее доказательно раскрывает исследуемый вопрос); 5) выводы и заключение (подводятся итоги или делается обобщенный вывод по теме доклада (реферата)); 6) литература.

Доклад (реферат) оформляется на одной стороне листа белой бумаги формата А4 (210x297 мм). Интервал межстрочный - полуторный. Цвет шрифта - черный. Гарнитура шрифта основного текста - «Times New Roman» или аналогичная. Кегль (размер) от 12 до 14 пунктов. Размеры полей страницы (не менее): правое 10 мм, верхнее – 15 мм, нижнее – 20 мм, левое - 25 мм. Формат абзаца: полное выравнивание («по ширине»). Отступ красной строки одинаковый по всему тексту – 15 мм. Страницы должны быть пронумерованы с учётом титульного листа (на титульном листе номер страницы не ставится). В работах используются цитаты, статистические материалы. Эти данные оформляются в виде сносок (ссылок и примечаний). Внутритекстовые, подстрочные

и затекстовые библиографические ссылки должны оформляться в соответствии с ГОСТ Р 7.0.5-2008 «Библиографическая ссылка». Общие требования и правила составления».

Реферат (доклад) сдается в бумажном и электронном виде (10 - 20 печатных страниц).

При проверке реферата (доклада) на антиплагиат - www.antiplagiat.ru - (более 50% заимствований) работа не принимается.

Выполнение тестовых заданий.

Тестовые задания содержат вопросы и 3-4 варианта ответа по базовым положениям изучаемой темы, составлены с расчетом на знания, полученные слушателями в процессе изучения темы.

Тестовые задания выполняются в письменной или электронной форме и сдаются преподавателю, ведущему дисциплину (модуль).

Методические материалы по подготовке к опросу

Самостоятельная работа обучающихся включает подготовку к опросу на практических занятиях. Для этого обучающийся изучает материалы теоретических занятий, рекомендуемую литературу, публикации, информацию из Интернет-ресурсов.

Для подготовки к опросу обучающемуся необходимо ознакомиться с материалом, посвященным теме практического занятия, в учебнике или другой рекомендованной литературе, конспекте лекции, обратить внимание на усвоение основных понятий дисциплины, выявить неясные вопросы и подобрать дополнительную литературу для их освещения.

РАЗДЕЛ 4. ОЦЕНОЧНЫЕ МАТЕРИАЛЫ ПО ДИСЦИПЛИНЕ (МОДУЛЮ)

4.1. Форма промежуточной аттестации обучающегося по дисциплине (модулю)

Контрольным мероприятием промежуточной аттестации обучающихся по дисциплине (модулю) является дифференцированный зачет, который проводится в **устной** форме.

4.2. Оценочные материалы, определяющие процедуры оценивания знаний, умений, навыков и (или) опыта деятельности, характеризующих этапы формирования компетенций

4.2.1. Организационные основы применения балльно-рейтинговой системы оценки успеваемости обучающихся по дисциплине (модулю)

Оценка качества освоения обучающимися дисциплины (модуля) реализуется в формате балльно-рейтинговой системы оценки успеваемости обучающихся (БРСО).

БРСО в ходе текущего контроля успеваемости и промежуточной аттестации осуществляется по 100-балльной шкале.

Академический рейтинг обучающегося по дисциплине (модулю) складывается из результатов:

- текущего контроля успеваемости (максимальный текущий рейтинг обучающегося 80 рейтинговых баллов;
- промежуточной аттестации (максимальный рубежный рейтинг обучающегося 20 рейтинговых баллов.

Условия оценки освоения обучающимся дисциплины (модуля) в формате БРСО доводятся преподавателем до сведения обучающихся на первом учебном занятии, а также размещены в свободном доступе в электронной информационно-образовательной среде Университета.

4.2.2. Проведение текущего контроля успеваемости обучающихся по дисциплине (модулю) в соответствии с балльно-рейтинговой системой оценки успеваемости обучающегося

В течение учебного семестра до промежуточной аттестации на основании утвержденной рабочей программы дисциплины (модуля) формируется текущий рейтинг обучающегося. Текущий рейтинг обучающегося складывается как сумма рейтинговых баллов, полученных им в течение учебного семестра по всем видам учебных занятий по дисциплине (модулю).

В процессе текущего контроля оцениваются следующие действия обучающегося, направленные на освоение компетенций в рамках изучения учебной дисциплины:

- академическая активность (посещаемость учебных занятий, самостоятельное изучение содержания учебной дисциплины в электронной информационно-образовательной среде, соблюдение сроков сдачи практических заданий и текущих контрольных мероприятий и др.);
- выполнение и сдача текущих и итогового практических заданий (эссе, рефераты, творческие задания, кейс-задания, лабораторные работы, расчетные задания и др., активное участие в групповых интерактивных занятиях (дискуссии, WiKi-проекты и др.), защита проектов и др.);
- прохождение рубежей текущего контроля, включая соблюдение графика их прохождения в электронной информационно-образовательной среде.

Для планирования расчета текущего рейтинга обучающегося используются следующие пропорции:

Вид учебного действия	Максимальная рейтинговая оценка, баллов
академическая активность	10
практические задания	40
<i>из них: текущие практические задания</i>	20
<i>итоговое практическое задание</i>	20
рубежи текущего контроля	30
ИТОГО:	80

В течение учебного семестра по дисциплине (модулю) обучающимся должен быть накоплен текущий рейтинг не менее 52 рейтинговых баллов (65% от максимального значения текущего рейтинга).

Необходимыми условиями допуска обучающегося к промежуточной аттестации по дисциплине являются положительное прохождение обучающимся не менее 65% рубежей текущего контроля с накоплением не менее 65% максимального рейтингового балла за каждый рубеж текущего контроля и положительное выполнение итогового практического задания с накоплением не менее 65% максимального рейтингового балла, установленного за итоговое практическое задание.

Невыполнение вышеуказанных условий является текущей академической задолженностью, которая должна быть ликвидирована обучающимся до контрольного мероприятия промежуточной аттестации.

Сведения о наличии у обучающихся текущей академической задолженности, сроках и порядке добора рейтинговых баллов для её ликвидации доводятся до обучающихся педагогическим работником.

В случае неликвидации текущей академической задолженности, педагогический работник обязан во время контрольного мероприятия промежуточной аттестации поставить обучающемуся 0 рейтинговых баллов. В этом случае ликвидация текущей академической задолженности возможна в периоды проведения повторной промежуточной аттестации.

4.2.3. Проведение промежуточной аттестации обучающихся по дисциплине (модулю) в соответствии с балльно-рейтинговой системой оценки успеваемости обучающегося

Промежуточная аттестация по дисциплине (модулю) проводится в соответствии с Положением о промежуточной аттестации обучающихся по основным профессиональным образовательным программам в Российском государственном социальном университете и Положением о балльно-рейтинговой системе оценки успеваемости обучающихся по основным профессиональным

ным образовательным программам в Российском государственном социальном университете в действующей редакции.

На промежуточную аттестацию отводится 20 рейтинговых баллов.

Ответы обучающегося на контрольном мероприятии промежуточной аттестации оцениваются педагогическим работником по 20 - балльной шкале, а итоговая оценка по дисциплине (модулю) выставляется по пятибалльной системе для дифференцированного зачета.

Критерии выставления оценки определяются Положением о балльно-рейтинговой системе оценки успеваемости обучающихся по основным профессиональным образовательным программам высшего образования - программам бакалавриата, программам специалитета, программам магистратуры в Российском государственном социальном университете.

В процессе определения рубежного рейтинга обучающегося используется следующая шкала:

Рубежный рейтинг	Критерии оценки освоения обучающимся учебной дисциплины в ходе контрольных мероприятий промежуточной аттестации
19-20 рейтинговых баллов	обучающийся глубоко и прочно усвоил программный материал, исчерпывающе, последовательно, грамотно и логически стройно его излагает, тесно увязывает с задачами и будущей деятельностью, не затрудняется с ответом при видоизменении задания, свободно справляется с задачами и практическими заданиями, правильно обосновывает принятые решения, умеет самостоятельно обобщать и излагать материал, не допуская ошибок
16-18 рейтинговых баллов	обучающийся твердо знает программный материал, грамотно и по существу излагает его, не допуская существенных неточностей в ответе на вопрос, может правильно применять теоретические положения и владеет необходимыми умениями и навыками при выполнении практических заданий
13-15 рейтинговых баллов	обучающийся освоил основной материал, но не знает отдельных деталей, допускает неточности, недостаточно правильные формулировки, нарушает последовательность в изложении программного материала и испытывает затруднения в выполнении практических заданий
1-12 рейтинговых баллов	обучающийся не знает значительной части программного материала, допускает существенные ошибки, с большими затруднениями выполняет практические задания
0 рейтинговых баллов	не аттестован

4.3. Перечень заданий для проведения текущей и промежуточной оценки знаний, умений, навыков и (или) опыта деятельности, характеризующих этапы формирования компетенций

4.3.1. Оценочные материалы для проведения текущей аттестации и рубежного контроля, обучающихся по дисциплине (модулю)

Раздел -1 «Здоровье и факторы его формирования»

Форма рубежного контроля - тестирование

Вопросы рубежного контроля:

Здоровье человека зависит от образа жизни на, %:

- (?) 50
- (?) 30
- (?) 40
- (?) 10

Здоровье человека зависит от его наследственности на, %:

- (?) 10
- (?) 20
- (?) 30
- (?) 50

Фактор, в большей степени определяющий здоровье человека:

- (?) наследственность
- (?) условия внешней среды
- (?) образ жизни
- (?) система здравоохранения

Является условием здорового образа жизни:

- (?) пассивность
- (?) стрессы
- (?) рациональное питание
- (?) вредные привычки

Индивидуальные особенности поведения человека:

- (?) условия жизни
- (?) качество жизни
- (?) стиль жизни
- (?) уровень жизни

Общественное здоровье:

- (?) здоровье группы людей
- (?) личное здоровье
- (?) здоровье населения страны
- (?) здоровье людей определенной этнической группы

Здоровье:

- (?) отсутствие болезни
- (?) состояние радости
- (?) состояние полного душевного, физического и социального благополучия
- (?) устойчивость к дестабилизирующим факторам

Материальные и социальные факторы, окружающие человека:

- (?) условия жизни
- (?) качество жизни
- (?) стиль жизни
- (?) уровень жизни

Валеология – наука о:

- (?) здоровье человека
- (?) недрах земли
- (?) питании
- (?) режиме дня человека

Здоровье зависит на 10% от:

- (?) наследственности
- (?) органов здравоохранения
- (?) образа жизни
- (?) окружающей среды

Здоровый образ жизни:

- (?) поведение и мышление человека, обеспечивающее ему укрепление здоровья
- (?) систематические занятия спортом
- (?) способность человека управлять своими эмоциями
- (?) способность человека управлять своими двигательными действиями

Вид здоровья, характеризующий состояние органов и систем человека и наличие резервных возможностей:

- (?) физическое
- (?) духовное
- (?) нравственное
- (?) социальное

Цель профилактики:

- (?) изучение животного мира
- (?) развитие интеллектуальных способностей человека
- (?) формирование, укрепление и сохранение здоровья человека
- (?) развитие профессиональных способностей человека

Составляющая нездорового образа жизни:

- (?) полноценный отдых
- (?) гиподинамия
- (?) отсутствие вредных привычек
- (?) сбалансированное питание

Фактор нездорового образа жизни:

- (?) полноценный отдых
- (?) сбалансированное питание
- (?) социальная пассивность
- (?) регулярная двигательная активность

Первичное звено здравоохранения является ключевым в проведении профилактической работы на:

- (?) индивидуальном уровне
- (?) популяционном уровне

При проведении медико-социальных исследований применяются следующие методы

- исторический
- статистический
- экспериментальный
- экономический
- 5) социологический
- все вышеперечисленные.

Факторами, оказывающими влияние на здоровье населения, являются, кроме

- генетические
- природно-климатические
- уровень и образ жизни населения
- уровень, качество и доступность медицинской помощи
- все вышеперечисленное

Среди факторов, определяющих здоровье населения, лидируе(ю)т:

- качество медицинской помощи
- образ жизни
- биологические

Сегодня для профилактики хронических неинфекционных заболеваний (ХНИЗ) используются ... стратегии:

- 4
- 2
- 3

Процесс формирования здорового образа жизни включает все перечисленное, кроме:

- повышение материального благосостояния
- воспитание навыков здорового образа жизни
- информирование населения о факторах риска

Воздействие через средства массовой информации на те факторы образа жизни и окружающей среды, которые увеличивают риск развития ХНИЗ, среди всего населения:

- стратегия высокого риска
- стратегия вторичной профилактики
- популяционная стратегия

Основными направлениями формирования здорового образа жизни являются все перечисленные, кроме:

- устранение факторов риска
- повышение эффективности деятельности служб здравоохранения
- создание позитивных для здоровья факторов

Выявление лиц с повышенным уровнем факторов риска ХНИЗ и проведение мероприятий по их коррекции:

- стратегия вторичной профилактики
- популяционная стратегия
- стратегия высокого риска

Медицинская профилактика включает все перечисленные мероприятия, кроме:

- выявление заболеваний

- (?) проведение прививок
- (?) проведение медицинских осмотров

Заключается в ранней диагностике и предупреждение прогрессирования заболевания как за счет факторной профилактики и коррекции поведенческих факторов риска, так и за счет своевременного проведения современного лечения:

- (?) стратегия вторичной профилактики
- (?) стратегия высокого риска
- (?) популяционная стратегия

Медицинская профилактика включает:

- (?) выявление заболеваний
- (?) проведение прививок
- (?) улучшение условий труда и отдыха

Код контролируемой компетенции

1. УК-8

Раздел -2 «Основы оказания первой помощи при различных состояниях»

Форма рубежного контроля - тестирование

Вопросы рубежного контроля:

(??) Первая помощь, это:
(?) Вид помощи, включающий комплекс простейших мероприятий, направленных на временное устранение причин, угрожающих жизни пострадавшего, предупреждение развития тяжелых осложнений, выполняемый на месте происшествия и вблизи него любым участником дорожного движения.

(?) Вид помощи, включающий комплекс лечебно-профилактических мероприятий на этапах медицинской эвакуации, направленных на устранение последствий поражений, угрожающих жизни пострадавших

(??) Укажите, для чего проводится комплекс простейших мероприятий первой помощи.

- (?) Для прекращения действия повреждающих факторов
- (?) Для временного устранения причин, угрожающих жизни пострадавшего.
- (?) Для поддержания жизни пострадавшего.
- (?) Для предупреждения развития тяжелых осложнений.
- (?) Все ответы верны

(??) Вызов помощи входит в комплекс мероприятий первой помощи.

- (?) Да
- (?) Нет.

(??) «Золотой час» — это:

- (?) Время с момента получения травмы до поступления в больницу.
- (?) Время с начала оказания помощи до поступления в больницу

(??) «Золотой час» для пострадавшего, получившего травму, начинается:

- (?) С момента начала оказания помощи.
- (?) С момента получения травмы

(??) Перечислите первоочередные мероприятия первой помощи.

- (?) Обеспечение безопасного оказания помощи.
- (?) Остановка наружного кровотечения.
- (?) Обеспечение и поддержание проходимости дыхательных путей.
- (?) Проведение простейших противошоковых мероприятий.
- (?) Сердечно-легочная реанимация.
- (?) Все перечисленное.

- (??) Укажите, с чего начинают оказание первой помощи.
- (?) Обеспечение безопасного оказания помощи.
- (?) Остановка наружного кровотечения.
- (?) Обеспечение проходимости дыхательных путей.
- (?) Проведение простейших противошоковых мероприятий.
- (?) Сердечно-легочная реанимация

- (??) Первую помощь имеют право оказывать:
- (?) Прохожий.
- (?) Водитель.
- (?) Сотрудник ГИБДД.
- (?) Только медицинский работник (фельдшер или врач).
- (?) Спасатель.
- (?) Все перечисленное.

- (??) Верно ли утверждение: пострадавший может отказаться от оказания первой помощи.
- (?) Да
- (?) Нет.

- (??) Спасующий должен спросить разрешение у пострадавшего на его осмотр, если тот адекватен и находится в сознании.
- (?) Да
- (?) Нет

- (??) Спасующий должен спросить разрешение у пострадавшего на проведение манипуляций первой помощи, если тот адекватен и находится в сознании.
- (?) Да
- (?) Нет.

- (??) Укажите последовательность «спасательных вопросов».
- (?) Что? Где? Когда? Кто? Как?
- (?) Где? Что? Когда? Кто? Как?
- (?) Кто? Что? Где? Когда? Как?

- (??) Транспортировка пострадавших входит в мероприятия первой помощи.
- (?) Да
- (?) Нет

- (??) Психологическая поддержка и первая психологическая помощь являются составной частью первой помощи.
- (?) Да
- (?) Нет.

- (??) Ребенку оказана первая помощь. Можно ли до приезда скорой медицинской помощи оставить ребенка одного.
- (?) Нет, ни в коем случае!

(?) Ребенка можно оставить без присмотра, ведь первая помощь оказана

(??) Укажите основную цель визуального контакта с пострадавшим.

(?) Наблюдение за состоянием пострадавшего.

(?) Поддержание разговора с пострадавшим.

(??) Какой вид транспортировки пострадавшего подойдет при травме локтевого сустава, если пострадавший находится в сознании?

(?) Передвижение с одним сопровождающим

(?) Передвижение на сиденье «замок» (из четырех рук)

(?) В транспортировке не нуждается

Какой вид транспортировки пострадавшего подойдет при травме бедра?

(?) Транспортировка на стуле

(?) Передвижение на сиденье «замок»

(?) Ни один из вышеперечисленных вариантов

(??) Перечислите, какие сведения необходимо сообщить диспетчеру при вызове «03»?

(?) Характер происшествия (опознавательные ориентиры)

(?) Примерное время происшествия, количество пострадавших (в т.ч. беременные, дети)

(?) Все вышеперечисленные сведения

(??) Как правильно нужно транспортировать пострадавшего с травмой грудной клетки без сознания?

(?) На неповрежденном боку

(?) На поврежденном боку

(?) Лежа на спине

(??) Какой вид транспортировки пострадавшего необходим при травме головы и шейных отделов позвоночника?

(?) Передвижение с одним сопровождающим

(?) Передвижение на сиденье «замок»

(?) Передвижение на жестких носилках

(??) Укажите условия транспортировки ребенка в возрасте до 12 лет.

(?) Обязательно в сопровождении (родителей, близких родственников)

(?) Сопровождение родственников не обязательно

(?) В сопровождении сотрудников ДПС или сотрудников полиции

(??) Как транспортировать пострадавшего при ранении живота с внутренним кровотечением?

(?) В положении на животе с повернутой набок головой

(?) В полусидячем положении с подложенным под колени валиком

(?) В положении лежа на спине с приподнятыми на 30 градусов ногами

(??) Укажите, в каких случаях нельзя извлекать пострадавшего из аварийного автомобиля?

(?) Есть опасность для жизни пострадавшего (задымление, возгорание автомобиля)

(?) Помощь оказать внутри автомобиля невозможно из-за его деформации

(?) При извлечении из автомобиля можно нанести пострадавшему тяжелую вторичную

травму

(??) Укажите, в каких случаях нельзя извлекать пострадавшего из аварийного автомобиля?

- (?) Пострадавшему не угрожает дополнительная травматизация при извлечении нет зажатия, есть опасность для жизни (задымление, возгорание)
- (?) Пострадавший зажат, при извлечении можно нанести дополнительную травму
- (?) Есть опасность для жизни

- (??) Кто может оказывать первую помощь пострадавшему ребенку?
 - (?) только медицинский работник
 - (?) любой человек, который оказался рядом с пострадавшим ребенком
 - (?) любой человек, который оказался рядом с пострадавшим ребенком, при наличии специальной подготовки и (или) навыков

- (??) Разрешено ли давать пострадавшему лекарственные средства при оказании ему первой помощи?
 - (?) Разрешено
 - (?) Запрещено
 - (?) Разрешено в случае крайней необходимости

- (??) При первичном осмотре пострадавшего оценивают следующее:
 - (?) причину травмы
 - (?) наличие крупных ран
 - (?) наличие дыхания
 - (?) наличие сознания
 - (?) проходимость дыхательных путей
 - (?) реакция зрачков на свет
 - (?) пульс на лучевой артерии
 - (?) показатели артериального давления
 - (?) пульс на сонной артерии

- (??) Алгоритм оказания первой помощи начинается с:
 - (?) осмотра места происшествия
 - (?) первичного осмотра пострадавшего
 - (?) вызова специалистов
 - (?) вторичного осмотра

- (??) По российским законам может быть применено наказание в случае, если:
 - (?) первая помощь оказана неправильно
 - (?) вы только вызвали "Скорую помощь" и больше ничего не делали
 - (?) вы оставили пострадавшего без помощи
 - (?) вы позвали на помощь, но сами ничего не делали

- (??) К международным алгоритмам оказания первой помощи относят:
 - (?) осмотр места происшествия
 - (?) первичный осмотр
 - (?) вызов скорой помощи
 - (?) вторичный осмотр
 - (?) все вышеуказанное

- (??) Основная задача оказания первой помощи пострадавшему:
 - (?) поддержание жизнедеятельности пострадавшего до приезда специалистов
 - (?) диагностика причины травмы пострадавшего
 - (?) оказание медицинской помощи пострадавшему в полном объеме
 - (?) все выше сказанное

- (??) Транспортировка пострадавших сидя осуществляется при:
- (?) повреждении верхних конечностей и органов брюшной полости.
- (?) переломе ключицы, перелом ребер.
- (?) повреждении органов брюшной полости

(??) Транспортировку пострадавшего с черепно-мозговой травмой необходимо осуществлять:

- (?) лежа на боку
- (?) лежа на спине
- (?) сидя
- (?) стоя

(??) Правильная транспортировка пострадавшего, находящегося без сознания производится:

- (?) в положении на спине.
- (?) в положении на животе (при травмах брюшной полости – на боку)
- (?) с приподнятыми нижними конечностями.

(??) Что необходимо сделать перед началом транспортировки пострадавших?

- (?) дать пострадавшему обезболивающее средство, чтобы при транспортировке он не впал

в кому

- (?) проверить состояние пострадавшего, насколько он готов к транспортировке
- (?) оказать первую помощь в соответствующем объеме и провести иммобилизацию поврежденных частей тела, если они имеются

(??) Лекарственные средства при оказании первой помощи:

- (?) применяются редко
- (?) применяются по просьбе пострадавшего
- (?) никогда не применяются
- (?) всегда применяются

(??) Укажите виды носилочных средств)

- (?) Жесткие.
- (?) Мягкие.
- (?) Полужесткие

(??) Транспортные положения, это:

(?) Физиологически выгодные положения, которые придают пострадавшим в зависимости от вида травмы.

- (?) Положение, которое необходимо придать пострадавшему по жизненным показаниям
- (?) Все вышеуказанное

(??) Транспортировка пострадавших является мероприятием первой помощи.

- (?) Да
- (?) Нет.

(??) Для транспортировки пострадавшего с травмой позвоночника в положении на спине могут быть использованы подручные средства:

- (?) Широкие доски.
- (?) Столешница
- (?) Одеяло.
- (?) Дверь.
- (?) Все перечисленное.

(??) Укажите транспортное положение пострадавшего с травмой грудной клетки. Пострадавший в сознании.

(?) Лежа на спине.

(?) Положение полусидя

(?) Стабильное боковое положение на поврежденной стороне, с возвышенным плечевым концом.

(??) Больные и пострадавшие, доставленные бригадой скорой медицинской помощи должны быть осмотрены в приемном отделении ЛПУ не позднее:

(?) Пяти минут после доставки

(?) Десяти минут после доставки

(?) Двадцати минут после доставки

(?) Тридцати минут после доставки

(?) Сорока пяти минут после доставки

(??) Реанимация — это:

(?) Наука, изучающая методы восстановления жизни

(?) Практические действия, направленные на восстановления дыхания и кровообращения у больных в терминальных состояниях

(?) Специальная бригада скорой помощи

(??) Что является вторым действием в случае оказания первой помощи?

(?) Предотвращение возможных осложнений

(?) Устранение состояния, угрожающего жизни и здоровью пострадавшего

(?) Правильная транспортировка пострадавшего

(??) Кто вправе оказывать первую помощь пострадавшему ребенку?

(?) только медицинский работник

(?) любой человек, который оказался рядом с пострадавшим ребенком

(?) любой человек, который оказался рядом с пострадавшим ребенком, при наличии специальной подготовки и (или) навыков

(??) Оптимальное положение для больного с отеком легких:

(?) Лежа с приподнятым головным концом, сидя и полусидя

(?) Лежа с приподнятым ножным концом

(??) Расширенные реанимационные мероприятия могут проводить

(?) только специалисты реанимационных отделений;

(?) специально подготовленные медицинские работники;

(?) все взрослое население;

(?) работники милиции, прибывшие на место происшествия;

(?) работники дорожных служб

(??) Укажите, для чего проводится комплекс простейших мероприятий первой помощи.

(?) Для прекращения действия повреждающих факторов

(?) Для временного устранения причин, угрожающих жизни пострадавшего.

(?) Для поддержания жизни пострадавшего.

(?) Для предупреждения развития тяжелых осложнений.

(?) Все вышеперечисленное

(??) Укажите, с чего начинают оказание первой помощи.

(?) Обеспечение безопасного оказания помощи.

- (?) Остановка наружного кровотечения.
- (?) Обеспечение проходимости дыхательных путей.
- (?) Проведение простейших противошоковых мероприятий.
- (?) Сердечно-легочная реанимация.

(??) Укажите основную особенность поведения пострадавшего при истерике.

- (?) Оцепенение.
- (?) «Театральное» поведение.
- (?) Агрессивность.

(??) Невербальный метод психологического воздействия на пострадавших заключается в следующем:

- (?) Установление и поддержание словесного контакта
- (?) Установление и поддержание визуального и тактильного контакта

(??) Укажите, при каких состояниях изменяется частота и ритм дыхания.

- (?) Тяжелые травмы грудной клетки.
- (?) Асфиксия.
- (?) Черепно-мозговая травма
- (?) Большая кровопотеря.
- (?) Все перечисленные состояния.

(??) Укажите частоту пульса у здорового взрослого человека в покое.

- (?) 30–60 ударов в минуту.
- (?) 60–80 ударов в минуту.
- (?) 80-100 ударов в минуту

(??) Витальные признаки — это:

- (?) Признаки жизни.
- (?) Признаки травмы.

(??) Определение «признаков жизни» включает:

- (?) Наличие дыхания, движения, кашля.
- (?) Наличие сознания, дыхания, пульса на сонных артериях

Укажите перевязочные средства

- (?) Бинты марлевые медицинские стерильные.
- (?) Бинты марлевые медицинские нестерильные.
- (?) Лейкопластырь катушечный.
- (?) Лейкопластырь бактерицидный.
- (?) Салфетки марлевые медицинские стерильные.
- (?) Салфетки марлевые медицинские нестерильные.
- (?) Косынки медицинские.
- (?) Все перечисленное.

(??) Спасательное покрывало, это:

- (?) Полиэфирная пленка с золотисто-серебристым напылением.
- (?) Двусторонняя фольга
- (?) Двусторонняя простроченная клеенчатая ткань с зеркальным напылением.

Код контролируемой компетенции
УК-8

Раздел -3 «Уход за пострадавшими и больными»

Форма рубежного контроля - тестирование

Вопросы рубежного контроля:

(??) При определении массы тела следует соблюдать условия все, кроме

- (?) натошак;
- (?) после опорожнения мочевого пузыря;
- (?) после опорожнения кишечника;
- (?) в одной и той же одежде;
- (?) после водных процедур.

(??) Напряжение пульса зависит

- (?) от величины сердечного выброса;
- (?) от артериального давления;
- (?) от общего количества циркулирующей крови;
- (?) от частоты сердечных сокращений;
- (?) от возраста пациента.

(??) В норме температура тела в подмышечной впадине

- (?) на 0,5-0,8 градусов ниже температуры слизистых оболочек;
- (?) на 0,5-0,8 градусов выше температуры слизистых оболочек;
- (?) одинаковая с температурой слизистых оболочек;
- (?) на 1 градус выше температуры слизистых оболочек;
- (?) на 1 градус ниже температуры слизистых оболочек.

(??) Для профилактики пролежней, положение пациента следует менять

- (?) каждые 3 часа;
- (?) каждые 2 часа;
- (?) каждые 4 часа;
- (?) по назначению врача;
- (?) на усмотрение медицинской сестры.

(??) Температура тела человека в норме составляет

- (?) 36,0 — 36,7°C;
- (?) 36,2 — 36,9°C;
- (?) 35,0 — 36,5°C;
- (?) 36,6 — 37,0°C;
- (?) 35,8 — 36,6°C.

(??) Выберите наиболее полный ответ: при смене белья и одежды тяжелобольному нужно приготовить

- (?) перчатки нестерильные, ёмкость для дезинфекции, антисептический раствор, ветошь, комплект чистого нательного белья, непромокаемый мешок для грязного белья, жидкое мыло;
- (?) перчатки нестерильные, ветошь, комплект чистого нательного белья, комплект одежды, простыня, непромокаемый мешок для грязного белья, жидкое мыло;
- (?) перчатки нестерильные, ёмкость для дезинфекции, антисептический раствор, ветошь, комплект чистого нательного белья, комплект одежды, простыня;
- (?) перчатки нестерильные, ёмкость для дезинфекции, антисептический раствор, ветошь, комплект чистого нательного белья, комплект одежды, простыня, непромокаемый мешок для грязного белья, жидкое мыло;

(?) ёмкость для дезинфекции, антисептический раствор, ветошь, комплект чистого нательного белья, комплект одежды, простыня, непромокаемый мешок для грязного белья, жидкое мыло.

(??) Элемент ухода при рвоте

(?) промывание желудка;

(?) обильное щелочное питье;

(?) применение пузыря со льдом на эпигастральную область;

(?) обработка полости рта;

(?) вызов врача.

(??) Определите правильную последовательность обработки рта

(?) пространство под языком, язык, зубы, внутренняя поверхность щёк, дёсны пациента;

(?) зубы, язык, внутренняя поверхность щёк, пространство под языком, дёсны пациента;

(?) внутренняя поверхность щёк, зубы, язык, пространство под языком, дёсны пациента;

(?) дёсны пациента, зубы, язык, внутренняя поверхность щёк, пространство под языком;

(?) язык, пространство под языком, зубы, внутренняя поверхность щёк, дёсны пациента.

Перечень вопросов вариативен, и может модифицироваться в зависимости от внедрения нормативно-правовых и технологических новаций.

(??) Чем характеризуется артериальное кровотечение?

(?) Кровь из раны вытекает пульсирующей струёй, имеет ярко-алую окраску

(?) Кровь из раны вытекает непрерывно, сплошной струёй темно-красного цвета

(?) Кровь из раны вытекает редкими каплями или медленно расплывающимся пятном

(??) Укажите правильные способы остановки венозного кровотечения?

(?) Наложение жгута и максимальное сгибание конечности в суставе

(?) Наложение на рану давящей повязки и приподнятое положение конечности

(?) Применяются оба способа

(??) Где нужно определять пульс, если пострадавший без сознания?

(?) На лучевой артерии

(?) На бедренной артерии

(?) На сонной артерии

(??) Чем характеризуется венозное кровотечение?

(?) Кровь из раны вытекает пульсирующей струёй, имеет ярко-алую окраску

(?) Кровь из раны вытекает непрерывно, сплошной струёй темно-красного цвета

(?) Кровь из раны вытекает редкими каплями или медленно расплывающимся пятном

(??) Укажите правильный способ остановки артериального кровотечения?

(?) Пальцевое прижатие сосуда и наложение жгута

(?) Наложение на рану поддерживающей повязки

(?) Приподнятое положение конечности

(??) На какой предельный срок времени можно наложить жгут (закрутку) при артериальном кровотечении?

(?) Не более 1,5 часов

(?) Не более 30 минут

(?) Не более 2 часов

(??) Чем характеризуется капиллярное кровотечение?

- (?) Кровь из раны вытекает пульсирующей струёй, имеет ярко-алую окраску
- (?) Кровь из раны вытекает непрерывно, сплошной струёй темно-красного цвета
- (?) Кровь из раны вытекает редкими каплями или медленно расплывающимся пятном

(??) В каком положении надо транспортировать пострадавшего, находящегося без сознания?

- (?) Полусидя с повёрнутой набок головой
- (?) В стабильном боковом положении
- (?) Лёжа с подложенным под голову валиком из одежды

(??) Какая повязка накладывается на голеностопный сустав при его повреждении?

- (?) Спиралевидная
- (?) Восьмиобразная
- (?) Колосовидная

(??) Эффективность реанимационных мероприятий оценивается:

- (?) Все ответы правильные
- (?) Появление пульса на крупных артериях
- (?) Восстановление дыхания

(??) Как правильно применить бактерицидные салфетки?

- (?) Промыть рану, удалить инородное тело, наложить бактерицидную повязку
- (?) Обработать рану раствором йода, наложить бактерицидную повязку
- (?) На рану наложить бактерицидную салфетку, зафиксировав её лейкопластырем или

бинтом

(??) Какая повязка накладывается при повреждении лба?

- (?) Шапочка
- (?) Спиралевидная
- (?) Крестообразная

(??) В какое время года требуется указать время наложения жгута?

- (?) Зимой
- (?) Летом
- (?) В любое время года

(??) Что нужно указать в записке при наложении жгута?

- (?) Время получения травмы
- (?) Время наложения жгута
- (?) Время снятия жгута

**Код контролируемой компетенции
УК-8**

4.3.2. Оценочные материалы для проведения промежуточной аттестации обучающихся по дисциплине (модулю)

Код контролируемой компетенции УК-8

Вопросы:

1. Характеристика неотложных состояний, причины, их вызывающие, признаки «острого живота», первая медицинская помощь.
2. Характеристика кровотечений, методы остановки кровотечений.
3. Первая медицинская помощь при наружных кровотечениях.
4. Основные признаки неотложных состояний, характеристика причин их вызывающих.
5. Причины и признаки возникновения аллергических реакций. Первая помощь.
6. Первая помощь при эпилептическом и истерическом припадках.
7. Первая помощь при попадании яда на кожу, в пищеварительный тракт, дыхательную систему.
8. Профилактика отравлений препаратами бытовой химии.
9. Достоверные признаки применения подростками наркотиков.
10. Определение физиологических показателей организма человека (по выбору преподавателя).
11. Правила применения лекарственных веществ. Домашняя аптечка.
12. Меры профилактики детского травматизма.
13. Первая помощь при ушибах, вывихах, растяжениях.
14. Десмургия: правила наложения повязки, функции повязки.
15. Признаки раны и ее обработка.
16. Способы остановки кровотечения. Характеристика артериального и венозного кровотечения.
17. «Захват жизни», причины и признаки попадания инородного тела в верхние дыхательные пути.
18. Способы иммобилизации и правила транспортировки раненых.
19. Характеристика терминальных состояний.
20. Оказание первой помощи при тепловом и солнечном ударах, при ожогах.
21. Оказание первой помощи при обморожении и переохлаждении организма.
22. Первая помощь при аллергических и судорожных состояниях.
23. Первая помощь при электротравмах, удушении, утоплении.
24. Реанимация. Признаки клинической и биологической смерти.
25. Последовательность реанимационных процедур.

26. Роль, место, задачи и объем первой помощи в системе этапного лечения пострадавших/пораженных при чрезвычайных ситуациях мирного и военного времени.
27. Особенности оказания первой помощи пострадавшим и внезапно заболевшим в городе и в отдаленных районах.
28. Порядок действий на месте происшествия.
29. Оценка характера поражений и степени тяжести состояния пострадавшего.
30. Объемы оказания первой медицинской и доврачебной помощи.
31. Правила снятия одежды и обуви с пострадавшего
32. Методы профилактики инфекций
33. Общие сведения о нормативно-правовых документах и актах, регулирующих оказание первой помощи пострадавшим.
34. Функциональные состояния организма человека (болезнь, здоровье, критическое состояние).
35. Методы оценки состояния больного.
36. Виды нарушения сознания.
37. Подсчет ЧД, пульса. Измерение АД. Положение больного.
38. Назначение, устройство и правила пользования аптечкой индивидуальной, пакетом перевязочным медицинским индивидуальным, сумкой медицинской санитарной.
39. Назначение, устройство и правила пользования пакетом противохимическим индивидуальным, перевязочным материалом.
40. Аптечка индивидуальная. Состав, правила пользования.
41. Понятие о видах транспортировки.
42. Показания к самостоятельной транспортировке пострадавшего.
43. Сопровождение пострадавшего.
44. Средства транспортировки.
45. Особенности извлечения и перекладывания пострадавших с подозрением на травму позвоночника, таза.
46. Погрузка и размещение пострадавших внутри транспортных средств.

РАЗДЕЛ 5. УСЛОВИЯ РЕАЛИЗАЦИИ ДИСЦИПЛИНЫ (МОДУЛЯ)

5.1. Перечень основной и дополнительной учебной литературы для освоения дисциплины (модуля)

5.1.1. Основная литература

Мисюк, М. Н. Основы медицинских знаний и здорового образа жизни : учебник и практикум для вузов / М. Н. Мисюк. — 3-е изд., перераб. и доп. — Москва : Издательство Юрайт, 2023. — 332 с. — (Высшее образование). — ISBN 978-5-534-14054-5. — Текст : электронный // Образовательная платформа Юрайт [сайт]. — URL: <https://urait.ru/bcode/510686>

5.1.2. Дополнительная литература

Кадыков, В. А. Первая доврачебная помощь : учебное пособие для вузов / В. А. Кадыков, Е. М. Мохов, А. М. Морозов. — 2-е изд., перераб. и доп. — Москва : Издательство Юрайт, 2023. — 241 с. — (Высшее образование). — ISBN 978-5-534-12940-3. — Текст : электронный // Образовательная платформа Юрайт [сайт]. — URL: <https://urait.ru/bcode/510047>

Общий уход за больными : учебное пособие для вузов / Г. И. Чуваков [и др.] ; под редакцией Г. И. Чувакова. — Москва : Издательство Юрайт, 2023. — 127 с. — (Высшее образование). — ISBN 978-5-534-15867-0. — Текст : электронный // Образовательная платформа Юрайт [сайт]. — URL: <https://urait.ru/bcode/510050>

5.2 Перечень ресурсов информационно-коммуникационной сети «Интернет», необходимых для освоения дисциплины (модуля)

№	Название электрон-	Описание электронного ресурса	Используемый для
---	--------------------	-------------------------------	------------------

№	ного ресурса		работы адрес
1.	ЭБС «Университетская библиотека онлайн»	Электронная библиотека, обеспечивающая доступ высших и средних учебных заведений, публичных библиотек и корпоративных пользователей к наиболее востребованным материалам по всем отраслям знаний от ведущих российских издательств	http://biblioclub.ru/
2.	Научная электронная библиотека eLIBRARY.ru	Крупнейший российский информационно-аналитический портал в области науки, технологии, медицины и образования, содержащий рефераты и полные тексты более 34 млн научных публикаций и патентов	http://elibrary.ru/
3.	Образовательная платформа Юрайт	Электронно-библиотечная система для ВУЗов, ССУЗов, обеспечивающая доступ к учебникам, учебной и методической литературе по различным дисциплинам.	https://urait.ru/

5.3 Методические указания для обучающихся по освоению дисциплины (модуля)

Освоение обучающимся дисциплины (модуля) предполагает изучение материалов дисциплины (модуля) на аудиторных занятиях и в ходе самостоятельной работы. Аудиторные занятия проходят в форме лекций, семинаров, практических и лабораторных занятий.

При подготовке к аудиторным занятиям необходимо помнить особенности каждой формы его проведения.

Подготовка к учебному занятию лекционного типа заключается в следующем.

С целью обеспечения успешного обучения обучающийся должен готовиться к лекции, поскольку она является важнейшей формой организации учебного процесса, поскольку:

- знакомит с новым учебным материалом;
- разъясняет учебные элементы, трудные для понимания;
- систематизирует учебный материал;
- ориентирует в учебном процессе.

С этой целью:

- внимательно прочитайте материал предыдущей лекции;
- ознакомьтесь с учебным материалом по учебнику и учебным пособиям с темой прочитанной лекции;
- внесите дополнения к полученным ранее знаниям по теме лекции на полях лекционной тетради;
- запишите возможные вопросы, которые вы зададите лектору на лекции по материалу изученной лекции;
- постарайтесь уяснить место изучаемой темы в своей подготовке;
- узнайте тему предстоящей лекции (по тематическому плану, по информации лектора) и запишите информацию, которой вы владеете по данному вопросу.

Подготовка к занятию семинарского типа

При подготовке и работе во время проведения лабораторных работ и занятий семинарского типа следует обратить внимание на следующие моменты: на процесс предварительной подготовки, на работу во время занятия, обработку полученных результатов, исправление полученных замечаний.

Предварительная подготовка к учебному занятию семинарского типа заключается в изучении теоретического материала в отведенное для самостоятельной работы время, ознакомление

с инструктивными материалами с целью осознания задач лабораторной работы/практического занятия, техники безопасности при работе с приборами, веществами.

Работа во время проведения учебного занятия семинарского типа включает:

– консультирование студентов преподавателями и вспомогательным персоналом с целью предоставления исчерпывающей информации, необходимой для самостоятельного выполнения предложенных преподавателем задач.

– самостоятельное выполнение заданий согласно обозначенной учебной программой тематики.

При получении неудовлетворительных результатов обучающийся имеет право в дополнительное время передать преподавателю работу до проведения промежуточной аттестации.

5.4 Информационно-технологическое обеспечение образовательного процесса по дисциплины (модуля)

5.4.1. Средства информационных технологий

1. Персональные компьютеры;
2. Средства доступа в Интернет;
3. Проектор.

5.4.2. Лицензионное и свободно распространяемое программное обеспечение, в том числе отечественного производства:

1. Операционная система: Astra Linux SE
2. Пакет офисных программ: LibreOffice
3. Справочная система Консультант+
4. Okular или Acrobat Reader DC
5. Ark или 7-zip
6. User Gate
7. TrueConf (client)

5.4.3. Информационные справочные системы и профессиональные базы данных

№ №	Название электронного ресурса	Описание электронного ресурса	Используемый для работы адрес
1.	ЭБС «Университетская библиотека онлайн»	Электронная библиотека, обеспечивающая доступ высших и средних учебных заведений, публичных библиотек и корпоративных пользователей к наиболее востребованным материалам по всем отраслям знаний от ведущих российских издательств	http://biblioclub.ru/
2.	Научная электронная библиотека eLIBRARY.ru	Крупнейший российский информационно-аналитический портал в области науки, технологии, медицины и образования, содержащий рефераты и полные тексты более 34 млн научных публикаций и патентов	http://elibrary.ru/
3.	Образовательная платформа Юрайт	Электронно-библиотечная система для ВУЗов, ССУЗов, обеспечивающая доступ к учебникам, учебной и методической литературе по различным дисциплинам.	https://urait.ru/

5.5. Материально-техническое обеспечение образовательного процесса по дисциплине (модулю)

Для изучения дисциплины (модуля) используются:

Учебная аудитория для занятий лекционного типа оснащена специализированной мебелью (стол для преподавателя, парты, стулья, доска для написания мелом); техническими средствами обучения (видеопроекторное оборудование, средства звуковоспроизведения, экран и имеющие выход в сеть Интернет).

Учебная аудитория для занятий семинарского типа: оснащена специализированной мебелью (стол для преподавателя, парты, стулья, доска для написания мелом); техническими средствами обучения (видеопроекторное оборудование, средства звуковоспроизведения, экран и имеющие выход в сеть Интернет), а также наглядными пособиями и муляжами: прозрачная модель легких, модель мускулатуры головы и шеи, модель черепа и шейного отдела позвоночника, модель костей руки, модель костей ноги, модель черепа человека, модель костного таза взрослой женщины, модель бесполого торса 85 см, из 20 частей, модель скелета человека, верхние конечности, модель пищеварительной системы, модель гортани, сердца и легких из 7 частей, модель сердца человека в натуральную величину, модель кожи, увеличенная в 70 раз, модель мочевыделительной системы человека, модель гортани человека, учебно-наглядные пособия по анатомии и физиологии человека, средства для временной остановки наружного кровотечения и перевязки ран.

Помещения для самостоятельной работы обучающихся: оснащены специализированной мебелью (парты, стулья) техническими средствами обучения (персональные компьютеры с доступом в сеть интернет и обеспечением доступа в электронно-информационную среду университета, программным обеспечением).

5.6. Образовательные технологии

При реализации дисциплины (модуля) применяются различные образовательные технологии, в том числе технологии электронного обучения.

Освоение дисциплины (модуля) предусматривает использование в учебном процессе активных и интерактивных форм проведения учебных занятий в форме разбора конкретных ситуаций в сочетании с внеаудиторной работой с целью формирования и развития навыков обучающихся.

При освоении дисциплины (модуля) предусмотрено применением электронного обучения и дистанционных образовательных технологий.

Учебные часы дисциплины (модуля) предусматривают классическую контактную работу преподавателя с обучающимся в аудитории и контактную работу посредством электронной информационно-образовательной среды в синхронном и асинхронном режиме (вне аудитории) посредством применения возможностей компьютерных технологий (электронная почта, электронный учебник, тестирование, вебинар, видеофильм, презентация, форум и др.).

В рамках дисциплины (модуля) предусмотрены встречи с руководителями и работниками организаций, деятельность которых связана с *направленностью/ специализацией* реализуемой основной профессиональной образовательной программы.

ЛИСТ РЕГИСТРАЦИИ ИЗМЕНЕНИЙ

№ п/п	Содержание изменения	Реквизиты документа об утверждении изменения	Дата введения изменения
1.	Утверждена и введена в действие решением Ученого совета медицинского факультета на основании Федерального государственного образовательного стандарта (указать реквизиты ФГОС)	Протокол заседания Ученого совета факультета № 10 от «26» апреля 2023 года	01.09.2023 г.



**МИНИСТЕРСТВО НАУКИ И ВЫСШЕГО ОБРАЗОВАНИЯ
РОССИЙСКОЙ ФЕДЕРАЦИИ**
**Филиал федерального государственного бюджетного
образовательного учреждения высшего образования
«РОССИЙСКИЙ ГОСУДАРСТВЕННЫЙ СОЦИАЛЬНЫЙ
УНИВЕРСИТЕТ» в г. Сочи Краснодарского края**



УТВЕРЖДАЮ
И.о. директора филиала РГСУ в
г. Сочи Краснодарского края
_____ З.А. Еремина
«18» августа 2023 г.

РАБОЧАЯ ПРОГРАММА ДИСЦИПЛИНЫ (МОДУЛЯ)
КОНФЕССИОНАЛЬНАЯ СОЦИАЛЬНАЯ РАБОТА

Направление подготовки
39.03.02 "Социальная работа"

Направленность
«Социальная работа в различных сферах жизнедеятельности»

**ОБРАЗОВАТЕЛЬНАЯ ПРОГРАММА ВЫСШЕГО ОБРАЗОВАНИЯ - ПРОГРАММА
БАКАЛАВРИАТА**

Форма обучения
очно-заочная

Сочи 2023 г.

СОДЕРЖАНИЕ

РАЗДЕЛ 1. ПАСПОРТ РАБОЧЕЙ ПРОГРАММЫ ДИСЦИПЛИНЫ (МОДУЛЯ)	4
1.1 Цель и задачи дисциплины (модуля).....	4
1.2 Планируемые результаты обучения по дисциплине (модулю) в рамках планируемых результатов освоения основной профессиональной образовательной программы высшего образования – программы бакалавриата/магистратуры/специалитета соотнесенные с установленными индикаторами достижения компетенций	4
РАЗДЕЛ 2. СТРУКТУРА И СОДЕРЖАНИЕ ДИСЦИПЛИНЫ (МОДУЛЯ)	8
2.1 Объем дисциплины (модуля), включая контактную работу обучающегося с педагогическими работниками и самостоятельную работу обучающегося	8
2.2. Учебно-тематический план дисциплины (модуля).....	8
2.3. Содержание дисциплины (модуля)	9
РАЗДЕЛ 3. УЧЕБНО-МЕТОДИЧЕСКОЕ ОБЕСПЕЧЕНИЕ САМОСТОЯТЕЛЬНОЙ РАБОТЫ ОБУЧАЮЩИХСЯ ПО ДИСЦИПЛИНЕ (МОДУЛЮ)	15
3.1. Виды самостоятельной работы обучающихся по дисциплине (модулю).....	15
3.2. Задания для самостоятельной работы	15
3.3. Методические указания к самостоятельной работе по дисциплине (модулю)	20
РАЗДЕЛ 4. ОЦЕНОЧНЫЕ МАТЕРИАЛЫ ПО ДИСЦИПЛИНЕ (МОДУЛЮ)	20
4.1. Форма промежуточной аттестации обучающегося по дисциплине (модулю).....	20
4.2. Оценочные материалы, определяющие процедуры оценивания знаний, умений, навыков и (или) опыта деятельности, характеризующих этапы формирования компетенций.....	21
4.2.1. Организационные основы применения балльно-рейтинговой системы оценки успеваемости обучающихся по дисциплине (модулю).....	21
4.2.2. Проведение текущего контроля успеваемости обучающихся по дисциплине (модулю) в соответствии с балльно-рейтинговой системой оценки успеваемости обучающегося	21
4.2.3. Проведение промежуточной аттестации обучающихся по дисциплине (модулю) в соответствии с балльно-рейтинговой системой оценки успеваемости обучающегося.....	22
4.3.1. Оценочные материалы для проведения текущей аттестации и рубежного контроля, обучающихся по дисциплине (модулю).....	23
4.3.2. Оценочные материалы для проведения промежуточной аттестации обучающихся по дисциплине (модулю)	25
РАЗДЕЛ 5. УСЛОВИЯ РЕАЛИЗАЦИИ ДИСЦИПЛИНЫ (МОДУЛЯ)	28
5.1. Перечень основной и дополнительной учебной литературы для освоения дисциплины (модуля) ..	28
5.1.1. Основная литература	28
5.1.2. Дополнительная литература	28
5.2 Перечень ресурсов информационно-коммуникационной сети «Интернет», необходимых для освоения дисциплины (модуля)	29
5.3 Методические указания для обучающихся по освоению дисциплины (модуля).....	29
5.4 Информационно-технологическое обеспечение образовательного процесса по дисциплины (модуля)	30
5.4.1. Средства информационных технологий	30
5.4.2. Лицензионное и свободно распространяемое программное обеспечение, в том числе отечественного производства:	30
5.4.3. Информационные справочные системы и профессиональные базы данных	31
5.5. Материально-техническое обеспечение образовательного процесса по дисциплине (модулю).....	31
5.6. Образовательные технологии	31
ЛИСТ РЕГИСТРАЦИИ ИЗМЕНЕНИЙ	33

Рабочая программа дисциплины (модуля) «КОНФЕССИОНАЛЬНАЯ СОЦИАЛЬНАЯ РАБОТА» разработана на основании федерального государственного образовательного стандарта высшего образования – *бакалавриата* по направлению подготовки 39.03.02 «Социальная работа», утвержденного приказом Министерства образования и науки Российской Федерации от 05.02.2018г № 76, учебного плана по основной профессиональной образовательной программе высшего образования - программы *бакалавриата* по направлению подготовки 39.03.02 «Социальная работа» (далее – «ОПОП»).

Рабочая программа дисциплины (модуля) «КОНФЕССИОНАЛЬНАЯ СОЦИАЛЬНАЯ РАБОТА» разработана рабочей группой в составе: старший преподаватель Богатов Денис Сергеевич.

Рабочая программа дисциплины (модуля) обсуждена и утверждена на заседании ученого совета факультета Номер протокола № 10 от 27 марта 2023 года.

Протокол № 10 от «27» марта 2023 года

И.о. декана факультета
политических и социальных
технологий
кандидат педагогических наук,
доцент



С.В. Пивнева

(подпись)

Рабочая программа дисциплины (модуля) рекомендована к утверждению представителями организаций-работодателей :

Руководитель основной профессиональной
образовательной программы
к. ист. н. доцент кафедры общественно-
социальных институтов и социальной
работы



З.К. Алиева

(подпись)

Рабочая программа дисциплины (модуля) рецензирована и рекомендована к утверждению:

ГБУ ТЦСО «Царицынский»
г. Москвы, заместитель директора



О.С. Шмакова

(подпись)

Заведующий кафедрой
д-р экон. наук, профессор



Е.Ш. Гонтмахер

(подпись)

РАЗДЕЛ 1. ПАСПОРТ РАБОЧЕЙ ПРОГРАММЫ ДИСЦИПЛИНЫ (МОДУЛЯ)

1.1 Цель и задачи дисциплины (модуля)

Цель дисциплины (модуля) заключается в получении обучающимися теоретических знаний об особенностях социальной работы в конфессиональном контексте с последующим применением в профессиональной сфере и практических навыков (формирование) при организации деятельности подразделения по реализации социальных услуг и мер социальной поддержки.

Задачи дисциплины (модуля):

1. изучить и уметь использовать в работе законодательство о свободе совести и о религиозных организациях, священные тексты (Библию, Коран и др., особенно разделы, содержащие религиозную мораль), социальные доктрины конфессий.

2. Уметь налаживать и развивать взаимодействие с религиозными организациями в работе с социально незащищёнными слоями, детьми, подростками, молодёжью, с лицами девиантного поведения.

3. Знать признаки тоталитарных сект, уметь оградить от них себя и получателей услуг.

1.2 Планируемые результаты обучения по дисциплине (модулю) в рамках планируемых результатов освоения основной профессиональной образовательной программы высшего образования – программы бакалавриата/магистратуры/специалитета соотнесенные с установленными индикаторами достижения компетенций

Процесс освоения дисциплины (модуля) направлен на формирование у обучающихся следующих компетенций: ПК-1, ПК-2, ПК-3 в соответствии с учебным планом.

В результате освоения дисциплины (модуля) обучающийся должен демонстрировать следующие результаты:

Категория компетенций (при наличии)	Код компетенции Формулировка компетенции	Код и наименование индикатора достижения компетенции	Результаты обучения
Профессиональные	ПК-1 Способен к проведению оценки обстоятельств, которые ухудшают или могут ухудшить условия жизнедеятельности граждан, определению индивидуальных потребностей граждан в предоставлении социальных услуг, социального сопровождения, мер социальной поддержки и государственной	ПК-1.1. Применяет методы диагностики причин, ухудшающих условия жизнедеятельности граждан; ПК-1.2. Использует комплексные подходы к оценке потребностей граждан в предоставлении социальных услуг, социального сопровождения, мер социальной поддержки и государственной	Знать: принципы проведения оценки обстоятельств, которые ухудшают или могут ухудшить условия жизнедеятельности граждан; принципы определения индивидуальных потребностей граждан в предоставлении социальных услуг, социального сопровождения, мер социальной поддержки и

	социальной помощи	социальной помощи. ПК-1.3. Определяет потребности граждан в предоставлении социальных услуг, социального сопровождения, мер социальной поддержки и государственной социальной помощи.	государственной социальной помощи Уметь: определять индивидуальные потребности граждан в предоставлении социальных услуг, социального сопровождения, мер социальной поддержки и государственной социальной помощи; осуществлять оценку обстоятельств, которые ухудшают или могут ухудшить условия жизнедеятельности граждан Владеть: навыками определения индивидуальных потребностей граждан и оценки обстоятельств, которые ухудшают или могут ухудшить условия жизнедеятельности граждан
Профессиональные	ПК -2 Способен к планированию деятельности по предоставлению социальных услуг, социального сопровождения, мер социальной поддержки и государственной социальной помощи, а так же профилактике обстоятельств, обуславливающих нуждаемость в социальном	ПК-2.1. Составляет план деятельности по предоставлению социальных услуг, социального сопровождения, мер социальной поддержки и государственной социальной помощи ПК-2.2. Составляет план профилактики обстоятельств, обуславливающих	Знать: основы планирования деятельности по предоставлению социальных услуг, социального сопровождения, мер социальной поддержки и государственной социальной помощи, а так же организации профилактики обстоятельств, обуславливающих нуждаемость в

	обслуживании	<p>нуждаемость в социальном обслуживании</p> <p>ПК-2.3.</p> <p>Определяет технологии, формы и методы работы при предоставлении социальных услуг, социального сопровождения, мер социальной поддержки и государственной социальной помощи, а также профилактике обстоятельств, обуславливающих нуждаемость в социальном обслуживании;</p> <p>ПК-2.4.</p> <p>Оформляет документацию, необходимую для предоставления мер социальной защиты.</p>	<p>социальном обслуживании</p> <p>Уметь: составлять план деятельности по предоставлению социальных услуг, социального сопровождения, мер социальной поддержки и государственной социальной помощи, а также планировать профилактические действия обстоятельств, обуславливающих нуждаемость в социальном обслуживании</p> <p>Владеть: навыками планирования деятельности по предоставлению социальных услуг, социального сопровождения, мер социальной поддержки и государственной социальной помощи, а так же организации профилактики обстоятельств, обуславливающих нуждаемость в социальном обслуживании</p>
Профессиональные	<p>ПК -3</p> <p>Способен к реализации деятельности по предоставлению социальных услуг, социального сопровождения, мер социальной поддержки и</p>	<p>ПК-3.1.</p> <p>Применяет законодательные и другие нормативные правовые акты федерального и регионального уровней для предоставления социальных услуг,</p>	<p>Знать: принципы реализации деятельности по предоставлению социальных услуг, социального сопровождения, мер социальной поддержки и</p>

	<p>государственной социальной помощи, а так же профилактике обстоятельств, обусловливающих нуждаемость в социальном обслуживании</p>	<p>социального сопровождения, мер социальной поддержки, государственной социальной помощи;</p> <p>ПК-3.2. Применяет современные технологии социальной работы, направленные на обеспечение прав человека в сфере социальной защиты и профилактику обстоятельств, обусловливающих нуждаемость в социальном обслуживании.</p> <p>ПК-3.3. Взаимодействует с другими специалистами, учреждениями, организациями и сообществами в процессе реализации мер социальной защиты граждан.</p>	<p>государственной социальной помощи, а так же профилактики обстоятельств, обусловливающих нуждаемость в социальном обслуживании</p> <p>Уметь: осуществлять деятельность по предоставлению социальных услуг, социального сопровождения, мер социальной поддержки и государственной социальной помощи, а так же по профилактике обстоятельств, обусловливающих нуждаемость в социальном обслуживании</p> <p>Владеть: навыками предоставления социальных услуг, социального сопровождения, мер социальной поддержки и государственной социальной помощи, а так же профилактики обстоятельств, обусловливающих нуждаемость в социальном обслуживании</p>
--	--------------------------------------------------------------------------------------------------------------------------------------	--------------------------------------------------------------------------------------------------------------------------------------------------------------------------------------------------------------------------------------------------------------------------------------------------------------------------------------------------------------------------------------------------------------------------------------------------------------------------------------------	-------------------------------------------------------------------------------------------------------------------------------------------------------------------------------------------------------------------------------------------------------------------------------------------------------------------------------------------------------------------------------------------------------------------------------------------------------------------------------------------------------------------------------------------------------------------------------------------------------------------------------------------------------

РАЗДЕЛ 2. СТРУКТУРА И СОДЕРЖАНИЕ ДИСЦИПЛИНЫ (МОДУЛЯ)

2.1 Объем дисциплины (модуля), включая контактную работу обучающегося с педагогическими работниками и самостоятельную работу обучающегося

Общая трудоемкость дисциплины (модуля) составляет 2 зачетные единицы.

Очно-заочная форма обучения

Вид учебной работы	Всего часов	Семестры			
				9	
Контактная работа обучающихся с педагогическими работниками	24			24	
Учебные занятия лекционного типа	12			12	
<i>из них: в форме практической подготовки</i>					
Практические занятия	12			12	
<i>из них: в форме практической подготовки</i>					
Иная контактная работа					
<i>из них: в форме практической подготовки</i>					
Самостоятельная работа обучающихся	39			39	
Контроль промежуточной аттестации	9			9	
Форма промежуточной аттестации	Зачет			Зач	
ОБЪЕМ ДИСЦИПЛИНЫ (МОДУЛЯ) В ЧАСАХ	72			72	

2.2. Учебно-тематический план дисциплины (модуля)

Очно-заочная форма обучения

Раздел, тема	Виды учебной работы, академических часов										
	Всего	Самостоятельная работа	Контактная работа обучающихся с педагогическими работниками								
			Всего	Лекционные занятия	<i>из них: в форме практической подготовки</i>	Семинарские/	<i>из них: в форме практической подготовки</i>	Лабораторные занятия	<i>из них: в форме практической подготовки</i>	Иная контактная работа	<i>из них: в форме практической подготовки</i>

Раздел, тема	Виды учебной работы, академических часов									
	Всего	Самостоятельная работа	Контактная работа обучающихся с педагогическими работниками							
			Всего	Лекционные занятия из них: в форме практической подготовки	Семинарские/ из них: в форме практической подготовки	Лабораторные занятия из них: в форме практической подготовки	Иная контактная работа из них: в форме практической подготовки			
Семестр 9										
Раздел 1. Религия в современной социальной работе. Христианское основание социальной работы	31	19	12	6		6				
Раздел 2. Нехристианские религии мира и их роль в реализации социальной работы	32	20	12	6		6				
Контроль промежуточной аттестации (час)	9									
Форма промежуточной аттестации	Зач.									
Общий объем, часов	72	39	24	12		12				

2.3. Содержание дисциплины (модуля)

РАЗДЕЛ 1. РЕЛИГИЯ В СОВРЕМЕННОЙ СОЦИАЛЬНОЙ РАБОТЕ. ХРИСТИАНСКОЕ ОСНОВАНИЕ СОЦИАЛЬНОЙ РАБОТЫ

Тема 1.1. Конфессиональная дифференциация в современном мире. Законодательство о деятельности религиозных организаций.

Перечень изучаемых элементов содержания

Основные религии мира: христианство, ислам, буддизм. Национальные религии: индуизм, иудаизм, конфуцианство, даосизм, сикхизм, парсизм, синтоизм, джайнизм. Религия, конфессия, секта. Влияние религиозных мировоззрений на объекты и субъекты социальной работы. Законодательство о религиозных организациях.

Тема 1.2. Влияние христианского вероучения на организацию социальной работы

Перечень изучаемых элементов содержания

Христианские ценности. Православие, протестантизм, католицизм: общее и отличное. Деятельность христианских религиозных организаций по решению социальных проблем.

ПРАКТИЧЕСКОЕ ЗАДАНИЕ К РАЗДЕЛУ 1

Тема практического занятия: РЕЛИГИЯ В СОВРЕМЕННОЙ СОЦИАЛЬНОЙ РАБОТЕ

Форма практического задания: реферат.

Примерный перечень тем рефератов к разделу 1:

1. Понятие о вере и религии в современном обществе.
2. Вера как универсальная способность человека.
3. История и роль в современном мире христианства, ислама, буддизма, иудаизма как традиционных для России конфессий.
4. Человек в религиозных традициях мира.
5. Смысл жизни и назначение человека в религиозных мировоззренческих системах.
6. Международные правовые акты по вопросам свободы совести, религии и убеждений.
7. Конституция РФ 1993 г. о свободе совести и религиозных объединениях.
8. Анализ федерального закона «О свободе совести и о религиозных объединениях» от 19 сентября 1997 г. в свете последних поправок
9. История и современное состояние Православия.
10. Русская Православная церковь в России.
11. Основы социальной концепции РПЦ.
12. Социальная работа РПЦ с различными категориями населения (на выбор: престарелые, лица БОМЖ, дети и подростки, военнослужащие, зависимые, работа в местах заключения).
13. История и современное состояние старообрядчества, основные течения.
14. Благотворительная деятельность в рамках старообрядчества в России.
История и современное состояние католичества.
15. Социальная концепция Католической церкви.
16. Миссионерская деятельность католиков в России и странах СНГ.
История и современное состояние протестантизма.
17. Протестантские церкви в России: лютеранство, методизм, баптизм и евангельские христиане, адвентизм, пятидесятничество.
18. Социальная концепция протестантской церкви.
19. Миссионерская деятельность и социальная работа.
20. Секты и культы, их влияние на человека

РУБЕЖНЫЙ КОНТРОЛЬ К РАЗДЕЛУ 1

Форма рубежного контроля – контрольная работа

Контрольные вопросы:

1. Человек в религиозных традициях мира.
2. Смысл жизни и назначение человека в религиозных мировоззренческих системах.
3. Как выглядит религиозная карта мира?
4. Религия, конфессия, деноминация, секта: каково соотношение этих понятий?
5. Влияние религиозных мировоззрений на объекты и субъекты социальной работы.
6. Что общего и отличного в православии, протестантизме, католицизме.

7. Расскажите о деятельности христианских религиозных организаций по решению социальных проблем.
8. Каково значение знания мировоззренческой ориентации в личности опекаемого и его семьи, ближнего и более дальнего окружения для установления контактов с подопечными.
9. Международные правовые акты по вопросам свободы совести, религии и убеждений.
10. Российское законодательство, касающееся деятельности религиозных организаций по решению социальных проблем.
11. Какие христианские ценности присущи всем трем направлениям христианства? Какое отражение находят они в реализации социальной работы?
12. В чем мировоззренческие отличия православия, протестантизма и католицизма и как это влияет на социальную работу, реализуемую религиозными организациями? Возможно ли сотрудничество организаций различных конфессий? Приведите примеры.
13. Личные убеждения социального работника и его поведение по отношению к инакомыслящим.
14. В чем состоит социальная концепция РПЦ?
15. Опишите основные направления социальной работы, реализуемой РПЦ.
16. История и современное состояние старообрядчества, основные течения.
17. Благотворительная деятельность в рамках старообрядчества в России.
Социальная концепция Католической церкви.
18. Миссионерская деятельность католиков в России и странах СНГ.
Социальная концепция протестантской церкви. Протестантские церкви в России: конфессии, деятельность, результаты.
19. Миссионерская деятельность и социальная работа.
20. Секты и культы, их влияние на человека

РАЗДЕЛ 2. НЕХРИСТИАНСКИЕ РЕЛИГИИ МИРА И ИХ РОЛЬ В РЕАЛИЗАЦИИ СОЦИАЛЬНОЙ РАБОТЫ

Тема 2.1. Ислам и социальная работа.

Перечень изучаемых элементов содержания

Основные положения религии ислама. История и современное состояние ислама, основные течения. Роль и значение ислама на территории России. Основные положения социальной программы российских мусульман. Благотворительная деятельность мусульманских общин. Современные исламские направления, представленные на территории России. Религиозный экстремизм в исламе.

Тема 2.2. Буддизм и социальная работа.

Перечень изучаемых элементов содержания

Смысловые установки буддизма. История и современное состояние буддизма в России и Сибири. Аскетика. Представления буддизма о мире и человеке. Миссионерская и благотворительная деятельность. Роль и значение буддизма на территории России. Секты буддистской направленности.

Тема 2.3. Национальные религии и их роль в обеспечении социального благополучия

Перечень изучаемых элементов содержания

Особенности национально-государственных религий: индуизм, конфуцианство, даосизм, синтоизм, брахманизм, зороастризм, иудаизм. Роль социального служения в национальных религиях.

Тема 2.4. Новые религиозные движения в современной России

Перечень изучаемых элементов содержания

Основные разновидности новых религиозных движений: неохристианские секты, неоориенталистские движения, неомусульманские группы, синкретические и универсалистские движения, культы категории «Нью Эйдж», новые религиозные движения на базе экзотических туземных культов. Их влияние на сознание человека и субъект-объектность человека относительно решения социальных проблем.

Тема 2.5. Особенности социальной реабилитации жертв сектантской деятельности

Перечень изучаемых элементов содержания

Современное сектантское движение. Тоталитарные секты и деструктивные общества. Деструктивные объединения восточной и западной ориентации. Общие черты действующих в России деструктивных культов. Причины и поводы вовлечения людей в секты и деструктивные общества. Необходимые меры помощи людям, пострадавшим от сектантской деятельности. Разбор примеров воздействия деструктивных культов на сознание человека.

ПРАКТИЧЕСКОЕ ЗАДАНИЕ К РАЗДЕЛУ 2

Тема практического занятия: НЕХРИСТИАНСКИЕ РЕЛИГИИ МИРА И ИХ РОЛЬ В РЕАЛИЗАЦИИ СОЦИАЛЬНОЙ РАБОТЫ.

Форма практического задания: реферат.

Примерный перечень тем рефератов к разделу 2:

1. Основатель ислама – Магомет, его жизнь и деятельность.
2. Нравственные принципы Ислама. Цель и смысл жизни.
3. Социальная доктрина Ислама.
4. Гуманизм в Исламе: подкрепление веры действием
5. Гуманизм в Исламе: искупление грехов (каффары)
6. Гуманизм в Исламе: готовность угождать Аллаху
7. Гуманизм в Исламе: помогать нуждающимся, чтобы оградить себя от бед
8. Борьба с голодом и продовольственная помощь в мусульманском учении
9. Опека над сиротами в мусульманском учении
10. Помощь инвалидам в мусульманском учении
11. Помощь беженцам в мусульманском учении
12. Программы стабильного развития в мусульманском учении
13. Миникредиты в мусульманском учении
14. Закат как обязательный налог в пользу нуждающихся в мусульманском учении
15. Постоянная милостыня Вақф в мусульманском учении
16. Сбор средств во время Рамадана
17. Операция Курбани
18. Основные проблемы “чистоты” Ислама. Ваххабизм и ваххабиты.
19. Основатель буддизма – Будда, его жизнь и учение.
20. Буддийское вероучение – «4 благородные истины».

21. Конфессии буддизма: махаяна, тхеравада, ламаизм
22. Этические заповеди буддизма.
23. Что такое «серединный путь» в буддизме
24. Деятельный буддизм.
25. Буддийская картина мира: добро и зло, принцип ненасилия.
26. Буддийская картина мира: любовь к человеку и ценность жизни. Сострадание и милосердие.
27. Семья в буддийской культуре и её ценности.
28. Буддийское учение о добродетелях.
29. Иудаизм: история, вероучение, культ. Центральные положения религиозно-культовой системы иудаизма:
30. Связь индуизма с социальной структурой общества – делением на варны и касты.
31. Пантеон богов: Брахма, Вишну, Шива, Агни, Индра, Ганеша и др.
32. Ключевое понятие вероучения индуизма – дхарма.
33. Учение о Дао, относительности бытия и принципе недеяния. Отражение учения о Дао в социальной жизни.
34. Конфуцианцы в истории Китая. Их влияние на социальную сферу общества.
35. Культ формы в конфуцианстве.
36. Трансформация конфуцианства: синтез конфуцианства и легизма, культ конфуцианских сочинений, культ грамотности и образования, культ Конфуция и конфуцианства.
37. Неоконфуцианство: Чжу Си и Ван Янмин.
38. Учение о «Великом пределе» (тай цзи). Его влияние на социальную сферу общества.
39. Конфуцианские традиции в новейшей истории Китая. Их влияние на социальную сферу общества.
40. Понятие секты. Возникновение сект в христианстве. Еретические движения первых веков христианства. История сектантства в Западной Европе и в России.
41. Последствия воздействия тоталитарных религиозных организаций на психическое здоровье личности.
42. Возникновение терминов «деструктивный культ» и «тоталитарная секта». Правомерность их применения.
43. Корни «нового религиозного сознания» (спиритизм, теософия, антропософия, оккультизм, стремление к синтезу христианства и восточных религий).
44. Социально-культурные предпосылки падения влияния традиционных церквей и роста популярности новых религиозных движений.
45. Возникновение устойчивых идеи Бога или богов; политеизм; формирование представлений о потустороннем мире и загробном воздаянии; специализация культовой деятельности.

РУБЕЖНЫЙ КОНТРОЛЬ К РАЗДЕЛУ 2

Форма рубежного контроля – контрольная работа

Контрольные вопросы:

1. Нравственные принципы Ислама. Цель и смысл жизни.
2. Современные исламские направления, представленные на территории России.
3. Социальная доктрина Ислама.
4. Основные положения социальной программы российских мусульман.
5. Роль и значение ислама на территории России.
6. Деятельность мусульманских общин по решению социальных проблем
7. Как проявляется гуманизм в исламе?
8. Что говорит Коран о помощи слабозащищенным слоям населения?
9. Программы стабильного развития в мусульманском учении

10. Какие технологии фандрайзинга предусмотрены Кораном?
11. Основные проблемы “чистоты” Ислама. Ваххабизм и ваххабиты.
12. История и современное состояние буддизма в России и Сибири.
13. Представления буддизма о мире и человеке.
14. Буддийское вероучение – «4 благородные истины».
15. Буддийское учение о добродетелях.
16. Конфессии буддизма: общее и отличное.
17. Миссионерская и благотворительная деятельность буддистских общин
18. Секты буддистской направленности.
19. Этические заповеди буддизма.
20. Что такое «серединный путь» в буддизме
21. Деятельный буддизм.
22. Семья в буддийской культуре и её ценности.
23. В чем суть концепций помощи в рамках национальных религий?
24. Иудаизм: история, вероучение, культ. Центральные положения религиозно-культурной системы иудаизма
25. Идеи социального служения в иудаизме
26. Социальное служение в учении индуизма – религии древней и современной Индии.
27. Ключевое понятие вероучения индуизма – дхарма.
28. Особенности восточных религий: синтоизм, даосизм и конфуцианство. Концепция социального служения.
29. Связь индуизма с социальной структурой общества – делением на варны и касты.
30. Пантеон богов: Брахма, Вишну, Шива, Агни, Индра, Ганеша и др.
31. Учение о Дао, относительности бытия и принципе недеяния. Отражение учения о Дао в социальной жизни.
32. Конфуцианцы в истории Китая. Их влияние на социальную сферу общества.
33. Конфуцианские традиции в новейшей истории Китая. Их влияние на социальную сферу общества.
34. Нетрадиционные религиозные движения: современные христианские конфессии, неденоминированные христианские объединения. Религиозные организации, отрицающие Бога и религиозную этику
35. Специфика новых религиозных движений возникших постсоветской России и странах СНГ («Богородичный центр», Белое братство, «Церковь последнего завета» Виссариона, последователи Порфирия Иванова, «Анастасия» и др.)
36. Социально-культурные предпосылки падения влияния традиционных церквей и роста популярности новых религиозных движений.
37. Корни «нового религиозного сознания». Основные разновидности новых религиозных движений и их влияние на сознание человека.
38. Понятие секты, история сектантства в Западной Европе и в России.
39. Особенности воздействия сект на сознание человека, духовно-нравственное, социальное, психическое и физическое здоровье нации.
40. Возникновение терминов «деструктивный культ» и «тоталитарная секта». Правомерность их применения.
41. Тоталитарные секты и деструктивные общества. Деструктивные объединения восточной и западной ориентации.
42. Возникновение устойчивых идеи Бога или богов; политеизм; формирование представлений о потустороннем мире и загробном воздаянии; специализация культовой деятельности.
43. Деструктивные общества сатанинской и оккультной ориентации.
44. Общие черты действующих в России деструктивных культов.
45. Причины и поводы вовлечения людей в секты и деструктивные общества. Необходимые меры помощи людям, пострадавшим от сектантской деятельности.

46. Понятия и признаки тоталитарных сект. Основные общие и деструктивные симптомы втягивания в культ.
47. Цель и содержание консультаций семье и близким человека, вовлеченного в деструктивный культ.
48. Антикультовое движение на Западе и организации по противодействию «тоталитарному сектантству» в постсоветской России.
49. Роль социального работника в реабилитации жертв сектантской деятельности.

РАЗДЕЛ 3. УЧЕБНО-МЕТОДИЧЕСКОЕ ОБЕСПЕЧЕНИЕ САМОСТОЯТЕЛЬНОЙ РАБОТЫ ОБУЧАЮЩИХСЯ ПО ДИСЦИПЛИНЕ (МОДУЛЮ)

3.1. Виды самостоятельной работы обучающихся по дисциплине (модулю)

Очно-заочная форма обучения

Раздел, тема	Количество часов	Вид самостоятельной работы
Семестр 7		
Раздел 1. Религия в современной социальной работе. Христианское основание социальной работы	9	Подготовка реферата
	10	Самостоятельное изучение материала раздела/темы
Раздел 2. Нехристианские религии мира и их роль в реализации социальной работы	10	Подготовка реферата
	10	Самостоятельное изучение материала раздела/темы
Общий объем по модулю/семестру, часов	39	
Общий объем по дисциплине (модулю), часов	39	

3.2. Задания для самостоятельной работы

Задания для самостоятельной работы к Разделу 1

Вопросы для самостоятельной работы к Разделу 1

1. В чем суть религиозной дифференциации?
2. Как соотносятся понятия религия, конфессия, деноминация, секта?
3. Каково значение знания мировоззренческой ориентации в личности опекаемого и его семьи, ближнего и более дальнего окружения для установления контактов с подопечными.
4. Сделайте подборку основных законодательных актов, касающихся деятельности религиозных организаций по решению социальных проблем.
5. Какие христианские ценности присущи всем трем направлениям христианства? Какое отражение находят они в реализации социальной работы?
6. В чем мировоззренческие отличия православия, протестантизма и католицизма? Как это влияет на социальную работу, реализуемую религиозными организациями? Возможно ли сотрудничество организаций различных конфессий? Приведите примеры.
7. Возможно ли оказание помощи/поддержки приверженцам другой конфессии/религии? Приведите примеры
8. Личные убеждения социального работника и его поведение по отношению к инакомыслящим.

Перечень тем рефератов/ эссе к Разделу 1:

1. Понятие о вере и религии в современном обществе.
2. Вера как универсальная способность человека.
3. История и роль в современном мире христианства, ислама, буддизма, иудаизма как традиционных для России конфессий.
4. Человек в религиозных традициях мира.
5. Смысл жизни и назначение человека в религиозных мировоззренческих системах.
6. Международные правовые акты по вопросам свободы совести, религии и убеждений.
7. Конституция РФ 1993 г. о свободе совести и религиозных объединениях.
8. Анализ федерального закона «О свободе совести и о религиозных объединениях» от 19 сентября 1997 г. в свете последних поправок
9. История и современное состояние Православия.
10. Русская Православная церковь в России.
11. Основы социальной концепции РПЦ.
12. Социальная работа РПЦ с различными категориями населения (на выбор: престарелые, лица БОМЖ, дети и подростки, военнослужащие, зависимые, работа в местах заключения).
13. История и современное состояние старообрядчества, основные течения.
14. Благотворительная деятельность в рамках старообрядчества в России.
История и современное состояние католичества.
15. Социальная концепция Католической церкви.
16. Миссионерская деятельность католиков в России и странах СНГ.
История и современное состояние протестантизма.
17. Протестантские церкви в России: лютеранство, методизм, баптизм и евангельские христиане, адвентизм, пятидесятничество.
18. Социальная концепция протестантской церкви.
19. Миссионерская деятельность и социальная работа.
20. Секты и культы, их влияние на человека

Литература для самостоятельного изучения к Разделу 1.

1. Религиоведение: учебник для вузов / М. М. Шахнович [и др.]; под редакцией М. М. Шахнович. — 3-е изд., перераб. и доп. — Москва: Издательство Юрайт, 2023. —

- 381 с. — (Высшее образование). — ISBN 978-5-534-06458-2. — Текст : электронный // Образовательная платформа Юрайт [сайт]. — URL: <https://urait.ru/bcode/510916> (дата обращения: 02.04.2023).
2. Философия религии: учебник для вузов / М. М. Шахнович [и др.]; под редакцией М. М. Шахнович. — Москва : Издательство Юрайт, 2023. — 273 с. — (Высшее образование). — ISBN 978-5-534-01123-4. — Текст : электронный // Образовательная платформа Юрайт [сайт]. — URL: <https://urait.ru/bcode/510917> (дата обращения: 02.04.2023).
 3. Яблоков, И. Н. Религиоведение : учебник для вузов / И. Н. Яблоков ; под редакцией И. Н. Яблокова. — 2-е изд., перераб. и доп. — Москва : Издательство Юрайт, 2023. — 371 с. — (Высшее образование). — ISBN 978-5-534-05253-4. — Текст : электронный // Образовательная платформа Юрайт [сайт]. — URL: <https://urait.ru/bcode/510614> (дата обращения: 02.04.2023).
 4. Аникин, Д. А. Религиоведение : учебное пособие для вузов / Д. А. Аникин. — 2-е изд., перераб. и доп. — Москва : Издательство Юрайт, 2022. — 197 с. — (Высшее образование). — ISBN 978-5-9916-9289-2. — Текст : электронный // Образовательная платформа Юрайт [сайт]. — URL: <https://urait.ru/bcode/490001> (дата обращения: 11.05.2022).
 5. Белинская, А. Б. Ресоциализация лиц, вовлеченных в тоталитарные секты : учебное пособие для вузов / А. Б. Белинская. — Москва : Издательство Юрайт, 2022. — 68 с. — (Высшее образование). — ISBN 978-5-534-14724-7. — Текст : электронный // Образовательная платформа Юрайт [сайт]. — URL: <https://urait.ru/bcode/497164> (дата обращения: 11.05.2022).
 6. Кононова, Т. Б. История социальной работы : учебник для бакалавров / Т. Б. Кононова. — Москва : Издательство Юрайт, 2022. — 356 с. — (Бакалавр. Академический курс). — ISBN 978-5-9916-3570-7. — Текст : электронный // Образовательная платформа Юрайт [сайт]. — URL: <https://urait.ru/bcode/508138> (дата обращения: 11.05.2022).
 7. Лобазова, О. Ф. Религиоведение : учебник для вузов / О. Ф. Лобазова. — 2-е изд. — Москва : Издательство Юрайт, 2022. — 327 с. — (Высшее образование). — ISBN 978-5-534-10597-1. — Текст : электронный // Образовательная платформа Юрайт [сайт]. — URL: <https://urait.ru/bcode/494743> (дата обращения: 11.05.2022).

Задания для самостоятельной работы к Разделу 2

Вопросы для самостоятельной работы к Разделу 2

1. Основатель ислама – Магомет, его жизнь и деятельность.
2. Основные положения социальной программы российских мусульман.
3. Деятельность мусульманских общин по решению социальных проблем (рассмотреть конкретные примеры).
4. Религиозный экстремизм в исламе.
5. Основатель буддизма – Будда, его жизнь и учение.
6. Представления буддизма о мире и человеке.
7. Миссионерская и благотворительная деятельность (рассмотреть конкретные примеры).
8. Секты буддистской направленности.
9. Идеи социального служения в иудаизме
10. Социальное служение в учении индуизма – религии древней и современной Индии.
11. Особенности восточных религий: синтоизм, даосизм и конфуцианство. Концепция социального служения.
12. Нетрадиционные религиозные движения: современные христианские конфессии, неденоминированные христианские объединения. Религиозные организации, отрицающие бога и религиозную этику
13. Специфика новых религиозных движений возникших постсоветской России и странах СНГ («Богородичный центр», Белое братство, «Церковь последнего завета» Виссариона, последователи Порфирия Иванова, «Анастасия» и др.)
14. Деструктивный характер ряда НРД, их негативное влияние на психику и социальное поведение своих adeptов.

15. Методы контроля сознания человека, используемые деструктивными культурами.
16. Особенности организации деятельности наиболее распространенных сект и их влияние на сознание и жизнь людей.
17. Антикультурное движение на Западе и организации по противодействию «тоталитарному сектантству» в постсоветской России.
18. Деструктивные общества сатанинской и оккультной ориентации.
19. Роль социального работника в реабилитации жертв сектантской деятельности.

Перечень тем рефератов/ эссе к Разделу 2:

1. Основатель ислама – Магомет, его жизнь и деятельность.
2. Нравственные принципы Ислама. Цель и смысл жизни.
3. Социальная доктрина Ислама.
4. Гуманизм в Исламе: подкрепление веры действием
5. Гуманизм в Исламе: искупление грехов (каффары)
6. Гуманизм в Исламе: готовность угодить Аллаху
7. Гуманизм в Исламе: помогать нуждающимся, чтобы оградить себя от бед
8. Борьба с голодом и продовольственная помощь в мусульманском учении
9. Опекунство над сиротами в мусульманском учении
10. Помощь инвалидам в мусульманском учении
11. Помощь беженцам в мусульманском учении
12. Программы стабильного развития в мусульманском учении
13. Микрокредиты в мусульманском учении
14. Закат как обязательный налог в пользу нуждающихся в мусульманском учении
15. Постоянная милостыня Вакаф в мусульманском учении
16. Сбор средств во время Рамадана
17. Операция Курбани
18. Основные проблемы «чистоты» Ислама. Ваххабизм и ваххабиты.
19. Основатель буддизма – Будда, его жизнь и учение.
20. Буддийское вероучение – «4 благородные истины».
21. Конфессии буддизма: махаяна, тхеравада, ламаизм
22. Этические заповеди буддизма.
23. Что такое «серединный путь» в буддизме
24. Деятельный буддизм.
25. Буддийская картина мира: добро и зло, принцип ненасилия.
26. Буддийская картина мира: любовь к человеку и ценность жизни. Сострадание и милосердие.
27. Семья в буддийской культуре и её ценности.
28. Буддийское учение о добродетелях.
29. Иудаизм: история, вероучение, культ. Центральные положения религиозно-культурной системы иудаизма:
30. Связь индуизма с социальной структурой общества – делением на варны и касты.
31. Пантеон богов: Брахма, Вишну, Шива, Агни, Индра, Ганеша и др.
32. Ключевое понятие вероучения индуизма – дхарма.
33. Учение о Дао, относительности бытия и принципе недеяния. Отражение учения о Дао в социальной жизни.
34. Конфуцианцы в истории Китая. Их влияние на социальную сферу общества.
35. Культ формы в конфуцианстве.
36. Трансформация конфуцианства: синтез конфуцианства и легизма, культ конфуцианских сочинений, культ грамотности и образования, культ Конфуция и конфуцианства.
37. Неоконфуцианство: Чжу Си и Ван Янмин.
38. Учение о «Великом пределе» (тай цзи). Его влияние на социальную сферу общества.

39. Конфуцианские традиции в новейшей истории Китая. Их влияние на социальную сферу общества.
40. Понятие секты. Возникновение сект в христианстве. Еретические движения первых веков христианства. История сектантства в Западной Европе и в России.
41. Последствия воздействия тоталитарных религиозных организаций на психическое здоровье личности.
42. Возникновение терминов «деструктивный культ» и «тоталитарная секта». Правомерность их применения.
43. Корни «нового религиозного сознания» (спиритизм, теософия, антропософия, оккультизм, стремление к синтезу христианства и восточных религий).
44. Социально-культурные предпосылки падения влияния традиционных церквей и роста популярности новых религиозных движений.
45. Возникновение устойчивых идеи Бога или богов; политеизм; формирование представлений о потустороннем мире и загробном воздаянии; специализация культовой деятельности.

Литература для самостоятельного изучения к Разделу 2.

1. Религиоведение : учебник для вузов / М. М. Шахнович [и др.] ; под редакцией М. М. Шахнович. — 3-е изд., перераб. и доп. — Москва : Издательство Юрайт, 2023. — 381 с. — (Высшее образование). — ISBN 978-5-534-06458-2. — Текст : электронный // Образовательная платформа Юрайт [сайт]. — URL: <https://urait.ru/bcode/510916> (дата обращения: 02.04.2023).
2. Философия религии: учебник для вузов / М. М. Шахнович [и др.] ; под редакцией М. М. Шахнович. — Москва : Издательство Юрайт, 2023. — 273 с. — (Высшее образование). — ISBN 978-5-534-01123-4. — Текст : электронный // Образовательная платформа Юрайт [сайт]. — URL: <https://urait.ru/bcode/510917> (дата обращения: 02.04.2023).
3. Яблоков, И. Н. Религиоведение : учебник для вузов / И. Н. Яблоков ; под редакцией И. Н. Яблокова. — 2-е изд., перераб. и доп. — Москва : Издательство Юрайт, 2023. — 371 с. — (Высшее образование). — ISBN 978-5-534-05253-4. — Текст : электронный // Образовательная платформа Юрайт [сайт]. — URL: <https://urait.ru/bcode/510614> (дата обращения: 02.04.2023).
4. Аникин, Д. А. Религиоведение : учебное пособие для вузов / Д. А. Аникин. — 2-е изд., перераб. и доп. — Москва : Издательство Юрайт, 2022. — 197 с. — (Высшее образование). — ISBN 978-5-9916-9289-2. — Текст : электронный // Образовательная платформа Юрайт [сайт]. — URL: <https://urait.ru/bcode/490001> (дата обращения: 11.05.2022).
5. Белинская, А. Б. Ресоциализация лиц, вовлеченных в тоталитарные секты : учебное пособие для вузов / А. Б. Белинская. — Москва : Издательство Юрайт, 2022. — 68 с. — (Высшее образование). — ISBN 978-5-534-14724-7. — Текст : электронный // Образовательная платформа Юрайт [сайт]. — URL: <https://urait.ru/bcode/497164> (дата обращения: 11.05.2022).
6. Кононова, Т. Б. История социальной работы : учебник для бакалавров / Т. Б. Кононова. — Москва : Издательство Юрайт, 2022. — 356 с. — (Бакалавр. Академический курс). — ISBN 978-5-9916-3570-7. — Текст : электронный // Образовательная платформа Юрайт [сайт]. — URL: <https://urait.ru/bcode/508138> (дата обращения: 11.05.2022).
7. Лобазова, О. Ф. Религиоведение : учебник для вузов / О. Ф. Лобазова. — 2-е изд. — Москва : Издательство Юрайт, 2022. — 327 с. — (Высшее образование). — ISBN 978-5-534-10597-1. — Текст : электронный // Образовательная платформа Юрайт [сайт]. — URL: <https://urait.ru/bcode/494743> (дата обращения: 11.05.2022).

3.3. Методические указания к самостоятельной работе по дисциплине (модулю)

Освоение слушателями программы предполагает изучение материалов дисциплин (модулей) в ходе самостоятельной работы.

Для успешного освоения дисциплины (модуля) и достижения поставленных целей необходимо внимательно ознакомиться с рабочей программой дисциплины (модуля), доступной в электронной информационно-образовательной среде РГСУ.

Следует обратить внимание на списки основной и дополнительной литературы, на предлагаемые преподавателем ресурсы информационно-телекоммуникационной сети Интернет. Эта информация необходима для самостоятельной работы обучающегося.

Для более углубленного изучения темы задания для самостоятельной работы рекомендуется выполнять параллельно с изучением данной темы. При выполнении заданий по возможности используйте наглядное представление материала.

Самостоятельная работа включает разнообразный комплекс видов и форм работы обучающихся.

Написание реферата (доклада).

Требования к структуре реферата (доклада):

Работа должна содержать систематизацию и краткое изложение материала из не менее 5-и литературных источников (монографий, научных статей и докладов) по выбранной теме.

Основные требования к оформлению:

Структура доклада (реферата): 1) титульный лист; 2) содержание (в нем последовательно указываются названия пунктов доклада (реферата), указываются страницы, с которых начинается каждый пункт); 3) введение (формулируется суть исследуемой проблемы, обосновывается выбор темы, определяются ее значимость и актуальность, указываются цель и задачи доклада (реферата), дается характеристика используемой литературы); 4) основная часть (каждый раздел ее доказательно раскрывает исследуемый вопрос); 5) выводы и заключение (подводятся итоги или делается обобщенный вывод по теме доклада (реферата)); 6) литература.

Доклад (реферат) оформляется на одной стороне листа белой бумаги формата А4 (210x297 мм). Интервал межстрочный -полуторный. Цвет шрифта - черный. Гарнитура шрифта основного текста - «Times New Roman» или аналогичная. Кегль (размер) от 12 до 14 пунктов. Размеры полей страницы (не менее): правое 10 мм, верхнее – 15 мм, нижнее – 20 мм, левое - 25 мм. Формат абзаца: полное выравнивание («по ширине»). Отступ красной строки одинаковый по всему тексту – 15 мм. Страницы должны быть пронумерованы с учётом титульного листа (на титульном листе номер страницы не ставится). В работах используются цитаты, статистические материалы. Эти данные оформляются в виде сносок (ссылок и примечаний). Внутритекстовые, подстрочные и затекстовые библиографические ссылки должны оформляться в соответствии с ГОСТ Р 7.0.5-2008 «Библиографическая ссылка». Общие требования и правила составления».

Реферат (доклад) сдается в бумажном и электронном виде (10 - 20 печатных страниц).

При проверке реферата (доклада) на антиплагиат - www.antiplagiat.ru - (более 50% заимствований) работа не принимается.

РАЗДЕЛ 4. ОЦЕНОЧНЫЕ МАТЕРИАЛЫ ПО ДИСЦИПЛИНЕ (МОДУЛЮ)

4.1. Форма промежуточной аттестации обучающегося по дисциплине (модулю)

Контрольным мероприятием промежуточной аттестации обучающихся по дисциплине (модулю) является **зачет**, который проводится в **устной** форме.

4.2. Оценочные материалы, определяющие процедуры оценивания знаний, умений, навыков и (или) опыта деятельности, характеризующих этапы формирования компетенций

4.2.1. Организационные основы применения балльно-рейтинговой системы оценки успеваемости обучающихся по дисциплине (модулю)

Оценка качества освоения обучающимися дисциплины (модуля) реализуется в формате балльно-рейтинговой системы оценки успеваемости обучающихся (БРСО).

БРСО в ходе текущего контроля успеваемости и промежуточной аттестации осуществляется по 100-балльной шкале.

Академический рейтинг обучающегося по дисциплине (модулю) складывается из результатов:

- текущего контроля успеваемости (максимальный текущий рейтинг обучающегося 80 рейтинговых баллов);
- промежуточной аттестации (максимальный рубежный рейтинг обучающегося 20 рейтинговых баллов).

Условия оценки освоения обучающимся дисциплины (модуля) в формате БРСО доводятся преподавателем до сведения обучающихся на первом учебном занятии, а также размещены в свободном доступе в электронной информационно-образовательной среде Университета.

4.2.2. Проведение текущего контроля успеваемости обучающихся по дисциплине (модулю) в соответствии с балльно-рейтинговой системой оценки успеваемости обучающегося

В течение учебного семестра до промежуточной аттестации на основании утвержденной рабочей программы дисциплины (модуля) формируется текущий рейтинг обучающегося. Текущий рейтинг обучающегося складывается как сумма рейтинговых баллов, полученных им в течение учебного семестра по всем видам учебных занятий по дисциплине (модулю).

В процессе текущего контроля оцениваются следующие действия обучающегося, направленные на освоение компетенций в рамках изучения учебной дисциплины:

- академическая активность (посещаемость учебных занятий, самостоятельное изучение содержания учебной дисциплины в электронной информационно-образовательной среде, соблюдение сроков сдачи практических заданий и текущих контрольных мероприятий и др.);
- выполнение и сдача текущих и итогового практических заданий (эссе, рефераты, творческие задания, кейс-задания, лабораторные работы, расчетные задания и др., активное участие в групповых интерактивных занятиях (дискуссии, WiKi-проекты и др.), защита проектов и др.);
- прохождение рубежей текущего контроля, включая соблюдение графика их прохождения в электронной информационно-образовательной среде.

Для планирования расчета текущего рейтинга обучающегося используются следующие пропорции:

Вид учебного действия	Максимальная рейтинговая оценка, баллов
академическая активность	10
практические задания	40
<i>из них: текущие практические задания</i>	20
<i>итоговое практическое задание</i>	20
рубежи текущего контроля	30
<i>ИТОГО:</i>	80

В течение учебного семестра по дисциплине (модулю) обучающимся должен быть накоплен текущий рейтинг не менее 52 рейтинговых баллов (65% от максимального значения текущего рейтинга).

Необходимыми условиями допуска обучающегося к промежуточной аттестации по дисциплине являются положительное прохождение обучающимся не менее 65% рубежей текущего контроля с накоплением не менее 65% максимального рейтингового балла за каждый рубеж текущего контроля и положительное выполнение итогового практического задания с накоплением не менее 65% максимального рейтингового балла, установленного за итоговое практическое задание.

Невыполнение вышеуказанных условий является текущей академической задолженностью, которая должна быть ликвидирована обучающимся до контрольного мероприятия промежуточной аттестации.

Сведения о наличии у обучающихся текущей академической задолженности, сроках и порядке добора рейтинговых баллов для её ликвидации доводятся до обучающихся педагогическим работником.

В случае не ликвидации текущей академической задолженности, педагогический работник обязан во время контрольного мероприятия промежуточной аттестации поставить обучающемуся 0 рейтинговых баллов. В этом случае ликвидация текущей академической задолженности возможна в периоды проведения повторной промежуточной аттестации.

4.2.3. Проведение промежуточной аттестации обучающихся по дисциплине (модулю) в соответствии с балльно-рейтинговой системой оценки успеваемости обучающегося

Промежуточная аттестация по дисциплине (модулю) проводится в соответствии с Положением о промежуточной аттестации обучающихся по основным профессиональным образовательным программам в Российском государственном социальном университете и Положением о балльно-рейтинговой системе оценки успеваемости обучающихся по основным профессиональным образовательным программам в Российском государственном социальном университете в действующей редакции.

На промежуточную аттестацию отводится 20 рейтинговых баллов.

Ответы обучающегося на контрольном мероприятии промежуточной аттестации оцениваются педагогическим работником по 20 - балльной шкале, а итоговая оценка по дисциплине (модулю) выставляется по пятибалльной системе для дифференцированного зачета.

Критерии выставления оценки определяются Положением о балльно-рейтинговой системе оценки успеваемости обучающихся по основным профессиональным образовательным программам высшего образования - программам бакалавриата, программам специалитета, программам магистратуры в Российском государственном социальном университете.

В процессе определения рубежного рейтинга обучающегося используется следующая шкала:

Рубежный рейтинг	Критерии оценки освоения обучающимся учебной дисциплины в ходе контрольных мероприятий промежуточной аттестации
19-20 рейтинговых баллов	обучающийся глубоко и прочно усвоил программный материал, исчерпывающе, последовательно, грамотно и логически стройно его излагает, тесно увязывает с задачами и будущей деятельностью, не затрудняется с ответом при видоизменении задания, свободно справляется с задачами и практическими заданиями, правильно обосновывает принятые решения, умеет самостоятельно обобщать и излагать материал, не допуская ошибок

16-18 рейтинговых баллов	обучающийся твердо знает программный материал, грамотно и по существу излагает его, не допуская существенных неточностей в ответе на вопрос, может правильно применять теоретические положения и владеет необходимыми умениями и навыками при выполнении практических заданий
13-15 рейтинговых баллов	обучающийся освоил основной материал, но не знает отдельных деталей, допускает неточности, недостаточно правильные формулировки, нарушает последовательность в изложении программного материала и испытывает затруднения в выполнении практических заданий
1-12 рейтинговых баллов	обучающийся не знает значительной части программного материала, допускает существенные ошибки, с большими затруднениями выполняет практические задания
0 рейтинговых баллов	не аттестован

4.3.1. Оценочные материалы для проведения текущей аттестации и рубежного контроля, обучающихся по дисциплине (модулю)

Раздел -1 «Религия в современной социальной работе. Христианское основание социальной работы»

Форма рубежного контроля – контрольная работа

Код контролируемой компетенции ПК-1, ПК-2

Вопросы рубежного контроля

1. Человек в религиозных традициях мира.
2. Смысл жизни и назначение человека в религиозных мировоззренческих системах.
3. Как выглядит религиозная карта мира?
4. Религия, конфессия, деноминация, секта: каково соотношение этих понятий?
5. Влияние религиозных мировоззрений на объекты и субъекты социальной работы.
6. Что общего и отличного в православии, протестантизме, католицизме.
7. Расскажите о деятельности христианских религиозных организаций по решению социальных проблем.
8. Каково значение знания мировоззренческой ориентации в личности опекаемого и его семьи, ближнего и более дальнего окружения для установления контактов с подопечными.
9. Международные правовые акты по вопросам свободы совести, религии и убеждений.
10. Российское законодательство, касающееся деятельности религиозных организаций по решению социальных проблем.
11. Какие христианские ценности присущи всем трем направлениям христианства? Какое отражение находят они в реализации социальной работы?
12. В чем мировоззренческие отличия православия, протестантизма и католицизма и как это влияет на социальную работу, реализуемую религиозными организациями? Возможно ли сотрудничество организаций различных конфессий? Приведите примеры.
13. Личные убеждения социального работника и его поведение по отношению к инакомыслящим.
14. В чем состоит социальная концепция РПЦ?
15. Опишите основные направления социальной работы, реализуемой РПЦ.
16. История и современное состояние старообрядчества, основные течения.
17. Благотворительная деятельность в рамках старообрядчества в России.
Социальная концепция Католической церкви.

18. Миссионерская деятельность католиков в России и странах СНГ. Социальная концепция протестантской церкви. Протестантские церкви в России: конфессии, деятельность, результаты.
19. Миссионерская деятельность и социальная работа.
20. Секты и культы, их влияние на человека

Раздел -2 «Нехристианские религии мира и их роль в реализации социальной работы»

Форма рубежного контроля – контрольная работа

Код контролируемой компетенции ПК-2, ПК-3

Вопросы рубежного контроля

Контрольные вопросы:

1. Нравственные принципы Ислама. Цель и смысл жизни.
2. Современные исламские направления, представленные на территории России.
3. Социальная доктрина Ислама.
4. Основные положения социальной программы российских мусульман.
5. Роль и значение ислама на территории России.
6. Деятельность мусульманских общин по решению социальных проблем
7. Как проявляется гуманизм в исламе?
8. Что говорит Коран о помощи слабозащищенным слоям населения?
9. Программы стабильного развития в мусульманском учении
10. Какие технологии фандрайзинга предусмотрены Кораном?
11. Основные проблемы “чистоты” Ислама. Ваххабизм и ваххабиты.
12. История и современное состояние буддизма в России и Сибири.
13. Представления буддизма о мире и человеке.
14. Буддийское вероучение – «4 благородные истины».
15. Буддийское учение о добродетелях.
16. Конфессии буддизма: общее и отличное.
17. Миссионерская и благотворительная деятельность буддистских общин
18. Секты буддистской направленности.
19. Этические заповеди буддизма.
20. Что такое «серединный путь» в буддизме
21. Деятельный буддизм.
22. Семья в буддийской культуре и её ценности.
23. В чем суть концепций помощи в рамках национальных религий?
24. Иудаизм: история, вероучение, культ. Центральные положения религиозно-культурной системы иудаизма
25. Идеи социального служения в иудаизме
26. Социальное служение в учении индуизма – религии древней и современной Индии.
27. Ключевое понятие вероучения индуизма – дхарма.
28. Особенности восточных религий: синтоизм, даосизм и конфуцианство. Концепция социального служения.
29. Связь индуизма с социальной структурой общества – делением на варны и касты.
30. Пантеон богов: Брахма, Вишну, Шива, Агни, Индра, Ганеша и др.
31. Учение о Дао, относительности бытия и принципе недеяния. Отражение учения о Дао в социальной жизни.
32. Конфуцианцы в истории Китая. Их влияние на социальную сферу общества.
33. Конфуцианские традиции в новейшей истории Китая. Их влияние на социальную сферу общества.

34. Нетрадиционные религиозные движения: современные христианские конфессии, неденоминированные христианские объединения. Религиозные организации, отрицающие Бога и религиозную этику
35. Специфика новых религиозных движений возникших постсоветской России и странах СНГ («Богородичный центр», Белое братство, «Церковь последнего завета» Виссариона, последователи Порфирия Иванова, «Анастасия» и др.)
36. Социально-культурные предпосылки падения влияния традиционных церквей и роста популярности новых религиозных движений.
37. Корни «нового религиозного сознания». Основные разновидности новых религиозных движений и их влияние на сознание человека.
38. Понятие секты, история сектантства в Западной Европе и в России.
39. Особенности воздействия сект на сознание человека, духовно-нравственное, социальное, психическое и физическое здоровье нации.
40. Возникновение терминов «деструктивный культ» и «тоталитарная секта». Правомерность их применения.
41. Тоталитарные секты и деструктивные общества. Деструктивные объединения восточной и западной ориентации.
42. Возникновение устойчивых идеи Бога или богов; политеизм; формирование представлений о потустороннем мире и загробном воздаянии; специализация культовой деятельности.
43. Деструктивные общества сатанинской и оккультной ориентации.
44. Общие черты действующих в России деструктивных культов.
45. Причины и поводы вовлечения людей в секты и деструктивные общества. Необходимые меры помощи людям, пострадавшим от сектантской деятельности.
46. Понятия и признаки тоталитарных сект. Основные общие и деструктивные симптомы втягивания в культ.
47. Цель и содержание консультаций семье и близким человека, вовлеченного в деструктивный культ.
48. Антикультовое движение на Западе и организации по противодействию «тоталитарному сектантству» в постсоветской России.
49. Роль социального работника в реабилитации жертв сектантской деятельности.

4.3.2. Оценочные материалы для проведения промежуточной аттестации обучающихся по дисциплине (модулю)

Вопросы/задания для проведения промежуточной аттестации обучающихся по дисциплине (модулю)

Код контролируемой компетенции ПК-1

Вопросы /задания

1. Человек в религиозных традициях мира.
2. Смысл жизни и назначение человека в религиозных мировоззренческих системах.
3. Как выглядит религиозная карта мира?
4. Религия, конфессия, деноминация, секта: каково соотношение этих понятий?
5. Влияние религиозных мировоззрений на объекты и субъекты социальной работы.
6. Что общего и отличного в православии, протестантизме, католицизме.
7. Расскажите о деятельности христианских религиозных организаций по решению социальных проблем.
8. Каково значение знания мировоззренческой ориентации в личности опекаемого и его семьи, ближнего и более дальнего окружения для установления контактов с подопечными.
9. Международные правовые акты по вопросам свободы совести, религии и убеждений.

10. Российское законодательство, касающееся деятельности религиозных организаций по решению социальных проблем.

Код контролируемой компетенции ПК-2

Вопросы /задания

1. Какие христианские ценности присущи всем трем направлениям христианства? Какое отражение находят они в реализации социальной работы?
2. В чем мировоззренческие отличия православия, протестантизма и католицизма и как это влияет на социальную работу, реализуемую религиозными организациями? Возможно ли сотрудничество организаций различных конфессий? Приведите примеры.
3. Личные убеждения социального работника и его поведение по отношению к инакомыслящим.
4. В чем состоит социальная концепция РПЦ?
5. Опишите основные направления социальной работы, реализуемой РПЦ.
6. История и современное состояние старообрядчества, основные течения.
7. Благотворительная деятельность в рамках старообрядчества в России.
Социальная концепция Католической церкви.
8. Миссионерская деятельность католиков в России и странах СНГ.
Социальная концепция протестантской церкви. Протестантские церкви в России: конфессии, деятельность, результаты.
9. Миссионерская деятельность и социальная работа.
10. Секты и культы, их влияние на человека
11. Нравственные принципы Ислама. Цель и смысл жизни.
12. Современные исламские направления, представленные на территории России.
13. Социальная доктрина Ислама.
14. Основные положения социальной программы российских мусульман.
15. Роль и значение ислама на территории России.
16. Деятельность мусульманских общин по решению социальных проблем
17. Как проявляется гуманизм в исламе?
18. Что говорит Коран о помощи слабозащищенным слоям населения?

Код контролируемой компетенции ПК-3

Вопросы /задания

1. Программы стабильного развития в мусульманском учении
2. Какие технологии фандрайзинга предусмотрены Кораном?
3. Основные проблемы “чистоты” Ислама. Ваххабизм и ваххабиты.
4. История и современное состояние буддизма в России и Сибири.
5. Представления буддизма о мире и человеке.
6. Буддийское вероучение – «4 благородные истины».
7. Буддийское учение о добродетелях.
8. Конфессии буддизма: общее и отличное.
9. Миссионерская и благотворительная деятельность буддистских общин
10. Секты буддистской направленности.
11. Этические заповеди буддизма.
12. Что такое «серединный путь» в буддизме
13. Деятельный буддизм.
14. Семья в буддийской культуре и её ценности.
15. В чем суть концепций помощи в рамках национальных религий?

16. Иудаизм: история, вероучение, культ. Центральные положения религиозно-культурной системы иудаизма
17. Идеи социального служения в иудаизме
18. Социальное служение в учении индуизма – религии древней и современной Индии.
19. Ключевое понятие вероучения индуизма – дхарма.
20. Особенности восточных религий: синтоизм, даосизм и конфуцианство. Концепция социального служения.
21. Связь индуизма с социальной структурой общества – делением на варны и касты.
22. Пантеон богов: Брахма, Вишну, Шива, Агни, Индра, Ганеша и др.
23. Учение о Дао, относительности бытия и принципе недеяния. Отражение учения о Дао в социальной жизни.
24. Конфуцианцы в истории Китая. Их влияние на социальную сферу общества.
25. Конфуцианские традиции в новейшей истории Китая. Их влияние на социальную сферу общества.
26. Нетрадиционные религиозные движения: современные христианские конфессии, неденоминированные христианские объединения. Религиозные организации, отрицающие Бога и религиозную этику
27. Специфика новых религиозных движений возникших постсоветской России и странах СНГ («Богородичный центр», Белое братство, «Церковь последнего завета» Виссариона, последователи Порфирия Иванова, «Анастасия» и др.)
28. Социально-культурные предпосылки падения влияния традиционных церквей и роста популярности новых религиозных движений.
29. Корни «нового религиозного сознания». Основные разновидности новых религиозных движений и их влияние на сознание человека.
30. Понятие секты, история сектантства в Западной Европе и в России.
31. Особенности воздействия сект на сознание человека, духовно-нравственное, социальное, психическое и физическое здоровье нации.
32. Возникновение терминов «деструктивный культ» и «тоталитарная секта». Правомерность их применения.
33. Тоталитарные секты и деструктивные общества. Деструктивные объединения восточной и западной ориентации.
34. Возникновение устойчивых идеи Бога или богов; политеизм; формирование представлений о потустороннем мире и загробном воздаянии; специализация культовой деятельности.
35. Деструктивные общества сатанинской и оккультной ориентации.
36. Общие черты действующих в России деструктивных культов.
37. Причины и поводы вовлечения людей в секты и деструктивные общества. Необходимые меры помощи людям, пострадавшим от сектантской деятельности.
38. Понятия и признаки тоталитарных сект. Основные общие и деструктивные симптомы втягивания в культ.
39. Цель и содержание консультаций семье и близким человека, вовлеченного в деструктивный культ.
40. Антикультное движение на Западе и организации по противодействию «тоталитарному сектантству» в постсоветской России.
41. Роль социального работника в реабилитации жертв сектантской деятельности.

РАЗДЕЛ 5. УСЛОВИЯ РЕАЛИЗАЦИИ ДИСЦИПЛИНЫ (МОДУЛЯ)

5.1. Перечень основной и дополнительной учебной литературы для освоения дисциплины (модуля)

5.1.1. Основная литература

8. Религиоведение : учебник для вузов / М. М. Шахнович [и др.]; под редакцией М. М. Шахнович. — 3-е изд., перераб. и доп. — Москва : Издательство Юрайт, 2023. — 381 с. — (Высшее образование). — ISBN 978-5-534-06458-2. — Текст : электронный // Образовательная платформа Юрайт [сайт]. — URL: <https://urait.ru/bcode/510916> (дата обращения: 02.04.2023).
9. Философия религии: учебник для вузов / М. М. Шахнович [и др.]; под редакцией М. М. Шахнович. — Москва : Издательство Юрайт, 2023. — 273 с. — (Высшее образование). — ISBN 978-5-534-01123-4. — Текст : электронный // Образовательная платформа Юрайт [сайт]. — URL: <https://urait.ru/bcode/510917> (дата обращения: 02.04.2023).
10. Яблоков, И. Н. Религиоведение : учебник для вузов / И. Н. Яблоков ; под редакцией И. Н. Яблокова. — 2-е изд., перераб. и доп. — Москва : Издательство Юрайт, 2023. — 371 с. — (Высшее образование). — ISBN 978-5-534-05253-4. — Текст : электронный // Образовательная платформа Юрайт [сайт]. — URL: <https://urait.ru/bcode/510614> (дата обращения: 02.04.2023).
11. Аникин, Д. А. Религиоведение : учебное пособие для вузов / Д. А. Аникин. — 2-е изд., перераб. и доп. — Москва : Издательство Юрайт, 2022. — 197 с. — (Высшее образование). — ISBN 978-5-9916-9289-2. — Текст : электронный // Образовательная платформа Юрайт [сайт]. — URL: <https://urait.ru/bcode/490001> (дата обращения: 11.05.2022).
12. Белинская, А. Б. Ресоциализация лиц, вовлеченных в тоталитарные секты : учебное пособие для вузов / А. Б. Белинская. — Москва : Издательство Юрайт, 2022. — 68 с. — (Высшее образование). — ISBN 978-5-534-14724-7. — Текст : электронный // Образовательная платформа Юрайт [сайт]. — URL: <https://urait.ru/bcode/497164> (дата обращения: 11.05.2022).
13. Кононова, Т. Б. История социальной работы : учебник для бакалавров / Т. Б. Кононова. — Москва : Издательство Юрайт, 2022. — 356 с. — (Бакалавр. Академический курс). — ISBN 978-5-9916-3570-7. — Текст : электронный // Образовательная платформа Юрайт [сайт]. — URL: <https://urait.ru/bcode/508138> (дата обращения: 11.05.2022).
14. Лобазова, О. Ф. Религиоведение : учебник для вузов / О. Ф. Лобазова. — 2-е изд. — Москва : Издательство Юрайт, 2022. — 327 с. — (Высшее образование). — ISBN 978-5-534-10597-1. — Текст : электронный // Образовательная платформа Юрайт [сайт]. — URL: <https://urait.ru/bcode/494743> (дата обращения: 11.05.2022).

5.1.2. Дополнительная литература

1. Аникин, Д. А. Религиоведение : учебное пособие для вузов / Д. А. Аникин. — 2-е изд., перераб. и доп. — Москва : Издательство Юрайт, 2023. — 197 с. — (Высшее образование). — ISBN 978-5-9916-9289-2. — Текст : электронный // Образовательная платформа Юрайт [сайт]. — URL: <https://urait.ru/bcode/511979> (дата обращения: 02.04.2023).
2. Торохтий, В. С. Социальная работа с семьей. Психолого-педагогическое обеспечение : учебное пособие для вузов / В. С. Торохтий. — Москва : Издательство Юрайт, 2023. — 488 с. — (Высшее образование). — ISBN 978-5-534-06226-7. — Текст : электронный // Образовательная платформа Юрайт [сайт]. — URL: <https://urait.ru/bcode/514230> (дата обращения: 07.04.2023).
3. Альбедиль, М. Ф. Религиоведение. Буддизм : учебное пособие для вузов / М. Ф. Альбедиль. — 2-е изд. — Москва : Издательство Юрайт, 2022. — 169 с. — (Высшее образование). — ISBN 978-5-534-07304-1. — Текст : электронный // Образовательная платформа Юрайт [сайт]. — URL: <https://urait.ru/bcode/494219> (дата обращения: 11.05.2022).

4. Религиоведение : учебник и практикум для вузов / А. Ю. Рахманин [и др.] ; под редакцией А. Ю. Рахманина. — Москва : Издательство Юрайт, 2022. — 307 с. — (Высшее образование). — ISBN 978-5-534-03120-1. — Текст : электронный // Образовательная платформа Юрайт [сайт]. — URL: <https://urait.ru/bcode/489575> (дата обращения: 11.05.2022).

5.2 Перечень ресурсов информационно-коммуникационной сети «Интернет», необходимых для освоения дисциплины (модуля)

№ №	Название электронного ресурса	Описание электронного ресурса	Используемый для работы адрес
1.	ЭБС «Университетская библиотека онлайн»	Электронная библиотека, обеспечивающая доступ высших и средних учебных заведений, публичных библиотек и корпоративных пользователей к наиболее востребованным материалам по всем отраслям знаний от ведущих российских издательств	http://biblioclub.ru/
2.	Научная электронная библиотека eLIBRARY.ru	Крупнейший российский информационно-аналитический портал в области науки, технологии, медицины и образования, содержащий рефераты и полные тексты более 34 млн научных публикаций и патентов	http://elibrary.ru/
3.	Образовательная платформа Юрайт	Электронно-библиотечная система для ВУЗов, ССУЗов, обеспечивающая доступ к учебникам, учебной и методической литературе по различным дисциплинам.	https://urait.ru/
4.	База данных "EastView"	Полнотекстовая база данных периодических изданий	https://dlib.eastview.com
5.	Электронная библиотека "Grebennikon"	Библиотека предоставляет доступ более чем к 30 журналам, выпускаемых Издательским домом "Гребенников".	https://grebennikon.ru/

5.3 Методические указания для обучающихся по освоению дисциплины (модуля)

Освоение обучающимся дисциплины (модуля) предполагает изучение материалов дисциплины (модуля) на аудиторных занятиях и в ходе самостоятельной работы. Аудиторные занятия проходят в форме лекций, семинаров, практических и лабораторных занятий.

При подготовке к аудиторным занятиям необходимо помнить особенности каждой формы его проведения.

Подготовка к учебному занятию лекционного типа заключается в следующем.

С целью обеспечения успешного обучения обучающийся должен готовиться к лекции, поскольку она является важнейшей формой организации учебного процесса, поскольку:

- знакомит с новым учебным материалом;
- разъясняет учебные элементы, трудные для понимания;
- систематизирует учебный материал;
- ориентирует в учебном процессе.

С этой целью:

- внимательно прочитайте материал предыдущей лекции;
- ознакомьтесь с учебным материалом по учебнику и учебным пособиям с темой прочитанной лекции;
- внесите дополнения к полученным ранее знаниям по теме лекции на полях лекционной тетради;

- запишите возможные вопросы, которые вы зададите лектору на лекции по материалу изученной лекции;
- постарайтесь уяснить место изучаемой темы в своей подготовке;
- узнайте тему предстоящей лекции (по тематическому плану, по информации лектора) и запишите информацию, которой вы владеете по данному вопросу.

Подготовка к занятию семинарского типа

При подготовке и работе во время проведения занятий семинарского типа следует обратить внимание на следующие моменты: на процесс предварительной подготовки, на работу во время занятия, обработку полученных результатов, исправление полученных замечаний.

Предварительная подготовка к учебному занятию семинарского типа заключается в изучении теоретического материала в отведенное для самостоятельной работы время, ознакомление с инструктивными материалами с целью осознания задач практического занятия.

Работа во время проведения учебного занятия семинарского типа включает:

- консультирование студентов преподавателями и вспомогательным персоналом с целью предоставления исчерпывающей информации, необходимой для самостоятельного выполнения предложенных преподавателем задач, ознакомление с правилами техники безопасности при работе в лаборатории;
- самостоятельное выполнение заданий согласно обозначенной учебной программой тематики.

Обработка, обобщение полученных результатов практической работы проводится обучающимися самостоятельно или под руководством преподавателя (в зависимости от степени сложности поставленных задач). В результате оформляется индивидуальный отчет. Подготовленная к сдаче на контроль и оценку работа сдается преподавателю. Форма отчетности может быть письменная, устная или две одновременно. Главным результатом в данном случае служит получение положительной оценки по каждому практическому занятию. Это является необходимым условием при проведении рубежного контроля и допуска к зачету. При получении неудовлетворительных результатов обучающийся имеет право в дополнительное время пересдать преподавателю работу до проведения промежуточной аттестации.

5.4 Информационно-технологическое обеспечение образовательного процесса по дисциплины (модуля)

5.4.1. Средства информационных технологий

1. Персональные компьютеры;
2. Средства доступа в Интернет;
3. Проектор

5.4.2. Лицензионное и свободно распространяемое программное обеспечение, в том числе отечественного производства:

1. Операционная система: Astra Linux SE
2. Пакет офисных программ: LibreOffice
3. Справочная система Консультант+
4. Okular или Acrobat Reader DC
5. Ark или 7-zip
6. User Gate
7. TrueConf (client)

*Указывается актуальное программное обеспечение, необходимое для освоения дисциплины (модуля).

5.4.3. Информационные справочные системы и профессиональные базы данных

№ №	Название электронного ресурса	Описание электронного ресурса	Используемый для работы адрес
1.	ЭБС «Университетская библиотека онлайн»	Электронная библиотека, обеспечивающая доступ высших и средних учебных заведений, публичных библиотек и корпоративных пользователей к наиболее востребованным материалам по всем отраслям знаний от ведущих российских издательств	http://biblioclub.ru/
2.	Научная электронная библиотека eLIBRARY.ru	Крупнейший российский информационно-аналитический портал в области науки, технологии, медицины и образования, содержащий рефераты и полные тексты более 34 млн научных публикаций и патентов	http://elibrary.ru/
3.	Образовательная платформа Юрайт	Электронно-библиотечная система для ВУЗов, ССУЗов, обеспечивающая доступ к учебникам, учебной и методической литературе по различным дисциплинам.	https://urait.ru/
4.	База данных "EastView"	Полнотекстовая база данных периодических изданий	https://dlib.eastview.com
5.	Электронная библиотека "Grebennikon"	Библиотека предоставляет доступ более чем к 30 журналам, выпускаемых Издательским домом "Гребенников".	https://grebennikon.ru/

5.5. Материально-техническое обеспечение образовательного процесса по дисциплине (модулю)

Для изучения дисциплины (модуля) используются:

Учебная аудитория для занятий лекционного типа оснащена специализированной мебелью (стол для преподавателя, парты, стулья, доска для написания мелом); техническими средствами обучения (видеопроjectionное оборудование, средства звуковоспроизведения, экран и имеющие выход в сеть Интернет).

Учебная аудитория для занятий семинарского типа: оснащена специализированной мебелью (стол для преподавателя, парты, стулья, доска для написания мелом); техническими средствами обучения (видеопроjectionное оборудование, средства звуковоспроизведения, экран и имеющие выход в сеть Интернет).

Помещения для самостоятельной работы обучающихся: оснащены специализированной мебелью (парты, стулья) техническими средствами обучения (персональные компьютеры с доступом в сеть Интернет и обеспечением доступа в электронно-информационную среду университета, программным обеспечением).

5.6. Образовательные технологии

При реализации дисциплины (модуля) применяются различные образовательные технологии, в том числе технологии электронного обучения.

Освоение дисциплины (модуля) предусматривает использование в учебном процессе активных и интерактивных форм проведения учебных занятий в форме видеороликов успешных кейсов, компьютерных симуляций, деловых и ролевых игр, разбор конкретных ситуаций, кейс-

разборы, проектирование в сочетании с внеаудиторной работой с целью формирования и развития **профессиональных** навыков обучающихся.

При освоении дисциплины (модуля) предусмотрено применением электронного обучения и дистанционных образовательных технологий.

Учебные часы дисциплины (модуля) предусматривают классическую контактную работу преподавателя с обучающимся в аудитории и контактную работу посредством электронной информационно-образовательной среды в синхронном и асинхронном режиме (вне аудитории) посредством применения возможностей компьютерных технологий (электронная почта, электронный учебник, тестирование, вебинар, видеофильм, презентация, форум и др.).

В рамках дисциплины (модуля) предусмотрены встречи с руководителями и работниками организаций, деятельность которых связана с *направленностью/ специализацией* реализуемой основной профессиональной образовательной программы.

ЛИСТ РЕГИСТРАЦИИ ИЗМЕНЕНИЙ

№ п/п	Содержание изменения	Реквизиты документа об утверждении изменения	Дата введения изменения
1.	Утверждена и введена в действие решением Ученого Совета факультета социальной работы на основании Федерального государственного образовательного стандарта высшего образования по направлению подготовки 39.03.02 Социальная работа (уровень бакалавриата), утвержденным приказом Министерства образования и науки Российской Федерации от 05.02.2018 г. № 76	Протокол заседания Ученого совета факультета № 10 от «27» марта 2023 года	01.09.2023
2.	*	Протокол заседания Ученого совета факультета № _____ от «___» _____ 20__ года	__ . __ . ____
3.	*	Протокол заседания Ученого совета факультета № _____ от «___» _____ 20__ года	__ . __ . ____
4.	*	Протокол заседания Ученого совета факультета № _____ от «___» _____ 20__ года	__ . __ . ____



МИНИСТЕРСТВО НАУКИ И ВЫСШЕГО ОБРАЗОВАНИЯ
РОССИЙСКОЙ ФЕДЕРАЦИИ
Филиал федерального государственного бюджетного
образовательного учреждения высшего образования
«РОССИЙСКИЙ ГОСУДАРСТВЕННЫЙ СОЦИАЛЬНЫЙ
УНИВЕРСИТЕТ» в г. Сочи Краснодарского края



УТВЕРЖДАЮ
И.о. директора филиала РГСУ в
г. Сочи Краснодарского края
З.А. Еремина
«18» августа 2023 г.

**РАБОЧАЯ ПРОГРАММА ДИСЦИПЛИНЫ (МОДУЛЯ)
КЛИНИЧЕСКАЯ СОЦИАЛЬНАЯ РАБОТА
(ПРОФЕССИОНАЛЬНЫЙ МОДУЛЬ)**

**Специальность
39.03.02 «СОЦИАЛЬНАЯ РАБОТА»**

**Специализация
«Социальная работа в различных сферах жизнедеятельности»**

**ОБРАЗОВАТЕЛЬНАЯ ПРОГРАММА ВЫСШЕГО ОБРАЗОВАНИЯ –
ПРОГРАММА БАКАЛАВРИАТА**

**Уровень профессионального образования
Высшее образование – Бакалавриат**

**Форма обучения
Очно-заочная**

Сочи 2023

Рабочая программа дисциплины (модуля) **Клиническая социальная работа** разработана на основании федерального государственного образовательного стандарта высшего образования - *бакалавра* по специальности **39.03.02 Социальная работа (уровень бакалавра)**, утвержденного приказом Министерства образования и науки Российской Федерации от 05.02.2018 г. № 76, учебного плана по основной профессиональной образовательной программе высшего образования - программы *бакалавриата* по специальности **39.03.02 Социальная работа** (далее – «ОПОП»)

Рабочая программа учебной дисциплины разработана рабочей группой в составе: Фирсова М.В.

Рабочая программа дисциплины (модуля) обсуждена и утверждена на Ученом совете факультета политических и социальных наук

Протокол № 10 от «29» марта 2023 года

Декан факультета

доктор психологических наук, профессор



Е.А. Петрова

(подпись)

Рабочая программа дисциплины (модуля) рекомендована к утверждению представителями организаций-работодателей (*при совместной разработке или разработке по заказу*):

Государственное бюджетное учреждение
здравоохранения города Москвы
«Психиатрическая клиника №1 им.
Н.А. Алексеева Департамента здравоохранения
города Москвы», главный врач



Г.П. Костюк

(подпись)

АНО «Центр программ профилактики и
социальной реабилитации», директор

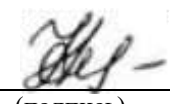


И.П. Кутянова

(подпись)

Рабочая программа дисциплины (модуля) рецензирована и рекомендована к утверждению:

Доктор медицинских наук, профессор кафедры
неврологии, нейрохирургии и медицинской
генетики педиатрического факультета Российского
Национального исследовательского медицинского
Университета им. Н.И.Пирогова Минздрава России



С.А. Немкова

(подпись)

Кандидат психологических наук, доцент,
психолог центра психологического
консультирования РГСУ



Л.В. Сенкевич

(подпись)

СОДЕРЖАНИЕ

Государственное бюджетное учреждение здравоохранения города Москвы «Психиатрическая клиника №1 им. Н.А. Алексеева Департамента здравоохранения города Москвы», главный врач	2
1.1. Цель и задачи дисциплины (модуля)	4
1.2. Планируемые результаты обучения по дисциплине (модулю) в рамках планируемых результатов освоения основной профессиональной образовательной программы специалитета соотнесенные с установленными индикаторами достижения компетенций	4
РАЗДЕЛ 2. СТРУКТУРА И СОДЕРЖАНИЕ ДИСЦИПЛИНЫ (МОДУЛЯ)	7
2.1. Объем дисциплины (модуля), включая контактную работу обучающегося с педагогическими работниками и самостоятельную работу обучающегося	7
2.2. Учебно-тематический план дисциплины (модуля)	7
РАЗДЕЛ 3. УЧЕБНО-МЕТОДИЧЕСКОЕ ОБЕСПЕЧЕНИЕ САМОСТОЯТЕЛЬНОЙ РАБОТЫ ОБУЧАЮЩИХСЯ ПО ДИСЦИПЛИНЕ (МОДУЛЮ)	16
3.1. Виды самостоятельной работы обучающихся по дисциплине (модулю)	16
Очно-заочная форма обучения	16
3.3. Методические указания к самостоятельной работе по дисциплине (модулю)	18
РАЗДЕЛ 4. ОЦЕНОЧНЫЕ МАТЕРИАЛЫ ПО ДИСЦИПЛИНЕ (МОДУЛЮ)	20
4.1. Форма промежуточной аттестации обучающегося по дисциплине (модулю)	20
4.2. Оценочные материалы, определяющие процедуры оценивания знаний, умений, навыков и (или) опыта деятельности, характеризующих этапы формирования компетенций	20
4.2.1. Организационные основы применения балльно-рейтинговой системы оценки успеваемости обучающихся по дисциплине (модулю)	20
4.2.2. Проведение текущего контроля успеваемости обучающихся по дисциплине (модулю) в соответствии с балльно-рейтинговой системой оценки успеваемости обучающегося	20
4.2.3. Проведение промежуточной аттестации обучающихся по дисциплине (модулю) в соответствии с балльно-рейтинговой системой оценки успеваемости обучающегося	21
4.3. Перечень заданий для проведения текущей и промежуточной оценки знаний, умений, навыков и (или) опыта деятельности, характеризующих этапы формирования компетенций	22
4.3.1. Оценочные материалы для проведения текущей аттестации и рубежного контроля, обучающихся по дисциплине (модулю)	22
4.3.2. Оценочные материалы для проведения промежуточной аттестации обучающихся по дисциплине (модулю)	24
РАЗДЕЛ 5. УСЛОВИЯ РЕАЛИЗАЦИИ ДИСЦИПЛИНЫ (МОДУЛЯ)	28
5.1. Перечень основной и дополнительной учебной литературы для освоения дисциплины (модуля)	28
5.1.1. Основная литература	28
5.1.2. Дополнительная литература	28
5.2 Перечень ресурсов информационно-коммуникационной сети «Интернет», необходимых для освоения дисциплины (модуля)	29
5.3 Методические указания для обучающихся по освоению дисциплины (модуля)	29
5.4 Информационно-технологическое обеспечение образовательного процесса по дисциплины (модуля)	30
5.4.1. Средства информационных технологий	30
5.4.2. Лицензионное и свободно распространяемое программное обеспечение, в том числе отечественного производства:	31
5.4.3. Информационные справочные системы и профессиональные базы данных	31
5.5. Материально-техническое обеспечение образовательного процесса по дисциплине (модулю)	31
5.6. Образовательные технологии	32

РАЗДЕЛ 1. ПАСПОРТ РАБОЧЕЙ ПРОГРАММЫ ДИСЦИПЛИНЫ (МОДУЛЯ)

1.1. Цель и задачи дисциплины (модуля)

Цель дисциплины (модуля) является получение обучающимися знаний теоретических основ «Клиническая социальная работа» с последующим применением навыков в практике работы в учреждении социальной защиты.

Задачи дисциплины (модуля):

- сформировать комплексные представления у слушателей о профессиональном применении теории и практики клинической социальной работы по профилактике психосоциальных дисфункций,
- дать базовые навыки анализа трудных жизненных ситуаций клиента на основе когнитивных, психоэмоциональных, когнитивных расстройств и дисфункций,
- развить базовые инструментальные навыки взаимодействия с клиентами с учетом дисфункциональных ограничений и возможностей клиентов.

1.2. Планируемые результаты обучения по дисциплине (модулю) в рамках планируемых результатов освоения основной профессиональной образовательной программы специалитета соотнесенные с установленными индикаторами достижения компетенций

Процесс освоения дисциплины (модуля) направлен на формирование у обучающихся следующих **общепрофессиональных и профессиональных** компетенций: ПК-1; ПК-2; ПК-3, в соответствии с основной профессиональной образовательной программой высшего образования – программой бакалавриата по специальности **39.03.02 «Социальная работа» (уровень бакалавра)**.

В результате освоения дисциплины (модуля) обучающийся должен демонстрировать следующие результаты:

Категория компетенций	Код компетенции	Формулировка компетенции	Код и наименование индикатора достижения компетенции	Результаты обучения
Преподавание (обучение)	ПК-1	Способен к проведению оценки обстоятельств, которые ухудшают или могут ухудшить условия жизнедеятельности граждан, определению индивидуальных	<i>ПК.1.1 Применяет методы диагностики причин, ухудшающих условия жизнедеятельности граждан</i>	<i>Знать: особенности разработки и реализации социальной диагностики отдельных лиц, групп семей, оказавшихся в трудной жизненной ситуации.</i>

		<p>потребностей граждан в предоставлении социальных услуг, социального сопровождения, мер социальной поддержки и государственной социальной помощи</p>	<p><i>ПК.1.2</i> Использует комплексные подходы к оценке потребностей граждан в предоставлении социальных услуг, социального сопровождения, мер социальной поддержки и государственной социальной помощи</p> <p><i>ПК-1.3.</i> Определяет потребности граждан в предоставлении социальных услуг, социального сопровождения, мер социальной поддержки и государственной социальной помощи</p>	<p><i>Уметь:</i> разрабатывать и реализовывать комплексные программы поддержки граждан на основе их потребностей</p> <p><i>Владеть:</i> навыками предоставления социальных услуг и различных технологий соответствующих требованиям и стандартам социального обслуживания</p>
	ПК-2	<p>Способен к планированию деятельности по предоставлению социальных услуг, социального сопровождения, мер социальной поддержки и государственной социальной помощи, а так же профилактике обстоятельств, обуславливающих нуждаемость в социальном обслуживании</p>	<p><i>ПК-2.1</i> Составляет план деятельности по предоставлению социальных услуг, социального сопровождения, мер социальной поддержки и государственной социальной помощи</p> <p><i>ПК-2.2</i> Составляет план профилактики обстоятельств, обуславливающих нуждаемость в социальном обслуживании</p> <p><i>ПК-2.3</i> Определяет технологии, формы и методы работы при предоставлении социальных услуг, социального сопровождения, мер</p>	<p><i>Знать:</i> как осуществлять планирование и реализацию социальных услуг, социального сопровождения, мер социальной поддержки, социальной помощи.</p> <p><i>Уметь:</i> разрабатывать планы, технологии социальной работы в зависимости от проблемной ситуации.</p> <p><i>Владеть:</i> навыками клинической социальной работы при непосредственном взаимодействии с пользователями социальных услуг</p>

			<p><i>социальной поддержки и государственной социальной помощи, а также профилактике обстоятельств, обуславливающих нуждаемость в социальном обслуживании</i></p>	
	ПК-3	<p>Способен к реализации деятельности по предоставлению социальных услуг, социального сопровождения, мер социальной поддержки и государственной социальной помощи, а так же профилактике обстоятельств, обуславливающих нуждаемость в социальном обслуживании</p>	<p><i>ПК-3.1. Применяет законодательные и другие нормативные правовые акты федерального и регионального уровней для предоставления социальных услуг, социального сопровождения, мер социальной поддержки, государственной социальной помощи</i></p> <p><i>ПК-3.2 Взаимодействует с другими специалистами, учреждениями, организациями и сообществами в процессе реализации мер социальной защиты граждан</i></p> <p><i>ПК-3.3 Взаимодействует с другими специалистами, учреждениями, организациями и сообществами в процессе реализации мер социальной защиты граждан</i></p>	<p><i>Знать: особенности применения законодательства в ситуации помощи пользователям социальных услуг.</i></p> <p><i>Уметь: Определять объемы и содержание предоставляемых услуг в соответствии с нуждаемостью человека, отдельных социальных групп, действующим законодательством</i></p> <p><i>Владеть: методами межведомственного взаимодействия при разрешении проблем клиентов, оказавшихся в трудной жизненной ситуации.</i></p>

РАЗДЕЛ 2. СТРУКТУРА И СОДЕРЖАНИЕ ДИСЦИПЛИНЫ (МОДУЛЯ)

2.1. Объем дисциплины (модуля), включая контактную работу обучающегося с педагогическими работниками и самостоятельную работу обучающегося

Общая трудоемкость дисциплины (модуля), изучаемой в 7 семестре, составляет 2 зачетных единиц.

Очно-заочная форма обучения

Вид учебной работы	Всего часов	Семестры			
		9			
Контактная работа обучающихся с педагогическими работниками	24	24			
Лекционные занятия	12	12			
<i>из них: в форме практической подготовки</i>					
Практические занятия	12	12			
<i>из них: в форме практической подготовки</i>					
Лабораторные занятия	0	0			
<i>из них: в форме практической подготовки</i>					
Консультации	0	0			
<i>из них: в форме практической подготовки</i>					
Самостоятельная работа обучающихся	39	39			
Контроль промежуточной аттестации (час)	9	9			
ОБЪЕМ ДИСЦИПЛИНЫ (МОДУЛЯ) В ЧАСАХ	72	72			

2.2. Учебно-тематический план дисциплины (модуля)

Очно-заочная форма обучения

<i>Раздел, тема</i>	<i>Виды учебной работы, академических часов</i>									
	<i>Всего</i>	<i>Самостоятельная работа</i>	<i>Контактная работа обучающихся с педагогическими работниками</i>							
			<i>Всего</i>	<i>Лекционные занятия</i>	<i>из них: в форме практической подготовки</i>	<i>Практические занятия</i>	<i>из них: в форме практической подготовки</i>	<i>Лабораторные занятия</i>	<i>из них: в форме практической подготовки</i>	<i>Консультации</i>
Модуль 1 (Семестр 9)										
Раздел 1. Методологические проблемы клинической социальной работы	32	20	12	6		6				
Тема 1.1 Институционализация клинической социальной работы	16	10	6	2		4				
Тема 1.2. Психология жизненного пути человека в контексте проблем развития и социализации	16	10	6	4		2				
Раздел 2. Технологии клинической социальной работы	31	19	12	6		6				
Тема 2.1. Диагностический инструментальный скрининг в клинической социальной работе	10	6	4	2		2				
Тема. 2.2. Директивные и недирективные терапевтические модели клинической социальной работы	10	6	4	2		2				
Тема 2.3. Современные модели клинической психосоциальной практики	11	7	4	2		2				

<i>Раздел, тема</i>	<i>Виды учебной работы, академических часов</i>									
	<i>Всего</i>	<i>Самостоятельная работа</i>	<i>Контактная работа обучающихся с педагогическими работниками</i>							
			<i>Всего</i>	<i>Лекционные занятия</i>	<i>из них: в форме практической подготовки</i>	<i>Практические занятия</i>	<i>из них: в форме практической подготовки</i>	<i>Лабораторные занятия</i>	<i>из них: в форме практической подготовки</i>	<i>Консультации</i>
<i>Контроль промежуточной аттестации (час)</i>	9									
<i>Форма промежуточной аттестации (указать)</i>	<i>Зачет</i>									
<i>Общий объем, часов</i>	72	39	24	12		12				

2.3. Содержание дисциплины (модуля)

МОДУЛЬ 1 (СЕМЕСТР 1,2)

РАЗДЕЛ 1. МЕТОДОЛОГИЧЕСКИЕ ПРОБЛЕМЫ КЛИНИЧЕСКОЙ СОЦИАЛЬНОЙ РАБОТЫ

Цель: Формирование у студентов представление о клинической социальной работе как направления помощи клиентам, группам и отдельным общинам на основе терапевтической деятельности, в основе которой технологии коммуникаций и отношений.

Перечень изучаемых элементов содержания

Основные этапы становления клинической социальной работы в зарубежной практике помогающих профессий.

Становление клинической теории и практики социальной работы в рамках диагностических и функциональных подходов социальной работы – 10-40-е годы, а также практики социальных работников в медицинских и психиатрических учреждениях.

Развитие клинической социальной работы в рамках интегративной практики социальной работы, когда оформляется система подготовки клинических социальных работников в рамках профессиональных школ и национальных университетов 50-е – 90-е годы XX столетия;

Оформление клинической теории и практики социальной работы в рамках национальных ассоциаций, когда оформляются и совершенствуются профессиональные и образовательные стандарты клинических социальных работников с конца XX века по настоящее время.

Особенности институционализации клинической версии социальной работы в отечественном познании и практике. Клиническая версия социальной работы в контексте изменения средовых обстоятельств, перехода российского общества от состояния транзитивности к оформлению, в условиях внешнеполитических и экономических санкций, новой общественной идентичности на основе поиска национальных «духовных скреп» и критического оценивания западноевропейских ценностей, идеологем, дискурсов социального развития. Влияние некоммерческого сектора социальных услуг, охватывающего различные сферы поддержки граждан в решении проблем человека.

Основные подходы к жизненному пути человека с позиций современного познания: подход с позиций самореференциального процесса, многомерного процесса, многоуровневого процесса.

Общая модель жизненного цикла человека в контексте подходов конфликтов и кризисов в жизнедеятельности человека: многосферный процесс развития и инволюции человека. Парадокс Вельша «одновременного разновременного». Понятие многосферного процесса, особенности биопсихосоциальных доминант развития и инволюции в жизненных этапах человека.

Периодизация жизненного пути человека. Основные феномены, нейросоциальные доминанты и биопсихосоциальные процессы в многосферном процессе развития и инволюции человека в жизненном цикле. Основные циклы жизненного пути человека в дискурсах проблем конфликтов и кризисов. Жизненный цикл социальной интеграции, жизненный цикл социального функционирования, инволюционный жизненный цикл, сохранения и поддержания неутраченных биопсихосоциальных функций.

Развитие и инволюция физиологических, психологических, когнитивных, социальных, культурных, гендерных, этнических и духовных функций человека в различных жизненных циклах. Проблемы развития, поддержания и угасания функций в процессе жизненного пути. Роль конфликтов и кризисов в процессах развития и инволюции человека. Место конфликтов и кризисов в жизненных циклах человека.

Тема 1.1. Институционализация клинической социальной работы

Вопросы для самоподготовки:

1. Раскройте основные этапы становления клинической социальной работы за рубежом.
2. В чем особенность ранних этапов становления клинической социальной работы?
3. Как психодинамический подход расширил диагностическую базу социальной работы вообще и клинической социальной работы в частности?
4. В чем особенность полемики между функциональной и диагностической школой социальной работы?
5. Покажите особенности становления интегративной практики клинической социальной работы.
6. Какие особенности начинают проявляться в клинической социальной работе в подходах к клиенту с особыми потребностями в современных условиях?
7. В чем особенность оформления клинической социальной работы в отечественных условиях?
8. Какие факторы становления клинической социальной работы нашли отражение в работе с клиентами с особыми потребностями?

9. Как некоммерческий сектор оказал влияние на оформление научных и практических подходов в клинической практике социальной работы?
10. Как Вы считаете насколько клиническая версия социальной работы в России изменит подходы социального обслуживания населения?

Тема 1.2. Психология жизненного пути человека в контексте проблем развития и социализации

Вопросы для самоподготовки:

1. Раскройте основные подходы к жизненному пути человека с позиций самореференциального подхода.
2. В чем особенность многомерных подходов к жизненному пути человека.
3. Сравните особенности многоуровневого подхода и многомерного, в чем особенность, а в чем сходство данных позиций?
4. Дайте общую характеристику модели жизненного пути на основе подхода многосферного процесса развития и инволюции человека.
5. Как Вы понимаете парадокс Вельша «одновременного разновременного» в контексте жизненного пути человека?
6. Дайте общую характеристику жизненных циклов человека, связанных с процессом интеграции.
7. Дайте общую характеристику жизненного цикла, связанного с процессом социального функционирования.
8. Раскройте особенность процесса геронтогенеза.
9. Как конфликты на этапе жизненного пути изменяют жизненные траектории человека?
10. В чем особенность проявления кризисов человека на разных этапах жизнедеятельности человека?

ЗАДАНИЯ К ПРАКТИЧЕСКИМ ЗАНЯТИЯМ РАЗДЕЛА 1

Форма практического задания: контрольная работа

Темы контрольных работ

1. Институционализация клинической социальной работы за рубежом.
2. Особенности институционализации клинической социальной работы в РФ,
3. Научная полемика между диагностической и функциональной школой социальной работы.
4. Особенности институционализации зарубежной клинической социальной работы в 50-90-е годы.
5. Практика подготовки клинических социальных работников в зарубежных Вузах.
6. Теоретические модели клинической социальной работы: опыт анализа развития психосоциального подхода.
7. Отечественная и зарубежная модель психосоциальной работы: общее и отличное.
8. Российские подходы к моделям клинической практики социальной работы.
9. Клиническая социальная работа в дискурсах теологических подходов: опыт работы с группами риска на приходах РПЦ.
10. Клиническая практика социальной работы в некоммерческом секторе благотворительной практики.
11. Подходы к жизненному пути человека с позиций современного социального познания.
12. Жизненный путь человека с позиций самореференциального процесса.
13. Концепты многомерного процесса в теории жизненного пути человека.

14. Особенности многоуровневого процесса в подходах к жизненному сценарию человека.
15. Многосферный подход к жизнедеятельности человека.
16. Процессы развития и инволюции в жизненном сценарии человека.
17. Парадокс Вельша «одновременного разновременного» в жизненном цикле человека.
18. Многосферный процесс в жизненном пути человека с особыми потребностями
19. Биопсихосоциальные доминанты развития и инволюции в жизненных этапах человека.
20. Нейросоциальные доминанты в жизненном пути человека.

РУБЕЖНЫЙ КОНТРОЛЬ К РАЗДЕЛУ 1

форма рубежного контроля – письменное эссе

1. Клиническая практика М. Ричмонд.
2. Особенность клинического подхода в функциональной школе социальной работы.
3. Клиническая практика социальной работы Х. Перлман.
4. Клиническая практика психосоциальной работы Р. Холлис.
5. Современные зарубежные подходы к практике клинической социальной работы.
6. Клиническая социальная работа на рубеже веков: проблемы теории и практики.
7. Становление клинической практики социальной работы в период массовой пандемии.
8. Особенность клинической социальной работы при работе с семьями, имеющими особого ребенка.
9. Клиническая практика отечественной социальной работы в некоммерческих учреждениях социальной защиты.
10. Конфессиональные подходы к клинической социальной работе.
11. Основные циклы жизненного пути человека в дискурсах проблем конфликтов и кризисов.
12. Биопсихосоциальное развитие человека на этапе жизненного цикла социальной интеграции.
13. Киберсоциализация человека в условиях цифрового общества.
14. Жизненный цикл человека на этапе социального функционирования: особенности жизнедеятельности в обществе престижного потребления.
15. Стадия инволюционного жизненного цикла: проблемы реализации потенциала человека и духовного развития.
16. Философия активного долголетия как стратегия жизнедеятельности.
17. Особенность инволюции биопсихосоциальных процессов на поздних этапах жизнедеятельности человека.
18. Гендерная социализация человека в контексте жизненного пути.
19. Философия жизни и смерти человека на поздних этапах жизнедеятельности.
20. Место конфликтов в жизнедеятельности человека на всех этапах жизнедеятельности.

РАЗДЕЛ 2. ТЕХНОЛОГИИ КЛИНИЧЕСКОЙ СОЦИАЛЬНОЙ РАБОТЫ

Цель: формирование у студентов системных представлений о содержании, развитии и применении на практике технологий клинической социальной работы при различных проблемных состояниях клиентов, семей, групп и общин.

Перечень изучаемых элементов содержания

Особенность подходов к оцениванию и диагностики проблем клиента в клинической социальной работе. Основные виды и типы клинической оценки ситуации клиента в социальной работе: клинический скрининговый инструментарий, независимая оценка в клиническом командном подходе, методика РЕ – подхода.

Методики исследования индивидуального жизненного сценария клиента с особенностями развития. «Сетка жизненной истории клиента» исследование проблем клиента в ситуации «здесь и сейчас», актуализируются различные этапы жизни клиента, с раннего детства по настоящее время, учитываются как процессы социального функционирования, так и процессы осложненной социализации, так и процессы инволюции. «Матрица жизненного цикла» графическая методика описания жизненного цикла клиента в семье, описываются отношения в семье, актуализируются проблемы физического, психического, социального, духовного развития клиента на каждом этапе жизненного пути.

Основные директивные и недирективные модели клинической социальной работы. Основные индивидуальные модели терапии, терапевтические клинические модели социальной работы с семьей, терапевтические модели работы с группой.

Общая характеристика *индивидуальных терапевтических моделей* клинической социальной работы. Понимание особенностей клиента исходя из его биопсихосоциальной и духовной проблематике. Теоретические подходы к формированию рабочего альянса с клиентом, этические принципы клинического взаимодействия.

Основные современные подходы к теоретической парадигме клинической социальной работы. Теоретические модели, построенные на принципах и подходах постмодернизма. Основные принципы философии постмодернистских подходов: социальное конструирование диалогов, приоритет жизненного опыта клиента, определение доминирующих нарративов в их жизни и ситуации и т.д.

Тема 2.1. Диагностический инструментальный скрининг в клинической социальной работе

Вопросы для самоподготовки:

1. Дайте общую характеристику оценки клинических методов исследования проблем клиента в методологическом подходе «личность в ситуации».
2. Раскройте особенности методик жизненного сценария личности.
3. На основе примеров Вашего знакомого постройте сетку его жизненного цикла.
4. На основе примеров Ваших родственников постройте графическую матрицу жизненного цикла.
5. Опишите методику генограммы. Дайте объяснение графических символов, описываемых ситуацию клиента.
6. Покажите возможности и ограничения генограммы в практической клинической социальной работе.
7. Постройте на основе примеров Вашей семьи связи и отношения между вашими родственниками.
8. Дайте характеристику экокарты в решение проблем клиента.
9. Покажите особенности построения экокарты, опишите один из возможных сценариев.
10. Покажите возможности и ограничения методики социограммы применительно к проблемам клинической социальной работы.

11. В чем особенность и своеобразие модели оценки на основе концептов «личность-в-окружающей среде» (PIE)?

Тема 2.2. Директивные и недирективные терапевтические модели в клинической социальной работе

Вопросы для самоподготовки:

1. Раскройте особенности директивных и недирективных подходов к практике клинической социальной работы.
2. Дайте общую характеристику индивидуальных терапевтических моделей в клинической социальной работе.
3. В чем особенность формирования рабочего альянса во взаимодействиях социального работника и клиента?
4. Раскройте особенность психодинамических терапевтических подходов работы с клиентом.
5. Как в психодинамическом подходе осмысляются проблемы патологических состояний человека?
6. В чем особенность подходов в эго-аналитических подходах к терапии дисфункциональных состояний?
7. Раскройте особенность клиент-центрированных подходов в клинической практике социальной работы?
8. Раскройте особенности экзистенциальной терапии в клинической социальной работе.
9. Дайте общую характеристику поведенческим терапевтическим подходам в клинической социальной работе.
10. Покажите особенности терапевтической работы с семьей в клинической практике социальной работы.
11. Дайте характеристику групповым терапевтическим подходам в практике клинической социальной работы.

Тема 2.3. Современные модели клинической психосоциальной практики

Вопросы для самоподготовки:

1. Раскройте особенности подходов постмодернизма в клинической социальной работе.
2. Раскройте основные принципы работы в моделях постмодернизма.
3. Дайте общую характеристику основных постмодернистских моделей.
4. Дайте общую характеристику коллаборативной терапии в клинической социальной работе.
5. Раскройте особенности, возможности и ограничения коллаборативной терапии в клинических подходах.
6. Дайте общую характеристику подходов в нарративной терапии.
7. Раскройте основные принципы и техники в мотивационном интервью.
8. В чем особенности реализации мотивационного интервью с клиентами, имеющими функциональные и когнитивные ограничения.
9. Дайте общую характеристику интегративным подходам в клинической практике социальной работы.
10. В чем особенности установления рабочего альянса и разрешения конфликта в интегративных подходах?

ЗАДАНИЯ К ПРАКТИЧЕСКИМ ЗАНЯТИЯМ РАЗДЕЛА 2

Форма практического задания: контрольная работа

Темы контрольных работ

1. Сущность и проблемы оценивая в клинической социальной работе
2. Типология оценивания в клинической социальной работе.
3. Методики исследования индивидуального жизненного сценария клиента.
4. Методология построения оценочного инструментария «Сетка жизненной истории клиента».
5. Методология и инструментарий графической методики «Матрица жизненного цикла».
6. Теория и практика методики генограммы.
7. Теория и практика методики эокарты.
8. Методика социограммы: стратегии, техники, ограничения в клинической практике социальной работы.
9. Методика описания проблем клиента «личность-в-окружающей среде» (PIE).
10. Междисциплинарные подходы к оценке проблем клиента в клинической социальной работы.
11. Общая характеристика индивидуальных терапевтических моделей клинической социальной работы.
12. Психодинамические терапевтические модели клинической социальной работы.
13. Возможности и ограничения классических подходов в психотерапевтической модели.
14. Техники и процедуры психоаналитической терапии в клинической социальной работе.
15. Директивная практика психосоциальной работы, особенности работы с механизмами копингов.
16. Поведенческие подходы в практике клинической социальной работы.
17. Когнитивно-поведенческая терапия.
18. Жизненный цикл семьи с особым ребенком.
19. Принципы и подходы к семейной системной терапии.
20. Модели групповой терапии и консультирования в клинической социальной работе.

РУБЕЖНЫЙ КОНТРОЛЬ К РАЗДЕЛУ 2:

форма рубежного контроля – письменное эссе

1. Философия постмодернистских подходов в клинической социальной работе.
2. Модернистское социальное конструирование диалогов в клинической социальной работе.
3. Коллаборативная терапия с клиентами при полиморбидных диагнозах.
4. Возможности и ограничения коллаборативной терапии.
5. Нарративная терапия и валидационная терапия: сравнительный анализ
6. Сравнительный анализ нарративной и коллаборативной терапии.
7. Техники работы с клиентами в нарративной терапии.
8. Методы работы с клиентом в мотивационном интервью.
9. Интегративные техники работы с клиентами при дисфункциональных состояний.
10. Особенности формирования рабочего альянса в интегративных подходах.
11. Групповая динамика, концепции Такмена и Джонсона о групповых целях, задачах, изменениях в процессе межличностного взаимодействия.
12. Концепция триангуляции М. Боуэна.
13. Методика генограммы в терапевтических моделях работы с семьей А. Шульценбергер и М. Боуэна.
14. Когнитивно-поведенческая терапия А. Бека.
15. Рационально-эмотивная терапия А. Эллиса.

16. Экзистенциальная терапия Р. Мэй.
17. Эго-аналитические терапевтические подходы.
18. Представление и о личности в эго-психологии.
19. Э. Эриксон и эпигенетическая теория личности.
20. Психоаналитическая теория личности З. Фрейда.

РАЗДЕЛ 3. УЧЕБНО-МЕТОДИЧЕСКОЕ ОБЕСПЕЧЕНИЕ САМОСТОЯТЕЛЬНОЙ РАБОТЫ ОБУЧАЮЩИХСЯ ПО ДИСЦИПЛИНЕ (МОДУЛЮ)

3.1. Виды самостоятельной работы обучающихся по дисциплине (модулю)

Очно-заочная форма обучения

Раздел, тема	Количество часов	Вид самостоятельной работы
Модуль 1. (семестр 9)		
РАЗДЕЛ 1. МЕТОДОЛОГИЧЕСКИЕ ПРОБЛЕМЫ КЛИНИЧЕСКОЙ СОЦИАЛЬНОЙ РАБОТЫ	5	Подготовка реферата
	5	Выполнение кейс - задания
	5	Подготовка проекта
	5	Самостоятельное изучение материала раздела/темы
РАЗДЕЛ 2. ТЕХНОЛОГИИ КЛИНИЧЕСКОЙ СОЦИАЛЬНОЙ РАБОТЫ	4	Подготовка реферата
	5	Выполнение кейс - задания
	5	Подготовка проекта
	5	Самостоятельное изучение материала раздела/темы
Общий объем по модулю/семестру, часов	39	
Общий объем по дисциплине (модулю), часов	39	

3.2. Задания для самостоятельной работы

Задания для самостоятельной работы к Разделу 1

Перечень тем рефератов к Разделу 1:

1. Техники коллаборативной терапии: «ум начинающего» и «взаимного недоумения».
2. Техники коллаборативной терапии: «двустороннего диалога» и «полифонии в письменной форме».
3. Техники «рассказа» в нарративной терапии при мультиморбидных заболеваниях клиента.
4. Модель «Коломбо» в технике мотивационного интервью.
5. Аффирмации и их применение в клинической практике социальной работы.
6. Особенности рефлексивного слушания при болезненных, психосоматических и психопатологических состояниях.
7. Особенности работы с клиническим случаем в ситуации неопределенности.
8. Интегративные подходы клинической социальной работы в «нестандартной ситуации»
9. Интегративные подходы в клинической практике социальной работы с детьми и подростками.
10. Технологии управления противоречиями и конфликтами в клинической практике социальной работы.

Литература для самостоятельного изучения к Разделу 1

1. Фирсов, М. В. Теория социальной работы : учебник для бакалавров / М. В. Фирсов, Е. Г. Студенова. — 4-е изд., перераб. и доп. — Москва : Издательство Юрайт, 2021. — 455 с. — (Бакалавр. Прикладной курс). — ISBN 978-5-9916-1723-9. — Текст : электронный // Образовательная платформа Юрайт [сайт]. — URL: <https://urait.ru/bcode/488264> (дата обращения: 08.03.2023).
2. Фирсов, М. В. Психология социальной работы: содержание и методы психосоциальной практики : учебное пособие для вузов / М. В. Фирсов, Б. Ю. Шапиро. — 6-е изд., перераб. и доп. — Москва : Издательство Юрайт, 2023. — 356 с. — (Высшее образование). — ISBN 978-5-534-15666-9. — Текст : электронный // Образовательная платформа Юрайт [сайт]. — URL: <https://urait.ru/bcode/510758> (дата обращения: 08.03.2023).
3. Венгер, А. Л. Клиническая психология развития : учебник и практикум для вузов / А. Л. Венгер, Е. И. Морозова. — Москва : Издательство Юрайт, 2023. — 312 с. — (Высшее образование). — ISBN 978-5-534-03304-5. — Текст : электронный // Образовательная платформа Юрайт [сайт]. — URL: <https://urait.ru/bcode/513694> (дата обращения: 08.03.2023).
Соколова, Е. Т. Психотерапия : учебник и практикум для вузов / Е. Т. Соколова. — 5-е изд., испр. и доп. — Москва : Издательство Юрайт, 2023. — 359 с. — (Высшее образование). — ISBN 978-5-534-05416-3. — Текст : электронный // Образовательная платформа Юрайт [сайт]. — URL: <https://urait.ru/bcode/513590> (дата обращения: 08.03.2023).

Задания для самостоятельной работы к Разделу 2

Перечень тем рефератов к Разделу 2:

1. Психодинамические терапевтические модели клинической социальной работы.
2. Возможности и ограничения классических подходов в психотерапевтической модели.
3. Техники и процедуры психоаналитической терапии в клинической социальной работе.

4. Директивная практика психосоциальной работы, особенности работы с механизмами копингов.
5. Поведенческие подходы в практике клинической социальной работы.
6. Когнитивно-поведенческая терапия.
7. Жизненный цикл семьи с особым ребенком.
8. Принципы и подходы к семейной системной терапии.
9. Модели групповой терапии и консультирования в клинической социальной работе.
10. Философия постмодернистских подходов в клинической социальной работе.

Литература для самостоятельного изучения к Разделу 2

1. Астапов, В. М. Клиническая психология. Коморбидность тревоги и подростковой депрессивности : учебное пособие для вузов / В. М. Астапов, А. Н. Гасилина. — 2-е изд. — Москва : Издательство Юрайт, 2023. — 178 с. — (Высшее образование). — ISBN 978-5-534-07940-1. — Текст : электронный // Образовательная платформа Юрайт [сайт]. — URL: <https://urait.ru/bcode/516842> (дата обращения: 08.03.2023).
2. Годовникова, Л. В. Психолого-педагогическое сопровождение обучающихся с ОВЗ : учебное пособие для вузов / Л. В. Годовникова. — 2-е изд. — Москва : Издательство Юрайт, 2023. — 218 с. — (Высшее образование). — ISBN 978-5-534-12039-4. — Текст : электронный // Образовательная платформа Юрайт [сайт]. — URL: <https://urait.ru/bcode/518492> (дата обращения: 08.03.2023).
3. Фирсов, М. В. Технология социальной работы : учебник и практикум для вузов / М. В. Фирсов, Е. Г. Студенова. — 3-е изд., перераб. и доп. — Москва : Издательство Юрайт, 2023. — 557 с. — (Высшее образование). — ISBN 978-5-534-01364-1. — Текст : электронный // Образовательная платформа Юрайт [сайт]. — URL: <https://urait.ru/bcode/510759> (дата обращения: 08.03.2023)

3.3. Методические указания к самостоятельной работе по дисциплине (модулю)

Освоение слушателями программы предполагает изучение материалов дисциплин (модулей) в ходе самостоятельной работы.

Для успешного освоения дисциплины (модуля) и достижения поставленных целей необходимо внимательно ознакомиться с рабочей программой дисциплины (модуля), доступной в электронной информационно-образовательной среде РГСУ.

Следует обратить внимание на списки основной и дополнительной литературы, на предлагаемые преподавателем ресурсы информационно-телекоммуникационной сети Интернет. Эта информация необходима для самостоятельной работы обучающегося.

Для более углубленного изучения темы задания для самостоятельной работы рекомендуется выполнять параллельно с изучением данной темы. При выполнении заданий по возможности используйте наглядное представление материала.

Самостоятельная работа включает разнообразный комплекс видов и форм работы обучающихся.

Написание реферата (доклада).

Требования к структуре реферата (доклада):

Работа должна содержать систематизацию и краткое изложение материала из не менее 5-и литературных источников (монографий, научных статей и докладов) по выбранной теме.

Основные требования к оформлению:

Структура доклада (реферата): 1) титульный лист; 2) содержание (в нем последовательно указываются названия пунктов доклада (реферата), указываются страницы, с которых начинается каждый пункт); 3) введение (формулируется суть исследуемой проблемы, обосновывается выбор

темы, определяются ее значимость и актуальность, указываются цель и задачи доклада (реферата), дается характеристика используемой литературы); 4) основная часть (каждый раздел ее доказательно раскрывает исследуемый вопрос); 5) выводы и заключение (подводятся итоги или делается обобщенный вывод по теме доклада (реферата)); 6) литература.

Доклад (реферат) оформляется на одной стороне листа белой бумаги формата А4 (210x297 мм). Интервал межстрочный -полупорный. Цвет шрифта - черный. Гарнитура шрифта основного текста - «Times New Roman» или аналогичная. Кегль (размер) от 12 до 14 пунктов. Размеры полей страницы (не менее): правое 10 мм, верхнее – 15 мм, нижнее – 20 мм, левое - 25 мм. Формат абзаца: полное выравнивание («по ширине»). Отступ красной строки одинаковый по всему тексту – 15 мм. Страницы должны быть пронумерованы с учётом титульного листа (на титульном листе номер страницы не ставится). В работах используются цитаты, статистические материалы. Эти данные оформляются в виде сносок (ссылок и примечаний). Внутритекстовые, подстрочные и затекстовые библиографические ссылки должны оформляться в соответствии с ГОСТ Р 7.0.5-2008 «Библиографическая ссылка». Общие требования и правила составления».

Реферат (доклад) сдается в бумажном и электронном виде (10 - 20 печатных страниц).

При проверке реферата (доклада) на антиплагиат - www.antiplagiat.ru - (более 50% заимствований) работа не принимается.

Выполнение тестовых заданий.

Тестовые задания содержат вопросы и 3-4 варианта ответа по базовым положениям изучаемой темы, составлены с расчетом на знания, полученные слушателями в процессе изучения темы.

Тестовые задания выполняются в письменной или электронной форме и сдаются преподавателю, ведущему дисциплину (модуль).

Написание эссе.

Эссе - вид самостоятельной исследовательской работы обучающихся, с целью углубления и закрепления теоретических знаний и освоения практических навыков. Цель эссе состоит в развитии самостоятельного творческого мышления и письменного изложения собственных мыслей. При написании эссе слушатель должен представить развернутый письменный ответ на теоретический или практический актуальный вопрос, объявленный преподавателем в аудитории непосредственно перед ее написанием. В процессе написания эссе разрешается пользоваться нормативно-правовыми актами, конспектом лекций (в печатном виде). Использование интернет-ресурсов не допускается. Темы эссе преподаватель предлагает из числа тех, которые слушатели уже рассматривали на лекциях или семинарских занятиях, исходя из содержания заданий в составе оценочных средств. По решению преподавателя, в качестве темы эссе может быть выбрана одна или несколько тем, которые могут быть распределены между слушателями по желанию.

Эссе проводится письменно, по объему не более 3-х печатных листов.

Требования к оформлению эссе:

Эссе выполняется на компьютере (гарнитура Times New Roman, шрифт 14) через 1,5 интервала с полями: верхнее, нижнее – 2; правое – 3; левое – 1,5. Отступ первой строки абзаца – 1,25. Сноски – постраничные. Таблицы и рисунки встраиваются в текст работы. При этом обязательный заголовок таблицы надо размещать над табличным полем, а рисунки сопровождать подрисуночными подписями. При включении в эссе нескольких таблиц и/или рисунков их нумерация обязательна. Обязательна и нумерация страниц. Их целесообразно проставлять внизу страницы – по середине или в правом углу. Номер страницы не ставится на титульном листе, но в общее число страниц он включается. Объем эссе, без учета приложений, не должен превышать

5 страниц. Значительное превышение установленного объема является недостатком работы и указывает на то, что слушатель не сумел отобрать и переработать необходимый материал. Работа должна содержать собственные умозаключения по сути поставленной проблемы, включать самостоятельно проведенный анализ по сути этой проблемы, выводы, обобщающие авторскую позицию по поставленной проблеме.

РАЗДЕЛ 4. ОЦЕНОЧНЫЕ МАТЕРИАЛЫ ПО ДИСЦИПЛИНЕ (МОДУЛЮ)

4.1. Форма промежуточной аттестации обучающегося по дисциплине (модулю)

Контрольным мероприятием промежуточной аттестации обучающихся по дисциплине (модулю) является **зачет**, который проводится в **устной** форме.

4.2. Оценочные материалы, определяющие процедуры оценивания знаний, умений, навыков и (или) опыта деятельности, характеризующих этапы формирования компетенций

4.2.1. Организационные основы применения балльно-рейтинговой системы оценки успеваемости обучающихся по дисциплине (модулю)

Оценка качества освоения обучающимися дисциплины (модуля) реализуется в формате балльно-рейтинговой системы оценки успеваемости обучающихся (БРСО).

БРСО в ходе текущего контроля успеваемости и промежуточной аттестации осуществляется по 100-балльной шкале.

Академический рейтинг обучающегося по дисциплине (модулю) складывается из результатов:

- текущего контроля успеваемости (максимальный текущий рейтинг обучающегося 80 рейтинговых баллов;
- промежуточной аттестации (максимальный рубежный рейтинг обучающегося 20 рейтинговых баллов.

Условия оценки освоения обучающимся дисциплины (модуля) в формате БРСО доводятся преподавателем до сведения обучающихся на первом учебном занятии, а также размещены в свободном доступе в электронной информационно-образовательной среде Университета.

4.2.2. Проведение текущего контроля успеваемости обучающихся по дисциплине (модулю) в соответствии с балльно-рейтинговой системой оценки успеваемости обучающегося

В течение учебного семестра до промежуточной аттестации на основании утвержденной рабочей программы дисциплины (модуля) формируется текущий рейтинг обучающегося. Текущий рейтинг обучающегося складывается как сумма рейтинговых баллов, полученных им в течение учебного семестра по всем видам учебных занятий по дисциплине (модулю).

В процессе текущего контроля оцениваются следующие действия обучающегося, направленные на освоение компетенций в рамках изучения учебной дисциплины:

- академическая активность (посещаемость учебных занятий, самостоятельное изучение содержания учебной дисциплины в электронной информационно-образовательной среде, соблюдение сроков сдачи практических заданий и текущих контрольных мероприятий и др.);

– выполнение и сдача текущих и итогового практических заданий (эссе, рефераты, творческие задания, кейс-задания, лабораторные работы, расчетные задания и др., активное участие в групповых интерактивных занятиях (дискуссии, WiKi-проекты и др.), защита проектов и др.);

– прохождение рубежей текущего контроля, включая соблюдение графика их прохождения в электронной информационно-образовательной среде.

Для планирования расчета текущего рейтинга обучающегося используются следующие пропорции:

Вид учебного действия	Максимальная рейтинговая оценка, баллов
академическая активность	10
практические задания	40
<i>из них: текущие практические задания</i>	20
<i>итоговое практическое задание</i>	20
рубежи текущего контроля	30
ИТОГО:	80

В течение учебного семестра по дисциплине (модулю) обучающимся должен быть накоплен текущий рейтинг не менее 52 рейтинговых баллов (65% от максимального значения текущего рейтинга).

Необходимыми условиями допуска обучающегося к промежуточной аттестации по дисциплине являются положительное прохождение обучающимся не менее 65% рубежей текущего контроля с накоплением не менее 65% максимального рейтингового балла за каждый рубеж текущего контроля и положительное выполнение итогового практического задания с накоплением не менее 65% максимального рейтингового балла, установленного за итоговое практическое задание.

Невыполнение вышеуказанных условий является текущей академической задолженностью, которая должна быть ликвидирована обучающимся до контрольного мероприятия промежуточной аттестации.

Сведения о наличии у обучающихся текущей академической задолженности, сроках и порядке добора рейтинговых баллов для её ликвидации доводятся до обучающихся педагогическим работником.

В случае неликвидации текущей академической задолженности, педагогический работник обязан во время контрольного мероприятия промежуточной аттестации поставить обучающемуся 0 рейтинговых баллов. В этом случае ликвидация текущей академической задолженности возможна в периоды проведения повторной промежуточной аттестации.

4.2.3. Проведение промежуточной аттестации обучающихся по дисциплине (модулю) в соответствии с балльно-рейтинговой системой оценки успеваемости обучающегося

Промежуточная аттестация по дисциплине (модулю) проводится в соответствии с Положением о промежуточной аттестации обучающихся по основным профессиональным образовательным программам в Российском государственном социальном университете и Положением о балльно-рейтинговой системе оценки успеваемости обучающихся по основным профессиональным образовательным программам в Российском государственном социальном университете в действующей редакции.

На промежуточную аттестацию отводится 20 рейтинговых баллов.

Ответы обучающегося на контрольном мероприятии промежуточной аттестации оцениваются педагогическим работником по 20 - балльной шкале, а итоговая оценка по дисциплине (модулю) выставляется по пятибалльной системе для дифференцированного зачета.

Критерии выставления оценки определяются Положением о балльно-рейтинговой системе оценки успеваемости обучающихся по основным профессиональным образовательным

программам высшего образования - программам бакалавриата, программам специалитета, программам магистратуры в Российском государственном социальном университете.

В процессе определения рубежного рейтинга обучающегося используется следующая шкала:

Рубежный рейтинг	Критерии оценки освоения обучающимся учебной дисциплины в ходе контрольных мероприятий промежуточной аттестации
19-20 рейтинговых баллов	обучающийся глубоко и прочно усвоил программный материал, исчерпывающе, последовательно, грамотно и логически стройно его излагает, тесно увязывает с задачами и будущей деятельностью, не затрудняется с ответом при видоизменении задания, свободно справляется с задачами и практическими заданиями, правильно обосновывает принятые решения, умеет самостоятельно обобщать и излагать материал, не допуская ошибок
16-18 рейтинговых баллов	обучающийся твердо знает программный материал, грамотно и по существу излагает его, не допуская существенных неточностей в ответе на вопрос, может правильно применять теоретические положения и владеет необходимыми умениями и навыками при выполнении практических заданий
13-15 рейтинговых баллов	обучающийся освоил основной материал, но не знает отдельных деталей, допускает неточности, недостаточно правильные формулировки, нарушает последовательность в изложении программного материала и испытывает затруднения в выполнении практических заданий
1-12 рейтинговых баллов	обучающийся не знает значительной части программного материала, допускает существенные ошибки, с большими затруднениями выполняет практические задания
0 рейтинговых баллов	не аттестован

4.3. Перечень заданий для проведения текущей и промежуточной оценки знаний, умений, навыков и (или) опыта деятельности, характеризующих этапы формирования компетенций

4.3.1. Оценочные материалы для проведения текущей аттестации и рубежного контроля, обучающихся по дисциплине (модулю)

Раздел - 1 Методологические проблемы клинической социальной работы

Форма рубежного контроля – письменное решение аналитического задания

Код контролируемой компетенции – ПК-1

Проблемные ситуации:

Ситуация 1.

Мужчина, 62 лет, инвалид 1 группы по общему заболеванию. Проживает в пансионате на протяжении 3 лет. Поступил из дома, проживал с родной сестрой. Больше близких родственников не имеет. На данный момент женат на проживающей. Семья находится в состоянии развода.

ПСУ поступил в ГБУ ПВТ из дома на постоянное проживание. Передвигается на инвалидной коляске, ампутация обеих ступней. Имеет синдром алкогольной зависимости, табакокурение. Органическое заболевание головного мозга сложного генеза. Направлен к

медицинскому психологу в связи с нарушением психоэмоционального состояния и поведения для психологической коррекции.

Вопросы:

1. Определите основную нормативно-правовую базу работы со случаем
2. Выделите основные цели и задачи клинической социальной работы

Составьте алгоритм диагностической работы

Код контролируемой компетенции – ПК-1

Ситуация 2. Женщина В.В. 65 лет, не работает. Инвалид II группы. Разведена, с мужем не проживает. Имеет двое детей, отношения поддерживают.

В.В., поступила в учреждение на временное пребывание с целью реабилитации после перенесенного инсульта. В анамнезе два ОНМК, последнее 6 месяцев тому назад. Сенсомоторная афазия. Контакт малопродуктивен. Родственники обращались в центр восстановления ВПФ, логопедические занятия результата не принесли. На реабилитацию мотивирована. Психоэмоциональная сфера неустойчива.

Вопросы:

1. Определите основную нормативно-правовую базу работы со случаем
2. Выделите основные цели и задачи клинической социальной работы
3. Оцените возможность самостоятельного проживания реабилитанта

Раздел – 2 «Технологии клинической социальной работы»

Форма рубежного контроля – письменное решение аналитического задания

Код контролируемой компетенции – ПК-2

Ситуация 1. Получатель социальных услуг женщина, 57 лет, у которой в результате автомобильной аварии тяжёлая сочетанная травма. (Открытая проникающая ЧМТ. Ушиб головного мозга тяжёлой степени. Разрыв правой доли печени. Многочисленные переломы костей конечностей, таза, черепа). На момент обращения левосторонний гемипарез, нарушение двигательной функции нижних конечностей. Болевой синдром. Ходит самостоятельно с опорой на трость. Жалобы на плохой сон, ранимость, плаксивость, тревожность, раздражительность, низкую самооценку, дефицит общения.

Вопросы:

1. Определите основную нормативно-правовую базу работы со случаем
2. Выделите основные цели и задачи клинической социальной работы
3. Составьте прогноз результатов клинической социальной реабилитации

Код контролируемой компетенции – ПК-3

Ситуация 2. Женщина, 72 лет, (ИБС, атеросклероз сосудов головного мозга, гипертоническая болезнь, остеопороз), инвалид 2 гр., пенсионерка, малообеспеченная, ухоженная, контактная. Жалуется на тягостное чувство одиночества, на тревожность и напряжение, ощущает свою изолированность в социуме, критична к окружению и к себе. Чувствует упадок физических сил; отсутствие понимания, внимания к себе со стороны

дочери и внука. Эгоцентрична. Живет одна. В прошлом – инженер конструктор ЦКБ им. Туполева.

Вопросы:

1. Определите основную нормативно-правовую базу работы со случаем
2. Выделите основные цели и задачи клинической социальной работы
3. Составьте социальный раздел индивидуального маршрута клинической социальной работы.

Ситуация 3. Женщина, 55 лет страдает системным заболеванием крови, инвалидность не оформляла. Воспитывает двух детей одна (дочери 15 лет, сыну 17 лет), работает воспитателем в детском саду. Денег на жизнь и на лечение не хватает, другой работы найти не может (пыталась не раз). Муж живет с другой семьей, никакой помощи не оказывает. Самостоятельно изучила английский язык для помощи своим детям в его изучении по школьной программе.

Вопросы:

1. Определите основную нормативно-правовую базу работы со случаем
2. Обозначьте проблему и предложите варианты ее решения
3. Составьте личный профессиональный план псу

Ситуация 4. Женщина, 72 года, разведена, один ребенок. Инвалид II группы с прогрессирующим заболеванием. Проживает в учреждении на протяжении последних 3 лет. За этот период отмечается: частичная дезориентированность во времени. Повышенная психоэмоциональная лабильность, замкнутость, склонность к аффективным реакциям. Тревожно-мнительна. Депрессивна, высказывает мысли суицидального характера (в анамнезе попыток суицида не выявлено. Наблюдались депрессивные эпизоды). При нарушении зоны личного комфорта - склонна к раздражительным, агрессивным реакциям. На контакт с родственниками не мотивирована. Критичность к своему состоянию, поведению снижена.

Обратилась к психологу с просьбой помочь составить завещание на сына и с вопросами правил погребения после смерти.

Вопросы:

1. Определите основную нормативно-правовую базу работы со случаем
2. Выделите основные направления клинической социальной работы со случаем
3. Предложите варианты работы со случаем

4.3.2. Оценочные материалы для проведения промежуточной аттестации обучающихся по дисциплине (модулю)

Коды контролируемой компетенций	Вопросы /задания
---------------------------------	------------------

ПК-1

1. Институционализация клинической социальной работы за рубежом.
2. Особенности институционализации клинической социальной работы в РФ,
3. Научная полемика между диагностической и функциональной школой социальной работы.
4. Особенности институционализации зарубежной клинической социальной работы в 50-90-е годы.
5. Практика подготовки клинических социальных работников в зарубежных Вузах.
6. Теоретические модели клинической социальной работы: опыт анализа развития психосоциального подхода.
7. Отечественная и зарубежная модель психосоциальной работы: общее и отличное.
8. Российские подходы к моделям клинической практики социальной работы.
9. Клиническая практика социальной работы в некоммерческом секторе благотворительной практики.
10. Подходы к жизненному пути человека с позиций современного социального познания.
11. Жизненный путь человека с позиций самореференциального процесса.
12. Концепты многомерного процесса в теории жизненного пути человека.
13. Особенности многоуровневого процесса в подходах к жизненному сценарию человека.
14. Многосферный подход к жизнедеятельности человека.
15. Процессы развития и инволюции в жизненном сценарии человека.
16. Парадокс Вельша «одновременного разновременного» в жизненном цикле человека.
17. Многосферный процесса в жизненном пути человека с особыми потребностями

	<p>18. Биопсихосоциальные доминант развития и инволюции в жизненных этапах человека.</p> <p>19. Сущность и проблемы оценивая в клинической социальной работе</p> <p>20. Типология оценивания в клинической социальной работе</p>
<p>ПК-2</p>	<ol style="list-style-type: none"> 1. Методики исследования индивидуального жизненного сценария клиента. 2. Методология построения оценочного инструментария «Сетка жизненной истории клиента». 3. Методология и инструментарий графической методики «Матрица жизненного цикла». 4. Теория и практика методики генограммы. 5. Теория и практика методики экокарты. 6. Методика социограммы: стратегии, техники, ограничения в клинической практике социальной работы. 7. Методика описания проблем клиента «личность-в-окружающей среде» (PIE). 8. Междисциплинарные подходы к оценке проблем клиента в клинической социальной работы. 9. Общая характеристика индивидуальных терапевтических моделей клинической социальной работы. 10. Психодинамические терапевтические модели клинической социальной работы. 11. Возможности и ограничения классических подходов в психотерапевтической модели. 12. Техники и процедуры психоаналитической терапии в клинической социальной работе. 13. Директивная практика психосоциальной работы, особенности работы с механизмами копингов. 14. Поведенческие подходы в практике клинической социальной работы.

	<p>15. Когнитивно-поведенческая терапия.</p> <p>16. Жизненный цикл семьи с особым ребенком.</p> <p>17. Принципы и подходы к семейной системной терапии.</p> <p>18. Модели групповой терапии и консультирования в клинической социальной работе.</p> <p>19. Философия постмодернистских подходов в клинической социальной работе.</p> <p>20. Модернистское социальное конструирование диалогов в клинической социальной работе.</p>
<p>ПК-3</p>	<p>1. Коллаборативная терапия с клиентами при полиморбидных диагнозах.</p> <p>2. Возможности и ограничения коллаборативной терапии.</p> <p>3. Нарративная терапия и валидационная терапия: сравнительный анализ</p> <p>4. Сравнительный анализ нарративной и коллаборативной терапии.</p> <p>5. Техники работы с клиентами в нарративной терапии.</p> <p>6. Методы работы с клиентом в мотивационном интервью.</p> <p>7. Интегративные техники работы с клиентами при дисфункциональных состояний.</p> <p>8. Особенности формирования рабочего альянса в интегративных подходах.</p> <p>9. Групповая динамика, концепции Такмена и Джонсона о групповых целях, задачах, изменениях в процессе межличностного взаимодействия.</p> <p>10. Концепция триангуляции М. Боуэна.</p> <p>11. Методика генограммы в терапевтических моделях работы с семьей А. Шульценбергер и М. Боуэна.</p> <p>12. Когнитивно-поведенческая терапия А. Бека.</p>

	<p>13. Рационально-эмотивная терапия А. Эллиса.</p> <p>14. Экзистенциальная терапия Р. Мэй.</p> <p>15. Эго-аналитические терапевтические подходы.</p> <p>16. Представление и о личности в эго-психологии.</p> <p>17. Э. Эриксон и эпигенетическая теория личности.</p> <p>18. Психоаналитическая теория личности З. Фрейда.</p> <p>19. Техники коллаборативной терапии: «ум начинающего» и «взаимного недоумения».</p> <p>20. Техники коллаборативной терапии: «двустороннего диалога» и «полифонии в письменной форме».</p>
--	------------------------------------------------------------------------------------------------------------------------------------------------------------------------------------------------------------------------------------------------------------------------------------------------------------------------------------------------------------------------------------------------------------------------------------------------------------------------------------------------------------------------------

РАЗДЕЛ 5. УСЛОВИЯ РЕАЛИЗАЦИИ ДИСЦИПЛИНЫ (МОДУЛЯ)

5.1. Перечень основной и дополнительной учебной литературы для освоения дисциплины (модуля)

5.1.1. Основная литература

1. Фирсов, М. В. Теория социальной работы : учебник для бакалавров / М. В. Фирсов, Е. Г. Студенова. — 4-е изд., перераб. и доп. — Москва : Издательство Юрайт, 2021. — 455 с. — (Бакалавр. Прикладной курс). — ISBN 978-5-9916-1723-9. — Текст : электронный // Образовательная платформа Юрайт [сайт]. — URL: <https://urait.ru/bcode/488264> (дата обращения: 08.03.2023).
2. Фирсов, М. В. Психология социальной работы: содержание и методы психосоциальной практики : учебное пособие для вузов / М. В. Фирсов, Б. Ю. Шапиро. — 6-е изд., перераб. и доп. — Москва : Издательство Юрайт, 2023. — 356 с. — (Высшее образование). — ISBN 978-5-534-15666-9. — Текст : электронный // Образовательная платформа Юрайт [сайт]. — URL: <https://urait.ru/bcode/510758> (дата обращения: 08.03.2023).
3. Венгер, А. Л. Клиническая психология развития : учебник и практикум для вузов / А. Л. Венгер, Е. И. Морозова. — Москва : Издательство Юрайт, 2023. — 312 с. — (Высшее образование). — ISBN 978-5-534-03304-5. — Текст : электронный // Образовательная платформа Юрайт [сайт]. — URL: <https://urait.ru/bcode/513694> (дата обращения: 08.03.2023).
Соколова, Е. Т. Психотерапия : учебник и практикум для вузов / Е. Т. Соколова. — 5-е изд., испр. и доп. — Москва : Издательство Юрайт, 2023. — 359 с. — (Высшее образование). — ISBN 978-5-534-05416-3. — Текст : электронный // Образовательная платформа Юрайт [сайт]. — URL: <https://urait.ru/bcode/513590> (дата обращения: 08.03.2023).

5.1.2. Дополнительная литература

1. Лэнгле, А. А. Современный экзистенциальный анализ: история, теория, практика, исследования : монография / А. А. Лэнгле, Е. М. Уколова, В. Б. Шумский. — 2-е изд., перераб. и доп. — Москва : Издательство Юрайт, 2023. — 403 с. — (Актуальные

- монографии). — ISBN 978-5-534-06414-8. — Текст : электронный // Образовательная платформа Юрайт [сайт]. — URL: <https://urait.ru/bcode/516366> (дата обращения: 08.03.2023).
2. Психоанализ. Psychoanalysis : учебное пособие для вузов / А. О. Притца [и др.] ; под редакцией А. О. Притца, М. М. Решетникова. — 2-е изд. — Москва : Издательство Юрайт, 2023. — 289 с. — (Высшее образование). — ISBN 978-5-534-09537-1. — Текст : электронный // Образовательная платформа Юрайт [сайт]. — URL: <https://urait.ru/bcode/516236> (дата обращения: 08.03.2023).
 3. Ромек, В. Г. Поведенческая психотерапия : учебное пособие для вузов / В. Г. Ромек. — 2-е изд., испр. и доп. — Москва : Издательство Юрайт, 2023. — 192 с. — (Высшее образование). — ISBN 978-5-534-05738-6. — Текст : электронный // Образовательная платформа Юрайт [сайт]. — URL: <https://urait.ru/bcode/515451> (дата обращения: 08.03.2023)

5.2 Перечень ресурсов информационно-коммуникационной сети «Интернет», необходимых для освоения дисциплины (модуля)

№ №	Название электронного ресурса	Описание электронного ресурса	Используемый для работы адрес
1.	ЭБС «Университетская библиотека онлайн»	Электронная библиотека, обеспечивающая доступ высших и средних учебных заведений, публичных библиотек и корпоративных пользователей к наиболее востребованным материалам по всем отраслям знаний от ведущих российских издательств	http://biblioclub.ru/
2.	Научная электронная библиотека eLIBRARY.ru	Крупнейший российский информационно-аналитический портал в области науки, технологии, медицины и образования, содержащий рефераты и полные тексты более 34 млн научных публикаций и патентов	http://elibrary.ru/
3.	Образовательная платформа Юрайт	Электронно-библиотечная система для ВУЗов, ССУЗов, обеспечивающая доступ к учебникам, учебной и методической литературе по различным дисциплинам.	https://urait.ru/
4.	База данных "EastView"	Полнотекстовая база данных периодических изданий	https://dlib.eastview.com
5.	Электронная библиотека "Grebennikon"	Библиотека предоставляет доступ более чем к 30 журналам, выпускаемых Издательским домом "Гребенников".	https://grebennikon.ru/

5.3 Методические указания для обучающихся по освоению дисциплины (модуля)

Освоение обучающимся дисциплины (модуля) предполагает изучение материалов дисциплины (модуля) на аудиторных занятиях и в ходе самостоятельной работы. Аудиторные занятия проходят в форме лекций, семинаров, практических и лабораторных занятий.

При подготовке к аудиторным занятиям необходимо помнить особенности каждой формы его проведения.

Подготовка к учебному занятию лекционного типа заключается в следующем.

С целью обеспечения успешного обучения обучающийся должен готовиться к лекции, поскольку она является важнейшей формой организации учебного процесса, поскольку:

- знакомит с новым учебным материалом;
- разъясняет учебные элементы, трудные для понимания;

- систематизирует учебный материал;
- ориентирует в учебном процессе.

С этой целью:

- внимательно прочитайте материал предыдущей лекции;
- ознакомьтесь с учебным материалом по учебнику и учебным пособиям с темой прочитанной лекции;
- внесите дополнения к полученным ранее знаниям по теме лекции на полях лекционной тетради;
- запишите возможные вопросы, которые вы зададите лектору на лекции по материалу изученной лекции;
- постарайтесь уяснить место изучаемой темы в своей подготовке;
- узнайте тему предстоящей лекции (по тематическому плану, по информации лектора) и запишите информацию, которой вы владеете по данному вопросу.

Подготовка к занятию семинарского типа

При подготовке и работе во время проведения занятий семинарского типа следует обратить внимание на следующие моменты: на процесс предварительной подготовки, на работу во время занятия, обработку полученных результатов, исправление полученных замечаний.

Предварительная подготовка к учебному занятию семинарского типа заключается в изучении теоретического материала в отведенное для самостоятельной работы время, ознакомление с инструктивными материалами с целью осознания задач практического занятия, техники безопасности при работе с приборами, веществами.

Работа во время проведения учебного занятия семинарского типа включает:

- консультирование студентов преподавателями и вспомогательным персоналом с целью предоставления исчерпывающей информации, необходимой для самостоятельного выполнения предложенных преподавателем задач, ознакомление с правилами техники безопасности;
- самостоятельное выполнение заданий согласно обозначенной учебной программой тематики.

Обработка, обобщение полученных результатов проводится обучающимися самостоятельно или под руководством преподавателя (в зависимости от степени сложности поставленных задач). В результате оформляется индивидуальный отчет. Подготовленная к сдаче на контроль и оценку работа сдается преподавателю. Форма отчетности может быть письменная, устная или две одновременно. Главным результатом в данном случае служит получение положительной оценки по каждому практическому занятию. Это является необходимым условием при проведении рубежного контроля и допуска к зачету/экзамену. При получении неудовлетворительных результатов обучающийся имеет право в дополнительное время пересдать преподавателю работу до проведения промежуточной аттестации.

5.4 Информационно-технологическое обеспечение образовательного процесса по дисциплины (модуля)

5.4.1. Средства информационных технологий

1. Персональные компьютеры;
2. Средства доступа в Интернет;
3. Проектор.

5.4.2. Лицензионное и свободно распространяемое программное обеспечение, в том числе отечественного производства:

1. Операционная система: Astra Linux SE
2. Пакет офисных программ: LibreOffice
3. Справочная система Консультант+
4. Okular или Acrobat Reader DC
5. Ark или 7-zip
6. User Gate
7. TrueConf (client)

5.4.3. Информационные справочные системы и профессиональные базы данных

№ №	Название электронного ресурса	Описание электронного ресурса	Используемый для работы адрес
1.	ЭБС «Университетская библиотека онлайн»	Электронная библиотека, обеспечивающая доступ высших и средних учебных заведений, публичных библиотек и корпоративных пользователей к наиболее востребованным материалам по всем отраслям знаний от ведущих российских издательств	http://biblioclub.ru/
2.	Научная электронная библиотека eLIBRARY.ru	Крупнейший российский информационно-аналитический портал в области науки, технологии, медицины и образования, содержащий рефераты и полные тексты более 34 млн научных публикаций и патентов	http://elibrary.ru/
3.	Образовательная платформа Юрайт	Электронно-библиотечная система для ВУЗов, ССУЗов, обеспечивающая доступ к учебникам, учебной и методической литературе по различным дисциплинам.	https://urait.ru/
4.	База данных "EastView"	Полнотекстовая база данных периодических изданий	https://dlib.eastview.com
5.	Электронная библиотека "Grebennikon"	Библиотека предоставляет доступ более чем к 30 журналам, выпускаемых Издательским домом "Гребенников".	https://grebennikon.ru/

5.5. Материально-техническое обеспечение образовательного процесса по дисциплине (модулю)

Для изучения дисциплины (модуля) используются:

Учебная аудитория для занятий лекционного типа оснащена специализированной мебелью (стол для преподавателя, парты, стулья, доска для написания мелом); техническими средствами обучения (видеопроекторное оборудование, средства звуковоспроизведения, экран и имеющие выход в сеть Интернет).

Учебная аудитория для занятий семинарского типа: оснащена специализированной мебелью (стол для преподавателя, парты, стулья, доска для написания мелом); техническими средствами обучения (видеопроекторное оборудование, средства звуковоспроизведения, экран и имеющие выход в сеть Интернет).

Помещения для самостоятельной работы обучающихся: оснащены специализированной мебелью (парты, стулья) техническими средствами обучения (персональные компьютеры с доступом в сеть Интернет и обеспечением доступа в электронно-информационную среду университета, программным обеспечением).

5.6. Образовательные технологии

При реализации дисциплины (модуля) применяются различные образовательные технологии, в том числе технологии электронного обучения.

Освоение дисциплины (модуля) предусматривает использование в учебном процессе активных и интерактивных форм проведения учебных занятий в форме **разбора конкретных ситуаций** в сочетании с внеаудиторной работой с целью формирования и развития **профессиональных** навыков обучающихся.

При освоении дисциплины (модуля) предусмотрено применением электронного обучения и дистанционных образовательных технологий.

Учебные часы дисциплины (модуля) предусматривают классическую контактную работу преподавателя с обучающимся в аудитории и контактную работу посредством электронной информационно-образовательной среды в синхронном и асинхронном режиме (вне аудитории) посредством применения возможностей компьютерных технологий (электронная почта, электронный учебник, тестирование, вебинар, видеофильм, презентация, форум и др.).

В рамках дисциплины (модуля) предусмотрены встречи с руководителями и работниками организаций, деятельность которых связана с *специализацией* реализуемой основной профессиональной образовательной программы.

ЛИСТ РЕГИСТРАЦИИ ИЗМЕНЕНИЙ

№ п/п	Содержание изменения	Реквизиты документа об утверждении изменения	Дата введения изменения
1.	Утверждена и введена в действие решением Ученого совета факультета на основании Федерального государственного образовательного стандарта (указать реквизиты ФГОС)	Протокол заседания Ученого совета факультета № 10 от «29» марта 2023 года	__ . __ . ____
2.	*	Протокол заседания Ученого совета факультета № ____ от « ____ » ____ 20 ____ года	__ . __ . ____
3.	*	Протокол заседания Ученого совета факультета № ____ от « ____ » ____ 20 ____ года	__ . __ . ____
4.	*	Протокол заседания Ученого совета факультета № ____ от « ____ » ____ 20 ____ года	__ . __ . ____



**МИНИСТЕРСТВО НАУКИ И ВЫСШЕГО ОБРАЗОВАНИЯ
РОССИЙСКОЙ ФЕДЕРАЦИИ**
**Филиал федерального государственного бюджетного
образовательного учреждения высшего образования
«РОССИЙСКИЙ ГОСУДАРСТВЕННЫЙ СОЦИАЛЬНЫЙ
УНИВЕРСИТЕТ» в г. Сочи Краснодарского края**



УТВЕРЖДАЮ
И.о. директора филиала РГСУ в
г. Сочи Краснодарского края
_____ З.А. Еремина
«18» августа 2023 г.

РАБОЧАЯ ПРОГРАММА ДИСЦИПЛИНЫ (МОДУЛЯ)

РУССКИЙ ЖЕСТОВЫЙ ЯЗЫК

Направление подготовки
39.03.02 Социальная работа

Направленность
«Социальная работа в различных сферах жизнедеятельности»

**ОБРАЗОВАТЕЛЬНАЯ ПРОГРАММА ВЫСШЕГО ОБРАЗОВАНИЯ –
ПРОГРАММА БАКАЛАВРИАТА**

Форма обучения
очно-заочная

Сочи 2023

СОДЕРЖАНИЕ

РАЗДЕЛ 1. ПАСПОРТ РАБОЧЕЙ ПРОГРАММЫ ДИСЦИПЛИНЫ (МОДУЛЯ)	4
1.1 Цель и задачи дисциплины (модуля).....	4
1.2 Планируемые результаты обучения по дисциплине (модулю) в рамках планируемых результатов освоения основной профессиональной образовательной программы высшего образования – программы бакалавриата/бакалавриата/специалитета соотнесенные с установленными индикаторами достижения компетенций	4
РАЗДЕЛ 2. СТРУКТУРА И СОДЕРЖАНИЕ ДИСЦИПЛИНЫ (МОДУЛЯ)	5
2.1 Объем дисциплины (модуля), включая контактную работу обучающегося с педагогическими работниками и самостоятельную работу обучающегося	5
2.2. Учебно-тематический план дисциплины (модуля).....	6
2.3. Содержание дисциплины (модуля)	7
РАЗДЕЛ 3. УЧЕБНО-МЕТОДИЧЕСКОЕ ОБЕСПЕЧЕНИЕ САМОСТОЯТЕЛЬНОЙ РАБОТЫ ОБУЧАЮЩИХСЯ ПО ДИСЦИПЛИНЕ (МОДУЛЮ)	11
3.1. Виды самостоятельной работы обучающихся по дисциплине (модулю).....	11
3.2. Задания для самостоятельной работы	12
3.3. Методические указания к самостоятельной работе по дисциплине (модулю)	16
РАЗДЕЛ 4. ОЦЕНОЧНЫЕ МАТЕРИАЛЫ ПО ДИСЦИПЛИНЕ (МОДУЛЮ)	18
4.1. Форма промежуточной аттестации обучающегося по дисциплине (модулю).....	18
4.2. Оценочные материалы, определяющие процедуры оценивания знаний, умений, навыков и (или) опыта деятельности, характеризующих этапы формирования компетенций.....	18
4.2.1. Организационные основы применения балльно-рейтинговой системы оценки успеваемости обучающихся по дисциплине (модулю).....	18
4.2.2. Проведение текущего контроля успеваемости обучающихся по дисциплине (модулю) в соответствии с балльно-рейтинговой системой оценки успеваемости обучающегося	18
4.2.3. Проведение промежуточной аттестации обучающихся по дисциплине (модулю) в соответствии с балльно-рейтинговой системой оценки успеваемости обучающегося.....	19
4.3. Перечень заданий для проведения текущей и промежуточной оценки знаний, умений, навыков и (или) опыта деятельности, характеризующих этапы формирования компетенций.....	20
4.3.1. Оценочные материалы для проведения текущей аттестации и рубежного контроля, обучающихся по дисциплине (модулю).....	20
4.3.2. Оценочные материалы для проведения промежуточной аттестации обучающихся по дисциплине (модулю)	21
РАЗДЕЛ 5. УСЛОВИЯ РЕАЛИЗАЦИИ ДИСЦИПЛИНЫ (МОДУЛЯ)	22
5.1. Перечень основной и дополнительной учебной литературы для освоения дисциплины (модуля) ..	22
5.1.1. Основная литература.....	22
5.1.2. Дополнительная литература.....	22
5.2 Перечень ресурсов информационно-коммуникационной сети «Интернет», необходимых для освоения дисциплины (модуля)	22
5.3 Методические указания для обучающихся по освоению дисциплины (модуля).....	23
5.4 Информационно-технологическое обеспечение образовательного процесса по дисциплины (модуля)	24
5.4.1. Средства информационных технологий	24
5.4.2. Лицензионное и свободно распространяемое программное обеспечение, в том числе отечественного производства:	24
5.4.3. Информационные справочные системы и профессиональные базы данных	24
5.5. Материально-техническое обеспечение образовательного процесса по дисциплине (модулю).....	25
5.6. Образовательные технологии	25
ЛИСТ РЕГИСТРАЦИИ ИЗМЕНЕНИЙ	27

Рабочая программа дисциплины (модуля) «Русский жестовый язык» разработана на основании федерального государственного образовательного стандарта высшего образования – бакалавриата по направлению подготовки 39.03.02 Социальная работа, утвержденного приказом Министерства образования и науки Российской Федерации от 05.02.2018 г. № 76, учебного плана по основной профессиональной образовательной программе высшего образования - программы бакалавриата по направлению подготовки 39.03.02 Социальная работа (далее – «ОПОП»).

Рабочая программа дисциплины (модуля) «Русский жестовый язык» разработана рабочей группой в составе: О.О. Афанасьева – канд. пед. наук, доцент, доцент кафедры общественно-социальных институтов и социальной работы.

Рабочая программа дисциплины (модуля) обсуждена и утверждена на заседании Ученого совета факультета политических и социальных технологий

Протокол № 10 от «27» марта 2023 года

И.о. декана факультета политических и социальных технологий
кандидат педагогических наук, доцент



(подпись)

С.В. Пивнева

Рабочая программа дисциплины (модуля) рекомендована к утверждению представителями организаций-работодателей:

Заместитель директора ГБУ г. Москвы
«Московские социальные центры»



(подпись)

В.Н. Каменских

ГБУ ТЦСО «Царицынский»
г. Москвы, заместитель директора



(подпись)

О.С. Шмакова

Рабочая программа дисциплины (модуля) рецензирована и рекомендована к утверждению:

Декан факультета социальной работы
Московского государственного
медико-стоматологического университета
им. И.А.Евдокимова



(подпись)

А.В. Мартыненко

Кандидат исторических наук, доцент
Ученый секретарь Учебно-методического
объединения



(подпись)

О.А. Аникеева

РАЗДЕЛ 1. ПАСПОРТ РАБОЧЕЙ ПРОГРАММЫ ДИСЦИПЛИНЫ (МОДУЛЯ)

1.1 Цель и задачи дисциплины (модуля)

Цель дисциплины (модуля) заключается в получении обучающимися теоретических знаний о системе русского жестового языка с последующим применением в профессиональной сфере и практических навыков (формирование) по решению социально-технологических задач в профессиональной деятельности и трудовых функций по профессиональному стандарту (предоставление социальных услуг получателям социальных услуг в различных формах социального обслуживания).

Задачи дисциплины (модуля):

1. Усвоение знаний об особенностях коммуникации с получателями услуг с нарушением слуха, о системе русского жестового языка.
2. Формирование базовых навыков коммуникации на русском жестовом языке.
3. Развитие коммуникативности, толерантности, повышение общей культуры выпускника.

1.2 Планируемые результаты обучения по дисциплине (модулю) в рамках планируемых результатов освоения основной профессиональной образовательной программы высшего образования – программы бакалавриата, соотнесенные с установленными индикаторами достижения компетенций

Процесс освоения дисциплины (модуля) направлен на формирование у обучающихся следующих компетенций: УК-4, ПК-3, в соответствии с учебным планом.

В результате освоения дисциплины (модуля) обучающийся должен демонстрировать следующие результаты:

Категория компетенций (при наличии)	Код компетенции Формулировка компетенции	Код и наименование индикатора достижения компетенции	Результаты обучения
Коммуникация	УК-4 Способен осуществлять деловую коммуникацию в устной и письменной формах на государственном языке Российской Федерации и иностранном(ых) языке(ах)	УК-4.1. Выбирает стиль общения на русском языке в зависимости от цели и условий партнерства; адаптирует речь, стиль общения и язык жестов к ситуациям взаимодействия; УК-4.2. Ведет деловую переписку на русском языке с учетом особенностей стилистики официальных и неофициальных писем; УК-4.4. Публично выступает на русском языке, строит свое выступление с учетом аудитории и цели общения; УК-4.5. Устно представляет результаты своей деятельности на иностранном языке, может	<i>Знать:</i> основные принципы общения с носителями русского жестового языка, основы русского жестового языка как лингвистической системы <i>Уметь:</i> строить коммуникацию с применением русского жестового языка <i>Владеть:</i> основной лексикой для выполнения профессиональных задач

		поддержать разговор в ходе их обсуждения.	
	ПК-3 Способен к реализации деятельности по предоставлению социальных услуг, социального сопровождения, мер социальной поддержки и государственной социальной помощи, а так же профилактике обстоятельств, обуславливающих нуждаемость в социальном обслуживании	ПК-3.1. Применяет законодательные и другие нормативные правовые акты федерального и регионального уровней для предоставления социальных услуг, социального сопровождения, мер социальной поддержки, государственной социальной помощи. ПК-3.2. Применяет современные технологии социальной работы, направленные на обеспечение прав человека в сфере социальной защиты и профилактику обстоятельств, обуславливающих нуждаемость в социальном обслуживании. ПК-3.3. Взаимодействует с другими специалистами, учреждениями, организациями и сообществами в процессе реализации мер социальной защиты граждан.	<i>Знать:</i> социальные потребности получателей услуг с нарушением слуха. <i>Уметь:</i> использовать знания об особенностях проявления социальных проблем среди глухих при реализации деятельности по предоставлению социальных услуг, социального сопровождения, мер социальной поддержки, а также при организации профилактики. <i>Владеть:</i> навыками коммуникации при определении потребностей носителей жестового языка в ходе реализации социальных услуг.

РАЗДЕЛ 2. СТРУКТУРА И СОДЕРЖАНИЕ ДИСЦИПЛИНЫ (МОДУЛЯ)

2.1 Объем дисциплины (модуля), включая контактную работу обучающегося с педагогическими работниками и самостоятельную работу обучающегося

Общая трудоемкость дисциплины (модуля) составляет 5 зачетных единиц.

Очно-заочная форма обучения

Вид учебной работы	Всего часов	Семестры			
		1	2	3	4
Контактная работа обучающихся с педагогическими работниками	60				60
Лекционные занятия	24				24
<i>из них: в форме практической подготовки</i>					

Практические занятия	36				36
<i>из них: в форме практической подготовки</i>					
Консультации					
<i>из них: в форме практической подготовки</i>					
Самостоятельная работа обучающихся	111				111
Контроль промежуточной аттестации	9				9
Форма промежуточной аттестации	зачет				зачет
ОБЪЕМ ДИСЦИПЛИНЫ (МОДУЛЯ) В ЧАСАХ	180				180

2.2. Учебно-тематический план дисциплины (модуля)

Очно-заочной формы обучения

Раздел, тема	Виды учебной работы, академических часов							
	Всего	Самостоятельная работа	Контактная работа обучающихся с педагогическими работниками					
			Всего	Лекционные занятия	<i>из них: в форме практической подготовки</i>	Практические занятия	<i>из них: в форме практической подготовки</i>	Иная контактная работа
Модуль 1 (Семестр 4)								
Раздел 1. Носители русского жестового языка как особая целевая группа социальной работы	34	30	4				2	2
Тема 1.1. Нарушение слуха как фактор, меняющий жизненный сценарий индивида (виды, причины, реакция семьи, семейные стратегии)	16	14	2					2
Тема 1.2. Психолого-педагогические и субкультурные особенности носителей РЖЯ	18	16	2				2	
Раздел 2. Структура РЖЯ. Дактилология как инструмент первичной коммуникации	36	26	10	2			4	4
Тема 2.1. Структура РЖЯ.	16	10	6	2			2	2
Тема 2.2. Технология дактилирования и ее применение	20	16	4				2	2

Раздел 3. Общеупотребительная бытовая лексика РЖЯ	36	22	14	2		6		6	
Тема 3.1. «Календарь», «Счет»,	14	8	6	2		2		2	
Тема 3.2. «Семья, дом», «Чувства, состояния».	14	10	4			2		2	
Тема 3.3. Отрицание. Иррациональное отрицание.	8	4	4			2		2	
Раздел 4. Построение диалога на РЖЯ	34	28	6			2		4	
Тема 4.1. Правила построения вопросительных предложений. Вопросительная лексика	14	12	2					2	
Тема 4.2. Построение диалогов	20	16	4			2		2	
Раздел 5. Специализированная лексика РЖЯ	36	30	6			2		4	
Тема 5.1. Лексика социальной сферы	16	14	8			2		2	
Тема 5.2. Моделирование профессиональных диалогов	20	16	8					2	
Контроль промежуточной аттестации (час)	4								
<i>Форма промежуточной аттестации</i>	зачет								
Общий объем, часов	180	136	40	4		16		20	

2.3. Содержание дисциплины (модуля)

РАЗДЕЛ 1. НОСИТЕЛИ РУССКОГО ЖЕСТОВОГО ЯЗЫКА КАК ОСОБАЯ ЦЕЛЕВАЯ ГРУППА СОЦИАЛЬНОЙ РАБОТЫ

Перечень изучаемых элементов содержания

Нарушения слуха: причины, виды тугоухости. Классификация Боскис Р. Семья, в которой растет неслышащий ребенок. Стратегии поведения родителей глухих детей. Типичные ошибки. Организация социальной помощи. Дети CODA. Особенности билингвизма CODA. Жестовый язык – средство межличностного общения людей с нарушениями слуха и речи. Социально-культурная концепция глухоты. Неудовлетворенные потребности глухих в контексте пирамиды Маслоу. Психолого-педагогические характеристики носителей жестового языка. Субкультура. Признаки субкультуры. Характеристика субкультуры глухих. Особенности работы с носителями жестового языка.

Тема 1.1. Нарушение слуха как фактор, меняющий жизненный сценарий индивида (виды, причины, реакция семьи, семейные стратегии)

Перечень изучаемых элементов содержания

Значение языка в жизни человека. Невербальные языковые средства. Стратегии поведения родителей глухих детей. Специфические проблемы, присущие семьям, воспитывающим глухих детей. CODA.

Тема 1.2. Психолого-педагогические и субкультурные особенности носителей РЖЯ

Перечень изучаемых элементов содержания

Основные психологические характеристики глухого человека (ребенка, взрослого). Особенности, отражающиеся на процессе обучения глухих. Признаки наличия субкультуры.

ЗАДАНИЯ К ПРАКТИЧЕСКИМ ЗАНЯТИЯМ РАЗДЕЛА 1

Тема практического занятия: Носители русского жестового языка как особая целевая группа социальной работы.

Форма практического задания: доклад с презентацией.

Примерные темы докладов:

1. Значение языка в жизни человека.
2. Невербальные языковые средства присущи только средствам общения глухих или являются составной частью любого языка?
3. Стратегии поведения родителей глухих детей.
4. Специфические проблемы, присущие семьям, воспитывающим глухих детей.
5. Кто такие CODA?
6. Обозначьте основные психологические характеристики глухого человека (ребенка, взрослого).
7. Существуют ли особенности, отражающиеся на процессе обучения глухих?
8. Назовите признаки наличия субкультуры.

РУБЕЖНЫЙ КОНТРОЛЬ К РАЗДЕЛУ 1

форма рубежного контроля – презентация рассказа о выдающемся представителе сообщества глухих.

РАЗДЕЛ 2. СТРУКТУРА РЖЯ. ДАКТИЛОЛОГИЯ КАК ИНСТРУМЕНТ ПЕРВИЧНОЙ КОММУНИКАЦИИ

Перечень изучаемых элементов содержания

Структура системы жестовой коммуникации. Структура жеста: конфигурация, место, направление, качество движения, ориентация руки и пальцев, как составных элементов жеста. Артикуляция, мимика как неотъемлемые компоненты жеста. Классификация жестовых единиц. Стилистическая дифференциация жестов. Структура и функции дактильной речи. Функционирование дактильной речи в коммуникативной деятельности. Сходство и различие дактильной и словесной речи. Правила дактилирования.

Тема 2.1. Структура РЖЯ.

Перечень изучаемых элементов содержания

Структура системы жестовой коммуникации. Структура жеста: конфигурация, место, направление, качество движения, ориентация руки и пальцев, как составных элементов жеста. Артикуляция, мимика как неотъемлемые компоненты жеста. Классификация жестовых единиц. Стилистическая дифференциация жестов.

Тема 2.2. Технология дактилирования и ее применение

Перечень изучаемых элементов содержания

Структура и функции дактильной речи. Функционирование дактильной речи в коммуникативной деятельности. Сходство и различие дактильной и словесной речи. Правила дактилирования.

ЗАДАНИЯ К ПРАКТИЧЕСКИМ ЗАНЯТИЯМ РАЗДЕЛА 2

Тема практического занятия: Структура РЖЯ. Дактилология как инструмент первичной коммуникации

Примерное задание контрольной работы: практикум.

Примерные задания практикума:

1. Продактилировать пословицы, обращая внимание на правила дактилирования.
2. Продактилировать поговорки, обращая внимание на правила дактилирования.

3. Продактилировать скороговорки, обращая внимание на правила дактилирования.
4. Прочитать с дактилирующей руки пословицы.
5. Прочитать с дактилирующей руки поговорки.
6. Прочитать с дактилирующей руки скороговорки.

РУБЕЖНЫЙ КОНТРОЛЬ К РАЗДЕЛУ 2

форма рубежного контроля – практическое задание.

РАЗДЕЛ 3. ОБЩЕУПОТРЕБИТЕЛЬНАЯ БЫТОВАЯ ЛЕКСИКА РЖЯ

Перечень изучаемых элементов содержания

Лексика по темам «Общеупотребительные слова», «Числительные», «Календарь», «Цвет», «Дом. Домашние вещи», «Человек, семья», «Чувства, эмоции, состояния». Изучение правил простого и иррационального отрицания.

Тема 3.1. «Календарь», «Счет»

Перечень изучаемых элементов содержания

Лексика по темам «Общеупотребительные слова», «Числительные», «Календарь», «Цвет», «Дом. Домашние вещи»,

Тема 3.2. «Семья, дом», «Чувства, состояния».

Перечень изучаемых элементов содержания

«Человек, семья», «Чувства, эмоции, состояния».

Тема 3.3. Отрицание. Иррациональное отрицание

Перечень изучаемых элементов содержания

Изучение правил простого и иррационального отрицания.

ЗАДАНИЯ К ПРАКТИЧЕСКИМ ЗАНЯТИЯМ РАЗДЕЛА 3

Тема практического занятия: Общеупотребительная бытовая лексика РЖЯ.

Форма практического задания: практикум

Примерные задания для практикума:

I.

1. Описать предложенную картину природы на РЖЯ
2. Рассказать о своей семье
3. Рассказать о своем режиме дня
4. Рассказать о своем любимом времени года
5. Рассказать о лучшем проведенном отпуске
6. Рассказать о самой неприятной истории
7. Описать предложенную преподавателем иллюстрации с изображением семейной сцены

II. Составить и продемонстрировать (видеосюжет) на русском жестовом языке 10 предложений, с использованием в каждом из них следующих глаголов или наречий:

- Хотеть
- Не хотеть
- Мочь/можно
- Не Мочь
- Нельзя
- Невозможно
- Знать
- Не знать

- Понимать
- Не понимать
- Иметь
- Не иметь
- Любить
- Не люблю

Во всех предложениях должны использоваться разные глаголы. Повторения не допускаются

РУБЕЖНЫЙ КОНТРОЛЬ К РАЗДЕЛУ 3

форма рубежного контроля – монолог (рассказ на русском жестовом языке).

РАЗДЕЛ 4. ПОСТРОЕНИЕ ДИАЛОГА НА РЖЯ

Перечень изучаемых элементов содержания

Вопросительная лексика: кто, что, почему, зачем, откуда, куда, как, сколько, когда, чей, какой. Основы грамматики жестового диалога. Сравнительный анализ диалога в звучащем и жестовом языках. Простые диалоги. Сложные диалоги. Сложности в понимании собеседника в жестовом языке. Их разрешение.

Тема 4.1. Правила построения вопросительных предложений. Вопросительная лексика.

Перечень изучаемых элементов содержания

Вопросительная лексика: кто, что, почему, зачем, откуда, куда, как, сколько, когда, чей, какой.

Тема 4.2. Построение диалогов

Перечень изучаемых элементов содержания

Основы грамматики жестового диалога. Сравнительный анализ диалога в звучащем и жестовом языках. Простые диалоги. Сложные диалоги. Сложности в понимании собеседника в жестовом языке. Их разрешение.

ЗАДАНИЯ К ПРАКТИЧЕСКИМ ЗАНЯТИЯМ РАЗДЕЛА 4

Тема практического занятия: Построение диалога на РЖЯ.

Форма практического задания: практикум.

Задание для практикума:

Работа в парах – подготовить диалог на различные темы (на выбор): знакомство, семья, место жительства, картина, природа и т.п. При подготовке заданий дополнительно дается вводная о собеседнике (возраст, профессия, род занятий).

РУБЕЖНЫЙ КОНТРОЛЬ К РАЗДЕЛУ 4

форма рубежного контроля – практическое задание.

РАЗДЕЛ 5. СПЕЦИАЛИЗИРОВАННАЯ ЛЕКСИКА РЖЯ

Перечень изучаемых элементов содержания

Лексика по социальной тематике. Построение монологов по социальной тематике. Построение простых профессиональных диалогов. Обсуждение социальных проблем на РЖЯ.

Тема 5.1. Лексика социальной сферы.

Перечень изучаемых элементов содержания

Лексика по социальной тематике. Построение монологов по социальной тематике.

Тема 5.2. Моделирование профессиональных диалогов

Перечень изучаемых элементов содержания

Построение простых профессиональных диалогов. Обсуждение социальных проблем на РЖЯ.

ЗАДАНИЯ К ПРАКТИЧЕСКИМ ЗАНЯТИЯМ РАЗДЕЛА 5

Тема практического занятия: Специализированная лексика РЖЯ

Форма практического задания: практикум.

Задание для практикума:

Работа в парах – смоделировать профессиональный диалог в различных организациях социального профиля.

РУБЕЖНЫЙ КОНТРОЛЬ К РАЗДЕЛУ 5

форма рубежного контроля – практическое задание.

РАЗДЕЛ 3. УЧЕБНО-МЕТОДИЧЕСКОЕ ОБЕСПЕЧЕНИЕ САМОСТОЯТЕЛЬНОЙ РАБОТЫ ОБУЧАЮЩИХСЯ ПО ДИСЦИПЛИНЕ (МОДУЛЮ)

3.1. Виды самостоятельной работы обучающихся по дисциплине (модулю)

Очно-заочной формы обучения

Раздел, тема	Количество часов	Вид самостоятельной работы
Модуль 1. (семестр 4)		
Раздел 1. Носители русского жестового языка как особая целевая группа социальной работы	15	Подготовка доклада с презентацией
	15	Самостоятельное изучение материала раздела/темы
Раздел 2. Структура РЖЯ. Дактилология как инструмент первичной коммуникации	11	Подготовка заданий практикума
	15	Самостоятельное изучение материала раздела/темы
Раздел 3. Общеупотребительная бытовая лексика РЖЯ	7	Подготовка заданий практикума
	15	Самостоятельное изучение материала раздела/темы
Раздел 4. Построение диалога на РЖЯ	13	Подготовка заданий практикума
	15	Самостоятельное изучение материала раздела/темы
Раздел 5. Специализированная	15	Подготовка заданий практикума

лексика РЖЯ	15	Самостоятельное изучение материала раздела/темы
Общий объем по модулю/семестру, часов	136	
Общий объем по дисциплине (модулю), часов	136	

3.2. Задания для самостоятельной работы

Задания для самостоятельной работы к Разделу 1

Вопросы для самостоятельной работы к Разделу 1

1. Значение языка в жизни человека
2. Невербальные языковые средства присущи только средствам общения глухих или являются составной частью любого языка?
3. Стратегии поведения родителей глухих детей.
4. Специфические проблемы, присущие семьям, воспитывающим глухих детей.
5. Кто такие CODA?
6. Обозначьте основные психологические характеристики глухого человека (ребенка, взрослого)
7. Существуют ли особенности, отражающиеся на процессе обучения глухих?
8. Назовите признаки наличия субкультуры

Примерные темы докладов к Разделу 1:

1. Значение языка в жизни человека
2. Невербальные языковые средства присущи только средствам общения глухих или являются составной частью любого языка?
3. Стратегии поведения родителей глухих детей.
4. Специфические проблемы, присущие семьям, воспитывающим глухих детей.
5. Кто такие CODA?
6. Обозначьте основные психологические характеристики глухого человека (ребенка, взрослого)
7. Существуют ли особенности, отражающиеся на процессе обучения глухих?
8. Назовите признаки наличия субкультуры

Литература для самостоятельного изучения к Разделу 1.

Основная литература

1. Сутырина, М. П. Теория и практика сурдоперевода: дактилология : учебное пособие : [16+] / М. П. Сутырина, Н. А. Огурцова ; Новосибирский государственный технический университет. – Новосибирск : Новосибирский государственный технический университет, 2017. – 120 с. : ил. – Режим доступа: по подписке. – URL: <https://biblioclub.ru/index.php?page=book&id=576536> (дата обращения: 29.03.2023). – Библиогр. в кн. – ISBN 978-5-7782-3133-7. – Текст : электронный.

2. Речицкая, Е. Г. Дактильная и жестовая речь как средства коммуникации лиц с нарушением слуха : учебно-методическое пособие : в 2 частях / Е. Г. Речицкая, Л. А. Плуталова ; Московский педагогический государственный университет. – Москва : Московский педагогический государственный университет (МПГУ), 2016. – 144 с. : ил. – Режим доступа: по подписке. – URL: <https://biblioclub.ru/index.php?page=book&id=471190> (дата обращения: 29.03.2023).

Дополнительная литература

1. Специализированный программно-аппаратный комплекс обучения русскому жестовому языку : учебное пособие / ред. Г. С. Птушкин. – Новосибирск : Новосибирский государственный технический университет, 2010. – 84 с. – Режим доступа: по подписке. – URL: <https://biblioclub.ru/index.php?page=book&id=229139> (дата обращения: 29.03.2023).

2. Даниленко, В. П. От предъязыка – к языку. Введение в эволюционную лингвистику / В. П. Даниленко. – Санкт-Петербург : Алетейя, 2015. – 387 с. – Режим доступа: по подписке. – URL: <https://biblioclub.ru/index.php?page=book&id=363175> (дата обращения: 29.03.2023).

Задания для самостоятельной работы к Разделу 2

Вопросы для самостоятельной работы к Разделу 2

1. Структура системы жестовой коммуникации
2. Структура жеста: У. Стоуки и современный взгляд на структуру жеста
3. Разновидности жестовой речи (дактильная, калькирующая), РЖЯ
4. Стилистическая дифференциация жестов.
5. Дактильная азбука.
6. Правила и техника дактилирования

Примерные задания практикума к Разделу 2:

1. Продактилировать пословицы, обращая внимание на правила дактилирования.
2. Продактилировать поговорки, обращая внимание на правила дактилирования.
3. Продактилировать скороговорки, обращая внимание на правила дактилирования.
4. Прочитать с дактилирующей руки пословицы.
5. Прочитать с дактилирующей руки поговорки.
6. Прочитать с дактилирующей руки скороговорки.

Литература для самостоятельного изучения к Разделу 2.

Основная литература

1. Сутырина, М. П. Теория и практика сурдоперевода: дактилология : учебное пособие : [16+] / М. П. Сутырина, Н. А. Огурцова ; Новосибирский государственный технический университет. – Новосибирск : Новосибирский государственный технический университет, 2017. – 120 с. : ил. – Режим доступа: по подписке. – URL: <https://biblioclub.ru/index.php?page=book&id=576536> (дата обращения: 29.03.2023). – Библиогр. в кн. – ISBN 978-5-7782-3133-7. – Текст : электронный.

2. Речицкая, Е. Г. Дактильная и жестовая речь как средства коммуникации лиц с нарушением слуха : учебно-методическое пособие : в 2 частях / Е. Г. Речицкая, Л. А. Плуталова ; Московский педагогический государственный университет. – Москва : Московский педагогический государственный университет (МПГУ), 2016. – 144 с. : ил. – Режим доступа: по подписке. – URL: <https://biblioclub.ru/index.php?page=book&id=471190> (дата обращения: 29.03.2023).

Дополнительная литература

1. Специализированный программно-аппаратный комплекс обучения русскому жестовому языку : учебное пособие / ред. Г. С. Птушкин. – Новосибирск : Новосибирский государственный технический университет, 2010. – 84 с. – Режим доступа: по подписке. – URL: <https://biblioclub.ru/index.php?page=book&id=229139> (дата обращения: 29.03.2023).

2. Даниленко, В. П. От предъязыка – к языку. Введение в эволюционную лингвистику / В. П. Даниленко. – Санкт-Петербург : Алетейя, 2015. – 387 с. – Режим доступа: по подписке. – URL: <https://biblioclub.ru/index.php?page=book&id=363175> (дата обращения: 29.03.2023).

Задания для самостоятельной работы к Разделу 3

Вопросы для самостоятельной работы к Разделу 3

1. Лексика по теме.
2. Построение монологов с использованием изученного материала.
3. Подбор и проработка тематических письменных и видеоматериалов

4. «Обратный перевод»
5. Построение монологов и диалогов с использованием изученного материала.
6. Подбор и проработка тематических письменных и видеоматериалов
7. «Обратный перевод»
8. Построение монологов и диалогов с использованием изученного материала.
9. «Обратный перевод»

Примерные задания для практикума к Разделу 3:

I.

1. Описать предложенную картину природы на РЖЯ
2. Рассказать о своей семье
3. Рассказать о своем режиме дня
4. Рассказать о своем любимом времени года
5. Рассказать о лучшем проведенном отпуске
6. Рассказать о самой неприятной истории
7. Описать предложенную преподавателем иллюстрации с изображением семейной сцены

II. Составить и продемонстрировать (видеосюжет) на русском жестовом языке 10 предложений, с использованием в каждом из них следующих глаголов или наречий:

- Хотеть
- Не хотеть
- Мочь/можно
- Не Мочь
- Нельзя
- Невозможно
- Знать
- Не знать
- Понимать
- Не понимать
- Иметь
- Не иметь
- Любить
- Не люблю

Во всех предложениях должны использоваться разные глаголы. Повторения не допускаются

Литература для самостоятельного изучения к Разделу 3.

Основная литература

1. Сутырина, М. П. Теория и практика сурдоперевода: дактилология : учебное пособие : [16+] / М. П. Сутырина, Н. А. Огурцова ; Новосибирский государственный технический университет. – Новосибирск : Новосибирский государственный технический университет, 2017. – 120 с. : ил. – Режим доступа: по подписке. – URL: <https://biblioclub.ru/index.php?page=book&id=576536> (дата обращения: 29.03.2023). – Библиогр. в кн. – ISBN 978-5-7782-3133-7. – Текст : электронный.

2. Речицкая, Е. Г. Дактильная и жестовая речь как средства коммуникации лиц с нарушением слуха : учебно-методическое пособие : в 2 частях / Е. Г. Речицкая, Л. А. Плуталова ; Московский педагогический государственный университет. – Москва : Московский педагогический государственный университет (МПГУ), 2016. – 144 с. : ил. – Режим доступа: по подписке. – URL: <https://biblioclub.ru/index.php?page=book&id=471190> (дата обращения: 29.03.2023).

Дополнительная литература

1. Специализированный программно-аппаратный комплекс обучения русскому жестовому языку : учебное пособие / ред. Г. С. Птушкин. – Новосибирск : Новосибирский государственный технический университет, 2010. – 84 с. – Режим доступа: по подписке. – URL: <https://biblioclub.ru/index.php?page=book&id=229139> (дата обращения: 29.03.2023).

2. Даниленко, В. П. От предъязыка – к языку. Введение в эволюционную лингвистику / В. П. Даниленко. – Санкт-Петербург : Алетейя, 2015. – 387 с. – Режим доступа: по подписке. – URL: <https://biblioclub.ru/index.php?page=book&id=363175> (дата обращения: 29.03.2023).

Задания для самостоятельной работы к Разделу 4

Вопросы для самостоятельной работы к Разделу 4

1. Вопросительная лексика
2. Виды вопросительных предложений
3. Структура вопросительного предложения
4. Построение простых диалогов
5. Построение сложных диалогов, полилогов.

Задание для практикума к Разделу 4:

Работа в парах – подготовить диалог на различные темы (на выбор): знакомство, семья, место жительства, картина, природа и т.п. При подготовке заданий дополнительно дается вводная о собеседнике (возраст, профессия, род занятий)

Литература для самостоятельного изучения к Разделу 4.

Основная литература

1. Сутырина, М. П. Теория и практика сурдоперевода: дактилология : учебное пособие : [16+] / М. П. Сутырина, Н. А. Огурцова ; Новосибирский государственный технический университет. – Новосибирск : Новосибирский государственный технический университет, 2017. – 120 с. : ил. – Режим доступа: по подписке. – URL: <https://biblioclub.ru/index.php?page=book&id=576536> (дата обращения: 29.03.2023). – Библиогр. в кн. – ISBN 978-5-7782-3133-7. – Текст : электронный.

2. Речицкая, Е. Г. Дактильная и жестовая речь как средства коммуникации лиц с нарушением слуха : учебно-методическое пособие : в 2 частях / Е. Г. Речицкая, Л. А. Плуталова ; Московский педагогический государственный университет. – Москва : Московский педагогический государственный университет (МПГУ), 2016. – 144 с. : ил. – Режим доступа: по подписке. – URL: <https://biblioclub.ru/index.php?page=book&id=471190> (дата обращения: 29.03.2023).

Дополнительная литература

1. Специализированный программно-аппаратный комплекс обучения русскому жестовому языку : учебное пособие / ред. Г. С. Птушкин. – Новосибирск : Новосибирский государственный технический университет, 2010. – 84 с. – Режим доступа: по подписке. – URL: <https://biblioclub.ru/index.php?page=book&id=229139> (дата обращения: 29.03.2023).

2. Даниленко, В. П. От предъязыка – к языку. Введение в эволюционную лингвистику / В. П. Даниленко. – Санкт-Петербург : Алетейя, 2015. – 387 с. – Режим доступа: по подписке. – URL: <https://biblioclub.ru/index.php?page=book&id=363175> (дата обращения: 29.03.2023).

Задания для самостоятельной работы к Разделу 5

Вопросы для самостоятельной работы к Разделу 5

1. Лексика по социальной тематике
2. Построение монологов по социальной тематике
3. Построение простых профессиональных диалогов
4. Обсуждение социальных проблем на РЖЯ

Задание для практикума к Разделу 5:

Работа в паре – смоделировать профессиональный диалог в различных организациях социального профиля.

Литература для самостоятельного изучения к Разделу 5.

Основная литература

1. Сутырина, М. П. Теория и практика сурдоперевода: дактилология : учебное пособие : [16+] / М. П. Сутырина, Н. А. Огурцова ; Новосибирский государственный технический университет. – Новосибирск : Новосибирский государственный технический университет, 2017. – 120 с. : ил. – Режим доступа: по подписке. – URL: <https://biblioclub.ru/index.php?page=book&id=576536> (дата обращения: 29.03.2023). – Библиогр. в кн. – ISBN 978-5-7782-3133-7. – Текст : электронный.

2. Речицкая, Е. Г. Дактильная и жестовая речь как средства коммуникации лиц с нарушением слуха : учебно-методическое пособие : в 2 частях / Е. Г. Речицкая, Л. А. Плуталова ; Московский педагогический государственный университет. – Москва : Московский педагогический государственный университет (МПГУ), 2016. – 144 с. : ил. – Режим доступа: по подписке. – URL: <https://biblioclub.ru/index.php?page=book&id=471190> (дата обращения: 29.03.2023).

Дополнительная литература

1. Специализированный программно-аппаратный комплекс обучения русскому жестовому языку : учебное пособие / ред. Г. С. Птушкин. – Новосибирск : Новосибирский государственный технический университет, 2010. – 84 с. – Режим доступа: по подписке. – URL: <https://biblioclub.ru/index.php?page=book&id=229139> (дата обращения: 29.03.2023).

2. Даниленко, В. П. От предъязыка – к языку. Введение в эволюционную лингвистику / В. П. Даниленко. – Санкт-Петербург : Алетейя, 2015. – 387 с. – Режим доступа: по подписке. – URL: <https://biblioclub.ru/index.php?page=book&id=363175> (дата обращения: 29.03.2023).

3.3. Методические указания к самостоятельной работе по дисциплине (модулю)

Освоение слушателями программы предполагает изучение материалов дисциплин (модулей) в ходе самостоятельной работы.

Для успешного освоения дисциплины (модуля) и достижения поставленных целей необходимо внимательно ознакомиться с рабочей программой дисциплины (модуля), доступной в электронной информационно-образовательной среде РГСУ.

Следует обратить внимание на списки основной и дополнительной литературы, на предлагаемые преподавателем ресурсы информационно-телекоммуникационной сети Интернет. Эта информация необходима для самостоятельной работы обучающегося.

Для более углубленного изучения темы задания для самостоятельной работы рекомендуется выполнять параллельно с изучением данной темы. При выполнении заданий по возможности используйте наглядное представление материала.

Самостоятельная работа включает разнообразный комплекс видов и форм работы обучающихся.

Написание реферата (доклада).

Требования к структуре реферата (доклада):

Работа должна содержать систематизацию и краткое изложение материала из не менее 5-и литературных источников (монографий, научных статей и докладов) по выбранной теме.

Основные требования к оформлению:

Структура доклада (реферата): 1) титульный лист; 2) содержание (в нем последовательно указываются названия пунктов доклада (реферата), указываются страницы, с которых начинается каждый пункт); 3) введение (формулируется суть исследуемой проблемы, обосновывается выбор темы, определяются ее значимость и актуальность, указываются цель и задачи доклада

(реферата), дается характеристика используемой литературы); 4) основная часть (каждый раздел ее доказательно раскрывает исследуемый вопрос); 5) выводы и заключение (подводятся итоги или делается обобщенный вывод по теме доклада (реферата)); 6) литература.

Доклад (реферат) оформляется на одной стороне листа белой бумаги формата А4 (210x297 мм). Интервал межстрочный -полуторный. Цвет шрифта - черный. Гарнитура шрифта основного текста - «Times New Roman» или аналогичная. Кегль (размер) от 12 до 14 пунктов. Размеры полей страницы (не менее): правое 10 мм, верхнее – 15 мм, нижнее – 20 мм, левое - 25 мм. Формат абзаца: полное выравнивание («по ширине»). Отступ красной строки одинаковый по всему тексту – 15 мм. Страницы должны быть пронумерованы с учётом титульного листа (на титульном листе номер страницы не ставится). В работах используются цитаты, статистические материалы. Эти данные оформляются в виде сносок (ссылок и примечаний). Внутритекстовые, подстрочные и затекстовые библиографические ссылки должны оформляться в соответствии с ГОСТ Р 7.0.5-2008 «Библиографическая ссылка». Общие требования и правила составления».

Реферат (доклад) сдается в бумажном и электронном виде (10 - 20 печатных страниц).

При проверке реферата (доклада) на антиплагиат - www.antiplagiat.ru - (более 50% заимствований) работа не принимается.

Выполнение тестовых заданий.

Тестовые задания содержат вопросы и 3-4 варианта ответа по базовым положениям изучаемой темы, составлены с расчетом на знания, полученные слушателями в процессе изучения темы.

Тестовые задания выполняются в письменной или электронной форме и сдаются преподавателю, ведущему дисциплину (модуль).

Написание эссе.

Эссе - вид самостоятельной исследовательской работы обучающихся, с целью углубления и закрепления теоретических знаний и освоения практических навыков. Цель эссе состоит в развитии самостоятельного творческого мышления и письменного изложения собственных мыслей. При написании эссе слушатель должен представить развернутый письменный ответ на теоретический или практический актуальный вопрос, объявленный преподавателем в аудитории непосредственно перед ее написанием. В процессе написания эссе разрешается пользоваться нормативно-правовыми актами, конспектом лекций (в печатном виде). Использование интернет-ресурсов не допускается. Темы эссе преподаватель предлагает из числа тех, которые слушатели уже рассматривали на лекциях или семинарских занятиях, исходя из содержания заданий в составе оценочных средств. По решению преподавателя, в качестве темы эссе может быть выбрана одна или несколько тем, которые могут быть распределены между слушателями по желанию.

Эссе проводится письменно, по объему не более 3-х печатных листов.

Требования к оформлению эссе:

Эссе выполняется на компьютере (гарнитура Times New Roman, шрифт 14) через 1,5 интервала с полями: верхнее, нижнее – 2; правое – 3; левое – 1,5. Отступ первой строки абзаца – 1,25. Сноски – постраничные. Таблицы и рисунки встраиваются в текст работы. При этом обязательный заголовок таблицы надо размещать над табличным полем, а рисунки сопровождать подрисуночными подписями. При включении в эссе нескольких таблиц и/или рисунков их нумерация обязательна. Обязательна и нумерация страниц. Их целесообразно проставлять внизу страницы – по середине или в правом углу. Номер страницы не ставится на титульном листе, но в общее число страниц он включается. Объем эссе, без учета приложений, не должен превышать 5 страниц. Значительное превышение установленного объема является недостатком работы и указывает на то, что слушатель не сумел отобрать и переработать необходимый материал.

Работа должна содержать собственные умозаключения по сути поставленной проблемы, включать самостоятельно проведенный анализ по сути этой проблемы, выводы, обобщающие авторскую позицию по поставленной проблеме.

РАЗДЕЛ 4. ОЦЕНОЧНЫЕ МАТЕРИАЛЫ ПО ДИСЦИПЛИНЕ (МОДУЛЮ)

4.1. Форма промежуточной аттестации обучающегося по дисциплине (модулю)

Контрольным мероприятием промежуточной аттестации обучающихся по дисциплине (модулю) является **зачет**, который проводится в **устной** форме.

4.2. Оценочные материалы, определяющие процедуры оценивания знаний, умений, навыков и (или) опыта деятельности, характеризующих этапы формирования компетенций

4.2.1. Организационные основы применения балльно-рейтинговой системы оценки успеваемости обучающихся по дисциплине (модулю)

Оценка качества освоения обучающимися дисциплины (модуля) реализуется в формате балльно-рейтинговой системы оценки успеваемости обучающихся (БРСО).

БРСО в ходе текущего контроля успеваемости и промежуточной аттестации осуществляется по 100-балльной шкале.

Академический рейтинг обучающегося по дисциплине (модулю) складывается из результатов:

- текущего контроля успеваемости (максимальный текущий рейтинг обучающегося 80 рейтинговых баллов;
- промежуточной аттестации (максимальный рубежный рейтинг обучающегося 20 рейтинговых баллов.

Условия оценки освоения обучающимся дисциплины (модуля) в формате БРСО доводятся преподавателем до сведения обучающихся на первом учебном занятии, а также размещены в свободном доступе в электронной информационно-образовательной среде Университета.

4.2.2. Проведение текущего контроля успеваемости обучающихся по дисциплине (модулю) в соответствии с балльно-рейтинговой системой оценки успеваемости обучающегося

В течение учебного семестра до промежуточной аттестации на основании утвержденной рабочей программы дисциплины (модуля) формируется текущий рейтинг обучающегося. Текущий рейтинг обучающегося складывается как сумма рейтинговых баллов, полученных им в течение учебного семестра по всем видам учебных занятий по дисциплине (модулю).

В процессе текущего контроля оцениваются следующие действия обучающегося, направленные на освоение компетенций в рамках изучения учебной дисциплины:

- академическая активность (посещаемость учебных занятий, самостоятельное изучение содержания учебной дисциплины в электронной информационно-образовательной среде, соблюдение сроков сдачи практических заданий и текущих контрольных мероприятий и др.);
- выполнение и сдача текущих и итогового практических заданий (эссе, рефераты, творческие задания, кейс-задания, лабораторные работы, расчетные задания и др., активное участие в групповых интерактивных занятиях (дискуссии, Wiki-проекты и др.), защита проектов и др.);
- прохождение рубежей текущего контроля, включая соблюдение графика их прохождения в электронной информационно-образовательной среде.

Для планирования расчета текущего рейтинга обучающегося используются следующие пропорции:

Вид учебного действия	Максимальная рейтинговая оценка, баллов
академическая активность	10
практические задания	40
<i>из них: текущие практические задания</i>	20
<i>итоговое практическое задание</i>	20
рубежи текущего контроля	30
ИТОГО:	80

В течение учебного семестра по дисциплине (модулю) обучающимся должен быть накоплен текущий рейтинг не менее 52 рейтинговых баллов (65% от максимального значения текущего рейтинга).

Необходимыми условиями допуска обучающегося к промежуточной аттестации по дисциплине являются положительное прохождение обучающимся не менее 65% рубежей текущего контроля с накоплением не менее 65% максимального рейтингового балла за каждый рубеж текущего контроля и положительное выполнение итогового практического задания с накоплением не менее 65% максимального рейтингового балла, установленного за итоговое практическое задание.

Невыполнение вышеуказанных условий является текущей академической задолженностью, которая должна быть ликвидирована обучающимся до контрольного мероприятия промежуточной аттестации.

Сведения о наличии у обучающихся текущей академической задолженности, сроках и порядке добора рейтинговых баллов для её ликвидации доводятся до обучающихся педагогическим работником.

В случае неликвидации текущей академической задолженности, педагогический работник обязан во время контрольного мероприятия промежуточной аттестации поставить обучающемуся 0 рейтинговых баллов. В этом случае ликвидация текущей академической задолженности возможна в периоды проведения повторной промежуточной аттестации.

4.2.3. Проведение промежуточной аттестации обучающихся по дисциплине (модулю) в соответствии с балльно-рейтинговой системой оценки успеваемости обучающегося

Промежуточная аттестация по дисциплине (модулю) проводится в соответствии с Положением о промежуточной аттестации обучающихся по основным профессиональным образовательным программам в Российском государственном социальном университете и Положением о балльно-рейтинговой системе оценки успеваемости обучающихся по основным профессиональным образовательным программам в Российском государственном социальном университете в действующей редакции.

На промежуточную аттестацию отводится 20 рейтинговых баллов.

Ответы обучающегося на контрольном мероприятии промежуточной аттестации оцениваются педагогическим работником по 20 - балльной шкале, а итоговая оценка по дисциплине (модулю) выставляется по пятибалльной системе для дифференцированного зачета.

Критерии выставления оценки определяются Положением о балльно-рейтинговой системе оценки успеваемости обучающихся по основным профессиональным образовательным программам высшего образования - программам бакалавриата, программам специалитета, программам бакалавриата в Российском государственном социальном университете.

В процессе определения рубежного рейтинга обучающегося используется следующая шкала:

Рубежный рейтинг	Критерии оценки освоения обучающимся учебной дисциплины в ходе контрольных мероприятий промежуточной аттестации
19-20 рейтинговых баллов	обучающийся глубоко и прочно усвоил программный материал, исчерпывающе, последовательно, грамотно и логически стройно его излагает, тесно увязывает с задачами и будущей деятельностью, не затрудняется с ответом при видоизменении задания, свободно справляется с задачами и практическими заданиями, правильно обосновывает принятые решения, умеет самостоятельно обобщать и излагать материал, не допуская ошибок
16-18 рейтинговых баллов	обучающийся твердо знает программный материал, грамотно и по существу излагает его, не допуская существенных неточностей в ответе на вопрос, может правильно применять теоретические положения и владеет необходимыми умениями и навыками при выполнении практических заданий
13-15 рейтинговых баллов	обучающийся освоил основной материал, но не знает отдельных деталей, допускает неточности, недостаточно правильные формулировки, нарушает последовательность в изложении программного материала и испытывает затруднения в выполнении практических заданий
1-12 рейтинговых баллов	обучающийся не знает значительной части программного материала, допускает существенные ошибки, с большими затруднениями выполняет практические задания
0 рейтинговых баллов	не аттестован

4.3. Перечень заданий для проведения текущей и промежуточной оценки знаний, умений, навыков и (или) опыта деятельности, характеризующих этапы формирования компетенций

4.3.1. Оценочные материалы для проведения текущей аттестации и рубежного контроля, обучающихся по дисциплине (модулю)

Перечень вопросов рубежного контроля и текущей аттестации

Раздел 1. «Сущность социальной реабилитации»

Форма рубежного контроля – презентация.

Вопросы/задания рубежного контроля

Код контролируемой компетенции – УК-4, ПК-3

Задание:

Презентация рассказа о выдающемся представителе сообщества глухих

Раздел 2. «Структура РЖЯ. Дактилология как инструмент первичной коммуникации»

Форма рубежного контроля – практическое задание.

Вопросы/задания рубежного контроля

Код контролируемой компетенции – УК-4, ПК-3

Задание:

Дактильный диктант.

Раздел 3. «Общепотребительная бытовая лексика РЖЯ»

Форма рубежного контроля – монолог (рассказ на русском жестовом языке).

Вопросы/задания рубежного контроля

Код контролируемой компетенции – УК-4, ПК-3

Примерные темы для монолога:

1. Описать предложенную картину природы на РЖЯ.
2. Рассказать о своей семье.
3. Рассказать о своем режиме дня.
4. Рассказать о своем любимом времени года.
5. Рассказать о лучшем проведенном отпуске.
6. Рассказать о самой неприятной истории.
7. Описать предложенную преподавателем иллюстрации с изображением семейной сцены.

Раздел 4. «Построение диалога на РЖЯ»

Форма рубежного контроля – практическое задание.

Вопросы/задания рубежного контроля

Код контролируемой компетенции – УК-4, ПК-3

Задание:

Смоделировать в парах и продемонстрировать бытовой развернутый диалог знакомства.

Раздел 5. «Специализированная лексика РЖЯ»

Форма рубежного контроля – практическое задание.

Вопросы/задания рубежного контроля

Код контролируемой компетенции – УК-4, ПК-3

Задание:

Подготовить выступление о волнующей социальной проблеме и путях ее решения.

Смоделировать в группе обсуждение с оппонентами по данной тематике.

4.3.2. Оценочные материалы для проведения промежуточной аттестации обучающихся по дисциплине (модулю)

Вопросы/задания для проведения промежуточной аттестации обучающихся по дисциплине (модулю)

Код контролируемой компетенции – УК-4

Примерный перечень вопросов к зачету по учебной дисциплине

1. Значение языка в жизни человека
2. Особенности жестового языка (конкретность, образность, многозначность, аграматичность).
3. Характеристика русского жестового языка
4. Жест как основная структурно-семантическая единица языка.
5. Структура жеста: У. Стоуки и современный взгляд на структуру жеста

6. Разновидности жестовой речи (дактильная, калькирующая), РЖЯ
7. Социокультура людей с нарушением слуха – культура или субкультура
7. Дактилология как вспомогательное речевое средство вербального общения.
8. Сходство и различие дактильной и словесной речи.
9. РЖЯ и калькирующая жестовая речь
10. Правила дактилирования.
11. Невербальные языковые средства присущи только средствам общения глухих или являются составной частью любого языка?
12. Стратегии поведения родителей глухих детей.
13. Специфические проблемы, присущие семьям, воспитывающим глухих детей.
14. Особенности развития CODA

Практическое задание:

1. Дактилирование фразеологизмов, поговорок, пословиц
2. Рассказать о своей семье
3. Рассказать историю знакомства родителей
4. Представить на РЖЯ диалоги (в магазине, в аптеке, на почте и т.д.) с употреблением пройденного материала
5. Подготовить пересказ сюжета из выпуска новостей по социальной тематике
6. Смоделировать профессиональный диалог

РАЗДЕЛ 5. УСЛОВИЯ РЕАЛИЗАЦИИ ДИСЦИПЛИНЫ (МОДУЛЯ)

5.1. Перечень основной и дополнительной учебной литературы для освоения дисциплины (модуля)

5.1.1. Основная литература

1. Сутырина, М. П. Теория и практика сурдоперевода: дактилология : учебное пособие : [16+] / М. П. Сутырина, Н. А. Огурцова ; Новосибирский государственный технический университет. – Новосибирск : Новосибирский государственный технический университет, 2017. – 120 с. : ил. – Режим доступа: по подписке. – URL: <https://biblioclub.ru/index.php?page=book&id=576536> (дата обращения: 29.03.2023). – Библиогр. в кн. – ISBN 978-5-7782-3133-7. – Текст : электронный.

2. Речицкая, Е. Г. Дактильная и жестовая речь как средства коммуникации лиц с нарушением слуха : учебно-методическое пособие : в 2 частях / Е. Г. Речицкая, Л. А. Плуталова ; Московский педагогический государственный университет. – Москва : Московский педагогический государственный университет (МПГУ), 2016. – 144 с. : ил. – Режим доступа: по подписке. – URL: <https://biblioclub.ru/index.php?page=book&id=471190> (дата обращения: 29.03.2023).

5.1.2. Дополнительная литература

1. Специализированный программно-аппаратный комплекс обучения русскому жестовому языку : учебное пособие / ред. Г. С. Птушкин. – Новосибирск : Новосибирский государственный технический университет, 2010. – 84 с. – Режим доступа: по подписке. – URL: <https://biblioclub.ru/index.php?page=book&id=229139> (дата обращения: 29.03.2023).

2. Даниленко, В. П. От предъязыка – к языку. Введение в эволюционную лингвистику / В. П. Даниленко. – Санкт-Петербург : Алетейя, 2015. – 387 с. – Режим доступа: по подписке. – URL: <https://biblioclub.ru/index.php?page=book&id=363175> (дата обращения: 29.03.2023).

5.2 Перечень ресурсов информационно-коммуникационной сети «Интернет», необходимых для освоения дисциплины (модуля)

№ №	Название электронного ресурса	Описание электронного ресурса	Используемый для работы адрес

1.	ЭБС «Университетская библиотека онлайн»	Электронная библиотека, обеспечивающая доступ высших и средних учебных заведений, публичных библиотек и корпоративных пользователей к наиболее востребованным материалам по всем отраслям знаний от ведущих российских издательств	http://biblioclub.ru/
2.	Научная электронная библиотека eLIBRARY.ru	Крупнейший российский информационно-аналитический портал в области науки, технологии, медицины и образования, содержащий рефераты и полные тексты более 34 млн научных публикаций и патентов	http://elibrary.ru/
3.	Образовательная платформа Юрайт	Электронно-библиотечная система для ВУЗов, ССУЗов, обеспечивающая доступ к учебникам, учебной и методической литературе по различным дисциплинам.	https://urait.ru/
4.	База данных «EastView»	Полнотекстовая база данных периодических изданий	https://dlib.eastview.com
5.	Электронная библиотека «Grebennikon»	Библиотека предоставляет доступ более чем к 30 журналам, выпускаемых Издательским домом «Гребенников».	https://grebennikon.ru/

5.3 Методические указания для обучающихся по освоению дисциплины (модуля)

Освоение обучающимся дисциплины (модуля) предполагает изучение материалов дисциплины (модуля) на аудиторных занятиях и в ходе самостоятельной работы. Аудиторные занятия проходят в форме лекций, семинаров, практических и лабораторных занятий.

При подготовке к аудиторным занятиям необходимо помнить особенности каждой формы его проведения.

Подготовка к учебному занятию лекционного типа заключается в следующем.

С целью обеспечения успешного обучения обучающийся должен готовиться к лекции, поскольку она является важнейшей формой организации учебного процесса, поскольку:

- знакомит с новым учебным материалом;
- разъясняет учебные элементы, трудные для понимания;
- систематизирует учебный материал;
- ориентирует в учебном процессе.

С этой целью:

- внимательно прочитайте материал предыдущей лекции;
- ознакомьтесь с учебным материалом по учебнику и учебным пособиям с темой прочитанной лекции;
- внесите дополнения к полученным ранее знаниям по теме лекции на полях лекционной тетради;
- запишите возможные вопросы, которые вы зададите лектору на лекции по материалу изученной лекции;
- постарайтесь уяснить место изучаемой темы в своей подготовке;
- узнайте тему предстоящей лекции (по тематическому плану, по информации лектора) и запишите информацию, которой вы владеете по данному вопросу.

Подготовка к занятию семинарского типа

При подготовке и работе во время проведения лабораторных работ и занятий семинарского типа следует обратить внимание на следующие моменты: на процесс

предварительной подготовки, на работу во время занятия, обработку полученных результатов, исправление полученных замечаний.

Предварительная подготовка к учебному занятию семинарского типа заключается в изучении теоретического материала в отведенное для самостоятельной работы время, ознакомление с инструктивными материалами с целью осознания задач лабораторной работы/практического занятия, техники безопасности при работе с приборами, веществами.

Работа во время проведения учебного занятия семинарского типа включает:

– консультирование студентов преподавателями и вспомогательным персоналом с целью предоставления исчерпывающей информации, необходимой для самостоятельного выполнения предложенных преподавателем задач, ознакомление с правилами техники безопасности при работе в лаборатории;

– самостоятельное выполнение заданий согласно обозначенной учебной программой тематики.

Самостоятельная работа.

Для более углубленного изучения темы задания для самостоятельной работы рекомендуется выполнять параллельно с изучением данной темы. При выполнении заданий по возможности используйте наглядное представление материала.

Подготовка к зачету.

К зачету необходимо готовиться целенаправленно, регулярно, систематически и с первых дней обучения по данной дисциплине. Попытки освоить учебную дисциплину в период зачетно-экзаменационной сессии, как правило, приносят не слишком удовлетворительные результаты.

После предложенных указаний у обучающихся должно сформироваться четкое представление об объеме и характере знаний и умений, которыми надо будет овладеть по дисциплине.

5.4 Информационно-технологическое обеспечение образовательного процесса по дисциплины (модуля)

5.4.1. Средства информационных технологий

1. Персональные компьютеры;
2. Средства доступа в Интернет;
3. Проектор.

5.4.2. Лицензионное и свободно распространяемое программное обеспечение, в том числе отечественного производства:

1. Операционная система: Astra Linux SE
2. Пакет офисных программ: LibreOffice
3. Справочная система Консультант+
4. Okular или Acrobat Reader DC
5. Ark или 7-zip
6. User Gate
7. TrueConf (client)

5.4.3. Информационные справочные системы и профессиональные базы данных

№ №	Название электронного ресурса	Описание электронного ресурса	Используемый для работы адрес
1.	ЭБС «Университетская библиотека	Электронная библиотека, обеспечивающая доступ высших и средних учебных заведений, публичных библиотек и корпоративных	http://biblioclub.ru/

	онлайн»	пользователей к наиболее востребованным материалам по всем отраслям знаний от ведущих российских издательств	
2.	Научная электронная библиотека eLIBRARY.ru	Крупнейший российский информационно-аналитический портал в области науки, технологии, медицины и образования, содержащий рефераты и полные тексты более 34 млн научных публикаций и патентов	http://elibrary.ru/
3.	Образовательная платформа Юрайт	Электронно-библиотечная система для ВУЗов, ССУЗов, обеспечивающая доступ к учебникам, учебной и методической литературе по различным дисциплинам.	https://urait.ru/
4.	База данных «EastView»	Полнотекстовая база данных периодических изданий	https://dlib.eastview.com
5.	Электронная библиотека «Grebennikon»	Библиотека предоставляет доступ более чем к 30 журналам, выпускаемых Издательским домом «Гребенников».	https://grebennikon.ru/

5.5. Материально-техническое обеспечение образовательного процесса по дисциплине (модулю)

Для изучения дисциплины (модуля) используются:

Учебная аудитория для занятий лекционного типа оснащена специализированной мебелью (стол для преподавателя, парты, стулья, доска для написания мелом); техническими средствами обучения (видеопроjectionное оборудование, средства звуковоспроизведения, экран и имеющие выход в сеть Интернет), а также (при наличии) демонстрационными печатными пособиями (указать какими, например, таблицы «Основная грамматика английского языка»), экранно-звуковыми средствами обучения (указать какими, например, CD «Разговорный английский»), демонстрационными материалами (указать какими, например, комплект демонстрационных материалов (фолий) «Страноведение. США»), видеофильмами DVD (указать какими).

Учебная аудитория для занятий семинарского типа: оснащена специализированной мебелью (стол для преподавателя, парты, стулья, доска для написания мелом); техническими средствами обучения (видеопроjectionное оборудование, средства звуковоспроизведения, экран и имеющие выход в сеть Интернет), а также (при наличии) демонстрационными печатными пособиями (указать какими, например, таблицы «Основная грамматика английского языка»), экранно-звуковыми средствами обучения (указать какими, например, CD «Разговорный английский»), демонстрационными материалами (указать какими, например, комплект демонстрационных материалов (фолий) «Страноведение. США»), видеофильмами DVD (указать какими).

Помещения для самостоятельной работы обучающихся: оснащены специализированной мебелью (парты, стулья) техническими средствами обучения (персональные компьютеры с доступом в сеть Интернет и обеспечением доступа в электронно-информационную среду университета, программным обеспечением).

5.6. Образовательные технологии

При реализации дисциплины (модуля) применяются различные образовательные технологии, в том числе технологии электронного обучения.

Освоение дисциплины (модуля) предусматривает использование в учебном процессе активных и интерактивных форм проведения учебных занятий в форме деловых и ролевых игр,

разбора конкретных ситуаций в сочетании с внеаудиторной работой с целью формирования и развития **профессиональных** навыков обучающихся.

При освоении дисциплины (модуля) предусмотрено применением электронного обучения и дистанционных образовательных технологий.

Учебные часы дисциплины (модуля) предусматривают классическую контактную работу преподавателя с обучающимся в аудитории и контактную работу посредством электронной информационно-образовательной среды в синхронном и асинхронном режиме (вне аудитории) посредством применения возможностей компьютерных технологий (электронная почта, электронный учебник, тестирование, вебинар, видеофильм, презентация, форум и др.).

В рамках дисциплины (модуля) предусмотрены встречи с руководителями и работниками организаций, деятельность которых связана с *направленностью/ специализацией* реализуемой основной профессиональной образовательной программы.

ЛИСТ РЕГИСТРАЦИИ ИЗМЕНЕНИЙ

№ п/п	Содержание изменения	Реквизиты документа об утверждении изменения	Дата введения изменения
1.	Утверждена и введена в действие решением Ученого совета факультета на основании Федерального государственного образовательного стандарта по направлению подготовки 39.03.02 Социальная работа, утвержденного приказом Министерства образования и науки Российской Федерации от 05.02.2018 г. № 76	Протокол заседания Ученого совета факультета № 10 от «27» марта 2023 года	01.09.23
2.	*	Протокол заседания Ученого совета факультета № _____ от «____» _____ 20____ года	__ . __ . ____
3.	*	Протокол заседания Ученого совета факультета № _____ от «____» _____ 20____ года	__ . __ . ____
4.	*	Протокол заседания Ученого совета факультета № _____ от «____» _____ 20____ года	__ . __ . ____



**МИНИСТЕРСТВО НАУКИ И ВЫСШЕГО ОБРАЗОВАНИЯ
РОССИЙСКОЙ ФЕДЕРАЦИИ**
**Филиал федерального государственного бюджетного
образовательного учреждения высшего образования
«РОССИЙСКИЙ ГОСУДАРСТВЕННЫЙ СОЦИАЛЬНЫЙ
УНИВЕРСИТЕТ» в г. Сочи Краснодарского края**



УТВЕРЖДАЮ
И.о. директора филиала РГСУ в
г. Сочи Краснодарского края
З.А. Еремина
«18» августа 2023 г.

**РАБОЧАЯ ПРОГРАММА ДИСЦИПЛИНЫ (МОДУЛЯ)
«СОЦИАЛЬНАЯ РАБОТА НА ПРЕДПРИЯТИЯХ»**

Направление подготовки
39.03.02 "Социальная работа"

Направленность
«Социальная работа в различных сферах жизнедеятельности»

**ОБРАЗОВАТЕЛЬНАЯ ПРОГРАММА ВЫСШЕГО ОБРАЗОВАНИЯ - ПРОГРАММА
БАКАЛАВРИАТА**

Форма обучения
очно-заочная

Сочи 2023 г

СОДЕРЖАНИЕ

РАЗДЕЛ 1. ПАСПОРТ РАБОЧЕЙ ПРОГРАММЫ ДИСЦИПЛИНЫ (МОДУЛЯ).....	4
1.1. Цель и задачи дисциплины (модуля)	4
1.2 Планируемые результаты обучения по дисциплине (модулю)	4
РАЗДЕЛ 2. СТРУКТУРА И СОДЕРЖАНИЕ ДИСЦИПЛИНЫ (МОДУЛЯ)	6
2.1 Объем дисциплины (модуля), включая контактную работу обучающегося с педагогическими работниками и самостоятельную работу обучающегося	6
2.3. Содержание дисциплины (модуля).....	8
Раздел 2. Социальная работа в государственных организациях	9
РАЗДЕЛ 3. УЧЕБНО-МЕТОДИЧЕСКОЕ ОБЕСПЕЧЕНИЕ САМОСТОЯТЕЛЬНОЙ РАБОТЫ ОБУЧАЮЩИХСЯ ПО ДИСЦИПЛИНЕ (МОДУЛЮ).....	15
3.1. Виды самостоятельной работы обучающихся по дисциплине (модулю)	15
3.2. Задания для самостоятельной работы	16
3.3. Методические указания к самостоятельной работе по дисциплине (модулю)	20
РАЗДЕЛ 4. ОЦЕНОЧНЫЕ МАТЕРИАЛЫ ПО ДИСЦИПЛИНЕ (МОДУЛЮ)	22
4.1. Форма промежуточной аттестации обучающегося по дисциплине (модулю).....	22
4.2. Оценочные материалы, определяющие процедуры оценивания знаний, умений, навыков и (или) опыта деятельности, характеризующих этапы формирования компетенций	22
4.2.1. Организационные основы применения балльно-рейтинговой системы оценки успеваемости обучающихся по дисциплине (модулю)	22
4.2.2. Проведение текущего контроля успеваемости обучающихся по дисциплине (модулю) в соответствии с балльно-рейтинговой системой оценки успеваемости обучающегося.....	22
4.2.3. Проведение промежуточной аттестации обучающихся по дисциплине (модулю) в соответствии с балльно-рейтинговой системой оценки успеваемости обучающегося.....	23
4.3. Перечень заданий для проведения текущей и промежуточной оценки знаний, умений, навыков и (или) опыта деятельности, характеризующих этапы формирования компетенций	25
4.3.1. Оценочные материалы для проведения текущей аттестации и рубежного контроля, обучающихся по дисциплине (модулю)	25
4.3.2. Оценочные материалы для проведения промежуточной аттестации обучающихся по дисциплине (модулю)	31
РАЗДЕЛ 5. УСЛОВИЯ РЕАЛИЗАЦИИ ДИСЦИПЛИНЫ (МОДУЛЯ).....	32
5.1. Перечень основной и дополнительной учебной литературы для освоения дисциплины (модуля)	32
5.3 Методические указания для обучающихся по освоению дисциплины (модуля)	33
5.4 Информационно-технологическое обеспечение образовательного процесса по дисциплины (модуля)	34
5.4.1. Средства информационных технологий.....	34
5.4.2. Лицензионное и свободно распространяемое программное обеспечение, в том числе отечественного производства:	35
5.4.3. Информационные справочные системы и профессиональные базы данных	35
5.5. Материально-техническое обеспечение образовательного процесса по дисциплине (модулю)	35
5.6. Образовательные технологии.....	36
ЛИСТ РЕГИСТРАЦИИ ИЗМЕНЕНИЙ.....	37

Рабочая программа дисциплины (модуля) «Социальная работа на предприятиях» разработана на основании федерального государственного образовательного стандарта высшего образования – *бакалавриата* по направлению подготовки 39.03.02 «Социальная работа», утвержденного приказом Министерства образования и науки Российской Федерации от 05.02.2018г № 76, учебного плана по основной профессиональной образовательной программе высшего образования - программы *бакалавриата* по направлению подготовки 39.03.02 «Социальная работа» (далее – «ОПОП»).

Рабочая программа дисциплины (модуля) «Прогнозирование, проектирование и моделирование в социальной работе» разработана рабочей группой в составе: доцентом факультета политических и социальных технологий, к.и.н., доцент Алиевой З.К.

Рабочая программа дисциплины (модуля) обсуждена и утверждена на заседании кафедры/ факультета общественно-социальных институтов и социальной работы
(наименование факультета)

Протокол № 10 от «27» марта 2023 года

Заведующий кафедрой
д-р экон. наук, профессор



Е.Ш. Гонтмахер

(подпись)

Рабочая программа дисциплины (модуля) рекомендована к утверждению представителями организаций-работодателей :

Директор ГБУ ТЦСО «Таганский»
г.Москвы



В.Н. Каменских

(подпись)

ГБУ ТЦСО «Царицынский»
г. Москвы, заместитель директора



О.С. Шмакова

(подпись)

РАЗДЕЛ 1. ПАСПОРТ РАБОЧЕЙ ПРОГРАММЫ ДИСЦИПЛИНЫ (МОДУЛЯ)

1.1. Цель и задачи дисциплины (модуля)

Целями дисциплины (модуля) «Социальная работа на предприятиях» являются: формирование у студентов целостного представления о социальной работе на предприятиях и фирмах различных видов деятельности в системе социальной работы; изучение теоретических основ организации социальной работы на предприятиях и фирмах различных видов деятельности, организационно-правовых форм и форм собственности в социальной работе; изучение практики управления в системе социальной работы; освоение технологий организации социальной работы на предприятиях и фирмах различных видов деятельности, организационно-правовых форм и форм собственности в современной системе социальной работы.

Задачи изучения дисциплины:

- формирование представлений о содержании особенностях дисциплины;
- усвоение знаний о сущности, миссии и назначении социальной работы;
- приобретение знаний о деятельности предприятий и организаций, представляющих услуги социальной сферы;
- углубление представлений о социальной работе с различными категориями населения;
- усвоение знаний теоретических подходов к решению социальных проблем;
- овладение навыками применения технологий организации социальной работы на предприятиях и фирмах различных видов деятельности, организационно-правовых форм и форм собственности в различных сферах жизнедеятельности.

1.2 Планируемые результаты обучения по дисциплине (модулю) в рамках планируемых результатов освоения основной профессиональной образовательной программы высшего образования – программы бакалавриата соотнесенные с установленными индикаторами достижения компетенций

Процесс освоения дисциплины (модуля) направлен на формирование у обучающихся следующих общекультурных, общепрофессиональных и профессиональных компетенций УК-4, ПК-3 в соответствии с основной профессиональной образовательной программой «Социальная работа» по направлению подготовки 39.03.02 «Социальная работа» (уровень бакалавриата).

В результате освоения дисциплины (модуля) обучающийся должен продемонстрировать следующие результаты:

Категория компетенций	Код компетенции	Формулировка компетенции	Код и наименование индикатора достижения компетенции	Результаты обучения
Коммуникация	УК-4	Способен осуществлять недельную коммуникацию вустной и	УК-4.1. Выбирает стиль общения на русском языке в зависимости от цели и условий	уметь: оценивать ситуацию клиента в динамике развития

		<p>письменной формах на государственном языке Российской Федерации и иностранном(ых) языке(ах)</p>	<p>партнерства; адаптирует речь, стиль общения и язык жестов к ситуациям взаимодействия;</p> <p>УК-4.2. Ведет деловую переписку на русском языке с учетом особенностей стилистики официальных и неофициальных писем;</p> <p>УК-4.4. Публично выступает на русском языке, строит свое выступление с учетом аудитории и цели общения;</p> <p>УК-4.5. Устно представляет результаты своей деятельности на иностранном языке, может поддержать разговор в ходе их обсуждения.</p>	<p>проблемы, уметь устанавливать отношения на основе эмпатического слушания и видения, формировать рабочий альянс с клиентом на основе его проблемной ситуации</p> <p>владеть: техниками взаимодействия в условиях агрессии, негативных факторов общения, техниками оценивания, планирования интервенций и реализации помощи в ситуациях кризиса, стресса, насилия и дискриминации</p>
	ПК-3	<p>Способен к реализации Деятельности по предоставлению социальных услуг, социального сопровождения, мер социальной поддержки и государственной социальной помощи, а также профилактике обстоятельств, обуславливающих потребность в</p>	<p>ПК-3.1. Применяет законодательные и другие нормативные правовые акты федерального и регионального уровней для предоставления социальных услуг, социального сопровождения, мер социальной поддержки, государственной</p>	<p>Знать: теоретические основы организации межведомственного взаимодействия; особенности координации совместных действий для повышения эффективности социального обслуживания и социальной защиты клиентов</p>

		социальном обслуживании.	социальной помощи; ПК-3.2. Применяет современные технологии социальной работы, направленные на обеспечение прав человека в сфере социальной защиты и профилактики обстоятельств, обуславливающих нуждаемость в социальном обслуживании. ПК-3.3. Взаимодействует с другими специалистами, учреждениями, организациями и Сообществами в процессе реализации мер социальной защиты граждан.	Уметь: применять на практике способы и приемы межведомственного взаимодействия; планировать и организовывать взаимодействие и координацию различных субъектов социальной работы в интересах повышения качества социального обслуживания Владеть способностью к административному управлению различных субъектов для координации совместных действий
--	--	--------------------------	------------------------------------------------------------------------------------------------------------------------------------------------------------------------------------------------------------------------------------------------------------------------------------------------------------------------------------------------------------------------------------------	----------------------------------------------------------------------------------------------------------------------------------------------------------------------------------------------------------------------------------------------------------------------------------------------------------------------------------------------------------------------

РАЗДЕЛ 2. СТРУКТУРА И СОДЕРЖАНИЕ ДИСЦИПЛИНЫ (МОДУЛЯ)

2.1 Объем дисциплины (модуля), включая контактную работу обучающегося с педагогическими работниками и самостоятельную работу обучающегося

Общая трудоемкость дисциплины (модуля) составляет 5 зачетных единиц.

Очно-заочная форма обучения

Вид учебной работы	Всего часов	Семестры			
		4			
Контактная работа обучающихся с педагогическими работниками	60	60			
Учебные занятия лекционного типа	24	24			
<i>из них: в форме практической подготовки</i>					
Практические занятия	36	36			
<i>из них: в форме практической подготовки</i>					

Раздел, тема	Виды учебной работы, академических часов									
	Всего	Самостоятельная работа	Контактная работа обучающихся с педагогическими работниками							
			Всего	Лекционные занятия <i>из них: в форме практической подготовки</i>	Семинарские/ практические занятия <i>из них: в форме практической подготовки</i>	Лабораторные занятия <i>из них: в форме практической подготовки</i>	Иная контактная работа <i>из них: в форме практической подготовки</i>			
аттестации (час)										
Форма промежуточной аттестации	<i>Зачет</i>									
Общий объем, часов	180	111	60	24		36				

2.3. Содержание дисциплины (модуля)

Раздел 1. Виды и формы собственности: понятие и законодательное обеспечение

Тема 1.1. Понятие о формах и видах собственности

Цель: сформировать современные представления о формах и видах собственности.

Перечень изучаемых элементов содержания

Корни и истоки собственности. Собственность как фактор расслоения общества. Феномен собственности. Отношение к собственности в славянских общинах. Право собственности на человека в рабовладельческом обществе. Субъекты собственности. Объекты собственности.

Тема 1.2. Эволюция форм собственности

Цель: сформировать систему знаний о собственности и эволюции ее форм.

Перечень изучаемых элементов содержания

Собственность как фактор помощи в первобытном обществе. Собственность как фактор благотворительности. Утопия и собственность. Собственность и капитал. Деятельность российских меценатов в XIX веке. Эволюция форм собственности и помощи: взаимосвязь и взаимовлияние. Особенности становления системы социального обеспечения в России. Благотворительная деятельность в феодальном обществе. Объекты и субъекты благотворительности в обществе рыночных отношений. Отношения собственности: сущность и понятие. Исторические типы собственности. Сущность и функции собственности. Основные виды собственности в РФ. Основные формы собственности в РФ. Экономическая сущность собственности. Юридическая сущность помощи. Современное понимание права собственности. Развитие отношений собственности в современном мире

Тема 1.3. Законодательное обеспечение права

Цель: сформировать систему знаний о праве собственности, его функциях, законодательной базе социальной работы и ее ресурсному обеспечению.

Перечень изучаемых элементов содержания

Право собственности: сущность, понятие функции. Социальное право: сущность и понятие. Законодательная база социальной работы. Гражданское право РФ и собственность. Право социального обеспечения. Правовые основы социального обслуживания. Правовые основы социальной защиты инвалидов. Правовые основы социальной работы с семьей и детьми. Правовые основы финансирования социальной работы. Правовое обеспечение благотворительной деятельности. Социальные льготы в современной России. Ресурсное обеспечение социальной поддержки населения и собственность. Защита собственности граждан. Защита собственности организаций. Защита государственной собственности. Защита собственности как одно из направлений социальной защиты. Собственность как основа благополучия государства и граждан. Собственность как ресурс социальной работы. Собственность граждан как ресурс социальной самозащиты. Российское законодательство о праве собственности. Имущественные права граждан. Собственность как ресурс деятельности учреждений социального обслуживания. Интеллектуальная собственность и ее роль в социальной работе. Нематериальная собственность и ее использование в социальной работе. Материальные средства и их роль как собственности.

Раздел 2. Социальная работа в государственных организациях

Тема 2.1. Экономические, правовые основы и организация управления реализацией социальной работы на федеральном уровне

Цель: формирование системы знаний об экономических, правовых основах и организации управления реализацией социальной работы на федеральном уровне.

Перечень изучаемых элементов содержания

Организационно-правовые основы социальной работы в государственных учреждениях. Федеральное законодательство и социальная работа. Государственные социальные программы и их роль в развитии общества. Пенсионное обеспечение и его проблемы. Закон о социальном обслуживании и собственность. Объект и предмет деятельности учреждений федерального уровня. Цели и задачи учреждений регионального уровня. Собственность учреждений местного уровня и социальная работа. Управление деятельностью государственных учреждений различного уровня. Контроль деятельности государственных учреждений. Собственность и потенциал развития государственных учреждений социальной работы. Собственность и социальная помощь населению. Контроль деятельности органов управления системой социальной защиты.

Тема 2.2. Экономические, правовые основы и организация деятельности региональных и муниципальных организаций реализующих социальную работу

Цель: формирование системы знаний об экономических, правовых основах и организации управления реализацией социальной работы на региональном и муниципальном уровне, способности к организации организационно-управленческой работы и ведению необходимой документации.

Перечень изучаемых элементов содержания

Специфика деятельности региональных учреждений социального обслуживания. Финансирование государственных учреждений социальной работы. Государственное регулирование взаимодействия учреждений различных форм собственности. Система социального страхования: сущность, принципы, функции. Роль собственности в кризисном обществе. Социальная поддержка населения в период кризиса и собственность. Защита собственности получателей социальных услуг. Использование получателями социальных услуг материальной и нематериальной собственности. Управление собственностью в государственных учреждениях. Право собственности и государственная собственность. Распоряжение региональной собственностью. Владение собственностью на местном уровне.

Раздел 3. Социальная работа в частных и общественных организациях

Тема 3.1. Социальная работа в общественных организациях

Цель: формирование системы знаний о социальной работе в общественных организациях, пенсионных фондах, способности к организационно-управленческой работе в организациях, реализующих социальную работу.

Перечень изучаемых элементов содержания

Негосударственные социальные программы и их роль в развитии общества. Негосударственные пенсионные фонды. Социальные служения: понятие и роль в современном обществе. Профессиональные и непрофессиональные формы социальной работы. Социальная работа в общественных организациях. Собственность общественных организаций. Общественная организация как субъект социальной работы. Волонтерство и его роль в социальной работе. Собственность и самозанятость населения. Добровольное социальное страхование в России. Социальные льготы в современной России. Социальная работа в современных общественных организациях. Социальная поддержка членов творческих союзов. Пенсионное обеспечение и собственность. Социальное обслуживание и собственность. Общественные движения и собственность.

Тема 3.2. Социальная работа в благотворительных организациях, учреждениях и фондах

Цель: Формирование системы знаний о социальной работе в благотворительных организациях, учреждениях и фондах, способности к организационно-управленческой работе в организациях, реализующих социальную работу.

Перечень изучаемых элементов содержания

Роль собственности в благотворительной деятельности. Социальное обслуживание различных категорий населения (на примере конкретной категории) в благотворительных организациях. Благотворительная деятельность в современной России. Отношения собственности и благотворительность. Финансирование в социальной работе. Взаимодействие благотворительных организаций и государственных учреждений. Социальная поддержка населения благотворительными фондами. Взаимодействие общественных и благотворительных организаций. Собственность международных благотворительных организаций.

Тема 3.3. Социальная работа в ИЧП

Цель: формирование системы знаний о социальной работе в индивидуально-частном предпринимательстве, способности к организационно-управленческой работе в организациях, реализующих социальную работу, к созданию условий для обеспечения государственно-частного партнерства в процессе реализации социальной работы; к реализации межведомственного взаимодействия и координации деятельности специалистов, организаций социального обслуживания, общественных организаций и/или индивидуальных предпринимателей, осуществляющих социальное обслуживание и иные меры социальной защиты населения.

Перечень изучаемых элементов содержания

Индивидуальная трудовая деятельность и социальная работа. Социальное обслуживание различных категорий населения (на примере конкретной категории) в ИЧП. Профессиональные и непрофессиональные формы социальной работы. Социальное служение: понятие и роль в современном обществе. Собственность граждан как фактор социальной самозащиты. Частная собственность: сущность и понятие. Личная собственность граждан и ее роль в социальной работе. Основные направления социальной работы в частных корпорациях. Социальный пакет в частных корпорациях. Социальная работа внутри частной корпорации. Корпоративная благотворительность. Семейное предприятие и социальная работа. Самозанятость граждан и собственность. Профессиональная и непрофессиональная социальная работа. Индивидуальное предпринимательство. Правовое обеспечение индивидуальной социальной работы. Государственная поддержка частного предпринимательства. Социальная работа и надомный труд. Семейная собственность и социальная защита. Социальная защита работников частной корпорации. Правовое обеспечение частного предпринимательства. Взаимодействие частных корпораций и государственных учреждений социальной защиты.

ПРАКТИЧЕСКОЕ ЗАДАНИЕ К РАЗДЕЛУ 1

Форма практического задания: эссе

Примерные темы эссе

1. Собственность: сущность и понятие
2. Основные подходы к пониманию и определению феномена «собственность»
3. Основные виды собственности
4. Основные формы собственности
5. Типы собственности
6. Функции собственности
7. Государственная собственность
8. Федеральная собственность
9. Региональная собственность
10. Индивидуальная собственность
11. Личная и частная собственность: сходство и различие
12. Представления о собственности в первобытном обществе
13. Собственность в античном мире
14. Собственность в рабовладельческом обществе
15. Человек как собственность
16. Движимое и недвижимое имущество
17. Собственность и имущество
18. Собственность в феодальном обществе
19. Собственность на средства производства
20. Частная собственность
21. Коллективная собственность
22. Общественная собственность
23. Социалистическая собственность
24. Интеллектуальная собственность
25. Отношения собственности

26. Право собственности: сущность и понятие
27. Международный регламент собственности
28. Конституция РФ о праве собственности
29. Российское законодательство о праве собственности
30. Гражданский кодекс РФ и право собственности
31. Собственность семьи
32. Семейный кодекс РФ
33. Личная собственность
34. Собственность на землю
35. Аграрный кодекс РФ
36. Юридическая сущность собственности
37. Объекты и субъекты собственности
38. Отношения собственности
39. Споры по поводу собственности
40. Защита права собственности
41. Уголовный кодекс РФ о защите права собственности
42. Административный кодекс РФ о собственности и ее защите
43. Право владения собственностью
44. Собственность предприятия
45. Собственность на ценные бумаги
46. Право распоряжения собственностью
47. Право приобретения собственности
48. Основания приобретения собственности
49. Наследование собственности
50. Основания прекращения права собственности

Эссе – это развернутое и аргументированное изложение точки зрения студента в виде сочинения по рассматриваемой теме (проблеме).

При подготовке эссе следует придерживаться следующей структуры:

1. Титульный лист.

2. Оглавление

3. Введение. Во введении дать обоснование выбора темы, раскрыть проблематику выбранной темы (объем 1 – 2 с).

4. Основная часть. Привести и аргументировать основные тезисы по проблеме. (объем 4 – 6 с).

5. Заключение. Сделать общие выводы по проблеме, заявленной в эссе (объем 1 – 2 с).

Общий объем эссе составляет от 8 до 10 страниц формата А4, включая титульный лист размер шрифта 14 Пт, интервал -1,5, шрифт Times New Roman.

РУБЕЖНЫЙ КОНТРОЛЬ К РАЗДЕЛУ 1:

Формы рубежного контроля: компьютерная презентация или другая форма контроля по усмотрению преподавателя

ПРАКТИЧЕСКОЕ ЗАДАНИЕ К РАЗДЕЛУ 2

Форма практического задания: эссе.

Примерные темы эссе

1. Собственность Российской Федерации
2. Собственность региона (субъекта федерации)
3. Учреждения федерального уровня подчинения и право собственности
4. Учреждения регионального уровня и право собственности
5. Учреждения местного уровня и право собственности
6. Цели и задачи учреждений федерального уровня

7. Цели и задачи учреждений регионального уровня
8. Цели и задачи учреждений местного уровня
9. Взаимодействие учреждений различного уровня подчинения
10. Взаимодействие учреждений различных форм собственности на федеральном уровне
11. Взаимодействие учреждений различных форм собственности на региональном уровне
12. Взаимодействие учреждений различных форм собственности на местном уровне
13. Управление органами социальной защиты на федеральном уровне
14. Управление органами социальной защиты на региональном уровне
15. Управление органами социальной защиты на местном уровне
16. Социальная работа в государственных учреждениях
17. Социальная защита на федеральном уровне
18. Социальная защита на региональном уровне
19. Социальная защита на местном уровне
20. Правовое регулирование в РФ права собственности международных и иностранных организаций
21. Защита собственности других государств на территории РФ
22. Защита собственности иностранных граждан на территории РФ
23. Собственность и социальная работа
24. Собственность и социальная защита
25. Собственность и социальное обеспечение

Эссе – это развернутое и аргументированное изложение точки зрения студента в виде сочинения по рассматриваемой теме (проблеме).

При подготовке эссе следует придерживаться следующей структуры:

1. Титульный лист.
2. Оглавление.
3. Введение. Во введении дать обоснование выбора темы, раскрыть проблематику выбранной темы (объем 1 – 2 с).
4. Основная часть. Привести и аргументировать основные тезисы по проблеме. (объем 4 – 6 с).
5. Заключение. Сделать общие выводы по проблеме, заявленной в эссе (объем 1 – 2 с).

Общий объем эссе составляет от 8 до 10 страниц формата А4, включая титульный лист размер шрифта 14 Пт, интервал -1,5, шрифт Times New Roman

РУБЕЖНЫЙ КОНТРОЛЬ К РАЗДЕЛУ 2

Формы рубежного контроля: компьютерная презентация или другая форма контроля по усмотрению преподавателя

ПРАКТИЧЕСКОЕ ЗАДАНИЕ К РАЗДЕЛУ 3

Форма практического задания: эссе.

Примерные темы эссе

1. Понятие общественной собственности
2. Общественная организация и общественная собственность
3. Социальная работа в общественных организациях
4. Цели и задачи социальной работы в общественных организациях
5. Творческие союзы как общественные организации
6. Социальная работа в творческих союзах
7. Социальная работа в политических партиях
8. Социальная работа в общественных движениях и объединениях
9. Профсоюз как субъект собственности и социальной работы

10. Благотворительность и социальная работа
11. Социальная благотворительность
12. Благотворительные организации, фонды и учреждения
13. Основные субъекты благотворительности
14. Основные объекты благотворительности
15. Спонсорство и социальная работа
16. Меценатство и социальная работа
17. Международные благотворительные организации и фонды
18. Основные направления деятельности благотворительных организаций и фондов
19. Правовое регулирование благотворительности
20. Благотворительность в современной России
21. Благотворительность на региональном и местном уровне
22. Благотворительность на уровне РФ
23. Цели и задачи благотворительности
24. Функции благотворительности в современном мире
25. Функции благотворительности в дореволюционной России
26. Частная собственность: сущность и понятие
27. Личная собственность граждан
28. Семейная собственность
29. Право на частную собственность
30. Частные фирмы и организации
31. ИЧП: правовые основы деятельности
32. Индивидуальное предпринимательство и социальная работа
33. Социальная работа как основная деятельность ИЧП
34. Индивидуальная социальная работа
35. Семейный подряд в социальной работе
36. Корпоративная благотворительность
37. Социальная работа на частном предприятии
38. Основные направления социальной работы ИЧП
39. Основные направления социальной работы частной корпорации
40. Социальный пакет в частной корпорации
41. Соблюдение прав личности в частной корпорации
42. Социальная поддержка сотрудников частной корпорации
43. Социальная работа частной корпорации в регионе
44. Взаимодействие частных корпораций и государственных учреждений социальной защиты
45. Частная благотворительная деятельность
46. Социальное служение
47. Нелегальная благотворительность
48. Волонтерство и частное предпринимательство
49. Индивидуальная благотворительность
50. Коллективная благотворительность

Эссе – это развернутое и аргументированное изложение точки зрения студента в виде сочинения по рассматриваемой теме (проблеме).

При подготовке эссе следует придерживаться следующей структуры:

1. Титульный лист.

2. Оглавление

3. Введение. Во введении дать обоснование выбора темы, раскрыть проблематику выбранной темы (объем 1 – 2 с).

4. Основная часть. Привести и аргументировать основные тезисы по проблеме. (объем 4 – 6 с).

5. Заключение. Сделать общие выводы по проблеме, заявленной в эссе (объем 1 – 2 с).

Общий объем эссе составляет от 8 до 10 страниц формата А4, включая титульный лист размер шрифта 14 Пт, интервал -1,5, шрифт Times New Roman.

РУБЕЖНЫЙ КОНТРОЛЬ К РАЗДЕЛУ 3

Формы рубежного контроля: компьютерная презентация или другая форма контроля по усмотрению преподавателя

Оформление работ, выполняемых в рамках самостоятельной работы осуществляется в соответствии с Методическими указаниями по оформлению письменных работ обучающихся в рамках самостоятельной работы, утвержденными Учебно-методическим советом РГСУ, Протокол № 2 от 25 июня 2015 года.

Конкретные практические задания и задания для рубежного контроля определяются в учебно-методических материалах по работе обучающихся в электронной информационно-образовательной среде РГСУ с применением технологий электронного обучения по данной дисциплине, утверждаемых ежегодно кафедрами.

РАЗДЕЛ 3. УЧЕБНО-МЕТОДИЧЕСКОЕ ОБЕСПЕЧЕНИЕ САМОСТОЯТЕЛЬНОЙ РАБОТЫ ОБУЧАЮЩИХСЯ ПО ДИСЦИПЛИНЕ (МОДУЛЮ)

3.1. Виды самостоятельной работы обучающихся по дисциплине (модулю)

Очно-заочной формы обучения

Раздел, тема	Количество часов	Вид самостоятельной работы
Модуль 1. Курс 2, Семестр 4		
Раздел 1. Виды и формы собственности: понятие и законодательное обеспечение	6	Реферат, презентация
	10	Выполнение кейс - задания
	10	Подготовка проекта
	10	Самостоятельное изучение материала раздела/темы
Раздел 2. Социальная работа в государственных организациях	8	Выполнение кейс - задания
	10	Подготовка проекта
	10	Выполнение кейс - задания

	10	Самостоятельное изучение материала раздела/темы
Раздел 3. Социальная работа в частных и общественных организациях	7	Реферат, презентация
	10	Выполнение кейс - задания
	10	Подготовка проекта
	10	Самостоятельное изучение материала раздела/темы
Общий объем по модулю/семестру, часов	111	
Общий объем по дисциплине (модулю), часов	111	

3.2. Задания для самостоятельной работы

Раздел 1. Виды и формы собственности: понятие и законодательное обеспечение

Тема 1.1. Понятие о формах и видах собственности

Цель: сформировать современные представления о формах и видах собственности.

Перечень изучаемых элементов содержания

Корни и истоки собственности. Собственность как фактор расслоения общества. Феномен собственности. Отношение к собственности в славянских общинах. Право собственности на человека в рабовладельческом обществе. Субъекты собственности. Объекты собственности.

Тема 1.2. Эволюция форм собственности

Цель: сформировать систему знаний о собственности и эволюции ее форм.

Перечень изучаемых элементов содержания

Собственность как фактор помощи в первобытном обществе. Собственность как фактор благотворительности. Утопия и собственность. Собственность и капитал. Деятельность российских меценатов в XIX веке. Эволюция форм собственности и помощи: взаимосвязь и взаимовлияние. Особенности становления системы социального обеспечения в России. Благотворительная деятельность феодальном обществе. Объекты и субъекты благотворительности в обществе рыночных отношений. Отношения собственности: сущность и понятие. Исторические типы собственности. Сущность и функции собственности. Основные виды собственности в РФ. Основные формы собственности в РФ. Экономическая сущность собственности. Юридическая сущность помощи. Современное понимание права собственности. Развитие отношений собственности в современном мире

Тема 1.3. Законодательное обеспечение права

Цель: сформировать систему знаний о праве собственности, его функциях, законодательной базе социальной работы и ее ресурсному обеспечению.

Перечень изучаемых элементов содержания

Право собственности: сущность, понятие функции. Социальное право: сущность и понятие. Законодательная база социальной работы. Гражданское право РФ и собственность. Право социального обеспечения. Правовые основы социального обслуживания. Правовые основы социальной защиты инвалидов. Правовые основы социальной работы с семьей и детьми. Правовые основы финансирования социальной работы. Правовое обеспечение благотворительной деятельности. Социальные льготы в современной России. Ресурсное обеспечение социальной поддержки населения и собственность. Защита собственности граждан. Защита собственности организаций. Защита государственной собственности. Защита собственности как одно из направлений социальной защиты. Собственность как основа благополучия государства и граждан. Собственность как ресурс социальной работы. Собственность граждан как ресурс социальной самозащиты. Российское законодательство о праве собственности. Имущественные права граждан. Собственность как ресурс деятельности учреждений социального обслуживания. Интеллектуальная собственность и ее роль в социальной работе. Нематериальная собственность и ее использование в социальной работе. Материальные средства и их роль как собственности.

Литература для самостоятельного изучения к Разделу 1.

1. Фуряева, Т. В. Социализация и социальная адаптация лиц с инвалидностью : учебное пособие для вузов / Т. В. Фуряева. — 2-е изд., перераб. и доп. — Москва : Издательство Юрайт, 2023. — 189 с. — (Высшее образование). — ISBN 978-5-534-08278-4. — Текст : электронный // Образовательная платформа Юрайт [сайт]. — URL: <https://urait.ru/bcode/515520> (дата обращения: 02.04.2023).

2. Технология социальной работы : учебник для вузов / Л. И. Кононова [и др.] ; ответственные редакторы Л. И. Кононова, Е. И. Холостова. — Москва : Издательство Юрайт, 2023. — 506 с. — (Высшее образование). — ISBN 978-5-534-16297-4. — Текст : электронный // Образовательная платформа Юрайт [сайт]. — URL: <https://urait.ru/bcode/530763> (дата обращения: 02.04.2023).

Раздел 2. Социальная работа в государственных организациях

Тема 2.1. Экономические, правовые основы и организация управления реализацией социальной работы на федеральном уровне

Цель: формирование системы знаний об экономических, правовых основах и

организации управления реализацией социальной работы на федеральном уровне.

Перечень изучаемых элементов содержания

Организационно-правовые основы социальной работы в государственных учреждениях. Федеральное законодательство и социальная работа. Государственные социальные программы и их роль в развитии общества. Пенсионное обеспечение и его проблемы. Закон о социальном обслуживании и собственность. Объект и предмет деятельности учреждений федерального уровня. Цели и задачи учреждений регионального уровня. Собственность учреждений местного уровня и социальная работа. Управление деятельностью государственных учреждений различного уровня. Контроль деятельности государственных учреждений. Собственность и потенциал развития государственных учреждений социальной работы. Собственность и социальная помощь населению. Контроль деятельности органов управления системой социальной защиты.

Тема 2.2. Экономические, правовые основы и организация деятельности региональных и муниципальных организаций реализующих социальную работу

Цель: формирование системы знаний об экономических, правовых основах и организации управления реализацией социальной работы на региональном и муниципальном уровне, способности к организации организационно-управленческой работы и ведению необходимой документации.

Перечень изучаемых элементов содержания

Специфика деятельности региональных учреждений социального обслуживания. Финансирование государственных учреждений социальной работы. Государственное регулирование взаимодействия учреждений различных форм собственности. Система социального страхования: сущность, принципы, функции. Роль собственности в кризисном обществе. Социальная поддержка населения в период кризиса и собственность. Защита собственности получателей социальных услуг. Использование получателями социальных услуг материальной и нематериальной собственности. Управление собственностью в государственных учреждениях. Право собственности и государственная собственность. Распоряжение региональной собственностью. Владение собственностью на местном уровне.

Литература для самостоятельного изучения к Разделу 2.

1. Фирсов, М. В. Технология социальной работы : учебник и практикум для вузов / М. В. Фирсов, Е. Г. Студенова. — 3-е изд., перераб. и доп. — Москва : Издательство Юрайт, 2023. — 557 с. — (Высшее образование). — ISBN 978-5-534-01364-1. — Текст : электронный // Образовательная платформа Юрайт [сайт]. — URL: <https://urait.ru/bcode/510759> (дата обращения: 02.04.2023).
2. Рыбина, З. В. Корпоративная социальная ответственность : учебное пособие : [16+] / З. В. Рыбина. — Москва ; Берлин : Директ-Медиа, 2020. — 223 с. : ил., табл. — Режим доступа: по подписке. — URL: <https://biblioclub.ru/index.php?page=book&id=597420> (дата обращения: 07.05.2022). — Библиогр. в кн. — ISBN 978-5-4499-0692-2. — DOI 10.23681/597420. — Текст : электронный

Раздел 3. Социальная работа в частных и общественных

организациях **Тема 3.1.** Социальная работа в общественных организациях

Цель: формирование системы знаний о социальной работе в общественных организациях, пенсионных фондах, способности к организационно-управленческой работе в организациях, реализующих социальную работу.

Перечень изучаемых элементов содержания

Негосударственные социальные программы и их роль в развитии общества. Негосударственные пенсионные фонды. Социальные службы: понятие и роль в современном обществе. Профессиональные и непрофессиональные формы социальной работы. Социальная работа в общественных организациях. Собственность общественных организаций. Общественная организация как субъект социальной работы. Волонтерство и его роль в социальной работе. Собственность и самозанятость населения. Добровольное социальное страхование в России. Социальные льготы в современной России. Социальная работа в современных общественных организациях. Социальная поддержка членов творческих союзов. Пенсионное обеспечение и собственность. Социальное обслуживание и собственность. Общественные движения и собственность.

Тема 3.2. Социальная работа в благотворительных организациях, учреждениях и фондах

Цель: Формирование системы знаний о социальной работе в благотворительных организациях, учреждениях и фондах, способности к организационно-управленческой работе в организациях, реализующих социальную работу.

Перечень изучаемых элементов содержания

Роль собственности в благотворительной деятельности. Социальное обслуживание различных категорий населения (на примере конкретной категории) в благотворительных организациях. Благотворительная деятельность в современной России. Отношения собственности и благотворительность. Финансирование в социальной работе. Взаимодействие благотворительных организаций и государственных учреждений. Социальная поддержка населения благотворительными фондами. Взаимодействие общественных и благотворительных организаций. Собственность международных благотворительных организаций.

Тема 3.3. Социальная работа в ИЧП

Цель: формирование системы знаний о социальной работе в индивидуально-частном предпринимательстве, способности к организационно-управленческой работе в организациях, реализующих социальную работу, к созданию условий для обеспечения государственно-частного партнерства в процессе реализации социальной работы; к реализации межведомственного взаимодействия и координации деятельности специалистов, организаций социального обслуживания, общественных организаций и/или индивидуальных предпринимателей, осуществляющих социальное обслуживание и иные меры социальной защиты населения.

Перечень изучаемых элементов содержания

Индивидуальная трудовая деятельность и социальная работа. Социальное обслуживание различных категорий населения (на примере конкретной категории) в ИЧП. Профессиональные и непрофессиональные формы социальной работы. Социальное служение: понятие и роль в современном обществе. Собственность граждан как фактор социальной самозащиты. Частная собственность: сущность и понятие. Личная собственность граждан и ее роль в социальной работе. Основные направления социальной работы в частных корпорациях. Социальный пакет в частных корпорациях. Социальная работа внутри частной корпорации. Корпоративная благотворительность. Семейное предприятие и социальная работа. Самозанятость граждан и собственность. Профессиональная и непрофессиональная социальная работа. Индивидуальное предпринимательство. Правовое обеспечение индивидуальной социальной работы. Государственная поддержка частного предпринимательства. Социальная работа и домашний труд. Семейная собственность и социальная защита. Социальная защита работников частной корпорации. Правовое обеспечение частного предпринимательства. Взаимодействие частных корпораций и государственных учреждений социальной защиты.

Литература для самостоятельного изучения к Разделу 3

1. Фирсов, М. В. Технология социальной работы : учебник и практикум для вузов / М. В. Фирсов, Е. Г. Студенова. — 3-е изд., перераб. и доп. — Москва : Издательство Юрайт, 2023. — 557 с. — (Высшее образование). — ISBN 978-5-534-01364-1. — Текст : электронный // Образовательная платформа Юрайт [сайт]. — URL: <https://urait.ru/bcode/510759> (дата обращения: 15.03.2023).

2. Социальная работа с проблемой клиента : учебное пособие для вузов / Г. В. Говорухина [и др.] ; под редакцией Л. Г. Гусляковой. — 2-е изд., перераб. и доп. — Москва : Издательство Юрайт, 2023. — 154 с. — (Высшее образование). — ISBN 978-5-534-11798-1. — Текст : электронный // Образовательная платформа Юрайт [сайт]. — URL: <https://urait.ru/bcode/518539> (дата обращения: 02.04.2023).

3.3. Методические указания к самостоятельной работе по дисциплине (модулю)

Освоение слушателями программы предполагает изучение материалов дисциплин (модулей) в ходе самостоятельной работы.

Для успешного освоения дисциплины (модуля) и достижения поставленных целей необходимо внимательно ознакомиться с рабочей программой дисциплины (модуля), доступной в электронной информационно-образовательной среде РГСУ.

Следует обратить внимание на списки основной и дополнительной литературы, на предлагаемые преподавателем ресурсы информационно-телекоммуникационной сети Интернет. Эта информация необходима для самостоятельной работы обучающегося.

Для более углубленного изучения темы задания для самостоятельной работы рекомендуется выполнять параллельно с изучением данной темы. При выполнении заданий по возможности используйте наглядное представление материала.

Самостоятельная работа включает разнообразный комплекс видов и форм работы обучающихся.

Написание реферата (доклада).

Требования к структуре реферата (доклада):

Работа должна содержать систематизацию и краткое изложение материала из не менее 5-и литературных источников (монографий, научных статей и докладов) по выбранной теме.

Основные требования к оформлению:

Структура доклада (реферата): 1) титульный лист; 2) содержание (в нем последовательно указываются названия пунктов доклада (реферата), указываются страницы, с которых начинается каждый пункт); 3) введение (формулируется суть исследуемой проблемы, обосновывается выбор темы, определяются ее значимость и актуальность, указываются цель и задачи доклада (реферата), дается характеристика используемой литературы); 4) основная часть (каждый раздел ее доказательно раскрывает исследуемый вопрос); 5) выводы и заключение (подводятся итоги или делается обобщенный вывод по теме доклада (реферата)); 6) литература.

Доклад (реферат) оформляется на одной стороне листа белой бумаги формата А4 (210x297 мм). Интервал межстрочный -полупунктный. Цвет шрифта - черный. Гарнитура шрифта основного текста - «Times New Roman» или аналогичная. Кегль (размер) от 12 до 14 пунктов. Размеры полей страницы (не менее): правое 10 мм, верхнее – 15 мм, нижнее – 20 мм, левое - 25 мм. Формат абзаца: полное выравнивание («по ширине»). Отступ красной строки одинаковый по

всему тексту – 15 мм. Страницы должны быть пронумерованы с учётом титульного листа (на титульном листе номер страницы не ставится). В работах используются цитаты, статистические материалы. Эти данные оформляются в виде сносок (ссылок и примечаний). Внутритекстовые, подстрочные и затекстовые библиографические ссылки должны оформляться в соответствии с ГОСТ Р 7.0.5-2008 «Библиографическая ссылка». Общие требования и правила составления».

Реферат (доклад) сдается в бумажном и электронном виде (10 - 20 печатных страниц).

При проверке реферата (доклада) на антиплагиат - www.antiplagiat.ru - (более 50% заимствований) работа не принимается.

Выполнение тестовых заданий.

Тестовые задания содержат вопросы и 3-4 варианта ответа по базовым положениям изучаемой темы, составлены с расчетом на знания, полученные слушателями в процессе изучения темы.

Тестовые задания выполняются в письменной или электронной форме и сдаются преподавателю, ведущему дисциплину (модуль).

Написание эссе.

Эссе - вид самостоятельной исследовательской работы обучающихся, с целью углубления и закрепления теоретических знаний и освоения практических навыков. Цель эссе состоит в развитии самостоятельного творческого мышления и письменного изложения собственных мыслей. При написании эссе слушатель должен представить развернутый письменный ответ на теоретический или практический актуальный вопрос, объявленный преподавателем в аудитории непосредственно перед ее написанием. В процессе написания эссе разрешается пользоваться нормативно-правовыми актами, конспектом лекций (в печатном виде). Использование интернет-ресурсов не допускается. Темы эссе преподаватель предлагает из числа тех, которые слушатели уже рассматривали на лекциях или семинарских занятиях, исходя из содержания заданий в составе оценочных средств. По решению преподавателя, в качестве темы эссе может быть выбрана одна или несколько тем, которые могут быть распределены между слушателями по желанию.

Эссе проводится письменно, по объему не более 3-х печатных листов.

Требования к оформлению эссе:

Эссе выполняется на компьютере (гарнитура Times New Roman, шрифт 14) через 1,5 интервала с полями: верхнее, нижнее – 2; правое – 3; левое – 1,5. Отступ первой строки абзаца – 1,25. Сноски – постраничные. Таблицы и рисунки встраиваются в текст работы. При этом обязательный заголовок таблицы надо размещать над табличным полем, а рисунки сопровождать подрисуночными подписями. При включении в эссе нескольких таблиц и/или рисунков их нумерация обязательна. Обязательна и нумерация страниц. Их целесообразно проставлять внизу страницы – по середине или в правом углу. Номер страницы не ставится на титульном листе, но в общее число страниц он включается. Объем эссе, без учета приложений, не должен превышать 5 страниц. Значительное превышение установленного объема является недостатком работы и указывает на то, что слушатель не сумел отобрать и переработать необходимый материал.

Работа должна содержать собственные умозаключения по сути поставленной проблемы, включать самостоятельно проведенный анализ по сути этой проблемы, выводы, обобщающие авторскую позицию по поставленной проблеме.

РАЗДЕЛ 4. ОЦЕНОЧНЫЕ МАТЕРИАЛЫ ПО ДИСЦИПЛИНЕ (МОДУЛЮ)

4.1. Форма промежуточной аттестации обучающегося по дисциплине (модулю)

Контрольным мероприятием промежуточной аттестации обучающихся по дисциплине (модулю) является зачет, который проводится в устной форме.

4.2. Оценочные материалы, определяющие процедуры оценивания знаний, умений, навыков и (или) опыта деятельности, характеризующих этапы формирования компетенций

4.2.1. Организационные основы применения балльно-рейтинговой системы оценки успеваемости обучающихся по дисциплине (модулю)

Оценка качества освоения обучающимися дисциплины (модуля) реализуется в формате балльно-рейтинговой системы оценки успеваемости обучающихся (БРСО).

БРСО в ходе текущего контроля успеваемости и промежуточной аттестации осуществляется по 100-балльной шкале.

Академический рейтинг обучающегося по дисциплине (модулю) складывается из результатов:

- текущего контроля успеваемости (максимальный текущий рейтинг обучающегося 80 рейтинговых баллов);
- промежуточной аттестации (максимальный рубежный рейтинг обучающегося 20 рейтинговых баллов).

Условия оценки освоения обучающимся дисциплины (модуля) в формате БРСО доводятся преподавателем до сведения обучающихся на первом учебном занятии, а также размещены в свободном доступе в электронной информационно-образовательной среде Университета.

4.2.2. Проведение текущего контроля успеваемости обучающихся по дисциплине (модулю) в соответствии с балльно-рейтинговой системой оценки успеваемости обучающегося

В течение учебного семестра до промежуточной аттестации на основании утвержденной рабочей программы дисциплины (модуля) формируется текущий рейтинг обучающегося. Текущий рейтинг обучающегося складывается как сумма рейтинговых баллов, полученных им в течение учебного семестра по всем видам учебных занятий по дисциплине (модулю).

В процессе текущего контроля оцениваются следующие действия обучающегося, направленные на освоение компетенций в рамках изучения учебной дисциплины:

- академическая активность (посещаемость учебных занятий, самостоятельное изучение содержания учебной дисциплины в электронной информационно-образовательной среде, соблюдение сроков сдачи практических заданий и текущих контрольных мероприятий и др.);
- выполнение и сдача текущих и итогового практических заданий (эссе, рефераты, творческие задания, кейс-задания, лабораторные работы, расчетные задания и др., активное участие в групповых интерактивных занятиях (дискуссии, Wiki-проекты и др.), защита проектов и др.);
- прохождение рубежей текущего контроля, включая соблюдение графика их прохождения в электронной информационно-образовательной среде.

Для планирования расчета текущего рейтинга обучающегося используются следующие пропорции:

Вид учебного действия	Максимальная рейтинговая оценка, баллов
------------------------------	------------------------------------------------

академическая активность	10
практические задания	40
<i>из них: текущие практические задания</i>	20
<i>итоговое практическое задание</i>	20
рубежи текущего контроля	30
ИТОГО:	80

В течение учебного семестра по дисциплине (модулю) обучающимся должен быть накоплен текущий рейтинг не менее 52 рейтинговых баллов (65% от максимального значения текущего рейтинга).

Необходимыми условиями допуска обучающегося к промежуточной аттестации по дисциплине являются положительное прохождение обучающимся не менее 65% рубежей текущего контроля с накоплением не менее 65% максимального рейтингового балла за каждый рубеж текущего контроля и положительное выполнение итогового практического задания с накоплением не менее 65% максимального рейтингового балла, установленного за итоговое практическое задание.

Невыполнение вышеуказанных условий является текущей академической задолженностью, которая должна быть ликвидирована обучающимся до контрольного мероприятия промежуточной аттестации.

Сведения о наличии у обучающихся текущей академической задолженности, сроках и порядке добора рейтинговых баллов для её ликвидации доводятся до обучающихся педагогическим работником.

В случае неликвидации текущей академической задолженности, педагогический работник обязан во время контрольного мероприятия промежуточной аттестации поставить обучающемуся 0 рейтинговых баллов. В этом случае ликвидация текущей академической задолженности возможна в периоды проведения повторной промежуточной аттестации.

4.2.3. Проведение промежуточной аттестации обучающихся по дисциплине (модулю) в соответствии с балльно-рейтинговой системой оценки успеваемости обучающегося

Промежуточная аттестация по дисциплине (модулю) проводится в соответствии с Положением о промежуточной аттестации обучающихся по основным профессиональным образовательным программам в Российском государственном социальном университете и Положением о балльно-рейтинговой системе оценки успеваемости обучающихся по основным профессиональным образовательным программам в Российском государственном социальном университете в действующей редакции.

На промежуточную аттестацию отводится 20 рейтинговых баллов.

Ответы обучающегося на контрольном мероприятии промежуточной аттестации оцениваются педагогическим работником по 20 - балльной шкале, а итоговая оценка по дисциплине (модулю) выставляется по пятибалльной системе для дифференцированного зачета.

Критерии выставления оценки определяются Положением о балльно-рейтинговой системе оценки успеваемости обучающихся по основным профессиональным образовательным программам высшего образования - программам бакалавриата, программам специалитета, программам магистратуры в Российском государственном социальном университете.

В процессе определения рубежного рейтинга обучающегося используется следующая шкала:

Рубежный рейтинг	Критерии оценки освоения обучающимся учебной дисциплины в ходе контрольных мероприятий промежуточной аттестации
-------------------------	------------------------------------------------------------------------------------------------------------------------

19-20 рейтинговых баллов	обучающийся глубоко и прочно усвоил программный материал, исчерпывающе, последовательно, грамотно и логически стройно его излагает, тесно увязывает с задачами и будущей деятельностью, не затрудняется с ответом при видоизменении задания, свободно справляется с задачами и практическими заданиями, правильно обосновывает принятые решения, умеет самостоятельно обобщать и излагать материал, не допуская ошибок
16-18 рейтинговых баллов	обучающийся твердо знает программный материал, грамотно и по существу излагает его, не допуская существенных неточностей в ответе на вопрос, может правильно применять теоретические положения и владеет необходимыми умениями и навыками при выполнении практических заданий
13-15 рейтинговых баллов	обучающийся освоил основной материал, но не знает отдельных деталей, допускает неточности, недостаточно правильные формулировки, нарушает последовательность в изложении программного материала и испытывает затруднения в выполнении практических заданий
1-12 рейтинговых баллов	обучающийся не знает значительной части программного материала, допускает существенные ошибки, с большими затруднениями выполняет практические задания
0 рейтинговых баллов	не аттестован

4.3. Перечень заданий для проведения текущей и промежуточной оценки знаний, умений, навыков и (или) опыта деятельности, характеризующих этапы формирования компетенций

4.3.1. Оценочные материалы для проведения текущей аттестации и рубежного контроля, обучающихся по дисциплине (модулю)

Форма практического задания: эссе

Примерные темы эссе

1. Собственность: сущность и понятие
2. Основные подходы к пониманию и определению феномена «собственность»
3. Основные виды собственности
4. Основные формы собственности
5. Типы собственности
6. Функции собственности
7. Государственная собственность
8. Федеральная собственность
9. Региональная собственность
10. Индивидуальная собственность
11. Личная и частная собственность: сходство и различие
12. Представления о собственности в первобытном обществе
13. Собственность в античном мире
14. Собственность в рабовладельческом обществе
15. Человек как собственность
16. Движимое и недвижимое имущество
17. Собственность и имущество
18. Собственность в феодальном обществе
19. Собственность на средства производства
20. Частная собственность
21. Коллективная собственность
22. Общественная собственность
23. Социалистическая собственность
24. Интеллектуальная собственность
25. Отношения собственности
26. Право собственности: сущность и понятие

27. Международный регламент собственности
28. Конституция РФ о праве собственности
29. Российское законодательство о праве собственности
30. Гражданский кодекс РФ и право собственности
31. Собственность семьи
32. Семейный кодекс РФ
33. Личная собственность
34. Собственность на землю
35. Аграрный кодекс РФ
36. Юридическая сущность собственности
37. Объекты и субъекты собственности
38. Отношения собственности
39. Споры по поводу собственности
40. Защита права собственности
41. Уголовный кодекс РФ о защите права собственности
42. Административный кодекс РФ о собственности и ее защите
43. Право владения собственностью
44. Собственность предприятия
45. Собственность на ценные бумаги
46. Право распоряжения собственностью
47. Право приобретения собственности
48. Основания приобретения собственности
49. Наследование собственности
50. Основания прекращения права собственности

Эссе – это развернутое и аргументированное изложение точки зрения студента в виде сочинения по рассматриваемой теме (проблеме).

При подготовке эссе следует придерживаться следующей структуры:

6. Титульный лист.

7. Оглавление

8. Введение. Во введении дать обоснование выбора темы, раскрыть проблематику выбранной темы (объем 1 – 2 с).

9. Основная часть. Привести и аргументировать основные тезисы по проблеме.(объем 4 – 6 с).

10. Заключение. Сделать общие выводы по проблеме, заявленной в эссе (объем 1 – 2

с).

Общий объем эссе составляет от 8 до 10 страниц формата А4, включая титульный лист размер шрифта 14 Пт, интервал -1,5, шрифт Times New Roman.

РУБЕЖНЫЙ КОНТРОЛЬ К РАЗДЕЛУ 1:

Формы рубежного контроля: компьютерная презентация или другая форма контроля по усмотрению преподавателя

ПРАКТИЧЕСКОЕ ЗАДАНИЕ К РАЗДЕЛУ 2

Форма практического задания: эссе.

Примерные темы эссе

26. Собственность Российской Федерации
27. Собственность региона (субъекта федерации)
28. Учреждения федерального уровня подчинения и право собственности
29. Учреждения регионального уровня и право собственности
30. Учреждения местного уровня и право собственности
31. Цели и задачи учреждений федерального уровня
32. Цели и задачи учреждений регионального уровня
33. Цели и задачи учреждений местного уровня
34. Взаимодействие учреждений различного уровня подчинения
35. Взаимодействие учреждений различных форм собственности на федеральном уровне
36. Взаимодействие учреждений различных форм собственности на региональном уровне
37. Взаимодействие учреждений различных форм собственности на местном уровне
38. Управление органами социальной защиты на федеральном уровне
39. Управление органами социальной защиты на региональном уровне
40. Управление органами социальной защиты на местном уровне
41. Социальная работа в государственных учреждениях
42. Социальная защита на федеральном уровне
43. Социальная защита на региональном уровне

44. Социальная защита на местном уровне
45. Правовое регулирование в РФ права собственности международных иностранных организаций
46. Защита собственности других государств на территории РФ
47. Защита собственности иностранных граждан на территории РФ
48. Собственность и социальная работа
49. Собственность и социальная защита
50. Собственность и социальное обеспечение

Эссе – это развернутое и аргументированное изложение точки зрения студента в виде сочинения по рассматриваемой теме (проблеме).

При подготовке эссе следует придерживаться следующей структуры:

6. Титульный лист.
7. Оглавление.
8. Введение. Во введении дать обоснование выбора темы, раскрыть проблематику выбранной темы (объем 1 – 2 с).
9. Основная часть. Привести и аргументировать основные тезисы по проблеме. (объем 4 – 6 с).
10. Заключение. Сделать общие выводы по проблеме, заявленной в эссе (объем 1 – 2

с).

Общий объем эссе составляет от 8 до 10 страниц формата А4, включая титульный лист размер шрифта 14 Пт, интервал -1,5, шрифт Times New Roman

РУБЕЖНЫЙ КОНТРОЛЬ К РАЗДЕЛУ 2

Формы рубежного контроля: компьютерная презентация или другая форма контроля по усмотрению преподавателя

ПРАКТИЧЕСКОЕ ЗАДАНИЕ К РАЗДЕЛУ 3

Форма практического задания: эссе.

Примерные темы эссе

51. Понятие общественной собственности
52. Общественная организация и общественная собственность
53. Социальная работа в общественных организациях
54. Цели и задачи социальной работы в общественных организациях
55. Творческие союзы как общественные организации
56. Социальная работа в творческих союзах

57. Социальная работа в политических партиях
58. Социальная работа в общественных движениях и объединениях
59. Профсоюз как субъект собственности и социальной работы
60. Благотворительность и социальная работа
61. Социальная благотворительность
62. Благотворительные организации, фонды и учреждения
63. Основные субъекты благотворительности
64. Основные объекты благотворительности
65. Спонсорство и социальная работа
66. Меценатство и социальная работа
67. Международные благотворительные организации и фонды
68. Основные направления деятельности благотворительных организаций и фондов
69. Правовое регулирование благотворительности
70. Благотворительность в современной России
71. Благотворительность на региональном и местном уровне
72. Благотворительность на уровне РФ
73. Цели и задачи благотворительности
74. Функции благотворительности в современном мире
75. Функции благотворительности в дореволюционной России
76. Частная собственность: сущность и понятие
77. Личная собственность граждан
78. Семейная собственность
79. Право на частную собственность
80. Частные фирмы и организации
81. ИЧП: правовые основы деятельности
82. Индивидуальное предпринимательство и социальная работа
83. Социальная работа как основная деятельность ИЧП
84. Индивидуальная социальная работа
85. Семейный подряд в социальной работе
86. Корпоративная благотворительность
87. Социальная работа на частном предприятии
88. Основные направления социальной работы ИЧП
89. Основные направления социальной работы частной корпорации
90. Социальный пакет в частной корпорации

91. Соблюдение прав личности в частной корпорации
92. Социальная поддержка сотрудников частной корпорации
93. Социальная работа частной корпорации в регионе
94. Взаимодействие частных корпораций и государственных учреждений социальной защиты
95. Частная благотворительная деятельность
96. Социальное служение
97. Нелегальная благотворительность
98. Волонтерство и частное предпринимательство
99. Индивидуальная благотворительность
100. Коллективная благотворительность

Эссе – это развернутое и аргументированное изложение точки зрения студента в виде сочинения по рассматриваемой теме (проблеме).

При подготовке эссе следует придерживаться следующей структуры:

6. Титульный лист.

7. Оглавление

8. Введение. Во введении дать обоснование выбора темы, раскрыть проблематику выбранной темы (объем 1 – 2 с).

9. Основная часть. Привести и аргументировать основные тезисы по проблеме. (объем 4 – 6 с).

10. Заключение. Сделать общие выводы по проблеме, заявленной в эссе (объем 1 – 2

с).

Общий объем эссе составляет от 8 до 10 страниц формата А4, включая титульный лист размер шрифта 14 Пт, интервал -1,5, шрифт Times New Roman.

РУБЕЖНЫЙ КОНТРОЛЬ К РАЗДЕЛУ 3

Формы рубежного контроля: компьютерная презентация или другая форма контроля по усмотрению преподавателя

Оформление работ, выполняемых в рамках самостоятельной работы осуществляется в соответствии с Методическими указаниями по оформлению письменных работ обучающихся в рамках самостоятельной работы, утвержденными Учебно-методическим советом РГСУ, Протокол № 2 от 25 июня 2015 года.

Конкретные практические задания и задания для рубежного контроля определяются в учебно-методических материалах по работе обучающихся в электронной информационно-образовательной среде РГСУ с применением технологий электронного обучения по данной дисциплине, утверждаемых ежегодно кафедрой.

4.3.2. Оценочные материалы для проведения промежуточной аттестации обучающихся по дисциплине (модулю)

Вопросы/задания для проведения промежуточной аттестации обучающихся по дисциплине (модулю)

Коды контролируемой компетенций	Вопросы /задания
УК-4 ПК-3	<p>Примерные вопросы для проведения промежуточной аттестации обучающихся по дисциплине (модулю)</p> <p>Теоретический блок вопросов:</p> <ol style="list-style-type: none">1. Собственность: сущность и понятие2. Экономическая и юридическая сущность собственности3. Функции собственности4. Субъекты и объекты собственности5. Формы собственности6. Виды собственности7. Отношения собственности8. Зарождение феномена собственности и отношений собственности в первобытном обществе9. Собственность в античном мире10. Права собственности в феодальном обществе11. Социалистическая собственность12. Права собственности в обществе рыночных отношений13. Право собственности: сущность и понятие14. Гражданский Кодекс РФ о праве собственности15. Собственность как основа благополучия государства и граждан16. Собственность как ресурс деятельности17. Финансирование социальной работы и собственность18. Защита собственности как одно из направлений социальной защиты19. Федеральное законодательство и социальная работа20. Государственное регулирование и контроль деятельности органов управления и учреждений социальной защиты21. Федеральные, региональные и местные нормативно-правовые акты как основа деятельности в области социальной работы22. Управление деятельностью учреждений регионального и местного уровня различных форм собственности23. Общественная собственность и общественная

	<p>организация</p> <p>24. Основные направления деятельности общественных организаций</p> <p>25. Профсоюзы и социальная работа на предприятии</p> <p>26. Социальная ответственность</p> <p>27. Международные благотворительные организации и фонды</p> <p>28. Благотворительность в современной России</p> <p>29. Основные направления социальной работы в частных корпорациях</p> <p>30. Социальный пакет</p> <p>31. Корпоративная благотворительность</p> <p>32. Индивидуальное предпринимательство</p> <p>33. Основные направления деятельности ИЧП в области социальной работы</p> <p>34. Семейное предприятие и социальная работа</p>
--	-------------------------------------------------------------------------------------------------------------------------------------------------------------------------------------------------------------------------------------------------------------------------------------------------------------------------------------------------------------------------------------------------------------------------------------------------------------------------------------------------------------------------------------------------------------------------------------------------------------------------------------------

РАЗДЕЛ 5. УСЛОВИЯ РЕАЛИЗАЦИИ ДИСЦИПЛИНЫ (МОДУЛЯ)

5.1. Перечень основной и дополнительной учебной литературы для освоения дисциплины (модуля)

5.1.1. Основная литература

1. Фуряева, Т. В. Социализация и социальная адаптация лиц с инвалидностью : учебное пособие для вузов / Т. В. Фуряева. — 2-е изд., перераб. и доп. — Москва : Издательство Юрайт, 2023. — 189 с. — (Высшее образование). — ISBN 978-5-534-08278-4. — Текст : электронный // Образовательная платформа Юрайт [сайт]. — URL: <https://urait.ru/bcode/515520> (дата обращения: 02.04.2023).

2. Технология социальной работы : учебник для вузов / Л. И. Кононова [и др.] ; ответственные редакторы Л. И. Кононова, Е. И. Холостова. — Москва : Издательство Юрайт, 2023. — 506 с. — (Высшее образование). — ISBN 978-5-534-16297-4. — Текст : электронный // Образовательная платформа Юрайт [сайт]. — URL: <https://urait.ru/bcode/530763> (дата обращения: 02.04.2023).

3. Фирсов, М. В. Технология социальной работы : учебник и практикум для вузов / М. В. Фирсов, Е. Г. Студенова. — 3-е изд., перераб. и доп. — Москва : Издательство Юрайт, 2023. — 557 с. — (Высшее образование). — ISBN 978-5-534-01364-1. — Текст : электронный // Образовательная платформа Юрайт [сайт]. — URL: <https://urait.ru/bcode/510759> (дата обращения: 02.04.2023).

5.1.2. Дополнительная литература

1. Рыбина, З. В. Корпоративная социальная ответственность : учебное пособие : [16+] / З. В. Рыбина. — Москва ; Берлин : Директ-Медиа, 2020. — 223 с. : ил., табл. — Режим доступа: по подписке. — URL: <https://biblioclub.ru/index.php?page=book&id=597420> (дата обращения: 07.05.2022). — Библиогр. в кн. — ISBN 978-5-4499-0692-2. — DOI 10.23681/597420. — Текст : электронный

2. Фирсов, М. В. Технология социальной работы : учебник и практикум для вузов / М. В. Фирсов, Е. Г. Студенова. — 3-е изд., перераб. и доп. — Москва : Издательство Юрайт, 2023. — 557 с. — (Высшее образование). — ISBN 978-5-534-01364-1. — Текст : электронный // Образовательная платформа Юрайт [сайт]. — URL: <https://urait.ru/bcode/510759> (дата обращения: 15.03.2023).

3. Социальная работа с проблемой клиента : учебное пособие для вузов / Г. В. Говорухина [и др.] ; под редакцией Л. Г. Гусяковой. — 2-е изд., перераб. и доп. — Москва : Издательство Юрайт, 2023. — 154 с. — (Высшее образование). — ISBN 978-5-534-11798-1. — Текст : электронный // Образовательная платформа Юрайт [сайт]. — URL: <https://urait.ru/bcode/518539> (дата обращения: 02.04.2023).

5.2 Перечень ресурсов информационно-коммуникационной сети «Интернет», необходимых для освоения дисциплины (модуля)

№ №	Название электронного ресурса	Описание электронного ресурса	Используемый для работы адрес
1.	ЭБС «Университетская библиотека онлайн»	Электронная библиотека, обеспечивающая доступ высших и средних учебных заведений, публичных библиотек и корпоративных пользователей к наиболее востребованным материалам по всем отраслям знаний от ведущих российских издательств	http://biblioclub.ru/
2.	Научная электронная библиотека eLIBRARY.ru	Крупнейший российский информационно-аналитический портал в области науки, технологии, медицины и образования, содержащий рефераты и полные тексты более 34 млн научных публикаций и патентов	http://elibrary.ru/
3.	Образовательная платформа Юрайт	Электронно-библиотечная система для ВУЗов, ССУЗов, обеспечивающая доступ к учебникам, учебной и методической литературе по различным дисциплинам.	https://urait.ru/
4.	База данных "EastView"	Полнотекстовая база данных периодических изданий	https://dlib.eastview.com
5.	Электронная библиотека "Grebennikon"	Библиотека предоставляет доступ более чем к 30 журналам, выпускаемых Издательским домом "Гребенников".	https://grebennikon.ru/

5.3 Методические указания для обучающихся по освоению дисциплины (модуля)

Освоение обучающимся дисциплины (модуля) предполагает изучение материалов дисциплины (модуля) на аудиторных занятиях и в ходе самостоятельной работы. Аудиторные занятия проходят в форме лекций, семинаров, практических и лабораторных занятий.

При подготовке к аудиторным занятиям необходимо помнить особенности каждой формы его проведения.

Подготовка к учебному занятию лекционного типа заключается в следующем.

С целью обеспечения успешного обучения обучающийся должен готовиться к лекции, поскольку она является важнейшей формой организации учебного процесса, поскольку:

- знакомит с новым учебным материалом;
- разъясняет учебные элементы, трудные для понимания;

- систематизирует учебный материал;
- ориентирует в учебном процессе.

С этой целью:

- внимательно прочитайте материал предыдущей лекции;
- ознакомьтесь с учебным материалом по учебнику и учебным пособиям с темой прочитанной лекции;
- внесите дополнения к полученным ранее знаниям по теме лекции на полях лекционной тетради;
- запишите возможные вопросы, которые вы зададите лектору на лекции по материалу изученной лекции;
- постарайтесь уяснить место изучаемой темы в своей подготовке;
- узнайте тему предстоящей лекции (по тематическому плану, по информации лектора) и запишите информацию, которой вы владеете по данному вопросу.

Подготовка к занятию семинарского типа

При подготовке и работе во время проведения лабораторных работ и занятий семинарского типа следует обратить внимание на следующие моменты: на процесс предварительной подготовки, на работу во время занятия, обработку полученных результатов, исправление полученных замечаний.

Предварительная подготовка к учебному занятию семинарского типа заключается в изучении теоретического материала в отведенное для самостоятельной работы время, ознакомление с инструктивными материалами с целью осознания задач лабораторной работы/практического занятия, техники безопасности при работе с приборами, веществами.

Работа во время проведения учебного занятия семинарского типа включает:

- консультирование студентов преподавателями и вспомогательным персоналом с целью предоставления исчерпывающей информации, необходимой для самостоятельного выполнения предложенных преподавателем задач, ознакомление с правилами техники безопасности при работе в лаборатории;
- самостоятельное выполнение заданий согласно обозначенной учебной программой тематики.

Обработка, обобщение полученных результатов лабораторной работы проводится обучающимися самостоятельно или под руководством преподавателя (в зависимости от степени сложности поставленных задач). В результате оформляется индивидуальный отчет. Подготовленная к сдаче на контроль и оценку работа сдается преподавателю. Форма отчетности может быть письменная, устная или две одновременно. Главным результатом в данном случае служит получение положительной оценки по каждой лабораторной работе/практическому занятию. Это является необходимым условием при проведении рубежного контроля и допуска к зачету. При получении неудовлетворительных результатов обучающийся имеет право в дополнительное время пересдать преподавателю работу до проведения промежуточной аттестации.

5.4 Информационно-технологическое обеспечение образовательного процесса по дисциплины (модуля)

5.4.1. Средства информационных технологий

1. Персональные компьютеры;
2. Средства доступа в Интернет;

3. Проектор.

5.4.2. Лицензионное и свободно распространяемое программное обеспечение, в том числе отечественного производства:

1. Операционная система: Astra Linux SE
2. Пакет офисных программ: LibreOffice
3. Справочная система Консультант+
4. Okular или Acrobat Reader DC
5. Ark или 7-zip
6. User Gate
7. TrueConf (client)

**Указывается актуальное программное обеспечение, необходимое для освоения дисциплины (модуля).*

5.4.3. Информационные справочные системы и профессиональные базы данных

№ №	Название электронного ресурса	Описание электронного ресурса	Используемый для работы адрес
1.	ЭБС «Университетская библиотека онлайн»	Электронная библиотека, обеспечивающая доступ высших и средних учебных заведений, публичных библиотек и корпоративных пользователей к наиболее востребованным материалам по всем отраслям знаний от ведущих российских издательств	http://biblioclub.ru/
2.	Научная электронная библиотека eLIBRARY.ru	Крупнейший российский информационно-аналитический портал в области науки, технологии, медицины и образования, содержащий рефераты и полные тексты более 34 млн научных публикаций и патентов	http://elibrary.ru/
3.	Образовательная платформа Юрайт	Электронно-библиотечная система для ВУЗов, ССУЗов, обеспечивающая доступ к учебникам, учебной и методической литературе по различным дисциплинам.	https://urait.ru/
4.	База данных "EastView"	Полнотекстовая база данных периодических изданий	https://dlib.eastview.com
5.	Электронная библиотека "Grebennikon"	Библиотека предоставляет доступ более чем к 30 журналам, выпускаемых Издательским домом "Гребенников".	https://grebennikon.ru/

5.5. Материально-техническое обеспечение образовательного процесса по дисциплине (модулю)

Для изучения дисциплины (модуля) используются:

Учебная аудитория для занятий лекционного типа оснащена специализированной мебелью (стол для преподавателя, парты, стулья, доска для написания мелом); техническими средствами обучения (видеопроекционное оборудование, средства звуковоспроизведения, экран и имеющие выход в сеть Интернет), а также (при наличии) демонстрационными печатными пособиями (указать какими, например, таблицы «Основная грамматика английского языка»), экранно-звуковыми средствами обучения (указать какими, например, CD «Разговорный английский»), демонстрационными материалами (указать какими, например, комплект

демонстрационных материалов (фолий) «Страноведение. США»), видеофильмами DVD (указать какими).

Учебная аудитория для занятий семинарского типа: оснащена специализированной мебелью (стол для преподавателя, парты, стулья, доска для написания мелом); техническими средствами обучения (видеопроекторное оборудование, средства звуковоспроизведения, экран и имеющие выход в сеть Интернет), а также (при наличии) демонстрационными печатными пособиями (указать какими, например, таблицы «Основная грамматика английского языка»), экранно-звуковыми средствами обучения (указать какими, например, CD «Разговорный английский»), демонстрационными материалами (указать какими, например, комплект демонстрационных материалов (фолий) «Страноведение. США»), видеофильмами DVD (указать какими).

Помещения для самостоятельной работы обучающихся: оснащены специализированной мебелью (парты, стулья) техническими средствами обучения (персональные компьютеры с доступом в сеть Интернет и обеспечением доступа в электронно-информационную среду университета, программным обеспечением).

5.6. Образовательные технологии

При реализации дисциплины (модуля) применяются различные образовательные технологии, в том числе технологии электронного обучения.

Освоение дисциплины (модуля) предусматривает использование в учебном процессе активных и интерактивных форм проведения учебных занятий в форме **указать форму** (компьютерных симуляций, деловых и ролевых игр, разбор конкретных ситуаций, психологические и иные тренинги) в сочетании с внеаудиторной работой с целью формирования и развития **профессиональных** навыков обучающихся.

При освоении дисциплины (модуля) предусмотрено применением электронного обучения и дистанционных образовательных технологий.

Учебные часы дисциплины (модуля) предусматривают классическую контактную работу преподавателя с обучающимся в аудитории и контактную работу посредством электронной информационно-образовательной среды в синхронном и асинхронном режиме (вне аудитории) посредством применения возможностей компьютерных технологий (электронная почта, электронный учебник, тестирование, вебинар, видеофильм, презентация, форум и др.).

В рамках дисциплины (модуля) предусмотрены встречи с руководителями и работниками организаций, деятельность которых связана с *направленностью/ специализацией* реализуемой основной профессиональной образовательной программы.

ЛИСТ РЕГИСТРАЦИИ ИЗМЕНЕНИЙ

№ п/п	Содержание изменения	Реквизиты документа об утверждении изменения	Дата введения изменения
1.	Утверждена и введена в действие решением Ученого Совета факультета социальной работы на основании Федерального государственного образовательного стандарта высшего образования по направлению подготовки 39.03.02 Социальная работа (уровень бакалавриата), утвержденным приказом Министерства образования и науки Российской Федерации от 05.02.2018 г. № 76	Протокол заседания Ученого совета факультета № 10 от «27» марта 2023 года	01.09.2023
2.	*	Протокол заседания Ученого совета факультета № _____ от «____» _____ 20____ года	____.____.____
3.	*	Протокол заседания Ученого совета факультета № _____ от «____» _____ 20____ года	____.____.____
4.	*	Протокол заседания Ученого совета факультета № _____ от «____» _____ 20____ года	____.____.____



**МИНИСТЕРСТВО НАУКИ И ВЫСШЕГО ОБРАЗОВАНИЯ
РОССИЙСКОЙ ФЕДЕРАЦИИ**
**Филиал федерального государственного бюджетного
образовательного учреждения высшего образования
«РОССИЙСКИЙ ГОСУДАРСТВЕННЫЙ СОЦИАЛЬНЫЙ
УНИВЕРСИТЕТ» в г. Сочи Краснодарского края**



УТВЕРЖДАЮ
И.о. директора филиала РГСУ в
г. Сочи Краснодарского края
_____ З.А. Еремина
«18» августа 2023 г.

РАБОЧАЯ ПРОГРАММА ДИСЦИПЛИНЫ (МОДУЛЯ)
СОЦИАЛЬНАЯ РАБОТА С СЕМЬЕЙ И ДЕТЬМИ

Направление подготовки
39.03.02 «Социальная работа»

Направленность
«Социальная работа в различных сферах жизнедеятельности»

ОБРАЗОВАТЕЛЬНАЯ ПРОГРАММА ВЫСШЕГО ОБРАЗОВАНИЯ - ПРОГРАММА
БАКАЛАВРИАТА

Форма обучения
очно-заочная

Сочи 2023 г.

СОДЕРЖАНИЕ

РАЗДЕЛ 1. ПАСПОРТ РАБОЧЕЙ ПРОГРАММЫ ДИСЦИПЛИНЫ (МОДУЛЯ)	4
1.1 Цель и задачи дисциплины (модуля).....	4
1.2 Планируемые результаты обучения по дисциплине (модулю) в рамках планируемых результатов освоения основной профессиональной образовательной программы высшего образования – программы бакалавриата/магистратуры/специалитета соотнесенные с установленными индикаторами достижения компетенций	4
РАЗДЕЛ 2. СТРУКТУРА И СОДЕРЖАНИЕ ДИСЦИПЛИНЫ (МОДУЛЯ)	7
2.1 Объем дисциплины (модуля), включая контактную работу обучающегося с педагогическими работниками и самостоятельную работу обучающегося	7
2.2. Учебно-тематический план дисциплины (модуля).....	7
2.3. Содержание дисциплины (модуля)	9
РАЗДЕЛ 3. УЧЕБНО-МЕТОДИЧЕСКОЕ ОБЕСПЕЧЕНИЕ САМОСТОЯТЕЛЬНОЙ РАБОТЫ ОБУЧАЮЩИХСЯ ПО ДИСЦИПЛИНЕ (МОДУЛЮ)	14
3.1. Виды самостоятельной работы обучающихся по дисциплине (модулю).....	14
3.2. Задания для самостоятельной работы	15
3.3. Методические указания к самостоятельной работе по дисциплине (модулю)	16
РАЗДЕЛ 4. ОЦЕНОЧНЫЕ МАТЕРИАЛЫ ПО ДИСЦИПЛИНЕ (МОДУЛЮ)	18
4.1. Форма промежуточной аттестации обучающегося по дисциплине (модулю).....	18
4.2. Оценочные материалы, определяющие процедуры оценивания знаний, умений, навыков и (или) опыта деятельности, характеризующих этапы формирования компетенций.....	18
4.2.1. Организационные основы применения балльно-рейтинговой системы оценки успеваемости обучающихся по дисциплине (модулю).....	18
4.2.2. Проведение текущего контроля успеваемости обучающихся по дисциплине (модулю) в соответствии с балльно-рейтинговой системой оценки успеваемости обучающегося.....	18
4.2.3. Проведение промежуточной аттестации обучающихся по дисциплине (модулю) в соответствии с балльно-рейтинговой системой оценки успеваемости обучающегося.....	19
4.3. Перечень заданий для проведения текущей и промежуточной оценки знаний, умений, навыков и (или) опыта деятельности, характеризующих этапы формирования компетенций.....	21
4.3.1. Оценочные материалы для проведения текущей аттестации и рубежного контроля, обучающихся по дисциплине (модулю).....	21
4.3.2. Оценочные материалы для проведения промежуточной аттестации обучающихся по дисциплине (модулю)	26
РАЗДЕЛ 5. УСЛОВИЯ РЕАЛИЗАЦИИ ДИСЦИПЛИНЫ (МОДУЛЯ)	31
5.1. Перечень основной и дополнительной учебной литературы для освоения дисциплины (модуля) ..	31
5.1.1. Основная литература.....	31
5.1.2. Дополнительная литература.....	31
5.2 Перечень ресурсов информационно-коммуникационной сети «Интернет», необходимых для освоения дисциплины (модуля)	32
5.3 Методические указания для обучающихся по освоению дисциплины (модуля).....	32
5.4 Информационно-технологическое обеспечение образовательного процесса по дисциплины (модуля)	33
5.4.1. Средства информационных технологий	33
5.4.2. Лицензионное и свободно распространяемое программное обеспечение, в том числе отечественного производства:	33
5.4.3. Информационные справочные системы и профессиональные базы данных	34
5.5. Материально-техническое обеспечение образовательного процесса по дисциплине (модулю).....	34
5.6. Образовательные технологии	34
ЛИСТ РЕГИСТРАЦИИ ИЗМЕНЕНИЙ	36

Рабочая программа дисциплины (модуля) «Социальная работа с семьей и детьми» разработана на основании федерального государственного образовательного стандарта высшего образования – *бакалавриата* по направлению подготовки 39.03.02 *Социальная работа*, утвержденного приказом Министерства образования и науки Российской Федерации от 05.02.2018 г № 76, учебного плана по основной профессиональной образовательной программе высшего образования - программы *бакалавриата* по направлению подготовки 39.03.02 *Социальная работа* (далее – «ОПОП»).

Рабочая программа дисциплины (модуля) «Наименование дисциплины (модуля)» разработана рабочей группой в составе: к. ф. наук., доцента Константиновой Н.П.

Рабочая программа дисциплины (модуля) обсуждена и утверждена на заседании кафедры общественно-социальных институтов и социальной работы
(наименование факультета)

Протокол № 10 от «27» марта 2023 года

И.о. декана факультета
политических и социальных
технологий


кандидат педагогических наук,
доцент



С.В. Пивнева

(подпись)

Заведующий кафедрой
д-р экон. наук, профессор



Е.Ш. Гонтмахер

(подпись)

Рабочая программа дисциплины (модуля) рекомендована к утверждению представителями организаций-работодателей :

ГБУ ТЦСО «Царицынский»
г. Москвы, заместитель директора



О.С. Шмакова

(подпись)

РАЗДЕЛ 1. ПАСПОРТ РАБОЧЕЙ ПРОГРАММЫ ДИСЦИПЛИНЫ (МОДУЛЯ)

1.1 Цель и задачи дисциплины (модуля)

Цель дисциплины (модуля) заключается в получении обучающимися теоретических знаний об особенностях развития и функционирования семьи как социальной группы и социального института в обществе, а также практических навыков социальной работы с семьями различных категорий социальной защищенности с последующим применением в профессиональной сфере и практических навыков (формирование) по работе в системе социального обслуживания; в сфере социальной защиты населения.

Планирование и организация предоставления социальных услуг, социального сопровождения, мер социальной поддержки и государственной социальной помощи, а так же деятельности по профилактике обстоятельств, обуславливающих нуждаемость в социальном обслуживании.

Задачи дисциплины (модуля):

1. Изучить методы диагностики социальных проблем семьи
2. Овладеть навыками планирования предоставления социальных услуг, социального сопровождения, мер социальной поддержки и государственной социальной помощи, а так же профилактике обстоятельств, обуславливающих нуждаемость семьи в социальном обслуживании.
3. Научиться взаимодействию с другими специалистами, учреждениями, организациями и сообществами по оказанию помощи в решении проблем семьи и детей.
4. Приобрести знания о содействии мобилизации собственных ресурсов семьи и ее социального окружения для преодоления обстоятельств, ухудшающих или способных ухудшить условия жизнедеятельности семьи.

1.2 Планируемые результаты обучения по дисциплине (модулю) в рамках планируемых результатов освоения основной профессиональной образовательной программы высшего образования – программы *бакалавриата* соотнесенные с установленными индикаторами достижения компетенций

Процесс освоения дисциплины (модуля) направлен на формирование у обучающихся следующих компетенций: ПК-1, ПК-2, ПК-3 в соответствии с учебным планом.

В результате освоения дисциплины (модуля) обучающийся должен демонстрировать следующие результаты:

Категория компетенций (при наличии)	Код компетенции Формулировка компетенции	Код и наименование индикатора достижения компетенции	Результаты обучения
Профессиональные	ПК-1 Способен к проведению оценки обстоятельств, которые ухудшают	ПК-1.1. Применяет методы диагностики ухудшающих условия жизнедеятельности граждан;	Знать: семейную политику государства; факторы влияющие на положение семьи в социуме;

	или могут ухудшить условия жизнедеятельности граждан, определению индивидуальных потребностей граждан в предоставлении социальных услуг, социального сопровождения, мер социальной поддержки и государственной социальной помощи	<p>ПК-1.2. Использует комплексные подходы к оценке потребностей граждан в предоставлении социальных услуг, социального сопровождения, мер социальной поддержки и государственной социальной помощи.</p> <p>ПК-1.3. Определяет потребности граждан в предоставлении социальных услуг, социального сопровождения, мер социальной поддержки и государственной социальной помощи.</p>	основные подходы к организации социальной работы с семьей Уметь: соотносить теории социальной работы с существующими концепциями семейной политики государства; выделять ключевые потребности различных категорий семей и их ресурсы; учитывать социально-экономические, политические факторы при оказании помощи разным категориям семей
Профессиональные	<p>ПК-2</p> <p>Способен к планированию деятельности по предоставлению социальных услуг, социального сопровождения, мер социальной поддержки и государственной социальной помощи, а так же профилактике обстоятельств, обуславливающих нуждаемость в социальном обслуживании.</p>	<p>ПК-2.1. Составляет план деятельности по предоставлению социальных услуг, социального сопровождения, мер социальной поддержки и государственной социальной помощи</p> <p>ПК-2.2. Составляет план профилактики обстоятельств, обуславливающих нуждаемость в</p>	<p>Знать: основные понятия и категории социальной инновационной деятельности в социальной работе</p> <p>Уметь: обобщать и систематизировать информацию о возможностях инновационных изменений сложившейся практики</p>

		<p>социальном обслуживании</p> <p>ПК-2.3.</p> <p>Определяет технологии, формы и методы работы при предоставлении социальных услуг, социального сопровождения, мер социальной поддержки и государственной социальной помощи, а также профилактике обстоятельств, обуславливающих нуждаемость в социальном обслуживании;</p> <p>ПК-2.4.</p> <p>Оформляет документацию, необходимую для предоставления мер социальной защиты.</p>	социальной работы
Профессиональные	<p>ПК-3</p> <p>Способен к реализации деятельности по предоставлению социальных услуг, социального сопровождения, мер социальной поддержки и государственной социальной помощи, а так же профилактике обстоятельств, обуславливающих нуждаемость в социальном обслуживании.</p>	<p>ПК-3.1.</p> <p>Применяет законодательные и другие нормативные правовые акты федерального и регионального уровней для предоставления социальных услуг, социального сопровождения, мер социальной поддержки, государственной социальной помощи;</p> <p>ПК-3.2.</p> <p>Применяет современные технологии социальной работы, направленные на обеспечение прав человека в сфере социальной защиты и профилактику обстоятельств,</p>	<p>Знать: особенности инновационной деятельности по предоставлению социальных услуг, социального сопровождения, мер социальной поддержки и государственной социальной помощи</p> <p>Уметь: выделить перспективные модели помощи нуждающимся категориям граждан</p>

		<p>обусловливающих нуждаемость социальном обслуживании.</p> <p>ПК-3.3. Взаимодействует с другими специалистами, учреждениями, организациями и сообществами в процессе реализации мер социальной защиты граждан.</p>	В	
--	--	-----------------------------------------------------------------------------------------------------------------------------------------------------------------------------------------------------------------------------------------------------------------	---	--

РАЗДЕЛ 2. СТРУКТУРА И СОДЕРЖАНИЕ ДИСЦИПЛИНЫ (МОДУЛЯ)

2.1 Объем дисциплины (модуля), включая контактную работу обучающегося с педагогическими работниками и самостоятельную работу обучающегося

Общая трудоемкость дисциплины (модуля) составляет 2 зачетные единицы.

Очно-заочная форма обучения

Вид учебной работы	Всего часов	Семестры			
		5			
Контактная работа обучающихся с педагогическими работниками	24	24			
Лекционные занятия	12	12			
<i>из них: в форме практической подготовки</i>					
Практические занятия	12	12			
<i>из них: в форме практической подготовки</i>					
Лабораторные занятия					
<i>из них: в форме практической подготовки</i>					
Консультации					
<i>из них: в форме практической подготовки</i>					
Самостоятельная работа обучающихся	39	39			
Контроль промежуточной аттестации	9	9			
Форма промежуточной аттестации		Зачет			
ОБЪЕМ ДИСЦИПЛИНЫ (МОДУЛЯ) В ЧАСАХ	72	72			

2.2. Учебно-тематический план дисциплины (модуля)

Очно-заочной формы обучения

Раздел, тема	Виды учебной работы, академических часов									
	Всего	Самостоятельная работа	Контактная работа обучающихся с педагогическими работниками							
			Всего	Лекционные занятия <i>из них: в форме практической подготовки</i>	Практические занятия <i>из них: в форме практической подготовки</i>	Лабораторные занятия <i>из них: в форме практической подготовки</i>	Консультации <i>из них: в форме практической подготовки</i>			
Модуль 1 (Семестр 5)										
Раздел 1. Социально-правовая и законодательные основы социальной работы с семьей и детьми	21	13	8	4		4				
Раздел 2. Технологии социальной работы с разными типами семей.	21	13	8	4		4				
Раздел 3. Отечественный и зарубежный опыт социальной работы с семьей	21	13	8	4		4				
Контроль промежуточной аттестации (час)	9									
Общий объем, часов	72	39	24	12		12				

2.3. Содержание дисциплины (модуля)

РАЗДЕЛ 1. СОЦИАЛЬНО-ПРАВОВАЯ И ЗАКОНОДАТЕЛЬНЫЕ ОСНОВЫ СОЦИАЛЬНОЙ РАБОТЫ С СЕМЬЕЙ И ДЕТЬМИ

Перечень изучаемых элементов содержания: Государственная социальная политика РФ в отношении семьи и детей. задачи принципы. Механизмы, государственная семейная политика, детство, структура, государственные органы, социальная защита

РАЗДЕЛ 2. ТЕХНОЛОГИИ СОЦИАЛЬНОЙ РАБОТЫ С РАЗНЫМИ ТИПАМИ СЕМЕЙ

Перечень изучаемых элементов содержания

Неполные семьи, социальная защита., виды социальной поддержки, социально-психологические проблемы неполных семей, многодетная семья, факторы возникновения кризисных ситуации многодетных семей, малообеспеченная семья, семья с ребенком–инвалидом, кризис, помощь защита .

РАЗДЕЛ 3. ОТЕЧЕСТВЕННЫЙ И ЗАРУБЕЖНЫЙ ОПЫТ СОЦИАЛЬНОЙ РАБОТЫ С СЕМЬЕЙ И ДЕТЬМИ

Перечень изучаемых элементов содержания

Социальный патронаж, социальная защита, молодежь, молодая семья, внутриведомственное взаимодействие

ЗАДАНИЯ К ПРАКТИЧЕСКИМ ЗАНЯТИЯМ РАЗДЕЛА 1

Тема практического занятия: СОЦИАЛЬНО-ПРАВОВАЯ И ЗАКОНОДАТЕЛЬНЫЕ ОСНОВЫ СОЦИАЛЬНОЙ РАБОТЫ С СЕМЬЕЙ И ДЕТЬМИ

Форма практического задания: реферат

1. Основные задачи и принципы социальной политики РФ в отношении семьи и детей
2. Механизмы реализации государственной семейной политики и политики детства.
3. Структура государственных органов реализующих семейную политику. Основные задачи социальной защиты
4. Структура органов осуществляющих социальное обслуживание семьи и детей. Типы социальных служб для семьи и детей.
5. Структура региональных органов, осуществляющих социальное обслуживание семьи и детей Типы социальных служб для семьи и детей.
6. Особенности региональной социальной политики в Российской Федерации
7. Права детей и семей на социальное обслуживание в России.
8. Формы социального обслуживания для детей, гарантированные законодательством России
9. Проблемы семьи на современном этапе и пути решения с применением законодательства.

10. Особенности региональной социальной политики в Российской Федерации в отношении детей сирот
11. Правовые акты, обеспечивающие защиту прав клиентов социальных служб;
12. Региональные правовые акты регламентирующие деятельность специалиста по работе с семьей и детьми
13. Международные и российские источники, защищающие права детей.
14. Основные источники норм права, определяющие комплекс мер по социальной защите детей.
15. Права детей в РФ. Нормативно-правовое обеспечение, регламентирующее деятельность специалиста по социальной работе с семьей и детьми.
16. Субъекты и объекты правоотношений по вопросам детства.
17. Организации осуществляющие защиту прав детей в РФ.
18. Особенности региональной системы социальной защиты детей.
19. Опекa, усыновление, приемная семья.
20. Основные формы устройства детей-сирот

РУБЕЖНЫЙ КОНТРОЛЬ К РАЗДЕЛУ 1

форма рубежного контроля – эссе

1. Социальные проблемы современной семьи и законодательство, направленное на их решение
2. Семья как социальный институт.
3. Семья как малая социальная группа.
4. Семья и общество: тенденции взаимодействия.
5. Эволюция развития форм семьи.
6. Жизненные циклы семьи: содержание: особенности, проблемы, пути решения. Признаки трансформации (кризиса) семьи в современном российском обществе.
7. Родительские директивы как источник семейных проблем
8. Семейное поведение.
9. Семейная политика государства: сущность и содержание.
10. Традиции и обычаи разных народов заключения брака.
11. Влияние социально-экономической ситуации на реализацию репродуктивной функции семьи.
12. Социальный портрет молодой семьи, ее структура и функции
13. Брак и семья в структуре ценностных ориентаций молодежи.
14. Проблемы адаптации молодоженов к условиям семейной жизни.
15. Профессиональная компетентность специалиста по социальной работе с семьей.
16. Особенности социальной работы с семьями, где отсутствует один из родителей.
17. Учреждения социального обслуживания семьи: их виды и специфика деятельности.
18. Социологическое исследование семьи как способ реализации системного подхода
19. Применение циклического подхода при изучении семейных бюджетов.
20. Методы генеалогического изучения семьи.
21. Методы изучения семейных биографий.
22. Методика изучения совместимости потребностей супругов.
23. Социологический подход к изучению взаимоотношений в семье.
24. Брак и семья как объект социологического исследования.

ЗАДАНИЯ К ПРАКТИЧЕСКИМ ЗАНЯТИЯМ РАЗДЕЛА 2

Тема практического занятия: ТЕХНОЛОГИИ СОЦИАЛЬНОЙ РАБОТЫ С РАЗНЫМИ ТИПАМИ СЕМЕЙ

Форма практического задания: реферат

1. Социальная работа и ее роль в жизнедеятельности общества.
2. Социальная работа с семьей в системе социальной защиты населения.
3. Понятие неполной семьи и ее особенности.
4. Источники формирования неполных семей.
5. Проблемы неполных семей.
6. Проблемы воспитания и социализации детей в неполных семьях.
7. Особенности социальной работы с неполными семьями.
8. Законодательная база по защите прав и социальной помощи неполным семьям..
9. Причины образования неполных семей.
10. Неполная семья и ее социальная защита.
11. Особенности социальной работы с неполными семьями.
12. Виды социальной поддержки. Социально-психологические проблемы неполных семей.
13. Ребенок без отца: причины и последствия.
14. Социально-экономические проблемы неполной семьи.
15. Особенности социальной работы с семьями, где отсутствует один из родителей.
16. Специфика процесса социализации детей, живущих в неполной семье.
17. Отец-одиночка: что мы знаем о его жизни?
Понятие многодетной семьи и ее особенности. Типы многодетной семьи.
18. Основные проблемы современной многодетной семьи: материальное положение, жилищные условия, неполноценное питание, проблемы, связанные с воспитанием и обучением детей
19. Многодетная семья и виды проблем многодетных семей.
20. Факторы возникновения кризисных ситуации многодетных семей их социальная защита.
21. Виды социальной помощи многодетным семьям
22. Технологии социальной работы с многодетными семьями
23. Малообеспеченная семья и виды проблем этих семей.
24. Факторы возникновения кризисных ситуации в малообеспеченных семьях, их социальная защита.
25. Виды социальной помощи малообеспеченным семьям.
26. Система социальной помощи семье, имеющей ребенка с ограниченными возможностями.
27. Технологический процесс социальной помощи семье с имеющей ребенка-инвалида.
28. Адаптация и реабилитация семей, имеющих ребенка-инвалида.

РУБЕЖНЫЙ КОНТРОЛЬ К РАЗДЕЛУ 2

форма рубежного контроля – эссе

1. Формы и технологии социальной поддержки неполных семей.
2. Формы и технологии социальной поддержки малообеспеченных семей.
3. Культура современной российской семьи.
4. Социальные риски современной молодой семьи..
5. Многодетная семья как объект социальной работы.
6. Неполная семья как объект социальной работы.
7. Жесткое обращение с детьми как актуальная социальная проблема.
8. Малообеспеченная семья как объект социальной работы.
9. Семья, имеющая несовершеннолетних правонарушителей как объект социальной работы.
10. Семья как объект междисциплинарных исследований.
11. Внебрачная рождаемость как социальное явление.
12. Семья как субъект социальной работы.

13. Этнически смешанные и межнациональные браки.
Семья в современной России.
14. Семья как клиент социальной службы
15. . Формы и технологии социальной поддержки многодетных семей.
16. Совершенствование законодательства в области государственной семейной политики:
проблемы, противоречия
17. Российское законодательство о защите прав детей с ограниченными
возможностями.
18. Заключение брачного договора: полюсы и минусы.

ЗАДАНИЯ К ПРАКТИЧЕСКИМ ЗАНЯТИЯМ РАЗДЕЛА 3

Тема практического занятия: ОТЕЧЕСТВЕННЫЙ И ЗАРУБЕЖНЫЙ ОПЫТ СОЦИАЛЬНОЙ РАБОТЫ С СЕМЬЕЙ И ДЕТЬМИ

Форма практического задания: реферат

1. Особенности социального патроната при работе с различными типами неблагополучных семей.
2. Кризисные ситуации и факторы их возникновения.
3. .Этапы работы социального работника в рамках социального патроната.
4. Технологический процесс социального патроната: цель, задачи, содержание, инструментарий
5. Повышения коммуникативного потенциала получателей социальных услуг, имеющих ограничения жизнедеятельности, в том числе детей-инвалидов
6. Проблемы молодой семьи.
7. Проблема здоровья молодого поколения
8. Виды социальной помощи молодой семье.
9. Социальные программы в отношении молодого поколения.
10. Семья как объект междисциплинарных исследований
11. Ведомства, входящие в систему внутриведомственного взаимодействия.
12. Недостатки и проблемы внутриведомственного взаимодействия
13. Ведомства, входящие в систему межведомственного взаимодействия
14. Недостатки и проблемы межведомственного взаимодействия
15. Новые организационные методы внутриведомственного и межведомственного взаимодействия (Дорожные карты 2016, 2017г, социальное партнерство, социальное сопровождение, социальное проектирование
16. Межведомственные связи при работе с неблагополучными семьями.
17. Межведомственные связи при работе с многодетной семьей.
18. Цели и методы систем социальной защиты семьи за рубежом.
19. Задачи, на которые ориентированы системы социальной поддержки семей в зарубежных странах
20. Направления социальной помощи за рубежом: материальная поддержка, предоставление отпусков, меры по улучшению психологического климата в семье
21. Проблемы семьи и пути их решения в странах Европы
22. Проблемы семьи и пути их решения в Северной Америки.
23. Особенности восточноевропейских систем социальной защиты семьи.
24. Системы социальной поддержки семьи в государствах Западной Европы и Северной Америки.
25. Проблемы семьи и пути их решения в странах «третьего мира».
26. Деятельность добровольных благотворительных организаций в сфере оказания помощи семье за рубежом.
27. Особенности систем социальной защиты семьи в развитых странах Азии

РУБЕЖНЫЙ КОНТРОЛЬ К РАЗДЕЛУ 3

форма рубежного контроля – эссе

1. Социальная работа с семьей как профессиональная деятельность.
2. Социальная работа с семьями социального риска. основные задачи и функции специалиста по социальной работе с семьей.
3. Принципы деятельности специалиста по социальной работе с семьей.
4. Причины образования неблагополучных семей.
5. Виды неблагополучных семей.
6. Критерии социальной незащищенности семей группы риска.
7. Причины девиантного поведения.
8. Основные теории возникновения девиантного поведения.
9. Особенности социальной диагностики ТЖС семей группы риска
10. Нормативная регламентация деятельности отдельных учреждений и категорий специалистов социальных служб;
11. Молодая семья как объект социальной политики
12. История социальной работы с семьей и детьми.
13. Молодая семья как объект социальной политики.
14. Работа с многодетной семьей в сельской местности.
15. Социальная политика государства в отношении семей с детьми инвалидами.
16. Технология социальной работы с семьями социального риска.
17. Методы социальной работы с семьей

РАЗДЕЛ 3. УЧЕБНО-МЕТОДИЧЕСКОЕ ОБЕСПЕЧЕНИЕ САМОСТОЯТЕЛЬНОЙ РАБОТЫ ОБУЧАЮЩИХСЯ ПО ДИСЦИПЛИНЕ (МОДУЛЮ)

3.1. Виды самостоятельной работы обучающихся по дисциплине (модулю)

Очно-заочной формы обучения

Раздел, тема	Количество часов	Вид самостоятельной работы
Модуль 1. семестр 5		
Раздел 1. Социально-правовая и законодательные основы социальной работы с семьей и детьми	4	Подготовка реферата
	4	Подготовка эссе
	5	Самостоятельное изучение материала раздела/темы
Раздел 2. Технологии социальной работы с разными типами семей.	4	Подготовка реферата
	4	Подготовка эссе
	5	Самостоятельное изучение материала раздела/темы
Раздел 3. Отечественный и зарубежный опыт социальной работы с семьей	4	Подготовка реферата
	4	Подготовка эссе
	5	Самостоятельное изучение материала раздела/темы
Общий объем по модулю/семестру, часов	39	
Общий объем по дисциплине (модулю), часов	39	

3.2. Задания для самостоятельной работы

Задания для самостоятельной работы к Разделу 1

Вопросы для самостоятельной работы к Разделу 1

1. Основные задачи и принципы социальной политики РФ в отношении семьи и детей.
2. Механизмы реализации государственной семейной политики и политики детства.
3. Структура государственных органов реализующих семейную политику. Основные задачи социальной защиты
4. Структура органов осуществляющих социальное обслуживание семьи и детей. Типы социальных служб для семьи и детей.
5. Права детей и семей на социальное обслуживание в России.
6. Формы социального обслуживания для детей, гарантированные законодательством России
7. Характеристика нормативно правовых актов регламентирующих деятельность специалиста по социальной работе.
8. Комплекс федеральных законов, касающихся социального обслуживания населения в целом.
9. Правовые акты субъектов Российской Федерации, выражающие нормы правообеспечения социального обслуживания
10. Причины образования неблагополучных семей.
11. Виды неблагополучных семей. Критерии социальной незащищенности семей группы риска.
12. Причины девиантного поведения. Особенности социальной диагностики ТЖС семей группы риска.

Задания для самостоятельной работы к Разделу 2

Вопросы для самостоятельной работы к Разделу 2

1. Причины образования неполных семей.
2. Неполная семья и ее социальная защита.
3. Особенности социальной работы с неполными семьями.
4. Виды социальной поддержки. Социально-психологические проблемы неполных семей
5. Многодетная семья и виды проблем многодетных семей.
6. Факторы возникновения кризисных ситуации многодетных семей их социальная защита.
7. Виды социальной помощи многодетным семьям
8. Малообеспеченная семья и виды проблем этих семей.
9. Факторы возникновения кризисных ситуации в малообеспеченных семьях, их социальная защита.
10. Виды социальной помощи малообеспеченным семьям.
11. Система социальной помощи семье, имеющей ребенка с ограниченными возможностями.
12. Технологический процесс социальной помощи семье с имеющей ребенка-инвалида.
13. Адаптация и реабилитация семей, имеющей ребенка-инвалида. Особенности медико-социального патронажа семьи и детей.

Задания для самостоятельной работы к Разделу 3

Вопросы для самостоятельной работы к Разделу 3

1. Особенности социального патроната при работе с различными типами неблагополучных семей.
2. Кризисные ситуации и факторы их возникновения.
3. Этапы работы социального работника в рамках социального патроната.
4. Технологический процесс социального патроната: цель, задачи, содержание, инструментарий.
5. Проблемы молодой семьи.
6. Проблема здоровья молодого поколения
7. Виды социальной помощи молодой семье.
8. Семья как объект междисциплинарных исследований
9. Ведомства, входящие в систему внутриведомственного взаимодействия.
10. Недостатки и проблемы внутриведомственного взаимодействия
11. Ведомства, входящие в систему межведомственного взаимодействия
12. Недостатки и проблемы межведомственного взаимодействия
13. Новые организационные методы внутриведомственного и межведомственного взаимодействия (Дорожные карты 2016, 2017г.) социальное партнерство, социальное сопровождение, социальное проектирование
14. Цели и методы систем социальной защиты семьи за рубежом.
15. Задачи, на которые ориентированы системы социальной поддержки семей в зарубежных странах.
16. Направления социальной помощи за рубежом: материальная поддержка, предоставление отпусков, меры по улучшению психологического климата в семье

3.3. Методические указания к самостоятельной работе по дисциплине (модулю)

Освоение слушателями программы предполагает изучение материалов дисциплин (модулей) в ходе самостоятельной работы.

Для успешного освоения дисциплины (модуля) и достижения поставленных целей необходимо внимательно ознакомиться с рабочей программой дисциплины (модуля), доступной в электронной информационно-образовательной среде РГСУ.

Следует обратить внимание на списки основной и дополнительной литературы, на предлагаемые преподавателем ресурсы информационно-телекоммуникационной сети Интернет. Эта информация необходима для самостоятельной работы обучающегося.

Для более углубленного изучения темы задания для самостоятельной работы рекомендуется выполнять параллельно с изучением данной темы. При выполнении заданий по возможности используйте наглядное представление материала.

Самостоятельная работа включает разнообразный комплекс видов и форм работы обучающихся.

Написание реферата (доклада).

Требования к структуре реферата (доклада):

Работа должна содержать систематизацию и краткое изложение материала из не менее 5-и литературных источников (монографий, научных статей и докладов) по выбранной теме.

Основные требования к оформлению:

Структура доклада (реферата): 1) титульный лист; 2) содержание (в нем последовательно указываются названия пунктов доклада (реферата), указываются страницы, с которых начинается

каждый пункт); 3) введение (формулируется суть исследуемой проблемы, обосновывается выбор темы, определяются ее значимость и актуальность, указываются цель и задачи доклада (реферата), дается характеристика используемой литературы); 4) основная часть (каждый раздел ее доказательно раскрывает исследуемый вопрос); 5) выводы и заключение (подводятся итоги или делается обобщенный вывод по теме доклада (реферата)); 6) литература.

Доклад (реферат) оформляется на одной стороне листа белой бумаги формата А4 (210x297 мм). Интервал межстрочный -полуторный. Цвет шрифта - черный. Гарнитура шрифта основного текста - «Times New Roman» или аналогичная. Кегль (размер) от 12 до 14 пунктов. Размеры полей страницы (не менее): правое 10 мм, верхнее – 15 мм, нижнее – 20 мм, левое - 25 мм. Формат абзаца: полное выравнивание («по ширине»). Отступ красной строки одинаковый по всему тексту – 15 мм. Страницы должны быть пронумерованы с учётом титульного листа (на титульном листе номер страницы не ставится). В работах используются цитаты, статистические материалы. Эти данные оформляются в виде сносок (ссылок и примечаний). Внутритекстовые, подстрочные и затекстовые библиографические ссылки должны оформляться в соответствии с ГОСТ Р 7.0.5-2008 «Библиографическая ссылка». Общие требования и правила составления».

Реферат (доклад) сдается в бумажном и электронном виде (10 - 20 печатных страниц).

При проверке реферата (доклада) на антиплагиат - www.antiplagiat.ru - (более 50% заимствований) работа не принимается.

Выполнение тестовых заданий.

Тестовые задания содержат вопросы и 3-4 варианта ответа по базовым положениям изучаемой темы, составлены с расчетом на знания, полученные слушателями в процессе изучения темы.

Тестовые задания выполняются в письменной или электронной форме и сдаются преподавателю, ведущему дисциплину (модуль).

Написание эссе.

Эссе - вид самостоятельной исследовательской работы обучающихся, с целью углубления и закрепления теоретических знаний и освоения практических навыков. Цель эссе состоит в развитии самостоятельного творческого мышления и письменного изложения собственных мыслей. При написании эссе слушатель должен представить развернутый письменный ответ на теоретический или практический актуальный вопрос, объявленный преподавателем в аудитории непосредственно перед ее написанием. В процессе написания эссе разрешается пользоваться нормативно-правовыми актами, конспектом лекций (в печатном виде). Использование интернет-ресурсов не допускается. Темы эссе преподаватель предлагает из числа тех, которые слушатели уже рассматривали на лекциях или семинарских занятиях, исходя из содержания заданий в составе оценочных средств. По решению преподавателя, в качестве темы эссе может быть выбрана одна или несколько тем, которые могут быть распределены между слушателями по желанию.

Эссе проводится письменно, по объему не более 3-х печатных листов.

Требования к оформлению эссе:

Эссе выполняется на компьютере (гарнитура Times New Roman, шрифт 14) через 1,5 интервала с полями: верхнее, нижнее – 2; правое – 3; левое – 1,5. Отступ первой строки абзаца – 1,25. Сноски – постраничные. Таблицы и рисунки встраиваются в текст работы. При этом обязательный заголовок таблицы надо размещать над табличным полем, а рисунки сопровождать подрисуночными подписями. При включении в эссе нескольких таблиц и/или рисунков их нумерация обязательна. Обязательна и нумерация страниц. Их целесообразно проставлять внизу страницы – по середине или в правом углу. Номер страницы не ставится на титульном листе, но в общее число страниц он включается. Объем эссе, без учета приложений, не должен превышать

5 страниц. Значительное превышение установленного объема является недостатком работы и указывает на то, что слушатель не сумел отобрать и переработать необходимый материал.

Работа должна содержать собственные умозаключения по сути поставленной проблемы, включать самостоятельно проведенный анализ по сути этой проблемы, выводы, обобщающие авторскую позицию по поставленной проблеме.

РАЗДЕЛ 4. ОЦЕНОЧНЫЕ МАТЕРИАЛЫ ПО ДИСЦИПЛИНЕ (МОДУЛЮ)

4.1. Форма промежуточной аттестации обучающегося по дисциплине (модулю)

Контрольным мероприятием промежуточной аттестации обучающихся по дисциплине (модулю) является зачет, который проводится в устной форме.

4.2. Оценочные материалы, определяющие процедуры оценивания знаний, умений, навыков и (или) опыта деятельности, характеризующих этапы формирования компетенций

4.2.1. Организационные основы применения балльно-рейтинговой системы оценки успеваемости обучающихся по дисциплине (модулю)

Оценка качества освоения обучающимися дисциплины (модуля) реализуется в формате балльно-рейтинговой системы оценки успеваемости обучающихся (БРСО).

БРСО в ходе текущего контроля успеваемости и промежуточной аттестации осуществляется по 100-балльной шкале.

Академический рейтинг обучающегося по дисциплине (модулю) складывается из результатов:

- текущего контроля успеваемости (максимальный текущий рейтинг обучающегося 80 рейтинговых баллов;
- промежуточной аттестации (максимальный рубежный рейтинг обучающегося 20 рейтинговых баллов.

Условия оценки освоения обучающимся дисциплины (модуля) в формате БРСО доводятся преподавателем до сведения обучающихся на первом учебном занятии, а также размещены в свободном доступе в электронной информационно-образовательной среде Университета.

4.2.2. Проведение текущего контроля успеваемости обучающихся по дисциплине (модулю) в соответствии с балльно-рейтинговой системой оценки успеваемости обучающегося

В течение учебного семестра до промежуточной аттестации на основании утвержденной рабочей программы дисциплины (модуля) формируется текущий рейтинг обучающегося. Текущий рейтинг обучающегося складывается как сумма рейтинговых баллов, полученных им в течение учебного семестра по всем видам учебных занятий по дисциплине (модулю).

В процессе текущего контроля оцениваются следующие действия обучающегося, направленные на освоение компетенций в рамках изучения учебной дисциплины:

- академическая активность (посещаемость учебных занятий, самостоятельное изучение содержания учебной дисциплины в электронной информационно-образовательной среде, соблюдение сроков сдачи практических заданий и текущих контрольных мероприятий и др.);
- выполнение и сдача текущих и итогового практических заданий (эссе, рефераты, творческие задания, кейс-задания, лабораторные работы, расчетные задания и др., активное участие в групповых интерактивных занятиях (дискуссии, WiKi-проекты и др.), защита проектов и др.);

– прохождение рубежей текущего контроля, включая соблюдение графика их прохождения в электронной информационно-образовательной среде.

Для планирования расчета текущего рейтинга обучающегося используются следующие пропорции:

Вид учебного действия	Максимальная рейтинговая оценка, баллов
академическая активность	10
практические задания	40
<i>из них: текущие практические задания</i>	20
<i>итоговое практическое задание</i>	20
рубежи текущего контроля	30
ИТОГО:	80

В течение учебного семестра по дисциплине (модулю) обучающимся должен быть накоплен текущий рейтинг не менее 52 рейтинговых баллов (65% от максимального значения текущего рейтинга).

Необходимыми условиями допуска обучающегося к промежуточной аттестации по дисциплине являются положительное прохождение обучающимся не менее 65% рубежей текущего контроля с накоплением не менее 65% максимального рейтингового балла за каждый рубеж текущего контроля и положительное выполнение итогового практического задания с накоплением не менее 65% максимального рейтингового балла, установленного за итоговое практическое задание.

Невыполнение вышеуказанных условий является текущей академической задолженностью, которая должна быть ликвидирована обучающимся до контрольного мероприятия промежуточной аттестации.

Сведения о наличии у обучающихся текущей академической задолженности, сроках и порядке добора рейтинговых баллов для её ликвидации доводятся до обучающихся педагогическим работником.

В случае неликвидации текущей академической задолженности, педагогический работник обязан во время контрольного мероприятия промежуточной аттестации поставить обучающемуся 0 рейтинговых баллов. В этом случае ликвидация текущей академической задолженности возможна в периоды проведения повторной промежуточной аттестации.

4.2.3. Проведение промежуточной аттестации обучающихся по дисциплине (модулю) в соответствии с балльно-рейтинговой системой оценки успеваемости обучающегося

Промежуточная аттестация по дисциплине (модулю) проводится в соответствии с Положением о промежуточной аттестации обучающихся по основным профессиональным образовательным программам в Российском государственном социальном университете и Положением о балльно-рейтинговой системе оценки успеваемости обучающихся по основным профессиональным образовательным программам в Российском государственном социальном университете в действующей редакции.

На промежуточную аттестацию отводится 20 рейтинговых баллов.

Ответы обучающегося на контрольном мероприятии промежуточной аттестации оцениваются педагогическим работником по 20 - балльной шкале, а итоговая оценка по дисциплине (модулю) выставляется по пятибалльной системе для дифференцированного зачета.

Критерии выставления оценки определяются Положением о балльно-рейтинговой системе оценки успеваемости обучающихся по основным профессиональным образовательным программам высшего образования - программам бакалавриата, программам специалитета, программам магистратуры в Российском государственном социальном университете.

В процессе определения рубежного рейтинга обучающегося используется следующая шкала:

Рубежный рейтинг	Критерии оценки освоения обучающимся учебной дисциплины в ходе контрольных мероприятий промежуточной аттестации
19-20 рейтинговых баллов	обучающийся глубоко и прочно усвоил программный материал, исчерпывающе, последовательно, грамотно и логически стройно его излагает, тесно увязывает с задачами и будущей деятельностью, не затрудняется с ответом при видоизменении задания, свободно справляется с задачами и практическими заданиями, правильно обосновывает принятые решения, умеет самостоятельно обобщать и излагать материал, не допуская ошибок
16-18 рейтинговых баллов	обучающийся твердо знает программный материал, грамотно и по существу излагает его, не допуская существенных неточностей в ответе на вопрос, может правильно применять теоретические положения и владеет необходимыми умениями и навыками при выполнении практических заданий
13-15 рейтинговых баллов	обучающийся освоил основной материал, но не знает отдельных деталей, допускает неточности, недостаточно правильные формулировки, нарушает последовательность в изложении программного материала и испытывает затруднения в выполнении практических заданий
1-12 рейтинговых баллов	обучающийся не знает значительной части программного материала, допускает существенные ошибки, с большими затруднениями выполняет практические задания
0 рейтинговых баллов	не аттестован

4.3. Перечень заданий для проведения текущей и промежуточной оценки знаний, умений, навыков и (или) опыта деятельности, характеризующих этапы формирования компетенций

4.3.1. Оценочные материалы для проведения текущей аттестации и рубежного контроля, обучающихся по дисциплине (модулю)

Перечень вопросов рубежного контроля и текущей аттестации

№ п/п	Контролируемые разделы (темы), дисциплины	Код контролируемой компетенций	Форма рубежного контроля	Вопросы/задания рубежного контроля
1	Раздел 1. Социально-правовая и законодательные основы социальной работы с семьей и детьми	ПК-2	Эссе	<ol style="list-style-type: none"> 1. Социальные проблемы современной семьи и законодательство, направленное на их решение 2. Семья как социальный институт. 3. Семья как малая социальная группа. 4. Семья и общество: тенденции взаимодействия. 5. Эволюция развития форм семьи. 6. Жизненные циклы семьи: содержание: особенности, проблемы, пути решения. Признаки трансформации (кризиса) семьи в современном российском обществе. 7. Родительские директивы как источник семейных проблем 8. Семейное поведение. 9. Семейная политика государства: сущность и содержание. 10. Традиции и обычаи разных народов заключения брака. 11. Влияние социально-экономической ситуации на реализацию репродуктивной функции семьи. 12. Социальный портрет молодой семьи, ее структура и функции 13. Брак и семья в структуре ценностных ориентаций молодежи. 14. Проблемы адаптации молодоженов к условиям семейной жизни. 15. .Профессиональная компетентность специалиста по социальной работе с

				<p>семьей.</p> <p>16. Особенности социальной работы с семьями, где отсутствует один из родителей.</p> <p>17. Учреждения социального обслуживания семьи: их виды и специфика деятельности.</p> <p>18. Социологическое исследование семьи как способ реализации системного подхода</p> <p>19. Применение циклического подхода при изучении семейных бюджетов.</p> <p>20. Методы генеалогического изучения семьи.</p> <p>21. Методы изучения семейных биографий.</p> <p>22. Методика изучения совместимости потребностей супругов.</p> <p>23. Социологический подход к изучению взаимоотношений в семье.</p> <p>24. Брак и семья как объект социологического исследования.</p>
		ПК-3	Эссе	<p>1. Социальные проблемы современной семьи и законодательство, направленное на их решение</p> <p>2. Семья как социальный институт.</p> <p>3. Семья как малая социальная группа.</p> <p>4. Семья и общество: тенденции взаимодействия.</p> <p>5. Эволюция развития форм семьи.</p> <p>6. Жизненные циклы семьи: содержание: особенности, проблемы, пути решения. Признаки трансформации (кризиса) семьи в современном российском обществе.</p> <p>7. Родительские директивы как источник семейных проблем</p> <p>8. Семейное поведение.</p> <p>9. Семейная политика государства: сущность и содержание.</p> <p>10. Традиции и обычаи разных народов заключения брака.</p> <p>11. Влияние социально-экономической ситуации на реализацию репродуктивной функции семьи.</p> <p>12. Социальный портрет молодой семьи, ее структура и функции</p> <p>13. Брак и семья в структуре ценностных ориентаций молодежи.</p> <p>14. Проблемы адаптации молодоженов к условиям семейной жизни.</p>

				<ul style="list-style-type: none"> 15. Профессиональная компетентность специалиста по социальной работе с семьей. 16. Особенности социальной работы с семьями, где отсутствует один из родителей. 17. Учреждения социального обслуживания семьи: их виды и специфика деятельности. 18. Социологическое исследование семьи как способ реализации системного подхода 19. Применение циклического подхода при изучении семейных бюджетов. 20. Методы генеалогического изучения семьи. 21. Методы изучения семейных биографий. 22. Методика изучения совместимости потребностей супругов. 23. Социологический подход к изучению взаимоотношений в семье. 24. Брак и семья как объект социологического исследования.
2.	Раздел 2. Технологии социальной работы с разными типами семей.	ПК-2	Эссе	<ul style="list-style-type: none"> 1. Формы и технологии социальной поддержки неполных семей. 2. Формы и технологии социальной поддержки малообеспеченных семей. 3. Культура современной российской семьи. 4. Социальные риски современной молодой семьи.. 5. Многодетная семья как объект социальной работы. 6. Неполная семья как объект социальной работы. 7. Жесткое обращение с детьми как актуальная социальная проблема. 8. Малообеспеченная семья как объект социальной работы. 9. Семья, имеющая несовершеннолетних правонарушителей как объект социальной работы. 10. Семья как объект междисциплинарных исследований. 11. Внебрачная рождаемость как социальное явление. 12. Семья как субъект социальной работы. 13. Этнически смешанные и межнациональные браки. Семья в современной России. 14. Семья как клиент социальной службы 15. . Формы и технологии социальной поддержки многодетных семей. 16. Совершенствование законодательства в области государственной

				<p>семейной политики: проблемы, противоречия</p> <p>17. Российское законодательство о защите прав детей с ограниченными возможностями.</p> <p>18. Заключение брачного договора: полюсы и минусы.</p>
		ПК-3	Эссе	<p>1. Формы и технологии социальной поддержки неполных семей.</p> <p>2. Формы и технологии социальной поддержки малообеспеченных семей.</p> <p>3. Культура современной российской семьи.</p> <p>4. Социальные риски современной молодой семьи..</p> <p>5. Многодетная семья как объект социальной работы.</p> <p>6. Неполная семья как объект социальной работы.</p> <p>7. Жесткое обращение с детьми как актуальная социальная проблема.</p> <p>8. Малообеспеченная семья как объект социальной работы.</p> <p>9. Семья, имеющая несовершеннолетних правонарушителей как объект социальной работы.</p> <p>10. Семья как объект междисциплинарных исследований.</p> <p>11. Внебрачная рождаемость как социальное явление.</p> <p>12. Семья как субъект социальной работы.</p> <p>13. Этнически смешанные и межнациональные браки.</p> <p>Семья в современной России.</p> <p>14. Семья как клиент социальной службы</p> <p>15. . Формы и технологии социальной поддержки многодетных семей.</p> <p>16. Совершенствование законодательства в области государственной семейной политики: проблемы, противоречия</p> <p>17. Российское законодательство о защите прав детей с ограниченными возможностями.</p> <p>18. Заключение брачного договора: полюсы и минусы.</p>
3.	Раздел 3. Отечественный и зарубежный опыт	ПК-1	Эссе	<p>1. Социальная работа с семьей как профессиональная деятельность.</p> <p>2. Социальная работа с семьями социального риска. основные задачи и функции специалиста по социальной работе с семьей.</p> <p>3. Принципы деятельности специалиста по социальной работе с семьей.</p> <p>4. Причины образования неблагополучных семей.</p> <p>5. Виды неблагополучных семей.</p>

	социальной работы с семьей			<ul style="list-style-type: none"> 6. Критерии социальной незащищенности семей группы риска. 7. Причины девиантного поведения. 8. Основные теории возникновения девиантного поведения. 9. Особенности социальной диагностики ТЖС семей группы риска 10. Нормативная регламентация деятельности отдельных учреждений и категорий специалистов социальных служб; 11. Молодая семья как объект социальной политики 12. История социальной работы с семьей и детьми. 13. Молодая семья как объект социальной политики. 14. Работа с многодетной семьей в сельской местности. 15. Социальная политика государства в отношении семей с детьми инвалидами. 16. Технология социальной работы с семьями социального риска. 17. Методы социальной работы с семьей
--	----------------------------	--	--	---------------------------------------------------------------------------------------------------------------------------------------------------------------------------------------------------------------------------------------------------------------------------------------------------------------------------------------------------------------------------------------------------------------------------------------------------------------------------------------------------------------------------------------------------------------------------------------------------------------------------------------------------------------------------------------------------------------------------------------------------------------------------------------------------------------------------------------------------------------------------

4.3.2. Оценочные материалы для проведения промежуточной аттестации обучающихся по дисциплине (модулю)

Вопросы/задания для проведения промежуточной аттестации обучающихся по дисциплине (модулю)

Коды контролируемой компетенций	Вопросы /задания
ПК-1	<ol style="list-style-type: none">1. Основные задачи и принципы социальной политики РФ в отношении семьи и детей2. Механизмы реализации государственной семейной политики и политики детства.3. Структура государственных органов реализующих семейную политику. Основные задачи социальной защиты4. Структура органов осуществляющих социальное обслуживание семьи и детей. Типы социальных служб для семьи и детей.5. Структура региональных органов, осуществляющих социальное обслуживание семьи и детей Типы социальных служб для семьи и детей.6. Особенности региональной социальной политики в Российской Федерации7. Права детей и семей на социальное обслуживание в России.8. Социальная работа с семьей как профессиональная деятельность.9. Социальная работа с семьями социального риска.Основные задачи и функции специалиста по социальной работе с семьей. П10. Принципы деятельности специалиста по социальной работе с семьей.11. Формы социального обслуживания для детей, гарантированные законодательством России12. Причины образования неблагополучных семей.13. Проблемы семьи на современном этапе и пути решения с применением законодательства.14. Особенности региональной социальной политики в Российской Федерации в отношении детей сирот15. Виды неблагополучных семей.16. Критерии социальной незащищенности семей группы риска.17. Причины девиантного поведения.18. Основные теории возникновения девиантного поведения.19. Особенности социальной диагностики ТЖС семей группы риска20. Нормативная регламентация деятельности отдельных учреждений и категорий специалистов социальных служб;21. правовые акты, обеспечивающие защиту прав клиентов социальных служб;22. Региональные правовые акты регламентирующие деятельность специалиста по работе с семье и детьми

	<p>23. Международные и российские источники, защищающие права детей.</p> <p>24. Основные источники норм права, определяющие комплекс мер по социальной защите детей.</p> <p>25. Права детей в РФ. Нормативно-правовое обеспечение, регламентирующее деятельность специалиста по социальной работе с семьей и детьми.</p> <p>26. Субъекты и объекты правоотношений по вопросам детства.</p> <p>27. Организации осуществляющие защиту прав детей в РФ.</p> <p>28. Особенности региональной системы социальной защиты детей.</p> <p>29. Опекa, усыновление, приемная семья.</p> <p>30. Основные формы устройства детей-сирот.</p>
ПК-2	<p>Задача № 1</p> <p>27-летняя девушка не может самостоятельно передвигаться – только на коляске или с чьей-либо помощью. Девочка родилась физически здоровой, но с 10 лет начали проявляться симптомы атрофии мышц – усталость, слабость. Последние два года обучения в школе занималась дома. Надеялась на выздоровление, но информация о поставленном диагнозе и пожизненной инвалидности I группы стала сильной психологической травмой.</p> <ol style="list-style-type: none"> 1. Определите основную проблему. 2. Законодательная база, используемая 3. Определите основную проблему. 4. Законодательная база, используемая специалистом социальной работы в данном случае 5. Какие учреждения социального профиля могут помочь девушке? 6. Какие меры помощи можно использовать в данном случае? <p>Задача № 2</p> <p>Пожилая женщина была вынуждена уехать из Казахстана в Курганскую область. Женщина живет с семьей сына (сын, сноха, внук, мать снохи) в доме с частичными удобствами. Попытки получить какое-либо жилье были неудачны. Женщине 73 года, она чувствует себя лишней в семье, обузой детьми и внуками.</p> <ol style="list-style-type: none"> 1. Определите статус женщины. Какие права по законодательству имеет женщина? 2. Законодательная база, используемая специалистом социальной работы в данном случае для решения проблемы. 3. Перечислите основные учреждения, в которых может быть оказана помощь. 4. Какие меры могут быть приняты по отношению к женщине и членам ее семьи? <p>Задача № 3</p> <p>Женщина страдает системным заболеванием крови, признана инвалидом. Воспитывает двух детей одна (ей 32 года, дочери 5 лет, сыну 10 лет), работает воспитателем в детском саду. Денег на жизнь и на лечение не хватает, другой работы найти не может (пыталась не</p>

раз). Муж живет с другой семьей, никакой помощи не оказывает.

1. Определите социальные проблемы семьи.
2. Законодательная база, используемая специалистом социальной работы в данном случае для решения проблем семьи.
3. Какие варианты решения проблем Вы можете предложить?
4. Какие учреждения и организации должны быть задействованы в решении проблем этой семьи?
5. Учреждения:
 - Здравоохранения;
 - Социального обслуживания населения;
 - Судебные;
 - Бюро МСЭ.

Задача № 5

14-летний подросток ведет асоциальный образ жизни – не учится, не работает, злоупотребляет алкоголем, мешает соседям. Его мать также злоупотребляет алкоголем, не работает, воспитанием сына не занимается.

1. Назовите основные проблемы семьи
2. Законодательная база, используемая специалистом социальной работы в данном случае для решения проблемы
3. Какие учреждения могут помочь в разрешении проблем?
4. Какие специалисты должны быть задействованы?

Задача № 6

В Центр социального обслуживания населения обратился пенсионер 80-ти лет. Постоянно живет в семье сына. Жалуется на конфликты – из-за нехватки денег, свободной жилой площади, непонимания родственниками

1. Определите проблему клиента.
2. Нормативно-правовая база, используемая специалистом социальной работы в данном случае для решения проблем.
3. В какие учреждения может посоветовать обратиться клиенту сотрудник Центра социального обслуживания населения?
4. Какие для этого необходимы документы?

Задача № 7

Молодой человек 29-ти лет, проведя в учреждениях **пенитенциарной системы** 10 лет, вернулся домой – к пожилой матери, инвалиду I группы. Безуспешно пытается найти работу.

1. Каковы основные проблемы семьи?

	<ol style="list-style-type: none"> 2. Законодательная база, используемая специалистом социальной работы 3. данном случае для решения проблем членов семьи. 4. Куда может обратиться клиент? 5. Какую помощь может оказать специалист социальной работы? <p>Задача № 8</p> <p>Пожилая женщина (72 года) похоронила мужа, детей нет. Осталась одна в однокомнатной квартире, передвигается по квартире с трудом. Хочет жить в доме-интернате для престарелых и инвалидов.</p> <ol style="list-style-type: none"> 1. Имеет ли она на это право? 2. Законодательная база, используемая специалистом социальной работы в данном случае для решения вопроса. 3. Какие документы необходимы для помещения в дом-интернат для престарелых и инвалидов? 4. Перечислите основные права граждан, проживающих в стационарных учреждениях социального обслуживания.
ПК-3	<p>Задача № 1</p> <p>27-летняя девушка не может самостоятельно передвигаться – только на коляске или с чьей-либо помощью. Девочка родилась физически здоровой, но с 10 лет начали проявляться симптомы атрофии мышц – усталость, слабость. Последние два года обучения в школе занималась дома. Надеялась на выздоровление, но информация о поставленном диагнозе и пожизненной инвалидности I группы стала сильной психологической травмой.</p> <ol style="list-style-type: none"> 7. Определите основную проблему. 8. Законодательная база, используемая 9. Определите основную проблему. 10. Законодательная база, используемая специалистом социальной работы в данном случае 11. Какие учреждения социального профиля могут помочь девушке? 12. Какие меры помощи можно использовать в данном случае? <p>Задача № 2</p> <p>Пожилая женщина была вынуждена уехать из Казахстана в Курганскую область. Женщина живет с семьей сына (сын, сноха, внук, мать снохи) в доме с частичными удобствами. Попытки получить какое-либо жилье были неудачны. Женщине 73 года, она чувствует себя лишней в семье, обузой детьми и внуками.</p> <ol style="list-style-type: none"> 5. Определите статус женщины. Какие права по законодательству имеет женщина? 6. Законодательная база, используемая специалистом социальной работы в данном случае для решения проблемы. 7. Перечислите основные учреждения, в которых может быть оказана помощь.

8. Какие меры могут быть приняты по отношению к женщине и членам ее семьи?

Задача № 3

Женщина страдает системным заболеванием крови, признана инвалидом. Воспитывает двух детей одна (ей 32 года, дочери 5 лет, сыну 10 лет), работает воспитателем в детском саду. Денег на жизнь и на лечение не хватает, другой работы найти не может (пыталась не раз). Муж живет с другой семьей, никакой помощи не оказывает.

6. Определите социальные проблемы семьи.
7. Законодательная база, используемая специалистом социальной работы в данном случае для решения проблем семьи.
8. Какие варианты решения проблем Вы можете предложить?
9. Какие учреждения и организации должны быть задействованы в решении проблем этой семьи?
10. Учреждения:
 - Здравоохранения;
 - Социального обслуживания населения;
 - Судебные;
 - Бюро МСЭ.

Задача № 5

14-летний подросток ведет асоциальный образ жизни – не учится, не работает, злоупотребляет алкоголем, мешает соседям. Его мать также злоупотребляет алкоголем, не работает, воспитанием сына не занимается.

5. Назовите основные проблемы семьи
6. Законодательная база, используемая специалистом социальной работы в данном случае для решения проблемы
7. Какие учреждения могут помочь в разрешении проблем?
8. Какие специалисты должны быть задействованы?

Задача № 6

В Центр социального обслуживания населения обратился пенсионер 80-ти лет. Постоянно живет в семье сына. Жалуется на конфликты – из-за нехватки денег, свободной жилой площади, непонимания родственниками

1. Определите проблему клиента.
2. Нормативно-правовая база, используемая специалистом социальной работы в данном случае для решения проблем.
3. В какие учреждения может посоветовать обратиться клиенту сотрудник Центра социального обслуживания населения?

	<p>4. Какие для этого необходимы документы?</p> <p>Задача № 7</p> <p>Молодой человек 29-ти лет, проведя в учреждениях пенитенциарной системы 10 лет, вернулся домой – к пожилой матери, инвалиду I группы. Безуспешно пытается найти работу.</p> <ol style="list-style-type: none"> 6. Каковы основные проблемы семьи? 7. Законодательная база, используемая специалистом социальной работы 8. данном случае для решения проблем членов семьи. 9. Куда может обратиться клиент? 10. Какую помощь может оказать специалист социальной работы? <p>Задача № 8</p> <p>Пожилая женщина (72 года) похоронила мужа, детей нет. Осталась одна в однокомнатной квартире, передвигается по квартире с трудом. Хочет жить в доме-интернате для престарелых и инвалидов.</p> <ol style="list-style-type: none"> 5. Имеет ли она на это право? 6. Законодательная база, используемая специалистом социальной работы в данном случае для решения вопроса. 7. Какие документы необходимы для помещения в дом-интернат для престарелых и инвалидов? 8. Перечислите основные права граждан, проживающих в стационарных учреждениях социального обслуживания. <ol style="list-style-type: none"> 1.
--	----------------------------------------------------------------------------------------------------------------------------------------------------------------------------------------------------------------------------------------------------------------------------------------------------------------------------------------------------------------------------------------------------------------------------------------------------------------------------------------------------------------------------------------------------------------------------------------------------------------------------------------------------------------------------------------------------------------------------------------------------------------------------------------------------------------------------------------------------------------------------------------------------------------------------------------------------------------------------------------------------------------------------------------------------------------------------------------------------------------------------------------------------------------------------------------------------------------------------------------------------------------------------------------------------------------------------------

РАЗДЕЛ 5. УСЛОВИЯ РЕАЛИЗАЦИИ ДИСЦИПЛИНЫ (МОДУЛЯ)

5.1. Перечень основной и дополнительной учебной литературы для освоения дисциплины (модуля)

5.1.1. Основная литература

1. Маркевич, О. А. Технология библиотерапии в социальной работе с семьей : учебное пособие : [16+] / О. А. Маркевич ; Вологодский государственный университет. – Вологда : Вологодский государственный университет, 2020. – 86 с. – Режим доступа: по подписке. – URL: <https://biblioclub.ru/index.php?page=book&id=611250> (дата обращения: 19.04.2023). – Библиогр. в кн. – ISBN 978-5-87851-907-6. – Текст : электронный.

2. Кекки, Д. Экономика образования: человеческий капитал, семья и неравенство : учебник / Д. Кекки ; пер. с англ. под науч. ред. Н. А. Ранневой ; Российская академия народного хозяйства и государственной службы при Президенте Российской Федерации. – Москва : Дело, 2021. – 288 с. : ил. – (Академический учебник). – Режим доступа: по подписке. – URL: <https://biblioclub.ru/index.php?page=book&id=685745> (дата обращения: 19.04.2023). – Библиогр.: с. 257-274. – ISBN 978-5-85006-262-0. – Текст : электронный.

5.1.2. Дополнительная литература

1. Домрачева, Т. В. Социальная работа с семьей : учебное пособие : [16+] / Т. В. Домрачева ; Поволжский государственный технологический университет. – Йошкар-Ола : Поволжский государственный технологический университет, 2019. – 94 с. : табл. – Режим доступа: по подписке. – URL: <https://biblioclub.ru/index.php?page=book&id=570620> (дата обращения: 19.04.2023). – Библиогр.: с. 79-82. – ISBN 978-5-8158-2083-8. – Текст : электронный.

2. Ткаченко, И. В. Детско-родительские отношения в семье, воспитывающей ребёнка с ограниченными возможностями здоровья: феноменология, диагностика, психологическая помощь / И. В. Ткаченко, Е. В. Евдокимова ; Армавирский государственный педагогический университет. – 2-е изд. – Армавир : РИО АГПУ, 2019. – 187 с. : ил., табл. – Режим доступа: по подписке. – URL: <https://biblioclub.ru/index.php?page=book&id=567246> (дата обращения: 19.04.2023). – Библиогр.: с. 156-180. – Текст : электронный.

5.2 Перечень ресурсов информационно-коммуникационной сети «Интернет», необходимых для освоения дисциплины (модуля)

№ №	Название электронного ресурса	Описание электронного ресурса	Используемый для работы адрес
1.	ЭБС «Университетская библиотека онлайн»	Электронная библиотека, обеспечивающая доступ высших и средних учебных заведений, публичных библиотек и корпоративных пользователей к наиболее востребованным материалам по всем отраслям знаний от ведущих российских издательств	http://biblioclub.ru/
2.	Научная электронная библиотека eLIBRARY.ru	Крупнейший российский информационно-аналитический портал в области науки, технологии, медицины и образования, содержащий рефераты и полные тексты более 34 млн научных публикаций и патентов	http://elibrary.ru/
3.	Образовательная платформа Юрайт	Электронно-библиотечная система для ВУЗов, ССУЗов, обеспечивающая доступ к учебникам, учебной и методической литературе по различным дисциплинам.	https://urait.ru/
4.	База данных "EastView"	Полнотекстовая база данных периодических изданий	https://dlib.eastview.com
5.	Электронная библиотека "Grebennikon"	Библиотека предоставляет доступ более чем к 30 журналам, выпускаемых Издательским домом "Гребенников".	https://grebennikon.ru/

5.3 Методические указания для обучающихся по освоению дисциплины (модуля)

Освоение обучающимся дисциплины (модуля) предполагает изучение материалов дисциплины (модуля) на аудиторных занятиях и в ходе самостоятельной работы. Аудиторные занятия проходят в форме лекций, семинаров, практических и лабораторных занятий.

При подготовке к аудиторным занятиям необходимо помнить особенности каждой формы его проведения.

Подготовка к учебному занятию лекционного типа заключается в следующем.

С целью обеспечения успешного обучения обучающийся должен готовиться к лекции, поскольку она является важнейшей формой организации учебного процесса, поскольку:

- знакомит с новым учебным материалом;
- разъясняет учебные элементы, трудные для понимания;
- систематизирует учебный материал;

- ориентирует в учебном процессе.

С этой целью:

- внимательно прочитайте материал предыдущей лекции;
- ознакомьтесь с учебным материалом по учебнику и учебным пособиям с темой прочитанной лекции;
- внесите дополнения к полученным ранее знаниям по теме лекции на полях лекционной тетради;
- запишите возможные вопросы, которые вы зададите лектору на лекции по материалу изученной лекции;
- постарайтесь уяснить место изучаемой темы в своей подготовке;
- узнайте тему предстоящей лекции (по тематическому плану, по информации лектора) и запишите информацию, которой вы владеете по данному вопросу.

Подготовка к занятию семинарского типа

При подготовке и работе во время проведения лабораторных работ и занятий семинарского типа следует обратить внимание на следующие моменты: на процесс предварительной подготовки, на работу во время занятия, обработку полученных результатов, исправление полученных замечаний.

Предварительная подготовка к учебному занятию семинарского типа заключается в изучении теоретического материала в отведенное для самостоятельной работы время, ознакомление с инструктивными материалами с целью осознания задач лабораторной работы/практического занятия, техники безопасности при работе с приборами, веществами.

Работа во время проведения учебного занятия семинарского типа включает:

- консультирование студентов преподавателями и вспомогательным персоналом с целью предоставления исчерпывающей информации, необходимой для самостоятельного выполнения предложенных преподавателем задач, ознакомление с правилами техники безопасности при работе в лаборатории;
- самостоятельное выполнение заданий согласно обозначенной учебной программой тематики.

Подготовленная к сдаче на контроль и оценку работа сдается преподавателю. Форма отчетности может быть письменная, устная или две одновременно. Главным результатом в данном случае служит получение положительной оценки по каждой лабораторной работе/практическому занятию. Это является необходимым условием при проведении рубежного контроля и допуска к экзамену. При получении неудовлетворительных результатов обучающийся имеет право в дополнительное время пересдать преподавателю работу до проведения промежуточной аттестации.

5.4 Информационно-технологическое обеспечение образовательного процесса по дисциплины (модуля)

5.4.1. Средства информационных технологий

1. Персональные компьютеры;
2. Средства доступа в Интернет;
3. Проектор.

5.4.2. Лицензионное и свободно распространяемое программное обеспечение, в том числе отечественного производства:

1. Операционная система: Astra Linux SE
2. Пакет офисных программ: LibreOffice
3. Справочная система Консультант+
4. Okular или Acrobat Reader DC
5. Ark или 7-zip
6. User Gate
7. TrueConf (client)

**Указывается актуальное программное обеспечение, необходимое для освоения дисциплины (модуля).*

5.4.3. Информационные справочные системы и профессиональные базы данных

№ №	Название электронного ресурса	Описание электронного ресурса	Используемый для работы адрес
1.	ЭБС «Университетская библиотека онлайн»	Электронная библиотека, обеспечивающая доступ высших и средних учебных заведений, публичных библиотек и корпоративных пользователей к наиболее востребованным материалам по всем отраслям знаний от ведущих российских издательств	http://biblioclub.ru/
2.	Научная электронная библиотека eLIBRARY.ru	Крупнейший российский информационно-аналитический портал в области науки, технологии, медицины и образования, содержащий рефераты и полные тексты более 34 млн научных публикаций и патентов	http://elibrary.ru/
3.	Образовательная платформа Юрайт	Электронно-библиотечная система для ВУЗов, ССУЗов, обеспечивающая доступ к учебникам, учебной и методической литературе по различным дисциплинам.	https://urait.ru/
4.	База данных "EastView"	Полнотекстовая база данных периодических изданий	https://dlib.eastview.com
5.	Электронная библиотека "Grebennikon"	Библиотека предоставляет доступ более чем к 30 журналам, выпускаемых Издательским домом "Гребенников".	https://grebennikon.ru/

5.5. Материально-техническое обеспечение образовательного процесса по дисциплине (модулю)

Для изучения дисциплины (модуля) используются:

Учебная аудитория для занятий лекционного типа оснащена специализированной мебелью (стол для преподавателя, парты, стулья, доска для написания мелом); техническими средствами обучения (видеопроjectionное оборудование, средства звуковоспроизведения, экран и имеющие выход в сеть Интернет).

Учебная аудитория для занятий семинарского типа: оснащена специализированной мебелью (стол для преподавателя, парты, стулья, доска для написания мелом); техническими средствами обучения (видеопроjectionное оборудование, средства звуковоспроизведения, экран и имеющие выход в сеть Интернет),.

Помещения для самостоятельной работы обучающихся: оснащены специализированной мебелью (парты, стулья) техническими средствами обучения (персональные компьютеры с доступом в сеть интернет и обеспечением доступа в электронно-информационную среду университета, программным обеспечением).

5.6. Образовательные технологии

При реализации дисциплины (модуля) применяются различные образовательные технологии, в том числе технологии электронного обучения.

Освоение дисциплины (модуля) предусматривает использование в учебном процессе активных и интерактивных форм проведения учебных занятий в форме деловых и ролевых игр, разбора конкретных ситуаций в сочетании с внеаудиторной работой с целью формирования и развития **профессиональных** навыков обучающихся.

При освоении дисциплины (модуля) предусмотрено применением электронного обучения и дистанционных образовательных технологий.

Учебные часы дисциплины (модуля) предусматривают классическую контактную работу преподавателя с обучающимся в аудитории и контактную работу посредством электронной информационно-образовательной среды в синхронном и асинхронном режиме (вне аудитории) посредством применения возможностей компьютерных технологий (электронная почта, электронный учебник, тестирование, вебинар, видеофильм, презентация, форум и др.).

В рамках дисциплины (модуля) предусмотрены встречи с руководителями и работниками организаций, деятельность которых связана с *направленностью/ специализацией* реализуемой основной профессиональной образовательной программы.

ЛИСТ РЕГИСТРАЦИИ ИЗМЕНЕНИЙ

№ п/п	Содержание изменения	Реквизиты документа об утверждении изменения	Дата введения изменения
1.	Утверждена и введена в действие решением Ученого Совета факультета социальной работы на основании Федерального государственного образовательного стандарта высшего образования по направлению подготовки 39.03.02 Социальная работа (уровень бакалавриата), утвержденным приказом Министерства образования и науки Российской Федерации от 05.02.2018 г. № 76	Протокол заседания Ученого совета факультета социальной работы № 9 от 27 апреля 2022 года	01.09.2022
2.	Утверждена и введена в действие решением Ученого Совета факультета социальной работы на основании Федерального государственного образовательного стандарта высшего образования по направлению подготовки 39.03.02 Социальная работа (уровень бакалавриата), утвержденным приказом Министерства образования и науки Российской Федерации от 05.02.2018 г. № 76	Протокол заседания Ученого совета факультета № 10 от «27» марта 2023 года	__ . __ . ____
3.	*	Протокол заседания Ученого совета факультета № ____ от « ____ » ____ 20 ____ года	__ . __ . ____
4.	*	Протокол заседания Ученого совета факультета № ____ от « ____ » ____ 20 ____ года	__ . __ . ____



**МИНИСТЕРСТВО НАУКИ И ВЫСШЕГО ОБРАЗОВАНИЯ
РОССИЙСКОЙ ФЕДЕРАЦИИ**
**Филиал федерального государственного бюджетного
образовательного учреждения высшего образования
«РОССИЙСКИЙ ГОСУДАРСТВЕННЫЙ СОЦИАЛЬНЫЙ
УНИВЕРСИТЕТ» в г. Сочи Краснодарского края**



УТВЕРЖДАЮ
И.о. директора филиала РГСУ в
г. Сочи Краснодарского края
_____ З.А. Еремина
«18» августа 2023 г.

**РАБОЧАЯ ПРОГРАММА ДИСЦИПЛИНЫ (МОДУЛЯ)
«СОЦИАЛЬНАЯ РАБОТА С ПОЖИЛЫМИ ЛЮДЬМИ»**

Направление подготовки
39.03.02 "Социальная работа"

Направленность
«Социальная работа в различных сферах жизнедеятельности»

**ОБРАЗОВАТЕЛЬНАЯ ПРОГРАММА ВЫСШЕГО ОБРАЗОВАНИЯ - ПРОГРАММА
БАКАЛАВРИАТА**

Форма обучения
очно-заочная

Сочи 2023 г.

СОДЕРЖАНИЕ

РАЗДЕЛ 1. ПАСПОРТ РАБОЧЕЙ ПРОГРАММЫ ДИСЦИПЛИНЫ (МОДУЛЯ)	4
1.1 Цель и задачи дисциплины (модуля)	4
1.2 Планируемые результаты обучения по дисциплине (модулю) в рамках планируемых результатов освоения основной профессиональной образовательной программы высшего образования – программы бакалавриата/магистратуры/специалитета соотнесенные с установленными индикаторами достижения компетенций	4
РАЗДЕЛ 2. СТРУКТУРА И СОДЕРЖАНИЕ ДИСЦИПЛИНЫ (МОДУЛЯ)	7
2.1 Объем дисциплины (модуля), включая контактную работу обучающегося с педагогическими работниками и самостоятельную работу обучающегося	7
2.2. Учебно-тематический план дисциплины (модуля)	8
2.3. Содержание дисциплины (модуля)	9
Составьте профессиограмму специалиста по работе с пожилыми гражданами	16
РАЗДЕЛ 3. УЧЕБНО-МЕТОДИЧЕСКОЕ ОБЕСПЕЧЕНИЕ САМОСТОЯТЕЛЬНОЙ РАБОТЫ ОБУЧАЮЩИХСЯ ПО ДИСЦИПЛИНЕ (МОДУЛЮ)	16
3.1. Виды самостоятельной работы обучающихся по дисциплине (модулю)	16
3.2. Задания для самостоятельной работы	17
3.3. Методические указания к самостоятельной работе по дисциплине (модулю)	20
РАЗДЕЛ 4. ОЦЕНОЧНЫЕ МАТЕРИАЛЫ ПО ДИСЦИПЛИНЕ (МОДУЛЮ)	21
4.1. Форма промежуточной аттестации обучающегося по дисциплине (модулю)	21
4.2. Оценочные материалы, определяющие процедуры оценивания знаний, умений, навыков и (или) опыта деятельности, характеризующих этапы формирования компетенций.....	22
4.2.1. Организационные основы применения балльно-рейтинговой системы оценки успеваемости обучающихся по дисциплине (модулю).....	22
4.2.2. Проведение текущего контроля успеваемости обучающихся по дисциплине (модулю) в соответствии с балльно-рейтинговой системой оценки успеваемости обучающегося.....	22
4.2.3. Проведение промежуточной аттестации обучающихся по дисциплине (модулю) в соответствии с балльно-рейтинговой системой оценки успеваемости обучающегося.....	23
4.3. Перечень заданий для проведения текущей и промежуточной оценки знаний, умений, навыков и (или) опыта деятельности, характеризующих этапы формирования компетенций.....	25
4.3.1. Оценочные материалы для проведения текущей аттестации и рубежного контроля, обучающихся по дисциплине (модулю).....	25
4.3.2. Оценочные материалы для проведения промежуточной аттестации обучающихся по дисциплине (модулю)	28
РАЗДЕЛ 5. УСЛОВИЯ РЕАЛИЗАЦИИ ДИСЦИПЛИНЫ (МОДУЛЯ)	31
5.1. Перечень основной и дополнительной учебной литературы для освоения дисциплины (модуля) ..	31
5.2 Перечень ресурсов информационно-коммуникационной сети «Интернет», необходимых для освоения дисциплины (модуля)	32
5.3 Методические указания для обучающихся по освоению дисциплины (модуля).....	32
5.4 Информационно-технологическое обеспечение образовательного процесса по дисциплины (модуля)	34
5.4.1. Средства информационных технологий	34
5.4.2. Лицензионное и свободно распространяемое программное обеспечение, в том числе отечественного производства:	34
5.4.3. Информационные справочные системы и профессиональные базы данных	34
5.5. Материально-техническое обеспечение образовательного процесса по дисциплине (модулю).....	34
5.6. Образовательные технологии	35
ЛИСТ РЕГИСТРАЦИИ ИЗМЕНЕНИЙ	36

Рабочая программа дисциплины (модуля) «Социальная работа с пожилыми людьми» в области социальной работы» разработана на основании федерального государственного образовательного стандарта высшего образования – *бакалавриата* по направлению подготовки 39.03.02 «Социальная работа», утвержденного приказом Министерства образования и науки Российской Федерации от 05.02.2018г № 76, учебного плана по основной профессиональной образовательной программе высшего образования - программы *бакалавриата* по направлению подготовки 39.03.02 «Социальная работа» (далее – «ОПОП»).

Рабочая программа дисциплины (модуля) «Введение в профессиональную деятельность в области социальной работы » разработана рабочей группой в составе: доцентом факультета политических и социальных технологий, к.и.н., доцент Алиевой З.К.

Рабочая программа дисциплины (модуля) обсуждена и утверждена на заседании кафедры/ факультета общественно-социальных институтов и социальной работы
(наименование факультета)

Протокол № 10 от «27» марта 2023 года

Заведующий кафедрой
д-р экон. наук, профессор



Е.Ш. Гонтмахер

(подпись)

Рабочая программа дисциплины (модуля) рекомендована к утверждению представителями организаций-работодателей :

Директор ГБУ ТЦСО «Таганский»
г.Москвы



В.Н. Каменских

(подпись)

ГБУ ТЦСО «Царицынский»
г. Москвы, заместитель директора



О.С. Шмакова

(подпись)

РАЗДЕЛ 1. ПАСПОРТ РАБОЧЕЙ ПРОГРАММЫ ДИСЦИПЛИНЫ (МОДУЛЯ)

1.1 Цель и задачи дисциплины (модуля)

Цель дисциплины «Социальная работа с пожилыми людьми» заключается в формировании успешной адаптации студентов-первокурсников к вузовской жизни, формированию у них интереса к избранной профессии, получению первоначальных знаний о сущности и специфике профессиональной деятельности в области социальной работы, созданию установки на овладение соответствующими глубокими теоретическими знаниями и профессиональными умениями и навыками, а так же в получении обучающимися знаний теоретических и практических подходов, технологий и методов социальной работы, соотносенных с общими целями ФГОС ВО «бакалавриат» по направлению подготовки 39.03.02 Социальная работа, с последующим применением навыков на практике, а также применением методов социальной работы в научно-исследовательской и профессиональной деятельности.

Задачи дисциплины (модуля):

1. познакомиться с теоретическими проблемами социальной работы с пожилыми людьми;
2. выявить основные социальные проблемы пожилых людей;
3. изучить основы социальной политики по отношению к пожилым людям;
4. изучить основные направления социальной защиты пожилых граждан;
5. изучить систему технологий социальной работы с пожилыми людьми;
6. изучить деятельность различных организаций социального обслуживания и познакомиться с опытом практической социальной работы с пожилыми людьми.

1.2 Планируемые результаты обучения по дисциплине (модулю) в рамках планируемых результатов освоения основной профессиональной образовательной программы высшего образования – программы бакалавриата/магистратуры/специалитета соотносенные с установленными индикаторами достижения компетенций

Процесс освоения дисциплины направлен на формирование у обучающихся следующих универсальных, общепрофессиональных и профессиональных компетенций: ПК-1, ПК-2, ПК-3 в соответствии с основной профессиональной образовательной программой высшего образования – программой бакалавриата по направлению подготовки 39.03.02 «Социальная работа».

В результате освоения дисциплины (модуля) обучающийся должен демонстрировать следующие результаты:

Процесс освоения дисциплины направлен на формирование у обучающихся следующих универсальных, общепрофессиональных и профессиональных компетенций: ПК-1, ПК-2, ПК-3, в соответствии с основной профессиональной образовательной программой высшего образования – программой бакалавриата по направлению подготовки 39.03.02 «Социальная работа».

В результате освоения дисциплины (модуля) обучающийся должен демонстрировать следующие результаты:

Категория компетенций (при наличии)	Код компетенции Формулировка компетенции	Код и наименование индикатора достижения компетенции	Результаты обучения
Профессиональные	ПК -1 Способен к проведению	ПК-1.1. Применяет методы диагностики причин, ухудшающих условия жизнедеятельности	Знать: методы выявления и оценки обстоятельств, которые ухудшают или могут ухудшить

	<p>оценки обстоятельств, которые ухудшают или могут ухудшить условия жизнедеятельности граждан, определению индивидуальных потребностей граждан в предоставлении социальных услуг, социального сопровождения, мер социальной поддержки и государственной социальной помощи</p>	<p>граждан; ПК-1.2. Использует комплексные подходы к оценке потребностей граждан в предоставлении социальных услуг, социального сопровождения, мер социальной поддержки и государственной социальной помощи.</p>	<p>условия жизнедеятельности граждан, определению индивидуальных потребностей граждан в предоставлении социальных услуг, социального сопровождения, мер социальной поддержки и государственной социальной помощи. Уметь: применять методы и давать оценку обстоятельств, которые ухудшают или могут ухудшить условия жизнедеятельности граждан, определению индивидуальных потребностей граждан в предоставлении социальных услуг, социального сопровождения, мер социальной поддержки и государственной социальной помощи. Владеть: первичными навыками применения методов и оценки обстоятельств, которые ухудшают или могут ухудшить условия жизнедеятельности граждан, определению индивидуальных потребностей граждан в предоставлении социальных услуг, социального сопровождения, мер социальной поддержки и государственной социальной помощи.</p>
--	--------------------------------------------------------------------------------------------------------------------------------------------------------------------------------------------------------------------------------------------------------------------------------	------------------------------------------------------------------------------------------------------------------------------------------------------------------------------------------------------------------	------------------------------------------------------------------------------------------------------------------------------------------------------------------------------------------------------------------------------------------------------------------------------------------------------------------------------------------------------------------------------------------------------------------------------------------------------------------------------------------------------------------------------------------------------------------------------------------------------------------------------------------------------------------------------------------------------------------------------------------------------------------------------------------------------------------------------------------------------------

<p>Профессиональные</p>	<p>ПК-2</p> <p>Способен к планированию деятельности по предоставлению социальных услуг, социального сопровождения, мер социальной поддержки и государственной социальной помощи, а так же профилактике обстоятельств, обуславливающих их нуждаемость в социальном обслуживании</p>	<p>ПК-2.1. Составляет план по предоставлению социальных услуг, социального сопровождения, мер социальной поддержки и государственной социальной помощи</p> <p>ПК-2.2. Составляет план профилактики обстоятельств, обуславливающих нуждаемость в социальном обслуживании</p> <p>ПК-2.3. Определяет технологии, формы и методы работы при предоставлении социальных услуг, социального сопровождения, мер социальной поддержки и государственной социальной помощи, а также профилактике обстоятельств, обуславливающих нуждаемость в социальном обслуживании;</p> <p>ПК-2.4. Оформляет документацию, необходимую для предоставления мер социальной защиты.</p>	<p>Знать: основные понятия и категории социальной инновационной деятельности в социальной работе</p> <p>Уметь: обобщать и систематизировать информацию о возможностях инновационных изменений сложившейся практики социальной работы</p>
<p>Профессиональные</p>	<p>ПК-3</p> <p>Способен к реализации деятельности по предоставлению социальных услуг, социального сопровождения, мер социальной поддержки и государственной социальной помощи, а также профилактике</p>	<p>ПК-3.1.</p> <p>Применяет законодательные и другие нормативные правовые акты федерального и регионального уровней для предоставления социальных услуг, социального сопровождения, мер социальной поддержки, государственной социальной помощи;</p>	<p>Знать: основы деятельности по предоставлению социальных услуг, социального сопровождения, мер социальной поддержки и государственной социальной помощи, а так же профилактике обстоятельств, обуславливающих нуждаемость в социальном</p>

	<p>обстоятельств, обуславливающих их нуждаемость в социальном обслуживании.</p>	<p>ПК-3.2. Применяет современные технологии социальной работы, направленные на обеспечение прав человека в сфере социальной защиты и профилактику обстоятельств, обуславливающих нуждаемость в социальном обслуживании. ПК-3.3. Взаимодействует с другими специалистами, учреждениями, организациями и сообществами в процессе реализации мер социальной защиты граждан.</p>	<p>обслуживании Уметь: реализовывать основы деятельности по предоставлению социальных услуг, социального сопровождения, мер социальной поддержки и государственной социальной помощи, а так же профилактике обстоятельств, обуславливающих нуждаемость в социальном обслуживании Владеть: первичными навыками реализации основ деятельности по предоставлению социальных услуг, социального сопровождения, мер социальной поддержки и государственной социальной помощи, а так же профилактике обстоятельств, обуславливающих нуждаемость в социальном обслуживании</p>
--	---------------------------------------------------------------------------------	--------------------------------------------------------------------------------------------------------------------------------------------------------------------------------------------------------------------------------------------------------------------------------------------------------------------------------------------------------------------------------------------------------	---------------------------------------------------------------------------------------------------------------------------------------------------------------------------------------------------------------------------------------------------------------------------------------------------------------------------------------------------------------------------------------------------------------------------------------------------------------------------------------------------------------------------------------------------------------------------------------------------

РАЗДЕЛ 2. СТРУКТУРА И СОДЕРЖАНИЕ ДИСЦИПЛИНЫ (МОДУЛЯ)

2.1 Объем дисциплины (модуля), включая контактную работу обучающегося с педагогическими работниками и самостоятельную работу обучающегося

Общая трудоемкость дисциплины (модуля) составляет 2 зачетные единицы.

Очно-заочная форма обучения

Вид учебной работы	Всего часов	Семестры				
		1	2	3	4	5
Контактная работа обучающихся с педагогическими работниками						
Лекционные занятия	12					12

<i>из них: в форме практической подготовки</i>						
Практические занятия	12					12
<i>из них: в форме практической подготовки</i>						
Лабораторные занятия						
<i>из них: в форме практической подготовки</i>						
Консультации / Иная контактная работа						
<i>из них: в форме практической подготовки</i>						
Самостоятельная работа обучающихся	39					39
Контроль промежуточной аттестации	9					9
Форма промежуточной аттестации						
ОБЪЕМ ДИСЦИПЛИНЫ (МОДУЛЯ) В ЧАСАХ	72					72

2.2. Учебно-тематический план дисциплины (модуля)

Очно-заочной формы обучения

Раздел, тема	Виды учебной работы, академических часов									
	Всего	Самостоятельная работа	Контактная работа обучающихся с педагогическими работниками							
			Всего	Лекционные занятия <i>из них: в форме практической подготовки</i>	Практические занятия <i>из них: в форме практической подготовки</i>	Лабораторные занятия <i>из них: в форме практической подготовки</i>	Консультации <i>из них: в форме практической подготовки</i>			
Модуль 1 (Семестр 5)										
Раздел 1.1 Социальная работа как феномен современного мира	32	20		6		6				

Раздел, тема	Виды учебной работы, академических часов									
	Всего	Самостоятельная работа	Контактная работа обучающихся с педагогическими работниками							
			Всего	Лекционные занятия <i>из них: в форме практической подготовки</i>	Практические занятия <i>из них: в форме практической подготовки</i>	Лабораторные занятия <i>из них: в форме практической подготовки</i>	Консультации <i>из них: в форме практической подготовки</i>			
Раздел 1.2. Подготовка к профессиональной деятельности в системе профессионального социального образования.	31	19	6	6						
Контроль промежуточной аттестации (час)	9									
Общий объем, часов	72	39	12	12					9	
Форма промежуточной аттестации (указать)	<i>зачет</i>									

2.3. Содержание дисциплины (модуля)

РАЗДЕЛ 1. СОЦИАЛЬНАЯ ПОЛИТИКА В ОТНОШЕНИИ ГРАЖДАН СТАРШЕГО ПОКОЛЕНИЯ

Цель: ознакомиться с современными концепциями старости и старения, изучить социальные проблемы пожилых в современном обществе, проанализировать цели и задачи социальной политики по отношению к пожилым людям.

Перечень изучаемых элементов содержания: концепции старости и старения, глобальные и региональные проблемы старения, социальные проблемы пожилых людей, основы социальной политики по отношению к пожилым людям.

Тема 1.1. Концепции старости и старения в современной научной литературе

Вопросы для самоподготовки:

1. Изучить статистические и демографические данные по проблемам старения в России и в мире.
2. Проанализировать статистические и демографические данные о динамике численности и структуре социально-возрастной группы пожилых граждан в современной России.
3. Ознакомиться с современными зарубежными концепциями старости и старения.
4. Изучить российские концепции старости и старения.

Тема 1.2. Основные социальные проблемы пожилых людей

Вопросы для самоподготовки:

1. Систематизировать материально-финансовые, социальные, медико-социальные и социокультурные проблемы пожилых людей.
2. Выявить особенности социального статуса и положения лиц старшего поколения в современной России.
3. Выявить социально-психологические проблемы, связанные с межпоколенческими отношениями в обществе и в семье.

Тема 1.3. Социальная политика по отношению к пожилым людям в современной России

Вопросы для самоподготовки:

1. Проанализировать основные документы государственной политики по отношению к пожилым гражданам
2. Изучить особенности формирования социальной политики по отношению к гражданам старшего поколения.
3. Выявить основные положения концепции активной и здоровой старости и ее отражение в нормативно-правовых документах современной России.
4. Изучить проблемы трудоустройства, занятости и образования пожилых людей в России и за рубежом.

ПРАКТИЧЕСКОЕ ЗАДАНИЕ К РАЗДЕЛУ 1

Форма практического задания: эссе по проблемам старости и старения; реферат; аналитическая записка по материалам статистических и демографических данных в России и за рубежом, учебная дискуссия.

Примерный перечень тем эссе к разделу 1:

1. Старость и старение, как мы их понимаем?
2. Образ пожилого человек в современном обществе.
3. Реальности и стереотипы в восприятии пожилых людей.
4. Эйджизм как форма дискриминации пожилых.
5. Можно ли сказать, что современное общество жестоко по отношению к пожилым?
6. Старость в обществе и в семье.
7. Межпоколенческие отношения в обществе как основа преемственности социума.
8. Межпоколенческие отношения в семье: возможно ли взаимопонимание?
9. Старики и дети в одной семье: сосуществование или совместная жизнь?
10. Какой мне хотелось бы видеть собственную старость?

Примерный перечень тем рефератов и докладов с презентацией к разделу 1:

1. Старение населения в современном мире как вызов обществу: причины, проявления, пути решения проблем.
2. Особенности социально-демографических характеристик старости в России и за рубежом.

3. Социальные проблемы пожилых как система: взаимосвязи социально-медицинских, социально-экономических и социокультурных проблем.
4. Концепции старости в зарубежной научной литературе.
5. Историко-культурные истоки отношения к старости у народов России.
6. Концепции старости и старения в российской научной литературе.
7. Концепция «конфликта поколений» и ее проявление в теории и на практике.
8. Концепция активного здорового долголетия как перспективная модель и основа для социальной политики по отношению к пожилым людям.
9. Активное долголетие как концепция и возможная реальность: разработка, барьеры в реализации, условия успеха.
10. Социальная стабильность и преемственность как основа устойчивого социально-экономического развития: роль старшего поколения.
11. Преемственность в семье: условия достижения гармоничных отношений в многопоколенной семье.
12. Многопоколенная семья: ушла ли она в прошлое?
13. Условия счастливой старости.
14. Социальная политика по отношению к пожилым в современной России.
15. Трудоустройство и занятость в пожилом возрасте.
16. Проблемы занятости пожилых: перспектива роста или тормоз на пути социального прогресса общества?
17. Пожилые и молодые на рынке труда: конфликт интересов, сосуществование или взаимная заинтересованность?
18. Национальный проект «Демография»: цели и задачи по отношению к пожилым людям.
19. Нормативно-правовые акты по социальной защите и социальному обслуживанию населения.
20. Роль социальной политики по отношению к пожилым гражданам в повышении благосостояния общества

Подготовьтесь к проведению учебной дискуссии по темам раздела 2 (темы на выбор):

- «Кого следует поддерживать в современном обществе в первую очередь: пожилых людей или молодых? Возможны ли гармоничные подходы?»
- «Вытесняют ли старики молодежь в социальной поддержке государства?»
- «Старость и старение: стереотипы и реальности?»
- «Сможет ли современная молодежь обеспечить себе активную здоровую старость?»

РУБЕЖНЫЙ КОНТРОЛЬ К РАЗДЕЛУ 1: форма рубежного контроля – выполнение кейс-задания:

1. Сравните понятия «Старость» и «Старение», покажите разницу в понятиях, проанализируйте старые и новые подходы к определению возрастных границ старости.
2. Проведите опрос пожилых людей (3-5 женщин и 3-5 мужчин) на тему: какие проблемы волнуют их больше всего в их собственном социальном положении? Представьте вопросы интервью и их обоснование. Проведите анализ ответов.
3. Представьте свою концепцию активной старости. Каким именно пожилым человеком Вы хотели бы стать и что намерены делать для этого сейчас?
4. Составьте таблицу на тему «Проблемы пожилых людей и пути решения»:

н/п	Проблема	Пути ее решения
1.		

5. Подготовьте эссе о пожилых людях в Вашей семье (какого они возраста, чем занимаются, какими мерами социальной помощи и поддержки пользуются, какую позицию занимают в

семье, как складываются межпоколенные отношения в Вашей семье, хотели бы Вы повторить судьбу своих предков?)

РАЗДЕЛ 2. ОСНОВЫ СОЦИАЛЬНОЙ ЗАЩИТЫ И СОЦИАЛЬНОГО ОБСЛУЖИВАНИЯ ПОЖИЛЫХ ЛЮДЕЙ

Цель: изучить формы и методы социальной защиты, социальной помощи и поддержки пожилых людей, технологии социальной работы и социального обслуживания граждан старшего поколения.

Перечень изучаемых элементов содержания: социальная защита пожилых людей, формы и методы социальной поддержки, социальной помощи и социального обеспечения, развитие системы пенсионного страхования, технологии социальной работы с пожилыми гражданами, социальное обслуживание пожилых в России на современной этапе.

Тема 2.1. Социальная защита пожилых граждан

Вопросы для самоподготовки:

1. Изучите основы социальной защиты пожилых людей: цели, задачи, структуру, основные направления.
2. Проанализируйте содержание и роль системы социального страхования и пенсионного обеспечения как основы социальной защиты пожилых граждан.
3. Выявите наиболее значимые проблемы в развитии пенсионной системы, барьеры и риски и пути их преодоления.
4. Изучите различные виды выплат, пособий, льгот и компенсаций, направленных на повышение социальной защищенности и социального благополучия граждан старшего поколения.
5. Проанализируйте содержание 178-ФЗ «О государственной социальной помощи» (1999 г.) как основу социальной помощи и поддержки пожилых людей.

Тема 2.2. Технологии социальной работы с пожилыми людьми

Вопросы для самоподготовки:

1. Выявите базовые технологии социальной работы, необходимые в работе с пожилыми людьми и особенности их применения
2. Покажите значение, место и роль традиционных и инновационных технологий в социальной работе с пожилыми людьми.
3. Выделите технологии социальной работы, направленные на повышение самостоятельности (автономности) пожилых людей, использование их внутренних и социальных ресурсов.
4. Выявите технологии социальной работы с пожилыми людьми, основанные на реализации социального партнерства.

Тема 2.3. Организация социальной работы с пожилыми гражданами. Основные субъекты.

Вопросы для самоподготовки:

1. Изучите основные субъекты с организации социальной работы с пожилыми людьми. Покажите организационные основы их деятельности.
2. Расскажите о деятельности муниципальных организаций социального обслуживания пожилых людей (формы, виды и направленность деятельности).
3. Изучите организацию деятельности одной из социально ориентированных некоммерческих организаций, направленных на работу с пожилыми гражданами.

4. Изучите возможности межведомственного взаимодействия в социальной работе с пожилыми людьми и условия их реализации.

5. Изучите коммуникативные технологии в деятельности организаций социального обслуживания

Тема 2.4. Практический опыт социальной работы с пожилыми людьми: российская и зарубежная практика.

Вопросы для самоподготовки:

1. Изучите 442-ФЗ «Об основах социального обслуживания граждан РФ» (2013 г.), выделите организационные вопросы в предоставлении социальных услуг гражданам.
2. Изучите опыт деятельности организации социального обслуживания (на конкретном примере).
3. Проанализируйте практический опыт деятельности одной из социально ориентированных некоммерческих организаций, направленных на работу с пожилыми гражданами.
4. Выявите потенциал общественных организаций в работе с пожилыми людьми.
5. Изучите зарубежный опыт в социальной работе с пожилыми людьми. Проведите сравнение с российским опытом

Тема 2.5. Цели и задачи подготовки кадров для работы с пожилыми людьми

Вопросы для самоподготовки:

1. Изучите основы социального образования в части подготовки кадров к работе с пожилыми людьми (содержание и состав учебных предметов, методы преподавания).
2. Расскажите об организации учебного процесса и возможности повышения его практикоориентированности.
3. Проанализируйте личностные и социально-психологические особенности подготовки кадров к работе с пожилыми людьми.
4. Покажите роль этических оснований в подготовке кадров для работы с пожилыми людьми.
5. Расскажите о системе повышения квалификации и системе непрерывного профессионального образования «через всю жизнь» (lif Long Learning)/

ПРАКТИЧЕСКОЕ ЗАДАНИЕ К РАЗДЕЛУ 2.

Форма практического задания: реферат; доклад с презентацией.

Примерный перечень тем рефератов к разделу 2:

1. Социальная защита пожилых граждан как основа их социального благополучия.
2. Объекты и субъекты в социальной защите граждан пожилого возраста.
3. Основы социальной защиты пожилых людей: цели, задачи, структура, основные направления.
4. Система социального страхования и пенсионного обеспечения как основа социальной защиты пожилых граждан.
5. Пенсионная реформа в современной России: концепции, реализация, барьеры и пути их преодоления.
6. Повышение пенсионного возраста в современных условиях России и его влияние на социальное положение пожилых людей.
7. Пенсионная система в России и за рубежом: сравнительно-исторический анализ.
8. Меры социальной помощи и поддержки пожилых людей как составная часть социальной защиты пожилых людей.
9. Базовые технологии социальной работы, необходимые в работе с пожилыми людьми и особенности их применения.
10. Традиционные и инновационные технологии в социальной работе с пожилыми людьми.

11. Необходимость разработки и внедрения инновационных технологий для повышения эффективности социальной работы с пожилыми людьми.
12. Социальные технологии выявления и использования ресурсного потенциала пожилого человека.
13. Использование ресурсного потенциала социальной среды в адаптации и социальной реабилитации пожилых людей.
14. Семья в системе социальной реабилитации и адаптации пожилого человека к меняющимся социальным реалиям.
15. Технологии социальной работы с неработающими пенсионерами: цели, задачи, формы, методы.
16. Технологии социальной работы с работающими пенсионерами: цели, задачи, формы, методы.
17. Содействие занятости и трудоустройству как технология работы с пожилыми гражданами.
18. Технологии подготовки будущих пенсионеров к выходу на пенсию.
19. Индивидуальные и групповые технологии в социальной работе с пожилыми людьми.
20. Технологии взаимопомощи в социальной реабилитации и адаптации пожилых людей.
21. Ментальные заболевания в старческом возрасте и технологии их профилактики.
22. Здоровый образ жизни как основа активного долголетия и профилактика заболеваний в пожилом возрасте.
23. Активный досуг и технологии социокультурной адаптации пожилых людей.
24. Образование для пожилых людей как социальная технология повышения их благополучия. Университеты «серебряного возраста».
25. Социальный туризм как технология социальной работы.
26. Коммуникативные и IT-технологии в социальном благополучии пожилых людей.
27. Роль волонтеров в социальной работе с пожилыми людьми. Подготовка к волонтерской деятельности.
28. Технологии социальной работы при обслуживании пожилых граждан на дому.
29. Технологии социальной работе в полустационарном обслуживании пожилых граждан.
30. Стационарные социальные учреждения для пожилых граждан: цели, задачи, функции, виды, условия деятельности.
31. Основные субъекты с организации социальной работы с пожилыми людьми: организационные основы их деятельности.
32. Система муниципальных организаций социального обслуживания как организационная основа в социальной работе с пожилыми людьми.
33. Социально-ориентированные некоммерческие организации и их роль в социальном обслуживании граждан старшего поколения.
34. Потенциал общественных организаций (профессиональных, ветеранских, общественно-политических и патриотических, конфессиональных) в социальной работе с пожилыми гражданами.
35. Потенциал организаций здравоохранения и системы образования в социальной помощи пожилым гражданам: способы взаимодействия.
36. Государственно-частное партнерство в решении проблем пожилых людей.
37. Опыт практической деятельности организации социального обслуживания по работе с гражданами старшего возраста (на конкретном примере).
38. Практический опыт деятельности одной из социально ориентированных некоммерческих организаций, направленных на работу с пожилыми гражданами.

39. Основные направления деятельности организаций социального обслуживания в работе с пожилыми людьми.
40. Зарубежный опыт социальной работы с пожилыми людьми (на примере одной из стран или на примере одной из проблем пожилых людей).
41. Цели, задачи и особенности подготовки кадров для социальной работы с пожилыми людьми.
42. Практикоориентированное социальное образование в современном высшем образовании: значение в современных условиях и условия его реализации.
43. Профессионально-личностные черты специалиста по социальной работе: особенности в работе с пожилыми людьми.
44. Профстандарты специалистов в социальной сфере и этические основы в подготовке кадров для работы с пожилыми людьми.
45. Система непрерывного профессионального образования: структура, цели, задачи, объективная необходимость в современных условиях.
46. Международные контакты в социальном образовании и их роль в повышении качества подготовки кадров для работы с пожилыми людьми.

Практические задания к разделу 2:

- проанализируйте нормативно-правовые источники по социальной защите граждан старшего поколения и составьте таблицу льгот, пособий, выплат и компенсаций, адресованных гражданам старшего возраста с указанием источника информации и условий предоставления;
- составьте профессиограмму специалиста по работе с пожилыми гражданами.

Подготовьтесь к проведению учебной дискуссии (темы на выбор):

- «Какие технологии социальной работы с пожилыми наиболее эффективны: активные или пассивные?»
- «Иждивенчество среди получателей услуг старшего возраста: насколько велико и возможно ли его преодоление?»
- «Здоровый образ жизни в старости: утопия или реальность?»
- «Имиджевые технологии в работе с пожилыми людьми и их окружением: внешние декорации или изменение образа жизни?»

РУБЕЖНЫЙ КОНТРОЛЬ К РАЗДЕЛУ 2: форма рубежного контроля – выполнение кейс-заданий:

1. Составьте перечень основных нормативно-правовых актов, направленных на поддержку граждан старшего поколения (с указанием даты их принятия и последних внесенных изменений).
2. Составьте таблицу льгот, пособий, выплат и компенсаций, адресованных гражданам старшего возраста с указанием источника информации и условий предоставления.
3. Проанализируйте последние меры Правительства РФ в отношении пожилых граждан: основные цели, средства достижения, ожидаемые результаты (Стратегия действий в интересах граждан старшего поколения до 2020 г.), национальный проект «Демография», повышение пенсионного возраста и др.).
4. Подготовьте эссе на тему: «Какие методы и технологии активизации социальной позиции пожилых людей являются наиболее эффективными?»
5. Проанализируйте сильные и слабые стороны социальной работы с пожилыми в форме домашнего обслуживания в стационарных и полустационарных социальных организациях.

Форма рубежного контроля – выполнение кейс-задания:

1. Составьте таблицу с указанием основных субъектов в организации социальной работы с пожилыми людьми. Покажите их функции, особенности их деятельности, организационные основы.

2. Проанализируйте деятельность муниципальных организаций социального обслуживания пожилых людей (формы, виды и направленность деятельности) на конкретном примере (на выбор).
3. Выявите потенциал коммуникативных технологий в деятельности организаций социального обслуживания (на примере анализа сайтов организаций социального обслуживания)

Составьте профиограмму специалиста по работе с пожилыми гражданами

РАЗДЕЛ 3. УЧЕБНО-МЕТОДИЧЕСКОЕ ОБЕСПЕЧЕНИЕ САМОСТОЯТЕЛЬНОЙ РАБОТЫ ОБУЧАЮЩИХСЯ ПО ДИСЦИПЛИНЕ (МОДУЛЮ)

3.1. Виды самостоятельной работы обучающихся по дисциплине (модулю)

Очно-заочной формы обучения

Раздел, тема	Количество часов	Вид самостоятельной работы
Модуль 1. Семестр 5		
Раздел 1. Социальная политика в отношении граждан старшего поколения	4	Реферат, презентация
	4	Выполнение кейс - задания
	5	Подготовка проекта
	6	Самостоятельное изучение материала раздела/темы
Раздел 2. Основы социальной защиты и социального обслуживания пожилых людей	4	Реферат, презентация
	4	Подготовка проекта
	5	Выполнение кейс - задания
	7	Самостоятельное изучение материала раздела/темы
Общий объем по модулю/семестру, часов	39	

Общий объем по дисциплине (модулю), часов	39	
-------------------------------------------	----	--

3.2. Задания для самостоятельной работы

РАЗДЕЛ 1. СОЦИАЛЬНАЯ ПОЛИТИКА В ОТНОШЕНИИ ГРАЖДАН СТАРШЕГО ПОКОЛЕНИЯ

Цель: ознакомиться с современными концепциями старости и старения, изучить социальные проблемы пожилых в современном обществе, проанализировать цели и задачи социальной политики по отношению к пожилым людям.

Перечень изучаемых элементов содержания: концепции старости и старения, глобальные и региональные проблемы старения, социальные проблемы пожилых людей, основы социальной политики по отношению к пожилым людям.

Тема 1.1. Концепции старости и старения в современной научной литературе

Вопросы для самоподготовки:

1. Изучить статистические и демографические данные по проблемам старения в России и в мире.
2. Проанализировать статистические и демографические данные о динамике численности и структуре социально-возрастной группы пожилых граждан в современной России.
3. Ознакомиться с современными зарубежными концепциями старости и старения.
4. Изучить российские концепции старости и старения.

Тема 1.2. Основные социальные проблемы пожилых людей

Вопросы для самоподготовки:

1. Систематизировать материально-финансовые, социальные, медико-социальные и социокультурные проблемы пожилых людей.
2. Выявить особенности социального статуса и положения лиц старшего поколения в современной России.
3. Выявить социально-психологические проблемы, связанные с межпоколенческими отношениями в обществе и в семье.

Тема 1.3. Социальная политика по отношению к пожилым людям в современной России

Вопросы для самоподготовки:

1. Проанализировать основные документы государственной политики по отношению к пожилым гражданам
2. Изучить особенности формирования социальной политики по отношению к гражданам старшего поколения.
3. Выявить основные положения концепции активной и здоровой старости и ее отражение в нормативно-правовых документах современной России.
4. Изучить проблемы трудоустройства, занятости и образования пожилых людей в России и за рубежом.

Литература для самостоятельного изучения к Разделу 1.

1. Нагорнова, А. Ю. Теория и технология социальной работы с пожилыми людьми : учебное пособие для вузов / А. Ю. Нагорнова. — 2-е изд., испр. и доп. — Москва : Издательство Юрайт, 2022. — 133 с. — (Высшее образование). — ISBN 978-5-534-07367-6. — Текст : электронный // Образовательная платформа Юрайт [сайт]. — URL: <https://urait.ru/bcode/492639> (дата обращения: 17.05.2022).
2. Технология социальной работы : учебник : [16+] / Е. И. Холостова, Л. И. Кононова, Г. И. Климантова [и др.] ; под ред. Е. И. Холостовой, Л. И. Кононовой. — 5-е изд., стер. — Москва : Дашков и К°, 2022. — 478 с. — (Учебные издания для бакалавров). — Режим доступа: по подписке. — URL: <https://biblioclub.ru/index.php?page=book&id=684507> (дата обращения: 19.05.2022). — Библиогр. в кн. — ISBN 978-5-394-04600-1. — Текст : электронный.

РАЗДЕЛ 2. ОСНОВЫ СОЦИАЛЬНОЙ ЗАЩИТЫ И СОЦИАЛЬНОГО ОБСЛУЖИВАНИЯ ПОЖИЛЫХ ЛЮДЕЙ

Цель: изучить формы и методы социальной защиты, социальной помощи и поддержки пожилых людей, технологии социальной работы и социального обслуживания граждан старшего поколения.

Перечень изучаемых элементов содержания: социальная защита пожилых людей, формы и методы социальной поддержки, социальной помощи и социального обеспечения, развитие системы пенсионного страхования, технологии социальной работы с пожилыми гражданами, социальное обслуживание пожилых в России на современном этапе.

Тема 2.1. Социальная защита пожилых граждан

Вопросы для самоподготовки:

6. Изучите основы социальной защиты пожилых людей: цели, задачи, структуру, основные направления.
7. Проанализируйте содержание и роль системы социального страхования и пенсионного обеспечения как основы социальной защиты пожилых граждан.
8. Выявите наиболее значимые проблемы в развитии пенсионной системы, барьеры и риски и пути их преодоления.
9. Изучите различные виды выплат, пособий, льгот и компенсаций, направленных на повышение социальной защищенности и социального благополучия граждан старшего поколения.
10. Проанализируйте содержание 178-ФЗ «О государственной социальной помощи» (1999 г.) как основу социальной помощи и поддержки пожилых людей.

Тема 2.2. Технологии социальной работы с пожилыми людьми

Вопросы для самоподготовки:

5. Выявите базовые технологии социальной работы, необходимые в работе с пожилыми людьми и особенности их применения
6. Покажите значение, место и роль традиционных и инновационных технологий в социальной работе с пожилыми людьми.
7. Выделите технологии социальной работы, направленные на повышение самостоятельности (автономности) пожилых людей, использование их внутренних и социальных ресурсов.
8. Выявите технологии социальной работы с пожилыми людьми, основанные на реализации социального партнерства.

Тема 2.3. Организация социальной работы с пожилыми гражданами. Основные субъекты.

Вопросы для самоподготовки:

1. Изучите основные субъекты с организации социальной работы с пожилыми людьми. Покажите организационные основы их деятельности.
2. Расскажите о деятельности муниципальных организаций социального обслуживания пожилых людей (формы, виды и направленность деятельности).
3. Изучите организацию деятельности одной из социально ориентированных некоммерческих организаций, направленных на работу с пожилыми гражданами.
4. Изучите возможности межведомственного взаимодействия в социальной работе с пожилыми людьми и условия их реализации.
5. Изучите коммуникативные технологии в деятельности организаций социального обслуживания

Тема 2.4. Практический опыт социальной работы с пожилыми людьми: российская и зарубежная практика.

Вопросы для самоподготовки:

6. Изучите 442-ФЗ «Об основах социального обслуживания граждан РФ» (2013 г.), выделите организационные вопросы в предоставлении социальных услуг гражданам.
7. Изучите опыт деятельности организации социального обслуживания (на конкретном примере).
8. Проанализируйте практический опыт деятельности одной из социально ориентированных некоммерческих организаций, направленных на работу с пожилыми гражданами.
9. Выявите потенциал общественных организаций в работе с пожилыми людьми.
10. Изучите зарубежный опыт в социальной работе с пожилыми людьми. Проведите сравнение с российским опытом

Тема 2.5. Цели и задачи подготовки кадров для работы с пожилыми людьми

Вопросы для самоподготовки:

6. Изучите основы социального образования в части подготовки кадров к работе с пожилыми людьми (содержание и состав учебных предметов, методы преподавания).
7. Расскажите об организации учебного процесса и возможности повышения его практикоориентированности.
8. Проанализируйте личностные и социально-психологические особенности подготовки кадров к работе с пожилыми людьми.
9. Покажите роль этических оснований в подготовке кадров для работы с пожилыми людьми.

Расскажите о системе повышения квалификации и системе непрерывного профессионального обрезания «через всю жизнь» (lif Long Learning)/

Литература для самостоятельного изучения к Разделу 2.

1. Ройк, В. Д. Социальная политика: качество жизни пожилого населения и страховые институты социальной защиты : учебное пособие для вузов / В. Д. Ройк. — Москва : Издательство Юрайт, 2022. — 400 с. — (Высшее образование). — ISBN 978-5-534-07460-4. — Текст : электронный // Образовательная платформа Юрайт [сайт]. — URL: <https://urait.ru/bcode/494382> (дата обращения: 17.05.2022).
2. Воронцова, М. В. Социальная защита и социальное обслуживание населения : учебник для вузов / М. В. Воронцова, В. Е. Макаров ; под редакцией М. В. Воронцовой. — Москва : Издательство Юрайт, 2022. — 330 с. — (Высшее образование). — ISBN 978-5-534-13497-1. —

Текст : электронный // Образовательная платформа Юрайт [сайт]. — URL: <https://urait.ru/bcode/497371> (дата обращения: 17.05.2022).

3. Социальная работа с проблемой клиента : учебное пособие для вузов / Г. В. Говорухина [и др.] ; под редакцией Л. Г. Гусляковой. — 2-е изд., перераб. и доп. — Москва : Издательство Юрайт, 2022. — 154 с. — (Высшее образование). — ISBN 978-5-534-11798-1. — Текст : электронный // Образовательная платформа Юрайт [сайт]. — URL: <https://urait.ru/bcode/496009> (дата обращения: 17.05.2022)

3.3. Методические указания к самостоятельной работе по дисциплине (модулю)

Освоение слушателями программы предполагает изучение материалов дисциплин (модулей) в ходе самостоятельной работы.

Для успешного освоения дисциплины (модуля) и достижения поставленных целей необходимо внимательно ознакомиться с рабочей программой дисциплины (модуля), доступной в электронной информационно-образовательной среде РГСУ.

Следует обратить внимание на списки основной и дополнительной литературы, на предлагаемые преподавателем ресурсы информационно-телекоммуникационной сети Интернет. Эта информация необходима для самостоятельной работы обучающегося.

Для более углубленного изучения темы задания для самостоятельной работы рекомендуется выполнять параллельно с изучением данной темы. При выполнении заданий по возможности используйте наглядное представление материала.

Самостоятельная работа включает разнообразный комплекс видов и форм работы обучающихся.

Написание реферата (доклада).

Требования к структуре реферата (доклада):

Работа должна содержать систематизацию и краткое изложение материала из не менее 5-и литературных источников (монографий, научных статей и докладов) по выбранной теме.

Основные требования к оформлению:

Структура доклада (реферата): 1) титульный лист; 2) содержание (в нем последовательно указываются названия пунктов доклада (реферата), указываются страницы, с которых начинается каждый пункт); 3) введение (формулируется суть исследуемой проблемы, обосновывается выбор темы, определяются ее значимость и актуальность, указываются цель и задачи доклада (реферата), дается характеристика используемой литературы); 4) основная часть (каждый раздел ее доказательно раскрывает исследуемый вопрос); 5) выводы и заключение (подводятся итоги или делается обобщенный вывод по теме доклада (реферата)); 6) литература.

Доклад (реферат) оформляется на одной стороне листа белой бумаги формата А4 (210x297 мм). Интервал межстрочный -полуторный. Цвет шрифта - черный. Гарнитура шрифта основного текста - «Times New Roman» или аналогичная. Кегль (размер) от 12 до 14 пунктов. Размеры полей страницы (не менее): правое 10 мм, верхнее – 15 мм, нижнее – 20 мм, левое - 25 мм. Формат абзаца: полное выравнивание («по ширине»). Отступ красной строки одинаковый по всему тексту – 15 мм. Страницы должны быть пронумерованы с учётом титульного листа (на титульном листе номер страницы не ставится). В работах используются цитаты, статистические материалы. Эти данные оформляются в виде сносок (ссылок и примечаний). Внутритекстовые, подстрочные и затекстовые библиографические ссылки должны оформляться в соответствии с ГОСТ Р 7.0.5-2008 «Библиографическая ссылка». Общие требования и правила составления».

Реферат (доклад) сдается в бумажном и электронном виде (10 - 20 печатных страниц).

При проверке реферата (доклада) на антиплагиат - www.antiplagiat.ru - (более 50% заимствований) работа не принимается.

Выполнение тестовых заданий.

Тестовые задания содержат вопросы и 3-4 варианта ответа по базовым положениям изучаемой темы, составлены с расчетом на знания, полученные слушателями в процессе изучения темы.

Тестовые задания выполняются в письменной или электронной форме и сдаются преподавателю, ведущему дисциплину (модуль).

Написание эссе.

Эссе - вид самостоятельной исследовательской работы обучающихся, с целью углубления и закрепления теоретических знаний и освоения практических навыков. Цель эссе состоит в развитии самостоятельного творческого мышления и письменного изложения собственных мыслей. При написании эссе слушатель должен представить развернутый письменный ответ на теоретический или практический актуальный вопрос, объявленный преподавателем в аудитории непосредственно перед ее написанием. В процессе написания эссе разрешается пользоваться нормативно-правовыми актами, конспектом лекций (в печатном виде). Использование интернет-ресурсов не допускается. Темы эссе преподаватель предлагает из числа тех, которые слушатели уже рассматривали на лекциях или семинарских занятиях, исходя из содержания заданий в составе оценочных средств. По решению преподавателя, в качестве темы эссе может быть выбрана одна или несколько тем, которые могут быть распределены между слушателями по желанию.

Эссе проводится письменно, по объему не более 3-х печатных листов.

Требования к оформлению эссе:

Эссе выполняется на компьютере (гарнитура Times New Roman, шрифт 14) через 1,5 интервала с полями: верхнее, нижнее – 2; правое – 3; левое – 1,5. Отступ первой строки абзаца – 1,25. Сноски – постраничные. Таблицы и рисунки встраиваются в текст работы. При этом обязательный заголовок таблицы надо размещать над табличным полем, а рисунки сопровождать подрисуночными подписями. При включении в эссе нескольких таблиц и/или рисунков их нумерация обязательна. Обязательна и нумерация страниц. Их целесообразно проставлять внизу страницы – по середине или в правом углу. Номер страницы не ставится на титульном листе, но в общее число страниц он включается. Объем эссе, без учета приложений, не должен превышать 5 страниц. Значительное превышение установленного объема является недостатком работы и указывает на то, что слушатель не сумел отобрать и переработать необходимый материал.

Работа должна содержать собственные умозаключения по сути поставленной проблемы, включать самостоятельно проведенный анализ по сути этой проблемы, выводы, обобщающие авторскую позицию по поставленной проблеме.

РАЗДЕЛ 4. ОЦЕНОЧНЫЕ МАТЕРИАЛЫ ПО ДИСЦИПЛИНЕ (МОДУЛЮ)

4.1. Форма промежуточной аттестации обучающегося по дисциплине (модулю)

Контрольным мероприятием промежуточной аттестации обучающихся по дисциплине (модулю) является зачет, который проводится в устной форме.

4.2. Оценочные материалы, определяющие процедуры оценивания знаний, умений, навыков и (или) опыта деятельности, характеризующих этапы формирования компетенций

4.2.1. Организационные основы применения балльно-рейтинговой системы оценки успеваемости обучающихся по дисциплине (модулю)

Оценка качества освоения обучающимися дисциплины (модуля) реализуется в формате балльно-рейтинговой системы оценки успеваемости обучающихся (БРСО).

БРСО в ходе текущего контроля успеваемости и промежуточной аттестации осуществляется по 100-балльной шкале.

Академический рейтинг обучающегося по дисциплине (модулю) складывается из результатов:

- текущего контроля успеваемости (максимальный текущий рейтинг обучающегося 80 рейтинговых баллов);
- промежуточной аттестации (максимальный рубежный рейтинг обучающегося 20 рейтинговых баллов).

Условия оценки освоения обучающимся дисциплины (модуля) в формате БРСО доводятся преподавателем до сведения обучающихся на первом учебном занятии, а также размещены в свободном доступе в электронной информационно-образовательной среде Университета.

4.2.2. Проведение текущего контроля успеваемости обучающихся по дисциплине (модулю) в соответствии с балльно-рейтинговой системой оценки успеваемости обучающегося

В течение учебного семестра до промежуточной аттестации на основании утвержденной рабочей программы дисциплины (модуля) формируется текущий рейтинг обучающегося. Текущий рейтинг обучающегося складывается как сумма рейтинговых баллов, полученных им в течение учебного семестра по всем видам учебных занятий по дисциплине (модулю).

В процессе текущего контроля оцениваются следующие действия обучающегося, направленные на освоение компетенций в рамках изучения учебной дисциплины:

- академическая активность (посещаемость учебных занятий, самостоятельное изучение содержания учебной дисциплины в электронной информационно-образовательной среде, соблюдение сроков сдачи практических заданий и текущих контрольных мероприятий и др.);
- выполнение и сдача текущих и итогового практических заданий (эссе, рефераты, творческие задания, кейс-задания, лабораторные работы, расчетные задания и др., активное участие в групповых интерактивных занятиях (дискуссии, WiKi-проекты и др.), защита проектов и др.);
- прохождение рубежей текущего контроля, включая соблюдение графика их прохождения в электронной информационно-образовательной среде.

Для планирования расчета текущего рейтинга обучающегося используются следующие пропорции:

Вид учебного действия	Максимальная рейтинговая оценка, баллов
академическая активность	10
практические задания	40
<i>из них: текущие практические задания</i>	20
<i>итоговое практическое задание</i>	20
рубежи текущего контроля	30
<i>ИТОГО:</i>	80

В течение учебного семестра по дисциплине (модулю) обучающимся должен быть накоплен текущий рейтинг не менее 52 рейтинговых баллов (65% от максимального значения текущего рейтинга).

Необходимыми условиями допуска обучающегося к промежуточной аттестации по дисциплине являются положительное прохождение обучающимся не менее 65% рубежей текущего контроля с накоплением не менее 65% максимального рейтингового балла за каждый рубеж текущего контроля и положительное выполнение итогового практического задания с накоплением не менее 65% максимального рейтингового балла, установленного за итоговое практическое задание.

Невыполнение вышеуказанных условий является текущей академической задолженностью, которая должна быть ликвидирована обучающимся до контрольного мероприятия промежуточной аттестации.

Сведения о наличии у обучающихся текущей академической задолженности, сроках и порядке добора рейтинговых баллов для её ликвидации доводятся до обучающихся педагогическим работником.

В случае неликвидации текущей академической задолженности, педагогический работник обязан во время контрольного мероприятия промежуточной аттестации поставить обучающемуся 0 рейтинговых баллов. В этом случае ликвидация текущей академической задолженности возможна в периоды проведения повторной промежуточной аттестации.

4.2.3. Проведение промежуточной аттестации обучающихся по дисциплине (модулю) в соответствии с балльно-рейтинговой системой оценки успеваемости обучающегося

Промежуточная аттестация по дисциплине (модулю) проводится в соответствии с Положением о промежуточной аттестации обучающихся по основным профессиональным образовательным программам в Российском государственном социальном университете и Положением о балльно-рейтинговой системе оценки успеваемости обучающихся по основным профессиональным образовательным программам в Российском государственном социальном университете в действующей редакции.

На промежуточную аттестацию отводится 20 рейтинговых баллов.

Ответы обучающегося на контрольном мероприятии промежуточной аттестации оцениваются педагогическим работником по 20 - балльной шкале, а итоговая оценка по дисциплине (модулю) выставляется по пятибалльной системе для дифференцированного зачета.

Критерии выставления оценки определяются Положением о балльно-рейтинговой системе оценки успеваемости обучающихся по основным профессиональным образовательным программам высшего образования - программам бакалавриата, программам специалитета, программам магистратуры в Российском государственном социальном университете.

В процессе определения рубежного рейтинга обучающегося используется следующая шкала:

Рубежный рейтинг	Критерии оценки освоения обучающимся учебной дисциплины в ходе контрольных мероприятий промежуточной аттестации
19-20 рейтинговых баллов	обучающийся глубоко и прочно усвоил программный материал, исчерпывающе, последовательно, грамотно и логически стройно его излагает, тесно увязывает с задачами и будущей деятельностью, не затрудняется с ответом при видоизменении задания, свободно справляется с задачами и практическими заданиями, правильно обосновывает принятые решения, умеет самостоятельно обобщать и излагать материал, не допуская ошибок

16-18 рейтинговых баллов	обучающийся твердо знает программный материал, грамотно и по существу излагает его, не допуская существенных неточностей в ответе на вопрос, может правильно применять теоретические положения и владеет необходимыми умениями и навыками при выполнении практических заданий
13-15 рейтинговых баллов	обучающийся освоил основной материал, но не знает отдельных деталей, допускает неточности, недостаточно правильные формулировки, нарушает последовательность в изложении программного материала и испытывает затруднения в выполнении практических заданий
1-12 рейтинговых баллов	обучающийся не знает значительной части программного материала, допускает существенные ошибки, с большими затруднениями выполняет практические задания
0 рейтинговых баллов	не аттестован

4.3. Перечень заданий для проведения текущей и промежуточной оценки знаний, умений, навыков и (или) опыта деятельности, характеризующих этапы формирования компетенций

4.3.1. Оценочные материалы для проведения текущей аттестации и рубежного контроля, обучающихся по дисциплине (модулю)

Перечень вопросов рубежного контроля и текущей аттестации

№ п/п	Контролируемые разделы, дисциплины	Код контролируемой компетенций	Форма рубежного контроля	Вопросы/задания рубежного контроля												
1	Раздел 1. Социальная политика в отношении граждан старшего поколения	ПК-1; ПК-2; ПК-3	Выполнение кейс-задания:	<p>1. Сравните понятия «Старость» и «Старение», покажите разницу в понятиях, проанализируйте старые и новые подходы к определению возрастных границ старости.</p> <p>2. Проведите опрос пожилых людей (3-5 женщин и 3-5 мужчин) на тему: какие проблемы волнуют их больше всего в их собственном социальном положении? Представьте вопросы интервью и их обоснование. Проведите анализ ответов.</p> <p>3. Представьте свою концепцию активной старости. Каким именно пожилым человеком Вы хотели бы стать и что намерены делать для этого сейчас?</p> <p>4. Составьте таблицу на тему «Проблемы пожилых людей и пути решения»:</p> <table border="1" data-bbox="904 1225 1991 1418"> <thead> <tr> <th data-bbox="904 1225 976 1302">н/п</th> <th data-bbox="976 1225 1688 1302">Проблема</th> <th data-bbox="1688 1225 1991 1302">Пути ее решения</th> </tr> </thead> <tbody> <tr> <td data-bbox="904 1302 976 1342">1.</td> <td data-bbox="976 1302 1688 1342"></td> <td data-bbox="1688 1302 1991 1342"></td> </tr> <tr> <td data-bbox="904 1342 976 1382"></td> <td data-bbox="976 1342 1688 1382"></td> <td data-bbox="1688 1342 1991 1382"></td> </tr> <tr> <td data-bbox="904 1382 976 1418"></td> <td data-bbox="976 1382 1688 1418"></td> <td data-bbox="1688 1382 1991 1418"></td> </tr> </tbody> </table> <p>5. Подготовьте эссе о пожилых людях в Вашей семье (какого они возраста, чем занимаются, какими мерами социальной помощи и поддержки пользуются, какую позицию занимают в семье, как складываются межпоколенные</p>	н/п	Проблема	Пути ее решения	1.								
н/п	Проблема	Пути ее решения														
1.																

				отношения в Вашей семье, хотели бы Вы повторить судьбу своих предков?)
2.	Раздел -2 Раздел 2. Основы социальной защиты и социального обслуживания пожилых людей	ПК-1; ПК-2; ПК-3	выполнение кейс-заданий:	<ol style="list-style-type: none"> 1. Составьте перечень основных нормативно-правовых актов, направленных на поддержку граждан старшего поколения (с указанием даты их принятия и последних внесенных изменений). 2. Составьте таблицу льгот, пособий, выплат и компенсаций, адресованных гражданам старшего возраста с указанием источника информации и условий предоставления. 3. Проанализируйте последние меры Правительства РФ в отношении пожилых граждан: основные цели, средства достижения, ожидаемые результаты (Стратегия действий в интересах граждан старшего поколения до 2020 г.), национальный проект «Демография», повышение пенсионного возраста и др.). 4. Подготовьте эссе на тему: «Какие методы и технологии активизации социальной позиции пожилых людей являются наиболее эффективными?» 5. Проанализируйте сильные и слабые стороны социальной работы с пожилыми в форме домашнего обслуживания в стационарных и полустационарных социальных организациях.
	Раздел 2. Основы социальной защиты и социального	ПК-1; ПК-2; ПК-3	выполнение кейс-заданий:	<ol style="list-style-type: none"> 1. Составьте таблицу с указанием основных субъектов в организации социальной работы с пожилыми людьми. Покажите их функции, особенности их деятельности, организационные основы. 2. Проанализируйте деятельность муниципальных организаций социального обслуживания пожилых людей (формы, виды и направленность деятельности) на конкретном примере (на выбор).

	обслуживани я пожилых людей			<p>3.Выявите потенциал коммуникативных технологий в деятельности организаций социального обслуживания (на примере анализа сайтов организаций социального обслуживания)</p> <p>4.Составьте профессиограмму специалиста по работе с пожилыми гражданами.</p>
--	-----------------------------------	--	--	------------------------------------------------------------------------------------------------------------------------------------------------------------------------------------------------------------------------------------------------------------

4.3.2. Оценочные материалы для проведения промежуточной аттестации обучающихся по дисциплине (модулю)

Вопросы/задания для проведения промежуточной аттестации обучающихся по дисциплине (модулю)

Коды контролируемой компетенций	Вопросы /задания
ПК-1; ПК-2; ПК-3	<ol style="list-style-type: none">1. Старение населения в современном мире как вызов обществу: причины, проявления, пути решения проблем.2. Особенности социально-демографических характеристик старости в России и за рубежом.3. Социальные проблемы пожилых как система: взаимосвязи социально-медицинских, социально-экономических и социокультурных проблем.4. Концепции старости в зарубежной научной литературе.5. Историко-культурные истоки отношения к старости у народов России.6. Концепции старости и старения в российской научной литературе.7. Концепция «конфликта поколений» и ее проявление в теории и на практике.8. Социальная политика по отношению к пожилым в современной России.9. Роль социальной политики по отношению к пожилым гражданам в повышении благосостояния общества10. Концепция активного здорового долголетия как перспективная модель и основа для социальной политики по отношению к пожилым людям.11. Активное долголетие как концепция и возможная реальность: разработка, барьеры в реализации, условия успеха.12. Нормативно-правовые акты по социальной защите и социальному обслуживанию населения.13. Национальный проект «Демография»: цели и задачи по отношению к пожилым людям.14. Основы социальной защиты пожилых людей: цели, задачи, структура,

	<p>основные направления.</p> <p>15. Система социального страхования и пенсионного обеспечения как основа социальной защиты пожилых граждан.</p> <p>16. Пенсионная реформа в современной России: концепции, реализация, барьеры и пути их преодоления.</p> <p>17. Повышение пенсионного возраста в современных условиях России и его влияние на социальное положение пожилых людей.</p> <p>18. Трудоустройство и занятость в пожилом возрасте Объекты и субъекты в социальной защите граждан пожилого возраста.</p> <p>19. Содействие занятости и трудоустройству как технология работы с пожилыми гражданами.</p> <p>20. Меры социальной помощи и поддержки пожилых людей как составная часть социальной защиты пожилых людей.</p> <p>21. Базовые технологии социальной работы, необходимые в работе с пожилыми людьми и особенности их применения.</p> <p>22. Традиционные и инновационные технологии в социальной работе с пожилыми людьми.</p> <p>23. Социальные технологии выявления и использования ресурсного потенциала пожилого человека.</p> <p>24. Использование ресурсного потенциала социальной среды в адаптации и социальной реабилитации пожилых людей.</p> <p>25. Семья в системе социальной реабилитации и адаптации пожилого человека к меняющимся социальным реалиям.</p> <p>26. Технологии социальной работы с неработающими пенсионерами: цели, задачи, формы, методы.</p> <p>27. Технологии социальной работы с работающими пенсионерами: цели, задачи, формы, методы.</p> <p>28. Технологии подготовки будущих пенсионеров к выходу на пенсию.</p> <p>29. Индивидуальные и групповые технологии в социальной работе с пожилыми людьми.</p> <p>30. Технологии взаимопомощи в</p>
--	--------------------------------------------------------------------------------------------------------------------------------------------------------------------------------------------------------------------------------------------------------------------------------------------------------------------------------------------------------------------------------------------------------------------------------------------------------------------------------------------------------------------------------------------------------------------------------------------------------------------------------------------------------------------------------------------------------------------------------------------------------------------------------------------------------------------------------------------------------------------------------------------------------------------------------------------------------------------------------------------------------------------------------------------------------------------------------------------------------------------------------------------------------------------------------------------------------------------------------------------------------------------------------------------------------------------------------------------------------------------------------------------------------------------------------------------------------------------------------------------------------------------------------------------------------------------------------------------------------------------------------------------------------------------------------------------------------

	<p>социальной реабилитации и адаптации пожилых людей.</p> <p>31. Ментальные заболевания в старческом возрасте и технологии их профилактики.</p> <p>32. Здоровый образ жизни как основа активного долголетия и профилактика заболеваний в пожилом возрасте.</p> <p>33. Активный досуг и технологии социокультурной адаптации пожилых людей.</p> <p>34. Образование для пожилых людей как социальная технология повышения их благополучия. Университеты «серебряного возраста».</p> <p>35. Коммуникативные и IT-технологии в социальном благополучии пожилых людей.</p> <p>36. Роль волонтеров в социальной работе с пожилыми людьми. Подготовка к волонтерской деятельности.</p> <p>37. Технологии социальной работы при обслуживании пожилых граждан на дому.</p> <p>38. Технологии социальной работе в полустационарном обслуживании пожилых граждан.</p> <p>39. Стационарные социальные учреждения для пожилых граждан: цели, задачи, функции, виды, условия деятельности.</p> <p>40. Основные субъекты с организации социальной работы с пожилыми людьми: организационные основы их деятельности.</p> <p>41. Система муниципальных организаций социального обслуживания как организационная основа в социальной работе с пожилыми людьми.</p> <p>42. Межведомственное взаимодействие в социальной работе с пожилыми: цели и задачи, реализация потенциала.</p> <p>43. Социально-ориентированные некоммерческие организации и их роль в социальном обслуживании граждан старшего поколения.</p> <p>44. Потенциал общественных организаций (профессиональных, ветеранских, общественно-политических и патриотических, конфессиональных) в социальной работе с пожилыми гражданами.</p>
--	-----------------------------------------------------------------------------------------------------------------------------------------------------------------------------------------------------------------------------------------------------------------------------------------------------------------------------------------------------------------------------------------------------------------------------------------------------------------------------------------------------------------------------------------------------------------------------------------------------------------------------------------------------------------------------------------------------------------------------------------------------------------------------------------------------------------------------------------------------------------------------------------------------------------------------------------------------------------------------------------------------------------------------------------------------------------------------------------------------------------------------------------------------------------------------------------------------------------------------------------------------------------------------------------------------------------------------------------------------------------------------------------------------------------------------------------------------------------------------------------------------------------------------------------------------------------------------------------------------------------------------------------------------------------------------------------

	<p>45. Государственно-частное партнерство в решении проблем пожилых людей.</p> <p>46. Цели, задачи и особенности подготовки кадров для социальной работы с пожилыми людьми.</p> <p>47. Профессионально-личностные черты специалиста по социальной работе: особенности в работе с пожилыми людьми.</p> <p>48. Профстандарты специалистов в социальной сфере и этические основы в подготовке кадров для работы с пожилыми людьми.</p> <p>49. Система непрерывного профессионального образования: структура, цели, задачи, объективная необходимость в современных условиях.</p> <p>50. Международные контакты в социальном образовании и их роль в повышении качества подготовки кадров для работы с пожилыми людьми.</p>
ПК-1; ПК-2; ПК-3	<p>Аналитическое задание (<i>задачи, ситуационные задания, кейсы, проблемные ситуации и т.д.</i>):</p> <p>1. Решение ситуационных задач (кейсов)</p>

РАЗДЕЛ 5. УСЛОВИЯ РЕАЛИЗАЦИИ ДИСЦИПЛИНЫ (МОДУЛЯ)

5.1. Перечень основной и дополнительной учебной литературы для освоения дисциплины (модуля)

5.1.1. Основная литература

1. Нагорнова, А. Ю. Теория и технология социальной работы с пожилыми людьми : учебное пособие для вузов / А. Ю. Нагорнова. — 2-е изд., испр. и доп. — Москва : Издательство Юрайт, 2022. — 133 с. — (Высшее образование). — ISBN 978-5-534-07367-6. — Текст : электронный // Образовательная платформа Юрайт [сайт]. — URL: <https://urait.ru/bcode/492639> (дата обращения: 17.05.2022).
2. Технология социальной работы : учебник : [16+] / Е. И. Холостова, Л. И. Кононова, Г. И. Климантова [и др.] ; под ред. Е. И. Холостовой, Л. И. Кононовой. — 5-е изд., стер. — Москва : Дашков и К°, 2022. — 478 с. — (Учебные издания для бакалавров). — Режим доступа: по подписке. — URL: <https://biblioclub.ru/index.php?page=book&id=684507> (дата обращения: 19.05.2022). — Библиогр. в кн. — ISBN 978-5-394-04600-1. — Текст : электронный.

5.1.2. Дополнительная литература

1. Роик, В. Д. Социальная политика: качество жизни пожилого населения и страховые институты социальной защиты : учебное пособие для вузов / В. Д. Роик. — Москва : Издательство Юрайт, 2022. — 400 с. — (Высшее образование). — ISBN 978-5-534-07460-4. — Текст : электронный // Образовательная платформа Юрайт [сайт]. — URL: <https://urait.ru/bcode/494382> (дата обращения: 17.05.2022).

2. Воронцова, М. В. Социальная защита и социальное обслуживание населения : учебник для вузов / М. В. Воронцова, В. Е. Макаров ; под редакцией М. В. Воронцовой. — Москва : Издательство Юрайт, 2022. — 330 с. — (Высшее образование). — ISBN 978-5-534-13497-1. — Текст : электронный // Образовательная платформа Юрайт [сайт]. — URL: <https://urait.ru/bcode/497371> (дата обращения: 17.05.2022).

3. Социальная работа с проблемой клиента : учебное пособие для вузов / Г. В. Говорухина [и др.] ; под редакцией Л. Г. Гуслияковой. — 2-е изд., перераб. и доп. — Москва : Издательство Юрайт, 2022. — 154 с. — (Высшее образование). — ISBN 978-5-534-11798-1. — Текст : электронный // Образовательная платформа Юрайт [сайт]. — URL: <https://urait.ru/bcode/496009> (дата обращения: 17.05.2022)

5.2 Перечень ресурсов информационно-коммуникационной сети «Интернет», необходимых для освоения дисциплины (модуля)

№ №	Название электронного ресурса	Описание электронного ресурса	Используемый для работы адрес
1.	ЭБС «Университетская библиотека онлайн»	Электронная библиотека, обеспечивающая доступ высших и средних учебных заведений, публичных библиотек и корпоративных пользователей к наиболее востребованным материалам по всем отраслям знаний от ведущих российских издательств	http://biblioclub.ru/
2.	Научная электронная библиотека eLIBRARY.ru	Крупнейший российский информационно-аналитический портал в области науки, технологии, медицины и образования, содержащий рефераты и полные тексты более 34 млн научных публикаций и патентов	http://elibrary.ru/
3.	Образовательная платформа Юрайт	Электронно-библиотечная система для ВУЗов, ССУЗов, обеспечивающая доступ к учебникам, учебной и методической литературе по различным дисциплинам.	https://urait.ru/
4.	База данных "EastView"	Полнотекстовая база данных периодических изданий	https://dlib.eastview.com
5.	Электронная библиотека "Grebennikon"	Библиотека предоставляет доступ более чем к 30 журналам, выпускаемых Издательским домом "Гребенников".	https://grebennikon.ru/

5.3 Методические указания для обучающихся по освоению дисциплины (модуля)

Освоение обучающимся дисциплины (модуля) предполагает изучение материалов дисциплины (модуля) на аудиторных занятиях и в ходе самостоятельной работы. Аудиторные занятия проходят в форме лекций, семинаров, практических и лабораторных занятий.

При подготовке к аудиторным занятиям необходимо помнить особенности каждой формы его проведения.

Подготовка к учебному занятию лекционного типа заключается в следующем.

С целью обеспечения успешного обучения обучающийся должен готовиться к лекции, поскольку она является важнейшей формой организации учебного процесса, поскольку:

- знакомит с новым учебным материалом;
- разъясняет учебные элементы, трудные для понимания;
- систематизирует учебный материал;
- ориентирует в учебном процессе.

С этой целью:

- внимательно прочитайте материал предыдущей лекции;
- ознакомьтесь с учебным материалом по учебнику и учебным пособиям с темой прочитанной лекции;
- внесите дополнения к полученным ранее знаниям по теме лекции на полях лекционной тетради;
- запишите возможные вопросы, которые вы зададите лектору на лекции по материалу изученной лекции;
- постарайтесь уяснить место изучаемой темы в своей подготовке;
- узнайте тему предстоящей лекции (по тематическому плану, по информации лектора) и запишите информацию, которой вы владеете по данному вопросу.

Подготовка к занятию семинарского типа

При подготовке и работе во время проведения лабораторных работ и занятий семинарского типа следует обратить внимание на следующие моменты: на процесс предварительной подготовки, на работу во время занятия, обработку полученных результатов, исправление полученных замечаний.

Предварительная подготовка к учебному занятию семинарского типа заключается в изучении теоретического материала в отведенное для самостоятельной работы время, ознакомление с инструктивными материалами с целью осознания задач лабораторной работы/практического занятия, техники безопасности при работе с приборами, веществами.

Работа во время проведения учебного занятия семинарского типа включает:

- консультирование студентов преподавателями и вспомогательным персоналом с целью предоставления исчерпывающей информации, необходимой для самостоятельного выполнения предложенных преподавателем задач, ознакомление с правилами техники безопасности при работе в лаборатории;
- самостоятельное выполнение заданий согласно обозначенной учебной программой тематики.

Обработка, обобщение полученных результатов лабораторной работы проводится обучающимися самостоятельно или под руководством преподавателя (в зависимости от степени сложности поставленных задач). В результате оформляется индивидуальный отчет. Подготовленная к сдаче на контроль и оценку работа сдается преподавателю. Форма отчетности может быть письменная, устная или две одновременно. Главным результатом в данном случае служит получение положительной оценки по каждой лабораторной работе/практическому занятию. Это является необходимым условием при проведении рубежного контроля и допуска к зачету. При получении неудовлетворительных результатов обучающийся имеет право в дополнительное время пересдать преподавателю работу до проведения промежуточной аттестации.

5.4 Информационно-технологическое обеспечение образовательного процесса по дисциплины (модуля)

5.4.1. Средства информационных технологий

1. Персональные компьютеры;
2. Средства доступа в Интернет;
3. Проектор.

5.4.2. Лицензионное и свободно распространяемое программное обеспечение, в том числе отечественного производства:

1. Операционная система: Astra Linux SE
2. Пакет офисных программ: LibreOffice
3. Справочная система Консультант+
4. Okular или Acrobat Reader DC
5. Ark или 7-zip
6. User Gate
7. TrueConf (client)

**Указывается актуальное программное обеспечение, необходимое для освоения дисциплины (модуля).*

5.4.3. Информационные справочные системы и профессиональные базы данных

№ №	Название электронного ресурса	Описание электронного ресурса	Используемый для работы адрес
1.	ЭБС «Университетская библиотека онлайн»	Электронная библиотека, обеспечивающая доступ высших и средних учебных заведений, публичных библиотек и корпоративных пользователей к наиболее востребованным материалам по всем отраслям знаний от ведущих российских издательств	http://biblioclub.ru/
2.	Научная электронная библиотека eLIBRARY.ru	Крупнейший российский информационно-аналитический портал в области науки, технологии, медицины и образования, содержащий рефераты и полные тексты более 34 млн научных публикаций и патентов	http://elibrary.ru/
3.	Образовательная платформа Юрайт	Электронно-библиотечная система для ВУЗов, ССУЗов, обеспечивающая доступ к учебникам, учебной и методической литературе по различным дисциплинам.	https://urait.ru/
4.	База данных "EastView"	Полнотекстовая база данных периодических изданий	https://dlib.eastview.com
5.	Электронная библиотека "Grebennikon"	Библиотека предоставляет доступ более чем к 30 журналам, выпускаемых Издательским домом "Гребенников".	https://grebennikon.ru/

5.5. Материально-техническое обеспечение образовательного процесса по дисциплине (модулю)

Для изучения дисциплины (модуля) используются:

Учебная аудитория для занятий лекционного типа оснащена специализированной мебелью (стол для преподавателя, парты, стулья, доска для написания мелом); техническими

средствами обучения (видеопроекционное оборудование, средства звуковоспроизведения, экран и имеющие выход в сеть Интернет), а также (при наличии) демонстрационными печатными пособиями (указать какими, например, таблицы «Основная грамматика английского языка»), экранно-звуковыми средствами обучения (указать какими, например, CD «Разговорный английский»), демонстрационными материалами (указать какими, например, комплект демонстрационных материалов (фолий) «Страноведение. США»), видеофильмами DVD (указать какими).

Учебная аудитория для занятий семинарского типа: оснащена специализированной мебелью (стол для преподавателя, парты, стулья, доска для написания мелом); техническими средствами обучения (видеопроекционное оборудование, средства звуковоспроизведения, экран и имеющие выход в сеть Интернет), а также (при наличии) демонстрационными печатными пособиями (указать какими, например, таблицы «Основная грамматика английского языка»), экранно-звуковыми средствами обучения (указать какими, например, CD «Разговорный английский»), демонстрационными материалами (указать какими, например, комплект демонстрационных материалов (фолий) «Страноведение. США»), видеофильмами DVD (указать какими).

Помещения для самостоятельной работы обучающихся: оснащены специализированной мебелью (парты, стулья) техническими средствами обучения (персональные компьютеры с доступом в сеть Интернет и обеспечением доступа в электронно-информационную среду университета, программным обеспечением).

5.6. Образовательные технологии

При реализации дисциплины (модуля) применяются различные образовательные технологии, в том числе технологии электронного обучения.

Освоение дисциплины (модуля) предусматривает использование в учебном процессе активных и интерактивных форм проведения учебных занятий в форме **указать форму** (компьютерных симуляций, деловых и ролевых игр, разбор конкретных ситуаций, психологические и иные тренинги) в сочетании с внеаудиторной работой с целью формирования и развития **профессиональных** навыков обучающихся.

При освоении дисциплины (модуля) предусмотрено применением электронного обучения и дистанционных образовательных технологий.

Учебные часы дисциплины (модуля) предусматривают классическую контактную работу преподавателя с обучающимся в аудитории и контактную работу посредством электронной информационно-образовательной среды в синхронном и асинхронном режиме (вне аудитории) посредством применения возможностей компьютерных технологий (электронная почта, электронный учебник, тестирование, вебинар, видеофильм, презентация, форум и др.).

В рамках дисциплины (модуля) предусмотрены встречи с руководителями и работниками организаций, деятельность которых связана с *направленностью/ специализацией* реализуемой основной профессиональной образовательной программы.

ЛИСТ РЕГИСТРАЦИИ ИЗМЕНЕНИЙ

№ п/п	Содержание изменения	Реквизиты документа об утверждении изменения	Дата введения изменения
1.	Утверждена и введена в действие решением Ученого Совета факультета социальной работы на основании Федерального государственного образовательного стандарта высшего образования по направлению подготовки 39.03.02 Социальная работа (уровень бакалавриата), утвержденным приказом Министерства образования и науки Российской Федерации от 05.02.2018 г. № 76	Протокол заседания Ученого совета факультета № 10 от «27» марта 2023 года	01.09.2023
2.	*	Протокол заседания Ученого совета факультета № _____ от «____» _____ 20____ года	____.____.____
3.	*	Протокол заседания Ученого совета факультета № _____ от «____» _____ 20____ года	____.____.____
4.	*	Протокол заседания Ученого совета факультета № _____ от «____» _____ 20____ года	____.____.____



**МИНИСТЕРСТВО НАУКИ И ВЫСШЕГО ОБРАЗОВАНИЯ
РОССИЙСКОЙ ФЕДЕРАЦИИ**
**Филиал федерального государственного бюджетного
образовательного учреждения высшего образования
«РОССИЙСКИЙ ГОСУДАРСТВЕННЫЙ СОЦИАЛЬНЫЙ
УНИВЕРСИТЕТ» в г. Сочи Краснодарского края**



УТВЕРЖДАЮ
И.о. директора филиала РГСУ в
г. Сочи Краснодарского края
_____ З.А. Еремина
«18» августа 2023 г.

РАБОЧАЯ ПРОГРАММА ДИСЦИПЛИНЫ (МОДУЛЯ)
СОЦИАЛЬНАЯ РАБОТА С МОЛОДЕЖЬЮ

Направление подготовки
39.03.02 «Социальная работа»

Направленность
«Социальная работа в различных сферах жизнедеятельности»

**ОБРАЗОВАТЕЛЬНАЯ ПРОГРАММА ВЫСШЕГО ОБРАЗОВАНИЯ - ПРОГРАММА
БАКАЛАВРИАТА**

Форма обучения
очно-заочная

Сочи 2023 г.

СОДЕРЖАНИЕ

РАЗДЕЛ 1. ПАСПОРТ РАБОЧЕЙ ПРОГРАММЫ ДИСЦИПЛИНЫ (МОДУЛЯ)	4
1.1 Цель и задачи дисциплины (модуля).....	4
1.2 Планируемые результаты обучения по дисциплине (модулю) в рамках планируемых результатов освоения основной профессиональной образовательной программы высшего образования – программы бакалавриата/магистратуры/специалитета соотнесенные с установленными индикаторами достижения компетенций	4
РАЗДЕЛ 2. СТРУКТУРА И СОДЕРЖАНИЕ ДИСЦИПЛИНЫ (МОДУЛЯ)	7
2.1 Объем дисциплины (модуля), включая контактную работу обучающегося с педагогическими работниками и самостоятельную работу обучающегося	7
2.2. Учебно-тематический план дисциплины (модуля).....	7
2.3. Содержание дисциплины (модуля)	8
РАЗДЕЛ 3. УЧЕБНО-МЕТОДИЧЕСКОЕ ОБЕСПЕЧЕНИЕ САМОСТОЯТЕЛЬНОЙ РАБОТЫ ОБУЧАЮЩИХСЯ ПО ДИСЦИПЛИНЕ (МОДУЛЮ)	13
3.1. Виды самостоятельной работы обучающихся по дисциплине (модулю).....	13
3.2. Задания для самостоятельной работы	14
3.3. Методические указания к самостоятельной работе по дисциплине (модулю)	15
РАЗДЕЛ 4. ОЦЕНОЧНЫЕ МАТЕРИАЛЫ ПО ДИСЦИПЛИНЕ (МОДУЛЮ)	16
4.1. Форма промежуточной аттестации обучающегося по дисциплине (модулю).....	16
4.2. Оценочные материалы, определяющие процедуры оценивания знаний, умений, навыков и (или) опыта деятельности, характеризующих этапы формирования компетенций.....	16
4.2.1. Организационные основы применения балльно-рейтинговой системы оценки успеваемости обучающихся по дисциплине (модулю).....	16
4.2.2. Проведение текущего контроля успеваемости обучающихся по дисциплине (модулю) в соответствии с балльно-рейтинговой системой оценки успеваемости обучающегося	17
4.2.3. Проведение промежуточной аттестации обучающихся по дисциплине (модулю) в соответствии с балльно-рейтинговой системой оценки успеваемости обучающегося.....	18
4.3. Перечень заданий для проведения текущей и промежуточной оценки знаний, умений, навыков и (или) опыта деятельности, характеризующих этапы формирования компетенций.....	19
4.3.1. Оценочные материалы для проведения текущей аттестации и рубежного контроля, обучающихся по дисциплине (модулю).....	19
4.3.2. Оценочные материалы для проведения промежуточной аттестации обучающихся по дисциплине (модулю)	25
РАЗДЕЛ 5. УСЛОВИЯ РЕАЛИЗАЦИИ ДИСЦИПЛИНЫ (МОДУЛЯ)	40
5.1. Перечень основной и дополнительной учебной литературы для освоения дисциплины (модуля) ..	40
5.1.1. Основная литература.....	40
5.1.2. Дополнительная литература.....	40
5.2 Перечень ресурсов информационно-коммуникационной сети «Интернет», необходимых для освоения дисциплины (модуля)	40
5.3 Методические указания для обучающихся по освоению дисциплины (модуля).....	41
5.4 Информационно-технологическое обеспечение образовательного процесса по дисциплины (модуля)	42
5.4.1. Средства информационных технологий	42
5.4.2. Лицензионное и свободно распространяемое программное обеспечение, в том числе отечественного производства:	42
5.4.3. Информационные справочные системы и профессиональные базы данных	43
5.5. Материально-техническое обеспечение образовательного процесса по дисциплине (модулю).....	43
5.6. Образовательные технологии	43
ЛИСТ РЕГИСТРАЦИИ ИЗМЕНЕНИЙ	45

Рабочая программа дисциплины (модуля) «Социальная работа с молодежью» разработана на основании федерального государственного образовательного стандарта высшего образования – *бакалавриата* по направлению подготовки 39.03.02 *Социальная работа*, утвержденного приказом Министерства образования и науки Российской Федерации от 05.02.2018 г № 76, учебного плана по основной профессиональной образовательной программе высшего образования - программы *бакалавриата* по направлению подготовки 39.03.02 *Социальная работа* (далее – «ОПОП»).

Рабочая программа дисциплины (модуля) «Наименование дисциплины (модуля)» разработана рабочей группой в составе: к. ф. наук., доцента Константиновой Н.П.

Рабочая программа дисциплины (модуля) обсуждена и утверждена на заседании кафедры общественно-социальных институтов и социальной работы
(наименование факультета)

Протокол № 10 от «27» марта 2023 года

И.о. декана факультета
политических и социальных
технологий


кандидат педагогических наук,
доцент



С.В. Пивнева

(подпись)

Заведующий кафедрой
д-р экон. наук, профессор



Е.Ш. Гонтмахер

(подпись)

Рабочая программа дисциплины (модуля) рекомендована к утверждению представителями организаций-работодателей :

ГБУ ТЦСО «Царицынский»
г. Москвы, заместитель директора



О.С. Шмакова

(подпись)

РАЗДЕЛ 1. ПАСПОРТ РАБОЧЕЙ ПРОГРАММЫ ДИСЦИПЛИНЫ (МОДУЛЯ)

1.1 Цель и задачи дисциплины (модуля)

Цель дисциплины (модуля) заключается в получении обучающимися теоретических знаний о целостном представлении об организационно-правовых основах, структурах и формах государственной молодежной политики и социальной работы с молодежью, динамике и перспективах развития социальных служб для молодежи.

Задачи дисциплины (модуля):

1. познакомить студентов с классификациями социальных проблем молодежи по различным основаниям;
2. сформировать и закрепить умения и навыки по поиску необходимых к изучению нормативных документов, к анализу действующего законодательства по интересующим проблемам.
3. раскрыть основные направления, формы и методы социального обслуживания молодежи в современном российском обществе;
4. научить анализу проблем молодежи в контексте исторического развития и основных характеристик современного состояния общества;
5. научить прогнозу развития ситуаций в молодежной среде и выбору адекватных технологий взаимодействия с различными группами молодежи.

1.2 Планируемые результаты обучения по дисциплине (модулю) в рамках планируемых результатов освоения основной профессиональной образовательной программы высшего образования – программы бакалавриата соотнесенные с установленными индикаторами достижения компетенций

Процесс освоения дисциплины (модуля) направлен на формирование у обучающихся следующих компетенций: ПК-1, ПК-2, ПК-3 в соответствии с учебным планом.

В результате освоения дисциплины (модуля) обучающийся должен демонстрировать следующие результаты:

Категория компетенций (при наличии)	Код компетенции Формулировка компетенции	Код и наименование индикатора достижения компетенции	Результаты обучения
Профессиональные	ПК-1 Способен к проведению оценки обстоятельств, которые ухудшают или могут	ПК-1.1. Применяет методы диагностики ухудшающих условия жизнедеятельности граждан;	Знать: семейную политику государства; факторы влияющие на положение семьи в социуме;

	ухудшить условия жизнедеятельности граждан, определению индивидуальных потребностей граждан в предоставлении социальных услуг, социального сопровождения, мер социальной поддержки и государственной социальной помощи	<p>ПК-1.2.</p> <p>Использует комплексные подходы к оценке потребностей граждан в предоставлении социальных услуг, социального сопровождения, мер социальной поддержки и государственной социальной помощи.</p> <p>ПК-1.3. Определяет потребности граждан в предоставлении социальных услуг, социального сопровождения, мер социальной поддержки и государственной социальной помощи.</p>	<p>основные подходы к организации социальной работы с семьей</p> <p>Уметь: соотносить теории социальной работы с существующими концепциями семейной политики государства; выделять ключевые потребности различных категорий семей и их ресурсы; учитывать социально-экономические, политические факторы при оказании помощи разным категориям семей</p>
Профессиональные	<p>ПК-2</p> <p>Способен к планированию деятельности по предоставлению социальных услуг, социального сопровождения, мер социальной поддержки и государственной социальной помощи, а так же профилактике обстоятельств, обуславливающих нуждаемость в социальном обслуживании.</p>	<p>ПК-2.1.</p> <p>Составляет план деятельности по предоставлению социальных услуг, социального сопровождения, мер социальной поддержки и государственной социальной помощи</p> <p>ПК-2.2.</p> <p>Составляет план профилактики обстоятельств, обуславливающих нуждаемость в</p>	<p>Знать: основные понятия и категории социальной инновационной деятельности в социальной работе</p> <p>Уметь: обобщать и систематизировать информацию о возможностях инновационных изменений сложившейся практики</p>

		<p>социальном обслуживании</p> <p>ПК-2.3.</p> <p>Определяет технологии, формы и методы работы при предоставлении социальных услуг, социального сопровождения, мер социальной поддержки и государственной социальной помощи, а также профилактике обстоятельств, обуславливающих нуждаемость в социальном обслуживании;</p> <p>ПК-2.4.</p> <p>Оформляет документацию, необходимую для предоставления мер социальной защиты.</p>	социальной работы
Профессиональные	<p>ПК-3</p> <p>Способен к реализации деятельности по предоставлению социальных услуг, социального сопровождения, мер социальной поддержки и государственной социальной помощи, а так же профилактике обстоятельств, обуславливающих нуждаемость в социальном обслуживании.</p>	<p>ПК-3.1.</p> <p>Применяет законодательные и другие нормативные правовые акты федерального и регионального уровней для предоставления социальных услуг, социального сопровождения, мер социальной поддержки, государственной социальной помощи;</p> <p>ПК-3.2.</p> <p>Применяет современные технологии социальной работы, направленные на обеспечение прав человека в сфере социальной защиты и профилактику обстоятельств,</p>	<p>Знать: особенности инновационной деятельности по предоставлению социальных услуг, социального сопровождения, мер социальной поддержки и государственной социальной помощи</p> <p>Уметь: выделить перспективные модели помощи нуждающимся категориям граждан</p>

		обусловливающих нуждаемость в социальном обслуживании. ПК-3.3. Взаимодействует с другими специалистами, учреждениями, организациями и сообществами в процессе реализации мер социальной защиты граждан.	
--	--	----------------------------------------------------------------------------------------------------------------------------------------------------------------------------------------------------------------------------------------------------------------------------------	--

РАЗДЕЛ 2. СТРУКТУРА И СОДЕРЖАНИЕ ДИСЦИПЛИНЫ (МОДУЛЯ)

2.1 Объем дисциплины (модуля), включая контактную работу обучающегося с педагогическими работниками и самостоятельную работу обучающегося

Общая трудоемкость дисциплины (модуля) составляет 2 зачетные единицы.

Очно-заочная форма обучения

Вид учебной работы	Всего часов	Семестры			
		8			
Контактная работа обучающихся с педагогическими работниками	36	36			
Лекционные занятия	18	18			
<i>из них: в форме практической подготовки</i>					
Практические занятия	18	18			
<i>из них: в форме практической подготовки</i>					
Лабораторные занятия					
<i>из них: в форме практической подготовки</i>					
Консультации					
<i>из них: в форме практической подготовки</i>					
Самостоятельная работа обучающихся	63	63			
Контроль промежуточной аттестации	9	9			
Форма промежуточной аттестации		Зачет			
ОБЪЕМ ДИСЦИПЛИНЫ (МОДУЛЯ) В ЧАСАХ	108	108			

2.2. Учебно-тематический план дисциплины (модуля)

Очно-заочной формы обучения

Раздел, тема	Виды учебной работы, академических часов									
	Всего	Самостоятельная работа	Контактная работа обучающихся с педагогическими работниками							
			Всего	Лекционные занятия <i>из них: в форме практической подготовки</i>	Практические занятия <i>из них: в форме практической подготовки</i>	Лабораторные занятия <i>из них: в форме практической подготовки</i>	Консультации <i>из них: в форме практической подготовки</i>			
Модуль 1 (Семестр 8)										
Раздел 1. Общая теория социальной работы с молодежью.	33	21	12	6		6				
Раздел 2. Молодежные субкультуры.	33	21	12	6		6				
Раздел 3. Молодежь в современном мире.	33	21	12	6		6				
Контроль промежуточной аттестации (час)	9									
Общий объем, часов	108	63	36	18		18				

2.3. Содержание дисциплины (модуля)

РАЗДЕЛ 1. ОБЩАЯ ТЕОРИЯ СОЦИАЛЬНОЙ РАБОТЫ С МОЛОДЕЖЬЮ.

Перечень изучаемых элементов содержания: Подходы различных авторов к понятию «молодежь». Социальный статус и ценностные ориентации молодежи. Социальное развитие и особенности социализации молодежи. Специфика молодежных проблем. Проблемы образования молодежи. Проблемы в сфере труда и занятости. Состояние здоровья молодых людей и факторы

на него влияющие. Девиантное поведение молодежи. Социальная работа с молодежью: понятие, содержание. Основные цели и принципы социальной работы с молодежью. Организационные основы социальной работы с молодежью. Педагогическое обеспечение социальной работы с молодежью. Психосоциальные технологии в работе с молодежью. Инновационные технологии социальной работы с молодежью. Понятие молодежной политики и подходы к ее определению. Цели, задачи, объект, субъект государственной молодежной политики. Эволюция государственной молодежной политики в России и за рубежом. Основные направления государственной молодежной политики. Федеральная целевая программа «Молодежь России» как инструмент реализации государственной молодежной политики. Региональный опыт разработки и реализации молодежной политики.

РАЗДЕЛ 2. МОЛОДЕЖНЫЕ СУБКУЛЬТУРЫ

Перечень изучаемых элементов содержания

Основные функции работников и руководителей социальных служб для молодежи. Профессиональные требования к специалисту по социальной работе с молодежью. Квалификационные характеристики специалистов по социально-педагогической работе с молодежью: воспитатель, педагог-психолог, педагог-организатор, педагог дополнительного образования, социальный педагог, специалист по социальной работе с молодежью, специалист по работе с молодежью, специалист по социальной работе. Современные зарубежные модели реализации государственной молодежной политики. Принципиальные отличия американской и западноевропейской моделей молодежной политики. Программы помощи семьям с детьми. Европейская стратегия молодежной политики. Особенности социальной работы с молодежью за рубежом. Содействие занятости и трудоустройству молодежи. Основные направления социальной работы с молодежью в образовательных учреждениях. Социальная работа в сфере молодежного досуга. Содержание и особенности социальной работы в исправительных учреждениях. Социальная работа с молодежью по месту жительства. Понятие и характеристики одаренной молодежи. Законодательные акты, программы, направленные на поддержку одаренной молодежи. Региональный опыт в области поддержки одаренной молодежи. Профессиональный и духовно-нравственный портрет социального работника с одаренной молодежью. Классификация молодежных и детских объединений.

РАЗДЕЛ 3. МОЛОДЕЖЬ В СОВРЕМЕННОМ МИРЕ

Перечень изучаемых элементов содержания

Понятие эффективности социальной работы. Подходы к определению эффективности социальной работы. Показатели эффективности социальной работы с молодежью. Качество ювенального потенциала как показатель эффективной социальной работы. Проблемы социальной работы с молодежью. Социологическое понимание идентичности. Определение и специфика социальных норм. Особенности социального контроля и нормативного поведения. Явление хулиганства. Молодежные субкультуры как «проблема». Описание общественных санкций и конформного поведения. Дефиниция девиантного, делинквентного и отклоняющегося поведения. Разновидности отклоняющегося поведения. Теория культурных отклонений. Первичные и вторичные отклонения. Культурно одобряемые и культурно осуждаемые отклонения.

ЗАДАНИЯ К ПРАКТИЧЕСКИМ ЗАНЯТИЯМ РАЗДЕЛА 1

Тема практического занятия: ОБЩАЯ ТЕОРИЯ СОЦИАЛЬНОЙ РАБОТЫ С МОЛОДЕЖЬЮ.

Форма практического задания: реферат

1. Социальные проблемы современного профессионального образования.
2. Социальная терапия подростков «группы риска».
3. Неоконсервативная и либерально-демократическая модель молодежной политики.
4. Зарубежный опыт социальной работы с подростками.
5. Повышение конкурентоспособности и уровня социального здоровья подростков.
6. Социализация и кризисы идентичности.
7. Основные требования к профессиональным знаниям и навыкам специалиста по социальной работе.
8. Молодежь как объект социальной работы.
9. Специфические особенности молодежи как возрастной группы.
10. Актуальные проблемы молодежи на современном этапе.
11. Специфические особенности подросткового возраста.
12. Формы проявления подросткового кризиса в примитивных и традиционных культурах.
13. Равные группы в современном обществе.
14. Причины маргинализации молодежных объединений.
15. Классовый анализ молодежной культуры Российского общества.

РУБЕЖНЫЙ КОНТРОЛЬ К РАЗДЕЛУ 1

форма рубежного контроля – кейс-задания

Ситуация 1. Из общежития в состоянии алкогольного психоза был госпитализирован в наркологическую клинику студент 2 курса очной формы обучения, где прибывал несколько дней. Выйдя из нее, студенту было предложено руководством колледжа взять академический отпуск и пролечиться у психиатра-нарколога. На данное предложение он отреагировал вспыльчиво с применением ненормативной лексики, в тот же день студент повесился в общежитии. **Дайте этическую и социально-правовую оценку действиям руководства колледжа? Как можно было бы предотвратить печальным исход описанной ситуации?**

Ситуация 2. К социальному педагогу училища пришел полицейский инспектор по делам несовершеннолетних, чтобы получить характеристику на трех учащихся училища – подростков 15, 16 и 17 лет. Оказалось, что данные учащиеся бурно отметили День Победы, распив бутылку водки, и в 22.00 пошли в ночной клуб, где были остановлены сотрудниками патрульно-постовой службы. Несмотря на то, что они не нарушали общественный порядок, спокойствие окружающих и не вели себя развязано, были доставлены в дежурную часть за появление в пьяном виде в общественном месте. Оперативный дежурный передал задержанных и рапорты на них полицейскому инспектору по делам несовершеннолетних для дальнейшего разбирательства.

Обязан ли социальный педагог выдать характеристики на подростков? Что необходимо сделать социальному педагогу в данном случае, если поступил сигнал о правонарушении подростков? Какую работу необходимо провести с данными учащимися? Требуется ли работа с остальными учащимися училища по данному случаю?

ЗАДАНИЯ К ПРАКТИЧЕСКИМ ЗАНЯТИЯМ РАЗДЕЛА 2

Тема практического занятия: МОЛОДЕЖНЫЕ СУБКУЛЬТУРЫ

Форма практического задания: реферат

1. Понимание молодежи как особой социально-демографической группы.
2. Образ молодежных субкультур в средствах массовой информации.
3. Особенности западной и советской парадигмы понимания молодежной культуры.
4. Роль молодежной культуры в процессе социализации.
5. Феномен молодежи: социальные, культурные и биологические особенности молодости.
6. Место культуры тинейджеров в коньюмеристском мире.
7. Советская молодежная политика.
8. Представление о молодежи, как о девиантной группе.
9. Политика государства, как форма социального контроля.

РУБЕЖНЫЙ КОНТРОЛЬ К РАЗДЕЛУ 2

форма рубежного контроля – кейс-задания

*Ситуация 1.. За помощью в социально-психологический центр пришел клиент – студент 5 курса, из его рассказа известно, что в институте, где он обучается, один из преподавателей пропагандирует деструктивный культ. Клиент обеспокоен нравственной стороной процесса обучения и считает, что такая пропаганда неприемлема в стенах учебного заведения, в связи с этим просит, чтобы сотрудники центра дали психологический анализ поведения преподавателя по предоставленным им аудиозаписям и написали заключение на имя ректора института, чтобы преподавателя отстранили от ведения занятий. *Имеет ли право социально-психологический центр производить экспертную оценку аудиозаписи предоставленной студентом? Считается ли аудиозапись весомым доказательством действий преподавателя? Могут ли отстранить преподавателя от ведения занятий, если он действительно осуществляет пропаганду деструктивного культа? Какие существуют меры предупреждения распространения и пропаганды нетрадиционных культов и деструктивных направлений на территории учебных заведений, и какие из них наиболее эффективны?**

Ситуация 2. В благотворительную организацию за помощью обратилась малоимущая клиентка – мать троих детей дошкольного возраста, из рассказа которой стало известно, что она находится в тяжелом материальном положении, так как пару месяцев назад у нее сгорел дом со всем имуществом. Районные власти маневренного жилья не предоставили, поэтому клиентка с детьми проживает у знакомых. *Может ли данная семья рассчитывать на официальную помощь со стороны государственной системы социальной защиты? Как подобные проблемы решаются в Вашем регионе? С какими учреждениями и службами необходимо сотрудничать при решении проблемы клиентки? Составьте алгоритм работы с клиенткой.*

ЗАДАНИЯ К ПРАКТИЧЕСКИМ ЗАНЯТИЯМ РАЗДЕЛА 3

Тема практического занятия: МОЛОДЕЖЬ В СОВРЕМЕННОМ МИРЕ

Форма практического задания: реферат

1. Современная российская молодежная политика.
2. Влияние идеологии на молодежную культуру.
3. Марксистская теория идеологии и ее современное развитие.
4. История формирования понятия «молодежная субкультура».
5. Субкультура и формирование стиля жизни.
6. Основные методы изучения молодежных субкультур.
7. Использование этнографического метода в современных социологических исследованиях.
8. История использования визуальных методов в социологических исследованиях.
9. Основные способы анализа текстов.
10. Разновидности метода интервью и их использование в изучении субкультур.
11. Формирование явления хулиганства в индустриальном обществе.

РУБЕЖНЫЙ КОНТРОЛЬ К РАЗДЕЛУ 3

форма рубежного контроля – контрольная работа

1. Какие особенности социализации выделял Ш. Айзенштадт?
2. Какова роль равных групп в процессе взросления молодежи?
3. Перечислите стадии психосоциального развития Э. Эриксона.
4. Каковы функции молодежной культуры в постиндустриальном обществе с точки зрения Т. Парсонса и Р. Мертона?
5. Опишите особенности анализа молодежной культуры, как формы символического обмена.
6. Какова роль ценностей в системе культуры?
7. Что такое культура?
8. Что такое молодежная субкультура?
9. Что такое инкультурация?

10. Какие разновидности культурной динамики вам известны?
11. Назовите известные вам разновидности инкультурации?
12. Дайте определение феноменологического метода анализа текста?
13. Какие стадии формирования интервью вы знаете?
14. Что такое коммуникативная и прагматическая валидность?

РАЗДЕЛ 3. УЧЕБНО-МЕТОДИЧЕСКОЕ ОБЕСПЕЧЕНИЕ САМОСТОЯТЕЛЬНОЙ РАБОТЫ ОБУЧАЮЩИХСЯ ПО ДИСЦИПЛИНЕ (МОДУЛЮ)

3.1. Виды самостоятельной работы обучающихся по дисциплине (модулю)

Очно-заочной формы обучения

Раздел, тема	Количество часов	Вид самостоятельной работы
Модуль 1. семестр 8		
Раздел 1. Общая теория социальной работы с молодежью.	7	Подготовка реферата
	7	Подготовка кейс-заданий
	7	Самостоятельное изучение материала раздела/темы
Раздел 2. Молодежные субкультуры.	7	Подготовка реферата
	7	Подготовка кейс-заданий
	7	Самостоятельное изучение материала раздела/темы
Раздел 3. Молодежь в современном мире.	7	Подготовка реферата
	7	Подготовка контрольных вопросов
	7	Самостоятельное изучение материала раздела/темы
Общий объем по модулю/семестру,	63	

часов		
Общий объем по дисциплине (модулю), часов	63	

3.2. Задания для самостоятельной работы

Задания для самостоятельной работы к Разделу 1

Вопросы для самостоятельной работы к Разделу 1

1. Молодежь как социально-демографическая группа, ее основные характеристики
2. Социальные проблемы молодежи
3. Основные направления социальной работы с молодежью.
4. Государственная молодежная политика в системе социальной работы с молодежью.

Задания для самостоятельной работы к Разделу 2

Вопросы для самостоятельной работы к Разделу 2

1. Федеральная целевая программа «Молодежь России» как инструмент реализации государственной молодежной политики.
2. Личностные и управленческие качества и способности специалиста по работе с молодежью.
3. Опыт работы с наркоманами в Голландии, Швеции. Добровольчество в социальной работе с молодежью (Франция, Италия)
4. Молодежные программы международных организаций.
5. Структура международной молодежной работы.
6. Европейский молодежный фонд.
7. Социальная работа с молодыми инвалидами.

Задания для самостоятельной работы к Разделу 3

Вопросы для самостоятельной работы к Разделу 3

1. Использование компьютерного программного обеспечения социологических исследований (Atlas.ti, Max QDA, Transana).
2. Метод когнитивных карт и топология социального пространства.
3. Определение социального конфликта.
4. Этническая и культурная идентичность (К. Окампо, М. Бернал, П. Найт).
5. Репертуар интерпретации (Д. Поттер, М. Уэтерелл).

3.3. Методические указания к самостоятельной работе по дисциплине (модулю)

Освоение слушателями программы предполагает изучение материалов дисциплин (модулей) в ходе самостоятельной работы.

Для успешного освоения дисциплины (модуля) и достижения поставленных целей необходимо внимательно ознакомиться с рабочей программой дисциплины (модуля), доступной в электронной информационно-образовательной среде РГСУ.

Следует обратить внимание на списки основной и дополнительной литературы, на предлагаемые преподавателем ресурсы информационно-телекоммуникационной сети Интернет. Эта информация необходима для самостоятельной работы обучающегося.

Для более углубленного изучения темы задания для самостоятельной работы рекомендуется выполнять параллельно с изучением данной темы. При выполнении заданий по возможности используйте наглядное представление материала.

Самостоятельная работа включает разнообразный комплекс видов и форм работы обучающихся.

Написание реферата (доклада).

Требования к структуре реферата (доклада):

Работа должна содержать систематизацию и краткое изложение материала из не менее 5-и литературных источников (монографий, научных статей и докладов) по выбранной теме.

Основные требования к оформлению:

Структура доклада (реферата): 1) титульный лист; 2) содержание (в нем последовательно указываются названия пунктов доклада (реферата), указываются страницы, с которых начинается каждый пункт); 3) введение (формулируется суть исследуемой проблемы, обосновывается выбор темы, определяются ее значимость и актуальность, указываются цель и задачи доклада (реферата), дается характеристика используемой литературы); 4) основная часть (каждый раздел ее доказательно раскрывает исследуемый вопрос); 5) выводы и заключение (подводятся итоги или делается обобщенный вывод по теме доклада (реферата)); 6) литература.

Доклад (реферат) оформляется на одной стороне листа белой бумаги формата А4 (210x297 мм). Интервал межстрочный -полуторный. Цвет шрифта - черный. Гарнитура шрифта основного текста - «Times New Roman» или аналогичная. Кегль (размер) от 12 до 14 пунктов. Размеры полей страницы (не менее): правое 10 мм, верхнее – 15 мм, нижнее – 20 мм, левое - 25 мм. Формат абзаца: полное выравнивание («по ширине»). Отступ красной строки одинаковый по всему тексту – 15 мм. Страницы должны быть пронумерованы с учётом титульного листа (на титульном листе номер страницы не ставится). В работах используются цитаты, статистические материалы. Эти данные оформляются в виде сносок (ссылок и примечаний). Внутритекстовые, подстрочные и затекстовые библиографические ссылки должны оформляться в соответствии с ГОСТ Р 7.0.5-2008 «Библиографическая ссылка». Общие требования и правила составления».

Реферат (доклад) сдается в бумажном и электронном виде (10 - 20 печатных страниц).

При проверке реферата (доклада) на антиплагиат - www.antiplagiat.ru - (более 50% заимствований) работа не принимается.

Выполнение тестовых заданий.

Тестовые задания содержат вопросы и 3-4 варианта ответа по базовым положениям изучаемой темы, составлены с расчетом на знания, полученные слушателями в процессе изучения темы.

Тестовые задания выполняются в письменной или электронной форме и сдаются преподавателю, ведущему дисциплину (модуль).

Написание эссе.

Эссе - вид самостоятельной исследовательской работы обучающихся, с целью углубления и закрепления теоретических знаний и освоения практических навыков. Цель эссе состоит в развитии самостоятельного творческого мышления и письменного изложения собственных мыслей. При написании эссе слушатель должен представить развернутый письменный ответ на теоретический или практический актуальный вопрос, объявленный преподавателем в аудитории непосредственно перед ее написанием. В процессе написания эссе разрешается пользоваться нормативно-правовыми актами, конспектом лекций (в печатном виде). Использование интернет-ресурсов не допускается. Темы эссе преподаватель предлагает из числа тех, которые слушатели уже рассматривали на лекциях или семинарских занятиях, исходя из содержания заданий в составе оценочных средств. По решению преподавателя, в качестве темы эссе может быть выбрана одна или несколько тем, которые могут быть распределены между слушателями по желанию.

Эссе проводится письменно, по объему не более 3-х печатных листов.

Требования к оформлению эссе:

Эссе выполняется на компьютере (гарнитура Times New Roman, шрифт 14) через 1,5 интервала с полями: верхнее, нижнее – 2; правое – 3; левое – 1,5. Отступ первой строки абзаца – 1,25. Сноски – постраничные. Таблицы и рисунки встраиваются в текст работы. При этом обязательный заголовок таблицы надо размещать над табличным полем, а рисунки сопровождать подрисуночными подписями. При включении в эссе нескольких таблиц и/или рисунков их нумерация обязательна. Обязательна и нумерация страниц. Их целесообразно проставлять внизу страницы – по середине или в правом углу. Номер страницы не ставится на титульном листе, но в общее число страниц он включается. Объем эссе, без учета приложений, не должен превышать 5 страниц. Значительное превышение установленного объема является недостатком работы и указывает на то, что слушатель не сумел отобрать и переработать необходимый материал.

Работа должна содержать собственные умозаключения по сути поставленной проблемы, включать самостоятельно проведенный анализ по сути этой проблемы, выводы, обобщающие авторскую позицию по поставленной проблеме.

РАЗДЕЛ 4. ОЦЕНОЧНЫЕ МАТЕРИАЛЫ ПО ДИСЦИПЛИНЕ (МОДУЛЮ)

4.1. Форма промежуточной аттестации обучающегося по дисциплине (модулю)

Контрольным мероприятием промежуточной аттестации обучающихся по дисциплине (модулю) является зачет, который проводится в устной форме.

4.2. Оценочные материалы, определяющие процедуры оценивания знаний, умений, навыков и (или) опыта деятельности, характеризующих этапы формирования компетенций

4.2.1. Организационные основы применения балльно-рейтинговой системы оценки успеваемости обучающихся по дисциплине (модулю)

Оценка качества освоения обучающимися дисциплины (модуля) реализуется в формате балльно-рейтинговой системы оценки успеваемости обучающихся (БРСО).

БРСО в ходе текущего контроля успеваемости и промежуточной аттестации осуществляется по 100-балльной шкале.

Академический рейтинг обучающегося по дисциплине (модулю) складывается из результатов:

– текущего контроля успеваемости (максимальный текущий рейтинг обучающегося 80 рейтинговых баллов;

– промежуточной аттестации (максимальный рубежный рейтинг обучающегося 20 рейтинговых баллов.

Условия оценки освоения обучающимся дисциплины (модуля) в формате БРСО доводятся преподавателем до сведения обучающихся на первом учебном занятии, а также размещены в свободном доступе в электронной информационно-образовательной среде Университета.

4.2.2. Проведение текущего контроля успеваемости обучающихся по дисциплине (модулю) в соответствии с балльно-рейтинговой системой оценки успеваемости обучающегося

В течение учебного семестра до промежуточной аттестации на основании утвержденной рабочей программы дисциплины (модуля) формируется текущий рейтинг обучающегося. Текущий рейтинг обучающегося складывается как сумма рейтинговых баллов, полученных им в течение учебного семестра по всем видам учебных занятий по дисциплине (модулю).

В процессе текущего контроля оцениваются следующие действия обучающегося, направленные на освоение компетенций в рамках изучения учебной дисциплины:

– академическая активность (посещаемость учебных занятий, самостоятельное изучение содержания учебной дисциплины в электронной информационно-образовательной среде, соблюдение сроков сдачи практических заданий и текущих контрольных мероприятий и др.);

– выполнение и сдача текущих и итогового практических заданий (эссе, рефераты, творческие задания, кейс-задания, лабораторные работы, расчетные задания и др., активное участие в групповых интерактивных занятиях (дискуссии, WiKi-проекты и др.), защита проектов и др.);

– прохождение рубежей текущего контроля, включая соблюдение графика их прохождения в электронной информационно-образовательной среде.

Для планирования расчета текущего рейтинга обучающегося используются следующие пропорции:

Вид учебного действия	Максимальная рейтинговая оценка, баллов
академическая активность	10
практические задания	40
<i>из них: текущие практические задания</i>	20
<i>итоговое практическое задание</i>	20
рубежи текущего контроля	30
<i>ИТОГО:</i>	80

В течение учебного семестра по дисциплине (модулю) обучающимся должен быть накоплен текущий рейтинг не менее 52 рейтинговых баллов (65% от максимального значения текущего рейтинга).

Необходимыми условиями допуска обучающегося к промежуточной аттестации по дисциплине являются положительное прохождение обучающимся не менее 65% рубежей текущего контроля с накоплением не менее 65% максимального рейтингового балла за каждый рубеж текущего контроля и положительное выполнение итогового практического задания с накоплением не менее 65% максимального рейтингового балла, установленного за итоговое практическое задание.

Невыполнение вышеуказанных условий является текущей академической задолженностью, которая должна быть ликвидирована обучающимся до контрольного мероприятия промежуточной аттестации.

Сведения о наличии у обучающихся текущей академической задолженности, сроках и порядке добора рейтинговых баллов для её ликвидации доводятся до обучающихся педагогическим работником.

В случае неликвидации текущей академической задолженности, педагогический работник обязан во время контрольного мероприятия промежуточной аттестации поставить обучающемуся 0 рейтинговых баллов. В этом случае ликвидация текущей академической задолженности возможна в периоды проведения повторной промежуточной аттестации.

4.2.3. Проведение промежуточной аттестации обучающихся по дисциплине (модулю) в соответствии с балльно-рейтинговой системой оценки успеваемости обучающегося

Промежуточная аттестация по дисциплине (модулю) проводится в соответствии с Положением о промежуточной аттестации обучающихся по основным профессиональным образовательным программам в Российском государственном социальном университете и Положением о балльно-рейтинговой системе оценки успеваемости обучающихся по основным профессиональным образовательным программам в Российском государственном социальном университете в действующей редакции.

На промежуточную аттестацию отводится 20 рейтинговых баллов.

Ответы обучающегося на контрольном мероприятии промежуточной аттестации оцениваются педагогическим работником по 20 - балльной шкале, а итоговая оценка по дисциплине (модулю) выставляется по пятибалльной системе для дифференцированного зачета.

Критерии выставления оценки определяются Положением о балльно-рейтинговой системе оценки успеваемости обучающихся по основным профессиональным образовательным программам высшего образования - программам бакалавриата, программам специалитета, программам магистратуры в Российском государственном социальном университете.

В процессе определения рубежного рейтинга обучающегося используется следующая шкала:

Рубежный рейтинг	Критерии оценки освоения обучающимся учебной дисциплины в ходе контрольных мероприятий промежуточной аттестации
19-20 рейтинговых баллов	обучающийся глубоко и прочно усвоил программный материал, исчерпывающе, последовательно, грамотно и логически стройно его излагает, тесно увязывает с задачами и будущей деятельностью, не затрудняется с ответом при видоизменении задания, свободно справляется с задачами и практическими заданиями, правильно обосновывает принятые решения, умеет самостоятельно обобщать и излагать материал, не допуская ошибок
16-18 рейтинговых баллов	обучающийся твердо знает программный материал, грамотно и по существу излагает его, не допуская существенных неточностей в ответе на вопрос, может правильно применять теоретические положения и владеет необходимыми умениями и навыками при выполнении практических заданий
13-15 рейтинговых баллов	обучающийся освоил основной материал, но не знает отдельных деталей, допускает неточности, недостаточно правильные формулировки, нарушает последовательность в изложении программного материала и испытывает затруднения в выполнении практических заданий
1-12 рейтинговых баллов	обучающийся не знает значительной части программного материала, допускает существенные ошибки, с большими затруднениями выполняет практические задания
0 рейтинговых баллов	не аттестован

4.3. Перечень заданий для проведения текущей и промежуточной оценки знаний, умений, навыков и (или) опыта деятельности, характеризующих этапы формирования компетенций

4.3.1. Оценочные материалы для проведения текущей аттестации и рубежного контроля, обучающихся по дисциплине (модулю)

Перечень вопросов рубежного контроля и текущей аттестации

№ п/п	Контролируемые разделы (темы), дисциплины	Код контролируемой компетенций	Форма рубежного контроля	Вопросы/задания рубежного контроля
1	Раздел 1. Общая теория социальной работы с молодежью.	ПК-2	Кейс-задание	<p><i>Ситуация 1.</i> Из общежития в состоянии алкогольного психоза был госпитализирован в наркологическую клинику студент 2 курса очной формы обучения, где прибывал несколько дней. Выйдя из нее, студенту было предложено руководством колледжа взять академический отпуск и пролечиться у психиатра-нарколога. На данное предложение он отреагировал вспыльчиво с применением ненормативной лексики, в тот же день студент повесился в общежитии. <i>Дайте этическую и социально-правовую оценку действиям руководства колледжа? Как можно было бы предотвратить печальным исход описанной ситуации?</i></p> <p><i>Ситуация 2.</i> К социальному педагогу училища пришел полицейский инспектор по делам несовершеннолетних, чтобы получить характеристику на трех учащихся училища – подростков 15, 16 и 17 лет. Оказалось, что данные учащиеся бурно отметили День Победы, распив бутылку водки, и в 22.00 пошли в ночной клуб, где были остановлены сотрудниками патрульно-постовой службы. Несмотря на то, что они не нарушали общественный порядок, спокойствие окружающих и не вели себя развязано, были доставлены в дежурную часть за появление в пьяном виде в общественном месте. Оперативный дежурный передал задержанных и рапорты на</p>

				<p>них полицейскому инспектору по делам несовершеннолетних для дальнейшего разбирательства. <i>Обязан ли социальный педагог выдать характеристики на подростков? Что необходимо сделать социальному педагогу в данном случае, если поступил сигнал о правонарушении подростков? Какую работу необходимо провести с данными учащимися? Требуется ли работа с остальными учащимися училища по данному случаю?</i></p>
		ПК-3	Кейс-задание	<p><i>Ситуация 1.</i> Из общежития в состоянии алкогольного психоза был госпитализирован в наркологическую клинику студент 2 курса очной формы обучения, где прибывал несколько дней. Выйдя из нее, студенту было предложено руководством колледжа взять академический отпуск и пролечиться у психиатра-нарколога. На данное предложение он отреагировал вспыльчиво с применением ненормативной лексики, в тот же день студент повесился в общежитии. <i>Дайте этическую и социально-правовую оценку действиям руководства колледжа? Как можно было бы предотвратить печальным исход описанной ситуации?</i></p> <p><i>Ситуация 2.</i> К социальному педагогу училища пришел полицейский инспектор по делам несовершеннолетних, чтобы получить характеристику на трех учащихся училища – подростков 15, 16 и 17 лет. Оказалось, что данные учащиеся бурно отметили День Победы, распив бутылку водки, и в 22.00 пошли в ночной клуб, где были остановлены сотрудниками патрульно-постовой службы. Несмотря на то, что они не нарушали общественный порядок, спокойствие окружающих и не вели себя развязано, были доставлены в дежурную часть за появление в пьяном виде в общественном месте. Оперативный дежурный передал задержанных и рапорты на них полицейскому инспектору по делам несовершеннолетних для дальнейшего разбирательства. <i>Обязан ли социальный педагог выдать характеристики на подростков? Что необходимо сделать социальному педагогу в данном случае, если поступил сигнал о правонарушении подростков? Какую работу необходимо</i></p>

				<p>провести с данными учащимися? Требуется ли работа с остальными учащимися училища по данному случаю?</p>
2.	Раздел 2. Молодежные субкультуры	ПК-2	Кейс-задание	<p>Ситуация 1.. За помощью в социально-психологический центр пришел клиент – студент 5 курса, из его рассказа известно, что в институте, где он обучается, один из преподавателей пропагандирует деструктивный культ. Клиент обеспокоен нравственной стороной процесса обучения и считает, что такая пропаганда неприемлема в стенах учебного заведения, в связи с этим просит, чтобы сотрудники центра дали психологический анализ поведения преподавателя по предоставленным им аудиозаписям и написали заключение на имя ректора института, чтобы преподавателя отстранили от ведения занятий. <i>Имеет ли право социально-психологический центр производить экспертную оценку аудиозаписи предоставленной студентом? Считается ли аудиозапись весомым доказательством действий преподавателя? Могут ли отстранить преподавателя от ведения занятий, если он действительно осуществлять пропаганду деструктивного культа? Какие существуют меры предупреждения распространения и пропаганды нетрадиционных культов и деструктивных направлений на территории учебных заведений, и какие из них наиболее эффективны?</i></p> <p>Ситуация 2. В благотворительную организацию за помощью обратилась малоимущая клиентка – мать троих детей дошкольного возраста, из рассказа которой стало известно, что она находится в тяжелом материальном положении, так как пару месяцев назад у нее сгорел дом со всем имуществом. Районные власти маневренного жилья не предоставили, поэтому клиентка с детьми проживает у знакомых. <i>Может ли данная семья рассчитывать на официальную помощь со стороны государственной системы социальной защиты? Как подобные проблемы решаются в Вашем регионе? С какими учреждениями и службами необходимо</i></p>

				<i>сотрудничать при решении проблемы клиентки? Составьте алгоритм работы с клиенткой.</i>
		ПК-3	Кейс-задание	<p>Ситуация 1. За помощью в социально-психологический центр пришел клиент – студент 5 курса, из его рассказа известно, что в институте, где он обучается, один из преподавателей пропагандирует деструктивный культ. Клиент обеспокоен нравственной стороной процесса обучения и считает, что такая пропаганда неприемлема в стенах учебного заведения, в связи с этим просит, чтобы сотрудники центра дали психологический анализ поведения преподавателя по предоставленным им аудиозаписям и написали заключение на имя ректора института, чтобы преподавателя отстранили от ведения занятий. <i>Имеет ли право социально-психологический центр производить экспертную оценку аудиозаписи предоставленной студентом? Считается ли аудиозапись весомым доказательством действий преподавателя? Могут ли отстранить преподавателя от ведения занятий, если он действительно осуществлять пропаганду деструктивного культа? Какие существуют меры предупреждения распространения и пропаганды нетрадиционных культов и деструктивных направлений на территории учебных заведений, и какие из них наиболее эффективны?</i></p> <p>Ситуация 2. В благотворительную организацию за помощью обратилась малоимущая клиентка – мать троих детей дошкольного возраста, из рассказа которой стало известно, что она находится в тяжелом материальном положении, так как пару месяцев назад у нее сгорел дом со всем имуществом. Районные власти маневренного жилья не предоставили, поэтому клиентка с детьми проживает у знакомых. <i>Может ли данная семья рассчитывать на официальную помощь со стороны государственной системы социальной защиты? Как подобные проблемы решаются в Вашем регионе? С какими учреждениями и службами необходимо сотрудничать при решении проблемы клиентки? Составьте алгоритм работы с</i></p>

				<i>клиенткой.</i>
3.	Раздел 3. Молодежь в современном мире.	ПК-1	Контрольная работа	<ol style="list-style-type: none"> 1. Какие особенности социализации выделял Ш. Айзенштадт? 2. Какова роль равных групп в процессе взросления молодежи? 3. Перечислите стадии психосоциального развития Э. Эриксона. 4. Каковы функции молодежной культуры в постиндустриальном обществе с точки зрения Т. Парсонса и Р. Мертона? 5. Опишите особенности анализа молодежной культуры, как формы символического обмена. 6. Какова роль ценностей в системе культуры? 7. Что такое культура? 8. Что такое молодежная субкультура? 9. Что такое инкультурация? 10. Какие разновидности культурной динамики вам известны? 11. Назовите известные вам разновидности инкультурации? 12. Дайте определение феноменологического метода анализа текста? 13. Какие стадии формирования интервью вы знаете? 14. Что такое коммуникативная и прагматическая валидность?

--	--	--	--	--

4.3.2. Оценочные материалы для проведения промежуточной аттестации обучающихся по дисциплине (модулю)

Вопросы/задания для проведения промежуточной аттестации обучающихся по дисциплине (модулю)

Коды контролируемой компетенций	Вопросы /задания
ПК-1	<ol style="list-style-type: none">1. Правовые аспекты социальной защиты молодежи.2. Медико-психологическая служба молодежи.3. Профилактика и коррекция девиантного поведения молодежи.4. Социальная адаптация молодежи.5. Молодежная социальная служба – поиск эффективного содержания и формы.6. Молодежь в контексте образовательной среды.7. Молодые семья: специфика, проблемы, формы социальной работы.8. Развитие молодежного добровольчества.9. Проблемы и формы социальной работы с молодыми людьми, зараженными ВИЧ больными СПИДом.10. Проблемы социально-психологической адаптации молодежи.11. Девиантные подростки и семья: направления социальной работы.12. Сельская молодежь: специфика проблем и подходов к решению.13. Качество жизни молодой семьи.14. Работа с молодежью: опыт и перспективы для России.15. Досуг подростков и молодежи как форма профилактики девиантного поведения.16. Адаптация молодых людей с ограниченными возможностями.17. Профилактическая работа с молодыми людьми группы риска: субъекты, методы работы.18. Проблемы социальной адаптации молодежи.19. Социальная работа с выпускниками интернатных учреждений.20. Социальная работа с наркозависимыми молодыми людьми.21. Технологии работы с безработными молодыми людьми.22. Возможности ресоциализации.23. Социальная работа с молодыми правонарушителями и освободившимися из исправительных учреждений.24. Молодежь как социальная группа.25. Своеобразие молодежи как социально-демографической группы.26. Социализация современной молодежи.

	<p>27. Молодежная политика как составная часть социальной политики государства.</p> <p>28. Приоритеты государственной молодежной политики.</p> <p>29. Правовые основы государственной молодежной политики.</p> <p>30. Государственные программы для молодежи.</p> <p>31. Субъекты формирования и реализации молодежной политики в РФ и их функции.</p> <p>32. Основные направления деятельности молодежных общественных организаций и движений в России.</p> <p>33. Генезис и основные этапы становления молодежного движения.</p> <p>34. Профилактика безнадзорности и правонарушений несовершеннолетних, защита их прав.</p> <p>35. Социальные программы в области занятости молодежи.</p> <p>36. Социальная работа с несовершеннолетними правонарушителями и подростками группы повышенного риска.</p> <p>37. Социальная работа по преодолению агрессии и насилия в молодежной среде.</p>
ПК-2	<p>1. Правовые аспекты социальной защиты молодежи.</p> <p>2. Медико-психологическая служба молодежи.</p> <p>3. Профилактика и коррекция девиантного поведения молодежи.</p> <p>4. Социальная адаптация молодежи.</p> <p>5. Молодежная социальная служба – поиск эффективного содержания и формы.</p> <p>6. Молодежь в контексте образовательной среды.</p> <p>7. Молодые семья: специфика, проблемы, формы социальной работы.</p> <p>8. Развитие молодежного добровольчества.</p> <p>9. Проблемы и формы социальной работы с молодыми людьми, зараженными ВИЧ больными СПИДом.</p> <p>10. Проблемы социально-психологической адаптации молодежи.</p> <p>11. Девиантные подростки и семья: направления социальной работы.</p> <p>12. Сельская молодежь: специфика проблем и подходов к решению.</p> <p>13. Качество жизни молодой семьи.</p> <p>14. Работа с молодежью: опыт и перспективы для России.</p> <p>15. Досуг подростков и молодежи как форма профилактики девиантного поведения.</p> <p>16. Адаптация молодых людей с ограниченными возможностями.</p> <p>17. Профилактическая работа с молодыми людьми группы риска: субъекты, методы работы.</p> <p>18. Проблемы социальной адаптации молодежи.</p> <p>19. Социальная работа с выпускниками интернатных учреждений.</p> <p>20. Социальная работа с наркозависимыми молодыми людьми.</p> <p>21. Технологии работы с безработными молодыми людьми.</p> <p>22. Возможности ресоциализации.</p>

	<p>23. Социальная работа с молодыми правонарушителями и освободившимися из исправительных учреждений.</p> <p>24. Молодежь как социальная группа.</p> <p>25. Своеобразие молодежи как социально-демографической группы.</p> <p>26. Социализация современной молодежи.</p> <p>27. Молодежная политика как составная часть социальной политики государства.</p> <p>28. Приоритеты государственной молодежной политики.</p> <p>29. Правовые основы государственной молодежной политики.</p> <p>30. Государственные программы для молодежи.</p> <p>31. Субъекты формирования и реализации молодежной политики в РФ и их функции.</p> <p>32. Основные направления деятельности молодежных общественных организаций и движений в России.</p> <p>33. Генезис и основные этапы становления молодежного движения.</p> <p>34. Профилактика безнадзорности и правонарушений несовершеннолетних, защита их прав.</p> <p>35. Социальные программы в области занятости молодежи.</p> <p>36. Социальная работа с несовершеннолетними правонарушителями и подростками группы повышенного риска.</p> <p>37. Социальная работа по преодолению агрессии и насилия в молодежной среде.</p>
<p>ПК-3</p>	<p>1. Кем впервые был введен термин взаимодействие «лицом к лицу» («face to face»)?</p> <p>1. И. Гофман;</p> <p>2. А. Шутц;</p> <p>3. П. Бергер;</p> <p>4. Д. Хоманс.</p> <p>2. Что такое стиль жизни?</p> <p>1. Совокупность постоянно воспроизводимых и устойчивых образцов поведения;</p> <p>2. Комплекс ценностных ориентаций характерных для каждого отдельного человека;</p> <p>3. Набор потребностей, опосредующих потребительское поведение человека;</p> <p>4. Основные социальные ориентиры человека.</p>

3. Перечислите критерии, которые могут служить индикаторами стиля жизни.

4. Конформность это:

1. Усиление внутригруппового взаимодействия;
2. Следование индивида установкам социальной группы;
3. Воздействие одного индивида на другого в процессе коммуникации;
4. Установка личного контакта между участниками взаимодействия.

5. Что такое социальная фасилитация?

1. Негативный эффект, вызывающий разногласие в группе;
2. Следование индивида установкам группы;
3. Снижение мотивации индивидов в присутствии других людей;
4. Усиление доминантных реакций в присутствии других людей.

6. Дайте определение социального статуса личности. Социальный статус это _____

7. Какие разновидности социальных статусов Вам известны? Отметьте несколько вариантов.

1. Приобретенный;
2. Независимый;
3. Иерархический;
4. Прирожденный;
5. Предписанный;
6. Личностный.

8. Что такое социальная роль?

1. Поведение человека, заданное его объективным положением в социальной системе;
2. Совокупность социальных норм и предписаний, которые выполняет человек;
3. Способ взаимодействия между разными индивидами в социальной группе;
4. Коммуникативное поведение человека.

9. Назовите основных агентов социализации _____

10. С. Хантингтон определил явление «столкновения цивилизаций», как:

1. Конфликт между различными субкультурами;
2. Обмен культурными чертами между разными цивилизациями;
3. Конфликт между расположенными географически по соседству цивилизациями;
4. Взаимодействие между разными государствами.

11. Что такое инкультурация?

1. Приобщение человека к художественным ценностям;
2. Процесс освоения индивидом норм общественной жизни и культуры;
3. Усвоение человеком языка и традиций незнакомой культуры;
4. Процесс межкультурной коммуникации.

12. Что такое культура?

1. Все материальные объекты, созданные человеком;
2. Продукты интеллектуальной деятельности людей;
3. Системой символов и норм, приобретаемых в процессе социализации;

4. Система социальных статусов и ролей.

13 Дайте определение явления культурная диффузия _____

14. Дайте определение понятию «молодежная субкультура»

15. Идеология – это:

1. Устойчивая система политических взглядов;
2. Нарративная система;
3. Система концептуально оформленных взглядов и идей;
4. Способ организации дискурса.

16. Понятие «контркультура» впервые было предложено:

1. И Гофман;
2. Т. Роззак;
3. Ф. Теннис;
4. А. Шүц.

17. Социализация – это:

18. Какие разновидности инкультурации вам известны?

19. Рефлексивное слушание – это:

1. Метод ведения беседы, когда один из участников только наблюдает за беседой;

2. Метод ведения беседы, в котором предполагается активное взаимодействие между ее участниками;

3. Способ анализа вербальной информации;

4. Подход улаживания конфликтов в групповом взаимодействии.

20. Какие методы активного слушания Вам известны? Перечислите их.

21. Интервью – это:

1. Метод коммуникативного взаимодействия между коммуникантами;

2. Метод получения первичной информации путем беседы;

3. Метод, направленный на получение истины;

4. Метод ведения деловых переговоров.

22. Что такое полуструктурированное интервью?

1. Интервью, содержащее перечень вопросов, относительно которых должна быть получена информация.

2. Направленная беседа, целью которой является получение ответов на вопросы, предусмотренные программой исследования.

3. Свободная беседа интервьюера с интервьюируемым.

4. Метод получения первичной информации.

23. Перечислите «семь канонов» герменевтического анализа.

24. Как определяется понятие «валидность»?

1. Логическая взаимосвязь одного показателя с другим;

2. Взаимосвязь нескольких элементов в структуре коммуникации;

3. Одна из разновидностей внутригруппового взаимодействия;
4. Корреляция показателей одного понятия с показателями другого.

25. Перечислите пять фаз качественного интервью

26. Что такое денотат?

1. Смысл слова;
2. Единица, с которой соотносится элемент языка;
3. Обмен вербальными знаками;
4. Процесс передачи символов.

27. Что такое коннотация?

1. Логическая взаимосвязь между частями текста;
2. Элементы языка, связанные между собой;
3. Общий смысл, объединяющий различные части текста;
4. Информация, содержащаяся в тексте.

28. Что обозначает понятие дискурс?

1. Система организации письменного текста;
2. Система взаимодействия различных участников коммуникации;
3. Социально обусловленная система речи;
4. Система организации речи.

29. Что такое социальный статус?

1. Поведение человека, определяемое его ролью в группе;
2. Способ взаимодействия между участниками социальной общности;
3. Место индивида в системе социальных коммуникаций;
4. Положение, занимаемое индивидом в обществе.

30. Система организации письменного текста, называется:

1. Дискурсом;
2. Коннотацией;
3. Денотатом;
4. Контекстом.

31. Системой символов, норм и правил поведения приобретаемая в процессе социализации, называется:

1. Культурой;
2. Стратификацией;
3. Системой социальных роле;
4. Социальной структурой.

32. Способность независимо регулировать свои действия, называется:

1. Когерентность;
2. Вегитативность;
3. Социореадаптация;
4. Ассертивность.

33. Поведение человека, заданное его положением в социальной системе, принято называть:

1. Социализацией;
2. Социальным статусом;
3. Социальной ролью;
4. Стратификацией.

34. Корреляция одного показателя переменной с показателями другой переменной, называется:

1. Логическая взаимосвязь;
2. Валидность;
3. Дивергенция;

4. Конвергенция.

35. Примером социальной фасилитации может служить:

1. Фундаментальная ошибка атрибуции;
2. «Хоторнский эффект»;
3. «Кембриджский эксперимент»;
4. «Стенфордский тюремный эксперимент».

36. Процесс освоения индивидом норм общественной жизни и культуры принято называть:

1. Обучением;
2. Адаптацией;
3. Социализацией;
4. Инкультурацией.

37. Укажите, какие разновидности социального поведения были выделены М. Вебером? Отметьте несколько вариантов.

1. Целерациональное;
2. Эмпатийное;
3. Традиционное;
4. Понятийное;
5. Аффективное;
6. Ценностно-рациональное.

38. Что такое конформное поведение?

1. Поведение, при котором человек действует в разрез с принятыми нормами.
2. Эмоциональная зависимость от мнения группы.
3. Разновидность девиантного поведения.
4. Поведение, при котором человек следует установкам социальной группы.

39. Какие разновидности интервью вам известны? Отметьте

несколько.

1. Структурированное;
2. Коммуникативное;
3. Эмпатийное;
4. Полуструктурированное;
5. Вероятностное;
6. Глубинное.

40. Возрастные границы категории населения «молодежь»:

1. 0 – 30;
2. 14 – 29;
3. 18– 30;
4. 16 – 26.

41. По сравнению с другими социально-демографическими группами населения риск заражения ВИЧ –инфекцией выше у:

1. Безработных;
2. Молодежи;
3. Вынужденных переселенцев;
4. Лиц БОМЖ.

42. Маргинальность – это:

1. Категория современного социального знания, характеризующая состояние и процесс личной или общественной антипатии или активной враждебности по отношению к чужой социальной группе;
2. Состояние групп людей или личности, поставленных общественным развитием на грань двух культур, положений, ролей, участвующих в их взаимодействии, но не примыкающих полностью ни к одной из них;
3. Категория, отражающая неравенство доступа к социальным благам;
4. Категория, характеризующая общность людей, объединенных рядом типичных социальных признаков, свойств, которые отражают

их социальное положение, специфику деятельности, социальный облик.

43. Малообеспеченность в качественном выражении характеризуется тем, что:

1. Отсутствует жилье;
2. Уровень доходов позволяет удовлетворять только самые насущные потребности (потребности жизнеобеспечения);
3. Уровень доходов не позволяет удовлетворять даже самые насущные потребности;
4. Гражданин является получателем какого-либо вида государственного социального обеспечения.

44. Какие социально-демографические тенденции характерны для современной России:

1. Увеличение числа детей в общей численности населения;
2. «Постарение» молодежи;
3. Повышение уровня здоровья женщин репродуктивного возраста;
4. Все отмеченные тенденции верны.

45. Укажите социальное учреждение, ориентированное на работу с молодежью, которое появилось в России после 1991 года:

1. Территориальный центр социальной помощи семье и детям;
2. Туристический центр;
3. Лагерь труда и отдыха;
4. Военно-спортивный клуб.

46. В реабилитации молодых инвалидов в отличие от людей с ограниченными возможностями пожилого и престарелого возраста больше внимание должно уделяться:

1. Бытовой реабилитации;
2. Психологической реабилитации;
3. Правовой реабилитации;
4. Профессиональной реабилитации.

47. Процесс активного приспособления индивида, находящегося в трудной жизненной ситуации, к принятым в обществе правилам и

	нормам	называется	социальная

52. Термин «Социальные службы для молодежи» появился в нашей правовой системе с принятия

1. ФЗ «О государственной поддержке молодежных и детских общественных объединений» (май 1995);
2. Постановлении Верховного Совета РФ «О социальной защите населения в условиях перехода к рыночным отношениям» от 20.03.92.
3. ФЗ «Об основах социального обслуживания населения в РФ» (декабрь 1995 г);
4. ФЗ «Об общих началах государственной молодежной политики СССР» (апрель 1991г.).

53. Выделите не характерное для молодежи поведенческое явление:

1. Максимализм;
2. Конформизм;
3. Конфабулизм;
4. Гедонизм.

54. Окончательное решение по установлению инвалидности принимает:

1. Орган по опеке и попечительству;
2. Территориальный отдел по социальной защите населения;
3. Главный врач поликлиники;
4. Бюро медико – социальной экспертизы.

55. Социальная профилактика – это:

1. Совокупность государственных, общественных, социально – медицинских и организационных мероприятий, направленных на предупреждение, устранение или нейтрализацию основных причин и условий, вызывающих различного рода социальных отклонений негативного характера;
2. Восстановление юридического, социального, профессионального статуса человека;
3. Создание новых средств для удовлетворения социальных

потребностей людей;

4. Деятельность социальных служб по социальной поддержке, оказанию социально – бытовых, социально – медицинских, психолого – педагогических, социально – правовых услуг.

56. Социальная адаптация – это:

1. Процесс активного приспособления человека к новым для него условиям жизнедеятельности;

2. Деятельность по выработке средств и методов достижения таких состояний социальных систем, которые соответствуют потребностям общества;

3. Процесс обучения и усвоения индивидом на протяжении его жизни социальных норм и культурных ценностей;

4. Восстановление юридического, социального, профессионального статуса.

57. Кто является объектом социальной работы в сфере образования:

1. Школьники, учащиеся;

2. Родители;

3. Преподаватели;

4. Спонсоры учебных заведений.

58. Цели социальной работы в сфере образования:

1. Гармонизация отношений;

2. Содействие более адекватному и эффективному выполнению функций образования;

3. Внедрение новых методов оказания образовательных услуг;

4. Подбор преподавательского состава образовательных учреждений.

59. Лечение наркологических больных сопровождается применением следующих технологий социальной работы:

1. Дезинтеграция;

2. Реабилитация;

3. Реадаптация;

	<p>4. Ресоциализация.</p> <p>60. Какие основные задачи решает человек на жизненном этапе «молодость»:</p> <p>1. Формирование досуговых интересов;</p> <p>2. Окончание получения образования;</p> <p>3. Создание семьи;</p> <p>4. Устройство на работу</p>
--	------------------------------------------------------------------------------------------------------------------------------------------------------------------------------------------------------------------------------------------------------------------

РАЗДЕЛ 5. УСЛОВИЯ РЕАЛИЗАЦИИ ДИСЦИПЛИНЫ (МОДУЛЯ)

5.1. Перечень основной и дополнительной учебной литературы для освоения дисциплины (модуля)

5.1.1. Основная литература

1. Пономарев, А. В. Лидерство в молодежной среде : учебное пособие / А. В. Пономарев, А. О. Ланцев, М. С. Кырчиков ; Уральский федеральный университет им. первого Президента России Б. Н. Ельцина. – Екатеринбург : Уральский федеральный университет имени первого Президента России Б.Н. Ельцина, 2020. – 218 с. : табл., ил. – Режим доступа: по подписке. – URL: <https://biblioclub.ru/index.php?page=book&id=611344> (дата обращения: 19.04.2023). – ISBN 978-5-7996-3005-8. – Текст : электронный.

2. Основы волонтерской деятельности : учебное пособие : [16+] / С. Л. Балова, И. А. Безденежных, Е. Водолева [и др.] ; под ред. И. А. Фирсовой, Р. К. Крайневой ; Финансовый университет при Правительстве Российской Федерации. – Москва : Прометей, 2020. – 215 с. : табл., ил. – Режим доступа: по подписке. – URL: <https://biblioclub.ru/index.php?page=book&id=612085> (дата обращения: 19.04.2023). – Библиогр. в кн. – ISBN 978-5-907244-73-3. – Текст : электронный.

5.1.2. Дополнительная литература

1. Богдановская, В. И. Практикум по основам социокультурной деятельности в социальной работе : учебное пособие : [16+] / В. И. Богдановская. – Москва ; Берлин : Директ-Медиа, 2021. – 108 с. : табл. – Режим доступа: по подписке. – URL: <https://biblioclub.ru/index.php?page=book&id=602455> (дата обращения: 19.04.2023). – Библиогр. в кн. – ISBN 978-5-4499-2114-7. – Текст : электронный.

2. Технологии социально-культурной деятельности в работе с различными возрастными и социальными группами населения : учебно-методическое пособие : [16+] / авт.-сост. Е. С. Штанько, Е. В. Харьковская ; Белгородский государственный институт искусств и культуры. – Белгород : Белгородский государственный институт искусств и культуры, 2019. – 94 с. – Режим доступа: по подписке. – URL: <https://biblioclub.ru/index.php?page=book&id=615921> (дата обращения: 19.04.2023). – Библиогр. в кн. – Текст : электронный.

5.2 Перечень ресурсов информационно-коммуникационной сети «Интернет», необходимых для освоения дисциплины (модуля)

№ №	Название электронного ресурса	Описание электронного ресурса	Используемый для работы адрес
1.	ЭБС «Университетская библиотека онлайн»	Электронная библиотека, обеспечивающая доступ высших и средних учебных заведений, публичных библиотек и корпоративных пользователей к наиболее востребованным материалам по всем отраслям знаний от ведущих российских издательств	http://biblioclub.ru/
2.	Научная электронная библиотека eLIBRARY.ru	Крупнейший российский информационно-аналитический портал в области науки, технологии, медицины и образования, содержащий рефераты и полные тексты более 34 млн научных публикаций и патентов	http://elibrary.ru/
3.	Образовательная платформа Юрайт	Электронно-библиотечная система для ВУЗов, ССУЗов, обеспечивающая доступ к учебникам, учебной и методической литературе по различным дисциплинам.	https://urait.ru/
4.	База данных "EastView"	Полнотекстовая база данных периодических изданий	https://dlib.eastview.com
5.	Электронная библиотека "Grebennikon"	Библиотека предоставляет доступ более чем к 30 журналам, выпускаемых Издательским домом "Гребенников".	https://grebennikon.ru/

5.3 Методические указания для обучающихся по освоению дисциплины (модуля)

Освоение обучающимся дисциплины (модуля) предполагает изучение материалов дисциплины (модуля) на аудиторных занятиях и в ходе самостоятельной работы. Аудиторные занятия проходят в форме лекций, семинаров, практических и лабораторных занятий.

При подготовке к аудиторным занятиям необходимо помнить особенности каждой формы его проведения.

Подготовка к учебному занятию лекционного типа заключается в следующем.

С целью обеспечения успешного обучения обучающийся должен готовиться к лекции, поскольку она является важнейшей формой организации учебного процесса, поскольку:

- знакомит с новым учебным материалом;
- разъясняет учебные элементы, трудные для понимания;
- систематизирует учебный материал;
- ориентирует в учебном процессе.

С этой целью:

- внимательно прочитайте материал предыдущей лекции;
- ознакомьтесь с учебным материалом по учебнику и учебным пособиям с темой прочитанной лекции;
- внесите дополнения к полученным ранее знаниям по теме лекции на полях лекционной тетради;
- запишите возможные вопросы, которые вы зададите лектору на лекции по материалу изученной лекции;
- постарайтесь уяснить место изучаемой темы в своей подготовке;

– узнайте тему предстоящей лекции (по тематическому плану, по информации лектора) и запишите информацию, которой вы владеете по данному вопросу.

Подготовка к занятию семинарского типа

При подготовке и работе во время проведения лабораторных работ и занятий семинарского типа следует обратить внимание на следующие моменты: на процесс предварительной подготовки, на работу во время занятия, обработку полученных результатов, исправление полученных замечаний.

Предварительная подготовка к учебному занятию семинарского типа заключается в изучении теоретического материала в отведенное для самостоятельной работы время, ознакомление с инструктивными материалами с целью осознания задач лабораторной работы/практического занятия, техники безопасности при работе с приборами, веществами.

Работа во время проведения учебного занятия семинарского типа включает:

– консультирование студентов преподавателями и вспомогательным персоналом с целью предоставления исчерпывающей информации, необходимой для самостоятельного выполнения предложенных преподавателем задач, ознакомление с правилами техники безопасности при работе в лаборатории;

– самостоятельное выполнение заданий согласно обозначенной учебной программой тематики.

Подготовленная к сдаче на контроль и оценку работа сдается преподавателю. Форма отчетности может быть письменная, устная или две одновременно. Главным результатом в данном случае служит получение положительной оценки по каждой лабораторной работе/практическому занятию. Это является необходимым условием при проведении рубежного контроля и допуска к экзамену. При получении неудовлетворительных результатов обучающийся имеет право в дополнительное время пересдать преподавателю работу до проведения промежуточной аттестации.

5.4 Информационно-технологическое обеспечение образовательного процесса по дисциплины (модуля)

5.4.1. Средства информационных технологий

1. Персональные компьютеры;
2. Средства доступа в Интернет;
3. Проектор.

5.4.2. Лицензионное и свободно распространяемое программное обеспечение, в том числе отечественного производства:

1. Операционная система: Astra Linux SE
2. Пакет офисных программ: LibreOffice
3. Справочная система Консультант+
4. Okular или Acrobat Reader DC
5. Ark или 7-zip
6. User Gate
7. TrueConf (client)

**Указывается актуальное программное обеспечение, необходимое для освоения дисциплины (модуля).*

5.4.3. Информационные справочные системы и профессиональные базы данных

№ №	Название электронного ресурса	Описание электронного ресурса	Используемый для работы адрес
1.	ЭБС «Университетская библиотека онлайн»	Электронная библиотека, обеспечивающая доступ высших и средних учебных заведений, публичных библиотек и корпоративных пользователей к наиболее востребованным материалам по всем отраслям знаний от ведущих российских издательств	http://biblioclub.ru/
2.	Научная электронная библиотека eLIBRARY.ru	Крупнейший российский информационно-аналитический портал в области науки, технологии, медицины и образования, содержащий рефераты и полные тексты более 34 млн научных публикаций и патентов	http://elibrary.ru/
3.	Образовательная платформа Юрайт	Электронно-библиотечная система для ВУЗов, ССУЗов, обеспечивающая доступ к учебникам, учебной и методической литературе по различным дисциплинам.	https://urait.ru/
4.	База данных "EastView"	Полнотекстовая база данных периодических изданий	https://dlib.eastview.com
5.	Электронная библиотека "Grebennikon"	Библиотека предоставляет доступ более чем к 30 журналам, выпускаемых Издательским домом "Гребенников".	https://grebennikon.ru/

5.5. Материально-техническое обеспечение образовательного процесса по дисциплине (модулю)

Для изучения дисциплины (модуля) используются:

Учебная аудитория для занятий лекционного типа оснащена специализированной мебелью (стол для преподавателя, парты, стулья, доска для написания мелом); техническими средствами обучения (видеопроjectionное оборудование, средства звуковоспроизведения, экран и имеющие выход в сеть Интернет).

Учебная аудитория для занятий семинарского типа: оснащена специализированной мебелью (стол для преподавателя, парты, стулья, доска для написания мелом); техническими средствами обучения (видеопроjectionное оборудование, средства звуковоспроизведения, экран и имеющие выход в сеть Интернет).

Помещения для самостоятельной работы обучающихся: оснащены специализированной мебелью (парты, стулья) техническими средствами обучения (персональные компьютеры с доступом в сеть интернет и обеспечением доступа в электронно-информационную среду университета, программным обеспечением).

5.6. Образовательные технологии

При реализации дисциплины (модуля) применяются различные образовательные технологии, в том числе технологии электронного обучения.

Освоение дисциплины (модуля) предусматривает использование в учебном процессе активных и интерактивных форм проведения учебных занятий в форме деловых и ролевых игр, разбора конкретных ситуаций в сочетании с внеаудиторной работой с целью формирования и развития **профессиональных** навыков обучающихся.

При освоении дисциплины (модуля) предусмотрено применением электронного обучения и дистанционных образовательных технологий.

Учебные часы дисциплины (модуля) предусматривают классическую контактную работу преподавателя с обучающимся в аудитории и контактную работу посредством электронной информационно-образовательной среды в синхронном и асинхронном режиме (вне аудитории) посредством применения возможностей компьютерных технологий (электронная почта, электронный учебник, тестирование, вебинар, видеофильм, презентация, форум и др.).

В рамках дисциплины (модуля) предусмотрены встречи с руководителями и работниками организаций, деятельность которых связана с *направленностью/ специализацией* реализуемой основной профессиональной образовательной программы.

ЛИСТ РЕГИСТРАЦИИ ИЗМЕНЕНИЙ

№ п/п	Содержание изменения	Реквизиты документа об утверждении изменения	Дата введения изменения
1.	Утверждена и введена в действие решением Ученого Совета факультета социальной работы на основании Федерального государственного образовательного стандарта высшего образования по направлению подготовки 39.03.02 Социальная работа (уровень бакалавриата), утвержденным приказом Министерства образования и науки Российской Федерации от 05.02.2018 г. № 76	Протокол заседания Ученого совета факультета социальной работы № 9 от 27 апреля 2022 года	01.09.2022
2.	Утверждена и введена в действие решением Ученого Совета факультета социальной работы на основании Федерального государственного образовательного стандарта высшего образования по направлению подготовки 39.03.02 Социальная работа (уровень бакалавриата), утвержденным приказом Министерства образования и науки Российской Федерации от 05.02.2018 г. № 76	Протокол заседания Ученого совета факультета № 10 от «27» марта 2023 года	__ . __ . ____
3.	*	Протокол заседания Ученого совета факультета № ____ от « ____ » ____ 20 ____ года	__ . __ . ____
4.	*	Протокол заседания Ученого совета факультета № ____ от « ____ » ____ 20 ____ года	__ . __ . ____



**МИНИСТЕРСТВО НАУКИ И ВЫСШЕГО ОБРАЗОВАНИЯ
РОССИЙСКОЙ ФЕДЕРАЦИИ**
**Филиал федерального государственного бюджетного
образовательного учреждения высшего образования
«РОССИЙСКИЙ ГОСУДАРСТВЕННЫЙ СОЦИАЛЬНЫЙ
УНИВЕРСИТЕТ» в г. Сочи Краснодарского края**



УТВЕРЖДАЮ
И.о. директора филиала РГСУ в
г. Сочи Краснодарского края
_____ З.А. Еремина
«18» августа 2023 г.

РАБОЧАЯ ПРОГРАММА ДИСЦИПЛИНЫ (МОДУЛЯ)

СОЦИАЛЬНАЯ РАБОТА С ИНВАЛИДАМИ

Направление подготовки
39.03.02 Социальная работа

Направленность
«Социальная работа в различных сферах жизнедеятельности»

**ОБРАЗОВАТЕЛЬНАЯ ПРОГРАММА ВЫСШЕГО ОБРАЗОВАНИЯ –
ПРОГРАММА БАКАЛАВРИАТА**

Форма обучения
очно-заочная

Сочи 2023

СОДЕРЖАНИЕ

РАЗДЕЛ 1. ПАСПОРТ РАБОЧЕЙ ПРОГРАММЫ ДИСЦИПЛИНЫ (МОДУЛЯ)	4
1.1 Цель и задачи дисциплины (модуля).....	4
1.2 Планируемые результаты обучения по дисциплине (модулю) в рамках планируемых результатов освоения основной профессиональной образовательной программы высшего образования – программы бакалавриата/бакалавриата/специалитета соотнесенные с установленными индикаторами достижения компетенций	4
РАЗДЕЛ 2. СТРУКТУРА И СОДЕРЖАНИЕ ДИСЦИПЛИНЫ (МОДУЛЯ)	7
2.1 Объем дисциплины (модуля), включая контактную работу обучающегося с педагогическими работниками и самостоятельную работу обучающегося	7
2.2. Учебно-тематический план дисциплины (модуля).....	7
2.3. Содержание дисциплины (модуля)	8
РАЗДЕЛ 3. УЧЕБНО-МЕТОДИЧЕСКОЕ ОБЕСПЕЧЕНИЕ САМОСТОЯТЕЛЬНОЙ РАБОТЫ ОБУЧАЮЩИХСЯ ПО ДИСЦИПЛИНЕ (МОДУЛЮ)	11
3.1. Виды самостоятельной работы обучающихся по дисциплине (модулю).....	11
3.2. Задания для самостоятельной работы	12
3.3. Методические указания к самостоятельной работе по дисциплине (модулю)	15
РАЗДЕЛ 4. ОЦЕНОЧНЫЕ МАТЕРИАЛЫ ПО ДИСЦИПЛИНЕ (МОДУЛЮ)	17
4.1. Форма промежуточной аттестации обучающегося по дисциплине (модулю).....	17
4.2. Оценочные материалы, определяющие процедуры оценивания знаний, умений, навыков и (или) опыта деятельности, характеризующих этапы формирования компетенций.....	17
4.2.1. Организационные основы применения балльно-рейтинговой системы оценки успеваемости обучающихся по дисциплине (модулю).....	17
4.2.2. Проведение текущего контроля успеваемости обучающихся по дисциплине (модулю) в соответствии с балльно-рейтинговой системой оценки успеваемости обучающегося	17
4.2.3. Проведение промежуточной аттестации обучающихся по дисциплине (модулю) в соответствии с балльно-рейтинговой системой оценки успеваемости обучающегося.....	18
4.3. Перечень заданий для проведения текущей и промежуточной оценки знаний, умений, навыков и (или) опыта деятельности, характеризующих этапы формирования компетенций.....	19
4.3.1. Оценочные материалы для проведения текущей аттестации и рубежного контроля, обучающихся по дисциплине (модулю).....	19
4.3.2. Оценочные материалы для проведения промежуточной аттестации обучающихся по дисциплине (модулю)	26
РАЗДЕЛ 5. УСЛОВИЯ РЕАЛИЗАЦИИ ДИСЦИПЛИНЫ (МОДУЛЯ)	26
5.1. Перечень основной и дополнительной учебной литературы для освоения дисциплины (модуля) ..	29
5.1.1. Основная литература.....	29
5.1.2. Дополнительная литература.....	29
5.2 Перечень ресурсов информационно-коммуникационной сети «Интернет», необходимых для освоения дисциплины (модуля)	30
5.3 Методические указания для обучающихся по освоению дисциплины (модуля).....	31
5.4 Информационно-технологическое обеспечение образовательного процесса по дисциплины (модуля)	32
5.4.1. Средства информационных технологий	32
5.4.2. Лицензионное и свободно распространяемое программное обеспечение, в том числе отечественного производства:	32
5.4.3. Информационные справочные системы и профессиональные базы данных	32
5.5. Материально-техническое обеспечение образовательного процесса по дисциплине (модулю).....	32
5.6. Образовательные технологии	33
ЛИСТ РЕГИСТРАЦИИ ИЗМЕНЕНИЙ	34

Рабочая программа дисциплины (модуля) «Социальная работа с инвалидами» разработана на основании федерального государственного образовательного стандарта высшего образования – бакалавриата по направлению подготовки 39.03.02 Социальная работа, утвержденного приказом Министерства образования и науки Российской Федерации от 05.02.2018 г. № 76, учебного плана по основной профессиональной образовательной программе высшего образования - программы бакалавриата по направлению подготовки 39.03.02 Социальная работа (далее – «ОПОП»).

Рабочая программа дисциплины (модуля) «Социальная работа с инвалидами» разработана рабочей группой в составе: О.О. Афанасьева – канд. пед. наук, доцент, доцент кафедры общественно-социальных институтов и социальной работы.

Рабочая программа дисциплины (модуля) обсуждена и утверждена на заседании Ученого совета факультета политических и социальных технологий

Протокол № 10 от «27» марта 2023 года

И.о. декана факультета политических и социальных технологий
кандидат педагогических наук, доцент

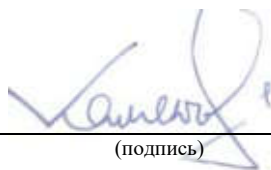


(подпись)

С.В. Пивнева

Рабочая программа дисциплины (модуля) рекомендована к утверждению представителями организаций-работодателей:

Заместитель директора ГБУ г. Москвы
«Московские социальные центры»



(подпись)

В.Н. Каменских

ГБУ ТЦСО «Царицынский»
г. Москвы, заместитель директора



(подпись)

О.С. Шмакова

Рабочая программа дисциплины (модуля) рецензирована и рекомендована к утверждению:

Декан факультета социальной работы
Московского государственного
медико-стоматологического университета
им. И.А.Евдокимова



(подпись)

А.В. Мартыненко

Кандидат исторических наук, доцент
Ученый секретарь Учебно-методического
объединения



(подпись)

О.А. Аникеева

РАЗДЕЛ 1. ПАСПОРТ РАБОЧЕЙ ПРОГРАММЫ ДИСЦИПЛИНЫ (МОДУЛЯ)

1.1 Цель и задачи дисциплины (модуля)

Цель дисциплины (модуля) заключается в получении обучающимися теоретических знаний о социальной работе с инвалидами различных нозологий, с последующим применением в профессиональной сфере и практических навыков (формирование) по решению социально-технологических задач в профессиональной деятельности и трудовых функций по профессиональному стандарту (предоставление социальных услуг получателям социальных услуг в различных формах социального обслуживания).

Задачи дисциплины (модуля):

1. Расширить представления студентов о процессах институционализации социальной работы с инвалидами в мировом цивилизационном пространстве.
2. Дать системные представления о различных подходах к технологиям социальной работы с инвалидами.
3. Сформировать общие навыки подходами работы с инвалидами на различных уровнях.
4. Развить базовые инструментальные навыки социальной работы с людьми с инвалидностью, исходя из социокультурных, возрастных и гендерных особенностях.

1.2 Планируемые результаты обучения по дисциплине (модулю) в рамках планируемых результатов освоения основной профессиональной образовательной программы высшего образования – программы бакалавриата, соотнесенные с установленными индикаторами достижения компетенций

Процесс освоения дисциплины (модуля) направлен на формирование у обучающихся следующих компетенций: ПК-1, ПК-2, ПК-3 в соответствии с учебным планом.

В результате освоения дисциплины (модуля) обучающийся должен демонстрировать следующие результаты:

Категория компетенций (при наличии)	Код компетенции Формулировка компетенции	Код и наименование индикатора достижения компетенции	Результаты обучения
	ПК-1 Способен к проведению оценки обстоятельств, которые ухудшают или могут ухудшить условия жизнедеятельности граждан, определению индивидуальных потребностей граждан в предоставлении социальных услуг, социального сопровождения, мер социальной поддержки и государственной социальной	ПК-1.1. Применяет методы диагностики причин, ухудшающих условия жизнедеятельности граждан; ПК-1.2. Использует комплексные подходы к оценке потребностей граждан в предоставлении социальных услуг, социального сопровождения, мер социальной поддержки и государственной социальной помощи.	<i>Знать:</i> методы выявления и оценки обстоятельств, которые ухудшают или могут ухудшить условия жизнедеятельности граждан, определению индивидуальных потребностей граждан в предоставлении социальных услуг, социального сопровождения, мер социальной поддержки и государственной социальной помощи. <i>Уметь:</i> применять методы и давать оценку обстоятельств, которые ухудшают или могут ухудшить условия жизнедеятельности

	помощи.		граждан, определению индивидуальных потребностей граждан в предоставлении социальных услуг, социального сопровождения, мер социальной поддержки и государственной социальной помощи. <i>Владеть:</i> первичными навыками применения методов и оценки обстоятельств, которые ухудшают или могут ухудшить условия жизнедеятельности граждан, определению индивидуальных потребностей граждан в предоставлении социальных услуг, социального сопровождения, мер социальной поддержки и государственной социальной помощи.
	ПК-2 Способен к планированию деятельности по предоставлению социальных услуг, социального сопровождения, мер социальной поддержки и государственной социальной помощи, а так же профилактике обстоятельств, обуславливающих нуждаемость в социальном обслуживании.	ПК-2.1. Составляет план деятельности по предоставлению социальных услуг, социального сопровождения, мер социальной поддержки и государственной социальной помощи ПК-2.2. Составляет план профилактики обстоятельств, обуславливающих нуждаемость в социальном обслуживании ПК-2.3. Определяет технологии, формы и методы работы при предоставлении социальных услуг, социального сопровождения, мер социальной поддержки и государственной	<i>Знать:</i> основы планирования деятельности по предоставлению социальных услуг, социального сопровождения, мер социальной поддержки и государственной социальной помощи, а также профилактике обстоятельств, обуславливающих нуждаемость в социальном обслуживании <i>Уметь:</i> разрабатывать и реализовать планы деятельности по предоставлению социальных услуг, социального сопровождения, мер социальной поддержки и государственной социальной помощи, а так же профилактике обстоятельств,

		<p>социальной помощи, а также профилактике обстоятельств, обусловливающих нуждаемость в социальном обслуживании;</p> <p>ПК-2.4. Оформляет документацию, необходимую для предоставления мер социальной защиты.</p>	<p>обусловливающих нуждаемость в социальном обслуживании</p> <p><i>Владеть:</i> первичными навыками разработки и применения планирования деятельности по предоставлению социальных услуг, социального сопровождения, мер социальной поддержки и государственной социальной помощи, а также профилактике обстоятельств, обусловливающих нуждаемость в социальном обслуживании</p>
	<p>ПК-3 Способен к реализации деятельности по предоставлению социальных услуг, социального сопровождения, мер социальной поддержки и государственной социальной помощи, а также профилактике обстоятельств, обусловливающих нуждаемость в социальном обслуживании.</p>	<p>ПК-3.1. Применяет законодательные и другие нормативные правовые акты федерального и регионального уровней для предоставления социальных услуг, социального сопровождения, мер социальной поддержки, государственной социальной помощи;</p> <p>ПК-3.2. Применяет современные технологии социальной работы, направленные на обеспечение прав человека в сфере социальной защиты и профилактику обстоятельств, обусловливающих нуждаемость в социальном обслуживании.</p> <p>ПК-3.3. Взаимодействует с другими специалистами, учреждениями, организациями и сообществами в процессе реализации мер социальной защиты граждан.</p>	<p><i>Знать:</i> основы деятельности по предоставлению социальных услуг, социального сопровождения, мер социальной поддержки и государственной социальной помощи, а также профилактике обстоятельств, обусловливающих нуждаемость в социальном обслуживании</p> <p><i>Уметь:</i> реализовывать основы деятельности по предоставлению социальных услуг, социального сопровождения, мер социальной поддержки и государственной социальной помощи, а также профилактике обстоятельств, обусловливающих нуждаемость в социальном обслуживании</p> <p><i>Владеть:</i> первичными навыками реализации основ деятельности по предоставлению социальных услуг, социального</p>

			сопровождения, мер социальной поддержки и государственной социальной помощи, а также профилактике обстоятельств, обуславливающих нуждаемость в социальном обслуживании
--	--	--	------------------------------------------------------------------------------------------------------------------------------------------------------------------------

РАЗДЕЛ 2. СТРУКТУРА И СОДЕРЖАНИЕ ДИСЦИПЛИНЫ (МОДУЛЯ)

2.1 Объем дисциплины (модуля), включая контактную работу обучающегося с педагогическими работниками и самостоятельную работу обучающегося

Общая трудоемкость дисциплины (модуля) составляет 3 зачетных единиц.

Очно-заочная форма обучения

Вид учебной работы	Всего часов	Семестры			
		8			
Контактная работа обучающихся с педагогическими работниками	36	36			
Лекционные занятия	18	18			
<i>из них: в форме практической подготовки</i>					
Практические занятия	18	18			
<i>из них: в форме практической подготовки</i>					
Консультации					
<i>из них: в форме практической подготовки</i>					
Самостоятельная работа обучающихся	63	63			
Контроль промежуточной аттестации	9	9			
Форма промежуточной аттестации	зачет	зачет			
ОБЪЕМ ДИСЦИПЛИНЫ (МОДУЛЯ) В ЧАСАХ	108	108			

2.2. Учебно-тематический план дисциплины (модуля)

Очно-заочной формы обучения

Раздел, тема	Виды учебной работы, академических часов		
	Всего	столь	ельн ая
			Контактная работа обучающихся с педагогическими работниками

				Всего	Лекционные занятия	<i>из них: в форме практической подготовки</i>	Практические занятия	<i>из них: в форме практической подготовки</i>	Иная контактная работа	<i>из них: в форме практической подготовки</i>
Модуль 1 (Семестр 8)										
Раздел 1. Люди с инвалидностью как особая социальная группа	32	20	12	4			2		6	
Раздел 2. Реабилитация. Индивидуальная программа реабилитации и абилитации (ИПРА)	34	20	14	2			6		6	
Раздел 3. Формирование доступной среды для лиц с ограниченными физическими возможностями	33	23	10	0			4		6	
Контроль промежуточной аттестации (час)	4									
<i>Форма промежуточной аттестации</i>	зачет									
Общий объем, часов	108	63	36	6			12		18	

2.3. Содержание дисциплины (модуля)

РАЗДЕЛ 1. ЛЮДИ С ИНВАЛИДНОСТЬЮ КАК ОСОБАЯ СОЦИАЛЬНАЯ ГРУППА

Перечень изучаемых элементов содержания

Определение понятий «инвалид», «инвалидность», «лицо с ограниченными возможностями здоровья». Законодательство в области инвалидности. Порядок признания лица инвалидом. Степени выраженности стойких нарушений. Группы инвалидности. Подходы к пониманию инвалидности: традиционный, социокультурный и их характеристика. Нозологии и их социальные особенности проявления: нарушения зрения, слуха, опорно-двигательного аппарата, речи, умственная отсталость, психические заболевания, аутизм. Этика общения с людьми с инвалидностью с учетом нозологий.

ЗАДАНИЯ К ПРАКТИЧЕСКИМ ЗАНЯТИЯМ РАЗДЕЛА 1

Тема практического занятия: Люди с инвалидностью как особая социальная группа.

Форма практического задания: разбор кейсов.

Пример кейса:

Задание 1. В банк пришел человек с собакой-поводырем. Охранник утверждает, что собаке в банк проходить нельзя. Вышла сотрудница, молча взяла незрячего клиента за руку и повела (потатила) в кабинет. Усадив его на стул, спросила, будет ли он чай, кофе. Вышла, принесла кофе, молча поставила перед клиентом и ушла. Через несколько минут зашел сотрудник и начал разговор: «Добрый день! Вы хотели бы оформить кредит? Нам необходимы

следующие документы...». Через минуту в дверях появилась девушка, знаком позвала сотрудника, и он вышел, оставив незрячего клиента, рассказывающего о своем деле. Идя к двери, он задел белую трость, и она упала, подняв ее он поставил ее подальше, чтобы не мешала проходу. Незрячий стал тревожно искать ее, между тем продолжая беседу. Через минуту сотрудник вернулся, сказал, что все понял и займется оформлением договора. Необходимо ожидать в коридоре и в течение часа его вызовут. В это время вы можете взять талон на услугу «Оформление договора», т.к. вы не взяли его изначально. «Автомат там» (указал пальцем). – «Где там?».

Человек, с трудом найдя свою трость и выйдя из кабинета, направился искать автомат выдачи талонов, пытался взять талон, но автомат не озвучивается. Консультанта рядом не оказалось. Талон взять он не смог.

Через некоторое время договор был готов. Из-за двери послышался голос «Входите». Когда человек зашел в кабинет, сотрудник сказал: «Вы можете сесть туда же, где сидели. Там стоит стул». Незрячий с трудом обнаружил стул, сел. Сотрудник дал ему договор и сказал: «Это кредитный договор. Ставка 12%. Срок 3 года. «Подписать нужно здесь и здесь».

Сотрудник: «Ну все, договор подписан, мне нужно бежать, другой клиент ждет. Всего доброго». Убежал. Пришла помощница. Взяла незрячего за руку и повела к выходу.

- подскажите, пожалуйста, где тут у вас банкомат?

- да, конечно, он как раз у дверей на улице.

Незрячий пытается воспользоваться банкоматом, но тот не озвучивается и приходится наугад нажимать кнопки. В это время собирается очередь, которая со временем начинает раздражаться и из очереди слышны обрывки «Инвалид – сиди дома», «Нашел время», «да сколько можно».

Укажите, пожалуйста, все ошибки, которые сделали сотрудники банка.

РУБЕЖНЫЙ КОНТРОЛЬ К РАЗДЕЛУ 1

форма рубежного контроля – компьютерное тестирование.

РАЗДЕЛ 2. ОСОБЕННОСТИ СОЦИАЛЬНОЙ РЕАБИЛИТАЦИИ ЛЮДЕЙ С ИНВАЛИДНОСТЬЮ ИЗ ЧИСЛА МОЛОДЕЖИ

Перечень изучаемых элементов содержания

Понятие «реабилитация». Определение и содержание понятий «абилитация», «адаптация», «социальная интеграция». Основные направления реабилитации: восстановительное лечение, профессиональная ориентация, обучение и образование, содействие в трудоустройстве, производственная адаптация, социальная реабилитация, физкультурно-оздоровительные мероприятия, спорт. Структура социальной реабилитации: социально-средовая, социально-педагогическая, социально-психологическая, социокультурная, а также социально-средовая адаптация. Принципы социальной реабилитации. Нормативное правовое обеспечение социальной реабилитации лиц с ограниченными возможностями здоровья из числа молодежи. Государственные программы в сфере реабилитации лиц с ограниченными возможностями здоровья из числа молодежи.

ЗАДАНИЯ К ПРАКТИЧЕСКИМ ЗАНЯТИЯМ РАЗДЕЛА 2

Тема практического занятия: Особенности социальной реабилитации людей с инвалидностью из числа молодежи.

Форма практического задания: 1) конспект в тетради; 2) презентация.

Примерные задания практикума:

1. Сделать перечень нормативно-правовых документов, регламентирующих заполнение ИПРА (включая определение группы инвалидности, степени ограничения, назначения ТСР и т.п.)

2. Подготовить презентацию с подробным рассказом о виде ТСР (можно взять 2 вида) из следующего перечня:

1. Восстановительная терапия.
2. Реконструктивная хирургия.
3. Санаторно-курортное лечение, предоставляемое при оказании государственной социальной помощи в виде набора социальных услуг
4. Протезирование и ортезирование
5. Слуховые аппараты.
6. Трости опорные и тактильные, костыли, опоры, поручни.
7. Кресла-коляски с ручным приводом (комнатные, прогулочные, активного типа), с электроприводом и аккумуляторные батареи к ним, малогабаритные.
8. Протезы и ортезы.
9. Ортопедическая обувь.
10. Противопрележневые матрасы и подушки.
11. Приспособления для одевания, раздевания и захвата предметов.
12. Специальная одежда (с учетом вида ограничений).
13. Специальные устройства для чтения "говорящих книг", для оптической коррекции слабовидения.
14. Собаки-проводники с комплектом снаряжения.
15. Содержание и ветеринарное обслуживание собак-проводников (путем выплаты ежегодной денежной компенсации).
16. Медицинские термометры и тонометры с речевым выходом.
17. Сигнализаторы звука световые и вибрационные.
18. Слуховые аппараты, в том числе с ушными вкладышами индивидуального изготовления.
19. Телевизоры с телетекстом для приема программ со скрытыми субтитрами.
20. Телефонные устройства с функцией видеосвязи, навигации и с текстовым выходом.
21. Голосообразующие аппараты.
22. Кресла-стулья с санитарным оснащением.
23. Брайлевский дисплей, программное обеспечение экранного доступа.
24. Предоставление услуг по переводу русского жестового языка (сурдопереводу, тифлосурдопереводу).

РУБЕЖНЫЙ КОНТРОЛЬ К РАЗДЕЛУ 2

форма рубежного контроля – компьютерное тестирование.

РАЗДЕЛ 3. ФОРМИРОВАНИЕ БЕЗБАРЬЕРНОЙ СРЕДЫ ДЛЯ ЛИЦ С ОГРАНИЧЕННЫМИ ФИЗИЧЕСКИМИ ВОЗМОЖНОСТЯМИ

Перечень изучаемых элементов содержания

Безбарьерная среда для лиц с ограниченными возможностями здоровья: понятие, состояние, пути развития и совершенствования. Права лиц с ограниченными возможностями на безбарьерную среду и их нормативное правовое обеспечение. Формирование безбарьерной среды для лиц с ограниченными возможностями. Градостроительная среда дружественная для лиц с ограниченными возможностями. Разработка и эксплуатация средств пассажирского и индивидуального транспорта, средств информации и связи с учетом приспособления их для лиц с ограниченными возможностями. Федеральное законодательство в сфере обеспечения безбарьерной среды жизнедеятельности лиц с ограниченными возможностями и его характеристика. Состояние и перспективы развития доступной и комфортной среды для лиц с ограниченными физическими возможностями. Нормативное правовое регулирование прав лиц с ограниченными возможностями на безбарьерную среду. Государственные программы по

развитию безбарьерной среды для лиц с ограничениями жизнедеятельности: цель и задачи, механизмы реализации, результаты.

ЗАДАНИЯ К ПРАКТИЧЕСКИМ ЗАНЯТИЯМ РАЗДЕЛА 3

Тема практического занятия: Формирование безбарьерной среды для лиц с ограниченными физическими возможностями.

Форма практического задания: реферат.

Примерные темы для реферата:

1. Безбарьерная среда для инвалидов и других маломобильных групп населения: понятие, содержание, формирование.
2. Порядок обеспечения инвалидов техническими средствами реабилитации.
3. Порядок обеспечения инвалидов санаторно-курортным лечением.
4. Физкультура и спорт как технология реабилитации инвалидов.
5. Особенности социальной реабилитации лиц без определенного места жительства.
6. Организация социальной реабилитации лиц, освобожденных из мест лишения свободы.
7. Организация социальной реабилитации лиц, пострадавших в результате чрезвычайных ситуаций
8. Государственные программы в сфере социальной реабилитации инвалидов и других категорий лиц с ограничениями жизнедеятельности.
9. Роль общественных организаций в организации социальной реабилитации инвалидов.

РУБЕЖНЫЙ КОНТРОЛЬ К РАЗДЕЛУ 3

форма рубежного контроля – компьютерное тестирование.

РАЗДЕЛ 3. УЧЕБНО-МЕТОДИЧЕСКОЕ ОБЕСПЕЧЕНИЕ САМОСТОЯТЕЛЬНОЙ РАБОТЫ ОБУЧАЮЩИХСЯ ПО ДИСЦИПЛИНЕ (МОДУЛЮ)

3.1. Виды самостоятельной работы обучающихся по дисциплине (модулю)

Очно-заочной формы обучения

Раздел, тема	Количество часов	Вид самостоятельной работы
Модуль 1. (семестр 8)		
Раздел 1. Люди с инвалидностью как особая социальная группа	10	Разбор кейсов
	10	Самостоятельное изучение материала раздела/темы
Раздел 2. Реабилитация. Индивидуальная программа реабилитации и абилитации (ИПРА)	5	Подготовка конспекта в тетради
	5	Подготовка презентации
	10	Самостоятельное изучение материала раздела/темы
Раздел 3. Формирование доступной среды для лиц с	13	Подготовка реферата

ограниченными физическими возможностями	10	Самостоятельное изучение материала раздела/темы
Общий объем по модулю/семестру, часов	63	
Общий объем по дисциплине (модулю), часов	63	

3.2. Задания для самостоятельной работы

Задания для самостоятельной работы к Разделу 1

Вопросы для самостоятельной работы к Разделу 1

1. Что означают термины «инвалид», «лицо с ограниченными возможностями здоровья»? Являются ли они синонимами?
2. Изучите различные модели инвалидности и их основную характеристику (медицинская, административная, экономическая, моральная, социальная, политико-правовая, модель культурного плюрализма...).
3. Изучите биографии известных людей с инвалидностью.
4. Подобрать реальные примеры нарушений этики общения с людьми с инвалидностью.

Примерные темы докладов к Разделу 1:

Пример кейса:

Задание 1. В банк пришел человек с собакой-поводырем. Охранник утверждает, что собаке в банк проходить нельзя. Вышла сотрудница, молча взяла незрячего клиента за руку и повела (потщила) в кабинет. Усадив его на стул, спросила, будет ли он чай, кофе. Вышла, принесла кофе, молча поставила перед клиентом и ушла. Через несколько минут зашел сотрудник и начал разговор: «Добрый день! Вы хотели бы оформить кредит? Нам необходимы следующие документы...». Через минуту в дверях появилась девушка, знаком позвала сотрудника, и он вышел, оставив незрячего клиента, рассказывающего о своем деле. Идя к двери, он задел белую трость и она упала, подняв ее он поставил ее подальше, чтобы не мешала проходу. Незрячий стал тревожно искать ее, между тем продолжая беседу. Через минуту сотрудник вернулся, сказал, что все понял и займется оформлением договора. Необходимо ожидать в коридоре и в течение часа его вызовут. В это время вы можете взять талон на услугу «Оформление договора», т.к. вы не взяли его изначально. «Автомат там» (указал пальцем). – «Где там?»...

Человек, с трудом найдя свою трость и выйдя из кабинета, направился искать автомат выдачи талонов, пытался взять талон, но автомат не озвучивается. Консультанта рядом не оказалось. Талон взять он не смог.

Через некоторое время договор был готов. Из-за двери послышался голос «Входите». Когда человек зашел в кабинет, сотрудник сказал «Вы можете сесть туда же, где сидели. Там стоит стул». Незрячий с трудом обнаружил стул, сел. Сотрудник дал ему договор и сказал «Это кредитный договор. Ставка 12%. Срок 3 года. «Подписать нужно здесь и здесь».

Сотрудник: «Ну все, договор подписан, мне нужно бежать, другой клиент ждет. Всего доброго». Убежал. Пришла помощница. Взяла незрячего за руку и повела к выходу.

- подскажите, пожалуйста, где тут у вас банкомат?

- да, конечно, он как раз у дверей на улице.

Незрячий пытается воспользоваться банкоматом, но тот не озвучивается и приходится наугад нажимать кнопки. В это время собирается очередь, которая со временем начинает раздражаться и из очереди слышны обрывки «Инвалид – сиди дома», «Нашел время», «да сколько можно»...

Укажите, пожалуйста, все ошибки, которые сделали сотрудники банка.

Литература для самостоятельного изучения к Разделу 1.

Основная литература

1. Холостова, Е. И. Социальная работа : учебник / Е. И. Холостова. – 4-е изд., стер. – Москва : Дашков и К°, 2021. – 612 с. : ил., табл. – (Учебные издания для бакалавров). – Режим доступа: по подписке. – URL: <https://biblioclub.ru/index.php?page=book&id=621646> (дата обращения: 29.03.2023). – Библиогр. в кн. – ISBN 978-5-394-04229-4. – Текст : электронный.

2. Галасюк, И. Н. Психология социальной работы : учебник : [16+] / И. Н. Галасюк, О. В. Краснова, Т. В. Шинина ; под ред. О. В. Красновой. – 4-е изд., стер. – Москва : Дашков и К°, 2022. – 302 с. : табл. – (Учебные издания для бакалавров). – Режим доступа: по подписке. – URL: <https://biblioclub.ru/index.php?page=book&id=684487> (дата обращения: 29.03.2023). – ISBN 978-5-394-04774-9. – Текст : электронный.

Дополнительная литература

1. Технология социальной работы : учебник : [16+] / Е. И. Холостова, Л. И. Кононова, Г. И. Климантова [и др.] ; под ред. Е. И. Холостовой, Л. И. Кононовой. – 5-е изд., стер. – Москва : Дашков и К°, 2022. – 478 с. – (Учебные издания для бакалавров). – Режим доступа: по подписке. – URL: <https://biblioclub.ru/index.php?page=book&id=684507> (дата обращения: 29.03.2023). – Библиогр. в кн. – ISBN 978-5-394-04600-1. – Текст : электронный.

2. Социальная работа : учебное пособие : [16+] / под ред. Н. Ф. Басова. – 5-е изд., стер. – Москва : Дашков и К°, 2021. – 352 с. : табл. – (Учебные издания для бакалавров). – Режим доступа: по подписке. – URL: <https://biblioclub.ru/index.php?page=book&id=621938> (дата обращения: 29.03.2023). – Библиогр.: с. 342-345. – ISBN 978-5-394-04501-1. – Текст : электронный.

Задания для самостоятельной работы к Разделу 2

Вопросы для самостоятельной работы к Разделу 2

1. Что означают термины «инвалид», «инвалидность», «лицо с ограниченными возможностями здоровья»?
2. Что означают термины «абилитация», «адаптация», «социальная интеграция»?
3. Каковы направления, принципы, структура социальной реабилитации?

Примерные задания для конспекта к Разделу 2:

Сделать перечень нормативно-правовых документов, регламентирующих заполнение ИПРА (включая определение группы инвалидности, степени ограничения, назначения ТСР и т.п.)

Примерные задания для презентации к Разделу 2:

Подготовить презентацию с подробным рассказом о виде ТСР (можно взять 2 вида) из следующего перечня:

1. Восстановительная терапия.
2. Реконструктивная хирургия.
3. Санаторно-курортное лечение, предоставляемое при оказании государственной социальной помощи в виде набора социальных услуг
4. Протезирование и ортезирование
5. Слуховые аппараты.
6. Трости опорные и тактильные, костыли, опоры, поручни.
7. Кресла-коляски с ручным приводом (комнатные, прогулочные, активного типа), с электроприводом и аккумуляторные батареи к ним, малогабаритные.
8. Протезы и ортезы.
9. Ортопедическая обувь.
10. Противопролежневые матрасы и подушки.
11. Приспособления для одевания, раздевания и захвата предметов.

12. Специальная одежда (с учетом вида ограничений).
13. Специальные устройства для чтения "говорящих книг", для оптической коррекции слабовидения.
14. Собаки-проводники с комплектом снаряжения.
15. Содержание и ветеринарное обслуживание собак-проводников (путем выплаты ежегодной денежной компенсации).
16. Медицинские термометры и тонометры с речевым выходом.
17. Сигнализаторы звука световые и вибрационные.
18. Слуховые аппараты, в том числе с ушными вкладышами индивидуального изготовления.
19. Телевизоры с телетекстом для приема программ со скрытыми субтитрами.
20. Телефонные устройства с функцией видеосвязи, навигации и с текстовым выходом.
21. Голособразующие аппараты.
22. Кресла-стулья с санитарным оснащением.
23. Брайлевский дисплей, программное обеспечение экранного доступа.
24. Предоставление услуг по переводу русского жестового языка (сурдопереводу, тифлосурдопереводу).

Литература для самостоятельного изучения к Разделу 2.

Основная литература

1. Холостова, Е. И. Социальная работа : учебник / Е. И. Холостова. – 4-е изд., стер. – Москва : Дашков и К°, 2021. – 612 с. : ил., табл. – (Учебные издания для бакалавров). – Режим доступа: по подписке. – URL: <https://biblioclub.ru/index.php?page=book&id=621646> (дата обращения: 29.03.2023). – Библиогр. в кн. – ISBN 978-5-394-04229-4. – Текст : электронный.
2. Галасюк, И. Н. Психология социальной работы : учебник : [16+] / И. Н. Галасюк, О. В. Краснова, Т. В. Шинина ; под ред. О. В. Красновой. – 4-е изд., стер. – Москва : Дашков и К°, 2022. – 302 с. : табл. – (Учебные издания для бакалавров). – Режим доступа: по подписке. – URL: <https://biblioclub.ru/index.php?page=book&id=684487> (дата обращения: 29.03.2023). – ISBN 978-5-394-04774-9. – Текст : электронный.

Дополнительная литература

1. Технология социальной работы : учебник : [16+] / Е. И. Холостова, Л. И. Кононова, Г. И. Климантова [и др.] ; под ред. Е. И. Холостовой, Л. И. Кононовой. – 5-е изд., стер. – Москва : Дашков и К°, 2022. – 478 с. – (Учебные издания для бакалавров). – Режим доступа: по подписке. – URL: <https://biblioclub.ru/index.php?page=book&id=684507> (дата обращения: 29.03.2023). – Библиогр. в кн. – ISBN 978-5-394-04600-1. – Текст : электронный.
2. Социальная работа : учебное пособие : [16+] / под ред. Н. Ф. Басова. – 5-е изд., стер. – Москва : Дашков и К°, 2021. – 352 с. : табл. – (Учебные издания для бакалавров). – Режим доступа: по подписке. – URL: <https://biblioclub.ru/index.php?page=book&id=621938> (дата обращения: 29.03.2023). – Библиогр.: с. 342-345. – ISBN 978-5-394-04501-1. – Текст : электронный.

Задания для самостоятельной работы к Разделу 3

Вопросы для самостоятельной работы к Разделу 3

1. В чем состоит суть термина «безбарьерная среда»?
2. Насколько эффективна реализация безбарьерной среды для лиц с ограниченными возможностями в РФ? За рубежом?
3. Опыт города Москвы по созданию безбарьерной среды для инвалидов и иных категорий лиц с ограничениями жизнедеятельности?

Примерные задания для реферата к Разделу 3:

1. Безбарьерная среда для инвалидов и других маломобильных групп населения: понятие, содержание, формирование.
2. Порядок обеспечения инвалидов техническими средствами реабилитации.

3. Порядок обеспечения инвалидов санаторно-курортным лечением.
4. Физкультура и спорт как технология реабилитации инвалидов.
5. Особенности социальной реабилитации лиц без определенного места жительства.
6. Организация социальной реабилитации лиц, освобожденных из мест лишения свободы.
7. Организация социальной реабилитации лиц, пострадавших в результате чрезвычайных ситуаций
8. Государственные программы в сфере социальной реабилитации инвалидов и других категорий лиц с ограничениями жизнедеятельности.
9. Роль общественных организаций в организации социальной реабилитации инвалидов.

Литература для самостоятельного изучения к Разделу 3.

Основная литература

1. Холостова, Е. И. Социальная работа : учебник / Е. И. Холостова. – 4-е изд., стер. – Москва : Дашков и К°, 2021. – 612 с. : ил., табл. – (Учебные издания для бакалавров). – Режим доступа: по подписке. – URL: <https://biblioclub.ru/index.php?page=book&id=621646> (дата обращения: 29.03.2023). – Библиогр. в кн. – ISBN 978-5-394-04229-4. – Текст : электронный.
2. Галасюк, И. Н. Психология социальной работы : учебник : [16+] / И. Н. Галасюк, О. В. Краснова, Т. В. Шинина ; под ред. О. В. Красновой. – 4-е изд., стер. – Москва : Дашков и К°, 2022. – 302 с. : табл. – (Учебные издания для бакалавров). – Режим доступа: по подписке. – URL: <https://biblioclub.ru/index.php?page=book&id=684487> (дата обращения: 29.03.2023). – ISBN 978-5-394-04774-9. – Текст : электронный.

Дополнительная литература

1. Технология социальной работы : учебник : [16+] / Е. И. Холостова, Л. И. Кононова, Г. И. Климантова [и др.] ; под ред. Е. И. Холостовой, Л. И. Кононовой. – 5-е изд., стер. – Москва : Дашков и К°, 2022. – 478 с. – (Учебные издания для бакалавров). – Режим доступа: по подписке. – URL: <https://biblioclub.ru/index.php?page=book&id=684507> (дата обращения: 29.03.2023). – Библиогр. в кн. – ISBN 978-5-394-04600-1. – Текст : электронный.
2. Социальная работа : учебное пособие : [16+] / под ред. Н. Ф. Басова. – 5-е изд., стер. – Москва : Дашков и К°, 2021. – 352 с. : табл. – (Учебные издания для бакалавров). – Режим доступа: по подписке. – URL: <https://biblioclub.ru/index.php?page=book&id=621938> (дата обращения: 29.03.2023). – Библиогр.: с. 342-345. – ISBN 978-5-394-04501-1. – Текст : электронный.

3.3. Методические указания к самостоятельной работе по дисциплине (модулю)

Освоение слушателями программы предполагает изучение материалов дисциплин (модулей) в ходе самостоятельной работы.

Для успешного освоения дисциплины (модуля) и достижения поставленных целей необходимо внимательно ознакомиться с рабочей программой дисциплины (модуля), доступной в электронной информационно-образовательной среде РГСУ.

Следует обратить внимание на списки основной и дополнительной литературы, на предлагаемые преподавателем ресурсы информационно-телекоммуникационной сети Интернет. Эта информация необходима для самостоятельной работы обучающегося.

Для более углубленного изучения темы задания для самостоятельной работы рекомендуется выполнять параллельно с изучением данной темы. При выполнении заданий по возможности используйте наглядное представление материала.

Самостоятельная работа включает разнообразный комплекс видов и форм работы обучающихся.

Написание реферата (доклада).

Требования к структуре реферата (доклада):

Работа должна содержать систематизацию и краткое изложение материала из не менее 5-и литературных источников (монографий, научных статей и докладов) по выбранной теме.

Основные требования к оформлению:

Структура доклада (реферата): 1) титульный лист; 2) содержание (в нем последовательно указываются названия пунктов доклада (реферата), указываются страницы, с которых начинается каждый пункт); 3) введение (формулируется суть исследуемой проблемы, обосновывается выбор темы, определяются ее значимость и актуальность, указываются цель и задачи доклада (реферата), дается характеристика используемой литературы); 4) основная часть (каждый раздел ее доказательно раскрывает исследуемый вопрос); 5) выводы и заключение (подводятся итоги или делается обобщенный вывод по теме доклада (реферата)); 6) литература.

Доклад (реферат) оформляется на одной стороне листа белой бумаги формата А4 (210x297 мм). Интервал межстрочный -полуторный. Цвет шрифта - черный. Гарнитура шрифта основного текста - «Times New Roman» или аналогичная. Кегль (размер) от 12 до 14 пунктов. Размеры полей страницы (не менее): правое 10 мм, верхнее – 15 мм, нижнее – 20 мм, левое - 25 мм. Формат абзаца: полное выравнивание («по ширине»). Отступ красной строки одинаковый по всему тексту – 15 мм. Страницы должны быть пронумерованы с учётом титульного листа (на титульном листе номер страницы не ставится). В работах используются цитаты, статистические материалы. Эти данные оформляются в виде сносок (ссылок и примечаний). Внутритекстовые, подстрочные и затекстовые библиографические ссылки должны оформляться в соответствии с ГОСТ Р 7.0.5-2008 «Библиографическая ссылка». Общие требования и правила составления».

Реферат (доклад) сдается в бумажном и электронном виде (10 - 20 печатных страниц).

При проверке реферата (доклада) на антиплагиат - www.antiplagiat.ru - (более 50% заимствований) работа не принимается.

Выполнение тестовых заданий.

Тестовые задания содержат вопросы и 3-4 варианта ответа по базовым положениям изучаемой темы, составлены с расчетом на знания, полученные слушателями в процессе изучения темы.

Тестовые задания выполняются в письменной или электронной форме и сдаются преподавателю, ведущему дисциплину (модуль).

Написание эссе.

Эссе - вид самостоятельной исследовательской работы обучающихся, с целью углубления и закрепления теоретических знаний и освоения практических навыков. Цель эссе состоит в развитии самостоятельного творческого мышления и письменного изложения собственных мыслей. При написании эссе слушатель должен представить развернутый письменный ответ на теоретический или практический актуальный вопрос, объявленный преподавателем в аудитории непосредственно перед ее написанием. В процессе написания эссе разрешается пользоваться нормативно-правовыми актами, конспектом лекций (в печатном виде). Использование интернет-ресурсов не допускается. Темы эссе преподаватель предлагает из числа тех, которые слушатели уже рассматривали на лекциях или семинарских занятиях, исходя из содержания заданий в составе оценочных средств. По решению преподавателя, в качестве темы эссе может быть выбрана одна или несколько тем, которые могут быть распределены между слушателями по желанию.

Эссе проводится письменно, по объему не более 3-х печатных листов.

Требования к оформлению эссе:

Эссе выполняется на компьютере (гарнитура Times New Roman, шрифт 14) через 1,5 интервала с полями: верхнее, нижнее – 2; правое – 3; левое – 1,5. Отступ первой строки абзаца – 1,25. Сноски – постраничные. Таблицы и рисунки встраиваются в текст работы. При этом

обязательный заголовок таблицы надо размещать над табличным полем, а рисунки сопровождать подрисуночными подписями. При включении в эссе нескольких таблиц и/или рисунков их нумерация обязательна. Обязательна и нумерация страниц. Их целесообразно проставлять внизу страницы – по середине или в правом углу. Номер страницы не ставится на титульном листе, но в общее число страниц он включается. Объем эссе, без учета приложений, не должен превышать 5 страниц. Значительное превышение установленного объема является недостатком работы и указывает на то, что слушатель не сумел отобрать и переработать необходимый материал.

Работа должна содержать собственные умозаключения по сути поставленной проблемы, включать самостоятельно проведенный анализ по сути этой проблемы, выводы, обобщающие авторскую позицию по поставленной проблеме.

РАЗДЕЛ 4. ОЦЕНОЧНЫЕ МАТЕРИАЛЫ ПО ДИСЦИПЛИНЕ (МОДУЛЮ)

4.1. Форма промежуточной аттестации обучающегося по дисциплине (модулю)

Контрольным мероприятием промежуточной аттестации обучающихся по дисциплине (модулю) является **зачет**, который проводится в **устной** форме.

4.2. Оценочные материалы, определяющие процедуры оценивания знаний, умений, навыков и (или) опыта деятельности, характеризующих этапы формирования компетенций

4.2.1. Организационные основы применения балльно-рейтинговой системы оценки успеваемости обучающихся по дисциплине (модулю)

Оценка качества освоения обучающимися дисциплины (модуля) реализуется в формате балльно-рейтинговой системы оценки успеваемости обучающихся (БРСО).

БРСО в ходе текущего контроля успеваемости и промежуточной аттестации осуществляется по 100-балльной шкале.

Академический рейтинг обучающегося по дисциплине (модулю) складывается из результатов:

- текущего контроля успеваемости (максимальный текущий рейтинг обучающегося 80 рейтинговых баллов;
- промежуточной аттестации (максимальный рубежный рейтинг обучающегося 20 рейтинговых баллов.

Условия оценки освоения обучающимся дисциплины (модуля) в формате БРСО доводятся преподавателем до сведения обучающихся на первом учебном занятии, а также размещены в свободном доступе в электронной информационно-образовательной среде Университета.

4.2.2. Проведение текущего контроля успеваемости обучающихся по дисциплине (модулю) в соответствии с балльно-рейтинговой системой оценки успеваемости обучающегося

В течение учебного семестра до промежуточной аттестации на основании утвержденной рабочей программы дисциплины (модуля) формируется текущий рейтинг обучающегося. Текущий рейтинг обучающегося складывается как сумма рейтинговых баллов, полученных им в течение учебного семестра по всем видам учебных занятий по дисциплине (модулю).

В процессе текущего контроля оцениваются следующие действия обучающегося, направленные на освоение компетенций в рамках изучения учебной дисциплины:

- академическая активность (посещаемость учебных занятий, самостоятельное изучение содержания учебной дисциплины в электронной информационно-образовательной среде, соблюдение сроков сдачи практических заданий и текущих контрольных мероприятий и др.);
- выполнение и сдача текущих и итогового практических заданий (эссе, рефераты, творческие задания, кейс-задания, лабораторные работы, расчетные задания и др., активное участие в групповых интерактивных занятиях (дискуссии, WiKi-проекты и др.), защита проектов и др.);
- прохождение рубежей текущего контроля, включая соблюдение графика их прохождения в электронной информационно-образовательной среде.

Для планирования расчета текущего рейтинга обучающегося используются следующие пропорции:

Вид учебного действия	Максимальная рейтинговая оценка, баллов
академическая активность	10
практические задания	40
<i>из них: текущие практические задания</i>	20
<i>итоговое практическое задание</i>	20
рубежи текущего контроля	30
<i>ИТОГО:</i>	80

В течение учебного семестра по дисциплине (модулю) обучающимся должен быть накоплен текущий рейтинг не менее 52 рейтинговых баллов (65% от максимального значения текущего рейтинга).

Необходимыми условиями допуска обучающегося к промежуточной аттестации по дисциплине являются положительное прохождение обучающимся не менее 65% рубежей текущего контроля с накоплением не менее 65% максимального рейтингового балла за каждый рубеж текущего контроля и положительное выполнение итогового практического задания с накоплением не менее 65% максимального рейтингового балла, установленного за итоговое практическое задание.

Невыполнение вышеуказанных условий является текущей академической задолженностью, которая должна быть ликвидирована обучающимся до контрольного мероприятия промежуточной аттестации.

Сведения о наличии у обучающихся текущей академической задолженности, сроках и порядке добора рейтинговых баллов для её ликвидации доводятся до обучающихся педагогическим работником.

В случае неликвидации текущей академической задолженности, педагогический работник обязан во время контрольного мероприятия промежуточной аттестации поставить обучающемуся 0 рейтинговых баллов. В этом случае ликвидация текущей академической задолженности возможна в периоды проведения повторной промежуточной аттестации.

4.2.3. Проведение промежуточной аттестации обучающихся по дисциплине (модулю) в соответствии с балльно-рейтинговой системой оценки успеваемости обучающегося

Промежуточная аттестация по дисциплине (модулю) проводится в соответствии с Положением о промежуточной аттестации обучающихся по основным профессиональным образовательным программам в Российском государственном социальном университете и Положением о балльно-рейтинговой системе оценки успеваемости обучающихся по основным профессиональным образовательным программам в Российском государственном социальном университете в действующей редакции.

На промежуточную аттестацию отводится 20 рейтинговых баллов.

Ответы обучающегося на контрольном мероприятии промежуточной аттестации оцениваются педагогическим работником по 20 - балльной шкале, а итоговая оценка по дисциплине (модулю) выставляется по пятибалльной системе для дифференцированного зачета.

Критерии выставления оценки определяются Положением о балльно-рейтинговой системе оценки успеваемости обучающихся по основным профессиональным образовательным программам высшего образования - программам бакалавриата, программам специалитета, программам бакалавриата в Российском государственном социальном университете.

В процессе определения рубежного рейтинга обучающегося используется следующая шкала:

Рубежный рейтинг	Критерии оценки освоения обучающимся учебной дисциплины в ходе контрольных мероприятий промежуточной аттестации
19-20 рейтинговых баллов	обучающийся глубоко и прочно усвоил программный материал, исчерпывающе, последовательно, грамотно и логически стройно его излагает, тесно увязывает с задачами и будущей деятельностью, не затрудняется с ответом при видоизменении задания, свободно справляется с задачами и практическими заданиями, правильно обосновывает принятые решения, умеет самостоятельно обобщать и излагать материал, не допуская ошибок
16-18 рейтинговых баллов	обучающийся твердо знает программный материал, грамотно и по существу излагает его, не допуская существенных неточностей в ответе на вопрос, может правильно применять теоретические положения и владеет необходимыми умениями и навыками при выполнении практических заданий
13-15 рейтинговых баллов	обучающийся освоил основной материал, но не знает отдельных деталей, допускает неточности, недостаточно правильные формулировки, нарушает последовательность в изложении программного материала и испытывает затруднения в выполнении практических заданий
1-12 рейтинговых баллов	обучающийся не знает значительной части программного материала, допускает существенные ошибки, с большими затруднениями выполняет практические задания
0 рейтинговых баллов	не аттестован

4.3. Перечень заданий для проведения текущей и промежуточной оценки знаний, умений, навыков и (или) опыта деятельности, характеризующих этапы формирования компетенций

4.3.1. Оценочные материалы для проведения текущей аттестации и рубежного контроля, обучающихся по дисциплине (модулю)

Перечень вопросов рубежного контроля и текущей аттестации

Раздел 1. «Люди с инвалидностью как особая социальная группа»

Форма рубежного контроля – компьютерное тестирование.

Вопросы/задания рубежного контроля

Код контролируемой компетенции – ПК-1, ПК-2, ПК-3
Условием признания гражданина инвалидом не являются*

нарушение здоровья со стойким расстройством функций организма, обусловленное заболеваниями, последствиями травм или дефектами
ограничение жизнедеятельности
необходимость в мерах социальной защиты, включая реабилитацию и абилитацию
проблемы социализации

Особенностью РАС является*

ограниченная способность понимать сложные формулы
ограниченная способность передвигаться
ограниченная способность понимать эмоции окружающих
ограниченная способность слышать обращенную речь

Основные проблемы инвалидов, созданные обществом это?*

сложная процедура освидетельствования
дискриминация при трудоустройстве
недостаток средств коммуникации
повышение цен на средства первой необходимости

К вам в салон пришел клиент и показал справку об инвалидности. Вам необходимо в его присутствии сообщить коллеге по телефону о том, что он пришел. Что вы скажете?*

пришел клиент с дополнительными потребностями
пришел клиент с инвалидностью
пришел инвалид
пришел человек с ограниченными возможностями

Дословное значение слова "инвалид"*

немогущий, слабый
быстро устающий
бессильный, медленный
угнетенный

III степень нарушений функций организма человека это?*

стойкие выраженные нарушения функций организма человека, в диапазоне от 70 до 80 процентов
стойкие умеренные нарушения функций организма человека, в диапазоне от 40 до 60 процентов
стойкие незначительные нарушения функций организма человека, в диапазоне от 10 до 30 процентов
стойкие значительно выраженные нарушения функций организма человека, в диапазоне от 90 до 100 процентов

Назовите НЕ правильное поведение при общении со слабовидящим*

Предложите ему свой локоть или плечо, он сам возьмется так, как ему удобно;
Когда вы встречаетесь с человеком, который плохо или совсем не видит, обязательно называйте себя и тех людей, которые пришли с вами. Если у вас общая беседа в группе, не забывайте пояснить, к кому в данный момент вы обращаетесь, и назвать себя
Нужно аккуратно, но крепко взять руку незрячего человека и уверенно вести его за собой
Не трогайте, не перекладывайте и не берите трость без разрешения владельца

Как правильно подать сложную информацию(адрес,номер) неслышащему человеку?

сказать очень громко
спросить координаты переводчика
сказать при помощи языка жестов
написать

Особенностью НОДА являются*

ограниченная способность понимать сложные формулы
ограниченная способность слышать
ограниченная способность передвигаться
ограниченная способность понимать эмоций

Какой цвет трости у полностью слепого человека?*

Белая
Чёрная
Красная
Синяя

Степень выраженности стойких нарушений функций организма человека для II группы инвалидности*

40-60%
70-80%
40-100%
90-100%

Цель Конвенции ООН о правах инвалидов ...*

заключается в защите общества от приобретений инвалидности

заключается в сборе средств для лечения и упрощения жизни для инвалидов

заключается в наказании отдельных лиц при проявлении негативного отношения к человеку с инвалидностью.

заключается в поощрении, защите и обеспечении полного и равного осуществления всеми инвалидами всех прав человека и основных свобод, а также в поощрении уважения присущего им достоинства

В статье 3 Конвенции ООН о правах инвалидов определяются главные принципы. Какой из них указан с ошибкой?*

Полное вовлечение и включение в общество

Равенство мужчин и женщин

Уважение развивающихся способностей детей с инвалидностью и уважение их права сохранить свою индивидуальность

Равенство способностей

Основная характеристика для характеристики людей с психическими расстройствами*

люди с психическими расстройствами имеют нарушения речи, которые могут проявляться по-разному, вплоть до заикания

люди с психическими расстройствами имеют устойчивое, необратимое замедление развития психической, интеллектуальной, эмоционально-волевой сферы, которая характеризуется наличием врожденных или приобретенных в процессе жизни патологий.

люди с психическими расстройствами имеют эмоциональные нарушения или замешательство, осложняющие их жизнь.

люди с психическими расстройствами имеют проблемы в понимании или ниже по уровню интеллекта, чем большинство людей.

Выберите неверное суждение*

пожатие руки: при знакомстве с человеком с инвалидностью вполне естественно пожать ему руку: даже те, кому трудно двигать рукой или кто пользуется протезом, вполне могут пожать руку — правую или левую, что вполне допустимо.

обращение к человеку: когда вы разговариваете с человеком с инвалидностью, обращайтесь к сопровождающему или переводчику, если таковые присутствуют, предложение помощи: если вы предлагаете помощь, ждите, пока ее примут, а затем спрашивайте, что и как делать.

адекватность и вежливость: обращайтесь с взрослыми инвалидами как с взрослыми. Обращайтесь к ним по имени и на ты, только если вы хорошо знакомы

Что из названных факторов НЕ является причиной инвалидности?*

плохая экология

медицинские ошибки

изменения гормонального фона

генетические нарушения, которые привели к росту орфанных заболеваний

К вам на остановке подошел человек с явными признаками ДЦП и попросил вас вызвать ему такси, т.к. его телефон сел, а с чужим ему очень сложно справиться. Он просит обязательно

сообщить при заказе, что он «такой», т.к. опасается, что не каждый водитель согласится взять его. Вам необходимо сообщить при заказе машины об инвалидности. Вы скажете*

заказчик – ДЦПшник

заказчик – человек с ДЦП

заказчик болен ДЦП

заказчик – человек, страдающий ДЦП

Раздел 2. «Реабилитация. Индивидуальная программа реабилитации и абилитации (ИПРА)»

Форма рубежного контроля – компьютерное тестирование.

Вопросы/задания рубежного контроля

Код контролируемой компетенции – ПК-1, ПК-2, ПК-3

Что является заключительным этапом в определении потребности инвалида, ребенка-инвалида в мероприятиях по реабилитации и абилитации?*

определение реабилитационного и абилитационного прогноза

проведение реабилитационно-абилитационной экспертной диагностики

оценка реабилитационного и абилитационного потенциала

определение реабилитационных или абилитационных мероприятий, тср, товаров и услуг, позволяющих инвалиду восстановить (сформировать) или компенсировать утраченные способности к выполнению бытовой, общественной, профессиональной деятельности с учетом его потребностей

В соответствии с ИПРА, какое количество часов услуги по переводу русского жестового языка для инвалида с нарушениями функции слуха предусмотрено?*

240

40

84

120

Производственная адаптация - это*

Реабилитация, абилитация инвалидов о восстановление способностей инвалида к самостоятельному передвижению, ориентации и осуществлению межличностного взаимодействия на объектах социальной, инженерной

Система услуг обеспечивающая профессиональное самоопределение инвалида

Услуги по образованию и обучению инвалидов

Услуги по содействию в приспособлении инвалида к условиям профессиональной среды

Какого из вида реабилитаций не существует?*

Финансовая

Социальная

Медицинская

Трудовая

Система и процесс формирования отсутствовавших у инвалидов способностей к бытовой, общественной, профессиональной и иной деятельности.*

Адаптация

Абилитация

Реабилитация

Интеграция

В каком документе утверждаются реабилитационные мероприятия, технические средства реабилитации и услуг, предоставляемых инвалиду?*

ГОСТ Р 52877-2021

Приказ Министерства труда и социальной защиты РФ 13 июня 2017 г. N 486н

Распоряжение правительства РФ от 30 декабря 2005 года N 2347-р

Приказ Министерства труда и социальной защиты РФ от 3 декабря 2018 г. № 765

Какие услуги относятся к социально-средовой реабилитации?*

обучение практическим навыкам сопровождения инвалида (ребенка-инвалида)
психологическое воздействие, направленное на снятие у инвалида последствий психотравмирующих ситуаций, нервно-психической напряженности, на развитие и тренинг отдельных психических функций и качеств личности, ослабленных в силу заболевания, ранения, травмы или условий социальной среды
услуги по содействию в приспособлении инвалида к условиям профессиональной среды (социальной и производственной), содержанию, режиму, условиям, характеру профессиональной деятельности
направление инвалида на санаторно-курортное лечение проводят в соответствии с индивидуальной программой реабилитации (абилитации) инвалида и результатами медико-социальной экспертизы.

ИПРА - это*

Индивидуальная Программа Реабилитации или Абилитации
Индивидуальный Перечень Реабилитационных и Адаптационных услуг
Индивидуальная Программа Развития
Индивидуальная Программа Развития Адаптации

Что не относится к последствиям болезней, соотнесенным с видами реабилитации?*

медико-биологические последствия болезней
снижение финансовой грамотности
снижение трудоспособности
социальная дезадаптация

Что не относится к профессиональной реабилитации инвалидов?*

Производственная адаптация инвалидов
Образование и обучение инвалидов
Социальная поддержка инвалидов
Профессиональная ориентация инвалида

Услуги по медицинской реабилитации инвалидов не включают в себя*

рекреацию
протезирование
реконструктивную хирургию
санитарно-курортное лечение

В каком порядке правильно проходит предоставление государственной услуги по проведению МСЭ ?

- 1) Оформление и выдача получателям государственной услуги результатов проведения медико-социальной экспертизы
- 2) Прием и регистрация заявлений о предоставлении государственной услуги по проведению МСЭ
- 3) Проведение медико-социальной экспертизы
- 4) Формирование и направление межведомственных запросов в органы (организации), участвующие в предоставлении государственных или муниципальных услуг
- 5) Направление получателям государственной услуги приглашения для проведения медико-социальной экспертизы*

1,2,3,4,5

2,4,5,3,1

2,5,4,3,1

3,5,2,4,1

Какие ТСР не могут быть вписаны в ИПРА инвалиду по слуху IV степени тугоухости.*

Тонометры с речевым выходом
Телефонное устройство с текстовым выходом
Слуховой аппарат
Сигнализаторы звука световые и вибрационные

Система и процесс полного или частичного восстановления способностей инвалидов к бытовой, общественной, профессиональной и иной деятельности это?*

- Адаптация
- Реабилитация
- Интеграция
- Абилитация

Что не относится к разделам ИПРА?*

- Формирование финансовой грамотности инвалида
- Социальная реабилитация или абилитация
- Профессиональная реабилитация или абилитация
- Медицинская реабилитация или абилитация

Ортезирование - это*

- проведение хирургической операции для восстановления структуры и функций органов
- компенсация функций опорно-двигательного аппарата с помощью дополнительных внешних устройств
- процесс замены частично или полностью утраченного органа искусственным эквивалентом
- направление инвалида на санаторно-курортное лечение

В соответствии с ИПРА, какое количество часов услуги по переводу русского жестового языка для инвалида с нарушениями функций одновременно слуха и зрения?*

- 120
- 84
- 40
- 240

Раздел 3. «Формирование доступной среды для молодых людей с инвалидностью»

Форма рубежного контроля – компьютерное тестирование.

Вопросы/задания рубежного контроля

Код контролируемой компетенции – ПК-1, ПК-2, ПК-3

К маломобильным группам населения не относятся*

- Подростки
- Инвалиды с нарушением зрения и слуха
- Дети дошкольного возраста
- Лица преклонного возраста (60 лет и старше)

Разумная доступность это*

- при строительстве зданий уже в проект закладываются нормы, которые сделают это здание удобным, приспособленным для инвалидов, и так далее. То есть, на стадии проектирования можно в максимальной степени учитывать потребности людей, в том числе инвалидов
- организация окружающего пространства, при которой любой человек, независимо от своего состояния, физических возможностей, имеет возможность беспрепятственного доступа к любым объектам социальной, общественной, транспортной и иной инфраструктуры, а также может свободно передвигаться по любому выбранному маршруту
- внесение, когда это нужно в конкретном случае, необходимых и подходящих модификаций и коррективов, не становящихся несоразмерным или неоправданным бременем, в целях обеспечения реализации или осуществления инвалидами наравне с другими всех прав человека и основных свобод.
- полное приспособление жилой среды к требованиям физически ослабленных лиц и обеспечение в жилом здании необходимого уровня обслуживания

Какой из рифов обозначает непреодолимую преграду на пути *

Рифы типа усеченных конусов в линейном порядке

Продольные рифы

Диагональные рифы

Рифы типа усеченных конусов в шахматном порядке

Какая из задач программы "Доступная среда" указана неверно?*

оснащение современной техникой, в том числе реабилитационной ряда федеральных образовательных и санаторно-курортных учреждений для проведения реабилитационных мероприятий инвалидов

снижение количества детей-инвалидов, включенных в систему обязательного начального и среднего образования

оснащение современной техникой, в том числе реабилитационной ряда федеральных образовательных и санаторно-курортных учреждений для проведения реабилитационных мероприятий инвалидов.

увеличение количества детей-инвалидов, участвующих в играх, проведении досуга и отдыха, в спортивных мероприятиях, включая мероприятия в рамках школьной системы

Какие максимальные габариты кресла-коляски*

1200 мм, 700 мм, 1090 мм

1150 мм, 600 мм, 990 мм

1000 мм, 750 мм, 1500 мм

1300 мм, 800 мм, 1230 мм

Универсальный дизайн - это*

организация окружающего пространства, при которой любой человек, независимо от своего состояния, физических возможностей, имеет возможность беспрепятственного доступа к любым объектам социальной, общественной, транспортной и иной инфраструктуры, а также может свободно передвигаться по любому выбранному маршруту

внедрение новых технологий производства, новых моделей технических средств реабилитации и услуг, предоставляемых инвалидам (вспомогательных/ассистивных средств и услуг)

внесение, когда это нужно в конкретном случае, необходимых и подходящих модификаций и коррективов, не становящихся несоразмерным или неоправданным бременем, в целях обеспечения реализации или осуществления инвалидами наравне с другими всех прав человека и основных свобод.

при строительстве зданий уже в проект закладываются нормы, которые сделают это здание удобным, приспособленным для инвалидов, и так далее. То есть, на стадии проектирования можно в максимальной степени учитывать потребности людей, в том числе инвалидов

Сколько выделяют структурно-функциональных зон зданий и сооружений*

6

4

10

8

Какой из данных принципов проектирования градостроительной среды является неправильным*

Максимальная физическая нагрузка

Понятность информации

Соответствие размеров, удобные габариты и пространство

Всеобщее применение

Среда обитания человека это*

Социум, с которым коммуницирует человек

Совокупность условий, необходимых для его существования

Совокупность условий и предметов, необходимых для его существования

Совокупность предметов, необходимых для его существования

Какой из уровней является наивысшим в доступной среде*

малая доступность к большинству объектов в городе

доступность любой квартиры в здании, что предполагает устройство доступных входов в здание и внеквартирных коммуникаций

доступность помещений квартиры, что предполагает устройство доступных внутриквартирных коммуникаций

полное приспособление жилой среды к требованиям физически ослабленных лиц и обеспечение в жилом здании необходимого уровня обслуживания

4.3.2. Оценочные материалы для проведения промежуточной аттестации обучающихся по дисциплине (модулю)

Вопросы/задания для проведения промежуточной аттестации обучающихся по дисциплине (модулю)

Код контролируемой компетенции – ПК-1, ПК-2, ПК-3

Примерный перечень вопросов к зачету по учебной дисциплине

1. Подходы к реабилитации в Древней Греции и Древнем Риме.
2. Медицинско-теологические подходы к реабилитации в средневековой Европе.
3. Подходы к реабилитации в Древней Руси и Московском государстве в рамках монастырской поддержки.
4. Подходы к реабилитационной работы на основе медицинского познания в XVIII веке в Европе.
5. Реабилитация инвалидов в период петровских реформ и в рамках Приказов общественного призрения.
6. Европейские подходы к реабилитационной работе в XIX веке.
7. Земская и городская реабилитация в Российской Империи в XIX начале XX века.
8. Становление системы реабилитации в Западной Европе после Первой мировой войны.
9. Особенность системы реабилитации инвалидов в 20-е-30-е годы в РСФСР?
10. Реабилитация инвалидов после Второй мировой войны в Западной Европе.
11. Системы реабилитации инвалидов в СССР.
12. Виды и направления реабилитации в конце XX начале XXI века западном цивилизационном пространстве.
13. Оформление системы реабилитации в РФ на рубеже XX и XXI веков.
14. Структура системы реабилитации и абилитации инвалидов в г. Москве.
15. Философия комплексной реабилитационной работы.
16. Динамика объекта реабилитации от пациента к социально-функционирующему субъекту.
17. Принципы социальной реабилитации.
18. Личностно-ориентированный поход в реабилитации.
19. Основные направления реабилитации в современной практике.
20. Медицинская модель реабилитации.
21. Биопсихосоциальные модели реабилитации.
22. Междисциплинарные реабилитационные команды.
23. Принципы и стратегии междисциплинарной реабилитационной команды.
24. Гериатрическая реабилитация в системе социальной сферы.
25. Реабилитационные услуги в стационарных условиях реабилитации.
26. Особенность системы амбулаторной реабилитации.
27. Особенность технологий реабилитации на дому.
28. Комплексный подход к реабилитации пожилых и престарелых людей.
29. Специфика помощи пожилым и престарелым людям в ситуациях когнитивной реабилитации.
30. Абилитация и реабилитация детей и подростков.
31. Комплексная реабилитация детей с ментальными ограничениями.

32. Комплексная реабилитация детей мультидисциплинарной командой.
33. Абилизация и реабилитация детей компьютерными технологиями реабилитации.
34. Терапевтические технологии реабилитации детей.
35. Коррекционные модели помощи детям.
36. Реабилитационные методы игровой терапии.
37. Психосоциальная реабилитация людей с метальными ограничениями.
38. Когнитивно-поведенческой терапии в решение проблем с ментальными ограничениями.
39. Креативные методики реабилитационном процессе.
40. Групповая терапии в психосоциальной реабилитации.

Аналитическое задание

Проблемные ситуации:

Задача 1.

Андрей (3.5 года). Мама жалуется на то, что ребенок никак не может научиться играть с игрушками, которые нужно как – то собирать (матрешки, коробка форм), он ими практически не играет, а если начинаешь с ним играть, то ему быстро надоедает, потому что у него самого выполнить действия не получается.

Задание

1. Сформулируйте возникшие у вас гипотезы о возможных причинах трудностей.
2. Определите основные этапы работы над проблемой.

Задача 2.

С переходом в подготовительную группу Саша стал более неусидчивым, неорганизованным, проявляет чрезмерную двигательную активность даже во время занятий, когда все сидят за столами; очень легко отвлекается на посторонние стимулы; сидя на стуле, корчится, извивается, не может спокойно посидеть даже 15-20 минут.

Задание

1. Что делать с таким ребенком?
2. Сформулируйте возникшие у вас гипотезы о возможных причинах трудностей.
3. Определите основные этапы работы над проблемой.

Задача 3.

У Димы Л. (2 года 3 месяца) после зачисления в дошкольную группу было обнаружено отставание в социальном развитии и предметно-игровой деятельности при достаточно хорошем уровне познавательного и физического развития. Кроме того, он имел низкий уровень понимания обращенной речи, а его самостоятельная речь была представлена отдельными звукоподражаниями и не соотношенным лепетом.

Задание

1. Каковы возможные причины такого психофизического развития ребенка?
2. Назовите варианты психофизического развития детей с нарушенным слухом раннего возраста. Какой из них может быть присущ Диме Л.?
3. Кто является автором методики комплексного психолого-педагогического обследования ребенка с недостатками слуха? Что включено в этот комплекс?
4. Может ли данная методика выступать в качестве модели комплексного психолого-педагогического обследования ребенка с разными отклонениями в развитии?

Задача 4.

Мальчик - 5 лет. Недавно занимается в группе дошкольников учреждения социальной сферы. Выявлена особенность ребёнка – не умеет играть с детьми. Один играет только в простую игру – катает машинку по полу: то в одну, то в другую сторону. Бывает агрессивен с детьми, наблюдаются случаи аутоагрессии. Речь неясная, мало информативная, не коммуницирует,

однако, некоторые фразы говорит чётко. Эмоциональный фон всегда снижен, не улыбается. Помощь взрослых принимает по-разному – положительно или отрицательно. Навыки самообслуживания привиты – в туалет ходит сам, но не смывает, после туалета одевается плохо. Сам одевает обувь долго и путает ноги. Ест неаккуратно, быстро, уходит из-за стола, ест «на ходу». При возвращении за общий стол – часто отказывается от еды, кричит, падает на пол.

Задание

1. Дать предположительный диагноз. Объяснить – как происходит развитие в норме, и почему выбран предлагаемый диагноз.
2. Описать коррекционные направления деятельности, рекомендации для педагогов, родителей.

Задача 5. Мужчина, 62 лет, инвалид 1 группы по общему заболеванию. Проживает в пансионате на протяжении 3 лет. Поступил из дома, проживал с родной сестрой. Больше близких родственников не имеет. На данный момент женат на проживающей. Семья находится в состоянии развода.

ПСУ поступил в ГБУ ПВТ №6 из дома на постоянное проживание. Передвигается на инвалидной коляске, ампутация обеих ступней. Имеет синдром алкогольной зависимости, табакокурение. Органическое заболевание головного мозга сложного генеза. Направлен к медицинскому психологу в связи с нарушением психоэмоционального состояния и поведения для психологической коррекции.

Вопросы:

1. Определите основную нормативно-правовую базу работы со случаем
2. Выделите основные цели и задачи реабилитационной работы
3. Составьте алгоритм диагностической работы

Задача 6. Женщина В.В. 65 лет, не работает. Инвалид II группы. Разведена, с мужем не проживает. Имеет двое детей, отношения поддерживают.

В.В., поступила в учреждение на временное пребывание с целью реабилитации после перенесенного инсульта. В анамнезе два ОНМК, последнее 6 месяцев тому назад. Сенсомоторная афазия. Контакт малопродуктивен. Родственники обращались в центр восстановления ВПФ, логопедические занятия результата не принесли. На реабилитацию мотивирована. Психоэмоциональная сфера неустойчива.

Вопросы:

1. Определите основную нормативно-правовую базу работы со случаем
2. Выделите основные цели и задачи реабилитационной работы
3. Оцените возможность самостоятельного проживания реабилитанта

Задача 7. Получатель социальных услуг женщина, 57 лет, у которой в результате автомобильной аварии тяжёлая сочетанная травма. (Открытая проникающая ЧМТ. Ушиб головного мозга тяжёлой степени. Разрыв правой доли печени. Многочисленные переломы костей конечностей, таза, черепа). На момент обращения левосторонний гемипарез, нарушение двигательной функции нижних конечностей. Болевой синдром. Ходит самостоятельно с опорой на трость. Жалобы на плохой сон, ранимость, плаксивость, тревожность, раздражительность, низкую самооценку, дефицит общения.

Вопросы:

1. Определите основную нормативно-правовую базу работы со случаем
2. Выделите основные цели и задачи реабилитационной работы
3. Составьте прогноз результатов социальной реабилитации

Задача 8. Женщина, 72 лет, (ИБС, атеросклероз сосудов головного мозга, гипертоническая болезнь, остеопороз), инвалид 2 гр., пенсионерка, малообеспеченная, ухоженная, контактная. Жалуется на тягостное чувство одиночества, на тревожность и напряжение, ощущает свою изолированность в социуме, критична к окружению и к себе. Чувствует упадок физических сил;

отсутствие понимания, внимания к себе со стороны дочери и внука. Эгоцентрична. Живет одна. В прошлом – инженер конструктор ЦКБ им. Туполева.

Вопросы:

1. Определите основную нормативно-правовую базу работы со случаем
2. Выделите основные цели и задачи реабилитационной работы
3. Составьте социальный раздел индивидуального маршрута социальной реабилитации

Задача 9. Женщина, 55 лет страдает системным заболеванием крови, инвалидность не оформляла. Воспитывает двух детей одна (дочери 15 лет, сыну 17 лет), работает воспитателем в детском саду. Денег на жизнь и на лечение не хватает, другой работы найти не может (пыталась не раз). Муж живет с другой семьей, никакой помощи не оказывает. Самостоятельно изучила английский язык для помощи своим детям в его изучении по школьной программе.

Вопросы:

1. Определите основную нормативно-правовую базу работы со случаем
2. Обозначьте проблему и предложите варианты ее решения
3. Составьте личный профессиональный план реабилитанта

Задача 10. Женщина, 72 года, разведена, один ребенок. Инвалид II группы с прогрессирующим заболеванием. Проживает в учреждении на протяжении последних 3 лет. За этот период отмечается: частичная дезориентированность во времени. Повышенная психоэмоциональная лабильность, замкнутость, склонность к аффективным реакциям. Тревожно-мнительна. Депрессивна, высказывает мысли суицидального характера (в анамнезе попыток суицида не выявлено. Наблюдались депрессивные эпизоды). При нарушении зоны личного комфорта - склонна к раздражительным, агрессивным реакциям. На контакт с родственниками не мотивирована. Критичность к своему состоянию, поведению снижена.

Обратилась к психологу с просьбой помочь составить завещание на сына и с вопросами правил погребения после смерти.

Вопросы:

1. Определите основную нормативно-правовую базу работы со случаем
2. Выделите основные направления работы со случаем
3. Предложите варианты психологической работы

Задача 11. Женщина, 67 лет, с частичным остатком зрения, ходит самостоятельно с тростью. Единственный сын с семьей уехал по работе за границу. Жалобы на потерю смысла жизни, ухудшение здоровья, плохой сон. Самостоятельный запрос в ТЦСО для преодоления ситуации

Вопросы:

1. Определите основную нормативно-правовую базу работы со случаем
2. Выделите основные направления работы со случаем
3. Предложите варианты включения реабилитанта в программы творческой и социокультурной реабилитации

РАЗДЕЛ 5. УСЛОВИЯ РЕАЛИЗАЦИИ ДИСЦИПЛИНЫ (МОДУЛЯ)

5.1. Перечень основной и дополнительной учебной литературы для освоения дисциплины (модуля)

5.1.1. Основная литература

1. Бегилов, М. В. Социальная защита инвалидов : учебное пособие для вузов / М. В. Бегилов, Т. П. Бегилова. — 2-е изд., перераб. и доп. — Москва : Издательство Юрайт, 2023. — 98 с. — (Высшее образование). — ISBN 978-5-534-05572-6. — Текст : электронный // Образовательная платформа Юрайт [сайт]. — URL: <https://urait.ru/bcode/515196> (дата обращения: 02.04.2023).
2. Воронцова, М. В. Социальная защита и социальное обслуживание населения : учебник для вузов / М. В. Воронцова, В. Е. Макаров ; под редакцией М. В. Воронцовой. — Москва :

Издательство Юрайт, 2023. — 330 с. — (Высшее образование). — ISBN 978-5-534-13497-1. — Текст : электронный // Образовательная платформа Юрайт [сайт]. — URL: <https://urait.ru/bcode/519293> (дата обращения: 02.04.2023).

3. Социальная реабилитация : учебник для вузов / М. В. Воронцова, В. Е. Макаров, Т. В. Бюндюгова, Ю. С. Моздокова. — Москва : Издательство Юрайт, 2023. — 317 с. — (Высшее образование). — ISBN 978-5-534-13705-7. — Текст : электронный // Образовательная платформа Юрайт [сайт]. — URL: <https://urait.ru/bcode/510098> (дата обращения: 02.04.2023).

5.1.2. Дополнительная литература

1. Зелинская, Д. И. Инвалидность детского населения России (современные правовые и медико-социальные процессы) : монография / Д. И. Зелинская, Р. Н. Терлецкая. — Москва : Издательство Юрайт, 2023. — 194 с. — (Актуальные монографии). — ISBN 978-5-534-11775-2. — Текст : электронный // Образовательная платформа Юрайт [сайт]. — URL: <https://urait.ru/bcode/518090> (дата обращения: 02.04.2023).
2. Социально-трудовая реабилитация и адаптация инвалидов и лиц пожилого возраста : учебное пособие для вузов / М. О. Буянова [и др.] ; под редакцией М. О. Буяновой. — Москва : Издательство Юрайт, 2023. — 133 с. — (Высшее образование). — ISBN 978-5-534-12469-9. — Текст : электронный // Образовательная платформа Юрайт [сайт]. — URL: <https://urait.ru/bcode/518833> (дата обращения: 02.04.2023).
3. Фурьева, Т. В. Социализация и социальная адаптация лиц с инвалидностью : учебное пособие для вузов / Т. В. Фурьева. — 2-е изд., перераб. и доп. — Москва : Издательство Юрайт, 2023. — 189 с. — (Высшее образование). — ISBN 978-5-534-08278-4. — Текст : электронный // Образовательная платформа Юрайт [сайт]. — URL: <https://urait.ru/bcode/515520> (дата обращения: 02.04.2023).

5.2 Перечень ресурсов информационно-коммуникационной сети «Интернет», необходимых для освоения дисциплины (модуля)

№ №	Название электронного ресурса	Описание электронного ресурса	Используемый для работы адрес
1.	ЭБС «Университетская библиотека онлайн»	Электронная библиотека, обеспечивающая доступ высших и средних учебных заведений, публичных библиотек и корпоративных пользователей к наиболее востребованным материалам по всем отраслям знаний от ведущих российских издательств	http://biblioclub.ru/
2.	Научная электронная библиотека eLIBRARY.ru	Крупнейший российский информационно-аналитический портал в области науки, технологии, медицины и образования, содержащий рефераты и полные тексты более 34 млн научных публикаций и патентов	http://elibrary.ru/
3.	Образовательная платформа Юрайт	Электронно-библиотечная система для ВУЗов, ССУЗов, обеспечивающая доступ к учебникам, учебной и методической литературе по различным дисциплинам.	https://urait.ru/
4.	База данных «EastView»	Полнотекстовая база данных периодических изданий	https://dlib.eastview.com
5.	Электронная библиотека «Grebennikon»	Библиотека предоставляет доступ более чем к 30 журналам, выпускаемых Издательским домом «Гребенников».	https://grebennikon.ru/

5.3 Методические указания для обучающихся по освоению дисциплины (модуля)

Освоение обучающимся дисциплины (модуля) предполагает изучение материалов дисциплины (модуля) на аудиторных занятиях и в ходе самостоятельной работы. Аудиторные занятия проходят в форме лекций, семинаров, практических и лабораторных занятий.

При подготовке к аудиторным занятиям необходимо помнить особенности каждой формы его проведения.

Подготовка к учебному занятию лекционного типа заключается в следующем.

С целью обеспечения успешного обучения обучающийся должен готовиться к лекции, поскольку она является важнейшей формой организации учебного процесса, поскольку:

- знакомит с новым учебным материалом;
- разъясняет учебные элементы, трудные для понимания;
- систематизирует учебный материал;
- ориентирует в учебном процессе.

С этой целью:

- внимательно прочитайте материал предыдущей лекции;
- ознакомьтесь с учебным материалом по учебнику и учебным пособиям с темой прочитанной лекции;
- внесите дополнения к полученным ранее знаниям по теме лекции на полях лекционной тетради;
- запишите возможные вопросы, которые вы зададите лектору на лекции по материалу изученной лекции;
- постарайтесь уяснить место изучаемой темы в своей подготовке;
- узнайте тему предстоящей лекции (по тематическому плану, по информации лектора) и запишите информацию, которой вы владеете по данному вопросу.

Подготовка к занятию семинарского типа

При подготовке и работе во время проведения лабораторных работ и занятий семинарского типа следует обратить внимание на следующие моменты: на процесс предварительной подготовки, на работу во время занятия, обработку полученных результатов, исправление полученных замечаний.

Предварительная подготовка к учебному занятию семинарского типа заключается в изучении теоретического материала в отведенное для самостоятельной работы время, ознакомление с инструктивными материалами с целью осознания задач лабораторной работы/практического занятия, техники безопасности при работе с приборами, веществами.

Работа во время проведения учебного занятия семинарского типа включает:

- консультирование студентов преподавателями и вспомогательным персоналом с целью предоставления исчерпывающей информации, необходимой для самостоятельного выполнения предложенных преподавателем задач, ознакомление с правилами техники безопасности при работе в лаборатории;
- самостоятельное выполнение заданий согласно обозначенной учебной программой тематики.

Самостоятельная работа.

Для более углубленного изучения темы задания для самостоятельной работы рекомендуется выполнять параллельно с изучением данной темы. При выполнении заданий по возможности используйте наглядное представление материала.

Подготовка к зачету.

К зачету необходимо готовиться целенаправленно, регулярно, систематически и с первых дней обучения по данной дисциплине. Попытки освоить учебную дисциплину в период зачетно-экзаменационной сессии, как правило, приносят не слишком удовлетворительные результаты.

После предложенных указаний у обучающихся должно сформироваться четкое представление об объеме и характере знаний и умений, которыми надо будет овладеть по дисциплине.

5.4 Информационно-технологическое обеспечение образовательного процесса по дисциплины (модуля)

5.4.1. Средства информационных технологий

1. Персональные компьютеры;
2. Средства доступа в Интернет;
3. Проектор.

5.4.2. Лицензионное и свободно распространяемое программное обеспечение, в том числе отечественного производства:

1. Операционная система: Astra Linux SE
2. Пакет офисных программ: LibreOffice
3. Справочная система Консультант+
4. Okular или Acrobat Reader DC
5. Ark или 7-zip
6. User Gate
7. TrueConf (client)

5.4.3. Информационные справочные системы и профессиональные базы данных

№ №	Название электронного ресурса	Описание электронного ресурса	Используемый для работы адрес
1.	ЭБС «Университетская библиотека онлайн»	Электронная библиотека, обеспечивающая доступ высших и средних учебных заведений, публичных библиотек и корпоративных пользователей к наиболее востребованным материалам по всем отраслям знаний от ведущих российских издательств	http://biblioclub.ru/
2.	Научная электронная библиотека eLIBRARY.ru	Крупнейший российский информационно-аналитический портал в области науки, технологии, медицины и образования, содержащий рефераты и полные тексты более 34 млн научных публикаций и патентов	http://elibrary.ru/
3.	Образовательная платформа Юрайт	Электронно-библиотечная система для ВУЗов, ССУЗов, обеспечивающая доступ к учебникам, учебной и методической литературе по различным дисциплинам.	https://urait.ru/
4.	База данных «EastView»	Полнотекстовая база данных периодических изданий	https://dlib.eastview.com
5.	Электронная библиотека «Grebennikon»	Библиотека предоставляет доступ более чем к 30 журналам, выпускаемых Издательским домом «Гребенников».	https://grebennikon.ru/

5.5. Материально-техническое обеспечение образовательного процесса по дисциплине (модулю)

Для изучения дисциплины (модуля) используются:

Учебная аудитория для занятий лекционного типа оснащена специализированной мебелью (стол для преподавателя, парты, стулья, доска для написания мелом); техническими средствами обучения (видеопроекционное оборудование, средства звуковоспроизведения, экран и имеющие выход в сеть Интернет), а также (при наличии) демонстрационными печатными пособиями (указать какими, например, таблицы «Основная грамматика английского языка»), экранно-звуковыми средствами обучения (указать какими, например, CD «Разговорный английский»), демонстрационными материалами (указать какими, например, комплект демонстрационных материалов (фолий) «Страноведение. США»), видеофильмами DVD (указать какими).

Учебная аудитория для занятий семинарского типа: оснащена специализированной мебелью (стол для преподавателя, парты, стулья, доска для написания мелом); техническими средствами обучения (видеопроекционное оборудование, средства звуковоспроизведения, экран и имеющие выход в сеть Интернет), а также (при наличии) демонстрационными печатными пособиями (указать какими, например, таблицы «Основная грамматика английского языка»), экранно-звуковыми средствами обучения (указать какими, например, CD «Разговорный английский»), демонстрационными материалами (указать какими, например, комплект демонстрационных материалов (фолий) «Страноведение. США»), видеофильмами DVD (указать какими).

Помещения для самостоятельной работы обучающихся: оснащены специализированной мебелью (парты, стулья) техническими средствами обучения (персональные компьютеры с доступом в сеть Интернет и обеспечением доступа в электронно-информационную среду университета, программным обеспечением).

5.6. Образовательные технологии

При реализации дисциплины (модуля) применяются различные образовательные технологии, в том числе технологии электронного обучения.

Освоение дисциплины (модуля) предусматривает использование в учебном процессе активных и интерактивных форм проведения учебных занятий в форме деловых и ролевых игр, разбора конкретных ситуаций в сочетании с внеаудиторной работой с целью формирования и развития **профессиональных** навыков обучающихся.

При освоении дисциплины (модуля) предусмотрено применением электронного обучения и дистанционных образовательных технологий.

Учебные часы дисциплины (модуля) предусматривают классическую контактную работу преподавателя с обучающимся в аудитории и контактную работу посредством электронной информационно-образовательной среды в синхронном и асинхронном режиме (вне аудитории) посредством применения возможностей компьютерных технологий (электронная почта, электронный учебник, тестирование, вебинар, видеофильм, презентация, форум и др.).

В рамках дисциплины (модуля) предусмотрены встречи с руководителями и работниками организаций, деятельность которых связана с *направленностью/ специализацией* реализуемой основной профессиональной образовательной программы.

ЛИСТ РЕГИСТРАЦИИ ИЗМЕНЕНИЙ

№ п/п	Содержание изменения	Реквизиты документа об утверждении изменения	Дата введения изменения
1.	Утверждена и введена в действие решением Ученого совета факультета на основании Федерального государственного образовательного стандарта по направлению подготовки 39.03.02 Социальная работа, утвержденного приказом Министерства образования и науки Российской Федерации от 05.02.2018 г. № 76	Протокол заседания Ученого совета факультета № 10 от «27» марта 2023 года	01.09.23
2.	*	Протокол заседания Ученого совета факультета № _____ от «____» _____ 20____ года	____.____.____
3.	*	Протокол заседания Ученого совета факультета № _____ от «____» _____ 20____ года	____.____.____
4.	*	Протокол заседания Ученого совета факультета № _____ от «____» _____ 20____ года	____.____.____



**МИНИСТЕРСТВО НАУКИ И ВЫСШЕГО ОБРАЗОВАНИЯ
РОССИЙСКОЙ ФЕДЕРАЦИИ**
**Филиал федерального государственного бюджетного
образовательного учреждения высшего образования
«РОССИЙСКИЙ ГОСУДАРСТВЕННЫЙ СОЦИАЛЬНЫЙ
УНИВЕРСИТЕТ» в г. Сочи Краснодарского края**



УТВЕРЖДАЮ
И.о. директора филиала РГСУ в
г. Сочи Краснодарского края
З.А. Еремина
«18» августа 2023 г.

РАБОЧАЯ ПРОГРАММА ДИСЦИПЛИНЫ (МОДУЛЯ)
«СОЦИАЛЬНАЯ РАБОТА С МИГРАНТАМИ»

Направление подготовки
39.03.02 Социальная работа

Направленность
Социальная работа в различных сферах жизнедеятельности

уровень образования –
ВЫСШЕЕ ОБРАЗОВАНИЕ - УРОВЕНЬ БАКАЛАВРИАТА

Форма обучения – очно- заочная

Сочи, 2023 г.

СОДЕРЖАНИЕ

РАЗДЕЛ 1. ПАСПОРТ РАБОЧЕЙ ПРОГРАММЫ ДИСЦИПЛИНЫ (МОДУЛЯ)	4
1.1 Цель и задачи дисциплины (модуля).....	4
1.2 Планируемые результаты обучения по дисциплине (модулю) в рамках планируемых результатов освоения основной профессиональной образовательной программы высшего образования – программы бакалавриата/магистратуры/специалитета соотнесенные с установленными индикаторами достижения компетенций	4
РАЗДЕЛ 2. СТРУКТУРА И СОДЕРЖАНИЕ ДИСЦИПЛИНЫ (МОДУЛЯ)	8
2.1 Объем дисциплины (модуля), включая контактную работу обучающегося с педагогическими работниками и самостоятельную работу обучающегося	8
2.2. Учебно-тематический план дисциплины (модуля).....	8
2.3. Содержание дисциплины (модуля)	11
РАЗДЕЛ 3. УЧЕБНО-МЕТОДИЧЕСКОЕ ОБЕСПЕЧЕНИЕ САМОСТОЯТЕЛЬНОЙ РАБОТЫ ОБУЧАЮЩИХСЯ ПО ДИСЦИПЛИНЕ (МОДУЛЮ)	15
3.1. Виды самостоятельной работы обучающихся по дисциплине (модулю).....	15
3.2. Задания для самостоятельной работы	17
3.3. Методические указания к самостоятельной работе по дисциплине (модулю)	18
РАЗДЕЛ 4. ОЦЕНОЧНЫЕ МАТЕРИАЛЫ ПО ДИСЦИПЛИНЕ (МОДУЛЮ)	19
4.1. Форма промежуточной аттестации обучающегося по дисциплине (модулю).....	19
4.2. Оценочные материалы, определяющие процедуры оценивания знаний, умений, навыков и (или) опыта деятельности, характеризующих этапы формирования компетенций.....	19
4.2.1. Организационные основы применения балльно-рейтинговой системы оценки успеваемости обучающихся по дисциплине (модулю).....	19
4.2.2. Проведение текущего контроля успеваемости обучающихся по дисциплине (модулю) в соответствии с балльно-рейтинговой системой оценки успеваемости обучающегося	20
4.2.3. Проведение промежуточной аттестации обучающихся по дисциплине (модулю) в соответствии с балльно-рейтинговой системой оценки успеваемости обучающегося.....	21
4.3. Перечень заданий для проведения текущей и промежуточной оценки знаний, умений, навыков и (или) опыта деятельности, характеризующих этапы формирования компетенций.....	23
4.3.1. Оценочные материалы для проведения текущей аттестации и рубежного контроля, обучающихся по дисциплине (модулю).....	23
4.3.2. Оценочные материалы для проведения промежуточной аттестации обучающихся по дисциплине (модулю)	26
РАЗДЕЛ 5. УСЛОВИЯ РЕАЛИЗАЦИИ ДИСЦИПЛИНЫ (МОДУЛЯ)	27
5.1. Перечень основной и дополнительной учебной литературы для освоения дисциплины (модуля) ..	27
5.1.1. Основная литература.....	27
5.1.2. Дополнительная литература.....	27
5.2 Перечень ресурсов информационно-коммуникационной сети «Интернет», необходимых для освоения дисциплины (модуля)	27
5.3 Методические указания для обучающихся по освоению дисциплины (модуля).....	27
5.4 Информационно-технологическое обеспечение образовательного процесса по дисциплины (модуля)	28
5.4.1. Средства информационных технологий	28
5.4.2. Лицензионное и свободно распространяемое программное обеспечение, в том числе отечественного производства:	29
5.4.3. Информационные справочные системы и профессиональные базы данных	29
5.5. Материально-техническое обеспечение образовательного процесса по дисциплине (модулю).....	29
5.6. Образовательные технологии	30
ЛИСТ РЕГИСТРАЦИИ ИЗМЕНЕНИЙ	32

Рабочая программа дисциплины (модуля) «Социальная работа с мигрантами» разработана на основании федерального государственного образовательного стандарта высшего образования по направлению подготовки 39.03.02 «Социальная работа» -бакалавриат, утвержденного приказом Министерства образования и науки Российской Федерации от 05.02.2018 г № 76 (в редакции приказа Министерства науки и высшего образования РФ от 8 февраля 2021 г. N 83), учебного плана по основной профессиональной образовательной программе высшего образования – программе бакалавриата по направлению подготовки 39.03.02 «Социальная работа», а также с учетом следующих профессиональных стандартов, сопряженных с профессиональной деятельностью выпускника:

- 03.001 «Специалист по социальной работе»;
- 03.006 «Специалист органа опеки и попечительства в отношении несовершеннолетних»;
- 03.009 «Специалист по работе с семьей»;

Рабочая программа дисциплины (модуля) «Наименование дисциплины (модуля)» разработана рабочей группой в составе: к. ист. н. доцент З.К. Алиева, преподаватель Я.Б. Якубович.

Руководитель основной
профессиональной
образовательной программы
к. ист. н. доцент кафедры
общественно-социальных
институтов и социальной работы

З.К.Алиева

Рабочая программа дисциплины (модуля) обсуждена и утверждена на заседании факультета политических и социальных технологий
(наименование факультета)

Протокол № 10 от «27» марта 2023 года

И.о. декана факультета
политических и социальных
технологий

С.В. Пивнева

кандидат педагогических наук,
доцент

(подпись)

Рабочая программа дисциплины (модуля) рекомендована к утверждению представителями организаций-работодателей :

ГБУ ТЦСО «Царицынский»
г. Москвы, заместитель директора

О.С. Шмакова

(подпись)

Директор ГБУ ТЦСО «Таганский»
г.Москвы

В.Н.Каменских

(подпись)

РАЗДЕЛ 1. ПАСПОРТ РАБОЧЕЙ ПРОГРАММЫ ДИСЦИПЛИНЫ (МОДУЛЯ)

1.1 Цель и задачи дисциплины (модуля)

Цель дисциплины (модуля) заключается в изучении социальной политики по отношению мигрантам и изучении основ социальной работы с мигрантами.

Задачи дисциплины (модуля):

1. изучить проблемы миграции в современном мире, ее виды и причины, траектории перемещения мигрантов;
2. выявить основные социальные проблемы мигрантов;
3. изучить основы социальной политики по отношению к мигрантам в современной России, ее цели и задачи;
4. изучить опыт практической социальной работы с мигрантами

1.2 Планируемые результаты обучения по дисциплине (модулю) в рамках планируемых результатов освоения основной профессиональной образовательной программы высшего образования – программы бакалавриата/магистратуры/специалитета соотнесенные с установленными индикаторами достижения компетенций

Процесс освоения дисциплины (модуля) направлен на формирование у обучающихся следующих профессиональных компетенций: ПК-1, ПК-2, ПК-3 в соответствии с основной профессиональной образовательной программой по направлению подготовки 39.03.02. «Социальная работа».

В результате освоения дисциплины (модуля) обучающийся должен демонстрировать следующие результаты:

Категория компетенций	Код компетенции	Код и наименование индикатора достижения компетенции	Результаты обучения
	ПК-1 Способен к проведению оценки обстоятельств, которые ухудшают или могут ухудшить условия жизнедеятельности граждан, определению индивидуальных потребностей граждан в предоставлении социальных услуг, социального сопровождения, мер социальной	ПК-1.1. Применяет методы диагностики причин, ухудшающих условия жизнедеятельности граждан; ПК-1.2. Использует комплексные подходы к оценке потребностей граждан в предоставлении социальных услуг, социального сопровождения, мер социальной поддержки и	Знать: методы выявления и оценки обстоятельств, которые ухудшают или могут ухудшить условия жизнедеятельности граждан, определению индивидуальных потребностей граждан в предоставлении социальных услуг, социального сопровождения, мер социальной поддержки и

	<p>поддержки и государственной социальной помощи.</p>	<p>государственной социальной помощи. ПК-1.3. Определяет потребности граждан в предоставлении социальных услуг, социального сопровождения, мер социальной поддержки и государственной социальной помощи.</p>	<p>государственной социальной помощи. Уметь: применять методы и давать оценку обстоятельств, которые ухудшают или могут ухудшить условия жизнедеятельности граждан, определению индивидуальных потребностей граждан в предоставлении социальных услуг, социального сопровождения, мер социальной поддержки и государственной социальной помощи. Владеть: первичными навыками применения методов и оценки обстоятельств, которые ухудшают или могут ухудшить условия жизнедеятельности граждан, определению индивидуальных потребностей граждан в предоставлении социальных услуг, социального сопровождения, мер социальной поддержки и государственной социальной помощи.</p>
	<p>ПК-2 Способен к планированию деятельности по предоставлению социальных услуг, социального сопровождения, мер</p>	<p>ПК-2.1. Составляет план деятельности по предоставлению социальных услуг, социального сопровождения, мер социальной</p>	<p>Знать: основы планирования деятельности по предоставлению социальных услуг, социального сопровождения, мер социальной</p>

	<p>социальной поддержки и государственной социальной помощи, а также профилактике обстоятельств, обуславливающих нуждаемость в социальном обслуживании.</p>	<p>поддержки и государственной социальной помощи ПК-2.2. Составляет план профилактики обстоятельств, обуславливающих нуждаемость в социальном обслуживании ПК-2.3. Определяет технологии, формы и методы работы при предоставлении социальных услуг, социального сопровождения, мер социальной поддержки и государственной социальной помощи, а также профилактике обстоятельств, обуславливающих нуждаемость в социальном обслуживании; ИПК-2.4. Оформляет документацию, необходимую для предоставления мер социальной защиты.</p>	<p>поддержки и государственной социальной помощи, а также профилактике обстоятельств, обуславливающих нуждаемость в социальном обслуживании Уметь: разрабатывать и реализовать планы деятельности по предоставлению социальных услуг, социального сопровождения, мер социальной поддержки и государственной социальной помощи, а также профилактике обстоятельств, обуславливающих нуждаемость в социальном обслуживании Владеть: первичными навыками разработки и применения планирования деятельности по предоставлению социальных услуг, социального сопровождения, мер социальной поддержки и государственной социальной помощи, а также профилактике обстоятельств, обуславливающих нуждаемость в социальном обслуживании</p>
	<p>ПК-3 Способен к реализации деятельности по предоставлению социальных услуг, социального сопровождения, мер</p>	<p>ПК-3.1. Применяет законодательные и другие нормативные правовые акты федерального и</p>	<p>Знать: основы деятельности по предоставлению социальных услуг, социального сопровождения, мер</p>

	<p>социальной поддержки и государственной социальной помощи, а также профилактике обстоятельств, обуславливающих потребность в социальном обслуживании.</p>	<p>регионального уровня для предоставления социальных услуг, социального сопровождения, мер социальной поддержки, государственной социальной помощи; ПК-3.2. Применяет современные технологии социальной работы, направленные на обеспечение прав человека в сфере социальной защиты и профилактику обстоятельств, обуславливающих потребность в социальном обслуживании. ПК-3.3. Взаимодействует с другими специалистами, учреждениями, организациями и сообществами в процессе реализации мер социальной защиты граждан.</p>	<p>социальной поддержки и государственной социальной помощи, а также профилактике обстоятельств, обуславливающих потребность в социальном обслуживании Уметь: реализовывать основы деятельности по предоставлению социальных услуг, социального сопровождения, мер социальной поддержки и государственной социальной помощи, а также профилактике обстоятельств, обуславливающих потребность в социальном обслуживании Владеть: первичными навыками реализации основ деятельности по предоставлению социальных услуг, социального сопровождения, мер социальной поддержки и государственной социальной помощи, а также профилактике обстоятельств, обуславливающих потребность в социальном обслуживании</p>
--	-------------------------------------------------------------------------------------------------------------------------------------------------------------	----------------------------------------------------------------------------------------------------------------------------------------------------------------------------------------------------------------------------------------------------------------------------------------------------------------------------------------------------------------------------------------------------------------------------------------------------------------------------------------------------------------------------------------------------------------------------------	----------------------------------------------------------------------------------------------------------------------------------------------------------------------------------------------------------------------------------------------------------------------------------------------------------------------------------------------------------------------------------------------------------------------------------------------------------------------------------------------------------------------------------------------------------------------------------------------------------------------------------------------------------------------------------------------------------------------------------------------------------------

РАЗДЕЛ 2. СТРУКТУРА И СОДЕРЖАНИЕ ДИСЦИПЛИНЫ (МОДУЛЯ)

2.1 Объем дисциплины (модуля), включая контактную работу обучающегося с педагогическими работниками и самостоятельную работу обучающегося

Общая трудоемкость дисциплины (модуля) составляет 3 зачетные единицы.

Очно-заочная форма обучения

Вид учебной работы	Всего часов	Семестры			
		8			
Контактная работа обучающихся с педагогическими работниками	36	36			
Лекционные занятия	18	18			
<i>из них: в форме практической подготовки</i>					
Практические занятия	18	18			
<i>из них: в форме практической подготовки</i>					
Самостоятельная работа обучающихся	63	63			
Контроль промежуточной аттестации	9	9			
Форма промежуточной аттестации					
ОБЪЕМ ДИСЦИПЛИНЫ (МОДУЛЯ) В ЧАСАХ	108	108			

2.2. Учебно-тематический план дисциплины (модуля)

Очно-заочной формы обучения

Раздел, тема	Виды учебной работы, академических часов					
	Всего	Самостоятельная работа	Контактная работа обучающихся с педагогическими работниками			
			Всего	Лекционные занятия	<i>из них: в форме практической подготовки</i>	Практические занятия
Модуль 1 (Семестр 8)						

Раздел, тема	Виды учебной работы, академических часов						
	Всего	Самостоятельная работа	Контактная работа обучающихся с педагогическими работниками				
			Всего	Лекционные занятия	из них: в форме практической подготовки	Практические занятия	из них: в форме практической подготовки
Раздел 1. Социальная политика в отношении мигрантов	33	21	12	6		6	
Тема 1.1. Миграционные процессы в глобализирующемся мире.	11	7	4	2		2	
Тема 1.2. Основные социальные проблемы мигрантов	11	7	4	2		2	
Тема 1.3 Социальная политика по отношению к мигрантам в современной России	11	7	4	2		2	
Раздел 2. Основы социальной работы с мигрантами	33	21	12	6		6	
Тема 2.1. Социальная защита мигрантов	16	11	6	3		3	
Тема 2.2. Технологии социальной работы с мигрантами	17	10	6	3		3	

Раздел, тема	Виды учебной работы, академических часов						
	Всего	Самостоятельная работа	Контактная работа обучающихся с педагогическими работниками				
			Всего	Лекционные занятия	из них: в форме практической подготовки	Практические занятия	из них: в форме практической подготовки
Раздел 3. Практический опыт социальной работы с мигрантами	33	21	12	6		6	
Тема 3.1. Организация социальной работы с мигрантами	11	7	4	2		2	
Тема 3.2. Практический опыт социальной работы с мигрантами: российская и зарубежная практика	11	7	4	2		2	
Тема 3.3 Роль общественных организаций в решении проблем мигрантов	11	7	4	2		2	
Контроль промежуточной аттестации (час)	9						
<i>Форма промежуточной аттестации (указать)</i>	3						
Общий объем, часов	108	63	36				

2.3. Содержание дисциплины (модуля)

РАЗДЕЛ 1. СОЦИАЛЬНАЯ ПОЛИТИКА В ОТНОШЕНИИ МИГРАНТОВ

Перечень изучаемых элементов содержания: миграция как социальное явление, причины миграции, виды миграции; влияние на социально-демографические процессы в мире, риски и конфликты, связанные с миграционными процессами; социальные проблемы мигрантов; концепция государственной миграционной политики; основы социальной политики в современной России.

Тема 1.1. Миграционные процессы в глобализирующемся мире.

Перечень изучаемых элементов содержания: основные теоретические подходы к анализу миграции: исторический, демографический, социологический, экономический, юридический, психологический, историко-биологический, экзистенциальный). Миграция как социальный процесс современного мира, виды миграции и их значение. Причины миграционных процессов в современном мире. Последствия миграции для различных сфер жизнедеятельности. Особенности социального статуса мигрантов, беженцев и вынужденных переселенцев. Особенности миграционных процессов в современной России.

Тема 1.2. Основные социальные проблемы мигрантов

Перечень изучаемых элементов содержания: мигранты как социальная группа и как объект социальной работы в современной России. Социально-правовые проблемы мигрантов. Причины и проблемы нелегальной миграции, и способы ее пресечения. Социально-экономический статус мигрантов, причины их материально-финансовых проблем и проблем занятости мигрантов. Истоки социокультурных и социально-психологических проблем мигрантов.

Тема 1.3. Социальная политика по отношению к мигрантам в современной России

Перечень изучаемых элементов содержания: Основы Концепции государственной миграционной политики. Основные цели и задачи социальной политики по отношению к мигрантам. Нормативно-правовое обеспечение социальной работы с мигрантами. Квотная и патентная системы регулирования занятости мигрантов.

РАЗДЕЛ 2. ОСНОВЫ СОЦИАЛЬНОЙ РАБОТЫ С МИГРАНТАМИ

Перечень изучаемых элементов содержания: цели и задачи социальной защиты мигрантов, основные направления социальной помощи и поддержки мигрантов; проблемы социальной работы с семьями мигрантов, социокультурная адаптация мигрантов, снижение конфликтности в обществе при взаимодействии с мигрантами.

Тема 2.1. Социальная защита мигрантов

Перечень изучаемых элементов содержания: Мигранты, беженцы и вынужденные переселенцы как объект социальной защиты: цели и задачи. Основные направления социальной помощи и поддержки мигрантов, беженцев и вынужденных переселенцев. Семья мигрантов как

объект социальной работы. Снижение конфликтности и повышение уровня социальной безопасности в обществе при взаимодействии с мигрантами.

Тема 2.2. Технологии социальной работы с мигрантами

Перечень изучаемых элементов содержания: социально-правовые услуги мигрантам, беженцам и вынужденным переселенцам. Социальная работа в сфере занятости мигрантов. Цели и задачи медико-социального обслуживания и поддержки здоровья мигрантов и их семей. Социально-педагогическая работа с мигрантами и членами их семей. Социокультурная адаптация мигрантов как направление и технология социальной работы. Социальная работа с принимающим сообществом. Информационные и социокультурные технологии, направленные на гармонизацию взаимодействий мигрантов и принимающего сообщества. Охарактеризуйте технологии социальной работы, направленные на профилактику социальных, экономических и этнокультурных конфликтов на почве миграции.

РАЗДЕЛ 3. ПРАКТИЧЕСКИЙ ОПЫТ СОЦИАЛЬНОЙ РАБОТЫ С МИГРАНТАМИ

Тема 3.1. Организация социальной работы с мигрантами.

Перечень изучаемых элементов содержания: основные субъекты с организации социальной работы с мигрантами. Покажите организационные основы их деятельности. Деятельность Главного управления по вопросам миграции МВД. Цели и задачи Государственной программы по содействию добровольному переселению в Российскую Федерацию соотечественников.

Тема 3.2. Практический опыт социальной работы с мигрантами: российская и зарубежная практика.

Перечень изучаемых элементов содержания: деятельность региональных Центров адаптации и интеграции мигрантов (на примере одного из центров). Деятельность Центров временного размещения вынужденных переселенцев и социальной адаптации трудовых мигрантов (на примере одного из центров). Деятельность Многофункционального миграционного центра г. Москвы как инновационной формы взаимодействия с мигрантами и решения их проблем. Международный опыт реализации технологий социальной работы с мигрантами (США, Великобритания, Канада, Франция, Германия, Испания, Голландия, ЕС в целом). Российский опыт и работу с мигрантами за рубежом. Возможности межведомственного взаимодействия в социальной работе с мигрантами и условия их реализации.

Тема 3.3. Роль общественных организаций в решении проблем мигрантов.

Перечень изучаемых элементов содержания: общественные организации по защите прав мигрантов и социальной помощи мигрантам («Гражданское содействие», «Миграция и право», «Единый миграционный центр» и др.) и их деятельность. Роль землячеств в решении проблем мигрантов в современной России. Конфессиональное социальное служение и помощь в социальной адаптации мигрантов.

ЗАДАНИЯ К ПРАКТИЧЕСКИМ ЗАНЯТИЯМ РАЗДЕЛА 1

Тема практического занятия: Миграционные процессы в глобализирующемся мире.

Форма практического занятия: практикум по сравнительному анализу через заполнение таблицы с перечнем международных и российских нормативно-правовых документов, направленных на социальную защиту мигрантов, беженцев и вынужденных и переселенцев с указанием даты принятия, субъекта права, принявшего документ и краткой аннотацией документа.

Тема практического занятия: Основные социальные проблемы мигрантов

Форма практического занятия: учебная дискуссия по темам:

- «Миграция – объективная необходимость или неизбежное зло современного мира?»
- «Должно ли государство оказывать социальную помощь мигрантам?»
- «Возможна ли адаптация мигрантов в современных условиях России?»
- «Необходима ли миграция современной России для решения экономических и демографических проблем?».

Тема практического занятия: Социальная политика по отношению к мигрантам в современной России

Форма практического задания: реферат или доклад с презентацией по проблемам миграции; аналитическая записка по материалам статистических и демографических данных миграции в России и за рубежом, проведение дискуссии в учебной группе.

Примерный перечень тем рефератов и докладов с презентацией:

1. Глобализация и миграция: взаимосвязь социально-динамических факторов в современном мире.
2. Теоретические подходы к анализу миграции: исторический, демографический, социологический, экономический, юридический, психологический, историко-биологический, экзистенциальный).
3. Модели миграционного поведения и адаптации в принимающем сообществе (историко-культурные и современные модели).
4. Миграция как социальное явление современного мира.
5. Миграция и ее последствия для различных сфер жизнедеятельности в России и за рубежом.
6. Влияние миграции на социально-демографические процессы в мире.
7. Трудовая миграция и ее влияние на проблемы занятости в мире.
8. Международные нормы регулирования миграционных процессов.
9. Миграция как следствие социальных конфликтов. Беженцы и вынужденные переселенцы как социальная группа.
10. Социально-политические причины миграции.
11. Проблемы беженцев и переселенцев в современном мире.
12. Миграция и образование в современном мире.
13. Историко-культурные и социально-политические истоки миграции в истории России.
14. Миграция и здравоохранение в условиях современного мира.
15. Социокультурные аспекты миграции.
16. Конфликтогенные факторы в современных процессах миграции.
17. Мигранты в современной России как социальная группа: состав, виды, проблемы.
18. Трудовая миграция в современной России: причины, значение, направления перемещений.
19. Проблемы трудоустройства и занятости мигрантов в разных сферах жизни общества.
20. Причины социально-экономических проблем и занятости мигрантов.

21. Совершенствование регистрационных процедур и социально-правовые проблемы мигрантов.
22. Социокультурные, социально-психологические и этно-социальные проблемы мигрантов в современной России.
23. Конфликты в обществе, связанные с проблемами мигрантов: объективные или субъективные причины?
24. Концепция государственной миграционной политики: содержание и значение документа.
25. Основы социальной политики по отношению к мигрантам в современной России: цели и задачи.
26. Мигранты в современной России как объект социальной работы.
27. Нормативно-правовое обеспечение социальной работы с мигрантами в современной России.
28. Социальное обслуживание мигрантов в соответствии с 442-ФЗ «Об основах социального обслуживания граждан РФ».
29. Поправки в миграционное законодательство 2015 г.: основные цели и задачи, тенденции перемен.
30. Региональные особенности распределения миграционных потоков: причины и следствия.

ЗАДАНИЯ К ПРАКТИЧЕСКИМ ЗАНЯТИЯМ РАЗДЕЛА 2

Тема практического занятия: Социальная защита мигрантов

Тема практического занятия: Технологии социальной работы с мигрантами

ЗАДАНИЯ К ПРАКТИЧЕСКИМ ЗАНЯТИЯМ РАЗДЕЛА 2

Тема практического занятия: Организация социальной работы с мигрантами

Тема практического занятия: Практический опыт социальной работы с мигрантами: российская и зарубежная практика

Тема практического занятия: Роль общественных организаций в решении проблем мигрантов

Форма практического задания: дискуссии; контрольная работа, проект; практикум по решению задач; практический практикум, расчетно-графические работы; расчетное практическое задание и т.д.

Темы контрольных работ

- 1.
- 2.
- 3.

Темы проектов

- 1.
- 2.
- 3.

Иные задания по усмотрению разработчика

РУБЕЖНЫЙ КОНТРОЛЬ К РАЗДЕЛУ 1

форма рубежного контроля –

РАЗДЕЛ 3. УЧЕБНО-МЕТОДИЧЕСКОЕ ОБЕСПЕЧЕНИЕ САМОСТОЯТЕЛЬНОЙ РАБОТЫ ОБУЧАЮЩИХСЯ ПО ДИСЦИПЛИНЕ (МОДУЛЮ)

3.1. Виды самостоятельной работы обучающихся по дисциплине (модулю)

Очной формы обучения

Раздел, тема	Количество часов	Вид самостоятельной работы
Модуль 1. (семестр _		
Раздел 1. Название		Подготовка реферата
		Выполнение кейс - задания
		Подготовка проекта
		Самостоятельное изучение материала раздела/темы
Раздел 2. Название		

Общий объем по модулю/семестру, часов		
Общий объем по дисциплине (модулю), часов		

Очно-заочной формы обучения

Раздел, тема	Количество часов	Вид самостоятельной работы
Модуль 1. семестр _		
Раздел 1. Название		
Раздел 2. Название		
Общий объем по модулю/семестру, часов		
Общий объем по дисциплине (модулю), часов		

Заочной формы обучения

Раздел, тема	Количество часов	Вид самостоятельной работы
Модуль 1. курс 1 сессии 1-2		
Раздел 1. Название		
Раздел 2. Название		
Общий объем по модулю/семестру, часов		

Общий объем по дисциплине (модулю), часов		
--------------------------------------------------	--	--

3.2. Задания для самостоятельной работы

Задания для самостоятельной работы к Разделу 1

Вопросы для самостоятельной работы к Разделу 1

- 1.
- 2.
- 3.
- ...

Перечень тем рефератов/ эссе к Разделу 1:

- 1.
- 2.
- 3.
- ...

Название кейс-заданий к Разделу 1

1. Кейс «...»
2. Кейс «...»

Темы проектов к Разделу 1.

- 1.
- 2.
- 3.

Литература для самостоятельного изучения к Разделу 1.

Далее материалы готовятся по данной схеме по каждому модулю (разделу)

3.3. Методические указания к самостоятельной работе по дисциплине (модулю)

Освоение слушателями программы предполагает изучение материалов дисциплин (модулей) в ходе самостоятельной работы.

Для успешного освоения дисциплины (модуля) и достижения поставленных целей необходимо внимательно ознакомиться с рабочей программой дисциплины (модуля), доступной в электронной информационно-образовательной среде РГСУ.

Следует обратить внимание на списки основной и дополнительной литературы, на предлагаемые преподавателем ресурсы информационно-телекоммуникационной сети Интернет. Эта информация необходима для самостоятельной работы обучающегося.

Для более углубленного изучения темы задания для самостоятельной работы рекомендуется выполнять параллельно с изучением данной темы. При выполнении заданий по возможности используйте наглядное представление материала.

Самостоятельная работа включает разнообразный комплекс видов и форм работы обучающихся.

Написание реферата (доклада).

Требования к структуре реферата (доклада):

Работа должна содержать систематизацию и краткое изложение материала из не менее 5-и литературных источников (монографий, научных статей и докладов) по выбранной теме.

Основные требования к оформлению:

Структура доклада (реферата): 1) титульный лист; 2) содержание (в нем последовательно указываются названия пунктов доклада (реферата), указываются страницы, с которых начинается каждый пункт); 3) введение (формулируется суть исследуемой проблемы, обосновывается выбор темы, определяются ее значимость и актуальность, указываются цель и задачи доклада (реферата), дается характеристика используемой литературы); 4) основная часть (каждый раздел ее доказательно раскрывает исследуемый вопрос); 5) выводы и заключение (подводятся итоги или делается обобщенный вывод по теме доклада (реферата)); 6) литература.

Доклад (реферат) оформляется на одной стороне листа белой бумаги формата А4 (210x297 мм). Интервал межстрочный - полуторный. Цвет шрифта - черный. Гарнитура шрифта основного текста - «Times New Roman» или аналогичная. Кегль (размер) от 12 до 14 пунктов. Размеры полей страницы (не менее): правое 10 мм, верхнее – 15 мм, нижнее – 20 мм, левое - 25 мм. Формат абзаца: полное выравнивание («по ширине»). Отступ красной строки одинаковый по всему тексту – 15 мм. Страницы должны быть пронумерованы с учётом титульного листа (на титульном листе номер страницы не ставится). В работах используются цитаты, статистические материалы. Эти данные оформляются в виде сносок (ссылок и примечаний). Внутритекстовые, подстрочные и затекстовые библиографические ссылки должны оформляться в соответствии с ГОСТ Р 7.0.5-2008 «Библиографическая ссылка. Общие требования и правила составления».

Реферат (доклад) сдается в бумажном и электронном виде (10 - 20 печатных страниц).

При проверке реферата (доклада) на антиплагиат - www.antiplagiat.ru - (более 50% заимствований) работа не принимается.

Выполнение тестовых заданий.

Тестовые задания содержат вопросы и 3-4 варианта ответа по базовым положениям изучаемой темы, составлены с расчетом на знания, полученные слушателями в процессе изучения темы.

Тестовые задания выполняются в письменной или электронной форме и сдаются преподавателю, ведущему дисциплину (модуль).

Написание эссе.

Эссе - вид самостоятельной исследовательской работы обучающихся, с целью углубления и закрепления теоретических знаний и освоения практических навыков. Цель эссе состоит в развитии самостоятельного творческого мышления и письменного изложения собственных мыслей. При написании эссе слушатель должен представить развернутый письменный ответ на теоретический или практический актуальный вопрос, объявленный преподавателем в аудитории непосредственно перед ее написанием. В процессе написания эссе разрешается пользоваться нормативно-правовыми актами, конспектом лекций (в печатном виде). Использование интернет-ресурсов не допускается. Темы эссе преподаватель предлагает из числа тех, которые слушатели уже рассматривали на лекциях или семинарских занятиях, исходя из содержания заданий в составе оценочных средств. По решению преподавателя, в качестве темы эссе может быть выбрана одна или несколько тем, которые могут быть распределены между слушателями по желанию.

Эссе проводится письменно, по объему не более 3-х печатных листов.

Требования к оформлению эссе:

Эссе выполняется на компьютере (гарнитура Times New Roman, шрифт 14) через 1,5 интервала с полями: верхнее, нижнее – 2; правое – 3; левое – 1,5. Отступ первой строки абзаца – 1,25. Сноски – постраничные. Таблицы и рисунки встраиваются в текст работы. При этом обязательный заголовок таблицы надо размещать над табличным полем, а рисунки сопровождать подрисуночными подписями. При включении в эссе нескольких таблиц и/или рисунков их нумерация обязательна. Обязательна и нумерация страниц. Их целесообразно проставлять внизу страницы – по середине или в правом углу. Номер страницы не ставится на титульном листе, но в общее число страниц он включается. Объем эссе, без учета приложений, не должен превышать 5 страниц. Значительное превышение установленного объема является недостатком работы и указывает на то, что слушатель не сумел отобрать и переработать необходимый материал.

Работа должна содержать собственные умозаключения по сути поставленной проблемы, включать самостоятельно проведенный анализ по сути этой проблемы, выводы, обобщающие авторскую позицию по поставленной проблеме.

РАЗДЕЛ 4. ОЦЕНОЧНЫЕ МАТЕРИАЛЫ ПО ДИСЦИПЛИНЕ (МОДУЛЮ)

4.1. Форма промежуточной аттестации обучающегося по дисциплине (модулю)

Контрольным мероприятием промежуточной аттестации обучающихся по дисциплине (модулю) является экзамен / зачет / дифференцированный зачет, который проводится в устной / письменной форме.

4.2. Оценочные материалы, определяющие процедуры оценивания знаний, умений, навыков и (или) опыта деятельности, характеризующих этапы формирования компетенций

4.2.1. Организационные основы применения балльно-рейтинговой системы оценки успеваемости обучающихся по дисциплине (модулю)

Оценка качества освоения обучающимися дисциплины (модуля) реализуется в формате балльно-рейтинговой системы оценки успеваемости обучающихся (БРСО).

БРСО в ходе текущего контроля успеваемости и промежуточной аттестации осуществляется по 100-балльной шкале.

Академический рейтинг обучающегося по дисциплине (модулю) складывается из результатов:

- текущего контроля успеваемости (максимальный текущий рейтинг обучающегося 80 рейтинговых баллов);
- промежуточной аттестации (максимальный рубежный рейтинг обучающегося 20 рейтинговых баллов).

Условия оценки освоения обучающимся дисциплины (модуля) в формате БРСО доводятся преподавателем до сведения обучающихся на первом учебном занятии, а также размещены в свободном доступе в электронной информационно-образовательной среде Университета.

4.2.2. Проведение текущего контроля успеваемости обучающихся по дисциплине (модулю) в соответствии с балльно-рейтинговой системой оценки успеваемости обучающегося

В течение учебного семестра до промежуточной аттестации на основании утвержденной рабочей программы дисциплины (модуля) формируется текущий рейтинг обучающегося. Текущий рейтинг обучающегося складывается как сумма рейтинговых баллов, полученных им в течение учебного семестра по всем видам учебных занятий по дисциплине (модулю).

В процессе текущего контроля оцениваются следующие действия обучающегося, направленные на освоение компетенций в рамках изучения учебной дисциплины:

- академическая активность (посещаемость учебных занятий, самостоятельное изучение содержания учебной дисциплины в электронной информационно-образовательной среде, соблюдение сроков сдачи практических заданий и текущих контрольных мероприятий и др.);
- выполнение и сдача текущих и итогового практических заданий (эссе, рефераты, творческие задания, кейс-задания, лабораторные работы, расчетные задания и др., активное участие в групповых интерактивных занятиях (дискуссии, WiKi-проекты и др.), защита проектов и др.);
- прохождение рубежей текущего контроля, включая соблюдение графика их прохождения в электронной информационно-образовательной среде.

Для планирования расчета текущего рейтинга обучающегося используются следующие пропорции:

Вид учебного действия	Максимальная рейтинговая оценка, баллов
академическая активность	10
практические задания	40
<i>из них: текущие практические задания</i>	20
<i>итоговое практическое задание</i>	20
рубежи текущего контроля	30
<i>ИТОГО:</i>	80

В течение учебного семестра по дисциплине (модулю) обучающимся должен быть накоплен текущий рейтинг не менее 52 рейтинговых баллов (65% от максимального значения текущего рейтинга).

Необходимыми условиями допуска обучающегося к промежуточной аттестации по дисциплине являются положительное прохождение обучающимся не менее 65% рубежей текущего контроля с накоплением не менее 65% максимального рейтингового балла за каждый рубеж текущего контроля и положительное выполнение итогового практического задания с накоплением не менее 65% максимального рейтингового балла, установленного за итоговое практическое задание.

Невыполнение вышеуказанных условий является текущей академической задолженностью, которая должна быть ликвидирована обучающимся до контрольного мероприятия промежуточной аттестации.

Сведения о наличии у обучающихся текущей академической задолженности, сроках и порядке добора рейтинговых баллов для её ликвидации доводятся до обучающихся педагогическим работником.

В случае неликвидации текущей академической задолженности, педагогический работник обязан во время контрольного мероприятия промежуточной аттестации поставить обучающемуся 0 рейтинговых баллов. В этом случае ликвидация текущей академической задолженности возможна в периоды проведения повторной промежуточной аттестации.

4.2.3. Проведение промежуточной аттестации обучающихся по дисциплине (модулю) в соответствии с балльно-рейтинговой системой оценки успеваемости обучающегося

Промежуточная аттестация по дисциплине (модулю) проводится в соответствии с Положением о промежуточной аттестации обучающихся по основным профессиональным образовательным программам в Российском государственном социальном университете и Положением о балльно-рейтинговой системе оценки успеваемости обучающихся по основным профессиональным образовательным программам в Российском государственном социальном университете в действующей редакции.

На промежуточную аттестацию отводится 20 рейтинговых баллов.

Ответы обучающегося на контрольном мероприятии промежуточной аттестации оцениваются педагогическим работником по 20 - балльной шкале, а итоговая оценка по дисциплине (модулю) выставляется по пятибалльной системе для дифференцированного зачета.

Критерии выставления оценки определяются Положением о балльно-рейтинговой системе оценки успеваемости обучающихся по основным профессиональным образовательным программам высшего образования - программам бакалавриата, программам специалитета, программам магистратуры в Российском государственном социальном университете.

В процессе определения рубежного рейтинга обучающегося используется следующая шкала:

Рубежный рейтинг	Критерии оценки освоения обучающимся учебной дисциплины в ходе контрольных мероприятий промежуточной аттестации
19-20 рейтинговых баллов	обучающийся глубоко и прочно усвоил программный материал, исчерпывающе, последовательно, грамотно и логически стройно его излагает, тесно увязывает с задачами и будущей деятельностью, не затрудняется с ответом при видоизменении задания, свободно справляется с задачами и практическими заданиями, правильно обосновывает принятые решения, умеет самостоятельно обобщать и излагать материал, не допуская ошибок
16-18 рейтинговых баллов	обучающийся твердо знает программный материал, грамотно и по существу излагает его, не допуская существенных неточностей в ответе на вопрос, может правильно применять теоретические положения и владеет необходимыми умениями и навыками при выполнении практических заданий
13-15 рейтинговых баллов	обучающийся освоил основной материал, но не знает отдельных деталей, допускает неточности, недостаточно правильные формулировки, нарушает последовательность в изложении программного материала и испытывает затруднения в выполнении практических заданий
1-12 рейтинговых баллов	обучающийся не знает значительной части программного материала, допускает существенные ошибки, с большими затруднениями выполняет практические задания

0 рейтинговых баллов	не аттестован
-------------------------	---------------

4.3. Перечень заданий для проведения текущей и промежуточной оценки знаний, умений, навыков и (или) опыта деятельности, характеризующих этапы формирования компетенций

4.3.1. Оценочные материалы для проведения текущей аттестации и рубежного контроля, обучающихся по дисциплине (модулю)

Перечень вопросов рубежного контроля и текущей аттестации

№ п/п	Контролируемые разделы (темы), дисциплины	Код контролируемой компетенции	Форма рубежного контроля	Вопросы/задания рубежного контроля
1	Раздел -1 «»	ПК-1	Контрольная работа	1. 2. 3.
		ПК-2	Компьютерное тестирование	1. 2. 3. 4.

2.	Раздел -2 «»	ОПК-5	Устный опрос	1. 2. 3.
		ОПК-5	Реферат	1 2 3
3.	Раздел -3 «»	ПК-2	Компью терное тестиро вание	1. 2. 3. 4.

Варианты для не табличного оформления п 4.3.1.: .

Раздел -1 «.....»

Форма рубежного контроля.....

Вопросы/задания рубежного контроля

Код контролируемой компетенции.....

1.

2.

3.

Код контролируемой компетенции.....

4.

5.

6.

Раздел -2 «.....»

Форма рубежного контроля.....

Вопросы/задания рубежного контроля

Код контролируемой компетенции.....

Форма рубежного контроля.....

1.

2.

3.

Код контролируемой компетенции.....

Форма рубежного контроля.....

4.

5.

4.3.2. Оценочные материалы для проведения промежуточной аттестации обучающихся по дисциплине (модулю)

Вопросы/задания для проведения промежуточной аттестации обучающихся по дисциплине (модулю)

Коды контролируемой компетенций	Вопросы /задания
ПК-1	1. 2. 3.
ПК-2	4. 5. 6.

Варианты для не табличного оформления п 4.3.2.:

Код контролируемой компетенции.....

Вопросы /задания

- 1.
- 2.
- 3.

Код контролируемой компетенции.....

Вопросы /задания

- 1.
- 2.
- 3.

РАЗДЕЛ 5. УСЛОВИЯ РЕАЛИЗАЦИИ ДИСЦИПЛИНЫ (МОДУЛЯ)

5.1. Перечень основной и дополнительной учебной литературы для освоения дисциплины (модуля)

5.1.1. Основная литература

Указывается из электронных библиотечных систем Университета и должна иметь «поисковую» ссылку.

5.1.2. Дополнительная литература

Указывается из электронных библиотечных систем Университета и должна иметь «поисковую» ссылку.

5.2 Перечень ресурсов информационно-коммуникационной сети «Интернет», необходимых для освоения дисциплины (модуля)

№ №	Название электронного ресурса	Описание электронного ресурса	Используемый для работы адрес
1.	ЭБС «Университетская библиотека онлайн»	Электронная библиотека, обеспечивающая доступ высших и средних учебных заведений, публичных библиотек и корпоративных пользователей к наиболее востребованным материалам по всем отраслям знаний от ведущих российских издательств	http://biblioclub.ru/
2.	Научная электронная библиотека eLIBRARY.ru	Крупнейший российский информационно-аналитический портал в области науки, технологии, медицины и образования, содержащий рефераты и полные тексты более 34 млн научных публикаций и патентов	http://elibrary.ru/
3.	Образовательная платформа Юрайт	Электронно-библиотечная система для ВУЗов, ССУЗов, обеспечивающая доступ к учебникам, учебной и методической литературе по различным дисциплинам.	https://urait.ru/
4.	База данных "EastView"	Полнотекстовая база данных периодических изданий	https://dlib.eastview.com
5.	Электронная библиотека "Grebennikon"	Библиотека предоставляет доступ более чем к 30 журналам, выпускаемых Издательским домом "Гребенников".	https://grebennikon.ru/

5.3 Методические указания для обучающихся по освоению дисциплины (модуля)

Освоение обучающимся дисциплины (модуля) предполагает изучение материалов дисциплины (модуля) на аудиторных занятиях и в ходе самостоятельной работы. Аудиторные занятия проходят в форме лекций, семинаров, практических и лабораторных занятий.

При подготовке к аудиторным занятиям необходимо помнить особенности каждой формы его проведения.

Подготовка к учебному занятию лекционного типа заключается в следующем.

С целью обеспечения успешного обучения обучающийся должен готовиться к лекции, поскольку она является важнейшей формой организации учебного процесса, поскольку:

- знакомит с новым учебным материалом;
- разъясняет учебные элементы, трудные для понимания;
- систематизирует учебный материал;

- ориентирует в учебном процессе.

С этой целью:

- внимательно прочитайте материал предыдущей лекции;
- ознакомьтесь с учебным материалом по учебнику и учебным пособиям с темой прочитанной лекции;
- внесите дополнения к полученным ранее знаниям по теме лекции на полях лекционной тетради;
- запишите возможные вопросы, которые вы зададите лектору на лекции по материалу изученной лекции;
- постарайтесь уяснить место изучаемой темы в своей подготовке;
- узнайте тему предстоящей лекции (по тематическому плану, по информации лектора) и запишите информацию, которой вы владеете по данному вопросу.

Подготовка к занятию семинарского типа

При подготовке и работе во время проведения лабораторных работ и занятий семинарского типа следует обратить внимание на следующие моменты: на процесс предварительной подготовки, на работу во время занятия, обработку полученных результатов, исправление полученных замечаний.

Предварительная подготовка к учебному занятию семинарского типа заключается в изучении теоретического материала в отведенное для самостоятельной работы время, ознакомление с инструктивными материалами с целью осознания задач лабораторной работы/практического занятия, техники безопасности при работе с приборами, веществами.

Работа во время проведения учебного занятия семинарского типа включает:

- консультирование студентов преподавателями и вспомогательным персоналом с целью предоставления исчерпывающей информации, необходимой для самостоятельного выполнения предложенных преподавателем задач, ознакомление с правилами техники безопасности при работе в лаборатории;
- самостоятельное выполнение заданий согласно обозначенной учебной программой тематики.

Обработка, обобщение полученных результатов лабораторной работы проводится обучающимися самостоятельно или под руководством преподавателя (в зависимости от степени сложности поставленных задач). В результате оформляется индивидуальный отчет. Подготовленная к сдаче на контроль и оценку работа сдается преподавателю. Форма отчетности может быть письменная, устная или две одновременно. Главным результатом в данном случае служит получение положительной оценки по каждой лабораторной работе/практическому занятию. Это является необходимым условием при проведении рубежного контроля и допуска к зачету/дифференцированному зачету/экзамену. При получении неудовлетворительных результатов обучающийся имеет право в дополнительное время передать преподавателю работу до проведения промежуточной аттестации.

5.4 Информационно-технологическое обеспечение образовательного процесса по дисциплины (модуля)

5.4.1. Средства информационных технологий

1. Персональные компьютеры;
2. Средства доступа в Интернет;
3. Проектор.

5.4.2. Лицензионное и свободно распространяемое программное обеспечение, в том числе отечественного производства:

1. Операционная система: Astra Linux SE
2. Пакет офисных программ: LibreOffice
3. Справочная система Консультант+
4. Okular или Acrobat Reader DC
5. Ark или 7-zip
6. User Gate
7. TrueConf (client)

**Указывается актуальное программное обеспечение, необходимое для освоения дисциплины (модуля).*

5.4.3. Информационные справочные системы и профессиональные базы данных

№ №	Название электронного ресурса	Описание электронного ресурса	Используемый для работы адрес
1.	ЭБС «Университетская библиотека онлайн»	Электронная библиотека, обеспечивающая доступ высших и средних учебных заведений, публичных библиотек и корпоративных пользователей к наиболее востребованным материалам по всем отраслям знаний от ведущих российских издательств	http://biblioclub.ru/
2.	Научная электронная библиотека eLIBRARY.ru	Крупнейший российский информационно-аналитический портал в области науки, технологии, медицины и образования, содержащий рефераты и полные тексты более 34 млн научных публикаций и патентов	http://elibrary.ru/
3.	Образовательная платформа Юрайт	Электронно-библиотечная система для ВУЗов, ССУЗов, обеспечивающая доступ к учебникам, учебной и методической литературе по различным дисциплинам.	https://urait.ru/
4.	База данных "EastView"	Полнотекстовая база данных периодических изданий	https://dlib.eastview.com
5.	Электронная библиотека "Grebennikon"	Библиотека предоставляет доступ более чем к 30 журналам, выпускаемых Издательским домом "Гребенников".	https://grebennikon.ru/

5.5. Материально-техническое обеспечение образовательного процесса по дисциплине (модулю)

Для изучения дисциплины (модуля) используются:

Учебная аудитория для занятий лекционного типа оснащена специализированной мебелью (стол для преподавателя, парты, стулья, доска для написания мелом); техническими средствами обучения (видеопроекторное оборудование, средства звуковоспроизведения, экран и имеющие выход в сеть Интернет), а также (при наличии) демонстрационными печатными пособиями (указать какими, например, таблицы «Основная грамматика английского языка»), экранно-звуковыми средствами обучения (указать какими, например, CD «Разговорный английский»), демонстрационными материалами (указать какими, например, комплект демонстрационных материалов (фолий) «Страноведение. США»), видеофильмами DVD (указать какими).

Учебная аудитория для занятий семинарского типа: оснащена специализированной мебелью (стол для преподавателя, парты, стулья, доска для написания мелом); техническими средствами обучения (видеопроjectionное оборудование, средства звуковоспроизведения, экран и имеющие выход в сеть Интернет), а также (при наличии) демонстрационными печатными пособиями (указать какими, например, таблицы «Основная грамматика английского языка»), экранно-звуковыми средствами обучения (указать какими, например, CD «Разговорный английский»), демонстрационными материалами (указать какими, например, комплект демонстрационных материалов (фолий) «Страноведение. США»), видеофильмами DVD (указать какими).

Если в образовательном процессе требуется использование иных учебных помещений (за исключением лабораторий, спортивных сооружений и специализированных кабинетов), то данные помещения должны быть следующих типов учебная аудитория курсового проектирования (выполнения курсовых работ), учебная аудитория групповых и индивидуальных консультаций, учебная аудитория текущего контроля и промежуточной аттестации, помещения для самостоятельной работы и помещения для хранения и профилактического обслуживания учебного оборудования.

Если учебный план основной профессиональной образовательной программы по данной дисциплине (модулю) имеет лабораторные занятия, то материально-техническое обеспечения лабораторных работ описывается следующим образом.

По теме « _____ » проводятся лабораторные занятия в **Наименование лаборатории,** оснащенной специализированной мебелью (стол для преподавателя, парты, стулья, доска для написания мелом); техническими средствами обучения (видеопроjectionное оборудование, средства звуковоспроизведения, экран и имеющие выход в сеть Интернет), а также специализированным лабораторным оборудованием (указать каким?)+

По теме « _____ » проводятся лабораторные занятия в **Наименование лаборатории,** оснащенной специализированной мебелью (стол для преподавателя, парты, стулья, доска для написания мелом); техническими средствами обучения (видеопроjectionное оборудование, средства звуковоспроизведения, экран и имеющие выход в сеть Интернет), а также специализированным лабораторным оборудованием (указать каким?)

В случае применения электронного обучения, дистанционных образовательных технологий допускается замена специально оборудованных помещений их виртуальными аналогами, позволяющими обучающимся осваивать умения и навыки, предусмотренные профессиональной деятельностью.

Помещения для самостоятельной работы обучающихся: оснащены специализированной мебелью (парты, стулья) техническими средствами обучения (персональные компьютеры с доступом в сеть Интернет и обеспечением доступа в электронно-информационную среду университета, программным обеспечением).

5.6. Образовательные технологии

При реализации дисциплины (модуля) применяются различные образовательные технологии, в том числе технологии электронного обучения.

Освоение дисциплины (модуля) предусматривает использование в учебном процессе активных и интерактивных форм проведения учебных занятий в форме **указать форму** (компьютерных симуляций, деловых и ролевых игр, разбор конкретных ситуаций, психологические и иные тренинги) в сочетании с внеаудиторной работой с целью формирования и развития **профессиональных** навыков обучающихся.

При освоении дисциплины (модуля) предусмотрено применением электронного обучения и дистанционных образовательных технологий.

Учебные часы дисциплины (модуля) предусматривают классическую контактную работу преподавателя с обучающимся в аудитории и контактную работу посредством электронной

информационно-образовательной среды в синхронном и асинхронном режиме (вне аудитории) посредством применения возможностей компьютерных технологий (электронная почта, электронный учебник, тестирование, вебинар, видеофильм, презентация, форум и др.).

В рамках дисциплины (модуля) предусмотрены встречи с руководителями и работниками организаций, деятельность которых связана с *направленностью/ специализацией* реализуемой основной профессиональной образовательной программы.

ЛИСТ РЕГИСТРАЦИИ ИЗМЕНЕНИЙ

№ п/п	Содержание изменения	Реквизиты документа об утверждении изменения	Дата введения изменения
1.	Утверждена и введена в действие решением Ученого совета факультета на основании Федерального государственного образовательного стандарта (указать реквизиты ФГОС)	Протокол заседания Ученого совета факультета № _____ от «_____» _____ 20____ года	__ . __ . ____
2.	*	Протокол заседания Ученого совета факультета № _____ от «_____» _____ 20____ года	__ . __ . ____
3.	*	Протокол заседания Ученого совета факультета № _____ от «_____» _____ 20____ года	__ . __ . ____
4.	*	Протокол заседания Ученого совета факультета № _____ от «_____» _____ 20____ года	__ . __ . ____



**МИНИСТЕРСТВО НАУКИ И ВЫСШЕГО ОБРАЗОВАНИЯ
РОССИЙСКОЙ ФЕДЕРАЦИИ**
Филиал федерального государственного бюджетного
образовательного учреждения высшего образования
**«РОССИЙСКИЙ ГОСУДАРСТВЕННЫЙ СОЦИАЛЬНЫЙ
УНИВЕРСИТЕТ»** в г. Сочи Краснодарского края



УТВЕРЖДАЮ
И.о. директора филиала РГСУ в
г. Сочи Краснодарского края
_____ З.А. Еремина
«18» августа 2023 г.

РАБОЧАЯ ПРОГРАММА ДИСЦИПЛИНЫ (МОДУЛЯ)
СОЦИАЛЬНАЯ РАБОТА В ЧРЕЗВЫЧАЙНЫХ СИТУАЦИЯХ

Направление подготовки
39.03.02 «Социальная работа»

Направленность
«Социальная работа в различных сферах жизнедеятельности»

**ОБРАЗОВАТЕЛЬНАЯ ПРОГРАММА ВЫСШЕГО ОБРАЗОВАНИЯ - ПРОГРАММА
БАКАЛАВРИАТА**

Форма обучения
очно-заочная

Сочи 2023 г.

СОДЕРЖАНИЕ

РАЗДЕЛ 1. ПАСПОРТ РАБОЧЕЙ ПРОГРАММЫ ДИСЦИПЛИНЫ (МОДУЛЯ)	4
1.1 Цель и задачи дисциплины (модуля).....	4
1.2 Планируемые результаты обучения по дисциплине (модулю) в рамках планируемых результатов освоения основной профессиональной образовательной программы высшего образования – программы бакалавриата/магистратуры/специалитета соотнесенные с установленными индикаторами достижения компетенций	4
РАЗДЕЛ 2. СТРУКТУРА И СОДЕРЖАНИЕ ДИСЦИПЛИНЫ (МОДУЛЯ)	7
2.1 Объем дисциплины (модуля), включая контактную работу обучающегося с педагогическими работниками и самостоятельную работу обучающегося	7
2.2. Учебно-тематический план дисциплины (модуля).....	7
2.3. Содержание дисциплины (модуля)	8
РАЗДЕЛ 3. УЧЕБНО-МЕТОДИЧЕСКОЕ ОБЕСПЕЧЕНИЕ САМОСТОЯТЕЛЬНОЙ РАБОТЫ ОБУЧАЮЩИХСЯ ПО ДИСЦИПЛИНЕ (МОДУЛЮ)	11
3.1. Виды самостоятельной работы обучающихся по дисциплине (модулю).....	11
3.2. Задания для самостоятельной работы	12
3.3. Методические указания к самостоятельной работе по дисциплине (модулю)	12
РАЗДЕЛ 4. ОЦЕНОЧНЫЕ МАТЕРИАЛЫ ПО ДИСЦИПЛИНЕ (МОДУЛЮ)	14
4.1. Форма промежуточной аттестации обучающегося по дисциплине (модулю).....	14
4.2. Оценочные материалы, определяющие процедуры оценивания знаний, умений, навыков и (или) опыта деятельности, характеризующих этапы формирования компетенций.....	14
4.2.1. Организационные основы применения балльно-рейтинговой системы оценки успеваемости обучающихся по дисциплине (модулю).....	14
4.2.2. Проведение текущего контроля успеваемости обучающихся по дисциплине (модулю) в соответствии с балльно-рейтинговой системой оценки успеваемости обучающегося	14
4.2.3. Проведение промежуточной аттестации обучающихся по дисциплине (модулю) в соответствии с балльно-рейтинговой системой оценки успеваемости обучающегося.....	15
4.3. Перечень заданий для проведения текущей и промежуточной оценки знаний, умений, навыков и (или) опыта деятельности, характеризующих этапы формирования компетенций.....	17
4.3.1. Оценочные материалы для проведения текущей аттестации и рубежного контроля, обучающихся по дисциплине (модулю).....	17
4.3.2. Оценочные материалы для проведения промежуточной аттестации обучающихся по дисциплине (модулю)	20
РАЗДЕЛ 5. УСЛОВИЯ РЕАЛИЗАЦИИ ДИСЦИПЛИНЫ (МОДУЛЯ)	27
5.1. Перечень основной и дополнительной учебной литературы для освоения дисциплины (модуля) ..	27
5.1.1. Основная литература.....	27
5.1.2. Дополнительная литература.....	27
5.2 Перечень ресурсов информационно-коммуникационной сети «Интернет», необходимых для освоения дисциплины (модуля)	27
5.3 Методические указания для обучающихся по освоению дисциплины (модуля).....	28
5.4 Информационно-технологическое обеспечение образовательного процесса по дисциплины (модуля)	29
5.4.1. Средства информационных технологий	29
5.4.2. Лицензионное и свободно распространяемое программное обеспечение, в том числе отечественного производства:	29
5.4.3. Информационные справочные системы и профессиональные базы данных	30
5.5. Материально-техническое обеспечение образовательного процесса по дисциплине (модулю).....	30
5.6. Образовательные технологии	30
ЛИСТ РЕГИСТРАЦИИ ИЗМЕНЕНИЙ	32

Рабочая программа дисциплины (модуля) «Социальная работа в чрезвычайных ситуациях» разработана на основании федерального государственного образовательного стандарта высшего образования – *бакалавриата* по направлению подготовки 39.03.02 *Социальная работа*, утвержденного приказом Министерства образования и науки Российской Федерации от 05.02.2018 г № 76, учебного плана по основной профессиональной образовательной программе высшего образования - программы *бакалавриата* по направлению подготовки 39.03.02 *Социальная работа* (далее – «ОПОП»).

Рабочая программа дисциплины (модуля) «Наименование дисциплины (модуля)» разработана рабочей группой в составе: к. ф. наук., доцента Константиновой Н.П.

Рабочая программа дисциплины (модуля) обсуждена и утверждена на заседании кафедры общественно-социальных институтов и социальной работы
(наименование факультета)

Протокол № 10 от «27» марта 2023 года

И.о. декана факультета
политических и социальных
технологий


кандидат педагогических наук,
доцент



С.В. Пивнева

(подпись)

Заведующий кафедрой
д-р экон. наук, профессор



Е.Ш. Гонтмахер

(подпись)

Рабочая программа дисциплины (модуля) рекомендована к утверждению представителями организаций-работодателей :

ГБУ ТЦСО «Царицынский»
г. Москвы, заместитель директора



О.С. Шмакова

(подпись)

РАЗДЕЛ 1. ПАСПОРТ РАБОЧЕЙ ПРОГРАММЫ ДИСЦИПЛИНЫ (МОДУЛЯ)

1.1 Цель и задачи дисциплины (модуля)

Цель дисциплины (модуля) заключается в овладении будущими специалистами знаниями по прогнозированию и профилактике ЧС;

Задачи дисциплины (модуля):

- знакомство с нормативной правовой базы оказания социальной помощи различным контингентам лиц, пострадавших в результате ЧС, и их окружению,
- приобретение навыков по организации и проведению социальной работы при различных видах ЧС и ликвидации их последствий;
- технологиями организации профилактической работы с населением, включая овладение навыками индивидуальной и групповой защиты граждан.

1.2 Планируемые результаты обучения по дисциплине (модулю) в рамках планируемых результатов освоения основной профессиональной образовательной программы высшего образования – программы бакалавриата соотнесенные с установленными индикаторами достижения компетенций

Процесс освоения дисциплины (модуля) направлен на формирование у обучающихся следующих компетенций: ПК-1, ПК-2, ПК-3 в соответствии с учебным планом.

В результате освоения дисциплины (модуля) обучающийся должен демонстрировать следующие результаты:

Категория компетенций (при наличии)	Код компетенции Формулировка компетенции	Код и наименование индикатора достижения компетенции	Результаты обучения
Профессиональные	ПК-1 Способен к проведению оценки обстоятельств, которые ухудшают или могут ухудшить условия жизнедеятельности граждан, определению индивидуальных потребностей граждан в предоставлении социальных услуг, социального	ПК-1.1. Применяет методы диагностики причин, ухудшающих условия жизнедеятельности граждан;	Знать: семейную политику государства; факторы влияющие на положение семьи в социуме; основные подходы к организации социальной работы с семьей Уметь: соотносить теории социальной работы с существующими
		ПК-1.2. Использует комплексные подходы к оценке потребностей граждан в предоставлении социальных услуг, социального сопровождения, мер социальной поддержки и	

	сопровождения, мер социальной поддержки и государственной социальной помощи	государственной социальной помощи. ПК-1.3. Определяет потребности граждан в предоставлении социальных услуг, социального сопровождения, мер социальной поддержки и государственной социальной помощи.	концепциями семейной политики государства; выделять ключевые потребности различных категорий семей и их ресурсы; учитывать социально-экономические, политические факторы при оказании помощи разным категориям семей
Профессиональные	ПК-2 Способен к планированию деятельности по предоставлению социальных услуг, социального сопровождения, мер социальной поддержки и государственной социальной помощи, а так же профилактике обстоятельств, обуславливающих нуждаемость в социальном обслуживании.	ПК-2.1. Составляет план деятельности по предоставлению социальных услуг, социального сопровождения, мер социальной поддержки и государственной социальной помощи ПК-2.2. Составляет план профилактики обстоятельств, обуславливающих нуждаемость в социальном обслуживании ПК-2.3. Определяет технологии, формы и методы работы при предоставлении социальных услуг, социального сопровождения, мер	Знать: основные понятия и категории социальной инновационной деятельности в социальной работе Уметь: обобщать и систематизировать информацию о возможностях инновационных изменений сложившейся практики социальной работы

		<p>социальной поддержки и государственной социальной помощи, а также профилактике обстоятельств, обуславливающих нуждаемость в социальном обслуживании;</p> <p>ПК-2.4. Оформляет документацию, необходимую для предоставления мер социальной защиты.</p>	
Профессиональные	<p>ПК-3</p> <p>Способен к реализации деятельности по предоставлению социальных услуг, социального сопровождения, мер социальной поддержки и государственной социальной помощи, а так же профилактике обстоятельств, обуславливающих нуждаемость в социальном обслуживании.</p>	<p>ПК-3.1.</p> <p>Применяет законодательные и другие нормативные правовые акты федерального и регионального уровней для предоставления социальных услуг, социального сопровождения, мер социальной поддержки, государственной социальной помощи;</p> <p>ПК-3.2.</p> <p>Применяет современные технологии социальной работы, направленные на обеспечение прав человека в сфере социальной защиты и профилактику обстоятельств, обуславливающих нуждаемость в социальном обслуживании.</p> <p>ПК-3.3. Взаимодействует с другими специалистами, учреждениями, организациями и сообществами в</p>	<p>Знать: особенности инновационной деятельности по предоставлению социальных услуг, социального сопровождения, мер социальной поддержки и государственной социальной помощи</p> <p>Уметь: выделить перспективные модели помощи нуждающимся категориям граждан</p>

		процессе реализации мер социальной защиты граждан.	
--	--	----------------------------------------------------	--

РАЗДЕЛ 2. СТРУКТУРА И СОДЕРЖАНИЕ ДИСЦИПЛИНЫ (МОДУЛЯ)

2.1 Объем дисциплины (модуля), включая контактную работу обучающегося с педагогическими работниками и самостоятельную работу обучающегося

Общая трудоемкость дисциплины (модуля) составляет 3 зачетные единицы.

Очно-заочная форма обучения

Вид учебной работы	Всего часов	Семестры			
		8			
Контактная работа обучающихся с педагогическими работниками	36	36			
Лекционные занятия	18	18			
<i>из них: в форме практической подготовки</i>					
Практические занятия	18	18			
<i>из них: в форме практической подготовки</i>					
Лабораторные занятия					
<i>из них: в форме практической подготовки</i>					
Консультации					
<i>из них: в форме практической подготовки</i>					
Самостоятельная работа обучающихся	63	63			
Контроль промежуточной аттестации	9	9			
Форма промежуточной аттестации		Зачет			
ОБЪЕМ ДИСЦИПЛИНЫ (МОДУЛЯ) В ЧАСАХ	108	108			

2.2. Учебно-тематический план дисциплины (модуля)

Очно-заочной формы обучения

Раздел, тема	Виды учебной работы, академических часов		
	Всего	очная	заочная
			Контактная работа обучающихся с педагогическими работниками

			Всего	Лекционные занятия <i>из них: в форме практической подготовки</i>	Практические занятия <i>из них: в форме практической подготовки</i>	Лабораторные занятия <i>из них: в форме практической подготовки</i>	Консультации <i>из них: в форме практической подготовки</i>			
Модуль 1 (Семестр 8)										
Раздел 1. Социальная работа при чрезвычайных ситуациях	33	21	12	6	6					
Раздел 2. Социальная работа с участниками ликвидаций чрезвычайных ситуаций	33	21	12	6	6					
Раздел 3. Социальная работа в сфере профилактики чрезвычайных ситуаций	33	21	12	6	6					
Контроль промежуточной аттестации (час)	9									
Общий объем, часов	108	63	36	18	18					

2.3. Содержание дисциплины (модуля)

РАЗДЕЛ 1. Социальная работа при чрезвычайных техногенных ситуациях

Перечень изучаемых элементов содержания: Определение понятий «чрезвычайная ситуация», «предупреждение чрезвычайных ситуаций», «ликвидация последствий чрезвычайных ситуаций». Стихийные бедствия: атмосферные явления (ураганы, смерчи, снежные заносы, обвалы), поражения огнем (лесные и торфяные пожары, пожары в населенных пунктах), изменение уровня воды в водоемах (наводнения, паводки) и их характеристика. Техногенные чрезвычайные ситуации: аварии на промышленных предприятиях, строительстве, атомных электростанциях, транспорте (водном, железнодорожном, авто-, авиа-, трубопроводном) и их

характеристика. Экологические чрезвычайные ситуации: загрязнение почвы, воды, атмосферы. Кислотные дожди. Озоновые дыры. Их характеристика. Социально-политические чрезвычайные ситуации: межгосударственные, региональные, национальные и религиозные противоречия. Их характеристика. Военные конфликты. Терроризм. Их характеристика. Особенности комбинированных чрезвычайных ситуаций

РАЗДЕЛ 2. Социальная работа с участниками ликвидаций чрезвычайных ситуаций

Перечень изучаемых элементов содержания

Перечень изучаемых элементов содержания: Медицинская экспертиза и медицинская реабилитация участников ликвидации последствий ЧС. Медицинское обслуживание, компенсации и льготы за работу в зонах ЧС. Лекарственное обеспечение участников ликвидации ЧС. Бесплатное государственное социальное страхование, получение компенсаций и льгот за ущерб, причиненный здоровью при выполнении обязанностей в ходе ликвидации ЧС. Пенсионное обеспечение в случае потери трудоспособности в связи с увечьем или заболеванием, полученным при выполнении обязанностей по защите населения и территорий от ЧС. Пенсионное обеспечение по случаю потери кормильца, погибшего или умершего от увечья или заболевания, полученного при выполнении обязанностей по защите населения и территорий от ЧС.

РАЗДЕЛ 3. Социальная работа в сфере профилактики чрезвычайных ситуаций

Перечень изучаемых элементов содержания

Цель и задачи прогнозирования и оценки возможных последствий ЧС в интересах защиты населения и территорий. Выявление и идентификация потенциально опасных зон с источниками возможных ЧС природного и техногенного характера. Разработка возможных вариантов возникновения и развития ЧС (сценариев ЧС). Прогнозирование обстановки (радиационной, химической, биологической, медицинской, военной и др.) в районах возможных ЧС. Мониторинг опасных процессов и явлений в природе, техносфере и обществе как составная часть стратегии снижения рисков и смягчения последствий ЧС. Прогнозирование и оценка возможных социально-экономических и медикосоциальных последствий ЧС. Роль специалистов социальной работы в прогнозировании и профилактике ЧС.

ЗАДАНИЯ К ПРАКТИЧЕСКИМ ЗАНЯТИЯМ РАЗДЕЛА 1

Тема практического занятия: **Социальная работа при чрезвычайных техногенных ситуациях**

Форма практического задания: реферат

1. ЧС и общество: взаимосвязь социально-динамических факторов в современном мире.
2. Теоретические подходы к анализу ЧС
3. Модели поведения и адаптации в ЧС
4. ЧС как социальное явление современного мира.
5. ЧС и ее последствия для различных сфер жизнедеятельности в России и за рубежом.
6. Влияние ЧС на социально-демографические процессы в мире.
7. Международные нормы регулирования ЧС

РУБЕЖНЫЙ КОНТРОЛЬ К РАЗДЕЛУ 1

форма рубежного контроля – кейс-задания

1. Подготовьте таблицу с перечнем международных и российских нормативно-правовых документов, направленных на предотвращение ЧС с указанием даты принятия, субъекта права, принявшего документ и краткой аннотацией документа.
2. Проанализируйте изменения в социальной политике по отношению к гражданам пострадавшим в результате ЧС за последние 20 лет в России и за рубежом.
3. Подготовьте самостоятельное эссе на тему: причины ЧС и их проявления.

ЗАДАНИЯ К ПРАКТИЧЕСКИМ ЗАНЯТИЯМ РАЗДЕЛА 2

Тема практического занятия: Социальная работа с участниками ликвидаций чрезвычайных ситуаций

Форма практического задания: реферат

1. Граждане, пострадавшие от ЧС как объект социальной защиты: цели и задачи.
2. Основные направления социальной помощи и поддержки при ЧС.
3. Медико-социальное обслуживание и поддержка здоровья пострадавших от ЧС.

РУБЕЖНЫЙ КОНТРОЛЬ К РАЗДЕЛУ 2

форма рубежного контроля – кейс-задания

Подготовьте таблицу с характеристикой функционально-ролевого набора компетенций и функций специалиста по социальной работе, сопровождающего пострадавших от ЧС (с расшифровкой содержания, целей и задач профессиональной деятельности). Соотнесите функции и компетенции такого специалиста с профстандартом специалиста по социальной работе.

ЗАДАНИЯ К ПРАКТИЧЕСКИМ ЗАНЯТИЯМ РАЗДЕЛА 3

Тема практического занятия: Социальная работа в сфере профилактики чрезвычайных ситуаций

Форма практического задания: реферат

1. Основные субъекты с организации социальной работы при ЧС.
2. Конфессиональное социальное служение и помощь при ЧС.
3. Направления, цели и задачи социальной работы с пострадавшими при ЧС

РУБЕЖНЫЙ КОНТРОЛЬ К РАЗДЕЛУ 3

форма рубежного контроля – кейс-задание

- подготовить сценарий профилактической беседы с пострадавшими от ЧС.

РАЗДЕЛ 3. УЧЕБНО-МЕТОДИЧЕСКОЕ ОБЕСПЕЧЕНИЕ САМОСТОЯТЕЛЬНОЙ РАБОТЫ ОБУЧАЮЩИХСЯ ПО ДИСЦИПЛИНЕ (МОДУЛЮ)

3.1. Виды самостоятельной работы обучающихся по дисциплине (модулю)

Очно-заочной формы обучения

Раздел, тема	Количество часов	Вид самостоятельной работы
Модуль 1. семестр 8		
Раздел 1. Социальная работа при чрезвычайных ситуациях	7	Подготовка реферата
	7	Подготовка кейс-заданий
	7	Самостоятельное изучение материала раздела/темы
Раздел 2. Социальная работа с участниками ликвидаций чрезвычайных ситуаций	7	Подготовка реферата
	7	Подготовка кейс-заданий
	7	Самостоятельное изучение материала раздела/темы
Раздел 3. Социальная работа в сфере профилактики чрезвычайных ситуаций	7	Подготовка реферата
	7	Подготовка кейс-заданий
	7	Самостоятельное изучение материала раздела/темы
Общий объем по модулю/семестру, часов	63	
Общий объем по дисциплине (модулю), часов	63	

3.2. Задания для самостоятельной работы

Задания для самостоятельной работы к Разделу 1

Вопросы для самостоятельной работы к Разделу 1

1. Проанализируйте основные теоретические подходы к анализу чрезвычайных ситуаций
2. Охарактеризуйте чрезвычайную ситуацию как социальный процесс современного мира, виды и их значение.
3. Изучите причины чрезвычайных ситуаций в современном мире.
4. Выявите последствия ЧС для различных сфер жизнедеятельности.
5. Охарактеризуйте особенности социального статуса лиц, попавших в ЧС.
6. Изучите особенности ЧС в современной России.

Задания для самостоятельной работы к Разделу 2

Вопросы для самостоятельной работы к Разделу 2

1. Охарактеризуйте социально-правовые услуги гражданам пострадавшим от ЧС
2. Изучите социальную работу в сфере помощи при ЧС.
3. Информационные и социо-культурные технологии, направленные на работу во время и после ЧС.
4. Охарактеризуйте технологии социальной работы, направленные на профилактику социальных, экономических последствий ЧС.

Задания для самостоятельной работы к Разделу 3

Вопросы для самостоятельной работы к Разделу 3

1. Изучите основные субъекты с организации социальной работы с гражданами пострадавшими от ЧС. Покажите организационные основы их деятельности.

3.3. Методические указания к самостоятельной работе по дисциплине (модулю)

Освоение слушателями программы предполагает изучение материалов дисциплин (модулей) в ходе самостоятельной работы.

Для успешного освоения дисциплины (модуля) и достижения поставленных целей необходимо внимательно ознакомиться с рабочей программой дисциплины (модуля), доступной в электронной информационно-образовательной среде РГСУ.

Следует обратить внимание на списки основной и дополнительной литературы, на предлагаемые преподавателем ресурсы информационно-телекоммуникационной сети Интернет. Эта информация необходима для самостоятельной работы обучающегося.

Для более углубленного изучения темы задания для самостоятельной работы рекомендуется выполнять параллельно с изучением данной темы. При выполнении заданий по возможности используйте наглядное представление материала.

Самостоятельная работа включает разнообразный комплекс видов и форм работы обучающихся.

Написание реферата (доклада).

Требования к структуре реферата (доклада):

Работа должна содержать систематизацию и краткое изложение материала из не менее 5-и литературных источников (монографий, научных статей и докладов) по выбранной теме.

Основные требования к оформлению:

Структура доклада (реферата): 1) титульный лист; 2) содержание (в нем последовательно указываются названия пунктов доклада (реферата), указываются страницы, с которых начинается каждый пункт); 3) введение (формулируется суть исследуемой проблемы, обосновывается выбор темы, определяются ее значимость и актуальность, указываются цель и задачи доклада (реферата), дается характеристика используемой литературы); 4) основная часть (каждый раздел ее доказательно раскрывает исследуемый вопрос); 5) выводы и заключение (подводятся итоги или делается обобщенный вывод по теме доклада (реферата)); 6) литература.

Доклад (реферат) оформляется на одной стороне листа белой бумаги формата А4 (210x297 мм). Интервал межстрочный -полупорный. Цвет шрифта - черный. Гарнитура шрифта основного текста - «Times New Roman» или аналогичная. Кегль (размер) от 12 до 14 пунктов. Размеры полей страницы (не менее): правое 10 мм, верхнее – 15 мм, нижнее – 20 мм, левое - 25 мм. Формат абзаца: полное выравнивание («по ширине»). Отступ красной строки одинаковый по всему тексту – 15 мм. Страницы должны быть пронумерованы с учётом титульного листа (на титульном листе номер страницы не ставится). В работах используются цитаты, статистические материалы. Эти данные оформляются в виде сносок (ссылок и примечаний). Внутритекстовые, подстрочные и затекстовые библиографические ссылки должны оформляться в соответствии с ГОСТ Р 7.0.5-2008 «Библиографическая ссылка». Общие требования и правила составления».

Реферат (доклад) сдается в бумажном и электронном виде (10 - 20 печатных страниц).

При проверке реферата (доклада) на антиплагиат - www.antiplagiat.ru - (более 50% заимствований) работа не принимается.

Выполнение тестовых заданий.

Тестовые задания содержат вопросы и 3-4 варианта ответа по базовым положениям изучаемой темы, составлены с расчетом на знания, полученные слушателями в процессе изучения темы.

Тестовые задания выполняются в письменной или электронной форме и сдаются преподавателю, ведущему дисциплину (модуль).

Написание эссе.

Эссе - вид самостоятельной исследовательской работы обучающихся, с целью углубления и закрепления теоретических знаний и освоения практических навыков. Цель эссе состоит в развитии самостоятельного творческого мышления и письменного изложения собственных мыслей. При написании эссе слушатель должен представить развернутый письменный ответ на теоретический или практический актуальный вопрос, объявленный преподавателем в аудитории непосредственно перед ее написанием. В процессе написания эссе разрешается пользоваться нормативно-правовыми актами, конспектом лекций (в печатном виде). Использование интернет-ресурсов не допускается. Темы эссе преподаватель предлагает из числа тех, которые слушатели уже рассматривали на лекциях или семинарских занятиях, исходя из содержания заданий в составе оценочных средств. По решению преподавателя, в качестве темы эссе может быть выбрана одна или несколько тем, которые могут быть распределены между слушателями по желанию.

Эссе проводится письменно, по объему не более 3-х печатных листов.

Требования к оформлению эссе:

Эссе выполняется на компьютере (гарнитура Times New Roman, шрифт 14) через 1,5 интервала с полями: верхнее, нижнее – 2; правое – 3; левое – 1,5. Отступ первой строки абзаца – 1,25. Сноски – постраничные. Таблицы и рисунки встраиваются в текст работы. При этом

обязательный заголовок таблицы надо размещать над табличным полем, а рисунки сопровождать подрисуночными подписями. При включении в эссе нескольких таблиц и/или рисунков их нумерация обязательна. Обязательна и нумерация страниц. Их целесообразно проставлять внизу страницы – по середине или в правом углу. Номер страницы не ставится на титульном листе, но в общее число страниц он включается. Объем эссе, без учета приложений, не должен превышать 5 страниц. Значительное превышение установленного объема является недостатком работы и указывает на то, что слушатель не сумел отобрать и переработать необходимый материал.

Работа должна содержать собственные умозаключения по сути поставленной проблемы, включать самостоятельно проведенный анализ по сути этой проблемы, выводы, обобщающие авторскую позицию по поставленной проблеме.

РАЗДЕЛ 4. ОЦЕНОЧНЫЕ МАТЕРИАЛЫ ПО ДИСЦИПЛИНЕ (МОДУЛЮ)

4.1. Форма промежуточной аттестации обучающегося по дисциплине (модулю)

Контрольным мероприятием промежуточной аттестации обучающихся по дисциплине (модулю) является **зачет**, который проводится в **устной** форме.

4.2. Оценочные материалы, определяющие процедуры оценивания знаний, умений, навыков и (или) опыта деятельности, характеризующих этапы формирования компетенций

4.2.1. Организационные основы применения балльно-рейтинговой системы оценки успеваемости обучающихся по дисциплине (модулю)

Оценка качества освоения обучающимися дисциплины (модуля) реализуется в формате балльно-рейтинговой системы оценки успеваемости обучающихся (БРСО).

БРСО в ходе текущего контроля успеваемости и промежуточной аттестации осуществляется по 100-балльной шкале.

Академический рейтинг обучающегося по дисциплине (модулю) складывается из результатов:

- текущего контроля успеваемости (максимальный текущий рейтинг обучающегося 80 рейтинговых баллов;
- промежуточной аттестации (максимальный рубежный рейтинг обучающегося 20 рейтинговых баллов.

Условия оценки освоения обучающимся дисциплины (модуля) в формате БРСО доводятся преподавателем до сведения обучающихся на первом учебном занятии, а также размещены в свободном доступе в электронной информационно-образовательной среде Университета.

4.2.2. Проведение текущего контроля успеваемости обучающихся по дисциплине (модулю) в соответствии с балльно-рейтинговой системой оценки успеваемости обучающегося

В течение учебного семестра до промежуточной аттестации на основании утвержденной рабочей программы дисциплины (модуля) формируется текущий рейтинг обучающегося. Текущий рейтинг обучающегося складывается как сумма рейтинговых баллов, полученных им в течение учебного семестра по всем видам учебных занятий по дисциплине (модулю).

В процессе текущего контроля оцениваются следующие действия обучающегося, направленные на освоение компетенций в рамках изучения учебной дисциплины:

- академическая активность (посещаемость учебных занятий, самостоятельное изучение содержания учебной дисциплины в электронной информационно-образовательной среде, соблюдение сроков сдачи практических заданий и текущих контрольных мероприятий и др.);
- выполнение и сдача текущих и итогового практических заданий (эссе, рефераты, творческие задания, кейс-задания, лабораторные работы, расчетные задания и др., активное участие в групповых интерактивных занятиях (дискуссии, WiKi-проекты и др.), защита проектов и др.);
- прохождение рубежей текущего контроля, включая соблюдение графика их прохождения в электронной информационно-образовательной среде.

Для планирования расчета текущего рейтинга обучающегося используются следующие пропорции:

Вид учебного действия	Максимальная рейтинговая оценка, баллов
академическая активность	10
практические задания	40
<i>из них: текущие практические задания</i>	20
<i>итоговое практическое задание</i>	20
рубежи текущего контроля	30
ИТОГО:	80

В течение учебного семестра по дисциплине (модулю) обучающимся должен быть накоплен текущий рейтинг не менее 52 рейтинговых баллов (65% от максимального значения текущего рейтинга).

Необходимыми условиями допуска обучающегося к промежуточной аттестации по дисциплине являются положительное прохождение обучающимся не менее 65% рубежей текущего контроля с накоплением не менее 65% максимального рейтингового балла за каждый рубеж текущего контроля и положительное выполнение итогового практического задания с накоплением не менее 65% максимального рейтингового балла, установленного за итоговое практическое задание.

Невыполнение вышеуказанных условий является текущей академической задолженностью, которая должна быть ликвидирована обучающимся до контрольного мероприятия промежуточной аттестации.

Сведения о наличии у обучающихся текущей академической задолженности, сроках и порядке добора рейтинговых баллов для её ликвидации доводятся до обучающихся педагогическим работником.

В случае неликвидации текущей академической задолженности, педагогический работник обязан во время контрольного мероприятия промежуточной аттестации поставить обучающемуся 0 рейтинговых баллов. В этом случае ликвидация текущей академической задолженности возможна в периоды проведения повторной промежуточной аттестации.

4.2.3. Проведение промежуточной аттестации обучающихся по дисциплине (модулю) в соответствии с балльно-рейтинговой системой оценки успеваемости обучающегося

Промежуточная аттестация по дисциплине (модулю) проводится в соответствии с Положением о промежуточной аттестации обучающихся по основным профессиональным образовательным программам в Российском государственном социальном университете и Положением о балльно-рейтинговой системе оценки успеваемости обучающихся по основным профессиональным образовательным программам в Российском государственном социальном университете в действующей редакции.

На промежуточную аттестацию отводится 20 рейтинговых баллов.

Ответы обучающегося на контрольном мероприятии промежуточной аттестации оцениваются педагогическим работником по 20 - балльной шкале, а итоговая оценка по дисциплине (модулю) выставляется по пятибалльной системе для дифференцированного зачета.

Критерии выставления оценки определяются Положением о балльно-рейтинговой системе оценки успеваемости обучающихся по основным профессиональным образовательным программам высшего образования - программам бакалавриата, программам специалитета, программам магистратуры в Российском государственном социальном университете.

В процессе определения рубежного рейтинга обучающегося используется следующая шкала:

Рубежный рейтинг	Критерии оценки освоения обучающимся учебной дисциплины в ходе контрольных мероприятий промежуточной аттестации
19-20 рейтинговых баллов	обучающийся глубоко и прочно усвоил программный материал, исчерпывающе, последовательно, грамотно и логически стройно его излагает, тесно увязывает с задачами и будущей деятельностью, не затрудняется с ответом при видоизменении задания, свободно справляется с задачами и практическими заданиями, правильно обосновывает принятые решения, умеет самостоятельно обобщать и излагать материал, не допуская ошибок
16-18 рейтинговых баллов	обучающийся твердо знает программный материал, грамотно и по существу излагает его, не допуская существенных неточностей в ответе на вопрос, может правильно применять теоретические положения и владеет необходимыми умениями и навыками при выполнении практических заданий
13-15 рейтинговых баллов	обучающийся освоил основной материал, но не знает отдельных деталей, допускает неточности, недостаточно правильные формулировки, нарушает последовательность в изложении программного материала и испытывает затруднения в выполнении практических заданий
1-12 рейтинговых баллов	обучающийся не знает значительной части программного материала, допускает существенные ошибки, с большими затруднениями выполняет практические задания
0 рейтинговых баллов	не аттестован

4.3. Перечень заданий для проведения текущей и промежуточной оценки знаний, умений, навыков и (или) опыта деятельности, характеризующих этапы формирования компетенций

4.3.1. Оценочные материалы для проведения текущей аттестации и рубежного контроля, обучающихся по дисциплине (модулю)

Перечень вопросов рубежного контроля и текущей аттестации

№ п/п	Контролируемые разделы (темы), дисциплины	Код контролируемой компетенций	Форма рубежного контроля	Вопросы/задания рубежного контроля
1	Раздел 1. Социальная работа при чрезвычайных техногенных ситуациях	ПК-2	Кейс-задание	<ol style="list-style-type: none"> 1. Подготовьте таблицу с перечнем международных и российских нормативно-правовых документов, направленных на предотвращение ЧС с указанием даты принятия, субъекта права, принявшего документ и краткой аннотацией документа. 2. Проанализируйте изменения в социальной политике по отношению к гражданам пострадавшим в результате ЧС за последние 20 лет в России и за рубежом. 3. Подготовьте самостоятельное эссе на тему: причины ЧС и их проявления.
		ПК-3	Кейс-задание	<ol style="list-style-type: none"> 1. Подготовьте таблицу с перечнем международных и российских нормативно-правовых документов, направленных на предотвращение ЧС с указанием даты принятия, субъекта права, принявшего документ и краткой аннотацией документа. 2. Проанализируйте изменения в социальной политике по отношению к гражданам пострадавшим в результате ЧС за последние 20 лет в России и за рубежом. 3. Подготовьте самостоятельное эссе на тему: причины ЧС и их проявления.

2.	Раздел 2. Социальная работа с участниками ликвидаций чрезвычайных ситуаций	ПК-2	Кейс-задание	<ol style="list-style-type: none"> 1. Подготовьте таблицу с характеристикой функционально-ролевого набора компетенций и функций специалиста по социальной работе, сопровождающего пострадавших от ЧС 2. Проанализируйте статистические и демографические данные о влиянии ЧС на экономическое и социальное развитие современной России. 3. Составьте перечень наиболее острых, с Вашей точки зрения, проблем пострадавших при ЧС и дайте обоснование Вашей позиции. 4. Проведите анализ публикаций о пострадавших при ЧС (включая интернет-издания): сколько публикаций Вы нашли, за какой период, какова основная тематика и социо-культурный контекст публикаций. 5. Проанализируйте один из художественных фильмов (российских или зарубежных) на тему ЧС. В каком контексте показаны проблемы?
		ПК-3	Кейс-задание	<ol style="list-style-type: none"> 6. Подготовьте таблицу с характеристикой функционально-ролевого набора компетенций и функций специалиста по социальной работе, сопровождающего пострадавших от ЧС 7. Проанализируйте статистические и демографические данные о влиянии ЧС на экономическое и социальное развитие современной России. 8. Составьте перечень наиболее острых, с Вашей точки зрения, проблем пострадавших при ЧС и дайте обоснование Вашей позиции. 9. Проведите анализ публикаций о пострадавших при ЧС (включая интернет-издания): сколько публикаций Вы нашли, за какой период, какова основная тематика и социо-культурный контекст публикаций. 10. Проанализируйте один из художественных фильмов (российских или зарубежных) на тему ЧС. В каком контексте показаны проблемы?
3.	Раздел 3. Социальная работа в сфере профилактики	ПК-1	Кейс-задание	<ol style="list-style-type: none"> 1. Проанализируйте деятельность социальных учреждений с пострадавшими от ЧС

	и чрезвычайны х ситуаций			
--	--------------------------------	--	--	--

4.3.2. Оценочные материалы для проведения промежуточной аттестации обучающихся по дисциплине (модулю)

Вопросы/задания для проведения промежуточной аттестации обучающихся по дисциплине (модулю)

Коды контролируемой компетенций	Вопросы /задания
ПК-1	<ol style="list-style-type: none">1. Характеристика понятий «чрезвычайная ситуация», «предупреждение ЧС», «ликвидация ЧС».2. Виды стихийных бедствий и их медико-социальные последствия.3. Поражающие факторы техногенных аварий, их влияние на здоровье и условия жизни людей.4. Медико-социальные последствия экологических чрезвычайных ситуаций.5. Виды социально-политических чрезвычайных ситуаций и их медико-социальные последствия.6. Влияние военных конфликтов на здоровье и социальные условия жизни участников и пострадавшего гражданского населения.7. Организационная структура и основные задачи Единой государственной системы предупреждения и ликвидации чрезвычайных ситуаций.8. Основные принципы защиты населения и территорий от чрезвычайных ситуаций.9. Гласность и информация в области защиты населения и территорий от ЧС.10. Разработка, реализация и финансирование целевых программ и мероприятий по предупреждению и ликвидации чрезвычайных ситуаций.11. Государственная экспертиза, надзор и контроль в области защиты населения и территорий от ЧС.12. Силы и средства предупреждения и ликвидации чрезвычайных ситуаций.13. Деятельность Государственной санитарно-эпидемиологической службы при ЧС.

	<p>14. Организационная структура и основные задачи медицинской службы Гражданской обороны.</p> <p>15. Права граждан на защиту жизни, здоровья и личного имущества при ЧС.</p> <p>16. Право граждан на возмещение ущерба, причиненного здоровью и имуществу при ЧС.</p> <p>17. Право граждан на медицинское обслуживание, компенсации и льготы за проживание в зонах ЧС.</p> <p>18. Порядок подготовки населения в области защиты от чрезвычайных ситуаций.</p> <p>19. Социальная работа по подготовке населения в области защиты от ЧС.</p> <p>20. Медицинская экспертиза и медицинская реабилитация участников ликвидации ЧС.</p> <p>21. Медицинское обслуживание, компенсация и льготы за работу в зонах ЧС.</p> <p>22. Оказание помощи участникам ликвидации ЧС в реабилитационных отделениях стационаров и реабилитационных центрах. 2</p> <p>3. Социальная работа в очаге стихийного бедствия.</p> <p>24. Социальная работа при эвакуации населения и в местах его расселения.</p> <p>25. Социальная работа при химических авариях.</p> <p>26. Социальная работа при радиационных авариях.</p> <p>27. Социальная работа при биологическом заражении чрезвычайного характера.</p> <p>28. Деятельность государственных и общественных организаций по соблюдению экологических норм.</p> <p>29. Средства контроля над экологической ситуацией.</p> <p>30. Социальная работа при экологических катастрофах.</p> <p>31. Нормативные правовые акты, регламентирующие порядок оказания социальной помощи населению при военных конфликтах.</p> <p>32. Социальная работа с военнослужащими при военных конфликтах и после их окончания.</p> <p>33. Социальная работа с военнопленными и беженцами.</p>
--	-----------------------------------------------------------------------------------------------------------------------------------------------------------------------------------------------------------------------------------------------------------------------------------------------------------------------------------------------------------------------------------------------------------------------------------------------------------------------------------------------------------------------------------------------------------------------------------------------------------------------------------------------------------------------------------------------------------------------------------------------------------------------------------------------------------------------------------------------------------------------------------------------------------------------------------------------------------------------------------------------------------------------------------------------------------------------------------------------------------------------------------------------------------------------------------------------------------------------------------------------------------------------------------------------------------------------------------------------------------------------------------------------------------------------------------------------------------------------------------------------------------------------------------------------------------------------------------------------------------------------------------------------------------------------------------------------------

	<p>34. Социальные последствия военных конфликтов.</p> <p>35. Социальная работа с призывниками и демобилизуемым при военных конфликтах.</p> <p>36. Социальная работа с родственниками погибших и раненых в военных конфликтах.</p> <p>37. Виды социально-политических конфликтов и их медико-социальные последствия.</p> <p>38. Законодательная база социальной помощи гражданам при чрезвычайных ситуациях.</p> <p>39. Социальная работа с лицами, попавшими под религиозное влияние.</p> <p>40. Технологии обучения населения навыкам индивидуальной и групповой защиты при чрезвычайных ситуациях.</p> <p>41. Социальная работа при ликвидации последствий террористических актов.</p> <p>42. Цель и задачи прогнозирования ЧС в интересах защиты населения и территорий.</p> <p>43. Выявление и идентификация потенциально опасных зон.</p> <p>44. Источники возможных ЧС природного и техногенного характера.</p> <p>45. Роль специалистов социальной работы в профилактике ЧС 1.</p>
ПК-2	<p>1. Характеристика понятий «чрезвычайная ситуация», «предупреждение ЧС», «ликвидация ЧС».</p> <p>2. Виды стихийных бедствий и их медико-социальные последствия.</p> <p>3. Поражающие факторы техногенных аварий, их влияние на здоровье и условия жизни людей.</p> <p>4. Медико-социальные последствия экологических чрезвычайных ситуаций.</p> <p>5. Виды социально-политических чрезвычайных ситуаций и их медико-социальные последствия.</p> <p>6. Влияние военных конфликтов на здоровье и социальные условия жизни участников и пострадавшего гражданского населения.</p> <p>7. Организационная структура и основные задачи Единой</p>

государственной системы предупреждения и ликвидации чрезвычайных ситуаций.

8. Основные принципы защиты населения и территорий от чрезвычайных ситуаций.

9. Гласность и информация в области защиты населения и территорий от ЧС.

10. Разработка, реализация и финансирование целевых программ и мероприятий по предупреждению и ликвидации чрезвычайных ситуаций.

11. Государственная экспертиза, надзор и контроль в области защиты населения и территорий от ЧС.

12. Силы и средства предупреждения и ликвидации чрезвычайных ситуаций.

13. Деятельность Государственной санитарно-эпидемиологической службы при ЧС.

14. Организационная структура и основные задачи медицинской службы Гражданской обороны.

15. Права граждан на защиту жизни, здоровья и личного имущества при ЧС.

16. Право граждан на возмещение ущерба, причиненного здоровью и имуществу при ЧС.

17. Право граждан на медицинское обслуживание, компенсации и льготы за проживание в зонах ЧС.

18. Порядок подготовки населения в области защиты от чрезвычайных ситуаций.

19. Социальная работа по подготовке населения в области защиты от ЧС.

20. Медицинская экспертиза и медицинская реабилитация участников ликвидации ЧС.

21. Медицинское обслуживание, компенсация и льготы за работу в зонах ЧС.

22. Оказание помощи участникам ликвидации ЧС в реабилитационных отделениях стационаров и реабилитационных центрах. 2

3. Социальная работа в очаге стихийного бедствия.

24. Социальная работа при эвакуации населения и в местах его расселения.

	<p>25. Социальная работа при химических авариях.</p> <p>26. Социальная работа при радиационных авариях.</p> <p>27. Социальная работа при биологическом заражении чрезвычайного характера.</p> <p>28. Деятельность государственных и общественных организаций по соблюдению экологических норм.</p> <p>29. Средства контроля над экологической ситуацией.</p> <p>30. Социальная работа при экологических катастрофах.</p> <p>31. Нормативные правовые акты, регламентирующие порядок оказания социальной помощи населению при военных конфликтах.</p> <p>32. Социальная работа с военнослужащими при военных конфликтах и после их окончания.</p> <p>33. Социальная работа с военнопленными и беженцами.</p> <p>34. Социальные последствия военных конфликтов.</p> <p>35. Социальная работа с призывниками и демобилизуемым при военных конфликтах.</p> <p>36. Социальная работа с родственниками погибших и раненых в военных конфликтах.</p> <p>37. Виды социально-политических конфликтов и их медико-социальные последствия.</p> <p>38. Законодательная база социальной помощи гражданам при чрезвычайных ситуациях.</p> <p>39. Социальная работа с лицами, попавшими под религиозное влияние.</p> <p>40. Технологии обучения населения навыкам индивидуальной и групповой защиты при чрезвычайных ситуациях.</p> <p>41. Социальная работа при ликвидации последствий террористических актов.</p> <p>42. Цель и задачи прогнозирования ЧС в интересах защиты населения и территорий.</p> <p>43. Выявление и идентификация потенциально опасных зон.</p> <p>44. Источники возможных ЧС природного и техногенного характера.</p> <p>45. Роль специалистов социальной работы в профилактике ЧС</p>
--	----------------------------------------------------------------------------------------------------------------------------------------------------------------------------------------------------------------------------------------------------------------------------------------------------------------------------------------------------------------------------------------------------------------------------------------------------------------------------------------------------------------------------------------------------------------------------------------------------------------------------------------------------------------------------------------------------------------------------------------------------------------------------------------------------------------------------------------------------------------------------------------------------------------------------------------------------------------------------------------------------------------------------------------------------------------------------------------------------------------------------------------------------------------------------------------------------------------------------------------------------------------------------------------------------------------------------------------------------------------------------------------------------------------------------------------------------------------------------------------------------------------------------------------------------------------------------------------------------------------------------------------------------------------------------------------------------

ПК-3	<ol style="list-style-type: none"> 1. Характеристика понятий «чрезвычайная ситуация», «предупреждение ЧС», «ликвидация ЧС». 2. Виды стихийных бедствий и их медико-социальные последствия. 3. Поражающие факторы техногенных аварий, их влияние на здоровье и условия жизни людей. 4. Медико-социальные последствия экологических чрезвычайных ситуаций. 5. Виды социально-политических чрезвычайных ситуаций и их медико-социальные последствия. 6. Влияние военных конфликтов на здоровье и социальные условия жизни участников и пострадавшего гражданского населения. 7. Организационная структура и основные задачи Единой государственной системы предупреждения и ликвидации чрезвычайных ситуаций. 8. Основные принципы защиты населения и территорий от чрезвычайных ситуаций. 9. Гласность и информация в области защиты населения и территорий от ЧС. 10. Разработка, реализация и финансирование целевых программ и мероприятий по предупреждению и ликвидации чрезвычайных ситуаций. 11. Государственная экспертиза, надзор и контроль в области защиты населения и территорий от ЧС. 12. Силы и средства предупреждения и ликвидации чрезвычайных ситуаций. 13. Деятельность Государственной санитарно-эпидемиологической службы при ЧС. 14. Организационная структура и основные задачи медицинской службы Гражданской обороны. 15. Права граждан на защиту жизни, здоровья и личного имущества при ЧС. 16. Право граждан на возмещение ущерба, причиненного здоровью и имуществу при ЧС. 17. Право граждан на медицинское обслуживание,

компенсации и льготы за проживание в зонах ЧС.

18. Порядок подготовки населения в области защиты от чрезвычайных ситуаций.

19. Социальная работа по подготовке населения в области защиты от ЧС.

20. Медицинская экспертиза и медицинская реабилитация участников ликвидации ЧС.

21. Медицинское обслуживание, компенсация и льготы за работу в зонах ЧС.

22. Оказание помощи участникам ликвидации ЧС в реабилитационных отделениях стационаров и реабилитационных центрах. 2

3. Социальная работа в очаге стихийного бедствия.

24. Социальная работа при эвакуации населения и в местах его расселения.

25. Социальная работа при химических авариях.

26. Социальная работа при радиационных авариях.

27. Социальная работа при биологическом заражении чрезвычайного характера.

28. Деятельность государственных и общественных организаций по соблюдению экологических норм.

29. Средства контроля над экологической ситуацией.

30. Социальная работа при экологических катастрофах.

31. Нормативные правовые акты, регламентирующие порядок оказания социальной помощи населению при военных конфликтах.

32. Социальная работа с военнослужащими при военных конфликтах и после их окончания.

33. Социальная работа с военнопленными и беженцами.

34. Социальные последствия военных конфликтов.

35. Социальная работа с призывниками и демобилизуемым при военных конфликтах.

36. Социальная работа с родственниками погибших и раненых в военных конфликтах.

37. Виды социально-политических конфликтов и их медико-социальные последствия.

	<p>38. Законодательная база социальной помощи гражданам при чрезвычайных ситуациях.</p> <p>39. Социальная работа с лицами, попавшими под религиозное влияние.</p> <p>40. Технологии обучения населения навыкам индивидуальной и групповой защиты при чрезвычайных ситуациях.</p> <p>41. Социальная работа при ликвидации последствий террористических актов.</p> <p>42. Цель и задачи прогнозирования ЧС в интересах защиты населения и территорий.</p> <p>43. Выявление и идентификация потенциально опасных зон.</p> <p>44. Источники возможных ЧС природного и техногенного характера.</p> <p>45. Роль специалистов социальной работы в профилактике ЧС</p>
--	----------------------------------------------------------------------------------------------------------------------------------------------------------------------------------------------------------------------------------------------------------------------------------------------------------------------------------------------------------------------------------------------------------------------------------------------------------------------------------------------------------------------------------------------------------------------------------------------------------------------------------------------------------------

РАЗДЕЛ 5. УСЛОВИЯ РЕАЛИЗАЦИИ ДИСЦИПЛИНЫ (МОДУЛЯ)

5.1. Перечень основной и дополнительной учебной литературы для освоения дисциплины (модуля)

5.1.1. Основная литература

1. Фирсов, М. В. Технология социальной работы: учебник и практикум для вузов / М. В. Фирсов, Е. Г. Студенова. — 3-е изд., перераб. и доп. — Москва: Издательство Юрайт, 2020. — 557 с. — (Высшее образование). — ISBN 978-5-534-01364-1. — Текст: электронный // ЭБС Юрайт [сайт]. — URL: <https://urait.ru/bcode/449944> (дата обращения: 27.04.2023).
2. Холостова, Е. И. Социальная работа: история, теория и практика в 2 ч. Часть 1 : учебник для академического бакалавриата / Е. И. Холостова. — Москва: Издательство Юрайт, 2019. — 445 с. — (Бакалавр. Академический курс). — ISBN 978-5-534-04631-1. — Текст: электронный // ЭБС Юрайт [сайт]. — URL: <https://urait.ru/bcode/438801> (дата обращения: 27.04.2023).
3. Холостова, Е. И. Социальная работа: история, теория и практика в 2 ч. Часть 2: учебник для академического бакалавриата / Е. И. Холостова. — Москва: Издательство Юрайт, 2019. — 465 с. — (Бакалавр. Академический курс). — ISBN 978-5-534-04633-5. — Текст: электронный // ЭБС Юрайт [сайт]. — URL: <https://urait.ru/bcode/438802> (дата обращения: 27.04.2023).

5.1.2. Дополнительная литература

1. Социальная работа с инвалидами: учебное пособие / Басов Н.Ф., под ред., Щербинина О.С., Топка Н.Б., Тимонин А.И., Смолонская А.Н., Смирнова Е.О., Смирнова Е.Е., Скрябина О.Б., Румянцев Ю.В., Петрова — Москва: КноРус, 2019. — 399 с. — ISBN 978-5-406-

06482-5. — URL: <https://book.ru/book/934396> (дата обращения: 06.04.2022). — Текст: электронный.

2. Басов, Н.Ф. Технологии социальной работы с молодежью: учебное пособие / Басов Н.Ф. — Москва: КноРус, 2020. — 397 с. — (бакалавриат). — ISBN 978-5-406-06231-9. — URL: <https://book.ru/book/932699> (дата обращения: 27.04.2023). — Текст: электронный.

3. Воронцова, М. В. Социальная защита и социальное обслуживание населения: учебник для вузов / М. В. Воронцова, В. Е. Макаров; под редакцией М. В. Воронцовой. — Москва: Издательство Юрайт, 2020.— 330 с. — (Высшее образование). — ISBN 978-5-534-13497-1. — Текст: электронный // ЭБС Юрайт [сайт]. — URL: <https://urait.ru/bcode/462502> (дата обращения: 27.04.2023).

5.2 Перечень ресурсов информационно-коммуникационной сети «Интернет», необходимых для освоения дисциплины (модуля)

№ №	Название электронного ресурса	Описание электронного ресурса	Используемый для работы адрес
1.	ЭБС «Университетская библиотека онлайн»	Электронная библиотека, обеспечивающая доступ высших и средних учебных заведений, публичных библиотек и корпоративных пользователей к наиболее востребованным материалам по всем отраслям знаний от ведущих российских издательств	http://biblioclub.ru/
2.	Научная электронная библиотека eLIBRARY.ru	Крупнейший российский информационно-аналитический портал в области науки, технологии, медицины и образования, содержащий рефераты и полные тексты более 34 млн научных публикаций и патентов	http://elibrary.ru/
3.	Образовательная платформа Юрайт	Электронно-библиотечная система для ВУЗов, ССУЗов, обеспечивающая доступ к учебникам, учебной и методической литературе по различным дисциплинам.	https://urait.ru/
4.	База данных "EastView"	Полнотекстовая база данных периодических изданий	https://dlib.eastview.com
5.	Электронная библиотека "Grebennikon"	Библиотека предоставляет доступ более чем к 30 журналам, выпускаемых Издательским домом "Гребенников".	https://grebennikon.ru/

5.3 Методические указания для обучающихся по освоению дисциплины (модуля)

Освоение обучающимся дисциплины (модуля) предполагает изучение материалов дисциплины (модуля) на аудиторных занятиях и в ходе самостоятельной работы. Аудиторные занятия проходят в форме лекций, семинаров, практических и лабораторных занятий.

При подготовке к аудиторным занятиям необходимо помнить особенности каждой формы его проведения.

Подготовка к учебному занятию лекционного типа заключается в следующем.

С целью обеспечения успешного обучения обучающийся должен готовиться к лекции, поскольку она является важнейшей формой организации учебного процесса, поскольку:

- знакомит с новым учебным материалом;
- разъясняет учебные элементы, трудные для понимания;
- систематизирует учебный материал;
- ориентирует в учебном процессе.

С этой целью:

- внимательно прочитайте материал предыдущей лекции;
- ознакомьтесь с учебным материалом по учебнику и учебным пособиям с темой прочитанной лекции;
- внесите дополнения к полученным ранее знаниям по теме лекции на полях лекционной тетради;
- запишите возможные вопросы, которые вы зададите лектору на лекции по материалу изученной лекции;
- постарайтесь уяснить место изучаемой темы в своей подготовке;
- узнайте тему предстоящей лекции (по тематическому плану, по информации лектора) и запишите информацию, которой вы владеете по данному вопросу.

Подготовка к занятию семинарского типа

При подготовке и работе во время проведения лабораторных работ и занятий семинарского типа следует обратить внимание на следующие моменты: на процесс предварительной подготовки, на работу во время занятия, обработку полученных результатов, исправление полученных замечаний.

Предварительная подготовка к учебному занятию семинарского типа заключается в изучении теоретического материала в отведенное для самостоятельной работы время, ознакомление с инструктивными материалами с целью осознания задач лабораторной работы/практического занятия, техники безопасности при работе с приборами, веществами.

Работа во время проведения учебного занятия семинарского типа включает:

- консультирование студентов преподавателями и вспомогательным персоналом с целью предоставления исчерпывающей информации, необходимой для самостоятельного выполнения предложенных преподавателем задач, ознакомление с правилами техники безопасности при работе в лаборатории;
- самостоятельное выполнение заданий согласно обозначенной учебной программой тематики.

Подготовленная к сдаче на контроль и оценку работа сдается преподавателю. Форма отчетности может быть письменная, устная или две одновременно. Главным результатом в данном случае служит получение положительной оценки по каждой лабораторной работе/практическому занятию. Это является необходимым условием при проведении рубежного контроля и допуска к экзамену. При получении неудовлетворительных результатов обучающийся имеет право в дополнительное время пересдать преподавателю работу до проведения промежуточной аттестации.

5.4 Информационно-технологическое обеспечение образовательного процесса по дисциплины (модуля)

5.4.1. Средства информационных технологий

1. Персональные компьютеры;
2. Средства доступа в Интернет;
3. Проектор.

5.4.2. Лицензионное и свободно распространяемое программное обеспечение, в том числе отечественного производства:

1. Операционная система: Astra Linux SE

2. Пакет офисных программ: LibreOffice
3. Справочная система Консультант+
4. Okular или Acrobat Reader DC
5. Ark или 7-zip
6. User Gate
7. TrueConf (client)

**Указывается актуальное программное обеспечение, необходимое для освоения дисциплины (модуля).*

5.4.3. Информационные справочные системы и профессиональные базы данных

№ №	Название электронного ресурса	Описание электронного ресурса	Используемый для работы адрес
1.	ЭБС «Университетская библиотека онлайн»	Электронная библиотека, обеспечивающая доступ высших и средних учебных заведений, публичных библиотек и корпоративных пользователей к наиболее востребованным материалам по всем отраслям знаний от ведущих российских издательств	http://biblioclub.ru/
2.	Научная электронная библиотека eLIBRARY.ru	Крупнейший российский информационно-аналитический портал в области науки, технологии, медицины и образования, содержащий рефераты и полные тексты более 34 млн научных публикаций и патентов	http://elibrary.ru/
3.	Образовательная платформа Юрайт	Электронно-библиотечная система для ВУЗов, ССУЗов, обеспечивающая доступ к учебникам, учебной и методической литературе по различным дисциплинам.	https://urait.ru/
4.	База данных "EastView"	Полнотекстовая база данных периодических изданий	https://dlib.eastview.com
5.	Электронная библиотека "Grebennikon"	Библиотека предоставляет доступ более чем к 30 журналам, выпускаемых Издательским домом "Гребенников".	https://grebennikon.ru/

5.5. Материально-техническое обеспечение образовательного процесса по дисциплине (модулю)

Для изучения дисциплины (модуля) используются:

Учебная аудитория для занятий лекционного типа оснащена специализированной мебелью (стол для преподавателя, парты, стулья, доска для написания мелом); техническими средствами обучения (видеопроjectionное оборудование, средства звуковоспроизведения, экран и имеющие выход в сеть Интернет).

Учебная аудитория для занятий семинарского типа: оснащена специализированной мебелью (стол для преподавателя, парты, стулья, доска для написания мелом); техническими средствами обучения (видеопроjectionное оборудование, средства звуковоспроизведения, экран и имеющие выход в сеть Интернет).

Помещения для самостоятельной работы обучающихся: оснащены специализированной мебелью (парты, стулья) техническими средствами обучения (персональные компьютеры с доступом в сеть интернет и обеспечением доступа в электронно-информационную среду университета, программным обеспечением).

5.6. Образовательные технологии

При реализации дисциплины (модуля) применяются различные образовательные технологии, в том числе технологии электронного обучения.

Освоение дисциплины (модуля) предусматривает использование в учебном процессе активных и интерактивных форм проведения учебных занятий в форме *дискуссий в учебной группе, решения ситуационных задач (кейсов)* в сочетании с внеаудиторной работой с целью формирования и развития профессиональных навыков обучающихся.

При освоении дисциплины (модуля) предусмотрено применением электронного обучения и дистанционных образовательных технологий.

Учебные часы дисциплины (модуля) предусматривают классическую контактную работу преподавателя с обучающимся в аудитории и контактную работу посредством электронной информационно-образовательной среды в синхронном и асинхронном режиме (вне аудитории) посредством применения возможностей компьютерных технологий (электронная почта, электронный учебник, тестирование, вебинар, видеофильм, презентация, форум и др.).

В рамках дисциплины (модуля) предусмотрены встречи с руководителями и работниками организаций, деятельность которых связана с *направленностью/ специализацией* реализуемой основной профессиональной образовательной программы.

ЛИСТ РЕГИСТРАЦИИ ИЗМЕНЕНИЙ

№ п/п	Содержание изменения	Реквизиты документа об утверждении изменения	Дата введения изменения
1.	Утверждена и введена в действие решением Ученого Совета факультета социальной работы на основании Федерального государственного образовательного стандарта высшего образования по направлению подготовки 39.03.02 Социальная работа (уровень бакалавриата), утвержденным приказом Министерства образования и науки Российской Федерации от 05.02.2018 г. № 76	Протокол заседания Ученого совета факультета социальной работы № 9 от 27 апреля 2022 года	01.09.2022
2.	Утверждена и введена в действие решением Ученого Совета факультета социальной работы на основании Федерального государственного образовательного стандарта высшего образования по направлению подготовки 39.03.02 Социальная работа (уровень бакалавриата), утвержденным приказом Министерства образования и науки Российской Федерации от 05.02.2018 г. № 76	Протокол заседания Ученого совета факультета № 10 от «27» марта 2023 года	__ . __ . ____
3.	*	Протокол заседания Ученого совета факультета № ____ от « ____ » ____ 20 ____ года	__ . __ . ____
4.	*	Протокол заседания Ученого совета факультета № ____ от « ____ » ____ 20 ____ года	__ . __ . ____



**МИНИСТЕРСТВО НАУКИ И ВЫСШЕГО ОБРАЗОВАНИЯ
РОССИЙСКОЙ ФЕДЕРАЦИИ**
**Филиал федерального государственного бюджетного
образовательного учреждения высшего образования
«РОССИЙСКИЙ ГОСУДАРСТВЕННЫЙ СОЦИАЛЬНЫЙ
УНИВЕРСИТЕТ» в г. Сочи Краснодарского края**



УТВЕРЖДАЮ
И.о. директора филиала РГСУ в
г. Сочи Краснодарского края
_____ З.А. Еремина
«18» августа 2023 г.

РАБОЧАЯ ПРОГРАММА ДИСЦИПЛИНЫ
СТУДЕНТ В СРЕДЕ ЭЛЕКТРОННОГО ОБУЧЕНИЯ

Направление подготовки
39.03.02 "Социальная работа"

Направленность
«Социальная работа в различных сферах жизнедеятельности»

**ОБРАЗОВАТЕЛЬНАЯ ПРОГРАММА ВЫСШЕГО ОБРАЗОВАНИЯ - ПРОГРАММА
БАКАЛАВРИАТА**

Форма обучения
очно-заочная

Сочи 2023

СОДЕРЖАНИЕ

РАЗДЕЛ 1. ПАСПОРТ РАБОЧЕЙ ПРОГРАММЫ ДИСЦИПЛИНЫ	4
1.1 Цель и задачи дисциплины.....	4
1.2 Планируемые результаты обучения по дисциплине (модулю) в рамках планируемых результатов освоения основной профессиональной образовательной программы высшего образования – программы бакалавриата/специалитета соотнесенные с установленными индикаторами достижения компетенций ...	4
РАЗДЕЛ 2. СТРУКТУРА И СОДЕРЖАНИЕ ДИСЦИПЛИНЫ	7
2.1 Объем дисциплины, включая контактную работу обучающегося с педагогическими работниками и самостоятельную работу обучающегося.....	7
2.2. Учебно-тематический план дисциплины.....	7
2.3. Содержание дисциплины	9
РАЗДЕЛ 3. УЧЕБНО-МЕТОДИЧЕСКОЕ ОБЕСПЕЧЕНИЕ САМОСТОЯТЕЛЬНОЙ РАБОТЫ ОБУЧАЮЩИХСЯ ПО ДИСЦИПЛИНЕ	11
3.1. Виды самостоятельной работы обучающихся по дисциплине	11
3.2. Задания для самостоятельной работы	12
3.3. Методические указания к самостоятельной работе по дисциплине	14
РАЗДЕЛ 4. ОЦЕНОЧНЫЕ МАТЕРИАЛЫ ПО ДИСЦИПЛИНЕ	15
4.1. Форма промежуточной аттестации обучающегося по дисциплине	15
4.2. Оценочные материалы, определяющие процедуры оценивания знаний, умений, навыков и (или) опыта деятельности, характеризующих этапы формирования компетенций.....	15
4.2.1. Организационные основы применения балльно-рейтинговой системы оценки успеваемости обучающихся по дисциплине	15
4.2.2. Проведение текущего контроля успеваемости обучающихся по дисциплине в соответствии с балльно-рейтинговой системой оценки успеваемости обучающегося.....	16
4.2.3. Проведение промежуточной аттестации обучающихся по дисциплине в соответствии с балльно-рейтинговой системой оценки успеваемости обучающегося.....	17
4.3. Перечень заданий для проведения текущей и промежуточной оценки знаний, умений, навыков и (или) опыта деятельности, характеризующих этапы формирования компетенций.....	19
4.3.1. Оценочные материалы для проведения текущей аттестации и рубежного контроля, обучающихся по дисциплине.....	19
4.3.2. Оценочные материалы для проведения промежуточной аттестации обучающихся по дисциплине	22
РАЗДЕЛ 5. УСЛОВИЯ РЕАЛИЗАЦИИ ДИСЦИПЛИНЫ	23
5.1. Перечень основной и дополнительной учебной литературы для освоения дисциплины	23
5.1.1. Основная литература	23
5.1.2. Дополнительная литература	23
5.2 Перечень ресурсов информационно-коммуникационной сети «Интернет», необходимых для освоения дисциплины	23
5.3 Методические указания для обучающихся по освоению дисциплины.....	24
5.4 Информационно-технологическое обеспечение образовательного процесса по дисциплины	25
5.4.1. Средства информационных технологий	25
5.4.2. Лицензионное и свободно распространяемое программное обеспечение, в том числе отечественного производства:	25
5.4.3. Информационные справочные системы и профессиональные базы данных	25
5.5. Материально-техническое обеспечение образовательного процесса по дисциплине.....	26
5.6. Образовательные технологии	26
ЛИСТ РЕГИСТРАЦИИ ИЗМЕНЕНИЙ	27

Рабочая программа дисциплины «Студент в среде электронного обучения» разработана на основании федерального государственного образовательного стандарта высшего образования – *бакалавриата* по направлению подготовки 39.03.02 «Социальная работа», утвержденного приказом Министерства образования и науки Российской Федерации от 05.02.2018г № 76, учебного плана по основной профессиональной образовательной программе высшего образования - программы *бакалавриата* по направлению подготовки 39.03.02 «Социальная работа» (далее – «ОПОП»).

Рабочая программа дисциплины «Студент в среде электронного обучения» разработана рабочей группой в составе: канд. экон. наук А.В. Медведева.

Рабочая программа дисциплины обсуждена и утверждена на заседании кафедры информационных технологий, искусственного интеллекта и общественно-социальных технологий цифрового общества факультета социальных и политических технологий (Протокол № 7 от «28» марта 2023 года)

Заведующий кафедрой
канд. пед. наук, доцент



С.В. Крапивка

(подпись)

Рабочая программа дисциплины рецензирована и рекомендована к утверждению:

ФГБОУ ВО «Московский политехнический университет», НОЦ инфокогнитивных технологий, доктор технических наук, профессор



Н.И. Гданский

к.т.н., доцент кафедры информационных систем, сетей и безопасности



В.Л. Симонов

РАЗДЕЛ 1. ПАСПОРТ РАБОЧЕЙ ПРОГРАММЫ ДИСЦИПЛИНЫ

1.1 Цель и задачи дисциплины

Цель учебной дисциплины заключается в формировании теоретических знаний о виртуальной образовательной среде, основах современных информационно-коммуникационных технологий системы дистанционного обучения, приобретения практических навыков работы по электронному взаимодействию студента и преподавателя в электронной образовательной среде, использования электронных образовательных контентов, проведения онлайн тестирований, а также формирования накопительной системы баллов и формирования результатов оценки.

Задачи учебной дисциплины:

1. изучение студентами виртуальной образовательной среды, основ современных телекоммуникационных технологий системы дистанционного обучения, способов работы с электронными контентом и электронными ресурсами, методов повышения качества образования с использованием технологий дистанционного взаимодействия;
2. овладение студентами умениями работать в электронной образовательной среде, применять технологии электронного взаимодействия, своевременно исполнять практические задания и проходить тестирование;
3. привитие студентам способности электронного взаимодействия с преподавателем, с образовательным учреждением по форме дистанционного взаимодействия, с электронными библиотечными ресурсами, с виртуальными образовательными программами.

Инновационные технологии в образовании. Электронное обучение и электронная педагогика. Особенности инноваций в сфере образования, преимущества и недостатки электронного обучения. Потенциальные выгоды виртуальной системы образования в России, инструменты доставки знаний студенту. Самостоятельная работа в виртуальной образовательной среде. Общие понятия «электронного обучения». Использование программно-аппаратной платформы электронного обучения. Принципы дистанционного обучения. Электронные учебные курсы. Основные причины перехода к использованию информационно-коммуникационных технологий в учебном процессе. Архитектура различных моделей электронного обучения. Виды учебных занятий и организация самостоятельной работы студента при электронном обучении. Организация учебного процесса при использовании электронного типа обучения. Основные виды учебных материалов используемые в СДО.

1.2 Планируемые результаты обучения по дисциплине (модулю) в рамках планируемых результатов освоения основной профессиональной образовательной программы высшего образования – программы бакалавриата соотнесенные с установленными индикаторами достижения компетенций

Процесс освоения дисциплины направлен на формирование у обучающихся следующих компетенций: УК-1; УК-2; УК-6 в соответствии с учебным планом.

В результате освоения дисциплины обучающийся должен демонстрировать следующие результаты:

Категория компетенций (при наличии)	Код компетенции Формулировка компетенции	Код и наименование индикатора достижения компетенции	Результаты обучения
Системное и критическое мышление	УК-1. Способен осуществлять поиск, критический анализ и синтез информации, применять системный подход для решения поставленных задач	УК-1.1. Находит и критически оценивает информацию, необходимую для решения задачи. УК-1.2. Предлагает различные варианты решения задачи, оценивая их последствия на основе синтеза и критического анализа информации. УК-1.3. Выбирает оптимальный вариант решения задачи, аргументируя свой выбор.	Знает принципы сбора, отбора и обобщения информации Умеет соотносить разнородные явления и систематизировать их в рамках избранных видов профессиональной деятельности. Имеет практический опыт работы с информационными источниками, опыт научного поиска, создания научных текстов
Разработка и реализация проектов	УК-2. Способен определять круг задач в рамках поставленной цели и выбирать оптимальные способы их решения, исходя из действующих правовых норм, имеющихся ресурсов и ограничений	УК-2.1. Понимает базовые принципы постановки задач и выработки решений. УК-2.2. Определяет ресурсное обеспечение для решения поставленной задачи и проектирует пути ее решения выбирая оптимальный способ исходя из действующих правовых норм.	Знать: необходимые для осуществления профессиональной деятельности правовые нормы и методологические основы принятия управленческого решения Уметь: анализировать альтернативные варианты решений для достижения намеченных результатов; разрабатывать план, определять целевые этапы и основные направления работ Владеть: методиками разработки цели и задач проекта; методами оценки продолжительности и стоимости проекта, а

Категория компетенций (при наличии)	Код компетенции Формулировка компетенции	Код и наименование индикатора достижения компетенции	Результаты обучения
			также потребности ресурсах
Самоорганизация и саморазвитие (в том числе здоровьесбережение)	УК-6. Способен управлять своим временем, выстраивать и реализовывать траекторию саморазвития на основе принципов образования в течение всей жизни	УК-6.1. Объективно оценивает временные ресурсы и ограничения и эффективно использует эти ресурсы для достижения поставленных целей. УК-6.2. Выстраивает и реализует персональную траекторию непрерывного образования и саморазвития.	Знать: основные принципы самовоспитания и самообразования, исходя из требований рынка труда Уметь: демонстрировать умение самоконтроля и рефлексии, позволяющие самостоятельно корректировать обучение по выбранной траектории; Владеть: способами управления своей познавательной деятельностью и удовлетворять образовательные интересы и потребности

РАЗДЕЛ 2. СТРУКТУРА И СОДЕРЖАНИЕ ДИСЦИПЛИНЫ

2.1 Объем дисциплины, включая контактную работу обучающегося с педагогическими работниками и самостоятельную работу обучающегося

Общая трудоемкость дисциплины составляет 2 зачетные единицы.

Очно-заочная форма обучения

Вид учебной работы	Всего часов	Семестры			
		1	2		
Контактная работа обучающихся с педагогическими работниками	24	24			
Лекционные занятия	16	16			
<i>из них: в форме практической подготовки</i>	-	-			
Практические занятия	8	8			
<i>из них: в форме практической подготовки</i>	-	-			
Лабораторные занятия	-	-			
<i>из них: в форме практической подготовки</i>	-	-			
Консультации / Иная контактная работа	-	-			
<i>из них: в форме практической подготовки</i>	-	-			
Самостоятельная работа обучающихся	39	39			
Контроль промежуточной аттестации	9	9			
Форма промежуточной аттестации	зачет	зачет			
ОБЪЕМ ДИСЦИПЛИНЫ В ЧАСАХ	72	72			

2.2. Учебно-тематический план дисциплины

Очно-заочной формы обучения

Раздел, тема	Виды учебной работы, академических часов										
	Всего	Самостоятельная работа	Контактная работа обучающихся с педагогическими работниками								
			Всего	Лекционные занятия	<i>из них: в форме практической подготовки</i>	Практические занятия	<i>из них: в форме практической подготовки</i>	Лабораторные занятия	<i>из них: в форме практической подготовки</i>	Консультации / Иная контактная работа	<i>из них: в форме практической подготовки</i>
Дисциплина (Семестр 1)											
Раздел 1. Электронные технологии в образовании	28	16	12	8	-	4	-	-	-	-	-
Тема 1.1. Основные понятия электронного	10	6	4	2	-	2	-	-	-	-	-

Раздел, тема	Виды учебной работы, академических часов										
	Всего	Самостоятельная работа	Контактная работа обучающихся с педагогическими работниками								
			Всего	Лекционные занятия	из них: в форме практической подготовки	Практические занятия	из них: в форме практической подготовки	Лабораторные занятия	из них: в форме практической подготовки	Консультации / Иная контактная работа	из них: в форме практической подготовки
обучения											
Тема 1.2. Формы и технологии обучения	10	6	4	2	-	2	-	-	-	-	-
Тема 1.3. Модель электронного обучения	8	4	4	4	-	-	-	-	-	-	-
Раздел 2. Система дистанционного образования «Виртуальная образовательная среда РГСУ»	35	23	12	8	-	4	-	-	-	-	-
Тема 2.1. Общие сведения об СДО и интерфейс «Виртуальной образовательной среды РГСУ»	14	12	2	2	-	-	-	-	-	-	-
Тема 2.2. Изучение учебной дисциплины в СДО	16	10	6	4	-	2	-	-	-	-	-
Тема 2.3. Сервисы взаимодействия в СДО	5	1	4	2	-	2	-	-	-	-	-
Контроль промежуточной аттестации (час)	9										
Общий объем, часов	72	39	24	16	-	8	-	-	-	-	-

2.3. Содержание дисциплины

РАЗДЕЛ 1. ЭЛЕКТРОННЫЕ ТЕХНОЛОГИИ В ОБРАЗОВАНИИ

Перечень изучаемых элементов содержания

Инновационные технологии в образовании. Электронное обучение и электронная педагогика. Особенности инноваций в сфере образования, преимущества и недостатки электронного обучения. Потенциальные выгоды виртуальной системы образования в России, инструменты доставки знаний студенту. Самостоятельная работа в виртуальной образовательной среде. Общие понятия «электронного обучения». Использование программно-аппаратной платформы электронного обучения. Принципы дистанционного обучения. Электронные учебные курсы. Основные причины перехода к использованию информационно-коммуникационных технологий в учебном процессе. Архитектура различных моделей электронного обучения. Виды учебных занятий и организация самостоятельной работы студента при электронном обучении. Организация учебного процесса при использовании электронного типа обучения. Основные виды учебных материалов, используемые в СДО.

Тема 1.1. Основные понятия электронного обучения

Перечень изучаемых элементов содержания

Инновационные технологии в образовании. Электронное обучение и электронная педагогика. Особенности инноваций в сфере образования, преимущества и недостатки электронного обучения. Потенциальные выгоды виртуальной системы образования в России, инструменты доставки знаний студенту.

Тема 1.2. Формы и технологии обучения

Перечень изучаемых элементов содержания

Самостоятельная работа в виртуальной образовательной среде. Общие понятия «электронного обучения». Использование программно-аппаратной платформы электронного обучения. Принципы дистанционного обучения. Электронные учебные курсы. Основные причины перехода к использованию информационно-коммуникационных технологий в учебном процессе.

Тема 1.3. Модель электронного обучения

Перечень изучаемых элементов содержания

Архитектура различных моделей электронного обучения. Виды учебных занятий и организация самостоятельной работы студента при электронном обучении. Организация учебного процесса при использовании электронного типа обучения. Основные виды учебных материалов, используемые в СДО.

ЗАДАНИЯ К ПРАКТИЧЕСКИМ ЗАНЯТИЯМ РАЗДЕЛА 1

Тема практического занятия: электронные технологии в образовании

Форма практического задания: эссе

Перечень тем эссе к Разделу 1:

1. Уровни подготовки по болонской системе.
2. Особенности электронного обучения
3. Особенности применения дистанционного обучения в России и за рубежом
4. Проблемы и перспективы применения электронного/дистанционного обучения

5. Недостатки применения электронного/дистанционного обучения
6. Инструменты электронного обучения
7. Технологии электронного обучения

РУБЕЖНЫЙ КОНТРОЛЬ К РАЗДЕЛУ 1

форма рубежного контроля – зачет методом электронного тестирования

РАЗДЕЛ 2. Система дистанционного образования «Виртуальная образовательная среда РГСУ»

Перечень изучаемых элементов содержания

Процедуры авторизации в системе дистанционного образования (СДО). Интерфейс СДО. Основные меню интерфейса. Доступ к учебным материалам дисциплины. Виды электронных учебных пособий. Практические задания, правила их выполнения. Вебинар, режим реального времени. Трансляция, использование веб-камеры. Чат, правила введение текстовых сообщений. Видеоролик, размещение записи в списке материалов курса для использования в учебном процессе. Рубежные тесты к разделам. Итоговое тестирование. Информационные ресурсы разделов. Новостные сообщения. Авторизованные пользователи, доступ к информации. Обмен сообщениями. Оповещение о получаемых сообщениях. Уведомления системы. Возможные ограничения и сроки выполнения задания. Тьютор, общение с тьютором. Служба технической поддержки.

Тема 2.1. Общие сведения об СДО и интерфейс «Виртуальной образовательной среды РГСУ»

Перечень изучаемых элементов содержания

Процедуры авторизации в системе дистанционного образования (СДО). Интерфейс СДО. Основные меню интерфейса. Разделы «Деканат», «Мои курсы».

Тема 2.2. Изучение учебной дисциплины в СДО

Перечень изучаемых элементов содержания

Доступ к учебным материалам дисциплины. Виды электронных учебных пособий. Практические задания, правила их выполнения. Вебинар, режим реального времени. Трансляция, использование веб-камеры. Чат, правила введение текстовых сообщений. Видеоролик, размещение записи в списке материалов курса для использования в учебном процессе. Рубежные тесты к разделам. Итоговое тестирование. Информационные ресурсы разделов.

Тема 2.3. Сервисы взаимодействия в СДО

Перечень изучаемых элементов содержания

Новостные сообщения. Авторизованные пользователи, доступ к информации. Обмен сообщениями. Оповещение о получаемых сообщениях. Уведомления системы. Возможные ограничения и сроки выполнения задания. Тьютор, общение с тьютором. Служба технической поддержки.

ЗАДАНИЯ К ПРАКТИЧЕСКИМ ЗАНЯТИЯМ РАЗДЕЛА 2

Тема практического занятия: система дистанционного образования «Виртуальная образовательная среда РГСУ»

Форма практического задания: кейс-здание

Перечень тем кейс-заданий к Разделу 2:

1. Задачи системы СДО в обучении
2. Интерактивность системы СДО
3. Коммуникации в системе СДО
4. Учебный процесс в системе СДО
5. Направления оптимизации процесса обучения в системе СДО
6. СДО при дистанционной форме обучения

РУБЕЖНЫЙ КОНТРОЛЬ К РАЗДЕЛУ 2

форма рубежного контроля – зачет методом электронного тестирования

РАЗДЕЛ 3. УЧЕБНО-МЕТОДИЧЕСКОЕ ОБЕСПЕЧЕНИЕ САМОСТОЯТЕЛЬНОЙ РАБОТЫ ОБУЧАЮЩИХСЯ ПО ДИСЦИПЛИНЕ

3.1. Виды самостоятельной работы обучающихся по дисциплине

Очной формы обучения

Раздел, тема	Количество часов	Вид самостоятельной работы
Дисциплина (семестр 1)		
Раздел 1. Электронные технологии в образовании	10	Подготовка эссе Самостоятельное изучение материала раздела/темы
Раздел 2. Система дистанционного образования «Виртуальная образовательная среда РГСУ»	17	Выполнение кейс – задания Самостоятельное изучение материала раздела/темы
Общий объем по семестру, часов	27	
Общий объем по дисциплине, часов	27	

Очно-заочной формы обучения

Раздел, тема	Количество часов	Вид самостоятельной работы
Дисциплина (семестр 1)		
Раздел 1. Электронные технологии в образовании	16	Подготовка эссе Самостоятельное изучение материала раздела/темы
Раздел 2. Система дистанционного образования «Виртуальная образовательная среда РГСУ»	23	Выполнение кейс – задания Самостоятельное изучение материала раздела/темы
Общий объем по семестру, часов	39	
Общий объем по дисциплине, часов	39	

Заочной формы обучения

Раздел, тема	Количество часов	Вид самостоятельной работы
Дисциплина (курс 1 сессии 1-2)		
Раздел 1. Электронные технологии в образовании	30	Тестирование Самостоятельное изучение материала раздела/темы
Раздел 2. Система дистанционного образования «Виртуальная образовательная среда РГСУ»	30	Выполнение кейс – задания Самостоятельное изучение материала раздела/темы
Общий объем по семестру, часов	60	
Общий объем по дисциплине, часов	60	

3.2. Задания для самостоятельной работы

Вопросы для самостоятельной работы к Разделу 1

1. Назовите основные преимущества электронного обучения?
2. Назовите основные преимущества и недостатки электронного обучения.
3. Назовите основные потенциальные выгоды системы дистанционного обучения для студента.
4. Что такое электронная форма обучения?
5. Что подразумевает электронное обучение?
6. Что относится к задачам системы дистанционного обучения (СДО)?
7. Что входит и что не входит в состав электронного учебника?
8. Укажите причины использования ИКТ в образовании.
9. Какие инструменты электронного обучения являются синхронными?
10. Что необходимо для широкого применения электронного обучения?
11. Что включает в себя установочная лекция?
12. Дайте определение понятию дискуссия в системе дистанционного обучения.
13. Назовите основные критерии оценки реферата.
14. Дайте определение «Виртуальному лабораторному практикуму».
15. Какой показатель не ходит в состав рейтинговой оценки по дисциплине?
16. Что является основными учебными материалами в электронном обучении?
17. Что такое веб-браузер?
18. Что означает расположение результатов поиска в поисковых системах по релевантности?
19. Какое действие с папками и файлами нельзя отменить в системе дистанционного обучения?

Литература для самостоятельного изучения к Разделу 1.

1. Вайндорф-Сысоева, М. Е. Методика дистанционного обучения : учебное пособие для вузов / М. Е. Вайндорф-Сысоева, Т. С. Грязнова, В. А. Шитова ; под общей редакцией М. Е. Вайндорф-Сысоевой. — Москва : Издательство Юрайт, 2023. — 194 с. — (Высшее образование). — ISBN 978-5-9916-9202-1. — Текст : электронный // Образовательная платформа Юрайт [сайт]. — URL: <https://urait.ru/bcode/511715>.

2. Гаврилов, М. В. Информатика и информационные технологии : учебник для вузов / М. В. Гаврилов, В. А. Климов. — 5-е изд., перераб. и доп. — Москва : Издательство Юрайт, 2023. — 355 с. — (Высшее образование). — ISBN 978-5-534-15819-9. — Текст : электронный // Образовательная платформа Юрайт [сайт]. — URL: <https://www.biblio-online.ru/bcode/509820>.

3. Советов, Б. Я. Информационные технологии : учебник для вузов / Б. Я. Советов, В. В. Цехановский. — 7-е изд., перераб. и доп. — Москва : Издательство Юрайт, 2023. — 327 с. — (Высшее образование). — ISBN 978-5-534-00048-1. — Текст : электронный // Образовательная платформа Юрайт [сайт]. — URL: <https://urait.ru/bcode/510751>.

Вопросы для самостоятельной работы к Разделу 2

1. По какому адресу вы можете обратиться к системе дистанционного обучения РГСУ?
2. Где на странице располагается кнопка авторизации в СДО?
3. Можно ли скачать инструкцию пользователя СДО до авторизации в системе?
4. Какие разделы есть на панели «Основное меню».
5. Какой категории посетителей доступен виджет «Техническая поддержка»?
6. Каким образом осуществляется доступ к списку дисциплин?
7. Из каких вкладок состоит раздел «Ресурсы дисциплины»?
8. В каком разделе можно узнать величину максимально возможного балла за занятие?
9. В каком разделе размещаются дополнительные файлы для изучения?
10. Занятие какого типа требует прикрепления файла с ответом?
11. Какой результат за прохождение теста передается в ведомость успеваемости?
12. В каком разделе размещаются учебные материалы, обязательные для изучения?
13. По какой системе выставляется оценка за занятия в СДО?
14. Можно ли написать сообщение своему одногруппнику в СДО?
15. Какой датой ограничивается срок доступа к дисциплине?
16. Какие рекомендуются ограничения для файлов, прикрепляемых к занятию с типом «задание»?
17. В каком разделе размещаются учебные дополнительные материалы для изучения?

Литература для самостоятельного изучения к Разделу 2.

1. Вайндорф-Сысоева, М. Е. Методика дистанционного обучения : учебное пособие для вузов / М. Е. Вайндорф-Сысоева, Т. С. Грязнова, В. А. Шитова ; под общей редакцией М. Е. Вайндорф-Сысоевой. — Москва : Издательство Юрайт, 2023. — 194 с. — (Высшее образование). — ISBN 978-5-9916-9202-1. — Текст : электронный // Образовательная платформа Юрайт [сайт]. — URL: <https://urait.ru/bcode/511715>.

2. Педагогические технологии дистанционного обучения : учебное пособие для вузов / Е. С. Полат [и др.] ; под редакцией Е. С. Полат. — 3-е изд. — Москва : Издательство Юрайт, 2023. — 392 с. — (Высшее образование). — ISBN 978-5-534-13152-9. — Текст : электронный // Образовательная платформа Юрайт [сайт]. — URL: <https://urait.ru/bcode/518642>.

3. Гаврилов, М. В. Информатика и информационные технологии : учебник для вузов / М. В. Гаврилов, В. А. Климов. — 5-е изд., перераб. и доп. — Москва : Издательство Юрайт, 2023. — 355 с. — (Высшее образование). — ISBN 978-5-534-15819-9. — Текст : электронный // Образовательная платформа Юрайт [сайт]. — URL: <https://www.biblio-online.ru/bcode/509820>.

4. Советов, Б. Я. Информационные технологии : учебник для вузов / Б. Я. Советов, В. В. Цехановский. — 7-е изд., перераб. и доп. — Москва : Издательство Юрайт, 2023. — 327 с. — (Высшее образование). — ISBN 978-5-534-00048-1. — Текст : электронный // Образовательная платформа Юрайт [сайт]. — URL: <https://urait.ru/bcode/510751>.

3.3. Методические указания к самостоятельной работе по дисциплине

Освоение слушателями программы предполагает изучение материалов дисциплин в ходе самостоятельной работы.

Для успешного освоения дисциплины и достижения поставленных целей необходимо внимательно ознакомиться с рабочей программой дисциплины, доступной в электронной информационно-образовательной среде РГСУ.

Следует обратить внимание на списки основной и дополнительной литературы, на предлагаемые преподавателем ресурсы информационно-телекоммуникационной сети Интернет. Эта информация необходима для самостоятельной работы обучающегося.

Для более углубленного изучения темы задания для самостоятельной работы рекомендуется выполнять параллельно с изучением данной темы. При выполнении заданий по возможности используйте наглядное представление материала.

Самостоятельная работа включает разнообразный комплекс видов и форм работы обучающихся.

Написание реферата (доклада).

Требования к структуре реферата (доклада):

Работа должна содержать систематизацию и краткое изложение материала из не менее 5-и литературных источников (монографий, научных статей и докладов) по выбранной теме.

Основные требования к оформлению:

Структура доклада (реферата): 1) титульный лист; 2) содержание (в нем последовательно указываются названия пунктов доклада (реферата), указываются страницы, с которых начинается каждый пункт); 3) введение (формулируется суть исследуемой проблемы, обосновывается выбор темы, определяются ее значимость и актуальность, указываются цель и задачи доклада (реферата), дается характеристика используемой литературы); 4) основная часть (каждый раздел ее доказательно раскрывает исследуемый вопрос); 5) выводы и заключение (подводятся итоги или делается обобщенный вывод по теме доклада (реферата)); 6) литература.

Доклад (реферат) оформляется на одной стороне листа белой бумаги формата А4 (210x297 мм). Интервал межстрочный -полуторный. Цвет шрифта - черный. Гарнитура шрифта основного текста - «Times New Roman» или аналогичная. Кегль (размер) от 12 до 14 пунктов. Размеры полей страницы (не менее): правое 10 мм, верхнее – 15 мм, нижнее – 20 мм, левое - 25 мм. Формат абзаца: полное выравнивание («по ширине»). Отступ красной строки одинаковый по всему тексту – 15 мм. Страницы должны быть пронумерованы с учётом титульного листа (на титульном листе номер страницы не ставится). В работах используются цитаты, статистические материалы. Эти данные оформляются в виде сносок (ссылок и примечаний). Внутритекстовые, подстрочные и затекстовые библиографические ссылки должны оформляться в соответствии с ГОСТ Р 7.0.5-2008 «Библиографическая ссылка». Общие требования и правила составления».

Реферат (доклад) сдается в бумажном и электронном виде (10 - 20 печатных страниц).

При проверке реферата (доклада) на антиплагиат - www.antiplagiat.ru - (более 50% заимствований) работа не принимается.

Выполнение тестовых заданий.

Тестовые задания содержат вопросы и 3-4 варианта ответа по базовым положениям изучаемой темы, составлены с расчетом на знания, полученные слушателями в процессе изучения темы.

Тестовые задания выполняются в письменной или электронной форме и сдаются преподавателю, ведущему дисциплину.

Написание эссе.

Эссе - вид самостоятельной исследовательской работы обучающихся, с целью углубления и закрепления теоретических знаний и освоения практических навыков. Цель эссе состоит в развитии самостоятельного творческого мышления и письменного изложения собственных мыслей. При написании эссе слушатель должен представить развернутый письменный ответ на теоретический или практический актуальный вопрос, объявленный преподавателем в аудитории непосредственно перед ее написанием. В процессе написания эссе разрешается пользоваться нормативно-правовыми актами, конспектом лекций (в печатном виде). Использование интернет-ресурсов не допускается. Темы эссе преподаватель предлагает из числа тех, которые слушатели уже рассматривали на лекциях или семинарских занятиях, исходя из содержания заданий в составе оценочных средств. По решению преподавателя, в качестве темы эссе может быть выбрана одна или несколько тем, которые могут быть распределены между слушателями по желанию.

Эссе проводится письменно, по объему не более 3-х печатных листов.

Требования к оформлению эссе:

Эссе выполняется на компьютере (гарнитура Times New Roman, шрифт 14) через 1,5 интервала с полями: верхнее, нижнее – 2; правое – 3; левое – 1,5. Отступ первой строки абзаца – 1,25. Сноски – постраничные. Таблицы и рисунки встраиваются в текст работы. При этом обязательный заголовок таблицы надо размещать над табличным полем, а рисунки сопровождать подрисуночными подписями. При включении в эссе нескольких таблиц и/или рисунков их нумерация обязательна. Обязательна и нумерация страниц. Их целесообразно проставлять внизу страницы – по середине или в правом углу. Номер страницы не ставится на титульном листе, но в общее число страниц он включается. Объем эссе, без учета приложений, не должен превышать 5 страниц. Значительное превышение установленного объема является недостатком работы и указывает на то, что слушатель не сумел отобрать и переработать необходимый материал.

Работа должна содержать собственные умозаключения по сути поставленной проблемы, включать самостоятельно проведенный анализ по сути этой проблемы, выводы, обобщающие авторскую позицию по поставленной проблеме.

РАЗДЕЛ 4. ОЦЕНОЧНЫЕ МАТЕРИАЛЫ ПО ДИСЦИПЛИНЕ

4.1. Форма промежуточной аттестации обучающегося по дисциплине

Контрольным мероприятием промежуточной аттестации обучающихся по дисциплине является **зачет**, который проводится в **электронной** форме методом электронного тестирования.

4.2. Оценочные материалы, определяющие процедуры оценивания знаний, умений, навыков и (или) опыта деятельности, характеризующих этапы формирования компетенций

4.2.1. Организационные основы применения балльно-рейтинговой системы оценки успеваемости обучающихся по дисциплине

Оценка качества освоения обучающимися дисциплины реализуется в формате балльно-рейтинговой системы оценки успеваемости обучающихся (БРСО).

БРСО в ходе текущего контроля успеваемости и промежуточной аттестации осуществляется по 100-балльной шкале.

Академический рейтинг обучающегося по дисциплине (модулю) складывается из результатов:

– текущего контроля успеваемости (максимальный текущий рейтинг обучающегося 80 рейтинговых баллов;

– промежуточной аттестации (максимальный рубежный рейтинг обучающегося 20 рейтинговых баллов.

Условия оценки освоения обучающимся дисциплины в формате БРСО доводятся преподавателем до сведения обучающихся на первом учебном занятии, а также размещены в свободном доступе в электронной информационно-образовательной среде Университета.

4.2.2. Проведение текущего контроля успеваемости обучающихся по дисциплине в соответствии с балльно-рейтинговой системой оценки успеваемости обучающегося

В течение учебного семестра до промежуточной аттестации на основании утвержденной рабочей программы дисциплины формируется текущий рейтинг обучающегося. Текущий рейтинг обучающегося складывается как сумма рейтинговых баллов, полученных им в течение учебного семестра по всем видам учебных занятий по дисциплине.

В процессе текущего контроля оцениваются следующие действия обучающегося, направленные на освоение компетенций в рамках изучения учебной дисциплины:

– академическая активность (посещаемость учебных занятий, самостоятельное изучение содержания учебной дисциплины в электронной информационно-образовательной среде, соблюдение сроков сдачи практических заданий и текущих контрольных мероприятий и др.);

– выполнение и сдача текущих и итогового практических заданий (рефераты, практическая работа, активное участие в групповых интерактивных занятиях (дискуссии);

– прохождение рубежей текущего контроля, включая соблюдение графика их прохождения в электронной информационно-образовательной среде.

Для планирования расчета текущего рейтинга обучающегося используются следующие пропорции:

Вид учебного действия	Максимальная рейтинговая оценка, баллов
академическая активность	10
практические задания	40
<i>из них: текущие практические задания</i>	20
<i>итоговое практическое задание</i>	20
рубежи текущего контроля	30
<i>ИТОГО:</i>	80

В течение учебного семестра по дисциплине обучающимся должен быть накоплен текущий рейтинг не менее 52 рейтинговых баллов (65% от максимального значения текущего рейтинга.

Необходимыми условиями допуска обучающегося к промежуточной аттестации по дисциплине являются положительное прохождение обучающимся не менее 65% рубежей текущего контроля с накоплением не менее 65% максимального рейтингового балла за каждый рубеж текущего контроля и положительное выполнение итогового практического задания с накоплением не менее 65% максимального рейтингового балла, установленного за итоговое практическое задание.

Невыполнение вышеуказанных условий является текущей академической задолженностью, которая должна быть ликвидирована обучающимся до контрольного мероприятия промежуточной аттестации.

Сведения о наличии у обучающихся текущей академической задолженности, сроках и порядке добора рейтинговых баллов для её ликвидации доводятся до обучающихся педагогическим работником.

В случае неликвидации текущей академической задолженности, педагогический работник обязан во время контрольного мероприятия промежуточной аттестации поставить обучающемуся 0 рейтинговых баллов. В этом случае ликвидация текущей академической задолженности возможна в периоды проведения повторной промежуточной аттестации.

4.2.3. Проведение промежуточной аттестации обучающихся по дисциплине в соответствии с балльно-рейтинговой системой оценки успеваемости обучающегося

Промежуточная аттестация по дисциплине проводится в соответствии с Положением о промежуточной аттестации обучающихся по основным профессиональным образовательным программам в Российском государственном социальном университете и Положением о балльно-рейтинговой системе оценки успеваемости обучающихся по основным профессиональным образовательным программам в Российском государственном социальном университете в действующей редакции.

На промежуточную аттестацию отводится 20 рейтинговых баллов.

Ответы обучающегося на контрольном мероприятии промежуточной аттестации оцениваются педагогическим работником по 20 - балльной шкале, а итоговая оценка по дисциплине выставляется по системе «зачтено / не зачтено».

Критерии выставления оценки определяются Положением о балльно-рейтинговой системе оценки успеваемости обучающихся по основным профессиональным образовательным программам высшего образования - программам бакалавриата, программам специалитета, программам магистратуры в Российском государственном социальном университете.

В процессе определения рубежного рейтинга обучающегося используется следующая шкала:

Рубежный рейтинг	Критерии оценки освоения обучающимся учебной дисциплины в ходе контрольных мероприятий промежуточной аттестации
19-20 рейтинговых баллов	обучающийся глубоко и прочно усвоил программный материал, исчерпывающе, последовательно, грамотно и логически стройно его излагает, тесно увязывает с задачами и будущей деятельностью, не затрудняется с ответом при видоизменении задания, свободно справляется с задачами и практическими заданиями, правильно обосновывает принятые решения, умеет самостоятельно обобщать и излагать материал, не допуская ошибок

16-18 рейтинговых баллов	обучающийся твердо знает программный материал, грамотно и по существу излагает его, не допуская существенных неточностей в ответе на вопрос, может правильно применять теоретические положения и владеет необходимыми умениями и навыками при выполнении практических заданий
13-15 рейтинговых баллов	обучающийся освоил основной материал, но не знает отдельных деталей, допускает неточности, недостаточно правильные формулировки, нарушает последовательность в изложении программного материала и испытывает затруднения в выполнении практических заданий
1-12 рейтинговых баллов	обучающийся не знает значительной части программного материала, допускает существенные ошибки, с большими затруднениями выполняет практические задания
0 рейтинговых баллов	не аттестован

4.3. Перечень заданий для проведения текущей и промежуточной оценки знаний, умений, навыков и (или) опыта деятельности, характеризующих этапы формирования компетенций

4.3.1. Оценочные материалы для проведения текущей аттестации и рубежного контроля, обучающихся по дисциплине

Перечень вопросов рубежного контроля и текущей аттестации

№ п/п	Контролируемые разделы (темы), дисциплины	Код контролируемой компетенции	Форма рубежного контроля	Вопросы/задания рубежного контроля
1	Раздел 1. Электронные технологии в образовании	УК-1	Компьютерное тестирование	<p>Преимуществом электронного обучения является ...</p> <ul style="list-style-type: none"> (!)обучение в удобное время (?)выработка навыков работы в коллективе (?)потребность в современном компьютерном оборудовании (?)выработка навыков публичного выступления <p>Не является преимуществом электронного обучения ...</p> <ul style="list-style-type: none"> (!)выработка навыков работы в коллективе (?)обучение в удобное время (?)обучение в удобном месте (?)снижение финансовых затрат на обучение <p>Электронное обучение – это ...</p> <ul style="list-style-type: none"> (!)обучение с помощью Интернет и мультимедиа (?)обучение с помощью телевидения (?)обучение с помощью радио (?)обучение с помощью электронных книг <p>Какие из учебных действий не являются элементами электронного обучения?</p> <ul style="list-style-type: none"> (!)просмотр телевизионной передачи (?)компьютерное тестирование в присутствии преподавателя (?)изучение материалов электронной библиотеки (?)выполнение виртуальной лабораторной работы

№ п/п	Контролируемые разделы (темы), дисциплины	Код контролируемой компетенций	Форма рубежного контроля	Вопросы/задания рубежного контроля
		УК-2	Компьютерное тестирование	<p>Укажите причины использования ИКТ в образовании.</p> <p>(!)экономичность образовательного процесса (!)высокое качество образования (?)сокращение сроков обучения (?)рост производительности труда учебной администрации</p> <p>Какие из перечисленных инструментов являются синхронными?</p> <p>(!)чат (!)вэбинар (?)форум (?)e-mail</p> <p>Какие из перечисленных инструментов являются синхронными?</p> <p>(!)чат (!)видеоконференция (?)форум (?)система обмена файлами</p> <p>Какие из перечисленных инструментов являются асинхронными?</p> <p>(!)система обмена файлами (!)e-mail (?)чат (?)вэбинар</p> <p>По прогнозам, в будущем электронное обучение будет ...</p> <p>(!)одним из основных инструментов обучения (!)одним из факторов повышения качества образования (?)не будет применяться (?)будет вспомогательным инструментом</p>

№ п/п	Контролируемые разделы (темы), дисциплины	Код контролируемой компетенций	Форма рубежного контроля	Вопросы/задания рубежного контроля
2.	Раздел 2. Система дистанционного образования «Виртуальная образовательная среда РГСУ»	УК-6	Компьютерное тестирование	<p>СДО РГСУ – это...</p> <p>(!) Полнофункциональная законченная система управления обучением.</p> <p>(?) Инструмент для организации видеоконференций.</p> <p>(?) Многопользовательская он-лайн игра.</p> <p>Какие задачи не решаются системой дистанционного обучения?</p> <p>(?) Хранение и распространение учебно-методических материалов.</p> <p>(?) Обеспечение взаимодействия преподавателя, студентов и учебной администрации.</p> <p>(?) Обеспечение учебного администрирования.</p> <p>(!) Обеспечение взаимодействия студентов между собой.</p> <p>Как отправить ссылку на страницу в СДО, где произошла ошибка?</p> <p>(!) С помощью виджета «Техническая поддержка».</p> <p>(?) Такой возможности не существует.</p> <p>(?) Главное меню --> Сервисы --> Техническая поддержка.</p> <p>Доступ к списку дисциплин осуществляется через раздел:</p> <p>(!) Мои курсы.</p> <p>(?) Домой.</p> <p>(?) Деканат.</p> <p>(?) Мои дисциплины.</p>

4.3.2. Оценочные материалы для проведения промежуточной аттестации обучающихся по дисциплине

Вопросы/задания для проведения промежуточной аттестации обучающихся по дисциплине

Коды контролируемой компетенций	Вопросы /задания
УК-1	<ol style="list-style-type: none">1. В чем заключается организация обратной связи и принятия оптимальных решений в управлении качеством обучения?2. Перечислите основные функции оценки качества знаний.3. Какие особенности текущего контроля знаний в дистанционной форме обучения Вы знаете?4. Раскройте содержание текущего контроля знаний.5. Чем характеризуется текущий контроль знаний?6. Что определяет использование механизмов проведения тестирования?7. Каковы важнейшие цели виртуальной образовательной среды?8. Определите основные части модульных образовательных программ «Студент в среде электронного обучения».9. Каковы особенности планирования и использования входного контроля знаний?10. Сформулируйте социально-экономическую сущность дистанционной формы обучения.11. В чем сущность и необходимость проведения претеста?12. Раскройте понятие эффективности самостоятельной учебной работы студента в виртуальной образовательной среде.
УК-2	<ol style="list-style-type: none">1. В чем сущность дискуссии в системе дистанционного обучения и правила ее проведения?2. Какие временные интервалы необходимо соблюдать при проведении дискуссии в виртуальной образовательной среде РГСУ.3. Укажите положительные и отрицательные моменты системы дистанционного обучения (на личном примере).4. Какие социальные технологии применяются при реализации стратегии проведения дистанционного образования?5. Какова роль государства в реализации программ дистанционного обучения?6. Методы измерения и анализа текущего контроля знаний студента в электронной образовательной среде.7. Каковы методы измерения групповой работы в рамках одной дисциплины в системе дистанционного обучения?8. Каким требованиям должны удовлетворять тестовые вопросы в СДО?

УК-6	<ol style="list-style-type: none"> 1. Особенности применения дистанционного обучения в России и за рубежом 2. Проблемы и перспективы применения электронного/дистанционного обучения 3. Недостатки применения электронного/дистанционного обучения 4. Инструменты электронного обучения 5. Технологии электронного обучения 6. Задачи системы СДО в обучении 7. Интерактивность системы СДО 8. Коммуникации в системе СДО 9. Учебный процесс в системе СДО 10. Направления оптимизации процесса обучения в системе СДО
------	------------------------------------------------------------------------------------------------------------------------------------------------------------------------------------------------------------------------------------------------------------------------------------------------------------------------------------------------------------------------------------------------------------------------------------------------------------------------------------------------------------------------------------------------------------------------------------------------------------------------

РАЗДЕЛ 5. УСЛОВИЯ РЕАЛИЗАЦИИ ДИСЦИПЛИНЫ

5.1. Перечень основной и дополнительной учебной литературы для освоения дисциплины

5.1.1. Основная литература

1. Вайндорф-Сысоева, М. Е. Методика дистанционного обучения : учебное пособие для вузов / М. Е. Вайндорф-Сысоева, Т. С. Грязнова, В. А. Шитова ; под общей редакцией М. Е. Вайндорф-Сысоевой. — Москва : Издательство Юрайт, 2023. — 194 с. — (Высшее образование). — ISBN 978-5-9916-9202-1. — Текст : электронный // Образовательная платформа Юрайт [сайт]. — URL: <https://urait.ru/bcode/511715>.

2. Педагогические технологии дистанционного обучения : учебное пособие для вузов / Е. С. Полат [и др.] ; под редакцией Е. С. Полат. — 3-е изд. — Москва : Издательство Юрайт, 2023. — 392 с. — (Высшее образование). — ISBN 978-5-534-13152-9. — Текст : электронный // Образовательная платформа Юрайт [сайт]. — URL: <https://urait.ru/bcode/518642>.

5.1.2. Дополнительная литература

1. Гаврилов, М. В. Информатика и информационные технологии : учебник для вузов / М. В. Гаврилов, В. А. Климов. — 5-е изд., перераб. и доп. — Москва : Издательство Юрайт, 2023. — 355 с. — (Высшее образование). — ISBN 978-5-534-15819-9. — Текст : электронный // Образовательная платформа Юрайт [сайт]. — URL: <https://www.biblio-online.ru/bcode/509820>.

2. Советов, Б. Я. Информационные технологии : учебник для вузов / Б. Я. Советов, В. В. Цехановский. — 7-е изд., перераб. и доп. — Москва : Издательство Юрайт, 2023. — 327 с. — (Высшее образование). — ISBN 978-5-534-00048-1. — Текст : электронный // Образовательная платформа Юрайт [сайт]. — URL: <https://urait.ru/bcode/510751>.

5.2 Перечень ресурсов информационно-коммуникационной сети «Интернет», необходимых для освоения дисциплины

№ №	Название электронного ресурса	Описание электронного ресурса	Используемый для работы адрес
1.	ЭБС «Университетская библиотека онлайн»	Электронная библиотека, обеспечивающая доступ высших и средних учебных заведений, публичных библиотек и корпоративных пользователей к наиболее	http://biblioclub.ru/

		востребованным материалам по всем отраслям знаний от ведущих российских издательств	
2.	Научная электронная библиотека eLIBRARY.ru	Крупнейший российский информационно-аналитический портал в области науки, технологии, медицины и образования, содержащий рефераты и полные тексты более 34 млн научных публикаций и патентов	http://elibrary.ru/
3.	Образовательная платформа Юрайт	Электронно-библиотечная система для ВУЗов, ССУЗов, обеспечивающая доступ к учебникам, учебной и методической литературе по различным дисциплинам.	https://urait.ru/

5.3 Методические указания для обучающихся по освоению дисциплины

Освоение обучающимся дисциплины предполагает изучение материалов дисциплины на аудиторных занятиях и в ходе самостоятельной работы. Аудиторные занятия проходят в форме лекций, практических занятий.

При подготовке к аудиторным занятиям необходимо помнить особенности каждой формы его проведения.

Подготовка к учебному занятию лекционного типа заключается в следующем.

С целью обеспечения успешного обучения обучающийся должен готовиться к лекции, поскольку она является важнейшей формой организации учебного процесса, поскольку:

- знакомит с новым учебным материалом;
- разъясняет учебные элементы, трудные для понимания;
- систематизирует учебный материал;
- ориентирует в учебном процессе.

С этой целью:

- внимательно прочитайте материал предыдущей лекции;
- ознакомьтесь с учебным материалом по учебнику и учебным пособиям с темой прочитанной лекции;
- внесите дополнения к полученным ранее знаниям по теме лекции на полях лекционной тетради;
- запишите возможные вопросы, которые вы зададите лектору на лекции по материалу изученной лекции;
- постарайтесь уяснить место изучаемой темы в своей подготовке;
- узнайте тему предстоящей лекции (по тематическому плану, по информации лектора) и запишите информацию, которой вы владеете по данному вопросу.

Подготовка к занятию семинарского типа

При подготовке и работе во время проведения занятий семинарского типа следует обратить внимание на следующие моменты: на процесс предварительной подготовки, на работу во время занятия, обработку полученных результатов, исправление полученных замечаний.

Предварительная подготовка к учебному занятию семинарского типа заключается в изучении теоретического материала в отведенное для самостоятельной работы время, ознакомление с инструктивными материалами с целью осознания задач /практического занятия, техники безопасности при работе с компьютерами.

Работа во время проведения учебного занятия семинарского типа включает:

- консультирование студентов преподавателями и вспомогательным персоналом с целью предоставления исчерпывающей информации, необходимой для самостоятельного выполнения предложенных преподавателем задач, ознакомление с правилами техники безопасности при работе в лаборатории;
- самостоятельное выполнение заданий согласно обозначенной учебной программой тематики.

Главным результатом в данном случае служит получение положительной оценки по каждому практическому занятию. Это является необходимым условием при проведении рубежного контроля и допуска к зачету. При получении неудовлетворительных результатов обучающийся имеет право в дополнительное время передать преподавателю работу до проведения промежуточной аттестации.

5.4 Информационно-технологическое обеспечение образовательного процесса по дисциплины

5.4.1. Средства информационных технологий

1. Персональные компьютеры;
2. Средства доступа в Интернет;
3. Проектор.

5.4.2. Лицензионное и свободно распространяемое программное обеспечение, в том числе отечественного производства:

1. Операционная система: Astra Linux SE
2. Пакет офисных программ: LibreOffice
3. Справочная система Консультант+
4. Okular или Acrobat Reader DC
5. Ark или 7-zip
6. User Gate
7. TrueConf (client)

5.4.3. Информационные справочные системы и профессиональные базы данных

№ №	Название электронного ресурса	Описание электронного ресурса	Используемый для работы адрес
1.	ЭБС «Университетская библиотека онлайн»	Электронная библиотека, обеспечивающая доступ высших и средних учебных заведений, публичных библиотек и корпоративных пользователей к наиболее востребованным материалам по всем отраслям знаний от ведущих российских издательств	http://biblioclub.ru/
2.	Научная электронная библиотека eLIBRARY.ru	Крупнейший российский информационно-аналитический портал в области науки, технологии, медицины и образования, содержащий рефераты и полные тексты	http://elibrary.ru/

		более 34 млн научных публикаций и патентов	
3.	Образовательная платформа Юрайт	Электронно-библиотечная система для ВУЗов, ССУЗов, обеспечивающая доступ к учебникам, учебной и методической литературе по различным дисциплинам.	https://urait.ru/
4.	База данных "EastView"	Полнотекстовая база данных периодических изданий	https://dlib.eastview.com
5.	Электронная библиотека "Grebennikon"	Библиотека предоставляет доступ более чем к 30 журналам, выпускаемых Издательским домом "Гребенников".	https://grebennikon.ru/

5.5. Материально-техническое обеспечение образовательного процесса по дисциплине

Для изучения дисциплины используются:

Учебная аудитория для занятий лекционного типа оснащена специализированной мебелью (стол для преподавателя, парты, стулья, доска для написания мелом); техническими средствами обучения (видеопроjectionное оборудование, средства звуковоспроизведения, экран и имеющие выход в сеть Интернет).

Учебная аудитория для занятий семинарского типа: оснащена специализированной мебелью (стол для преподавателя, парты, стулья, доска для написания мелом); техническими средствами обучения (видеопроjectionное оборудование, средства звуковоспроизведения, экран и имеющие выход в сеть Интернет).

Помещения для самостоятельной работы обучающихся: оснащены специализированной мебелью (парты, стулья) техническими средствами обучения (персональные компьютеры с доступом в сеть Интернет и обеспечением доступа в электронно-информационную среду университета, программным обеспечением).

5.6. Образовательные технологии

При реализации дисциплины применяются различные образовательные технологии, в том числе технологии электронного обучения.

Освоение дисциплины предусматривает использование в учебном процессе активных и интерактивных форм проведения учебных занятий в форме электронного тестирования, разбора конкретных ситуаций в сочетании с внеаудиторной работой с целью формирования и развития **профессиональных** навыков обучающихся.

При освоении дисциплины предусмотрено применением электронного обучения и дистанционных образовательных технологий.

Учебные часы дисциплины предусматривают классическую контактную работу преподавателя с обучающимся в аудитории и контактную работу посредством электронной информационно-образовательной среды в синхронном и асинхронном режиме (вне аудитории) посредством применения возможностей компьютерных технологий (электронная почта, электронный учебник, тестирование, вебинар, видеофильм, презентация, форум и др.).

ЛИСТ РЕГИСТРАЦИИ ИЗМЕНЕНИЙ

№ п/п	Содержание изменения	Реквизиты документа об утверждении изменения	Дата введения изменения
1.	Утверждена и введена в действие решением Ученого Совета факультета социальной работы на основании Федерального государственного образовательного стандарта высшего образования по направлению подготовки 39.03.02 Социальная работа (уровень бакалавриата), утвержденным приказом Министерства образования и науки Российской Федерации от 05.02.2018 г. № 76	Протокол заседания Ученого совета факультета № 10 от «27» марта 2023 года	01.09.2023
2.			
3.			
4.			



**МИНИСТЕРСТВО НАУКИ И ВЫСШЕГО ОБРАЗОВАНИЯ
РОССИЙСКОЙ ФЕДЕРАЦИИ**
**Филиал федерального государственного бюджетного
образовательного учреждения высшего образования
«РОССИЙСКИЙ ГОСУДАРСТВЕННЫЙ СОЦИАЛЬНЫЙ
УНИВЕРСИТЕТ» в г. Сочи Краснодарского края**



УТВЕРЖДАЮ
И.о. директора филиала РГСУ в
г. Сочи Краснодарского края
_____ З.А. Еремина
«18» августа 2023 г.

РАБОЧАЯ ПРОГРАММА ДИСЦИПЛИНЫ (МОДУЛЯ)
ТЕХНОЛОГИИ ТРУДОУСТРОЙСТВА

Направление подготовки
39.03.02 "Социальная работа"

Направленность
«Социальная работа в различных сферах жизнедеятельности»

**ОБРАЗОВАТЕЛЬНАЯ ПРОГРАММА ВЫСШЕГО ОБРАЗОВАНИЯ - ПРОГРАММА
БАКАЛАВРИАТА**

Форма обучения
очно-заочная

СОДЕРЖАНИЕ

РАЗДЕЛ 1. ПАСПОРТ РАБОЧЕЙ ПРОГРАММЫ ДИСЦИПЛИНЫ (МОДУЛЯ)	4
1.1. Цель и задачи дисциплины (модуля).....	4
1.2. Планируемые результаты обучения по дисциплине (модулю) в рамках планируемых результатов освоения основной профессиональной образовательной программы высшего образования – программы бакалавриата, соотнесенные с установленными индикаторами достижения компетенций	4
РАЗДЕЛ 2. СТРУКТУРА И СОДЕРЖАНИЕ ДИСЦИПЛИНЫ (МОДУЛЯ).....	6
2.1. Объем дисциплины (модуля), включая контактную работу обучающегося с педагогическими работниками и самостоятельную работу обучающегося	6
2.2. Учебно-тематический план дисциплины (модуля)	6
2.3. Содержание дисциплины (модуля).....	7
РАЗДЕЛ 3. УЧЕБНО-МЕТОДИЧЕСКОЕ ОБЕСПЕЧЕНИЕ САМОСТОЯТЕЛЬНОЙ РАБОТЫ ОБУЧАЮЩИХСЯ ПО ДИСЦИПЛИНЕ (МОДУЛЮ)	10
3.1. Виды самостоятельной работы обучающихся по дисциплине (модулю)	10
3.2. Задания для самостоятельной работы	10
3.3. Методические указания к самостоятельной работе по дисциплине (модулю)	12
РАЗДЕЛ 4. ОЦЕНОЧНЫЕ МАТЕРИАЛЫ ПО ДИСЦИПЛИНЕ (МОДУЛЮ).....	13
4.1. Форма промежуточной аттестации обучающегося по дисциплине (модулю)	13
4.2. Оценочные материалы, определяющие процедуры оценивания знаний, умений, навыков и (или) опыта деятельности, характеризующих этапы формирования компетенций	13
4.2.1. Организационные основы применения балльно-рейтинговой системы оценки успеваемости обучающихся по дисциплине (модулю).....	13
4.2.2. Проведение текущего контроля успеваемости обучающихся по дисциплине (модулю) в соответствии с балльно-рейтинговой системой оценки успеваемости обучающегося	13
4.2.3. Проведение промежуточной аттестации обучающихся по дисциплине (модулю) в соответствии с балльно-рейтинговой системой оценки успеваемости обучающегося	14
4.3. Перечень заданий для проведения текущей и промежуточной оценки знаний, умений, навыков и (или) опыта деятельности, характеризующих этапы формирования компетенций.....	16
4.3.1. Оценочные материалы для проведения текущей аттестации и рубежного контроля, обучающихся по дисциплине (модулю)	16
4.3.2. Оценочные материалы для проведения промежуточной аттестации обучающихся по дисциплине (модулю).....	19
РАЗДЕЛ 5. УСЛОВИЯ РЕАЛИЗАЦИИ ДИСЦИПЛИНЫ (МОДУЛЯ)	23
5.1. Перечень основной и дополнительной учебной литературы для освоения дисциплины (модуля)	23
5.1.1. Основная литература.....	23
5.1.2. Дополнительная литература.....	23
5.2. Перечень ресурсов информационно-коммуникационной сети «Интернет», необходимых для освоения дисциплины (модуля).....	24
5.3. Методические указания для обучающихся по освоению дисциплины (модуля).....	24
5.4. Информационно-технологическое обеспечение образовательного процесса по дисциплины (модуля).....	25
5.4.1. Средства информационных технологий	25
5.4.2. Лицензионное и свободно распространяемое программное обеспечение, в том числе отечественного производства:.....	25
5.4.3. Информационные справочные системы и профессиональные базы данных	26
5.5. Материально-техническое обеспечение образовательного процесса по дисциплине (модулю).....	26
5.6. Образовательные технологии.....	26
ЛИСТ РЕГИСТРАЦИИ ИЗМЕНЕНИЙ.....	28

Рабочая программа дисциплины (модуля) «Технологии трудоустройства» разработана на основании федерального государственного образовательного стандарта высшего образования – *бакалавриата* по направлению подготовки 39.03.02 «Социальная работа», утвержденного приказом Министерства образования и науки Российской Федерации от 05.02.2018г № 76, учебного плана по основной профессиональной образовательной программе высшего образования - программы *бакалавриата* по направлению подготовки 39.03.02 «Социальная работа» (далее – «ОПОП»).

Рабочая программа дисциплины (модуля) «Технологии трудоустройства» разработана рабочей группой в составе: Сытник А.А., Новицкая О.Н., Скрипко О.В.

Рабочая программа дисциплины (модуля) обсуждена и утверждена на заседании ученого совета факультета экономики и управления

Протокол № 9 от 26 апреля 2023 года

Декан

Д-р экон. наук, профессор



П.В. Солодуха

(подпись)

Рабочая программа дисциплины (модуля) рекомендована к утверждению представителями организаций-работодателей:

Акционерное общество «АНКОР»
Заместитель генерального директора



Т.В. БАСКИНА

(подпись)

Закрытое акционерное общество
«ЭКОПСИ Консалтинг»
Директор проектов



С.В. БАРАНОВ

(подпись)

Рабочая программа дисциплины (модуля) рецензирована и рекомендована к утверждению:

Канд. экон. наук, доцент кафедры
математических методов и бизнес-
информатики МГИМО МИД РФ



Н.И. МАРАКОВА

(подпись)

Д-р экон. наук, профессор
кафедры управления, маркетинга и
продаж



А.А. САФРОНОВА

(подпись)

РАЗДЕЛ 1. ПАСПОРТ РАБОЧЕЙ ПРОГРАММЫ ДИСЦИПЛИНЫ (МОДУЛЯ)

1.1. Цель и задачи дисциплины (модуля)

Цель дисциплины (модуля) заключается в получении обучающимися теоретических знаний о профессиональном самоопределении и способах поиска работы с последующим применением полученных знаний в профессиональной сфере; в формировании практических навыков мониторинга рынка труда, оценки средней заработной платы на рынке труда, самопрезентации, проведения собеседований и процедуры оформления на работу.

Задачи дисциплины (модуля):

- знать основные источники и методы поиска работы;
- знать правила оформления на работу;
- уметь анализировать основные тенденции на рынке труда;
- уметь составить резюме и сопроводительное письмо;
- знать основные цели личного и профессионального развития, способы построения деловой карьеры;
- знать основные правила проведения эффективного собеседования при приеме на работу.

1.2. Планируемые результаты обучения по дисциплине (модулю) в рамках планируемых результатов освоения основной профессиональной образовательной программы высшего образования – программы бакалавриата, соотнесенные с установленными индикаторами достижения компетенций

Процесс освоения дисциплины (модуля) направлен на формирование у обучающихся следующих компетенций: УК-1; УК-2; УК-6 в соответствии с учебным планом.

В результате освоения дисциплины (модуля) обучающийся должен демонстрировать следующие результаты:

Категория компетенций (при наличии)	Код компетенции Формулировка компетенции	Код и наименование индикатора достижения компетенции	Результаты обучения
Системное и критическое мышление	УК-1 Способен осуществлять поиск, критический анализ и синтез информации, применять системный подход для решения поставленных задач	УК-1.1. Находит и критически оценивает информацию, необходимую для решения задачи; УК-1.2. Предлагает различные варианты решения задачи, оценивая их последствия на основе синтеза и критического анализа информации. УК-1.3. Выбирает оптимальный вариант решения задачи, аргументируя свой выбор.	Знать: методики постановки задач. Уметь: находить и анализировать информацию о подборе персонала. Владеть: навыками разработки, внедрения, контроля, оценки и корректировки технологий и методов осуществления профессиональной деятельности.

<p>Разработка и реализация проектов</p>	<p>УК-2</p> <p>Способен определять круг задач в рамках поставленной цели и выбирать оптимальные способы их решения, исходя из действующих правовых норм, имеющихся ресурсов и ограничений</p>	<p>УК-2.1. Понимает базовые принципы постановки задач и выработки решений.</p> <p>УК-2.2. Определяет ресурсное обеспечение для решения поставленной задачи и проектирует пути ее решения выбирая оптимальный способ исходя из действующих правовых норм.</p>	<p>Знать: этапы найма и методы отбора персонала, процедуру подбора и отбора персонала.</p> <p>Уметь: разрабатывать мероприятия по привлечению и отбору новых сотрудников и осуществлять программы по их адаптации.</p> <p>Владеть: инструментами, отбора и адаптации персонала, навыками деловой оценки персонала при найме.</p>
<p>Самоорганизация и саморазвитие (в том числе здоровьесбережение)</p>	<p>УК-6</p> <p>Способен управлять своим временем, выстраивать и реализовывать траекторию саморазвития на основе принципов образования в течение всей жизни</p>	<p>УК-6.1. Объективно оценивает временные ресурсы и ограничения и эффективно использует эти ресурсы для достижения поставленных целей.</p> <p>УК-6.2. Выстраивает и реализует персональную траекторию непрерывного образования и саморазвития.</p>	<p>Знать: цели организации и цели личности, SMART-технология постановки целей Д. Доурдэна, систему постановки целей Г. Архангельского, основные приёмы планирования рабочего времени, метод контроля «Пяти пальцев» Л. Зайверта.</p> <p>Уметь: определять потери и нерациональные затраты рабочего времени, рассчитав коэффициент использования рабочего времени, коэффициент потерь времени по организационно-техническим причинам.</p> <p>Владеть: навыками контроля за использованием рабочего времени, приёмами делегирования</p>

			полномочий.
--	--	--	-------------

РАЗДЕЛ 2. СТРУКТУРА И СОДЕРЖАНИЕ ДИСЦИПЛИНЫ (МОДУЛЯ)

2.1. Объем дисциплины (модуля), включая контактную работу обучающегося с педагогическими работниками и самостоятельную работу обучающегося

Общая трудоемкость дисциплины (модуля) составляет 2 зачетные единицы.

Очно-заочная форма обучения

Вид учебной работы	Всего часов	Семестры
		4
Контактная работа обучающихся с педагогическими работниками	24	24
Лекционные занятия	16	16
Практические занятия	8	8
Самостоятельная работа обучающихся	39	39
Контроль промежуточной аттестации	9	9
Форма промежуточной аттестации	зачет	зачет
ОБЪЕМ ДИСЦИПЛИНЫ (МОДУЛЯ) В ЧАСАХ	72	72

2.2. Учебно-тематический план дисциплины (модуля)

Очно-заочной формы обучения

Раздел, тема	Виды учебной работы, академических часов		
	Всего	О	Я
			Контактная работа обучающихся с педагогическими работниками

			Всего	Лекционные занятия <i>из них: в форме практической подготовки</i>	Практические занятия <i>из них: в форме практической подготовки</i>	Лабораторные занятия <i>из них: в форме практической подготовки</i>	Иная контактная работа <i>из них: в форме практической подготовки</i>				
Модуль 1 (Семестр 4)											
Раздел 1. Профессиональное самоопределение	30	18	12	8	4						
Тема 1.1. Рынок труда	14	8	6	4	2						
Тема 1.2. Профессиональная деятельность	16	10	6	4	2						
Раздел 2. Технологии поиска работы	33	21	12	8	4						
Тема 2.1. Понятие карьеры	15	9	6	4	2						
Тема 2.2. Планирование трудоустройства	18	12	6	4	2						
Контроль промежуточной аттестации (час)	9										
Форма промежуточной аттестации	зачет										
Общий объем, часов	72	39	24	16	8						

2.3. Содержание дисциплины (модуля)

РАЗДЕЛ 1. ПРОФЕССИОНАЛЬНОЕ САМООПРЕДЕЛЕНИЕ

Перечень изучаемых элементов содержания

Рынок труда, профессиональное самоопределение.

Тема 1.1. Рынок труда

Перечень изучаемых элементов содержания

Определение понятия «рынок труда». Структура современного рынка труда РФ. Занятость населения как показатель баланса спроса и предложения рабочей силы. Региональные особенности рынка труда. Закон РФ от 19.04.1991 № 1032-1 – «О занятости населения в Российской Федерации». Высвобождение рабочей силы, его причины в регионе. Безработица. Виды безработицы. Последствия безработицы. Социально-правовая защита безработных в РФ.

Тема 1.2. Профессиональная деятельность

Перечень изучаемых элементов содержания

Понятие «профессиональная деятельность». Понятие о профессии, специальности, должности. Классификация профессий. Формула профессии. Профпригодность. Требования, предъявляемые к профессиям. Смежные профессии. Сферы профессиональной деятельности. Разделение и специализация труда. Мотивация деятельности как целеполагание, самоопределение. Факторы, которые влияют на эффективное осуществление профессиональной деятельности.

ЗАДАНИЯ К ПРАКТИЧЕСКИМ ЗАНЯТИЯМ РАЗДЕЛА 1

Тема практического занятия: рынок труда

Форма практического задания: аналитическое задание

Пример аналитического задания

- 1) Провести анализ востребованности направления (по которому обучаются студенты) на региональном рынке труда.
- 2) Провести сравнительный анализ, сформировать рейтинг перспективных профессий региона.

Тема практического занятия: профессиональная деятельность

Форма практического задания: кейс-задание

Пример кейс-задания

Начало самостоятельной жизни человека в обществе связано с выбором профессии, ориентацией на ту или иную сферу общественной жизни; с идеалами и целями, определяющими общественное поведение и отношение. Наиболее ответственным в профессиональном самоопределении выпускников является этап выбора направления и способа получения профессионального образования. Именно на этом этапе происходит конкретизация личностных целей, под которой выстраивается новая модель деятельности и идёт переориентация внутренних ресурсов.

В профессиональной ориентации учащихся одним из важных факторов самоопределения является «престижность выбираемой профессии». Самореализация личности в труде может осуществляться по разным направлениям. Это может быть утверждение своего достоинства через качественное выполнение поставленных производственных задач, самореализация через поиск новых задач и смыслов в труде. Это может быть самореализация через утверждение своего превосходства над другими людьми или через альтруистический труд, ориентированный на то, чтобы делать людям добро.

Стремление быть уважаемым и достойным членом общества может реализоваться разными путями. Профессиональное самоопределение уместно понимать как деятельность человека, принимающего то или иное решение в зависимости от его развития как субъекта труда. Таким образом, учащиеся осознают, что стоят на пороге жизни. Поэтому они склонны рассматривать знания не как самоценность, а как инструмент, с помощью которого они смогут получить профессию, обеспечить себе большой доход и высокий уровень жизни.

Само понимание «успеха» (тесно связанное с представлением об элитарном) неоднозначно. Неоднозначность проявляется не только в этическом плане (что имеет общественную ценность, а что нет), но и в самом процессе профессионального самоопределения. Например, на ранних этапах развития субъекта труда многое определяется тем, насколько воспитатели и родители сумеют сформулировать у ребёнка позитивное отношение к честному и творческому труду.

Для студента на первый план выходит «успешная учёба», а также престижность профессии. Престиж профессии определяется на основании сложившейся системы ценностей и

является феноменом общественного сознания, в котором отражается существующая в обществе иерархия профессий, складывающаяся из уровня образования, ответственности, величины оплаты труда и т.д. Престиж профессии представляет собой оценку социальной значимости профессии, выработанную обществом, и является элементом представления о профессии, тесно связанным с социальным аспектом самоопределения.

Вопросы:

1. Что является важнейшим фактором в выборе профессии?
2. Назовите основные направления реализации личности в труде.
3. Что такое профессиональное самоопределение?

РУБЕЖНЫЙ КОНТРОЛЬ К РАЗДЕЛУ 1

форма рубежного контроля – компьютерное тестирование

РАЗДЕЛ 2. ТЕХНОЛОГИИ ПОИСКА РАБОТЫ

Перечень изучаемых элементов содержания

Карьера, проектирование карьеры, планирование трудоустройства.

Тема 2.1. Понятие карьеры

Перечень изучаемых элементов содержания

Понятие «карьера» в узком и широком смысле. Карьера и личностное самоопределение человека. Типология карьеры (вертикальная, горизонтальная, профессиональная, должностная и др.). Этапы карьеры и мотивы карьерного роста.

Проектирование карьеры. Карьерный рост и личностное развитие как предмет проектирования самого себя. Планирование карьеры и необходимые для нее условия. Методы управления карьерой в организации.

Тема 2.2. Планирование трудоустройства

Перечень изучаемых элементов содержания

Планирование трудоустройства. Этапы трудоустройства (постановка цели, поиск работы, прохождение собеседования и испытаний, заключение контракта). Поиск работы – это поиск информации. Источники информации (в том числе неформальные) о возможностях трудоустройства, ценность и важность использования этих источников при поисках работы. Каналы распространения сведений о себе: объявление, помощь знакомых, электронные СМИ, работа с сайтами, печатные СМИ, распространение по каналам профессиональных и общественных организаций, массовая («веерная» рассылка) собственными силами. Эффективность использования источников информации о возможностях трудоустройства.

Эффективные способы самопрезентации. Формы самопрезентации. Повышение конкурентных возможностей на рынке труда. Интервью. Формирование уверенного поведения при взаимодействии с работодателями. Резюме. Цели написания резюме. Виды и структура резюме. Ошибки при составлении резюме. Правила составления сопроводительных писем. Предварительные телефонные переговоры с потенциальным работодателем.

ЗАДАНИЯ К ПРАКТИЧЕСКИМ ЗАНЯТИЯМ РАЗДЕЛА 2

Тема практического занятия: понятие карьеры

Форма практического задания: аналитическое задание

Пример аналитического задания

1) Провести самоанализ умений и способностей; определить варианты построения своей карьеры. Выполнить упражнение «Мои достижения (на фактический момент времени)». Выполнить упражнение «Цели карьеры».

2) Составление собственного резюме.

Тема практического занятия: планирование трудоустройства

Форма практического задания: аналитическое задание

Пример аналитического задания

1) Оценить правила поиска работы. Спланировать процесс трудоустройства. Сформировать индивидуальные планы поиска работы. Произвести анализ барьеров, мешающих трудоустройству.

2) Составить плана собственного трудоустройства.

РУБЕЖНЫЙ КОНТРОЛЬ К РАЗДЕЛУ 2

форма рубежного контроля – компьютерное тестирование

РАЗДЕЛ 3. УЧЕБНО-МЕТОДИЧЕСКОЕ ОБЕСПЕЧЕНИЕ САМОСТОЯТЕЛЬНОЙ РАБОТЫ ОБУЧАЮЩИХСЯ ПО ДИСЦИПЛИНЕ (МОДУЛЮ)

3.1. Виды самостоятельной работы обучающихся по дисциплине (модулю)

Очно-заочной формы обучения

Раздел, тема	Количество часов	Вид самостоятельной работы
Модуль 1 (семестр 4)		
Раздел 1. ПРОФЕССИОНАЛЬНОЕ САМООПРЕДЕЛЕНИЕ	18	Подготовка реферата
		Самостоятельное изучение темы
Раздел 2. ТЕХНОЛОГИИ ПОИСКА РАБОТЫ	21	Подготовка реферата
		Самостоятельное изучение темы
Общий объем по модулю/семестру, часов	39	

3.2. Задания для самостоятельной работы

Задания для самостоятельной работы к Разделу 1.

Перечень тем рефератов к Разделу 1:

1. Занятость населения как объект государственного регулирования.
2. Новые формы занятости в рыночной экономике.
3. Особенности занятости студентов.

4. Классификация профессий для целей профориентации.
5. Профессиональные типы личности по Дж. Холланд.
6. Типы профессий в классификации Е.А. Климова.
7. Психомоторные показатели в профконсультировании.
8. Роль нейродинамических особенностей в выборе профессии.
9. Личностные факторы профессионального выбора.
10. Становление интересов личности.
11. Профессиональная идентичность.

Литература для самостоятельного изучения к Разделу 1.

1. Кязимов, К. Г. Управление человеческими ресурсами: профессиональное обучение и развитие : учебник для вузов / К. Г. Кязимов. — 2-е изд., перераб. и доп. — Москва : Издательство Юрайт, 2023. — 202 с. — (Высшее образование). — ISBN 978-5-534-09762-7. — Текст : электронный // Образовательная платформа Юрайт [сайт]. — URL: <https://urait.ru/bcode/516339>;
2. Семенова, Л. М. Профессиональный имиджбилдинг на рынке труда : учебник и практикум для вузов / Л. М. Семенова. — Москва : Издательство Юрайт, 2023. — 243 с. — (Высшее образование). — ISBN 978-5-534-11387-7. — Текст : электронный // Образовательная платформа Юрайт [сайт]. — URL: <https://urait.ru/bcode/517497>;
3. Управление человеческими ресурсами : учебник и практикум для вузов / О. А. Лапшова [и др.] ; под общей редакцией О. А. Лапшовой. — Москва : Издательство Юрайт, 2023. — 406 с. — (Высшее образование). — ISBN 978-5-9916-8761-4. — Текст : электронный // Образовательная платформа Юрайт [сайт]. — URL: <https://urait.ru/bcode/511328>;
4. Анисимов, А. Ю. Управление персоналом организации : учебник для вузов / А. Ю. Анисимов, О. А. Пятаева, Е. П. Грабская. — Москва : Издательство Юрайт, 2023. — 278 с. — (Высшее образование). — ISBN 978-5-534-14305-8. — Текст : электронный // Образовательная платформа Юрайт [сайт]. — URL: <https://urait.ru/bcode/519897>.

Задания для самостоятельной работы к Разделу 2.

Перечень тем рефератов к Разделу 2

1. Эффективные каналы поиска работы.
2. Стандарты составления документации для работника.
3. Форматы и технологии отбора.
4. Секреты успешного интервью.
5. Классификация профессий для целей профориентации.
6. Форматы неполной занятости.
7. Определение оптимума занятости.
8. Взаимодействие работодателей и вузов: возможности для занятости и развития компетенций.
9. Основные универсальные компетенции для молодого специалиста.
10. Эффективная презентация – основные правила, технологии, примеры.

Литература для самостоятельного изучения к Разделу 2.

1. Кязимов, К. Г. Управление человеческими ресурсами: профессиональное обучение и развитие : учебник для вузов / К. Г. Кязимов. — 2-е изд., перераб. и доп. — Москва : Издательство Юрайт, 2023. — 202 с. — (Высшее образование). — ISBN 978-5-534-09762-

7. — Текст : электронный // Образовательная платформа Юрайт [сайт]. — URL: <https://urait.ru/bcode/516339>;
2. Семенова, Л. М. Профессиональный имиджбилдинг на рынке труда : учебник и практикум для вузов / Л. М. Семенова. — Москва : Издательство Юрайт, 2023. — 243 с. — (Высшее образование). — ISBN 978-5-534-11387-7. — Текст : электронный // Образовательная платформа Юрайт [сайт]. — URL: <https://urait.ru/bcode/517497>;
3. Управление человеческими ресурсами : учебник и практикум для вузов / О. А. Лапшова [и др.] ; под общей редакцией О. А. Лапшовой. — Москва : Издательство Юрайт, 2023. — 406 с. — (Высшее образование). — ISBN 978-5-9916-8761-4. — Текст : электронный // Образовательная платформа Юрайт [сайт]. — URL: <https://urait.ru/bcode/511328>;
4. Анисимов, А. Ю. Управление персоналом организации : учебник для вузов / А. Ю. Анисимов, О. А. Пятаева, Е. П. Грабская. — Москва : Издательство Юрайт, 2023. — 278 с. — (Высшее образование). — ISBN 978-5-534-14305-8. — Текст : электронный // Образовательная платформа Юрайт [сайт]. — URL: <https://urait.ru/bcode/519897>.

3.3. Методические указания к самостоятельной работе по дисциплине (модулю)

Освоение слушателями программы предполагает изучение материалов дисциплин (модулей) в ходе самостоятельной работы.

Для успешного освоения дисциплины (модуля) и достижения поставленных целей необходимо внимательно ознакомиться с рабочей программой дисциплины (модуля), доступной в электронной информационно-образовательной среде РГСУ.

Следует обратить внимание на списки основной и дополнительной литературы, на предлагаемые преподавателем ресурсы информационно-телекоммуникационной сети Интернет. Эта информация необходима для самостоятельной работы обучающегося.

Для более углубленного изучения темы задания для самостоятельной работы рекомендуется выполнять параллельно с изучением данной темы. При выполнении заданий по возможности используйте наглядное представление материала.

Самостоятельная работа включает разнообразный комплекс видов и форм работы обучающихся.

Написание реферата (доклада).

Требования к структуре реферата (доклада):

Работа должна содержать систематизацию и краткое изложение материала из не менее 5-и литературных источников (монографий, научных статей и докладов) по выбранной теме.

Основные требования к оформлению:

Структура доклада (реферата): 1) титульный лист; 2) содержание (в нем последовательно указываются названия пунктов доклада (реферата), указываются страницы, с которых начинается каждый пункт); 3) введение (формулируется суть исследуемой проблемы, обосновывается выбор темы, определяются ее значимость и актуальность, указываются цель и задачи доклада (реферата), дается характеристика используемой литературы); 4) основная часть (каждый раздел ее доказательно раскрывает исследуемый вопрос); 5) выводы и заключение (подводятся итоги или делается обобщенный вывод по теме доклада (реферата)); 6) литература.

Доклад (реферат) оформляется на одной стороне листа белой бумаги формата А4 (210x297 мм). Интервал межстрочный – полуторный. Цвет шрифта – черный. Гарнитура шрифта основного текста – «Times New Roman» или аналогичная. Кегль (размер) от 12 до 14 пунктов. Размеры полей страницы (не менее): правое 10 мм, верхнее – 15 мм, нижнее – 20 мм, левое – 25 мм. Формат абзаца: полное выравнивание («по ширине»). Отступ красной строки одинаковый

по всему тексту – 15 мм. Страницы должны быть пронумерованы с учётом титульного листа (на титульном листе номер страницы не ставится). В работах используются цитаты, статистические материалы. Эти данные оформляются в виде сносок (ссылок и примечаний). Внутритекстовые, подстрочные и затекстовые библиографические ссылки должны оформляться в соответствии с ГОСТ Р 7.0.5-2008 «Библиографическая ссылка». Общие требования и правила составления».

Реферат (доклад) сдается в бумажном и электронном виде (10–20 печатных страниц).

При проверке реферата (доклада) на антиплагиат – www.antiplagiat.ru – (более 50% заимствований) работа не принимается.

Выполнение тестовых заданий.

Тестовые задания содержат вопросы и 3–4 варианта ответа по базовым положениям изучаемой темы, составлены с расчетом на знания, полученные слушателями в процессе изучения темы.

Тестовые задания выполняются в письменной или электронной форме и сдаются преподавателю, ведущему дисциплину (модуль).

РАЗДЕЛ 4. ОЦЕНОЧНЫЕ МАТЕРИАЛЫ ПО ДИСЦИПЛИНЕ (МОДУЛЮ)

4.1. Форма промежуточной аттестации обучающегося по дисциплине (модулю)

Контрольным мероприятием промежуточной аттестации обучающихся по дисциплине (модулю) является **зачет**, который проводится в **устной** форме.

4.2. Оценочные материалы, определяющие процедуры оценивания знаний, умений, навыков и (или) опыта деятельности, характеризующих этапы формирования компетенций

4.2.1. Организационные основы применения балльно-рейтинговой системы оценки успеваемости обучающихся по дисциплине (модулю)

Оценка качества освоения обучающимися дисциплины (модуля) реализуется в формате балльно-рейтинговой системы оценки успеваемости обучающихся (далее – БРСО).

БРСО в ходе текущего контроля успеваемости и промежуточной аттестации осуществляется по 100-балльной шкале.

Академический рейтинг обучающегося по дисциплине (модулю) складывается из результатов:

- текущего контроля успеваемости (максимальный текущий рейтинг обучающегося – 80 рейтинговых баллов);
- промежуточной аттестации (максимальный рубежный рейтинг обучающегося – 20 рейтинговых баллов).

Условия оценки освоения обучающимся дисциплины (модуля) в формате БРСО доводятся преподавателем до сведения обучающихся на первом учебном занятии, а также размещены в свободном доступе в электронной информационно-образовательной среде Университета.

4.2.2. Проведение текущего контроля успеваемости обучающихся по дисциплине (модулю) в соответствии с балльно-рейтинговой системой оценки успеваемости обучающегося

В течение учебного семестра до промежуточной аттестации на основании утвержденной рабочей программы дисциплины (модуля) формируется текущий рейтинг обучающегося. Текущий рейтинг обучающегося складывается как сумма рейтинговых баллов, полученных им в течение учебного семестра по всем видам учебных занятий по дисциплине (модулю).

В процессе текущего контроля оцениваются следующие действия обучающегося, направленные на освоение компетенций в рамках изучения дисциплины (модуля):

- академическая активность (посещаемость учебных занятий, самостоятельное изучение содержания дисциплины (модуля) в электронной информационно-образовательной среде, соблюдение сроков сдачи практических заданий и текущих контрольных мероприятий и др.);
- выполнение и сдача текущих и итогового практических заданий (рефераты);
- прохождение рубежей текущего контроля, включая соблюдение графика их прохождения в электронной информационно-образовательной среде.

Для планирования расчета текущего рейтинга обучающегося используются следующие пропорции:

Вид учебного действия	Максимальная рейтинговая оценка, баллов
академическая активность	10
практические задания	40
<i>из них: текущие практические задания</i>	20
<i>итоговое практическое задание</i>	20
рубежи текущего контроля	30
<i>ИТОГО:</i>	80

В течение учебного семестра по дисциплине (модулю) обучающимся должен быть накоплен текущий рейтинг не менее 52 рейтинговых баллов (65% от максимального значения текущего рейтинга).

Необходимыми условиями допуска обучающегося к промежуточной аттестации по дисциплине являются положительное прохождение обучающимся не менее 65% рубежей текущего контроля с накоплением не менее 65% максимального рейтингового балла за каждый рубеж текущего контроля и положительное выполнение итогового практического задания с накоплением не менее 65% максимального рейтингового балла, установленного за итоговое практическое задание.

Невыполнение вышеуказанных условий является текущей академической задолженностью, которая должна быть ликвидирована обучающимся до контрольного мероприятия промежуточной аттестации.

Сведения о наличии у обучающихся текущей академической задолженности, сроках и порядке добора рейтинговых баллов для её ликвидации доводятся до обучающихся педагогическим работником.

В случае неликвидации текущей академической задолженности, педагогический работник обязан во время контрольного мероприятия промежуточной аттестации поставить обучающемуся 0 рейтинговых баллов. В этом случае ликвидация текущей академической задолженности возможна в периоды проведения повторной промежуточной аттестации.

4.2.3. Проведение промежуточной аттестации обучающихся по дисциплине (модулю) в соответствии с балльно-рейтинговой системой оценки успеваемости обучающегося

Промежуточная аттестация по дисциплине (модулю) проводится в соответствии с Положением о промежуточной аттестации обучающихся по основным профессиональным образовательным программам в Российском государственном социальном университете и Положением о балльно-рейтинговой системе оценки успеваемости обучающихся по основным профессиональным образовательным программам в Российском государственном социальном университете в действующей редакции.

На промежуточную аттестацию отводится 20 рейтинговых баллов.

Ответы обучающегося на контрольном мероприятии промежуточной аттестации оцениваются педагогическим работником по 20-балльной шкале, а итоговая оценка по дисциплине (модулю) выставляется по системе зачтено / не зачтено для зачета.

Критерии выставления оценки определяются Положением о балльно-рейтинговой системе оценки успеваемости обучающихся по основным профессиональным образовательным программам высшего образования – программам бакалавриата, программам специалитета, программам магистратуры в Российском государственном социальном университете.

В процессе определения рубежного рейтинга обучающегося используется следующая шкала:

Рубежный рейтинг	Критерии оценки освоения обучающимся дисциплины (модуля) в ходе контрольных мероприятий промежуточной аттестации
19-20 рейтинговых баллов	обучающийся глубоко и прочно усвоил программный материал, исчерпывающе, последовательно, грамотно и логически стройно его излагает, тесно увязывает с задачами и будущей деятельностью, не затрудняется с ответом при видоизменении задания, свободно справляется с задачами и практическими заданиями, правильно обосновывает принятые решения, умеет самостоятельно обобщать и излагать материал, не допуская ошибок
16-18 рейтинговых баллов	обучающийся твердо знает программный материал, грамотно и по существу излагает его, не допуская существенных неточностей в ответе на вопрос, может правильно применять теоретические положения и владеет необходимыми умениями и навыками при выполнении практических заданий
13-15 рейтинговых баллов	обучающийся освоил основной материал, но не знает отдельных деталей, допускает неточности, недостаточно правильные формулировки, нарушает последовательность в изложении программного материала и испытывает затруднения в выполнении практических заданий
1-12 рейтинговых баллов	обучающийся не знает значительной части программного материала, допускает существенные ошибки, с большими затруднениями выполняет практические задания
0 рейтинговых баллов	не аттестован

4.3. Перечень заданий для проведения текущей и промежуточной оценки знаний, умений, навыков и (или) опыта деятельности, характеризующих этапы формирования компетенций

4.3.1. Оценочные материалы для проведения текущей аттестации и рубежного контроля, обучающихся по дисциплине (модулю)

Перечень вопросов рубежного контроля и текущей аттестации

Раздел 1. «Профессиональное самоопределение»

Форма рубежного контроля – компьютерное тестирование

Вопросы рубежного контроля

Код контролируемой компетенции УК-1

1. Демография – это:

- а) наука о народонаселении;
- б) наука о природных ресурсах;
- в) наука о доходах населения;
- г) наука об эффективности производства.

2. Уровень безработицы – это:

- А) отношение численности безработных к численности рабочей силы;
- б) сумма уровней фрикционной и структурной безработицы;
- в) доля безработных, которая соответствует целесообразному уровню занятости.

3. По состоянию здоровья инженер переехал в другой город и из-за переезда не работал полтора месяца. Это должно быть учтено при исчислении:

- а) как фрикционной, так и структурной безработицы;
- б) циклической безработицы;
- в) фрикционной безработицы;
- г) структурной безработицы.

Код контролируемой компетенции УК-2

4. Информация о процедуре предоставления государственной услуги содействия гражданам в поиске подходящей работы предоставляется:

- а) платно;
- б) бесплатно;
- в) частично оплачивается.

5. Куда можно обратиться в поиске подходящей работы?

- а) в отделение полиции;
- б) в отделение связи;
- в) в государственную службу занятости;
- г) в интернет-сайт;
- д) в частное агентство по трудоустройству.

6. Рынок труда – это:

- а) составная часть производства;
- б) система общественных отношений, связанных с наймом и предложением рабочей силы;

- в) система социально-экономических отношений по поводу распределения и перераспределения занятого населения;
- г) все перечисленные определения правильны;
- д) все перечисленные определения неверны.

Код контролируемой компетенции УК-6

7. Какой группы профессий, выделенных учёными, не существует?
- а) опасные профессии;
 - б) системные профессии;
 - в) напряжённые профессии;
 - г) вредные профессии.
8. Какие документы не нужны при трудоустройстве?
- а) трудовая книжка;
 - б) справка об окончании кружка;
 - в) документ, удостоверяющий профессиональную квалификацию;
 - г) паспорт;
 - д) резюме;
 - е) аттестат или диплом;
 - ж) заявление.
9. Какие документы не относятся к деловым?
- а) объяснительная записка;
 - б) заявление;
 - в) докладная записка;
 - г) эпистолярная переписка;
 - д) доверенность.
10. Перед тем как принять предложение о работе, необходимо оценить:
- а) перспективы карьерного роста;
 - б) численность предприятия;
 - в) свое физическое здоровье;
 - г) количество конкурентов у предприятия.

Раздел 2. «Технологии поиска работы»

Форма рубежного контроля – компьютерное тестирование

Вопросы рубежного контроля

Код контролируемой компетенции УК-1

1. К числу способов поиска работы относятся:
- А) поиск с помощью частных служб;
 - Б) поиск через знакомых;
 - В) поиск с помощью государственной службы трудоустройства;
 - Г) все ответы верны.
2. Какие фазы можно выделить в процессе поиска новой работы?
- А) первая и вторая;
 - Б) начальная и заключительная;
 - В) активная и пассивная;
 - Г) основная и второстепенная.

3. Какую цель преследует этап установления контакта с работодателем?

- А) получение приглашения на собеседование;
- Б) произвести выгодное впечатление на работодателя;
- В) получение приглашения на вакантную должность;
- Г) выбор из предложенных вакансий.

Код контролируемой компетенции УК-2

4. Какую цель преследует этап подготовки к собеседованию?

- А) получение приглашения на собеседование;
- Б) произвести выгодное впечатление на работодателя;
- В) получение приглашения на вакантную должность;
- Г) выбор из предложенных вакансий.

5. Какую цель преследует этап прохождения собеседования?

- А) получение приглашения на собеседование;
- Б) произвести выгодное впечатление на работодателя;
- В) получение приглашения на вакантную должность;
- Г) выбор из предложенных вакансий.

6. Какую цель преследует этап принятия решения?

- А) получение приглашения на собеседование;
- Б) произвести выгодное впечатление на работодателя;
- В) получение приглашения на вакантную должность;
- Г) выбор из предложенных вакансий.

Код контролируемой компетенции УК-6

7. Целью какого этапа является сохранение контактов на случай нового обращения?

- А) этап принятия решения;
- Б) этап прохождения собеседования;
- В) этап обратной связи с руководителями других фирм;
- Г) этап подготовки к собеседованию.

8. Каким способом поиска работы следует воспользоваться соискателю, если он не только хочет найти работу, но и может пройти переподготовку и повышение квалификации совершенно бесплатно?

- А) с помощью государственной службы;
- Б) с помощью частных служб трудоустройства;
- В) с помощью газет и журналов;
- Г) с помощью знакомых.

9. Что не является преимуществом скрытого рынка вакансий?

- А) у вас меньше конкурентов;
- Б) у вас больше конкурентов;
- В) у вас больше шансов найти работу, соответствующую вам;
- Г) у вас есть возможность создать новую должность.

10. От чего не зависит разброс в оплате труда?

- А) от отрасли, в которой вы предполагаете работать;
- Б) от компании, которая нанимает сотрудника;
- В) от вашего внешнего вида;
- Г) от того впечатления, которое вы смогла произвести на работодателя.

4.3.2. Оценочные материалы для проведения промежуточной аттестации обучающихся по дисциплине (модулю)

Вопросы/задания для проведения промежуточной аттестации обучающихся по дисциплине (модулю)

Коды контролируемой компетенции	Вопросы / задания
УК-1	<p>1. Рынок труда – это:</p> <ul style="list-style-type: none">а) система социально-экономических отношений по найму и оплате безработной части населения, регулируемых трудовыми нормами;б) система социально-экономических отношений по поводу распределения и перераспределения занятого населения;в) система социально-экономических отношений по поводу формирования, потребления, распределения и перераспределения рабочей силы, ее найма и оплаты, регулируемых трудовыми нормами и проявляющихся как метод управления трудовыми ресурсами;г) все ответы верны. <p>2. Как называется вид трудовой деятельности человека, который требует особой подготовки и является источником доходов?</p> <ul style="list-style-type: none">а) профессия;б) должность;в) квалификация;г) нет правильного ответа. <p>3. Как называется квалифицированный человек, «продающий» результаты своего труда?</p> <ul style="list-style-type: none">а) «дилетант»;б) «любитель»;в) «профессионал»;г) нет правильного ответа. <p>4. Выбираемая профессия должна соответствовать:</p> <ul style="list-style-type: none">а) спросу на рынке труда;б) интересам;в) требованиям работодателя;г) все варианты верны. <p>5. Возраст работника снижает вероятность межфирменной мобильности. Потому что с возрастом:</p> <ul style="list-style-type: none">а) ухудшается его здоровье;б) увеличивается его специфический человеческий капитал;в) повышается его заработная плата;г) возрастает его производительность. <p>6. Как называется группа профессий, сходных по предмету труда?</p> <ul style="list-style-type: none">а) тип профессий;

	<p>б) класс профессий; в) классификация профессий; г) нет правильного ответа.</p> <p>7. Как называется документ, содержащий краткую историю карьеры и описание профессионально важных качеств человека, который ищет работу? а) справка; б) автобиография; в) резюме; г) заявление.</p> <p>8. Резюме имеет: а) рекламный характер; б) творческий характер; в) исполнительский характер; г) нет правильного ответа.</p> <p>9. Какова цель резюме? а) знакомство с работодателем; б) собеседование; в) знакомство с кандидатом; г) нет правильного ответа.</p>
УК-2	<p>10. Какой период времени составляет регламент информативной беседы по телефону? а) 1 – 1 мин 15 сек; б) 2 – 3 мин; в) 4-5 мин; г) нет правильного ответа.</p> <p>11. Какие этапы включает в себя структура беседы по телефону? а) вводный; б) основной; в) заключительный; г) все ответы верны.</p> <p>12. Чем завершается правильно проведенный телефонный разговор с потенциальным работодателем? а) приглашением на собеседование; б) приемом на работу; в) отказом; г) нет правильного ответа.</p> <p>13. Как называется интервью с заданными, типовыми вопросами, ответы на которые требуют точной и профессиональной оценки? а) беседа; б) собеседование; в) рассказ; г) нет правильного ответа.</p> <p>14. Как называется вид интервью при приеме на работу, при котором вопросы задаются в заранее установленном порядке?</p>

	<p>А) «ситуационное» Б) «стрессовое» В) «поведенческое» Г) «структурированное»</p> <p>15. Какие документы не нужны при трудоустройстве? а) диплом; б) справка об окончании кружка; в) паспорт; г) резюме.</p> <p>16. Какие документы не относятся к деловым? а) объяснительная записка; б) заявление; в) докладная записка; г) переписка по интернету.</p> <p>17. Как называется степень соответствия профессиональных возможностей человека требованиям профессии? а) «профессиональные важные качества»; б) «профессиональная пригодность»; в) «профессиональная ориентация»; г) нет правильного ответа.</p> <p>18. Как называется проверка уровня развития общих и специальных способностей человека, особенностей интеллекта и характера с помощью психологических тестов? а) «профессиональное тестирование»; б) «профессиональный опрос»; в) «профессиональное анкетирование»; г) нет правильного ответа.</p> <p>19. Как называются способности, определяющие успешность выполнения какого-либо конкретного вида деятельности? а) «общие»; б) «профессиональные»; в) «специальные»; г) нет правильного ответа.</p>
<p>УК-6</p>	<p>20. Наличие незанятого рабочего места или должности, на которую может быть принят новый работник, называется: А) «должность»; Б) «работа»; В) «вакансия»; Г) «карьера».</p> <p>21. Как называется профессиональный и служебный путь человека, изменение им своего профессионального и служебного положения? а) «вакансия»; б) «карьера»; в) «работа»; г) нет правильного ответа.</p>

22. Как называется вид карьеры, предполагающий перемещение в смежную функциональную область, а также выполнение конкретной служебной роли на должности, которая не закреплена в организации?

- а) «вертикальная»;
- б) «горизонтальная»;
- в) «перпендикулярная»;
- г) «параллельная».

23. Данный вид модели деловой карьеры представляет собой процесс, при котором работник занимает должность в течение некоторого времени, в течение которого полностью изучает её особенности и специфику. Затем накопленный опыт позволяет сотруднику занять более высокий пост. Как называется такая модель деловой карьеры?

- а) «лестница»;
- б) «грамплин»;
- в) «змея»;
- г) «перепутье».

24. Основным требованием к составлению резюме является:

- а) краткость;
- б) правдивость;
- в) грамотность;
- г) все ответы верны.

25. В данном типе резюме события излагаются в обратном порядке (т.е. начиная с последнего) перечисляются все места работы соискателя и обязанности, которые он выполнял. Выбирают его, если в карьере отмечается устойчивый и последовательный рост. Как называют такой тип резюме?

- а) «функциональный»;
- б) «хронологический»;
- в) «комбинированный»;
- г) нет правильного ответа.

26. Какой тип резюме включает помимо описания профессиональных достижений перечисление основных этапов трудовой биографии?

- а) «функциональный»;
- б) «хронологический»;
- в) «комбинированный»;
- г) нет правильного ответа.

27. Как называется интервью, основная цель которого – отсеять случайных кандидатов, которые явным образом не соответствуют заявленным критериям и ожиданиям работодателя?

- а) «отборочное интервью»;
- б) «отсеивающее интервью»;
- в) «свободное интервью»;
- г) «стрессовое интервью».

28. Во время данного вида собеседования оценивается основная масса информации о претендентах на вакантную должность: опыт работы, личностные качества, ожидаемая зарплата, готовность к выходу на работу и т.д. Как называется такое интервью?

	<p>а) «отборочное интервью»; б) «отсеивающее интервью»; в) «свободное интервью»; г) «стрессовое интервью».</p> <p>29. Как называется государственное учреждение, предоставляющее населению бесплатные услуги по профессиональной ориентации и психологическую поддержку? а) «органы социальной защиты населения»; б) «центр психологической поддержки»; в) «центр пенсионного обеспечения населения»; г) «центр профориентации».</p> <p>30. Куда можно обратиться в поиске подходящей работы? а) в отделение полиции; б) в отделение связи; в) в государственную службу занятости; г) в налоговую инспекцию.</p>
--	-------------------------------------------------------------------------------------------------------------------------------------------------------------------------------------------------------------------------------------------------------------------------------------------------------------------------------------------------------------------------------------------------------------------------------------------------------------------------------------------------------------------------------------------------------------------------------------------------------------------------------------------------------------------------

РАЗДЕЛ 5. УСЛОВИЯ РЕАЛИЗАЦИИ ДИСЦИПЛИНЫ (МОДУЛЯ)

5.1. Перечень основной и дополнительной учебной литературы для освоения дисциплины (модуля)

5.1.1. Основная литература

1. Кязимов, К. Г. Управление человеческими ресурсами: профессиональное обучение и развитие : учебник для вузов / К. Г. Кязимов. — 2-е изд., перераб. и доп. — Москва : Издательство Юрайт, 2023. — 202 с. — (Высшее образование). — ISBN 978-5-534-09762-7. — Текст : электронный // Образовательная платформа Юрайт [сайт]. — URL: <https://urait.ru/bcode/516339>;
2. Семенова, Л. М. Профессиональный имиджбилдинг на рынке труда : учебник и практикум для вузов / Л. М. Семенова. — Москва : Издательство Юрайт, 2023. — 243 с. — (Высшее образование). — ISBN 978-5-534-11387-7. — Текст : электронный // Образовательная платформа Юрайт [сайт]. — URL: <https://urait.ru/bcode/517497>.

5.1.2. Дополнительная литература

1. Управление человеческими ресурсами : учебник и практикум для вузов / О. А. Лапшова [и др.] ; под общей редакцией О. А. Лапшовой. — Москва : Издательство Юрайт, 2023. — 406 с. — (Высшее образование). — ISBN 978-5-9916-8761-4. — Текст : электронный // Образовательная платформа Юрайт [сайт]. — URL: <https://urait.ru/bcode/511328>;
2. Анисимов, А. Ю. Управление персоналом организации : учебник для вузов / А. Ю. Анисимов, О. А. Пятаева, Е. П. Грабская. — Москва : Издательство Юрайт, 2023. — 278 с. — (Высшее образование). — ISBN 978-5-534-14305-8. — Текст : электронный // Образовательная платформа Юрайт [сайт]. — URL: <https://urait.ru/bcode/519897>.

5.2. Перечень ресурсов информационно-коммуникационной сети «Интернет», необходимых для освоения дисциплины (модуля)

№№	Название электронного ресурса	Описание электронного ресурса	Используемый для работы адрес
1.	ЭБС «Университетская библиотека онлайн»	Электронная библиотека, обеспечивающая доступ высших и средних учебных заведений, публичных библиотек и корпоративных пользователей к наиболее востребованным материалам по всем отраслям знаний от ведущих российских издательств	http://biblioclub.ru/
2.	Научная электронная библиотека eLIBRARY.ru	Крупнейший российский информационно-аналитический портал в области науки, технологии, медицины и образования, содержащий рефераты и полные тексты более 34 млн научных публикаций и патентов	http://elibrary.ru/
3.	Образовательная платформа Юрайт	Электронно-библиотечная система для ВУЗов, ССУЗов, обеспечивающая доступ к учебникам, учебной и методической литературе по различным дисциплинам.	https://urait.ru/
4.	База данных "EastView"	Полнотекстовая база данных периодических изданий	https://dlib.eastview.com
5.	Электронная библиотека "Grebennikon"	Библиотека предоставляет доступ более чем к 30 журналам, выпускаемых Издательским домом "Гребенников".	https://grebennikon.ru/

5.3. Методические указания для обучающихся по освоению дисциплины (модуля)

Освоение обучающимся дисциплины (модуля) предполагает изучение материалов дисциплины (модуля) на аудиторных занятиях и в ходе самостоятельной работы. Аудиторные занятия проходят в форме лекций и практических занятий.

При подготовке к аудиторным занятиям необходимо помнить особенности каждой формы его проведения.

Подготовка к учебному занятию лекционного типа заключается в следующем.

С целью обеспечения успешного обучения обучающийся должен готовиться к лекции, так как она является важнейшей формой организации учебного процесса, поскольку:

- знакомит с новым учебным материалом;
- разъясняет учебные элементы, трудные для понимания;
- систематизирует учебный материал;
- ориентирует в учебном процессе.

С этой целью:

- внимательно прочитайте материал предыдущей лекции;
- ознакомьтесь с материалом предыдущей лекции по учебнику и учебным пособиям;
- внесите дополнения к полученным ранее знаниям по теме лекции на полях лекционной тетради;
- запишите возможные вопросы, которые вы зададите лектору на лекции по материалу изученной лекции;

- постарайтесь уяснить место изучаемой темы в своей подготовке;
- узнайте тему предстоящей лекции (по тематическому плану, по информации лектора) и запишите информацию, которой вы владеете по данному вопросу.

Подготовка к практическому занятию

При подготовке и работе во время проведения практического занятия следует обратить внимание на следующие моменты: на процесс предварительной подготовки, на работу во время занятия, обработку полученных результатов, исправление полученных замечаний.

Предварительная подготовка к практическому занятию заключается в изучении теоретического материала в отведенное для самостоятельной работы время, ознакомление с инструктивными материалами с целью осознания задач практического занятия, техники безопасности при работе на занятии.

Работа во время проведения практического занятия включает:

- консультирование студентов преподавателями и вспомогательным персоналом с целью предоставления исчерпывающей информации, необходимой для самостоятельного выполнения предложенных преподавателем задач, ознакомление с правилами техники безопасности при работе на занятии;
- самостоятельное выполнение заданий согласно обозначенной учебной программой тематики.

Обработка, обобщение полученных результатов практического занятия проводится обучающимися самостоятельно или под руководством преподавателя (в зависимости от степени сложности поставленных задач). Главным результатом в данном случае служит получение положительной оценки по каждому практическому занятию. Это является необходимым условием при проведении рубежного контроля и допуска к зачету. При получении неудовлетворительных результатов обучающийся имеет право в дополнительное время пересдать преподавателю работу до проведения промежуточной аттестации.

5.4. Информационно-технологическое обеспечение образовательного процесса по дисциплины (модуля)

5.4.1. Средства информационных технологий

1. Персональные компьютеры;
2. Средства доступа в Интернет;
3. Проектор.

5.4.2. Лицензионное и свободно распространяемое программное обеспечение, в том числе отечественного производства:

1. Операционная система: Astra Linux SE
2. Пакет офисных программ: LibreOffice
3. Справочная система Консультант+
4. Okular или Acrobat Reader DC
5. Ark или 7-zip
6. User Gate
7. TrueConf (client)

5.4.3. Информационные справочные системы и профессиональные базы данных

№№	Название электронного ресурса	Описание электронного ресурса	Используемый для работы адрес
1.	ЭБС «Университетская библиотека онлайн»	Электронная библиотека, обеспечивающая доступ высших и средних учебных заведений, публичных библиотек и корпоративных пользователей к наиболее востребованным материалам по всем отраслям знаний от ведущих российских издательств	http://biblioclub.ru/
2.	Научная электронная библиотека eLIBRARY.ru	Крупнейший российский информационно-аналитический портал в области науки, технологии, медицины и образования, содержащий рефераты и полные тексты более 34 млн научных публикаций и патентов	http://elibrary.ru/
3.	Образовательная платформа Юрайт	Электронно-библиотечная система для ВУЗов, ССУЗов, обеспечивающая доступ к учебникам, учебной и методической литературе по различным дисциплинам.	https://urait.ru/
4.	База данных "EastView"	Полнотекстовая база данных периодических изданий	https://dlib.eastview.com
5.	Электронная библиотека "Grebennikon"	Библиотека предоставляет доступ более чем к 30 журналам, выпускаемых Издательским домом "Гребенников".	https://grebennikon.ru/

5.5. Материально-техническое обеспечение образовательного процесса по дисциплине (модулю)

Для изучения дисциплины (модуля) используются:

Учебная аудитория для занятий лекционного типа оснащена специализированной мебелью (стол для преподавателя, парты, стулья, доска для написания мелом); техническими средствами обучения (видеопроекторное оборудование, средства звуковоспроизведения и экран, имеющие выход в сеть Интернет).

Учебная аудитория для занятий семинарского типа: оснащена специализированной мебелью (стол для преподавателя, парты, стулья, доска для написания мелом); техническими средствами обучения (видеопроекторное оборудование, средства звуковоспроизведения и экран, имеющие выход в сеть Интернет).

Помещения для самостоятельной работы обучающихся: оснащены специализированной мебелью (парты, стулья) техническими средствами обучения (персональные компьютеры с доступом в сеть Интернет и обеспечением доступа в электронно-информационную среду университета, программным обеспечением).

5.6. Образовательные технологии

При реализации дисциплины (модуля) применяются различные образовательные технологии, в том числе технологии электронного обучения.

Освоение дисциплины (модуля) предусматривает использование в учебном процессе активных и интерактивных форм проведения учебных занятий в форме разбора конкретных ситуаций в сочетании с внеаудиторной работой с целью формирования и развития **профессиональных** навыков обучающихся.

При освоении дисциплины (модуля) предусмотрено применение электронного обучения и дистанционных образовательных технологий.

Учебные часы дисциплины (модуля) предусматривают классическую контактную работу преподавателя с обучающимся в аудитории и контактную работу посредством электронной информационно-образовательной среды в синхронном и асинхронном режиме (вне аудитории) посредством применения возможностей компьютерных технологий (электронная почта, электронный учебник, тестирование).

В рамках дисциплины (модуля) предусмотрены встречи с руководителями и работниками организаций, деятельность которых связана с *направленностью* реализуемой основной профессиональной образовательной программы.

ЛИСТ РЕГИСТРАЦИИ ИЗМЕНЕНИЙ

№ п/п	Содержание изменения	Реквизиты документа об утверждении изменения	Дата введения изменения
1.	Утверждена и введена в действие решением Ученого Совета факультета социальной работы на основании Федерального государственного образовательного стандарта высшего образования по направлению подготовки 39.03.02 Социальная работа (уровень бакалавриата), утвержденным приказом Министерства образования и науки Российской Федерации от 05.02.2018 г. № 76	Протокол заседания Ученого совета факультета № 10 от «27» марта 2023 года	01.09.2023
2.			
3.			



**МИНИСТЕРСТВО НАУКИ И ВЫСШЕГО ОБРАЗОВАНИЯ
РОССИЙСКОЙ ФЕДЕРАЦИИ**
**Филиал федерального государственного бюджетного
образовательного учреждения высшего образования
«РОССИЙСКИЙ ГОСУДАРСТВЕННЫЙ СОЦИАЛЬНЫЙ
УНИВЕРСИТЕТ» в г. Сочи Краснодарского края**



УТВЕРЖДАЮ
И.о. директора филиала РГСУ в
г. Сочи Краснодарского края
_____ З.А. Еремина
«18» августа 2023 г.

РАБОЧАЯ ПРОГРАММА ДИСЦИПЛИНЫ (МОДУЛЯ)
ВВЕДЕНИЕ В АНАЛИТИЧЕСКИЕ ИССЛЕДОВАНИЯ
ИНФОРМАЦИОННЫХ РЕСУРСОВ

Направление подготовки
39.03.02 "Социальная работа"

Направленность
«Социальная работа в различных сферах жизнедеятельности»

ОБРАЗОВАТЕЛЬНАЯ ПРОГРАММА ВЫСШЕГО ОБРАЗОВАНИЯ - ПРОГРАММА
БАКАЛАВРИАТА

Форма обучения
очно-заочная

СОДЕРЖАНИЕ

РАЗДЕЛ 1. ПАСПОРТ РАБОЧЕЙ ПРОГРАММЫ ДИСЦИПЛИНЫ (МОДУЛЯ)	4
1.1 Цель и задачи дисциплины (модуля).....	4
1.2 Планируемые результаты обучения по дисциплине (модулю) в рамках планируемых результатов освоения основной профессиональной образовательной программы высшего образования – программы бакалавриата, соотнесенные с установленными индикаторами достижения компетенций.	4
РАЗДЕЛ 2. СТРУКТУРА И СОДЕРЖАНИЕ ДИСЦИПЛИНЫ (МОДУЛЯ).....	5
2.1 Объем дисциплины (модуля), включая контактную работу обучающегося с педагогическими работниками и самостоятельную работу обучающегося	5
2.2. Учебно-тематический план дисциплины (модуля).....	5
2.3. Содержание дисциплины (модуля).....	7
РАЗДЕЛ 3. УЧЕБНО-МЕТОДИЧЕСКОЕ ОБЕСПЕЧЕНИЕ САМОСТОЯТЕЛЬНОЙ РАБОТЫ ОБУЧАЮЩИХСЯ ПО ДИСЦИПЛИНЕ (МОДУЛЮ)	15
3.1. Виды самостоятельной работы обучающихся по дисциплине (модулю)	15
3.2. Задания для самостоятельной работы	15
3.3. Методические указания к самостоятельной работе по дисциплине (модулю)	17
РАЗДЕЛ 4. ОЦЕНОЧНЫЕ МАТЕРИАЛЫ ПО ДИСЦИПЛИНЕ (МОДУЛЮ)	18
4.1. Форма промежуточной аттестации обучающегося по дисциплине (модулю)	18
4.2. Оценочные материалы, определяющие процедуры оценивания знаний, умений, навыков и (или) опыта деятельности, характеризующих этапы формирования компетенций	18
4.2.1. Организационные основы применения балльно-рейтинговой системы оценки успеваемости обучающихся по дисциплине (модулю).....	18
4.2.2. Проведение текущего контроля успеваемости обучающихся по дисциплине (модулю) в соответствии с балльно-рейтинговой системой оценки успеваемости обучающегося	19
4.2.3. Проведение промежуточной аттестации обучающихся по дисциплине (модулю) в соответствии с балльно-рейтинговой системой оценки успеваемости обучающегося	20
4.3. Перечень заданий для проведения текущей и промежуточной оценки знаний, умений, навыков и (или) опыта деятельности, характеризующих этапы формирования компетенций.....	21
4.3.1. Оценочные материалы для проведения текущей аттестации и рубежного контроля, обучающихся по дисциплине (модулю)	21
4.3.2. Оценочные материалы для проведения промежуточной аттестации обучающихся по дисциплине (модулю).....	23
РАЗДЕЛ 5. УСЛОВИЯ РЕАЛИЗАЦИИ ДИСЦИПЛИНЫ (МОДУЛЯ)	25
5.1. Перечень основной и дополнительной учебной литературы для освоения дисциплины (модуля)	25
5.1.1. Основная литература.....	25
5.1.2. Дополнительная литература.....	25
5.2 Перечень ресурсов информационно-коммуникационной сети «Интернет», необходимых для освоения дисциплины (модуля).....	26
5.3 Методические указания для обучающихся по освоению дисциплины (модуля).....	26
5.4 Информационно-технологическое обеспечение образовательного процесса по дисциплине (модуля)	27
5.4.1. Средства информационных технологий	27
5.4.2. Лицензионное и свободно распространяемое программное обеспечение, в том числе отечественного производства:.....	27
5.4.3. Информационные справочные системы и профессиональные базы данных	27
5.5. Материально-техническое обеспечение образовательного процесса по дисциплине (модулю).....	28
5.6. Образовательные технологии.....	28
ЛИСТ РЕГИСТРАЦИИ ИЗМЕНЕНИЙ.....	30

Рабочая программа дисциплины (модуля) «Введение в аналитические исследования информационных ресурсов» разработана на основании федерального государственного образовательного стандарта высшего образования – бакалавриата по направлению подготовки 39.03.02 «Социальная работа», утвержденного приказом Министерства образования и науки Российской Федерации от 05.02.2018г № 76, учебного плана по основной профессиональной образовательной программе высшего образования - программы бакалавриата по направлению подготовки 39.03.02 «Социальная работа» (далее – «ОПОП»)..

Рабочая программа дисциплины (модуля) разработана рабочей группой в составе: Щербаков Андрей Юрьевич, заведующий кафедрой "Когнитивно-аналитических и нейро-прикладных технологий" РГСУ, доктор технических наук, профессор.

Рабочая программа дисциплины (модуля) обсуждена и утверждена на заседании кафедры "Когнитивно-аналитических и нейро-прикладных технологий"

(наименование кафедры)

Протокол № 09 от «29» мая 2023 года

Заведующий кафедрой,
доктор технических наук,
профессор



А.Ю. Щербаков

(подпись)

РАЗДЕЛ 1. ПАСПОРТ РАБОЧЕЙ ПРОГРАММЫ ДИСЦИПЛИНЫ (МОДУЛЯ)

1.1 Цель и задачи дисциплины (модуля)

Цель дисциплины (модуля) заключается в получении обучающимися теоретических знаний об информационных системах и технологиях с последующим применением в профессиональной сфере, в формировании практических навыков по информационной безопасности, развитию навыков поиска, критического анализа и синтеза информации.

Задачи дисциплины (модуля):

1. понять реальные возможности современных информационных систем и технологий для аналитической работы, управления бизнесом и обеспечения его безопасности;
2. усвоить теоретические знания об основных информационных ресурсах, методах поиска и поисковых механизмах, о приемах пользования ими;
3. научить анализировать информацию, грамотно составлять поисковые запросы, снижать круг поиска до приемлемых величин, а также убеждаться в достоверности информации;
4. формировать представления о приемах, поисковых сайтах и программах для специализированного поиска информации;
5. обучить навыкам работы с наиболее интересными системами веб-аналитики.

1.2 Планируемые результаты обучения по дисциплине (модулю) в рамках планируемых результатов освоения основной профессиональной образовательной программы высшего образования – программы бакалавриата, соотнесенные с установленными индикаторами достижения компетенций.

Процесс освоения дисциплины (модуля) направлен на формирование у обучающихся следующих компетенций: УК-1 в соответствии с учебным планом.

В результате освоения дисциплины (модуля) обучающийся должен демонстрировать следующие результаты:

Категория компетенций (при наличии)	Код компетенции Формулировка компетенции	Код и наименование индикатора достижения компетенции	Результаты обучения
Системное и критическое мышление	УК-1. Способен осуществлять поиск, критический анализ и синтез информации, применять системный подход для решения поставленных задач	УК-1.1 Находит и критически оценивает информацию, необходимую для решения задачи.	Знать: основы поиска информации в информационных системах Уметь: работать с агрегаторами новостей, электронными подписками, социальными сетями, форумами
		УК-1.2 Предлагает различные варианты решения задачи, оценивая их последствия на основе синтеза и критического анализа информации.	Знать: виды спама и нежелательного контента, методы и средства борьбы с ними Уметь: использовать современные средства поиска, анализа и интерпретации информации и информационные технологии

			для выполнения поставленных задач
		УК-1.3.Выбирает оптимальный вариант решения задачи, аргументируя свой выбор.	Знать: о существующем ассортименте платформ и инструментальных программно-аппаратных средств для реализации информационных систем. Уметь: работать с большими объемами информации

РАЗДЕЛ 2. СТРУКТУРА И СОДЕРЖАНИЕ ДИСЦИПЛИНЫ (МОДУЛЯ)

2.1 Объем дисциплины (модуля), включая контактную работу обучающегося с педагогическими работниками и самостоятельную работу обучающегося

Общая трудоемкость дисциплины (модуля) составляет 2 зачетные единицы.

Очно-заочная форма обучения

Вид учебной работы	Всего часов	Семестр
		1
Контактная работа обучающихся с педагогическими работниками	24	24
Лекционные занятия	16	16
Практические занятия	8	8
Самостоятельная работа обучающихся	39	39
Контроль промежуточной аттестации	9	9
Форма промежуточной аттестации	зачет	зачет
ОБЪЕМ ДИСЦИПЛИНЫ (МОДУЛЯ) В ЧАСАХ	72	72

2.2. Учебно-тематический план дисциплины (модуля)

Очно-заочная форма обучения

Раздел, тема	Виды учебной работы, академических часов			
	Всего	Самос- тоятельная работ	Контактная работа обучающихся с педагогическими работниками	

			Всего	Лекционные занятия	<i>из них: в форме практической подготовки</i>	Семинарские/ Практические занятия
Модуль 1 (Семестр 1)						
Раздел 1. Аналитическая работа в глобальных сетях и информационных системах.	28	16	12	8		4
Тема 1.1. Понятие аналитической работы в глобальных сетях и информационных системах. Определение стартового уровня владения компетенцией. Основы поиска информации	7	4	3	2		1
Тема 1.2. Специальные главы математики, необходимые для работы аналитика (основы комбинаторики, теории вероятностей и теории множеств). Категории системного анализа	7	4	3	2		1
Тема 1.3. Основные механизмы поиска в поисковой машине. Подходы к определению достоверности информации.	7	4	3	2		1
Тема 1.4. Уточнение информации из различных источников, применение	7	4	3	2		1

альтернативных источников информации.						
Раздел 2. Работа с большими данными	35	23	12	8		4
Тема 2.1. Работа с большими данными. Словари и библиометрия. Базы данных РИНЦ и наукометрия. Определение местоположений и параметров организаций и юридических лиц	8	5	3	2		1
Тема 2.2. Сравнение больших массивов текстовых данных. Анализ книг и справочников.	9	6	3	2		1
Тема 2.3. Статистический анализ информации. Основные понятия статистики текста.	9	6	3	2		1
Тема 2.4. Системы автоматизированного перевода. Подходы к мультязыковому поиску	9	6	3	2		1
Контроль промежуточной аттестации (час)	9					
Форма промежуточной аттестации	зачет					
Общий объем, часов	72	39	24	16		8

2.3. Содержание дисциплины (модуля)

РАЗДЕЛ 1. Аналитическая работа в глобальных сетях и информационных системах.

Тема 1.1. Понятие аналитической работы в глобальных сетях и информационных системах. Определение стартового уровня владения компетенцией. Основы поиска информации.

Перечень изучаемых элементов содержания

Основные понятия современных глобальных информационных систем. Источник информации в современном понимании. Модель компьютерной системы. Подсистемы или компоненты компьютерной системы. Компьютерная система и системный аналитик. Задачи системных исследований, предназначенных для принятия адекватных управленческих решений. Сущность информационно-аналитической работы. Принципы информационно-аналитической работы. Общие методы информационно-аналитической работы. Законы информационно-аналитической работы. Модель вычислительной системы, принадлежащей фон Нейману. Понятие субъектов и объектов компьютерной системы. Отличие понятия «субъекта компьютерной системы» от «пользователя-человека». Источники информации и их свойства. Аналитика в глобальных сетях. Этапы проведения системных исследований с использованием информационных систем. Обзор поисковых систем. Профессиональный поиск, как составная часть работы аналитика. Способы, которыми поисковые машины выполняют свои функции.

Тема 1.2. Специальные главы математики, необходимые для работы аналитика (основы комбинаторики, теории вероятностей и теории множеств). Категории системного анализа.

Перечень изучаемых элементов содержания

Связь математики и современных инструментов анализа данных. Особенности применения линейной алгебры в анализе данных. Практическое значение производной и интеграла. Алгоритм градиентного спуска, который лежит в основе нейронных сетей и градиентного бустинга. Методы линейной регрессии и сингулярного разложения. Связь собственных чисел с матричными разложениями PCA и SVD. Размерность больших данных и их визуализация. Теорема Байеса и другие формулы теории вероятностей, понятие A/B-тест, доверительный интервал и бутстрап. Понятие системы, характеристика основных определений системы, свойства и структура систем. Понятие системного анализа и его основные принципы. Виды категорий системного анализа. Основные представления системного анализа как методологии решения проблем.

Тема 1.3. Основные механизмы поиска в поисковой машине. Подходы к определению достоверности информации.

Перечень изучаемых элементов содержания

Этапы проведения системных исследований. Три рабочие фазы проведения системных исследований в открытых сетях и общедоступных массивах информации. Декомпозиция поискового запроса. Дополнительный поиск и перекрестные проверки для подтверждения достоверности полученных данных. Средства контроля достоверности информации. Подготовка заключения аналитика для передачи информации заказчику поисковых работ. Дополнительные

требования профессионального поиска в Интернете: полнота, достоверность, скорость. Основная задача поисковых систем. Условное разделение поисковых систем на два класса. Три основных и принципиально одинаковых функций работы поисковых машин. Специальная программа-робот спайдер (spider, паук) для построения списка слов, найденных на странице. Работа поисковой машины на примере. Обзор поисковых систем. Рекомендации по практическому нахождению информации с помощью поисковых систем. Дополнительные операторы, позволяющие получить дополнительную информацию о поиске. Работа с различными числовыми данными.

Тема 1.4. Уточнение информации из различных источников, применение альтернативных источников информации.

Перечень изучаемых элементов содержания

Понятие информации. Информационный канал. Подходы к определению информации. Теория К. Шеннона. Основные аспекты теории информации. Источник информации. Первичные источники информации. Вторичные источники информации. Классификация информационных ресурсов сети Интернет. Структура источников деловой информации. Основные критериальные характеристики информационного поиска. Оценки результатов поиска информации. Информация из поискового массива. Закон целевой достаточности информации. Дискретные и непрерывные сообщения, передатчик, канал передачи, приемник, получатель. Кибернетико-семиотический подход к теории информации. Структурно-синтаксический, логико-семантический и прагматический аспекты природы информации. Прагматический аспект понятия «информации». Оценка достоверности информации по схеме Кента. Категории альтернативных источников информации. Что такое "альтернативные данные". Альтернативные источники информации как инструмент конкурентной разведки.

ЗАДАНИЯ К ПРАКТИЧЕСКИМ ЗАНЯТИЯМ РАЗДЕЛА 1

Тема практического занятия 1.1.: Понятие аналитической работы в глобальных сетях и информационных системах. Определение стартового уровня владения компетенцией. Основы поиска информации.

Форма практического задания: дискуссия

Вопросы для самоподготовки:

1. Дайте определение модели компьютерной системы (КС).
2. Назовите задачи системных исследований, предназначенных для принятия адекватных управленческих решений.
3. Сформулируйте сущность и принципы информационно-аналитической работы.

4. Выделите и раскройте три рабочие фазы при проведении системных исследований в открытых сетях и общедоступных массивах информации.
5. Сформулируйте важнейшие свойства субъектов и объектов, которые относятся к числу системообразующих компонентов компьютерной системы.
6. Сравните поисковые системы для поиска информации в интернете.

Тема практического занятия 1.2.: Специальные главы математики, необходимые для работы аналитика (основы комбинаторики, теории вероятностей и теории множеств). Категории системного анализа

Форма практического задания: дискуссия

Вопросы для самоподготовки:

1. Расскажите об особенностях применения линейной алгебры в анализе данных.
2. Раскройте содержание теоремы Байеса и других формул теории вероятностей.
3. Расскажите практическое значение производной и интеграла.
4. Опишите алгоритм градиентного спуска, который лежит в основе нейронных сетей и градиентного бустинга.
5. Дайте определение системного анализа и сформулируйте его основные принципы.
6. Назовите виды категорий системного анализа.

Тема практического занятия 1.3.: Основные механизмы поиска в поисковой машине. Подходы к определению достоверности информации.

Форма практического задания: дискуссия

Вопросы для самоподготовки:

1. Назовите этапы проведения системных исследований. Опишите три рабочие фазы проведения системных исследований в открытых сетях и общедоступных массивах информации.
2. Сформулируйте основную задачу поисковых систем. Обзор поисковых систем.
3. Покажите работу поисковой машины на примере системы.
4. Опишите средства контроля достоверности информации.
5. Выполните подготовку заключения аналитика для передачи информации заказчику поисковых работ.

Тема практического занятия 1.4.: Уточнение информации из различных источников, применение альтернативных источников информации.

Форма практического задания: дискуссия

Вопросы для самоподготовки:

1. Раскройте понятие информации, информационного канала. Перечислите подходы к определению информации.
2. Что такое первичные и вторичные источники информации.
3. Назовите критерии характеристик информационного поиска.
4. Опишите теорию К.Шеннона.
5. Выполните оценку результатов поиска информации.
6. Сформулируйте закон целевой достаточности информации.

7. Что такое "альтернативные данные". Альтернативные источники информации как инструмент конкурентной разведки.

РУБЕЖНЫЙ КОНТРОЛЬ К РАЗДЕЛУ 1

Форма рубежного контроля – контрольная работа

Примерный перечень вопросов

1. Дайте определение модели компьютерной системы (КС).
2. Назовите задачи системных исследований, предназначенных для принятия адекватных управленческих решений.
3. Сформулируйте сущность и принципы информационно-аналитической работы.
4. Выделите и раскройте три рабочие фазы при проведении системных исследований в открытых сетях и общедоступных массивах информации.
5. Сравните поисковые системы для поиска информации в интернете.
6. Сформулируйте важнейшие свойства субъектов и объектов, которые относятся к числу системообразующих компонентов компьютерной системы.
7. Расскажите об особенностях применения линейной алгебры в анализе данных.
8. Раскройте содержание теоремы Байеса и других формул теории вероятностей.
9. Расскажите практическое значение производной и интеграла.
10. Опишите алгоритм градиентного спуска, который лежит в основе нейронных сетей и градиентного бустинга.
11. Дайте определение системного анализа и сформулируйте его основные принципы.
12. Назовите виды категорий системного анализа.
13. Назовите этапы проведения системных исследований. Опишите три рабочие фазы проведения системных исследований в открытых сетях и общедоступных массивах информации.
14. Сформулируйте основную задачу поисковых систем. Обзор поисковых систем.
15. Покажите работу поисковой машины на примере.
16. Опишите средства контроля достоверности информации.
17. Выполните подготовку заключения аналитика для передачи информации заказчику поисковых работ.
18. Раскройте понятие информации, информационного канала. Перечислите подходы к определению информации.
19. Что такое первичные и вторичные источники информации.
20. Назовите критерии характеристик информационного поиска.
21. Опишите теорию К.Шеннона.
22. Выполните оценку результатов поиска информации.
23. Сформулируйте закон целевой достаточности информации.
24. Что такое "альтернативные данные". Альтернативные источники информации как инструмент конкурентной разведки.

РАЗДЕЛ 2. Работа с большими данными

Тема 2.1. Работа с большими данными. Словари и библиометрия. Базы данных РИНЦ и наукометрия. Определение местоположений и параметров организаций и юридических лиц.

Перечень изучаемых элементов содержания

Понятие больших данных. Направления применения больших данных. История развития наукометрии. Наукометрическая база данных. Какие наукометрические базы данных есть в России. Основные наукометрические показатели. Виды научных баз данных. Библиометрия как научная дисциплина. Российский индекс научного цитирования (РИНЦ). Использование "индексов цитирования" для оценки результативности научной деятельности. Цель РИНЦ. Обзоры наукометрических индикаторов и ресурсов. Основные задачи, которые решает проект РИНЦ. Международные наукометрические базы данных. Что означает "геолокация". Практическое применение геолокации. Как работает геолокация. Геопозиция: что такое и как она определяется. Методы определения геопозиции.

Тема 2.2. Сравнение больших массивов текстовых данных. Анализ книг и справочников.

Перечень изучаемых элементов содержания

Наилучшее определение категории Большие данные (Big Data). Большие данные и бизнес-аналитика. Методики анализа больших данных. Метод преобразования и сравнения текстовой информации. Инструменты и способы анализа текстовой информации. Типовая функциональная архитектура системы текстовой аналитики. Четыре фактора, влияющих на выбор системы анализа текстовой информации.

Тема 2.3. Статистический анализ информации. Основные понятия статистики текста.

Перечень изучаемых элементов содержания

Виды научной и прикладной деятельности в области статистических методов анализа данных (по степени специфичности методов, сопряженной с погруженностью в конкретные проблемы). Дисперсионный анализ. Цель и сущность. Методы статистического анализа текста. Частотный анализ. Ранжирование данных. Закон Бредфорда-Ципфа. Контент-анализ. История появления контент-анализа. Процедура контент-анализа. Сбор и первичная обработка данных контент-анализа. Интерпретация и синтезирование результатов. Виды контент-анализа. Назначение контент-анализа.

Тема 2.4. Системы автоматизированного перевода. Подходы к мультязыковому поиску

Перечень изучаемых элементов содержания

Принцип работы современного машинного перевода. Автоматизированный и машинный переводы. Системы автоматизированного перевода. Условные категории задач обработки текста.

Извлечение смысла. Неструктурированные данные. Анализ неструктурированных данных. Автоматическая обработка текстов (АОТ). Компьютерная лингвистика. Методы машинного обучения, статистического анализа. модель Маркова, логические модели и модификации этих методов с учетом специфики Больших Данных. Джорджтаунский эксперимент. Задачи компьютерной лингвистики. Анализ и градация мнений. Анализ тональности высказываний. Классификация текстов по темам. Генерация речи. Ведение диалога. Проверка правописания. Извлечение смысла из текста. Поиск ответов на вопросы. Классификация системы АОТ. Мультиязычные системы. Три способа реализации мультиязычности.

ЗАДАНИЯ К ПРАКТИЧЕСКИМ ЗАНЯТИЯМ РАЗДЕЛА 2

Тема практического занятия 2.1.: Работа с большими данными. Словари и библиометрия. Базы данных РИНЦ и наукометрия. Определение местоположений и параметров организаций и юридических лиц.

Форма практического задания: дискуссия

Вопросы для самоподготовки:

1. Дайте определение понятия Больших данных.
2. Проанализируйте области применения Больших данных.
3. Расскажите историю развития наукометрии.
4. Дайте определение библиометрии как научной дисциплины.
5. Что является объектами изучения в библиометрических исследованиях.
6. Перечислите наукометрические базы данных в России.
7. Что такое Российский индекс научного цитирования (РИНЦ). Назовите цель и основные задачи, которые решает проект РИНЦ.
8. Расскажите о геолокации и геопозиция. Покажите их соотношение друг с другом.

Тема практического занятия 2.2.: Сравнение больших массивов текстовых данных. Анализ книг и справочников.

Форма практического задания: дискуссия

Вопросы для самоподготовки:

1. Выполните сравнительную характеристику категорий "Большие данные и бизнес-аналитика".
2. Опишите Метод преобразования и сравнения текстовой информации.
3. Назовите инструменты и способы анализа текстовой информации.
4. Какие факторы влияют на выбор системы анализа текстовой информации.

Тема практического занятия 2.3.: Статистический анализ информации. Основные понятия статистики текста.

Форма практического задания: дискуссия

Вопросы для самоподготовки:

1. Дайте определение статистического анализа информации.
2. Расскажите о видах научной и прикладной деятельности в области статистических методов анализа данных.
3. Опишите методы статистического анализа текста.
4. В чем заключается цель и сущность дисперсионного анализа
5. Раскройте содержание понятия контент-анализа. Виды и назначение контент-анализа.

Тема практического занятия 2.4.: Системы автоматизированного перевода. Подходы к мультязыковому поиску

Форма практического задания: дискуссия

Вопросы для самоподготовки:

1. Расскажите о развитии систем машинного перевода. Что такое Джорджтаунский эксперимент.
2. В чем отличие машинного(автоматического) перевода от автоматизированного перевода.
3. Назовите основные направления развития систем машинного перевода (Machine Translation, МТ).
4. Раскройте содержание понятия Системы автоматизированного перевода.
5. Расскажите о принципах безопасного внедрения мультязычности и тонкостях ее настройки.

РУБЕЖНЫЙ КОНТРОЛЬ К РАЗДЕЛУ 2

Форма рубежного контроля – контрольная работа

Примерный перечень вопросов:

1. Дайте определение понятия больших данных.
2. Проанализируйте области применения больших данных.
3. Расскажите историю развития наукометрии.
4. Дайте определение библиометрии как научной дисциплины.
5. Что является объектами изучения в библиометрических исследованиях.
6. Перечислите наукометрические базы данных в России.
7. Что такое Российский индекс научного цитирования (РИНЦ). Назовите цель и основные задачи, которые решает проект РИНЦ.
8. Расскажите о геолокации и геопозиции. Покажите их соотношение друг с другом.
9. Выполните сравнительную характеристику категорий "Большие данные и бизнес-аналитика".
10. Опишите Метод преобразования и сравнения текстовой информации.
11. Назовите инструменты и способы анализа текстовой информации.
12. Какие факторы влияют на выбор системы анализа текстовой информации.
13. Расскажите о видах научной и прикладной деятельности в области статистических методов анализа данных.
14. Опишите методы статистического анализа текста.

15. В чем заключается цель и сущность дисперсионного анализа.
16. Раскройте содержание понятия контент-анализа. Виды и назначение контент-анализа.
17. Расскажите о развитии систем машинного перевода. Что такое Джорджтаунский эксперимент.
18. В чем отличие машинного (автоматического) перевода от автоматизированного перевода.
19. Назовите основные направления развития систем машинного перевода (Machine Translation, MT).
20. Раскройте содержание понятия Системы автоматизированного перевода.
21. Расскажите о принципах безопасного внедрения мультязычности и тонкостях ее настройки.

РАЗДЕЛ 3. УЧЕБНО-МЕТОДИЧЕСКОЕ ОБЕСПЕЧЕНИЕ САМОСТОЯТЕЛЬНОЙ РАБОТЫ ОБУЧАЮЩИХСЯ ПО ДИСЦИПЛИНЕ (МОДУЛЮ)

3.1. Виды самостоятельной работы обучающихся по дисциплине (модулю)

Очно-заочной формы обучения

Раздел, тема	Количество часов	Вид самостоятельной работы
Семестр 1		
Раздел 1. Аналитическая работа в глобальных сетях и информационных системах.	6	Подготовка реферата
	6	Подготовка к контрольной работе
	4	Самостоятельное изучение материала раздела/темы
Раздел 2. Работа с большими данными	8	Подготовка реферата
	8	Подготовка к контрольной работе
	7	Самостоятельное изучение материала раздела/темы
Общий объем по дисциплине (модулю), часов	39	

3.2. Задания для самостоятельной работы

Задания для самостоятельной работы к Разделу 1

Форма задания: реферат

Примерный перечень тем рефератов к разделу 1:

1. Основные понятия современных глобальных информационных систем.
2. Аналитика в глобальных сетях.
3. Компьютерная система и системный аналитик.
4. Стратегические алгоритмы анализа информации.
5. Безопасность веб-приложений.
6. Источники информации и их свойства.
7. Этапы проведения системных исследований в открытых сетях и общедоступных массивах информации.
8. Обзор поисковых систем.
9. Практическое использование поисковых систем (на примере).
10. Дополнительные операторы (специализированные конструкции), позволяющие получить дополнительную информацию о поиске.
11. Дополнительные механизмы системного анализа в открытой сети.
12. Информация и ее свойства Источники информации.
13. Общая характеристика информационно-аналитической работы.
14. Методы информационно-аналитической работы.
15. Этапы накопления и подготовки информации.

Задания для самостоятельной работы к Разделу 2

Форма задания: реферат

Примерный перечень тем рефератов к разделу 2:

1. История развития наукометрии.
2. Основные наукометрические показатели.
3. Методика анализа больших данных.
4. Метод расчёта индекса Хирша. Сходство и отличие индекса Хирша от Российского индекса научного цитирования.
5. Российский индекс научного цитирования.
6. Метод преобразования и сравнения текстовой информации.
7. Обзор методов интеллектуального анализа научных текстов.
8. Электронные сетевые научные ресурсы и другие источники данных.
9. Библиометрия как научная дисциплина.
10. Методология библиометрических исследований.
11. Особенности статистики и статистического анализа.
12. Статистические методы в контексте исследования текстов и определение возможностей их применения.
13. Методы и инструменты текстовой аналитики, используемые для решения проблемы больших данных.
14. Машинный перевод: современные технологии.

Литература для самостоятельного изучения к Разделу 1-2.

Основная литература

1. Глазков, А. В. Семантика: от слова к тексту: учебник и практикум для вузов / А. В. Глазков. — Москва : Издательство Юрайт, 2023. — 492 с. — (Высшее образование). — ISBN 978-5-534-15025-4. — Текст : электронный // Образовательная платформа Юрайт [сайт]. — URL: <https://urait.ru/bcode/520029> (дата обращения: 12.05.2023).
2. Колесникова, С. М. Когнитивная лингвистика: учебник для вузов / С. М. Колесникова, Е. В. Алтабаева, А. Т. Грязнова; под редакцией С. М. Колесниковой. — Москва : Издательство Юрайт, 2023. — 192 с. — (Высшее образование). — ISBN 978-5-534-15454-2. — Текст : электронный // Образовательная платформа Юрайт [сайт]. — URL: <https://urait.ru/bcode/520470> (дата обращения: 12.05.2023).
3. Вдовин, В. М. Теория систем и системный анализ : учебник / В. М. Вдовин, Л. Е. Суркова, В. А. Валентинов. — 6-е изд., стер. — Москва : Дашков и К°, 2022. — 643 с. : ил., табл., схем., граф. — (Учебные издания для бакалавров). — Режим доступа: по подписке. — URL: <https://biblioclub.ru/index.php?page=book&id=684426> (дата обращения: 12.05.2023). — Библиогр. в кн. — ISBN 978-5-394-04581-3.

Дополнительная литература

1. Шабанов, Т. Ю. Современные технологии поиска и обработки информации / Т. Ю. Шабанов. — Челябинск : Челябинский государственный университет, 2021. — 122 с. — ISBN 978-5-7271-1719-4. — https://elibrary.ru/download/elibrary_46594329_83139779.pdf
2. Игнатъев, А. Г. Актуальные тренды регулирования Интернета: от открытого пространства безграничной свободы к региональной и страновой фрагментации / А. Г. Игнатъев, Ю. А. Линдре. — Москва : Автономная некоммерческая организация «Центр компетенций по глобальной ИТ-кооперации», 2023. — 30 с. — https://elibrary.ru/download/elibrary_52281008_49003884.pdf
3. Локнов, А. И. Средства и системы обработки информации : Учебное пособие / А. И. Локнов, Ю. И. Синешук, В. Н. Родин. — Санкт-Петербург : Санкт-Петербургский университет Министерства внутренних дел Российской Федерации, 2023. — 124 с. — ISBN 978-5-91837-676-8. — https://elibrary.ru/download/elibrary_50288517_89658791.pdf

3.3. Методические указания к самостоятельной работе по дисциплине (модулю)

Освоение слушателями программы предполагает изучение материалов дисциплин (модулей) в ходе самостоятельной работы.

Для успешного освоения дисциплины (модуля) и достижения поставленных целей необходимо внимательно ознакомиться с рабочей программой дисциплины (модуля), доступной в электронной информационно-образовательной среде РГСУ.

Следует обратить внимание на списки основной и дополнительной литературы, на предлагаемые преподавателем ресурсы информационно-телекоммуникационной сети Интернет. Эта информация необходима для самостоятельной работы обучающегося.

Для более углубленного изучения темы задания для самостоятельной работы рекомендуется выполнять параллельно с изучением данной темы. При выполнении заданий по возможности используйте наглядное представление материала.

Самостоятельная работа включает разнообразный комплекс видов и форм работы обучающихся.

Написание реферата (доклада).

Требования к структуре реферата (доклада):

Работа должна содержать систематизацию и краткое изложение материала из не менее 5-и литературных источников (монографий, научных статей и докладов) по выбранной теме.

Основные требования к оформлению:

Структура доклада (реферата): 1) титульный лист; 2) содержание (в нем последовательно указываются названия пунктов доклада (реферата), указываются страницы, с которых начинается каждый пункт); 3) введение (формулируется суть исследуемой проблемы, обосновывается выбор темы, определяются ее значимость и актуальность, указываются цель и задачи доклада (реферата), дается характеристика используемой литературы); 4) основная часть (каждый раздел ее доказательно раскрывает исследуемый вопрос); 5) выводы и заключение (подводятся итоги или делается обобщенный вывод по теме доклада (реферата)); 6) литература.

Доклад (реферат) оформляется на одной стороне листа белой бумаги формата А4 (210x297 мм). Интервал межстрочный -полуторный. Цвет шрифта - черный. Гарнитура шрифта основного текста - «Times New Roman» или аналогичная. Кегль (размер) от 12 до 14 пунктов. Размеры полей страницы (не менее): правое 10 мм, верхнее – 15 мм, нижнее – 20 мм, левое - 25 мм. Формат абзаца: полное выравнивание («по ширине»). Отступ красной строки одинаковый по всему тексту – 15 мм. Страницы должны быть пронумерованы с учётом титульного листа (на титульном листе номер страницы не ставится). В работах используются цитаты, статистические материалы. Эти данные оформляются в виде сносок (ссылок и примечаний). Внутритекстовые, подстрочные и затекстовые библиографические ссылки должны оформляться в соответствии с ГОСТ Р 7.0.5-2008 «Библиографическая ссылка». Общие требования и правила составления».

Реферат (доклад) сдается в бумажном и электронном виде (10 - 20 печатных страниц).

При проверке реферата (доклада) на антиплагиат - www.antiplagiat.ru - (более 50% заимствований) работа не принимается.

Выполнение тестовых заданий.

Тестовые задания содержат вопросы и 3-4 варианта ответа по базовым положениям изучаемой темы, составлены с расчетом на знания, полученные слушателями в процессе изучения темы.

Тестовые задания выполняются в письменной или электронной форме и сдаются преподавателю, ведущему дисциплину (модуль).

РАЗДЕЛ 4. ОЦЕНОЧНЫЕ МАТЕРИАЛЫ ПО ДИСЦИПЛИНЕ (МОДУЛЮ)

4.1. Форма промежуточной аттестации обучающегося по дисциплине (модулю)

Контрольным мероприятием промежуточной аттестации обучающихся по дисциплине (модулю) является **зачет**, который проводится в **устной** форме.

4.2. Оценочные материалы, определяющие процедуры оценивания знаний, умений, навыков и (или) опыта деятельности, характеризующих этапы формирования компетенций

4.2.1. Организационные основы применения балльно-рейтинговой системы оценки успеваемости обучающихся по дисциплине (модулю)

Оценка качества освоения обучающимися дисциплины (модуля) реализуется в формате балльно-рейтинговой системы оценки успеваемости обучающихся (БРСО).

БРСО в ходе текущего контроля успеваемости и промежуточной аттестации осуществляется по 100-балльной шкале.

Академический рейтинг обучающегося по дисциплине (модулю) складывается из результатов:

- текущего контроля успеваемости (максимальный текущий рейтинг обучающегося 80 рейтинговых баллов);
- промежуточной аттестации (максимальный рубежный рейтинг обучающегося 20 рейтинговых баллов).

Условия оценки освоения обучающимся дисциплины (модуля) в формате БРСО доводятся преподавателем до сведения обучающихся на первом учебном занятии, а также размещены в свободном доступе в электронной информационно-образовательной среде Университета.

4.2.2. Проведение текущего контроля успеваемости обучающихся по дисциплине (модулю) в соответствии с балльно-рейтинговой системой оценки успеваемости обучающегося

В течение учебного семестра до промежуточной аттестации на основании утвержденной рабочей программы дисциплины (модуля) формируется текущий рейтинг обучающегося. Текущий рейтинг обучающегося складывается как сумма рейтинговых баллов, полученных им в течение учебного семестра по всем видам учебных занятий по дисциплине (модулю).

В процессе текущего контроля оцениваются следующие действия обучающегося, направленные на освоение компетенций в рамках изучения дисциплины (модуля):

- академическая активность (посещаемость учебных занятий, самостоятельное изучение содержания дисциплины (модуля) в электронной информационно-образовательной среде, соблюдение сроков сдачи практических заданий и текущих контрольных мероприятий и др.);
- выполнение и сдача текущих и итогового практических заданий (рефераты);
- прохождение рубежей текущего контроля, включая соблюдение графика их прохождения в электронной информационно-образовательной среде.

Для планирования расчета текущего рейтинга обучающегося используются следующие пропорции:

Вид учебного действия	Максимальная рейтинговая оценка, баллов
академическая активность	10
практические задания	40
<i>из них: текущие практические задания</i>	20
<i>итоговое практическое задание</i>	20
рубежи текущего контроля	30
<i>ИТОГО:</i>	80

В течение учебного семестра по дисциплине (модулю) обучающимся должен быть накоплен текущий рейтинг не менее 52 рейтинговых баллов (65% от максимального значения текущего рейтинга).

Необходимыми условиями допуска обучающегося к промежуточной аттестации по дисциплине являются положительное прохождение обучающимся не менее 65% рубежей текущего контроля с накоплением не менее 65% максимального рейтингового балла за каждый рубеж текущего контроля и положительное выполнение итогового практического задания с накоплением не менее 65% максимального рейтингового балла, установленного за итоговое практическое задание.

Невыполнение вышеуказанных условий является текущей академической задолженностью, которая должна быть ликвидирована обучающимся до контрольного мероприятия промежуточной аттестации.

Сведения о наличии у обучающихся текущей академической задолженности, сроках и порядке добора рейтинговых баллов для её ликвидации доводятся до обучающихся педагогическим работником.

В случае неликвидации текущей академической задолженности, педагогический работник обязан во время контрольного мероприятия промежуточной аттестации поставить обучающемуся 0 рейтинговых баллов. В этом случае ликвидация текущей академической задолженности возможна в периоды проведения повторной промежуточной аттестации.

4.2.3. Проведение промежуточной аттестации обучающихся по дисциплине (модулю) в соответствии с балльно-рейтинговой системой оценки успеваемости обучающегося

Промежуточная аттестация по дисциплине (модулю) проводится в соответствии с Положением о промежуточной аттестации обучающихся по основным профессиональным образовательным программам в Российском государственном социальном университете и Положением о балльно-рейтинговой системе оценки успеваемости обучающихся по основным профессиональным образовательным программам в Российском государственном социальном университете в действующей редакции.

На промежуточную аттестацию отводится 20 рейтинговых баллов.

Ответы обучающегося на контрольном мероприятии промежуточной аттестации оцениваются педагогическим работником по 20 - балльной шкале, а итоговая оценка по дисциплине (модулю) выставляется по системе зачтено / не зачтено для зачета.

Критерии выставления оценки определяются Положением о балльно-рейтинговой системе оценки успеваемости обучающихся по основным профессиональным образовательным программам высшего образования - программам бакалавриата, программам специалитета, программам магистратуры в Российском государственном социальном университете.

В процессе определения рубежного рейтинга обучающегося используется следующая шкала:

Рубежный рейтинг	Критерии оценки освоения обучающимся дисциплины (модуля) в ходе контрольных мероприятий промежуточной аттестации
19-20 рейтинговых баллов	обучающийся глубоко и прочно усвоил программный материал, исчерпывающе, последовательно, грамотно и логически стройно его излагает, тесно увязывает с задачами и будущей деятельностью, не затрудняется с ответом при видоизменении задания, свободно справляется с задачами и практическими заданиями, правильно обосновывает принятые решения, умеет самостоятельно обобщать и излагать материал, не допуская ошибок
16-18 рейтинговых баллов	обучающийся твердо знает программный материал, грамотно и по существу излагает его, не допуская существенных неточностей в ответе на вопрос, может правильно применять теоретические положения и владеет необходимыми умениями и навыками при выполнении практических заданий
13-15 рейтинговых баллов	обучающийся освоил основной материал, но не знает отдельных деталей, допускает неточности, недостаточно правильные формулировки, нарушает последовательность в изложении программного материала и испытывает затруднения в выполнении практических заданий
1-12 рейтинговых баллов	обучающийся не знает значительной части программного материала, допускает существенные ошибки, с большими затруднениями выполняет практические задания
0 рейтинговых баллов	не аттестован

4.3. Перечень заданий для проведения текущей и промежуточной оценки знаний, умений, навыков и (или) опыта деятельности, характеризующих этапы формирования компетенций

4.3.1. Оценочные материалы для проведения текущей аттестации и рубежного контроля, обучающихся по дисциплине (модулю)

Перечень вопросов рубежного контроля и текущей аттестации

№ п/п	Контролируемые разделы , дисциплины	Код контролируемой компетенций	Форма рубежного контроля	Вопросы/задания рубежного контроля
1.	Раздел -1 "Аналитическая работа в глобальных сетях и информационных системах"	УК-1	Контрольная работа	<ol style="list-style-type: none"> 1. Определение модели компьютерной системы (КС). 2. Задачи системных исследований, предназначенных для принятия адекватных управленческих решений 3. Сущность и принципы информационно-аналитической работы. 4. Сравните поисковые системы для поиска информации в интернете. 5. Особенности применения линейной алгебры в анализе данных. 6. Системный анализ и его основные принципы. 7. Основная задача поисковых систем. Обзор поисковых систем. 8. Средства контроля достоверности информации. 9. Подготовка заключения аналитика для передачи информации заказчику поисковых работ. 10. Понятие информации, информационного канала. Подходы к определению информации. 11. Первичные и вторичные источники информации. 12. Критерии характеристик информационного поиска. 13. Оценка результатов поиска информации. 14. Закон целевой достаточности

				<p>информации.</p> <p>15. Что такое "альтернативные данные". Альтернативные источники информации как инструмент конкурентной разведки.</p>
2.	Раздел -2 «Работа с большими данными»	УК-1	Контрольная работа	<ol style="list-style-type: none"> 1. Дайте определение понятия больших данных. 2. Проанализируйте области применения больших данных. 3. Расскажите историю развития наукометрии. 4. Дайте определение библиометрии как научной дисциплины 5. Что является объектами изучения в библиометрических исследованиях 6. Перечислите наукометрические базы данных в России 7. Что такое Российский индекс научного цитирования (РИНЦ). Назовите цель и основные задачи, которые решает проект РИНЦ 8. Расскажите о геолокации и геопозиции. Покажите их соотношение друг с другом. 9. Выполните сравнительную характеристику категорий " Большие данные и бизнес-аналитика." 10. Опишите Метод преобразования и сравнения текстовой информации. 11. Назовите инструменты и способы анализа текстовой информации. 12. Какие факторы влияют на выбор системы анализа текстовой информации. 13. Расскажите о видах научной и прикладной деятельности в области статистических методов анализа данных 14. Опишите методы статистического анализа текста. 15. В чем заключается цель и сущность дисперсионного анализа 16. Раскройте содержание понятия контент-анализа. Виды и назначение контент-анализа

				<p>17. Расскажите о развитии систем машинного перевода. Что такое Джорджтаунский эксперимент.</p> <p>18. В чем отличие машинного (автоматического) перевода от автоматизированного перевода.</p> <p>19. Назовите основные направления развития систем машинного перевода (Machine Translation, MT)</p> <p>20. Раскройте содержание понятия Системы автоматизированного перевода</p> <p>21. Расскажите о принципах безопасного внедрения мультязычности и тонкостях ее настройки</p>
--	--	--	--	-------------------------------------------------------------------------------------------------------------------------------------------------------------------------------------------------------------------------------------------------------------------------------------------------------------------------------------------------------------------------------------------------------------------------------------------------------------------------------------

4.3.2. Оценочные материалы для проведения промежуточной аттестации обучающихся по дисциплине (модулю)

Вопросы/задания для проведения промежуточной аттестации обучающихся по дисциплине (модулю)

Коды контролируемой компетенций	Вопросы /задания
УК-1	<ol style="list-style-type: none"> 1. Дайте определение модели компьютерной системы (КС). 2. Назовите задачи системных исследований, предназначенных для принятия адекватных управленческих решений 3. Сформулируйте сущность и принципы информационно-аналитической работы. 4. Выделите и раскройте три рабочие фазы при проведении системных исследований в открытых сетях и общедоступных массивах информации. 5. Сравните поисковые системы для поиска информации в интернете. 6. Сформулируйте важнейшие свойства субъектов и объектов, которые относятся к числу системообразующих компонентов компьютерной системы. 7. Расскажите об особенностях применения линейной алгебры в анализе данных. 8. Раскройте содержание теоремы Байеса и других формул теории вероятностей. 9. Расскажите практическое значение производной и интеграла.

10. Опишите алгоритм градиентного спуска, который лежит в основе нейронных сетей и градиентного бустинга.
11. Дайте определение системного анализа и сформулируйте его основные принципы.
12. Назовите виды категорий системного анализа.
13. Назовите этапы проведения системных исследований . Опишите три рабочие фазы проведения системных исследований в открытых сетях и общедоступных массивах информации.
14. Сформулируйте основную задачу поисковых систем. Обзор поисковых систем.
15. Покажите работу поисковой машины на примере.
16. Опишите средства контроля достоверности информации.
17. Выполните подготовку заключения аналитика для передачи информации заказчику поисковых работ.
18. Раскройте понятие информации, информационного канала. Перечислите подходы к определению информации.
19. Что такое первичные и вторичные источники информации.
20. Назовите критерии характеристик информационного поиска.
21. Опишите теорию К.Шеннона.
22. Выполните оценку результатов поиска информации.
23. Сформулируйте закон целевой достаточности информации.
24. Что такое "альтернативные данные". Альтернативные источники информации как инструмент конкурентной разведки.
25. Дайте определение понятия больших данных.
26. Проанализируйте области применения больших данных.
27. Расскажите историю развития наукометрии.
28. Дайте определение библиометрии как научной дисциплины
29. Что является объектами изучения в библиометрических исследованиях
30. Перечислите наукометрические базы данных в России
31. Что такое Российский индекс научного цитирования (РИНЦ). Назовите цель и основные задачи, которые решает проект РИНЦ
32. Расскажите о геолокации и геопозиции. Покажите их соотношение друг с другом.
33. Выполните сравнительную характеристику категорий " Большие данные и бизнес-аналитика."
34. Опишите Метод преобразования и сравнения текстовой информации.
35. Назовите инструменты и способы анализа текстовой информации.
36. Какие факторы влияют на выбор системы анализа текстовой информации.
37. Расскажите о видах научной и прикладной деятельности в области статистических методов анализа данных
38. Опишите методы статистического анализа текста.
39. В чем заключается цель и сущность дисперсионного анализа

	<p>40. Раскройте содержание понятия контент-анализа. Виды и назначение контент-анализа</p> <p>41. Расскажите о развитии систем машинного перевода. Что такое Джорджтаунский эксперимент.</p> <p>42. В чем отличие машинного (автоматического) перевода от автоматизированного перевода.</p> <p>43. Назовите основные направления развития систем машинного перевода (Machine Translation, MT)</p> <p>44. Раскройте содержание понятия Системы автоматизированного перевода</p> <p>45. Расскажите о принципах безопасного внедрения мультязычности и тонкостях ее настройки</p>
--	--------------------------------------------------------------------------------------------------------------------------------------------------------------------------------------------------------------------------------------------------------------------------------------------------------------------------------------------------------------------------------------------------------------------------------------------------------------------------------------------------------------------------------------------------------------------------------

РАЗДЕЛ 5. УСЛОВИЯ РЕАЛИЗАЦИИ ДИСЦИПЛИНЫ (МОДУЛЯ)

5.1. Перечень основной и дополнительной учебной литературы для освоения дисциплины (модуля)

5.1.1. Основная литература

1. Глазков, А. В. Семантика: от слова к тексту: учебник и практикум для вузов / А. В. Глазков. — Москва : Издательство Юрайт, 2023. — 492 с. — (Высшее образование). — ISBN 978-5-534-15025-4. — Текст : электронный // Образовательная платформа Юрайт [сайт]. — URL: <https://urait.ru/bcode/520029> (дата обращения: 12.05.2023);
2. Колесникова, С. М. Когнитивная лингвистика : учебник для вузов / С. М. Колесникова, Е. В. Алтабаева, А. Т. Грязнова ; под редакцией С. М. Колесниковой. — Москва : Издательство Юрайт, 2023. — 192 с. — (Высшее образование). — ISBN 978-5-534-15454-2. — Текст : электронный // Образовательная платформа Юрайт [сайт]. — URL: <https://urait.ru/bcode/520470> (дата обращения: 12.05.2023);
3. Вдовин, В. М. Теория систем и системный анализ : учебник / В. М. Вдовин, Л. Е. Суркова, В. А. Валентинов. — 6-е изд., стер. — Москва : Дашков и К°, 2022. — 643 с. : ил., табл., схем., граф. — (Учебные издания для бакалавров). — Режим доступа: по подписке. — URL: <https://biblioclub.ru/index.php?page=book&id=684426> (дата обращения: 12.05.2023). — Библиогр. в кн. — ISBN 978-5-394-04581-3.

5.1.2. Дополнительная литература

1. Шабанов Т.Ю.. Современные технологии поиска и обработки информации : учебное пособие / Т.Ю.Шабанов. — Челябинск : Издательство Челябинский государственный университет , 2021. — 122 с. — (Высшее образование). — ISBN 978-5-7271-1719-4. — Текст : электронный // Научная электронная библиотека eLIBRARY. - URL https://elibrary.ru/download/elibrary_46594329_24259927.pdf (дата обращения: 15.05.2023);
2. Игнатъев, А. Г. Актуальные тренды регулирования Интернета: от открытого пространства безграничной свободы к региональной и страновой фрагментации / А. Г. Игнатъев, Ю. А. Линдре. — Москва : Автономная некоммерческая организация «Центр компетенций по глобальной ИТ-кооперации», 2023. — 30 с. — https://elibrary.ru/download/elibrary_52281008_49003884.pdf (дата обращения: 26.05.2023);
3. Локнов, А. И. Средства и системы обработки информации : Учебное пособие / А. И. Локнов, Ю. И. Синещук, В. Н. Родин. — Санкт-Петербург : Санкт-Петербургский университет

Министерства внутренних дел Российской Федерации, 2023. – 124 с. – ISBN 978-5-91837-676-8.. https://elibrary.ru/download/elibrary_50288517_89658791.pdf (дата обращения: 26.05.2023).

5.2 Перечень ресурсов информационно-коммуникационной сети «Интернет», необходимых для освоения дисциплины (модуля)

№ №	Название электронного ресурса	Описание электронного ресурса	Используемый для работы адрес
1.	ЭБС «Университетская библиотека онлайн»	Электронная библиотека, обеспечивающая доступ высших и средних учебных заведений, публичных библиотек и корпоративных пользователей к наиболее востребованным материалам по всем отраслям знаний от ведущих российских издательств	http://biblioclub.ru/
2.	Научная электронная библиотека eLIBRARY.ru	Крупнейший российский информационно-аналитический портал в области науки, технологии, медицины и образования, содержащий рефераты и полные тексты более 34 млн научных публикаций и патентов	http://elibrary.ru/
3.	Образовательная платформа Юрайт	Электронно-библиотечная система для ВУЗов, ССУЗов, обеспечивающая доступ к учебникам, учебной и методической литературе по различным дисциплинам.	https://urait.ru/
4.	База данных "EastView"	Полнотекстовая база данных периодических изданий	https://dlib.eastview.com
5.	Электронная библиотека "Grebennikon"	Библиотека предоставляет доступ более чем к 30 журналам, выпускаемых Издательским домом "Гребенников".	https://grebennikon.ru/

5.3 Методические указания для обучающихся по освоению дисциплины (модуля)

Освоение обучающимся дисциплины (модуля) предполагает изучение материалов дисциплины (модуля) на аудиторных занятиях и в ходе самостоятельной работы. Аудиторные занятия проходят в форме лекций и практических занятий.

При подготовке к аудиторным занятиям необходимо помнить особенности каждой формы его проведения.

Подготовка к учебному занятию лекционного типа заключается в следующем.

С целью обеспечения успешного обучения обучающийся должен готовиться к лекции, поскольку она является важнейшей формой организации учебного процесса, поскольку:

- знакомит с новым учебным материалом;
- разъясняет учебные элементы, трудные для понимания;
- систематизирует учебный материал;
- ориентирует в учебном процессе.

С этой целью:

- внимательно прочитайте материал предыдущей лекции;
- ознакомьтесь с учебным материалом по учебнику и учебным пособиям с темой прочитанной лекции;
- внесите дополнения к полученным ранее знаниям по теме лекции на полях лекционной тетради;
- запишите возможные вопросы, которые вы зададите лектору на лекции по материалу изученной лекции;

- постарайтесь уяснить место изучаемой темы в своей подготовке;
- узнайте тему предстоящей лекции (по тематическому плану, по информации лектора) и запишите информацию, которой вы владеете по данному вопросу.

Подготовка к занятию семинарского типа

При подготовке и работе во время проведения занятий семинарского типа следует обратить внимание на следующие моменты: на процесс предварительной подготовки, на работу во время занятия, обработку полученных результатов, исправление полученных замечаний.

Предварительная подготовка к учебному занятию семинарского типа заключается в изучении теоретического материала в отведенное для самостоятельной работы время, ознакомление с инструктивными материалами с целью осознания задач практического занятия.

Работа во время проведения учебного занятия семинарского типа включает:

- консультирование студентов преподавателями и вспомогательным персоналом с целью предоставления исчерпывающей информации, необходимой для самостоятельного выполнения предложенных преподавателем задач;
- самостоятельное выполнение заданий согласно обозначенной учебной программой тематики.

Обработка, обобщение полученных результатов проводится обучающимися самостоятельно или под руководством преподавателя (в зависимости от степени сложности поставленных задач). В результате оформляется индивидуальный отчет. Подготовленная к сдаче на контроль и оценку работа сдается преподавателю. Форма отчетности может быть письменная, устная или две одновременно. Главным результатом в данном случае служит получение положительной оценки по каждому занятию. Это является необходимым условием при проведении рубежного контроля и допуска к зачету. При получении неудовлетворительных результатов обучающийся имеет право в дополнительное время передать преподавателю работу до проведения промежуточной аттестации.

5.4 Информационно-технологическое обеспечение образовательного процесса по дисциплине (модуля)

5.4.1. Средства информационных технологий:

1. Персональные компьютеры;
2. Средства доступа в Интернет;
3. Проектор.

5.4.2. Лицензионное и свободно распространяемое программное обеспечение, в том числе отечественного производства:

1. Операционная система: Astra Linux SE
2. Пакет офисных программ: LibreOffice
3. Справочная система Консультант+
4. Okular или Acrobat Reader DC
5. Ark или 7-zip
6. User Gate
7. TrueConf (client)

5.4.3. Информационные справочные системы и профессиональные базы данных

№ №	Название электронного ресурса	Описание электронного ресурса	Используемый для работы адрес
1.	ЭБС «Университетская библиотека онлайн»	Электронная библиотека, обеспечивающая доступ высших и средних учебных заведений, публичных библиотек и корпоративных пользователей к наиболее востребованным материалам по всем отраслям знаний от ведущих российских издательств	http://biblioclub.ru/
2.	Научная электронная библиотека eLIBRARY.ru	Крупнейший российский информационно-аналитический портал в области науки, технологии, медицины и образования, содержащий рефераты и полные тексты более 34 млн научных публикаций и патентов	http://elibrary.ru/
3.	Образовательная платформа Юрайт	Электронно-библиотечная система для ВУЗов, ССУЗов, обеспечивающая доступ к учебникам, учебной и методической литературе по различным дисциплинам.	https://urait.ru/
4.	База данных "EastView"	Полнотекстовая база данных периодических изданий	https://dlib.eastview.com
5.	Электронная библиотека "Grebennikon"	Библиотека предоставляет доступ более чем к 30 журналам, выпускаемых Издательским домом "Гребенников".	https://grebennikon.ru/

5.5. Материально-техническое обеспечение образовательного процесса по дисциплине (модулю)

Для изучения дисциплины (модуля) используются:

Учебная аудитория для занятий лекционного типа оснащена специализированной мебелью (стол для преподавателя, парты, стулья, доска для написания мелом); техническими средствами обучения (видеопроекционное оборудование, средства звуковоспроизведения, экран и имеющие выход в сеть Интернет).

Учебная аудитория для занятий семинарского типа: оснащена специализированной мебелью (стол для преподавателя, парты, стулья, доска для написания мелом); техническими средствами обучения (видеопроекционное оборудование, средства звуковоспроизведения, экран и имеющие выход в сеть Интернет).

5.6. Образовательные технологии

При реализации дисциплины (модуля) применяются различные образовательные технологии, в том числе технологии электронного обучения.

Освоение дисциплины (модуля) предусматривает использование в учебном процессе активных и интерактивных форм проведения учебных занятий в форме компьютерных симуляций, разбор конкретных ситуаций, в сочетании с внеаудиторной работой с целью формирования и развития **профессиональных** навыков обучающихся.

При освоении дисциплины (модуля) предусмотрено применением электронного обучения и дистанционных образовательных технологий.

Учебные часы дисциплины (модуля) предусматривают классическую контактную работу преподавателя с обучающимся в аудитории и контактную работу посредством электронной информационно-образовательной среды в синхронном и асинхронном режиме (вне аудитории) посредством применения возможностей компьютерных технологий (электронная почта, электронный учебник).

В рамках дисциплины (модуля) предусмотрены встречи с руководителями и работниками организаций, деятельность которых связана с *направленностью* реализуемой основной профессиональной образовательной программы.

ЛИСТ РЕГИСТРАЦИИ ИЗМЕНЕНИЙ

№ п/п	Содержание изменения	Реквизиты документа об утверждении изменения	Дата введения изменения
1.	Утверждена и введена в действие решением Ученого Совета факультета социальной работы на основании Федерального государственного образовательного стандарта высшего образования по направлению подготовки 39.03.02 Социальная работа (уровень бакалавриата), утвержденным приказом Министерства образования и науки Российской Федерации от 05.02.2018 г. № 76	Протокол заседания Ученого совета факультета № 10 от «27» марта 2023 года	01.09.2023
2.			
3.			



**МИНИСТЕРСТВО НАУКИ И ВЫСШЕГО ОБРАЗОВАНИЯ
РОССИЙСКОЙ ФЕДЕРАЦИИ**
**Филиал федерального государственного бюджетного
образовательного учреждения высшего образования
«РОССИЙСКИЙ ГОСУДАРСТВЕННЫЙ СОЦИАЛЬНЫЙ
УНИВЕРСИТЕТ» в г. Сочи Краснодарского края**



УТВЕРЖДАЮ
И.о. директора филиала РГСУ в
г. Сочи Краснодарского края
_____ З.А. Еремина
«18» августа 2023 г.

**РАБОЧАЯ ПРОГРАММА ДИСЦИПЛИНЫ (МОДУЛЯ)
«ИНОСТРАННЫЙ ЯЗЫК (ФРАНЦУЗСКИЙ)»**

Направление подготовки
39.03.02 "Социальная работа"

Направленность
«Социальная работа в различных сферах жизнедеятельности»

**ОБРАЗОВАТЕЛЬНАЯ ПРОГРАММА ВЫСШЕГО ОБРАЗОВАНИЯ - ПРОГРАММА
БАКАЛАВРИАТА**

Форма обучения
очно-заочная

СОДЕРЖАНИЕ

РАЗДЕЛ 1. ПАСПОРТ РАБОЧЕЙ ПРОГРАММЫ ДИСЦИПЛИНЫ (МОДУЛЯ)	4
1.1 Цель и задачи дисциплины (модуля).....	4
1.2 Планируемые результаты обучения по дисциплине (модулю) в рамках планируемых результатов освоения основной профессиональной образовательной программы высшего образования – программы бакалавриата/специалитета соотнесенные с установленными индикаторами достижения компетенций.....	4
РАЗДЕЛ 2. СТРУКТУРА И СОДЕРЖАНИЕ ДИСЦИПЛИНЫ (МОДУЛЯ)	5
2.1 Объем дисциплины (модуля), включая контактную работу обучающегося с педагогическими работниками и самостоятельную работу обучающегося.....	5
2.2. Учебно-тематический план дисциплины (модуля).....	5
2.3. Содержание дисциплины (модуля)	10
РАЗДЕЛ 3. УЧЕБНО-МЕТОДИЧЕСКОЕ ОБЕСПЕЧЕНИЕ САМОСТОЯТЕЛЬНОЙ РАБОТЫ ОБУЧАЮЩИХСЯ ПО ДИСЦИПЛИНЕ (МОДУЛЮ)	17
3.1. Виды самостоятельной работы обучающихся по дисциплине (модулю).....	29
3.2. Задания для самостоятельной работы.....	31
3.3. Методические указания к самостоятельной работе по дисциплине (модулю).....	35
РАЗДЕЛ 4. ОЦЕНОЧНЫЕ МАТЕРИАЛЫ ПО ДИСЦИПЛИНЕ (МОДУЛЮ)	36
4.1. Форма промежуточной аттестации обучающегося по дисциплине (модулю).....	36
4.2. Оценочные материалы, определяющие процедуры оценивания знаний, умений, навыков и (или) опыта деятельности, характеризующих этапы формирования компетенций	37
4.2.1. Организационные основы применения балльно-рейтинговой системы оценки успеваемости обучающихся по дисциплине (модулю)	37
4.2.2. Проведение текущего контроля успеваемости обучающихся по дисциплине (модулю) в соответствии с балльно-рейтинговой системой оценки успеваемости обучающегося	37
4.2.3. Проведение промежуточной аттестации обучающихся по дисциплине (модулю) в соответствии с балльно-рейтинговой системой оценки успеваемости обучающегося	38
4.3. Перечень заданий для проведения текущей и промежуточной оценки знаний, умений, навыков и (или) опыта деятельности, характеризующих этапы формирования компетенций	40
4.3.1. Оценочные материалы для проведения текущей аттестации и рубежного контроля, обучающихся по дисциплине (модулю)	40
4.3.2. Оценочные материалы для проведения промежуточной аттестации обучающихся по дисциплине (модулю)	42
РАЗДЕЛ 5. УСЛОВИЯ РЕАЛИЗАЦИИ ДИСЦИПЛИНЫ (МОДУЛЯ)	42
5.1. Перечень основной и дополнительной учебной литературы для освоения дисциплины (модуля).....	42
5.1.1. Основная литература	42
5.1.2. Дополнительная литература.....	43
5.2 Перечень ресурсов информационно-коммуникационной сети «Интернет», необходимых для освоения дисциплины (модуля)	43
5.3 Методические указания для обучающихся по освоению дисциплины (модуля)	44
5.4 Информационно-технологическое обеспечение образовательного процесса по дисциплине (модуля)	44
5.4.1. Средства информационных технологий	44
5.4.2. Лицензионное и свободно распространяемое программное обеспечение, в том числе отечественного производства:	44
5.4.3. Информационные справочные системы и профессиональные базы данных.....	44
5.5. Материально-техническое обеспечение образовательного процесса по дисциплине (модулю).....	45
5.6. Образовательные технологии	45
ЛИСТ РЕГИСТРАЦИИ ИЗМЕНЕНИЙ	47

Методические материалы по дисциплине (модулю) «Командообразование» разработаны на основании федерального государственного образовательного стандарта высшего образования – *бакалавриата* по направлению подготовки 39.03.02 «Социальная работа», утвержденного приказом Министерства образования и науки Российской Федерации от 05.02.2018г № 76, учебного плана по основной профессиональной образовательной программе высшего образования - программы *бакалавриата* по направлению подготовки 39.03.02 «Социальная работа» (далее – «ОПОП»).

Рабочая программа дисциплины (модуля) «Иностранный язык (Французский)» разработана рабочей группой в составе: преподаватель кафедры иностранных языков и культуры Мосина Н.В.

Рабочая программа дисциплины (модуля) обсуждена и утверждена на заседании кафедры иностранных языков и культуры (выпускающая кафедра)

Протокол № 9 от «27» апреля 2023 года

Заведующий кафедрой
доктор пед.наук, доцент



Л.А. Апанасюк

(подпись)

Рабочая программа дисциплины (модуля) рецензирована и рекомендована к утверждению:

Доктор фил.наук, доцент,
профессор, МГПУ



О.В. Казаченко

(подпись)

РАЗДЕЛ 1. ПАСПОРТ РАБОЧЕЙ ПРОГРАММЫ ДИСЦИПЛИНЫ (МОДУЛЯ)

1.1 Цель и задачи дисциплины (модуля)

Цель дисциплины (модуля) заключается в получении обучающимися теоретических знаний о французском языке, а также в получении обучающимися теоретических знаний об иностранном языке (французском) с последующим применением в профессиональной деятельности и практических навыков по использованию иностранного языка в профессиональной сфере.

Задачи дисциплины (модуля):

1. Ознакомление студентов с фонетическими, лексическими, грамматическими особенностями современного французского языка, закономерностями его функционирования в дискурсах различного типа.
2. Формирование произносительных навыков, развитие ритмико-интонационной выразительности речи и лексико-грамматических навыков, которые должны обеспечить продуцирование спонтанной и подготовленной устной речи на французском языке в различных ситуативных условиях в ходе решения профессиональных задач.
3. Развитие умений устной и письменной коммуникации на иностранном языке в межличностном общении.
4. Развитие способности и готовности к самостоятельному изучению иностранного языка, дальнейшему самообразованию с его помощью, использованию иностранного языка в других областях знаний.

1.2 Планируемые результаты обучения по дисциплине (модулю) в рамках планируемых результатов освоения основной профессиональной образовательной программы высшего образования – программы *бакалавриата/специалитета* соотношенные с установленными индикаторами достижения компетенций

Процесс освоения дисциплины (модуля) направлен на формирование у обучающихся следующих компетенций: УК – 4 в соответствии с учебным планом.

В результате освоения дисциплины (модуля) обучающийся должен демонстрировать следующие результаты:

Категория компетенций (при наличии)	Код компетенции Формулировка компетенции	Код и наименование индикатора достижения компетенции	Результаты обучения
Коммуникация	УК-4 Способен осуществлять деловую коммуникацию в устной и письменной формах на государственном языке Российской Федерации и иностранном(ых) языке(ах)	УК-4.1. Способен применять современные коммуникативные правила и этику речевого общения, правила делового этикета	<i>Знать:</i> основные правила коммуникации в устной и письменной форме на иностранном (английском) языке.
		УК-4.2. Демонстрирует умение вести обмен деловой информацией в устной и письменной формах на государственном языке РФ (иностранном(-ых) языках).	<i>Уметь:</i> обеспечить коммуникацию в письменной и устной форме на иностранном (английском) языке.
			<i>Владеть:</i> навыками устной и письменной коммуникации на иностранном (английском) языке.

		УК-4.3. Использует информационно-коммуникационные технологии при поиске необходимой информации в процессе решения стандартных коммуникативных задач на государственном и иностранном языке.	<p><i>Уметь:</i> осуществлять эффективную коммуникацию в мультикультурной профессиональной среде на государственном языке Российской Федерации и иностранном(ых) языке(ах) на основе применения понятийного аппарата по профилю деятельности)</p> <p><i>Владеть:</i> навыками эффективной коммуникации в мультикультурной профессиональной среде</p>
--	--	---------------------------------------------------------------------------------------------------------------------------------------------------------------------------------------------	----------------------------------------------------------------------------------------------------------------------------------------------------------------------------------------------------------------------------------------------------------------------------------------------------------------------------------------------------------

РАЗДЕЛ 2. СТРУКТУРА И СОДЕРЖАНИЕ ДИСЦИПЛИНЫ (МОДУЛЯ)

2.1 Объем дисциплины (модуля), включая контактную работу обучающегося с педагогическими работниками и самостоятельную работу обучающегося

Общая трудоемкость дисциплины (модуля) составляет 8 зачетных единиц.

Очно-заочная форма обучения

Вид учебной работы	Всего часов	Курс 2		Курс 3	
		3	4	5	6
Контактная работа обучающихся с педагогическими работниками	96	24	24	24	24
Лекционные занятия					
<i>из них: в форме практической подготовки</i>					
Практические занятия	96	24	24	24	24
<i>из них: в форме практической подготовки</i>					
Лабораторные занятия					
<i>из них: в форме практической подготовки</i>					
Консультации / Иная контактная работа					
<i>из них: в форме практической подготовки</i>					
Самостоятельная работа обучающихся	156	39	39	39	39
Контроль промежуточной аттестации	36	9	9	9	9
Форма промежуточной аттестации		зачет	зачет	зачет	зачет с оценкой
ОБЪЕМ ДИСЦИПЛИНЫ (МОДУЛЯ) В ЧАСАХ	288	72	72	72	72

2.2. Учебно-тематический план дисциплины (модуля)

Очно-заочной формы обучения

Раздел, тема	Виды учебной работы, академических часов									
	Всего	Самостоятельная работа	Контактная работа обучающихся с педагогическими работниками							
			Всего	Лекционные занятия <i>из них: в форме практической подготовки</i>	Практические занятия <i>из них: в форме практической подготовки</i>	Лабораторные занятия <i>из них: в форме практической подготовки</i>	Консультации / Иная контактная работа <i>из них: в форме практической подготовки</i>			
Модуль 1 (Семестр 3)										
Раздел 1. Личность. Хобби. Увлечения	36	24	12			12				
Тема 1.1. Личные окончания глаголов первой и третьей группы: общая парадигма // Текст «Nous sommes jeudi. Il est neuf heures».	12	8	4			4				
Тема 1.2. Определенный артикль: случаи употребления // Текст «Alain Dupont».	12	8	4			4				
Тема 1.3. Притяжательные прилагательные: общая парадигма. Указательные прилагательные: общая парадигма. // Рассказ про себя, про хобби и увлечения.	12	8	4			4				
Раздел 2. Описание комнаты / учебной аудитории	27	15	12			12				
Тема 2.1. Неопределенный артикль: общая парадигма. // Текст «Jacques Leblanc».	13	7	6			6				
Тема 2.2. Безличный оборот «il y a». // Описание своей комнаты.	7	4	3			3				

Раздел, тема	Виды учебной работы, академических часов									
	Всего	Самостоятельная работа	Контактная работа обучающихся с педагогическими работниками							
			Всего	Лекционные занятия <i>из них: в форме практической подготовки</i>	Практические занятия <i>из них: в форме практической подготовки</i>	Лабораторные занятия <i>из них: в форме практической подготовки</i>	Консультации / Иная контактная работа <i>из них: в форме практической подготовки</i>			
Тема 2.3. Наречия en, у. Вопросительные наречия quand, comment. Порядок слов в предложениях, начинающихся с вопросительных наречий quand и comment.	7	4	3			3				
Контроль промежуточной аттестации (час)	9									
<i>Форма промежуточной аттестации (указать)</i>	<i>Зачет</i>									
Модуль 2 (Семестр 4)										
Раздел 3. Рабочий день. Расписание дня и недели	30	18	12			18				
Тема 3.1. Порядок слов в вопросительном предложении, начинающемся с наречия combien. // Текст «Trois étudiants, trois grands amis».	16	8	8			8				
Тема 3.2. Местоимение cela . Опускание неопределенного артикля после отрицания. Неупотребление артикля после количественных наречий. // Описание фотографий, на которых изображена группа людей.	14	10	4			4				

Раздел, тема	Виды учебной работы, академических часов										
	Всего	Самостоятельная работа	Контактная работа обучающихся с педагогическими работниками								
			Всего	Лекционные занятия <i>из них: в форме практической подготовки</i>	Практические занятия <i>из них: в форме практической подготовки</i>	Лабораторные занятия <i>из них: в форме практической подготовки</i>	Консультации / Иная контактная работа <i>из них: в форме практической подготовки</i>				
Раздел 4. Выходные дни. Каникулы	33	21	12			12					
Тема 4.1. Дни недели. Использование артиклей и указательных прилагательных с днями недели. // Текст «Robert Voissy»	16	10	6			6					
Тема 4.2. Местоимение еп. Количественные числительные. // Описание одного из дней рождений.	17	11	6			6					
Контроль промежуточной аттестации (час)	9										
<i>Форма промежуточной аттестации (указать)</i>	<i>Зачет</i>										
Модуль 3 (Семестр 5)											
Раздел 5. Образование: обучение в университете	31	19	12			12					
Тема 5.1. Артикль и предлоги перед существительными, обозначающими названия месяцев и времен года. Употребление числительных в датах. Обозначение года. // Текст «Le 14 juillet».	16	10	6			6					
Тема 5.2. Причастие прошедшего времени. //	15	9	6			6					

Раздел, тема	Виды учебной работы, академических часов										
	Всего	Самостоятельная работа	Контактная работа обучающихся с педагогическими работниками								
			Всего	Лекционные занятия <i>из них: в форме практической подготовки</i>	Практические занятия <i>из них: в форме практической подготовки</i>	Лабораторные занятия <i>из них: в форме практической подготовки</i>	Консультации / Иная контактная работа <i>из них: в форме практической подготовки</i>				
Текст «De la maternelle à l'université».											
Раздел 6. Высшее образование во Франции	32	20	12			12					
Тема 6.1. Время Passé composé. // Текст «Une année scolaire en classe de 4-e»	16	10	6			6					
Тема 6.2. Futur immédiat. Passé immédiat. // Рассказ о своих ближайших планах по поводу обучения	16	10	6			6					
Контроль промежуточной аттестации (час)	9										
<i>Форма промежуточной аттестации (указать)</i>	<i>Зачет</i>										
Модуль 4 (Семестр 6)											
Раздел 7. Где я живу	31	19	12			12					
Тема 7.1. Место наречия при глаголе в форме сложного времени. // Текст «Meubles à credit».	16	10	6			6					
Тема 7.2. Время Imparfait. Рассказ про родной город.	15	9	6			6					
Раздел 8. Путешествия	32	20	12			12					
Тема 8.1. Местоименные глаголы. Особенности правописания глаголов первой группы. // Текст	16	10	6			6					

Раздел, тема	Виды учебной работы, академических часов										
	Всего	Самостоятельная работа	Контактная работа обучающихся с педагогическими работниками								
			Всего	Лекционные занятия <i>из них: в форме практической подготовки</i>	Практические занятия <i>из них: в форме практической подготовки</i>	Лабораторные занятия <i>из них: в форме практической подготовки</i>	Консультации / Иная контактная работа <i>из них: в форме практической подготовки</i>				
«Une promenade à travers Paris»											
Тема 8.2. Сравнение времен Imparfait и Passé composé. // Текст «Beaubourg». Текст «La Tour Eiffel ».	16	10	6			6					
Контроль промежуточной аттестации (час)	9										
<i>Форма промежуточной аттестации (указать)</i>	Зачет с оценкой										
Общий объем, часов	288	156	96			96					

2.3. Содержание дисциплины (модуля)

РАЗДЕЛ 1. Личность. Хобби. Увлечения

Перечень изучаемых элементов содержания

Лексика: Личность. Хобби. Увлечения

Грамматика: Личные окончания глаголов первой и третьей группы: общая парадигма. Определенный артикль: случаи употребления. Притяжательные прилагательные: общая парадигма. Указательные прилагательные: общая парадигма.

Тема 1.1. Личные окончания глаголов первой и третьей группы: общая парадигма // Текст «Nous sommes jeudi. Il est neuf heures».

Перечень изучаемых элементов содержания

Лексика: Личность.

Грамматика: Личные окончания глаголов первой и третьей группы: общая парадигма.

Тема 1.2. Определенный артикль: случаи употребления // Текст «Alain Dupont».

Перечень изучаемых элементов содержания

Грамматика: Определенный артикль: случаи употребления.

Тема 1.3. Притяжательные прилагательные: общая парадигма. Указательные прилагательные: общая парадигма. // Рассказ про себя, про хобби и увлечения.

Перечень изучаемых элементов содержания

Лексика: Хобби. Увлечения

Грамматика: Притяжательные прилагательные: общая парадигма. Указательные прилагательные: общая парадигма.

РАЗДЕЛ 2. Описание комнаты / учебной аудитории

Перечень изучаемых элементов содержания

Лексика: Мебель. Прилагательные, обозначающие цвет и размер. Для описания комнаты / учебной аудитории

Грамматика: Неопределенный артикль: общая парадигма. Безличный оборот «il y a». Наречия en, у. Вопросительные наречия quand, comment. Порядок слов в предложениях, начинающихся с вопросительных наречий quand и comment.

Тема 2.1. Неопределенный артикль: общая парадигма. // Текст «Jacques Leblanc».

Перечень изучаемых элементов содержания

Лексика: Мебель.

Грамматика: Неопределенный артикль: общая парадигма..

Тема 2.2. Безличный оборот «il y a». // Описание своей комнаты.

Перечень изучаемых элементов содержания

Лексика: Прилагательные, обозначающие цвет и размер.

Грамматика: Безличный оборот «il y a».

Тема 2.3. Наречия en, у. Вопросительные наречия quand, comment. Порядок слов в предложениях, начинающихся с вопросительных наречий quand и comment.

Перечень изучаемых элементов содержания

Лексика: Для описания комнаты / учебной аудитории

Грамматика: Наречия en, у. Вопросительные наречия quand, comment. Порядок слов в предложениях, начинающихся с вопросительных наречий quand и comment.

РАЗДЕЛ 3. Рабочий день. Расписание дня и недели

Перечень изучаемых элементов содержания

Лексика: Числительные. Количественные наречия.

Грамматика: Порядок слов в вопросительном предложении, начинающемся с наречия combien. Местоимение cela . Опускание неопределенного артикля после отрицания. Неупотребление артикля после количественных наречий.

Тема 3.1. Порядок слов в вопросительном предложении, начинающемся с наречия combien. // Текст «Trois étudiants, trois grands amis».

Перечень изучаемых элементов содержания

Лексика: Числительные.

Грамматика: Порядок слов в вопросительном предложении, начинающемся с наречия combien.

Тема 3.2. Местоимение cela. Опускание неопределенного артикля после отрицания. Неупотребление артикля после количественных наречий. // Описание фотографий, на которых изображена группа людей.

Перечень изучаемых элементов содержания

Лексика: Количественные наречия.

Грамматика: Местоимение *cela*. Опущение неопределенного артикля после отрицания. Неупотребление артикля после количественных наречий.

РАЗДЕЛ 4. Выходные дни. Каникулы

Перечень изучаемых элементов содержания

Лексика: Дни недели. Название праздников. Празднование знаменательных дней.

Грамматика: Использование артиклей и указательных прилагательных с днями недели. Местоимение *en*. Количественные числительные.

Тема 4.1. *Дни недели. Использование артиклей и указательных прилагательных с днями недели. // Текст «Robert Boissy».*

Перечень изучаемых элементов содержания

Лексика: Дни недели.

Грамматика: Использование артиклей и указательных прилагательных с днями недели.

Тема 4.2. *Местоимение en. Количественные числительные. // Описание одного из дней рождений.*

Перечень изучаемых элементов содержания

Лексика: Название праздников. Празднование знаменательных дней.

Грамматика: Местоимение *en*. Количественные числительные.

РАЗДЕЛ 5. Образование: обучение в университете.

Перечень изучаемых элементов содержания

Лексика: Месяца. Название времен года. Экзамены. Обучение.

Грамматика: Артикль и предлоги перед существительными, обозначающими названия месяцев и времен года. Употребление числительных в датах. Обозначение года. Причастие прошедшего времени.

Тема 5.1. *Артикль и предлоги перед существительными, обозначающими названия месяцев и времен года. Употребление числительных в датах. Обозначение года. // Текст «Le 14 juillet».*

Перечень изучаемых элементов содержания

Лексика: Месяца. Название времен года.

Грамматика: Артикль и предлоги перед существительными, обозначающими названия месяцев и времен года. Употребление числительных в датах. Обозначение года.

Тема 5.2. *Причастие прошедшего времени. // Текст «De la maternelle à l'université».*

Перечень изучаемых элементов содержания

Лексика: Экзамены. Обучение.

Грамматика: Причастие прошедшего времени.

РАЗДЕЛ 6. Высшее образование во Франции

Перечень изучаемых элементов содержания

Лексика: Образовательные учреждения Франции. Поступление в вуз. Обучение в вузе.

Грамматика: Время *Passé composé*, *Futur immediate*, *Passé immédiat*.

Тема 6.1. *Время Passé composé. // Текст «Une année scolaire en classe de 4-e».*

Перечень изучаемых элементов содержания

Лексика: Образовательные учреждения Франции.

Грамматика: Время *Passé composé*.

Тема 6.2. *Futur immediate. Passé immédiat.* // *Рассказ о своих ближайших планах по поводу обучения.*

Перечень изучаемых элементов содержания

Лексика: Поступление в вуз. Обучение в вузе.

Грамматика: Время *Futur immediate, Passé immédiat*.

РАЗДЕЛ 7. Где я живу

Перечень изучаемых элементов содержания

Лексика: Достопримечательности. Для описания места проживания.

Грамматика: Место наречия при глаголе в форме сложного времени. Время *Imparfait*.

Тема 7.1. *Место наречия при глаголе в форме сложного времени.* // *Текст «Meubles à credit».*

Перечень изучаемых элементов содержания

Лексика: Достопримечательности.

Грамматика: Место наречия при глаголе в форме сложного времени.

Тема 7.2. *Время Imparfait.* // *Рассказ про родной город.*

Перечень изучаемых элементов содержания

Лексика: Для описания места проживания.

Грамматика: Время *Imparfait*.

РАЗДЕЛ 8. Путешествия.

Перечень изучаемых элементов содержания

Лексика: Путешествия. Отдых.

Грамматика: Местоименные глаголы. Особенности правописания глаголов первой группы. Сравнение времен *Imparfait* и *Passé composé*.

Тема 8.1. *Местоименные глаголы. Особенности правописания глаголов первой группы.* // *Текст «Une promenade à travers Paris».*

Перечень изучаемых элементов содержания

Лексика: Путешествия.

Грамматика: Местоименные глаголы. Особенности правописания глаголов первой группы.

Тема 8.2. *Сравнение времен Imparfait и Passé composé.* // *Текст «Beaubourg».* *Текст «La Tour Eiffel».*

Перечень изучаемых элементов содержания

Лексика: Отдых.

Грамматика: Сравнение времен *Imparfait* и *Passé composé*.

ЗАДАНИЯ К ПРАКТИЧЕСКИМ ЗАНЯТИЯМ РАЗДЕЛА 1

Тема практического занятия: *Личные окончания глаголов первой и третьей группы: общая парадигма* // *Текст «Nous sommes jeudi. Il est neuf heures».*

Форма практического задания: устный опрос (чтение текста), выполнение лексико-грамматических упражнений.

• **Текст для чтения и обсуждения:**

Nous sommes jeudi. Il est neuf heures. On sonne. Notre professeur, Monsieur Lacombe, arrive. Le professeur nous dit bonjour et nous disons bonjour à notre professeur. D'abord, nous lisons des textes, nous conjuguons des verbes et nous faisons des exercices de grammaire.

Ce jeudi, nous regardons aussi une émission de télévision sur les curiosités de Paris. Le film est très beau. Après le film, le professeur nous montre des images et nous pose des questions. Nous répondons à ses questions. Nous écoutons aussi le magnétophone et nous répétons après le speaker. Si nous faisons des fautes, le professeur nous corrige. Le professeur dit que nous faisons des progrès.

Вопросы к тексту:

1. Quel jour sommes-nous? 2. A quelle heure sonne-t-on? 3. Que dit le professeur à ses élèves? 4. Les élèves que répondent-ils à leur professeur? 5. Les élèves que font-ils d'abord? 6. Qu'est-ce que les élèves regardent ce jeudi? 7. Est-ce que le film est beau? 8. Les élèves écoutent-ils le magnétophone? 9. Répètent-ils le texte après le speaker? 10. Que fait le professeur si les élèves font des fautes? 11. Qu'est-ce que le professeur montre à ses élèves? 12. Le professeur pose-t-il des questions? 13. Les élèves répondent-ils aux questions du professeur? 14. Que dit le professeur à ses élèves?

• **Пример лексико-грамматического упражнения:**

Задание 1. Поставьте глаголы, стоящие в скобках, в настоящем времени:

1. Je (chercher) mon crayon. 2. Nous (regarder) la télévision. 3. (Restes-tu à la maison? 4. Je (écouter) ces disques. 5. On (sonner) à la porte. 6. Nous (dessiner) leur portrait. 7. Ils (apporter) une bonne nouvelle. 8. Nous (assister) à ce match. 9. On ne (fumer) pas ici.

Тема практического занятия: Определенный артикль: случаи употребления // Текст «Alain Dupont».

Форма практического задания: устный опрос (чтение текста), выполнение лексико-грамматических упражнений.

• **Текст для чтения и обсуждения:**

Alain Dupont habite Amiens, cinq, rue Jasmin. Il étudie à la Faculté de médecine. Cette année, il termine ses études, il va devenir médecin. Alain travaille ferme. Dès le matin, il est assis à sa table, il prépare son premier examen.

Le téléphone sonne. Alain décroche. C'est sa soeur Germaine qui l'appelle de Paris. Elle dit à son frère que mardi, après-demain, elle revient à Amiens.

Mardi, à cinq heures quinze, Alain est déjà à la gare. Il regarde sa montre. Il est cinq heures vingt. Le train va arriver.

Вопросы к тексту:

1. Où habite Alain Dupont? 2. Où fait-il ses études? 3. Que veut-il devenir? 4. Est-ce qu'il termine ses études cette année? 5. Que fait-il dès le matin? 6. Alain a-t-il une soeur? 7. Qui appelle

Alain de Paris? 8. Que dit Germain à son frère? 9. A quelle heure Alain arrive-t-il à la gare? 10. A quelle heure ar-rive le train?

- *Пример лексико-грамматического упражнения:*

Задание 1. Ответьте на вопросы в утвердительной или в отрицательной форме, употребляя местоимения le, la, les:

1. Montre-t-il sa maison à ses amis? 2. Sait-il ton nom? 3. Etudiez-vous la grammaire russe? 4. Retrouvez-vous vos amis à la sortie du stade? 5. Ecou-tez-vous ces disques? 6. Voulez-vous acheter cette montre? 7. Corrige-tu toujours tes fautes? 8. Peux-tu me donner le numéro de téléphone de la secrétaire? 9. Est-ce que vous apprenez par coeur les textes que vous étudiez?

Тема практического занятия: *Притяжательные прилагательные: общая парадигма. Указательные прилагательные: общая парадигма. // Рассказ про себя, про хобби и увлечения.*

Форма практического задания: *составление диалогических и монологических высказываний, выполнение лексико-грамматических упражнений.*

- *Составление монологических высказываний по теме «Мои хобби и увлечения».*

- *Пример лексико-грамматического упражнения:*

Задание 1. а) Употребите притяжательные прилагательные, согласуя их с подлежащим:

1. Vous parlez à ... professeur. 2. Ecoutons ... amis. 3. J'appelle ... soeur au téléphone. 4. Mes amis arrivent avec ... femmes. 5. Cet élève aime ... éco-le. 6. Les garçons révisent ... leçons. 7. Répétez ... question, s'il vous plaît! 8. Corrigez-vous ... fautes? 9. Chaque matin, je lis ...journal. 10. Ils terminent ... études. 11. Marthe téléphone à ... amis. 12. Joue avec ... petite soeur. 13. Je bavarde avec ... amie Juliette. 14, Michel va à Toulouse avec ... équipe.

б) Переведите, употребляя притяжательные прилагательные:

1. Мальчик показывает свои отметки отцу. 2. Ты ищешь свою ручку? — Нет, я ищу карандаш. 3. Повтори, пожалуйста, свой вопрос. Я повторяю вопрос. 4. Исправьте ошибки. 5. Они всегда исправляют свои ошибки. 6. Поговори с преподавателем. 7. Каждое утро после завтрака он читает газету. 8. Я разговариваю с другом. 9. Вы пишете брату? — Нет, я пишу сестре. 10. Где живет твоя подруга? 11. Куда ты идешь? — К брату, 12. Кому вы звоните? — Отцу. 13. Скажите, пожалуйста, свою фамилию. 14. Ты уезжаешь с братом? — Нет, я еду один.

РУБЕЖНЫЙ КОНТРОЛЬ К РАЗДЕЛУ 1

Форма рубежного контроля – фонетический диктант (запись слов и фраз со слуха).

Пример фраз для записи со слуха:

Pierre, Gérard et Martin sont les amis de Germain. Pierre est écrivain, Gérard est peintre. Martin est ingénieur. Gérard parle à ses amis de la peintu-re et de ses peintres préférés. Les amis l'écoutent avec intérêt. Tous s'intéressent à l'art.

Cet élève travaille bien. Il est très appliqué. Alain revient de l'institut à quatre heure vingt. Lucien téléphone à Germain et le prévient de sa visite. Les jeunes filles viennent du magasin.

ЗАДАНИЯ К ПРАКТИЧЕСКИМ ЗАНЯТИЯМ РАЗДЕЛА 2

Тема практического занятия: *Неопределенный артикль: общая парадигма. // Текст «Jacques Leblanc».*

Форма практического задания: *устный опрос (чтение текста), выполнение лексико-грамматических упражнений.*

- *Текст для чтения и обсуждения*

Jacques Leblanc est interprète au Ministère des affaires étrangères. Il habite assez près du ministère dans une vieille maison de la rue Bonaparte. Son appartement n'est pas grand, mais confortable. Il se compose de deux pièces: une salle de séjour et une chambre à coucher.

La salle de séjour est une grande pièce carrée avec une large fenêtre qui donne sur la cour. Une grande bibliothèque occupe le mur de gauche. Contre le mur opposé, se trouve un meuble avec un poste de télévision et une chaîne Hi-Fi.

Au fond de la pièce il y a un divan et une petite table ronde. Le plancher est recouvert d'une moquette beige.

La chambre à coucher est petite. Il y a là un lit et un placard où Jacques range ses vêtements.

Jacques va souvent en mission à l'étranger. S'il ne quitte pas Paris, il ren-tre vers six heures. Après le dîner, il sort souvent avec des amis.

Вопросы к тексту:

1. Où travaille Jacques Leblanc? 2. Où habite-t-il? 3. A-t-il un grand ap-partement? 4. Combien (сколько) de pièces y a-t-il dans son appartement? 5. Où donne la fenêtre de la salle de séjour? 6. Quels meubles se trouvent dans la salle de séjour? 7. Où se trouve la bibliothèque? 8. Jacques a-t-il un poste de télévision et une chaîne Hi-Fi? 9. Qu'est-ce qu'il y a au fond de la salle de séjour? 10. Comment est sa chambre à coucher? 11. Où Jacques range-t-il ses vêtements? 12. Jacques va-t-il souvent en mission? 13. A quelle heure revient-il du bureau? 14. Que fait-il après le dîner?

- *Пример лексико-грамматического упражнения:*

Задание 1. Употребите определенный или неопределенный артикль:

1. C'est... serviette. C'est... serviette de Julie. ... serviette est sur ... bu-reau. 2. Pierre a ... belle serviette. 3. Sur la table il y a ... dictionnaire. 4. J'ai-me ... musique. 5. Marie adore ... roses. 6. Le père de Pierre est directeur de ... usine. 7. Le matin il va à ... usine. 8. Ce n'est pas ... université, c'est... insti-tut. 9. Ce n'est pas ... ville, c'est... cité. 10. Robert écrit ... article, c'est... article sur ... cinéma. 11. J'ai ... cours à deux heures. 12. ... cours finissent à quatre heures.

Тема практического занятия: *Безличный оборот «il y a». // Описание своей комнаты.*

Форма практического задания: *составление диалогических и монологических высказываний, выполнение лексико-грамматических упражнений.*

- *Составление монологических высказываний по теме «Моя комната».*

- *Пример лексико-грамматического упражнения:*

Задание 1. Заполните пропуски глаголом être или оборотом il y a:

1. Sur cette place ... un cinéma. 2. Le cinéma ... près du métro. 3. Près de la table ... une chaise. 4. La chaise ... près de la fenêtre. 5. Cet exercice ... à la page neuf. 6. A la page neuf... quatre exercices. 7. ... une belle fontaine sur cette place. 8. La cabine téléphonique ... près de la sortie. 9. A la sortie du métro ... des cabines téléphoniques.

Тема практического занятия: Наречия en, y. Вопросительные наречия quand, comment. Порядок слов в предложениях, начинающихся с вопросительных наречий quand и comment.

Форма практического задания: *выполнение лексико-грамматических упражнений, фонетический диктант (запись слов и фраз со слуха).*

- *Пример лексико-грамматического упражнения:*

Задание 1. Употребите наречие en или y:

1. Combien de jours vas-tu rester à la campagne? — Je vais ... rester deux jours. 2. C'est votre placard? Qu'est-ce que vous ... mettez? 3. Tu vas au cinéma? — Non, je ... viens. 4. Il ouvre son attaché-case et... sort (вынимаем) ses livres. 5. Elle ouvre la fenêtre et regarde dans la cour; son garçon ... joue avec ses petits amis. 6. A quelle heure le train arrive-t-il à Pétersbourg? — Il ... arrive à 7 heures. 7. J'aime ce vase, d'habitude je ... mets des roses. 8. Tu pars? — Oui, je vais à Londres. — Tu ... vas seul? — Non, je ... vais avec ma femme. — Quand allez-vous ... revenir? — Nous pensons ... revenir dans quinze jours.

- **Фонетический диктант (запись слов и фраз со слуха).**

Пример фраз для записи со слуха:

Pierre, Gérard et Martin sont les amis de Germain. Pierre est écrivain, Gérard est peintre. Martin est ingénieur. Gérard parle à ses amis de la peinture et de ses peintres préférés. Les amis l'écoutent avec intérêt. Tous s'intéressent à l'art.

Cet élève travaille bien. Il est très appliqué. Alain revient de l'institut à quatre heures vingt. Lucien téléphone à Germain et le prévient de sa visite. Les jeunes filles viennent du magasin.

РУБЕЖНЫЙ КОНТРОЛЬ К РАЗДЕЛУ 2

Форма рубежного контроля – аудирование, устный опрос по прослушанному тексту.

- *Выполнение заданий по прослушанному тексту и последующее его обсуждение.*

Пример одного из заданий аудирования:

Задание 1. Choisissez vrai ou faux.

- 1. L'homme connaît la femme.*
- 2. C'est samedi.*
- 3. La femme sort ce soir.*

4. *Samedi, elle dort.*
5. *L'homme n'est pas content.*

ЗАДАНИЯ К ПРАКТИЧЕСКИМ ЗАНЯТИЯМ РАЗДЕЛА 3

Тема практического занятия: Порядок слов в вопросительном предложении, начинающемся с наречия *combien*. // Текст «Trois étudiants, trois grands amis».

Форма практического задания: устный опрос (чтение текста), выполнение лексико-грамматических упражнений.

- Текст для чтения и обсуждения

Trois étudiants, trois grands amis, Louis, François et Antoine, habitent Paris, mais ils ne sont pas Parisiens. Ils n'ont même pas de parents à Paris. Antoine est de Blois. La ville natale de François est Rouen. La famille de Louis habite Louhans.

Antoine, François et Louis font leurs études à la Faculté de droit. Tous les trois habitent une vieille maison peu confortable, non loin de la Sorbonne. Chacun a une petite chambre sous le toit. Souvent il y fait froid en hiver.

En été, quand il fait chaud, ils aiment travailler dans le Jardin du Luxembourg qui se trouve près de la Sorbonne. Ils choisissent un coin calme, s'installent sur des chaises et lisent. Dans le jardin il y a toujours beaucoup d'étudiants qui viennent s'y reposer après les cours ou préparer leurs examens.

Вопросы к тексту:

1. Comment s'appellent les trois amis? 2. Quelle ville habitent-ils?
3. Sont-ils Parisiens? 4. Ont-ils des parents à Paris? 5. Quelle est la ville natale de François? 6. A quelle faculté les trois amis font-ils leurs études? 7. Comment est la maison où ils habitent? 8. Fait-il chaud dans leur mansarde en hiver? 9. Où se trouve le Jardin du Luxembourg? 10. Y a-t-il beaucoup d'étudiants au Jardin du Luxembourg? 11. Que viennent-ils y faire?

- Пример лексико-грамматического упражнения:

Задание 1. Переведите:

1. Сколько человек изучает французский язык в вашем институте? 2. Сколько языков изучают эти студенты? 3. Сколько тетрадей хочет купить Мари? 4. Сколько инженеров работает на этом заводе? 5. Сколько детей у этой женщины? 6. Сколько упражнений надо сделать? 7. Сколько студентов сдают экзамен в субботу? 8. Сколько экзаменов сдают студенты вашей группы?

Тема практического занятия: Местоимение *cela*. Опущение неопределенного артикля после отрицания. Неупотребление артикля после количественных наречий. // Описание фотографий, на которых изображена группа людей.

Форма практического задания: составление диалогических и монологических высказываний, выполнение лексико-грамматических упражнений.

- Составление диалогических и монологических высказываний с описанием фотографий, на которых изображена группа людей.

- *Примеры лексико-грамматических упражнений:*

Задание 1. Ответьте на следующие вопросы сначала утвердительно, а затем отрицательно:

1. Avez-vous une carte de France? 2. Aimez-vous les bananes? 3. Avez-vous un cours de français lundi? 4. Ces élèves étudient-ils le français? 5. Vos frères ont-ils des enfants? 6. Ecoutez-vous la radio le matin? 7. Votre soeur a-t-elle des amis à Paris? 8. Posez-vous des questions à votre professeur? 9. Re-gardez-vous la télévision chaque jour? 10. Ecrivez-vous une dictée demain?

Задание 2. Ответьте на следующие вопросы, употребляя количественные наречия beaucoup, peu, assez, trop:

1. Fait-il des fautes dans ses dictées? 2. Y a-t-il des théâtres et des musées dans votre ville? 3. Faites-vous des exercices de phonétique? 4. Y a-t-il des disques étrangers dans votre collection? 5. Ecrivez-vous des dictées? 6. Ecris-tu des lettres? 7. Y a-t-il des magasins dans cette rue? 8. Donne-t-on des films étrangers dans les cinémas de Moscou? 9. Avez-vous des photos de vos amis? 10. Votre fils a-t-il des amis? 11. As-tu des pommes pour faire une tarte?

РУБЕЖНЫЙ КОНТРОЛЬ К РАЗДЕЛУ 3

Форма рубежного контроля – подготовка письменной работы и устная защита её на занятии.

Задание: Каждому студенту необходимо подготовить своё резюме на английском языке, описать в нём уровень образования, опыт работы и личные качества. К резюме необходимо подготовить эссе на тему «Pourquoi je dois travailler ici?», которое студенты будут представлять на занятии вместе со своим резюме.

ЗАДАНИЯ К ПРАКТИЧЕСКИМ ЗАНЯТИЯМ РАЗДЕЛА 4

Тема практического занятия: Дни недели. Использование артиклей и указательных прилагательных с днями недели. // Текст «Robert Boissy».

Форма практического задания: устный опрос (чтение текста), выполнение лексико-грамматических упражнений.

- *Текст для чтения и обсуждения:*

Robert Boissy a vingt-huit ans. Il est journaliste de radio à RTL1 (Radio-Télé-Luxembourg). Il prépare des reportages pour la rubrique « Nouvelles de culture ». Il a toujours beaucoup de travail. Chaque matin, il assiste à la conférence de la rédaction avec tous les autres journalistes. A cette réunion il apprend où il va faire ses reportages. Il assiste souvent à des répétitions de spectacles et de concerts. Il prend des interviews à des critiques, à des met-teurs en scène, à des comédiens, à des spectateurs. Ensuite il revient chez lui et il rédige des articles. Le soir, il passe à la rédaction et laisse ses articles au studio. Le speaker les lit au micro le lendemain.

Le métier de journaliste de radio est difficile, mais Robert le trouve passionnant parce qu'il rencontre beaucoup de gens et tient les auditeurs au courant de la vie culturelle du pays.

Вопросы к тексту:

1. Quel âge a Robert Boissy? 2. Qui est-il et où travaille-t-il? 3. Pour quelle rubrique fait-il ses reportages? 4. A-t-il beaucoup de travail? 5. Pourquoi doit-il passer chaque matin à la

rédaction? 6. Qu'est-ce qu'il fait dans la journée (днем)? 7. A qui prend-il des interviews? 8. Combien de fois par jour va-t-il à la rédaction? 9. Pourquoi y revient-il le soir? 10. Lit-il ses reportages à la radio? 11. Qui les lit à la radio? 12. Quand peut-on écouter ses reportages? 13. Robert aime-t-il son métier? 14. Comment le trouve-t-il? 15. Pourquoi le trouve-t-il passionnant? 16. Son métier qu'est-ce qu'il lui permet (позволяет) de faire?

• *Пример лексико-грамматического упражнения:*

Задание 1. Переведите следующие слова и используйте их в предложениях:

в среду, утром, в эту пятницу, по четвергам, в этом году, сегодня вечером.

1. Nous n'avons pas de cours 2. Nous passons notre examen 3.... les cours finissent à deux heures. 4. ... tu peux écouter ce concert à la radio. 5. ...je préfère prendre le café. 6. ... l'été est très chaud.

Тема практического занятия: Местоимение *en*. Количественные числительные. // Описание одного из дней рождений.

Форма практического задания: составление диалогических и монологических высказываний, выполнение лексико-грамматических упражнений.

• *Составление диалогических и монологических высказываний на тему празднования одного из своих дней рождений.*

• *Примеры лексико-грамматических упражнений:*

*Задание 1. Ответьте в утвердительной и отрицательной форме, употребляя местоимение *en*:*

1. Avez-vous un poste de télévision? Et votre ami en a-t-il un? 2. Avez-vous des livres français? 3. Achetez-vous des journaux français? 4. Avez-vous un cours de français samedi? 5. Faites-vous des progrès en français? 6. Avez-vous un dictionnaire français-russe? 7. Avez-vous des parents à Moscou? 8. Avez-vous des amis à l'étranger? 9. Achetez-vous souvent des fleurs? 10. Offrez-vous des fleurs à votre mère pour son anniversaire? 11. Faites-vous déjà des projets pour cet été? 12. Donne-t-on des films étrangers dans les cinémas de Moscou?

РУБЕЖНЫЙ КОНТРОЛЬ К РАЗДЕЛУ 4

Форма рубежного контроля – подготовка презентации и её устная защита на учебном занятии.

Необходимо собрать и интересно представить информацию о национальных праздниках Франции или России на французском языке.

ЗАДАНИЯ К ПРАКТИЧЕСКИМ ЗАНЯТИЯМ РАЗДЕЛА 5

Тема практического занятия: Артикль и предлоги перед существительными, обозначающими названия месяцев и времен года. Употребление числительных в датах. Обозначение года. // Текст «Le 14 juillet».

Форма практического задания: устный опрос (чтение текста), выполнение лексико-грамматических упражнений.

- Текст для чтения и обсуждения

LE 14 JUILLET

Le 14 juillet est la fête nationale de la France. Ce jour-là, les Français et les Françaises célèbrent l'anniversaire de la prise de la Bastille, ancienne prison d'Etat, détruite1 par le peuple français en 1789.

Toutes les villes et tous les villages sont en fête. Les drapeaux tricolores flottent sur toutes les façades. Les estrades, dressées à tous les carrefours, les terrasses de cafés sont ornées de guirlandes et de lampions.

C'est une fête à mille visages. Elle commence la veille par des retraites aux flambeaux4 et des bals dans les rues. Tout le monde est dehors. On se dirige vers les places où des orchestres jouent des airs à la mode. On danse jusque tard dans la nuit.

Le 14 juillet, dès le matin, on entend partout la musique militaire. A 9 heures du matin des revues militaires commencent dans la capitale et dans toutes les grandes villes. Des hôtes étrangers viennent assister au défilé du 14 juillet à Paris. Les troupes défilent devant le président de la République. En même temps, dans les villages, les fanfares ouvrent la marche en jouant des airs militaires. Et derrière elles, tous les habitants défilent dans les rues. C'est le 14 juillet officiel.

Mais le 14 juillet de la rue, c'est autre chose. C'est une journée de gloire républicaine. Ce jour-là, toute la France a l'air de danser la Carmagnole, puisque c'est la fête de la République, la fête de la liberté. Des orchestres jouent sur les places et aux coins des rues. On chante «la Marseillaise», l'hymne national de la France.

Le soir des feux d'artifice illuminent le ciel. Mais la fête ne s'arrête pas là. Des bals recommencent. On danse et on chante toute la nuit. Tout le monde est gai. De tous côtés on entend des rires et des plaisanteries. Toute la France célèbre ce grand jour.

Вопросы к тексту:

1. Quand le peuple français célèbre-t-il sa fête nationale? 2. Pourquoi les Français célèbrent-ils leur fête nationale le 14 juillet? 3. Quelle est l'année de la prise de la Bastille? 4. Comment sont les villes et les villages le 14 juillet? 5. Quand commence la fête? Comment se déroule-t-elle? 6. Comment se déroule le 14 juillet officiel? 7. Qui assiste à la cérémonie officielle? 8. Pourquoi dit-on que c'est une fête à mille visages? 9. Que symbolise cette journée pour les Français? 10. Qu'est-ce que la Carmagnole? Pourquoi la danse-t-on ce jour-là? 11. Comment finit cette journée de fête? 12. Quelles sont les fêtes traditionnelles célébrées en France? 13. Savez-vous pourquoi l'hymne national de la France s'appelle «la Marseillaise»? Qui en est l'auteur? Quelle est la date de sa création? 14. Comment se déroule la cérémonie de la célébration du 14 juillet à La Rochelle?

- Пример лексико-грамматического упражнения:

Задание 1. Répondez aux questions:

1. Quel est le dernier mois de l'année? 2. Quels sont les mois de printemps? 3. Quel est le premier mois d'été? et le dernier? 4. Combien de saisons y a-t-il dans une année? Quelles sont ces saisons? 5. Combien de mois y a-t-il dans chaque saison? 6. En quelle saison fait-il surtout froid? 7. En quelle saison pleut-il d'habitude?

Задание 2. Traduisez:

a) 1. Какой сейчас месяц? — Сейчас декабрь. 2. Какой первый месяц года? 3. Какие зимние месяцы? 4. Июнь, июль, август — летние месяцы. 5. Мы отмечаем этот праздник в декабре. 6. В марте в Москве еще холодно.

Тема практического занятия: Причастие прошедшего времени. // Текст «De la maternelle à l'université».

Форма практического задания: устный опрос (чтение текста), выполнение лексико-грамматических упражнений.

• Текст для чтения и обсуждения

De la maternelle à l'université

Octobre 1970. Je vais à l'école pour la première fois! Je me rappelle ... Maman vient avec moi. Oh! l'école n'est pas loin: c'est la « maternelle » de notre quartier. Et à Strasbourg il y a une école maternelle dans chaque quartier. Mais mon sac est lourd: il est plein de feuilles de papier pour dessiner et pour apprendre à écrire. A l'école, nous jouons aussi avec nos amis de classe. Nous restons six heures par jour en classe. C'est long!

A six ans, je change d'école. Mon sac devient plus lourd avec mes livres de classe: un livre de français et un livre de calcul. L'année suivante, nous apprenons l'histoire et la géographie.

A dix ans, je fête mon anniversaire avec Joël et Nicole, mes meilleurs amis de classe. Je suis avec eux dans la même classe depuis trois ans. Mais nous quittons l'école primaire à la fin de l'année. Bientôt, le collège...

Le collège est de l'autre côté de la ville. Je dois prendre l'autobus. Joël et Nicole vont dans la même école, mais nous ne sommes plus dans la même classe. Je fais la connaissance de nouveaux amis: Béatrice et Guillaume. J'ai plusieurs professeurs maintenant... Et j'ai aussi beaucoup de livres de classe!

A 15 ans, j'entre en classe de seconde. Maintenant, je suis au lycée. Béatrice et Guillaume ne sont plus avec moi. Béatrice, elle, préfère quitter l'école à 16 ans et devenir coiffeuse. Guillaume, lui, est parti à la rentrée dans un lycée d'enseignement professionnel: il veut devenir plombier. Moi, je veux passer mon baccalauréat à 17 ans et devenir journaliste. J'ai encore trois années de lycée, puis trois années à l'université. A la fin des études, il faut réussir ses examens pour avoir la licence de journalisme.

• Пример лексико-грамматического упражнения:

Задание 1. Complétez les phrases par des participes passés formés sur les verbes suivants: organiser, recommander, étudier, dessiner, fermer, passer

1. C'est une conférence ... par les étudiants de cinquième année. 2. L'enfant s'arrête devant une porte 3. Révisez les règles ... à la leçon précédente. 4. Je n'oublie pas les jours ... dans votre pays. 5. Je lis les articles ... par notre professeur. 6. Je vais vous faire voir un portrait... par ma soeur.

РУБЕЖНЫЙ КОНТРОЛЬ К РАЗДЕЛУ 5

Форма рубежного контроля – проект

Необходимо разработать рекламное описание по профилю своей специальности, подготовить его презентацию на французском языке с обоснованием актуальности данной специальности; желательно разработать макет рекламного макета для дня открытых дверей.

ЗАДАНИЯ К ПРАКТИЧЕСКИМ ЗАНЯТИЯМ РАЗДЕЛА 6

Тема практического занятия: *Время Passé composé. // Текст «Une année scolaire en classe de 4^e».*

Форма практического задания: *устный опрос (чтение текста), выполнение лексико-грамматических упражнений.*

- *Текст для чтения и обсуждения*

UNE ANNÉE SCOLAIRE EN CLASSE DE 4^e

Voici un entretien que nous venons d'avoir avec des élèves au C.E.S.1 de Bourg-la-Reine2.

Comment se passe une année scolaire en France? Allons le demander à Bruno et à Sandrine. Ils sont en classe de 4^e au C.E.S. de Bourg-la-Reine, à quelques kilomètres de Paris.

— *Bruno, vous allez en classe, toi et Sandrine, dans un C.E.S. Qu'est-ce que c'est, un C.E.S.?*

— *C'est un collège d'enseignement secondaire. Les élèves vont au col-lège de la classe de 6^e à la classe de 3^e avant d'aller au lycée.*

— *Quelles sont vos heures de classe?*

— *Nous avons des cours le matin de 8 heures ou 9 heures à midi et de 13 heures 30 à 16 heures 30. Chaque cours dure une heure. Nous n'allons pas en classe le mercredi après-midi et le samedi après-midi.*

— *Mais vous ne travaillez pas tout le temps. Qu'est-ce que vous avez comme vacances3 pendant l'année?*

— *Nous avons une semaine de vacances à la Toussaint4, au commence-ment du mois de novembre, une quinzaine de jours de vacances de Noël5, huit jours de vacances en février, une douzaine de jours de vacances de Pâques6, huit jours à la Pentecôte7, au mois de mai, puis, en juillet, commen-cent les grandes vacances, qui durent jusqu'à la mi-septembre.*

— *Quels sont les moments les plus importants8 de l'année scolaire?*

— *Au commencement du mois d'octobre, dit Sandrine, nous élisons deux délégués de classe. Ce sont, le plus souvent, un garçon et une fille. Ils sont choisis pour discuter avec les professeurs de tous les problèmes de la classe. A la fin de chaque trimestre, il y a un «conseil de classe» avec les professeurs, les délégués des parents d'élèves, les délégués des élèves et le directeur du C.E.S. pour étudier le travail de chaque élève. Et, à la fin du troisième trimestre, le conseil de classe décide si nous pouvons passer dans la classe suivante ou si nous devons recommencer une année dans la même classe.*

— *C'est important, une classe de 4^e?*

— *Oui, je crois, dit Bruno, il y a beaucoup de travail et il n'est pas faci-le de passer en 3^e à la fin de l'année.*

— *Mais, vous allez sûrement y arriver!*

D'après Quoi de neuf?

- *Пример лексико-грамматического упражнения:*

Задание 1. Mettez les verbes entre parenthèses au passé composé:

1. La discussion (durer) deux heures. 2. Je (rencontrer) cet homme deux ou trois fois. 3. Ils (appeler) un taxi, 4. Je (ranger) tes vêtements dans mon ar-moire. 5. Elle (lever) la tête et (regarder) Charles avec attention. 6. Il y a deux jours ils (célébrer) leur anniversaire de mariage. 7. Nous (accompagner) nos amis à la gare. 8. Tu (oublier) de les prévenir. 9. Vous (laisser) la lettre sur le bureau. 10. On (sonner) et nous (quitter) la salle. 11. Ils (terminer) leurs étu-des l'année passée. 12. Je (acheter) une chaîne acoustique japonaise. 13. Ils (gagner) le match pour la coupe du pays.

Тема практического занятия: *Futur immediate. Passé immédiat.* // *Рассказ о своих ближайших планах по поводу обучения.*

Форма практического задания: *составление диалогических и монологических высказываний, выполнение лексико-грамматических упражнений.*

• *Составление монологических высказываний по теме «Мои ближайшие планы по поводу обучения».*

• *Пример лексико-грамматического упражнения:*

Задание 1. Traduisez en utilisant le futur immédiat.

1. Подожди минутку, я сейчас приготовлю кофе. 2. Не уходите, доктор сейчас придет. 3. Мы сейчас вам все это покажем. 4. Что вы собираетесь делать сегодня вечером? 5. Я тороплюсь, сейчас будет звонок. 6. Когда вы собираетесь обсудить этот вопрос? 7. Одну минуту, пожалуйста, я сейчас дам тебе ее телефон. 8. Не уходи, я быстро вернусь. 9. Что ты будешь делать? — Послушаю пластинки.

Задание 2. Dites au passé immédiat:

je dîne; tu arrives; elle part; nous revenons; vous déjeunez; ils rentrent; je l'entends; tu les vois; il me téléphone; on sonne; nous l'élistons; vous les réunissez; ils leur répondent.

РУБЕЖНЫЙ КОНТРОЛЬ К РАЗДЕЛУ 6

Форма рубежного контроля – эссе

Примерный перечень тем для подготовки эссе:

1. Les enseignants devraient-ils être rémunérés en fonction des résultats aux examens de leurs élèves?
2. Le but de l'enseignement secondaire est de vous préparer à la vie.
3. Enseignement à distance.

ЗАДАНИЯ К ПРАКТИЧЕСКИМ ЗАНЯТИЯМ РАЗДЕЛА 7

Тема практического занятия: *Место наречия при глаголе в форме сложного времени.* // *Текст «Meubles à crédit».*

Форма практического задания: *устный опрос (чтение текста), выполнение лексико-грамматических упражнений.*

• *Текст для чтения и обсуждения*

MEUBLES À CRÉDIT

Depuis toujours Martine rêvait d'avoir pour mari Daniel Donelle. Lui ou personne. C'était son seul rêve chimérique. Tous les autres rêves de Martine étaient modestes et réalisables. Maintenant qu'elle avait Daniel, elle rêvait d'un petit appartement modeste, aux portes de Paris. Ils devaient avoir un appartement bien à eux. Elle le voulait. Elle voyait déjà dans tous les détails son appartement à elle: les fleurs dans les vases, les lampes, les tableaux.

L'appartement était tel que l'avait rêvé Martine: aéré, clair, confortable. Il était encore vide, il n'y avait presque pas de meubles, juste un lit, trois tabourets, une table de cuisine, Il n'y avait pas de téléphone. On ne pouvait encore inviter personne.

Daniel commençait à s'habituer à ces deux pièces vides, les trois tabourets, l'ampoule sans abat-jour, les deux tasses, les deux assiettes achetées à l'Uni-Prix.

«C'est bon de vivre ainsi, pensait-il, on a besoin de peu de choses en réalité.»

Ils avaient la joie d'être ensemble...

Un jour Daniel est arrivé à l'improviste, à cause de cette absence de téléphone. Il a trouvé Martine dans la cuisine avec un monsieur. Un peu gênée, elle a dit:

— Monsieur est représentant d'une maison qui vend des meubles à crédit.

— Madame a choisi un ensemble-studio, le voici! le représentant a ouvert devant Daniel un catalogue. — Madame a un bon goût. C'est jeune, c'est moderne, c'est à la mode... L'armoire à glace, le bahut pour la vaisselle.

— Tu comprends, a dit Martine, l'armoire à glace, on va le mettre dans la chambre ...

— Madame est très pratique, a dit le représentant. Et le petit divan, c'est mieux que plusieurs chaises. Et si vous avez quelqu'un à coucher, c'est très commode. Il y a aussi un rayon pour les livres.

— Vous ne vendez pas de livres à crédit? a demandé Daniel, sarcastique. Il ne voulait pas de bonheur à crédit.

— Non, Monsieur, je regrette.

— Laisse donc, Daniel, tu ne comprends rien aux meubles, a dit Martine.

Monsieur, laissez-moi ce catalogue, je vais réfléchir.

D'après E. Triolet, Roses à crédit

• *Примеры лексико-грамматических упражнений:*

Задание 1. Traduisez les séries ci-dessous:

Я хорошо вас понял; он еще не вернулся, мы много танцевали, они его уже предупредили, я мало путешествовал, ты плохо выучил урок, он мне еще не звонил, вы достаточно работали.

Задание 2. Répondez aux questions en employant a) mal, bien; b) déjà, encore:

a) 1. Comment a-t-il prononcé ce son? 2. Comment avez-vous travaillé cette semaine? 3. Comment cet élève a-t-il répondu aujourd'hui? 4. Comment votre ami a-t-il passé ses examens? 5. Comment avez-vous passé ce dimanche?

b) 1. Avez-vous rendu le manuel à votre ami? 2. Vos parents sont-ils partis? 3. Avons-nous appris ce poème? 4. Votre ami a-t-il vu ce film? 5. Leur avez-vous annoncé votre départ?

Тема практического занятия: *Время Imparfait.* // Рассказ про родной город.

Форма практического задания: составление диалогических и монологических высказываний, выполнение лексико-грамматических упражнений.

• Составление монологических высказываний по теме «Мой родной город».

• Пример лексико-грамматического упражнения:

Задание 1. Mettez les verbes entre parenthèses à l'impératif:

1. Il va faire froid ce soir, (prendre) ta veste. 2. Si tu veux te lever tôt, (se coucher) à dix heures. 3. Vous voulez téléphoner? Alors, (appeler) d'ici. 4. Ne (rester) pas chez vous pendant les vacances, (faire) un voyage! 5. Si tu es fatigué, (se promener) un peu. 6. Paul, (faire) bien attention quand tu traverses la rue. 7. Chers collègues, (prendre) place, s'il vous plaît. 8. Ne (parler) pas, (écouter) bien votre camarade. 9. (Savoir) écouter l'avis de vos collègues. 10. Ne (s'installer) pas près de la fenêtre si vous avez froid. 11. (Sortir) de chez toi à l'heure pour ne pas venir en retard. 12. (Se dépêcher), il ne nous reste que 10 minutes.

РУБЕЖНЫЙ КОНТРОЛЬ К РАЗДЕЛУ 7

Форма рубежного контроля – проект.

Студенту необходимо разработать план туристической поездки: обозначить направление, выбрать ключевые достопримечательности маршрута, найти информацию о них. Результатом проекта должна стать презентация маршрута на французском языке.

ЗАДАНИЯ К ПРАКТИЧЕСКИМ ЗАНЯТИЯМ РАЗДЕЛА 8

Тема практического занятия: *Местоименные глаголы. Особенности правописания глаголов первой группы.* // Текст «Une promenade à travers Paris».

Форма практического задания: устный опрос (чтение текста), выполнение лексико-грамматических упражнений.

• Текст для чтения и обсуждения

UNE PROMENADE À TRAVERS PARIS

Léon Dubois est originaire d'Avignon. Il y est né, y est allé au collège, puis au lycée. A 19 ans il a obtenu son baccalauréat et, après son service militaire, il est parti à Marseille où il a trouvé une place d'employé dans un bureau du port.

Un jour, son ami de collège Gaston Longet, qui vit maintenant à Paris, l'invite à venir passer quelques jours dans la capitale. Léon n'a pas encore eu l'occasion d'aller à Paris, c'est pourquoi il accepte avec joie cette invitation. La veille de son départ, il envoie à Gaston un télégramme pour le prévenir de son arrivée.

Le 3 juillet Léon a quitté Marseille par le train du soir et le lendemain à 9 heures du matin, il est arrivé à Paris. Ne voulant pas gêner son ami¹, il a décidé de descendre dans un petit hôtel près de la gare de Lyon. Le jour même de son arrivée², il est allé rendre visite à son ami qui a été très content de le revoir. Les amis ont causé longtemps, puis ils ont décidé de faire une promenade à travers Paris. Avant tout, Gaston a voulu montrer à Léon le panorama de la ville du haut de la Tour Eiffel³. Ils ont pris le métro et sont descendus à la station Champ-de-Mars⁴. Ils sont montés en ascenseur au dernier étage de la Tour qui a 300 mètres de haut. De là une belle vue s'ouvre sur Paris: des maisons, des tours, des jardins, les rubans verts des boulevards, la Seine avec ses trente ponts.

— Regarde, dit Gaston à son ami, là-bas au milieu de la Seine dans l'île de la Cité⁵ on voit les tours carrées de Notre-Dame⁶. Là, sur la rive gauche, se trouve le Quartier latin, le quartier des étudiants.

— Et qu'est-ce qu'on voit là, sur la rive droite?

— Ça, c'est l'Arc de Triomphe.

— Et cette longue avenue? Ce sont les Champs-Élysées⁷, n'est-ce pas?

— Oui, c'est cela, ce sont les Champs-Élysées qui vont de la place Charles de Gaulle à la place de la Concorde¹ que tu vois là, à droite.

— Et les Grands Boulevards?

— Les Grands Boulevards sont plus loin. Allons-y si tu veux.

Une heure après, les jeunes gens marchent le long d'un boulevard. C'est une large rue plantée de vieux arbres. Sur les trottoirs il y a beaucoup de passants. Léon regarde les voitures qui passent, les gens qui se promènent ou vont à leurs affaires. Il admire les belles maisons, s'arrête devant les vitrines des magasins.

Le soir vient. Les jeunes gens sont fatigués. Ils entrent dans un restaurant pour dîner et pour se reposer un peu. Après le dîner, ils continuent leur promenade. Ils vont jusqu'à la place de l'Opéra où Léon admire la belle façade du célèbre théâtre. Ensuite ils descendent dans le métro pour aller finir la soirée chez la sœur de Gaston, Suzanne.

Вопросы к тексту:

1. De quelle ville Léon Dubois est-il originaire? 2. Dans quels établissements d'enseignement est-il allé? 3. A quel âge a-t-il obtenu son bac? 4. Qu'a-t-il fait après son service militaire? 5. A-t-il eu jusque-là l'occasion d'aller à Paris? 6. Qui l'a invité à venir à Paris? 7. Qu'a fait Léon pour prévenir son ami de son arrivée? 8. Où Léon est-il descendu à Paris? 9. Qu'a-t-il fait le jour même de son arrivée? 10. Les amis ont-ils été contents de se revoir? 11. Qu'ont-ils décidé de faire? 12. Qu'est-ce qu'ils ont voulu voir avant tout? 13. Qu'est-ce qu'ils ont pris pour aller jusqu'au Champ-de-Mars? 14. Comment sont-ils montés sur la Tour? 15. Combien de mètres de haut la Tour Eiffel a-t-elle? 16. Que voit-on du haut de la Tour? 17. Qu'est-ce qui se trouve au milieu de la Seine? 18. Où se trouve Notre-Dame? 19. Où se trouve le Quartier latin? 20. Sur quelle rive se trouvent l'Arc de Triomphe et les Champs-Élysées? 21. Y a-t-il beaucoup de passants et de voitures sur les Grands Boulevards?

22. Qu'admire Léon dans les rues? 23. Que font les jeunes gens quand le soir vient? 24. Où vont-ils après le dîner? 25. Où vont-ils finir la soirée?

• Пример лексико-грамматического упражнения:

Задание 1. Mettez les verbes entre parenthèses au passé composé:

1. Je (se promener) sur les boulevards. 2. Votre montre (s'arrêter). 3. Tu (se dépêcher) de partir. 4. Ils (se rencontrer) dans le métro. 5. Vous (se tromper). 6. Je (se reposer) bien. 7. Nous (s'arrêter) au coin de la rue. 8. Vous (se réunir) trop tard.

Тема практического занятия: Сравнение времен *Imparfait* и *Passé composé*. // Текст «Beaubourg». Текст «La Tour Eiffel».

Форма практического задания: практический практикум.

• Текст для чтения и обсуждения:

1. BEAUBOURG

Le Centre national d'art et de culture Georges Pompidou a été inauguré le 31 janvier 1977. Comme il a été construit sur le plateau Beaubourg, les gens l'appellent plus familièrement Beaubourg. Avant même de commencer à fonctionner, le Centre a suscité bien des débats.

Cette immense construction de verre et d'acier ne ressemble pas aux musées classiques. Son architecture est très originale. Les ascenseurs, les escaliers mécaniques sont enfermés dans de grands tubes en couleur qui se trouvent sur la façade du bâtiment. On le compare le plus souvent à une usine pétrochimique, c'est pourquoi il a reçu le surnom de « raffinerie ».

Beaubourg compte quatre grands secteurs: la Bibliothèque publique d'information de quatre mille places avec une médiathèque, une salle de spectacles et une cinémathèque, le Musée national d'art moderne, le Centre de création industrielle (CCI) et l'Institut de recherche musicale.

La Bibliothèque occupe trois étages. On y trouve 500 000 volumes. Elle dispose de 200 000 diapositives et de 15 000 microfilms. Cette bibliothèque est ouverte à tous, alors que la Bibliothèque Nationale est réservée aux chercheurs. Elle est en libre-service: on prend les livres soi-même et on les laisse sur les tables en partant. Dans la salle d'actualité on peut lire les hebdomadaires, les mensuels, les derniers livres parus. Il y a aussi une bi-bliothèque pour les enfants de 4 à 14 ans. La médiathèque équipée de 40 ca-bines permet d'apprendre différentes langues étrangères.

Des troupes de théâtre jouent des spectacles dans une salle de spectacles de 600 places, des écrivains y présentent leurs livres au public.

La cinémathèque dispose d'une salle de 250 places qui permet à tous de voir ou de revoir les oeuvres les plus importantes du cinéma de toutes les époques.

Dans le Musée national d'art moderne on trouve des collections nationales, des oeuvres de 1905 à nos jours, des expositions temporaires.

Le Centre de création industrielle est un musée de type nouveau qui s'occupe surtout d'urbanisme. Il organise des expositions originales qui attirent un grand public. Il y a aussi un atelier pour enfants où 20 animateurs spécialisés peuvent s'occuper de 500 enfants par jour.

Le Centre reçoit jusqu'à 10 000 visiteurs par jour, sept jours par semaine, de 10 h du matin à 10 h du soir. Il est devenu non seulement le monument le plus célèbre de Paris, mais une cathédrale de la culture, car il a attiré un public nouveau qui n'allait ni au théâtre, ni dans les musées, ni dans les bibliothèques. Il a ouvert la culture à tous.

2. LA TOUR EIFFEL

En 1887, pour l'Exposition Universelle, qui devait s'ouvrir à Paris en 1889, on a commencé à construire, sous la direction de l'ingénieur Eiffel, une grande tour connue aujourd'hui sous le nom de la Tour Eiffel.

La tour se trouve sur la rive gauche, tout près de la Seine, sur le Champ-de-Mars. Elle a 300 mètres de haut, et on la voit bien de tous les côtés de Paris et même des environs. Elle a trois

plates-formes qui se trouvent à 57 m, à 115 m et à 276 m de haut. Sur ces plates-formes il y a des cafés, des restaurants, des kiosques où l'on vend des souvenirs.

Les touristes et les étrangers qui viennent à Paris vont visiter avant tout la Tour Eiffel. On y monte en ascenseur. Si l'on veut monter à pied, il faut gravir 1710 marches.

Aujourd'hui la Tour Eiffel n'est pas seulement une construction curieuse. Elle est utilisée pour la radiodiffusion et la télévision dans la région parisienne. C'est aussi l'antenne du poste T.S.F.4 qui relie Paris au monde entier.

- *Пример лексико-грамматического упражнения:*

Задание 1. Mettez les verbes entre parenthèses au passé composé ou à l'imparfait:

1. Nous (passer) la nuit à bavarder. 2. Quand je (entrer), elles (bavarder) gaiement. 3. Pierre Roulin (reconnaître) Moreau à l'arrêt de l'autobus. Parfois ils (prendre) l'autobus ensemble. 4. Il (prendre) l'autobus à huit heures vingt et il (arriver) à la banque vers neuf heures moins dix. 5. Je (avoir) mal au pied et je (marcher) lentement. 6. Je ne le (attendre) pas longtemps. 7. Pendant des années, il (rester) loin de son pays. 8. Il ne (aimer) pas voyager, il (quitter) rarement sa maison.

РУБЕЖНЫЙ КОНТРОЛЬ К РАЗДЕЛУ 8

Форма рубежного контроля – эссе.

Примерный перечень тем для подготовки эссе:

1. Le tourisme virtuel est la meilleure façon de voyager
2. Les voyages éducatifs élargissent vraiment les horizons.
3. Un explorateur célèbre et ses exploits.

РАЗДЕЛ 3. УЧЕБНО-МЕТОДИЧЕСКОЕ ОБЕСПЕЧЕНИЕ САМОСТОЯТЕЛЬНОЙ РАБОТЫ ОБУЧАЮЩИХСЯ ПО ДИСЦИПЛИНЕ (МОДУЛЮ)

3.1. Виды самостоятельной работы обучающихся по дисциплине (модулю)

Очно-заочной формы обучения

Раздел, тема	Количество часов	Вид самостоятельной работы
Модуль 1. (семестр 3)		
Раздел 1. Личность. Хобби. Увлечения	7	Чтение текстов и подготовка ответов на вопросы по текстам; выполнение лексико-грамматических упражнений
	6	Составление монологических высказываний по теме «Мои хобби и увлечения».
	7	Проработка вопросов для самостоятельной работы
Раздел 2. Описание комнаты / учебной аудитории	7	Чтение текстов и подготовка ответов на вопросы по текстам; выполнение лексико-грамматических упражнений
	6	Составление монологических высказываний по теме «Моя комната»
	6	Проработка вопросов для

		самостоятельной работы
Общий объем по модулю/семестру, часов	39	
Модуль 2. (семестр 4)		
Раздел 3. Рабочий день. Расписание дня и недели	7	Чтение текстов и подготовка ответов на вопросы по текстам; выполнение лексико-грамматических упражнений
	5	Составление диалогических и монологических высказываний с описанием фотографий, на которых изображена группа людей.
	2	Подготовка резюме на французском языке
	6	Проработка вопросов для самостоятельной работы
Раздел 4. Выходные дни. Каникулы	7	Чтение текстов и подготовка ответов на вопросы по текстам; выполнение лексико-грамматических упражнений
	6	Составление диалогических и монологических высказываний на тему празднования одного из своих дней рождений.
	7	Проработка вопросов для самостоятельной работы
Общий объем по модулю/семестру, часов	39	
Модуль 3. (семестр 5)		
Раздел 5. Образование: обучение в университете	9	Чтение текстов и подготовка ответов на вопросы по текстам; выполнение лексико-грамматических упражнений
	11	Разработка рекламного описания по профилю своей специальности и подготовка презентации на французском языке с обоснованием актуальности данной специальности
Раздел 6. Высшее образование во Франции	7	Чтение текстов и подготовка ответов на вопросы по текстам; выполнение лексико-грамматических упражнений
	4	Составление монологических высказываний по теме «Мои ближайшие планы по поводу обучения»
	3	Подготовка эссе

	5	Проработка вопросов для самостоятельной работы
Общий объем по модулю/семестру, часов	39	
Модуль 4. (семестр 6)		
Раздел 7. Где я живу	6	Чтение текстов и подготовка ответов на вопросы по текстам; выполнение лексико-грамматических упражнений
	7	Составление монологических высказываний по теме «Мой родной город»
	7	Разработка туристического проекта
Раздел 8. Путешествия	6	Чтение текстов и подготовка ответов на вопросы по текстам; выполнение лексико-грамматических упражнений
	6	Подготовка эссе
	7	Проработка вопросов для самостоятельной работы
	39	
Общий объем по дисциплине (модулю), часов	156	

3.2. Задания для самостоятельной работы

Вопросы для самостоятельной работы к Разделу 1

1. Pensez-vous que deux types de personnalité (extravertis et introvertis) sont utiles pour decrier la personnalité? Etes-vous introverti ou extraverti? Pourquoi?
2. Quel rôle le charisme joue-t-il dans votre vie? Qu'est-ce qui signifie por vous être une personne charismatique?
3. Le charisme est-il la qualité la plus importante à posséder si vous voulez réussir dans votre carrière?
4. Quelles qualités personnelles possédez-vous?
5. Quelles qualités personnelles voulez-vous avoir? Pourquoi?

Литература для самостоятельного изучения к Разделу 1.

1. Дормидонтова, О. А. В мире французского языка : учебное пособие / О. А. Дормидонтова, С. Д. Жиронкина, Г. Н. Завьялова. — Липецк : Липецкий ГПУ, 2021. — 106 с. — ISBN 978-5-907461-18-5. — Текст : электронный // Лань : электронно-библиотечная система. — URL: <https://e.lanbook.com/book/228644> (дата обращения: 09.03.2023). — Режим доступа: для авториз. пользователей.

2. Шамсутдинова, А. Р. Практическая грамматика французского языка с упражнениями : учебно-методическое пособие / А. Р. Шамсутдинова. — Казань: Поволжский ГУФКСиТ, 2020. — 87 с. — Текст : электронный // Лань : электронно-библиотечная система. — URL: <https://e.lanbook.com/book/155010> (дата обращения: 09.03.2023). — Режим доступа: для авториз. пользователей.

Вопросы для самостоятельной работы к Разделу 2

1. Où habitez-vous dans un appartement ou dans une maison?
2. Où aimeriez-vous vivre dans un appartement ou dans une maison? Pourquoi?
3. Habitez-vous loin de l'université? Combien de temps vous faut-il pour arriver à l'université?
4. Décrivez la chambre/pièce de vos rêves.

Литература для самостоятельного изучения к Разделу 2.

3. Дормидонтова, О. А. В мире французского языка : учебное пособие / О. А. Дормидонтова, С. Д. Жиронкина, Г. Н. Завьялова. — Липецк : Липецкий ГПУ, 2021. — 106 с. — ISBN 978-5-907461-18-5. — Текст : электронный // Лань : электронно-библиотечная система. — URL: <https://e.lanbook.com/book/228644> (дата обращения: 09.03.2023). — Режим доступа: для авториз. пользователей.

4. Шамсутдинова, А. Р. Практическая грамматика французского языка с упражнениями : учебно-методическое пособие / А. Р. Шамсутдинова. — Казань: Поволжский ГУФКСиТ, 2020. — 87 с. — Текст : электронный // Лань : электронно-библиотечная система. — URL: <https://e.lanbook.com/book/155010> (дата обращения: 09.03.2023). — Режим доступа: для авториз. пользователей.

Вопросы для самостоятельной работы к Разделу 3

1. Dans quelle mesure le travail à domicile est-il utile ?
2. Quelles compétences et qualités personnelles un candidat doit-il posséder pour postuler à un poste de manager dans un club de fitness?
3. Quels facteurs prendrez-vous en considération lors du choix d'un emploi?
4. Avez-vous déjà passé un entretien? Si vous l'avez fait, c'était pour quel poste? Quelles questions difficiles vous a-t-on posées? Comment vous sentiez-vous après cet entretien? Quel a été le résultat?

Литература для самостоятельного изучения к Разделу 3.

5. Дормидонтова, О. А. В мире французского языка : учебное пособие / О. А. Дормидонтова, С. Д. Жиронкина, Г. Н. Завьялова. — Липецк : Липецкий ГПУ, 2021. — 106 с. — ISBN 978-5-907461-18-5. — Текст : электронный // Лань : электронно-библиотечная система. — URL: <https://e.lanbook.com/book/228644> (дата обращения: 09.03.2023). — Режим доступа: для авториз. пользователей.

6. Шамсутдинова, А. Р. Практическая грамматика французского языка с упражнениями : учебно-методическое пособие / А. Р. Шамсутдинова. — Казань: Поволжский ГУФКСиТ, 2020. — 87 с. — Текст : электронный // Лань : электронно-библиотечная система. — URL: <https://e.lanbook.com/book/155010> (дата обращения: 09.03.2023). — Режим доступа: для авториз. пользователей.

Вопросы для самостоятельной работы к Разделу 4

1. Quelles fêtes sont les plus populaires dans votre pays?
2. Quelle est votre fête préférée? Comment le fêtez-vous?
3. Préférez-vous offrir des cadeaux ou recevoir des cadeaux ? Pourquoi?
4. Quelle est votre attitude envers des fêtes en général?

Литература для самостоятельного изучения к Разделу 4.

7. Дормидонтова, О. А. В мире французского языка : учебное пособие / О. А. Дормидонтова, С. Д. Жиронкина, Г. Н. Завьялова. — Липецк : Липецкий ГПУ, 2021. — 106 с. — ISBN 978-5-907461-18-5. — Текст : электронный // Лань : электронно-библиотечная система. — URL: <https://e.lanbook.com/book/228644> (дата обращения: 09.03.2023). — Режим доступа: для авториз. пользователей.

8. Шамсутдинова, А. Р. Практическая грамматика французского языка с упражнениями : учебно-методическое пособие / А. Р. Шамсутдинова. — Казань: Поволжский ГУФКСиТ, 2020. — 87 с. — Текст : электронный // Лань : электронно-библиотечная система. — URL: <https://e.lanbook.com/book/155010> (дата обращения: 09.03.2023). — Режим доступа: для авториз. пользователей.

Вопросы для самостоятельной работы к Разделу 5

1. Les écoles non mixtes sont-elles meilleures que les écoles mixtes? Justifiez votre réponse.
2. Les écoles devraient-elles consacrer plus de temps à enseigner les compétences dont les gens ont besoin pour trouver un emploi?
3. L'enseignement privé doit-il exister?
4. Décrivez la méthode d'enseignement Montessori. Quelle est votre opinion sur ce style d'enseignement?
5. Pensez-vous que l'université devrait être gratuite pour tous?

Литература для самостоятельного изучения к Разделу 5.

9. Дормидонтова, О. А. В мире французского языка : учебное пособие / О. А. Дормидонтова, С. Д. Жиронкина, Г. Н. Завьялова. — Липецк : Липецкий ГПУ, 2021. — 106 с. — ISBN 978-5-907461-18-5. — Текст : электронный // Лань : электронно-библиотечная система. — URL: <https://e.lanbook.com/book/228644> (дата обращения: 09.03.2023). — Режим доступа: для авториз. пользователей.

10. Шамсутдинова, А. Р. Практическая грамматика французского языка с упражнениями : учебно-методическое пособие / А. Р. Шамсутдинова. — Казань: Поволжский ГУФКСиТ, 2020. — 87 с. — Текст : электронный // Лань : электронно-библиотечная система. — URL: <https://e.lanbook.com/book/155010> (дата обращения: 09.03.2023). — Режим доступа: для авториз. пользователей.

Вопросы для самостоятельной работы к Разделу 6

1. Qu'est-ce qu'un C.E.S.? 5. Pendant combien d'années les élèves vont-ils au collège?
2. Quelles sont les heures de classe des élèves du C.E.S.?
3. Est-ce qu'ils vont en classe tous les jours de la semaine?
4. Quels sont les jours où les collégiens ne vont pas en classe dans l'après-midi?
5. Est-ce que les élèves français ont beaucoup de vacances?
6. A quelles dates ont-ils des vacances pendant l'année scolaire? Quelle est leur durée?
7. Combien de temps durent leurs grandes vacances?

8. Quelle est la date de la rentrée dans les C.E.S.?

Литература для самостоятельного изучения к Разделу 6.

11. Дормидонтова, О. А. В мире французского языка : учебное пособие / О. А. Дормидонтова, С. Д. Жиронкина, Г. Н. Завьялова. — Липецк : Липецкий ГПУ, 2021. — 106 с. — ISBN 978-5-907461-18-5. — Текст : электронный // Лань : электронно-библиотечная система. — URL: <https://e.lanbook.com/book/228644> (дата обращения: 09.03.2023). — Режим доступа: для авториз. пользователей.

12. Шамсутдинова, А. Р. Практическая грамматика французского языка с упражнениями : учебно-методическое пособие / А. Р. Шамсутдинова. — Казань: Поволжский ГУФКСиТ, 2020. — 87 с. — Текст : электронный // Лань : электронно-библиотечная система. — URL: <https://e.lanbook.com/book/155010> (дата обращения: 09.03.2023). — Режим доступа: для авториз. пользователей.

Вопросы для самостоятельной работы к Разделу 7

1. Quelle est ta ville natale?
2. Pourquoi cet endroit est-il célèbre ?
3. Quel est votre endroit préféré dans votre ville ou village ? Pourquoi l'aimez-vous?
4. Allez-vous rester dans votre ville ou village après avoir obtenu votre diplôme universitaire ou déménager ailleurs? Pourquoi?
5. Quelle est votre attitude envers votre ville ou village?

Литература для самостоятельного изучения к Разделу 7.

13. Дормидонтова, О. А. В мире французского языка : учебное пособие / О. А. Дормидонтова, С. Д. Жиронкина, Г. Н. Завьялова. — Липецк : Липецкий ГПУ, 2021. — 106 с. — ISBN 978-5-907461-18-5. — Текст : электронный // Лань : электронно-библиотечная система. — URL: <https://e.lanbook.com/book/228644> (дата обращения: 09.03.2023). — Режим доступа: для авториз. пользователей.

14. Шамсутдинова, А. Р. Практическая грамматика французского языка с упражнениями : учебно-методическое пособие / А. Р. Шамсутдинова. — Казань: Поволжский ГУФКСиТ, 2020. — 87 с. — Текст : электронный // Лань : электронно-библиотечная система. — URL: <https://e.lanbook.com/book/155010> (дата обращения: 09.03.2023). — Режим доступа: для авториз. пользователей.

Вопросы для самостоятельной работы к Разделу 8

1. Pourquoi est-il important de voyager?
2. Quelle est la différence entre un touriste et un voyageur?
3. Voyager élargit-il nos horizons?
4. Quels sont les conseils de voyage pour les visiteurs de votre pays?
5. Qu'est-ce que les voyages pourraient changer ou développer à l'avenir? Êtes-vous d'accord que le voyage n'est plus nécessaire?

Литература для самостоятельного изучения к Разделу 8.

1. Дормидонтова, О. А. В мире французского языка : учебное пособие / О. А. Дормидонтова, С. Д. Жиронкина, Г. Н. Завьялова. — Липецк : Липецкий ГПУ, 2021.

— 106 с. — ISBN 978-5-907461-18-5. — Текст : электронный // Лань : электронно-библиотечная система. — URL: <https://e.lanbook.com/book/228644> (дата обращения: 09.03.2023). — Режим доступа: для авториз. пользователей.

2. Шамсутдинова, А. Р. Практическая грамматика французского языка с упражнениями : учебно-методическое пособие / А. Р. Шамсутдинова. — Казань: Поволжский ГУФКСиТ, 2020. — 87 с. — Текст : электронный // Лань : электронно-библиотечная система. — URL: <https://e.lanbook.com/book/155010> (дата обращения: 09.03.2023). — Режим доступа: для авториз. пользователей.

3.3. Методические указания к самостоятельной работе по дисциплине (модулю)

Освоение слушателями программы предполагает изучение материалов дисциплин (модулей) в ходе самостоятельной работы.

Для успешного освоения дисциплины (модуля) и достижения поставленных целей необходимо внимательно ознакомиться с рабочей программой дисциплины (модуля), доступной в электронной информационно-образовательной среде РГСУ.

Следует обратить внимание на списки основной и дополнительной литературы, на предлагаемые преподавателем ресурсы информационно-телекоммуникационной сети Интернет. Эта информация необходима для самостоятельной работы обучающегося.

Для более углубленного изучения темы задания для самостоятельной работы рекомендуется выполнять параллельно с изучением данной темы. При выполнении заданий по возможности используйте наглядное представление материала.

Самостоятельная работа включает разнообразный комплекс видов и форм работы обучающихся.

Написание реферата (доклада).

Требования к структуре реферата (доклада):

Работа должна содержать систематизацию и краткое изложение материала из не менее 5-и литературных источников (монографий, научных статей и докладов) по выбранной теме.

Основные требования к оформлению:

Структура доклада (реферата): 1) титульный лист; 2) содержание (в нем последовательно указываются названия пунктов доклада (реферата), указываются страницы, с которых начинается каждый пункт); 3) введение (формулируется суть исследуемой проблемы, обосновывается выбор темы, определяются ее значимость и актуальность, указываются цель и задачи доклада (реферата), дается характеристика используемой литературы); 4) основная часть (каждый раздел ее доказательно раскрывает исследуемый вопрос); 5) выводы и заключение (подводятся итоги или делается обобщенный вывод по теме доклада (реферата)); 6) литература.

Доклад (реферат) оформляется на одной стороне листа белой бумаги формата А4 (210x297 мм). Интервал межстрочный -полуполторный. Цвет шрифта - черный. Гарнитура шрифта основного текста - «Times New Roman» или аналогичная. Кегль (размер) от 12 до 14 пунктов. Размеры полей страницы (не менее): правое 10 мм, верхнее – 15 мм, нижнее – 20 мм, левое - 25 мм. Формат абзаца: полное выравнивание («по ширине»). Отступ красной строки одинаковый по всему тексту – 15 мм. Страницы должны быть пронумерованы с учётом титульного листа (на титульном листе номер страницы не ставится). В работах используются цитаты, статистические материалы. Эти данные оформляются в виде сносок (ссылок и примечаний). Внутритекстовые, подстрочные и затекстовые библиографические

ссылки должны оформляться в соответствии с ГОСТ Р 7.0.5-2008 «Библиографическая ссылка». Общие требования и правила составления».

Реферат (доклад) сдается в бумажном и электронном виде (10 - 20 печатных страниц).

При проверке реферата (доклада) на антиплагиат - www.antiplagiat.ru - (более 50% заимствований) работа не принимается.

Выполнение тестовых заданий.

Тестовые задания содержат вопросы и 3-4 варианта ответа по базовым положениям изучаемой темы, составлены с расчетом на знания, полученные слушателями в процессе изучения темы.

Тестовые задания выполняются в письменной или электронной форме и сдаются преподавателю, ведущему дисциплину (модуль).

Написание эссе.

Эссе - вид самостоятельной исследовательской работы обучающихся, с целью углубления и закрепления теоретических знаний и освоения практических навыков. Цель эссе состоит в развитии самостоятельного творческого мышления и письменного изложения собственных мыслей. При написании эссе слушатель должен представить развернутый письменный ответ на теоретический или практический актуальный вопрос, объявленный преподавателем в аудитории непосредственно перед ее написанием. В процессе написания эссе разрешается пользоваться нормативно-правовыми актами, конспектом лекций (в печатном виде). Использование интернет-ресурсов не допускается. Темы эссе преподаватель предлагает из числа тех, которые слушатели уже рассматривали на лекциях или семинарских занятиях, исходя из содержания заданий в составе оценочных средств. По решению преподавателя, в качестве темы эссе может быть выбрана одна или несколько тем, которые могут быть распределены между слушателями по желанию.

Эссе проводится письменно, по объему не более 3-х печатных листов.

Требования к оформлению эссе:

Эссе выполняется на компьютере (гарнитура Times New Roman, шрифт 14) через 1,5 интервала с полями: верхнее, нижнее – 2; правое – 3; левое – 1,5. Отступ первой строки абзаца – 1,25. Сноски – постраничные. Таблицы и рисунки встраиваются в текст работы. При этом обязательный заголовок таблицы надо размещать над табличным полем, а рисунки сопровождать подрисовочными подписями. При включении в эссе нескольких таблиц и/или рисунков их нумерация обязательна. Обязательна и нумерация страниц. Их целесообразно проставлять внизу страницы – по середине или в правом углу. Номер страницы не ставится на титульном листе, но в общее число страниц он включается. Объем эссе, без учета приложений, не должен превышать 5 страниц. Значительное превышение установленного объема является недостатком работы и указывает на то, что слушатель не сумел отобрать и переработать необходимый материал.

Работа должна содержать собственные умозаключения по сути поставленной проблемы, включать самостоятельно проведенный анализ по сути этой проблемы, выводы, обобщающие авторскую позицию по поставленной проблеме.

РАЗДЕЛ 4. ОЦЕНОЧНЫЕ МАТЕРИАЛЫ ПО ДИСЦИПЛИНЕ (МОДУЛЮ)

4.1. Форма промежуточной аттестации обучающегося по дисциплине (модулю)

Контрольным мероприятием промежуточной аттестации обучающихся по дисциплине (модулю) является **зачет / дифференцированный зачет**, которые проводятся в **устной** форме.

4.2. Оценочные материалы, определяющие процедуры оценивания знаний, умений, навыков и (или) опыта деятельности, характеризующих этапы формирования компетенций

4.2.1. Организационные основы применения балльно-рейтинговой системы оценки успеваемости обучающихся по дисциплине (модулю)

Оценка качества освоения обучающимися дисциплины (модуля) реализуется в формате балльно-рейтинговой системы оценки успеваемости обучающихся (БРСО).

БРСО в ходе текущего контроля успеваемости и промежуточной аттестации осуществляется по 100-балльной шкале.

Академический рейтинг обучающегося по дисциплине (модулю) складывается из результатов:

- текущего контроля успеваемости (максимальный текущий рейтинг обучающегося 80 рейтинговых баллов;
- промежуточной аттестации (максимальный рубежный рейтинг обучающегося 20 рейтинговых баллов.

Условия оценки освоения обучающимся дисциплины (модуля) в формате БРСО доводятся преподавателем до сведения обучающихся на первом учебном занятии, а также размещены в свободном доступе в электронной информационно-образовательной среде Университета.

4.2.2. Проведение текущего контроля успеваемости обучающихся по дисциплине (модулю) в соответствии с балльно-рейтинговой системой оценки успеваемости обучающегося

В течение учебного семестра до промежуточной аттестации на основании утвержденной рабочей программы дисциплины (модуля) формируется текущий рейтинг обучающегося. Текущий рейтинг обучающегося складывается как сумма рейтинговых баллов, полученных им в течение учебного семестра по всем видам учебных занятий по дисциплине (модулю).

В процессе текущего контроля оцениваются следующие действия обучающегося, направленные на освоение компетенций в рамках изучения учебной дисциплины:

- академическая активность (посещаемость учебных занятий, самостоятельное изучение содержания учебной дисциплины в электронной информационно-образовательной среде, соблюдение сроков сдачи практических заданий и текущих контрольных мероприятий и др.);
- выполнение и сдача текущих и итогового практических заданий (эссе, рефераты, творческие задания, кейс-задания, расчетные задания и др., активное участие в групповых интерактивных занятиях (дискуссии, WiKi-проекты и др.), защита проектов и др.);
- прохождение рубежей текущего контроля, включая соблюдение графика их прохождения в электронной информационно-образовательной среде.

Для планирования расчета текущего рейтинга обучающегося используются следующие пропорции:

Вид учебного действия	Максимальная рейтинговая оценка, баллов
академическая активность	10
практические задания	40

<i>из них: текущие практические задания</i>	<i>20</i>
<i>итоговое практическое задание</i>	<i>20</i>
рубежи текущего контроля	30
<i>ИТОГО:</i>	<i>80</i>

В течение учебного семестра по дисциплине (модулю) обучающимся должен быть накоплен текущий рейтинг не менее 52 рейтинговых баллов (65% от максимального значения текущего рейтинга).

Необходимыми условиями допуска обучающегося к промежуточной аттестации по дисциплине являются положительное прохождение обучающимся не менее 65% рубежей текущего контроля с накоплением не менее 65% максимального рейтингового балла за каждый рубеж текущего контроля и положительное выполнение итогового практического задания с накоплением не менее 65% максимального рейтингового балла, установленного за итоговое практическое задание.

Невыполнение вышеуказанных условий является текущей академической задолженностью, которая должна быть ликвидирована обучающимся до контрольного мероприятия промежуточной аттестации.

Сведения о наличии у обучающихся текущей академической задолженности, сроках и порядке добора рейтинговых баллов для её ликвидации доводятся до обучающихся педагогическим работником.

В случае неликвидации текущей академической задолженности, педагогический работник обязан во время контрольного мероприятия промежуточной аттестации поставить обучающемуся 0 рейтинговых баллов. В этом случае ликвидация текущей академической задолженности возможна в периоды проведения повторной промежуточной аттестации.

4.2.3. Проведение промежуточной аттестации обучающихся по дисциплине (модулю) в соответствии с балльно-рейтинговой системой оценки успеваемости обучающегося

Промежуточная аттестация по дисциплине (модулю) проводится в соответствии с Положением о промежуточной аттестации обучающихся по основным профессиональным образовательным программам в Российском государственном социальном университете и Положением о балльно-рейтинговой системе оценки успеваемости обучающихся по основным профессиональным образовательным программам в Российском государственном социальном университете в действующей редакции.

На промежуточную аттестацию отводится 20 рейтинговых баллов.

Ответы обучающегося на контрольном мероприятии промежуточной аттестации оцениваются педагогическим работником по 20 - балльной шкале, а итоговая оценка по дисциплине (модулю) выставляется по системе зачтено/не зачтено для зачета и пятибалльной системе для дифференцированного зачета.

Критерии выставления оценки определяются Положением о балльно-рейтинговой системе оценки успеваемости обучающихся по основным профессиональным образовательным программам высшего образования - программам бакалавриата, программам специалитета в Российском государственном социальном университете.

В процессе определения рубежного рейтинга обучающегося используется следующая шкала:

Рубежный рейтинг	Критерии оценки освоения обучающимся учебной дисциплины в ходе контрольных мероприятий промежуточной аттестации
19-20 рейтинговых баллов	обучающийся глубоко и прочно усвоил программный материал, исчерпывающе, последовательно, грамотно и логически стройно его излагает, тесно увязывает с задачами и будущей деятельностью, не затрудняется с ответом при видоизменении задания, свободно справляется с задачами и практическими заданиями, правильно обосновывает принятые решения, умеет самостоятельно обобщать и излагать материал, не допуская
16-18 рейтинговых баллов	обучающийся твердо знает программный материал, грамотно и по существу излагает его, не допуская существенных неточностей в ответе на вопрос, может правильно применять теоретические положения и владеет необходимыми умениями и навыками при выполнении практических
13-15 рейтинговых баллов	обучающийся освоил основной материал, но не знает отдельных деталей, допускает неточности, недостаточно правильные формулировки, нарушает последовательность в изложении программного материала и испытывает затруднения в выполнении практических заданий
1-12 рейтинговых баллов	обучающийся не знает значительной части программного материала, допускает существенные ошибки, с большими затруднениями выполняет практические задания
0 рейтинговых баллов	не аттестован

4.3. Перечень заданий для проведения текущей и промежуточной оценки знаний, умений, навыков и (или) опыта деятельности, характеризующих этапы формирования компетенций

4.3.1. Оценочные материалы для проведения текущей аттестации и рубежного контроля, обучающихся по дисциплине (модулю)

Перечень вопросов рубежного контроля и текущей аттестации

№ п/п	Контролируемые разделы (темы), дисциплины	Код контролируемой компетенции	Форма рубежного контроля	Вопросы/задания рубежного контроля
1	Раздел -1 «Личность. Хобби. Увлечения»	УК-4	Фонетический диктант (запись слов и фраз со слуха).	Пример фраз для записи со слуха: Pierre, Gérard et Martin sont les amis de Germain. Pierre est écrivain, Gérard est peintre. Martin est ingénieur. Gérard parle à ses amis de la peinture et de ses peintres préférés. Les amis l'écoutent avec intérêt. Tous s'intéressent à l'art. Cet élève travaille bien. Il est très appliqué. Alain revient de l'institut à quatre heures vingt. Lucien téléphone à Germain et le prévient de sa visite. Les jeunes filles viennent du magasin.
2.	Раздел -2 «Описание комнаты / учебной аудитории»	УК-4	Аудирование, устный опрос по прослушанному тексту	Пример одного из заданий аудирования: Задание 1. Choisissez vrai ou faux. 1. L'homme connaît la femme. 2. C'est samedi. 3. La femme sort ce soir. 4. Samedi, elle dort. 5. L'homme n'est pas content.
3.	Раздел -3 «Рабочий день. Расписание дня и недели»	УК-4	Подготовка письменной работы и устная защита её на	Задание: Каждому студенту необходимо подготовить своё резюме на английском языке, описать в нём уровень образования, опыт работы и личные качества. К резюме необходимо подготовить эссе на тему «Pourquoi je dois travailler ici?», которое студенты будут представлять на занятии вместе со своим резюме.

			занятия	
4.	Раздел -4 «Выходные дни. Каникулы»	УК-4	Подготовка презентации и её устная защита на учебном занятии	Необходимо собрать и интересно представить информацию о национальных праздниках Франции или России на французском языке.
5.	Раздел -5 «Образование: обучение в университете»	УК-4	Проект	Необходимо разработать рекламное описание по профилю своей специальности, подготовить его презентацию на французском языке с обоснованием актуальности данной специальности; желательно разработать макет рекламного макета для дня открытых дверей.
6.	Раздел -6 «Высшее образование во Франции»	УК-4	Эссе	1. Les enseignants devraient-ils être rémunérés en fonction des résultats aux examens de leurs élèves? 2. Le but de l'enseignement secondaire est de vous préparer à la vie. 3. Enseignement à distance.
7.	Раздел -7 «Где я живу»	УК-4	Проект	Студенту необходимо разработать план туристической поездки: обозначить направление, выбрать ключевые достопримечательности маршрута, найти информацию о них. Результатом проекта должна стать презентация маршрута на французском языке.
8.	Раздел -8 «Путешествия»	УК-4	Эссе	1. Le tourisme virtuel est la meilleure façon de voyager 2. Les voyages éducatifs élargissent vraiment les horizons. 3. Un explorateur célèbre et ses exploits.

4.3.2. Оценочные материалы для проведения промежуточной аттестации обучающихся по дисциплине (модулю)

Вопросы/задания для проведения промежуточной аттестации обучающихся по дисциплине (модулю)

Коды контролируемой компетенций	Вопросы /задания
УК-4	<p>Примерный перечень теоретических вопросов:</p> <ol style="list-style-type: none">1. Личные окончания глаголов первой и третьей группы: общая парадигма.2. Определенный артикль: случаи употребления.3. Неопределенный артикль: общая парадигма.4. Притяжательные прилагательные: общая парадигма.5. Притяжательные прилагательные: общая парадигма.6. Безличный оборот «il y a».7. Наречия en, у.8. Вопросительные наречия quand, comment. Порядок слов в предложениях, начинающихся с вопросительных наречий quand и comment.9. Порядок слов в вопросительном предложении, начинающемся с наречия combien.10. Использование артиклей и указательных прилагательных с днями недели.11. Количественные числительные.12. Артикль и предлоги перед существительными, обозначающими названия месяцев и времен года. Употребление числительных в датах. Обозначение года.13. Время Passé composé.14. Время Futur immediate.15. Время Passé immédiat.16. Время Imparfait.17. Сравнение времен Imparfait и Passé composé.18. Особенности правописания глаголов первой группы.19. Место наречия при глаголе в форме сложного времени.20. Местоименные глаголы. <p>Практическое задание: чтение и пересказ незнакомого текста по теме пройденных разделов. Ответы на вопросы по тексту.</p>

РАЗДЕЛ 5. УСЛОВИЯ РЕАЛИЗАЦИИ ДИСЦИПЛИНЫ (МОДУЛЯ)

5.1. Перечень основной и дополнительной учебной литературы для освоения дисциплины (модуля)

5.1.1. Основная литература

1. Попова И.Н. и др. Французский язык: учебник для I курса институтов и факультетов иностранных языков / И.Н. Попова, Ж.А. Казакова, Г.М. Ковальчук. — 21-е изд., исправленное. — М.: ООО «Издательство «Нестор Академик», 2009. — 576 с.

2. Шамсутдинова, А. Р. Практическая грамматика французского языка с упражнениями : учебно-методическое пособие / А. Р. Шамсутдинова. — Казань: Поволжский ГУФКСИТ, 2020. — 87 с. — Текст : электронный // Лань : электронно-библиотечная система. — URL: <https://e.lanbook.com/book/155010> (дата обращения: 09.03.2023). — Режим доступа: для авториз. пользователей.

5.1.2. Дополнительная литература

1. Торопова, Е. Н. Французский язык. Вводный курс : учебное пособие / Е. Н. Торопова. — Астрахань : АГТУ, 2020. — 136 с. — ISBN 978-5-89154-701-8. — Текст : электронный // Лань : электронно-библиотечная система. — URL: <https://e.lanbook.com/book/223820> (дата обращения: 07.03.2023). — Режим доступа: для авториз. пользователей.

2. Дормидонтова, О. А. В мире французского языка : учебное пособие / О. А. Дормидонтова, С. Д. Жиронкина, Г. Н. Завьялова. — Липецк : Липецкий ГПУ, 2021. — 106 с. — ISBN 978-5-907461-18-5. — Текст : электронный // Лань : электронно-библиотечная система. — URL: <https://e.lanbook.com/book/228644> (дата обращения: 09.03.2023). — Режим доступа: для авториз. пользователей.

3. Иностраный язык (французский) : учебное пособие / составитель И. И. Гнутова. — пос. Караваево : КГСХА, 2021. — 88 с. — Текст : электронный // Лань : электронно-библиотечная система. — URL: <https://e.lanbook.com/book/252257> (дата обращения: 09.03.2023). — Режим доступа: для авториз. пользователей.

5.2 Перечень ресурсов информационно-коммуникационной сети «Интернет», необходимых для освоения дисциплины (модуля)

№ №	Название электронного ресурса	Описание электронного ресурса	Используемый для работы адрес
1.	ЭБС «Университетская библиотека онлайн»	Электронная библиотека, обеспечивающая доступ высших и средних учебных заведений, публичных библиотек и корпоративных пользователей к наиболее востребованным материалам по всем отраслям знаний от ведущих российских издательств	http://biblioclub.ru/
2.	Научная электронная библиотека eLIBRARY.ru	Крупнейший российский информационно-аналитический портал в области науки, технологии, медицины и образования, содержащий рефераты и полные тексты более 34 млн научных публикаций и патентов	http://elibrary.ru/
3.	Образовательная платформа Юрайт	Электронно-библиотечная система для ВУЗов, ССУЗов, обеспечивающая доступ к учебникам, учебной и методической литературе по различным дисциплинам.	https://urait.ru/
4.	База данных "EastView"	Полнотекстовая база данных периодических изданий	https://dlib.eastview.com
5.	Электронная библиотека "Grebennikon"	Библиотека предоставляет доступ более чем к 30 журналам, выпускаемых Издательским домом "Гребенников".	https://grebennikon.ru/

5.3 Методические указания для обучающихся по освоению дисциплины (модуля)

Освоение обучающимся дисциплины (модуля) предполагает изучение материалов дисциплины (модуля) на аудиторных занятиях и в ходе самостоятельной работы. Аудиторные занятия проходят в форме семинаров и практических занятий.

При подготовке к аудиторным занятиям необходимо помнить особенности каждой формы его проведения.

Подготовка к занятию семинарского типа:

При подготовке и работе во время проведения занятий семинарского типа следует обратить внимание на следующие моменты: на процесс предварительной подготовки, на работу во время занятия, обработку полученных результатов, исправление полученных замечаний.

Предварительная подготовка к учебному занятию семинарского типа заключается в изучении теоретического материала в отведенное для самостоятельной работы время, ознакомление с инструктивными материалами с целью осознания задач практического занятия, техники безопасности.

Работа во время проведения учебного занятия семинарского типа включает:

– консультирование студентов преподавателями и вспомогательным персоналом с целью предоставления исчерпывающей информации, необходимой для самостоятельного выполнения предложенных преподавателем задач, ознакомление с правилами техники безопасности;

– самостоятельное выполнение заданий согласно обозначенной учебной программой тематики.

Обработка, обобщение полученных результатов проводится обучающимися самостоятельно или под руководством преподавателя (в зависимости от степени сложности поставленных задач). В результате оформляется индивидуальный отчет. Подготовленная к сдаче на контроль и оценку работа сдается преподавателю. Форма отчетности может быть письменная, устная или две одновременно. Главным результатом в данном случае служит получение положительной оценки по каждому практическому занятию. Это является необходимым условием при проведении рубежного контроля и допуска к зачету/дифференцированному зачету. При получении неудовлетворительных результатов обучающийся имеет право в дополнительное время пересдать преподавателю работу до проведения промежуточной аттестации.

5.4 Информационно-технологическое обеспечение образовательного процесса по дисциплины (модуля)

5.4.1. Средства информационных технологий

1. Персональные компьютеры;
2. Средства доступа в Интернет;
3. Проектор.

5.4.2. Лицензионное и свободно распространяемое программное обеспечение, в том числе отечественного производства:

1. Операционная система: Astra Linux SE
2. Пакет офисных программ: LibreOffice
3. Справочная система Консультант+
4. Okular или Acrobat Reader DC
5. Ark или 7-zip
6. User Gate
7. TrueConf (client)

5.4.3. Информационные справочные системы и профессиональные базы данных

№ №	Название электронного ресурса	Описание электронного ресурса	Используемый для работы адрес
1.	ЭБС «Университетская библиотека онлайн»	Электронная библиотека, обеспечивающая доступ высших и средних учебных заведений, публичных библиотек и корпоративных пользователей к наиболее востребованным материалам по всем отраслям знаний от ведущих российских издательств	http://biblioclub.ru/
2.	Научная электронная библиотека eLIBRARY.ru	Крупнейший российский информационно-аналитический портал в области науки, технологии, медицины и образования, содержащий рефераты и полные тексты более 34 млн научных публикаций и патентов	http://elibrary.ru/
3.	Образовательная платформа Юрайт	Электронно-библиотечная система для ВУЗов, ССУЗов, обеспечивающая доступ к учебникам, учебной и методической литературе по различным дисциплинам.	https://urait.ru/
4.	База данных "EastView"	Полнотекстовая база данных периодических изданий	https://dlib.eastview.com
5.	Электронная библиотека "Grebennikon"	Библиотека предоставляет доступ более чем к 30 журналам, выпускаемых Издательским домом "Гребенников".	https://grebennikon.ru/

5.5. Материально-техническое обеспечение образовательного процесса по дисциплине (модулю)

Для изучения дисциплины (модуля) используются:

Учебная аудитория для занятий семинарского типа: оснащена специализированной мебелью (стол для преподавателя, парты, стулья, доска для написания мелом); техническими средствами обучения (видеопроекционное оборудование, средства звуковоспроизведения, экран и имеющие выход в сеть Интернет).

Помещения для самостоятельной работы обучающихся: оснащены специализированной мебелью (парты, стулья) техническими средствами обучения (персональные компьютеры с доступом в сеть Интернет и обеспечением доступа в электронно-информационную среду университета, программным обеспечением).

5.6. Образовательные технологии

При реализации дисциплины (модуля) применяются различные образовательные технологии, в том числе технологии электронного обучения.

Освоение дисциплины (модуля) предусматривает использование в учебном процессе активных и интерактивных форм проведения учебных занятий в форме деловых и ролевых игр, разбора конкретных ситуаций в сочетании с внеаудиторной работой с целью формирования и развития **профессиональных** навыков обучающихся.

При освоении дисциплины (модуля) предусмотрено применением электронного обучения и дистанционных образовательных технологий.

Учебные часы дисциплины (модуля) предусматривают классическую контактную работу преподавателя с обучающимся в аудитории и контактную работу посредством электронной информационно-образовательной среды в синхронном и асинхронном режиме (вне аудитории)

посредством применения возможностей компьютерных технологий (электронная почта, электронный учебник, тестирование, вебинар, видеофильм, презентация, форум и др.).

В рамках дисциплины (модуля) предусмотрены встречи с руководителями и работниками организаций, деятельность которых связана с *направленность/ специализацией* реализуемой основной профессиональной образовательной программы.

ЛИСТ РЕГИСТРАЦИИ ИЗМЕНЕНИЙ

№ п/п	Содержание изменения	Реквизиты документа об утверждении изменения	Дата введения изменения
1.	Утверждена и введена в действие решением Ученого Совета факультета социальной работы на основании Федерального государственного образовательного стандарта высшего образования по направлению подготовки 39.03.02 Социальная работа (уровень бакалавриата), утвержденным приказом Министерства образования и науки Российской Федерации от 05.02.2018 г. № 76	Протокол заседания Ученого совета факультета № 10 от «27» марта 2023 года	01.09.2023
2.	*	Протокол заседания Ученого совета факультета № _____ от « ____ » _____ 20 ____ года	__ . __ . ____
3.	*	Протокол заседания Ученого совета факультета № _____ от « ____ » _____ 20 ____ года	__ . __ . ____
4.	*	Протокол заседания Ученого совета факультета № _____ от « ____ » _____ 20 ____ года	__ . __ . ____



**МИНИСТЕРСТВО НАУКИ И ВЫСШЕГО ОБРАЗОВАНИЯ
РОССИЙСКОЙ ФЕДЕРАЦИИ**
**Филиал федерального государственного бюджетного
образовательного учреждения высшего образования
«РОССИЙСКИЙ ГОСУДАРСТВЕННЫЙ СОЦИАЛЬНЫЙ
УНИВЕРСИТЕТ» в г. Сочи Краснодарского края**



УТВЕРЖДАЮ
И.о. директора филиала РГСУ в
г. Сочи Краснодарского края
_____ З.А. Еремина
«18» августа 2023 г.

РАБОЧАЯ ПРОГРАММА ДИСЦИПЛИНЫ (МОДУЛЯ)
ЧЕЛОВЕК И ЕГО ПРАВА В КОНТЕКСТЕ СОВРЕМЕННОЙ РЕАЛЬНОСТИ

Направление подготовки
39.03.02 "Социальная работа"

Направленность
«Социальная работа в различных сферах жизнедеятельности»

ОБРАЗОВАТЕЛЬНАЯ ПРОГРАММА ВЫСШЕГО ОБРАЗОВАНИЯ –
ПРОГРАММА БАКАЛАВРИАТА/СПЕЦИАЛИТЕТА

Форма обучения
Очно-заочная

Сочи 2023

СОДЕРЖАНИЕ

РАЗДЕЛ 1. ПАСПОРТ РАБОЧЕЙ ПРОГРАММЫ ДИСЦИПЛИНЫ (МОДУЛЯ)	3
1.1 Цель и задачи дисциплины (модуля).....	4
1.2 Планируемые результаты обучения по дисциплине (модулю) в рамках планируемых результатов освоения основной профессиональной образовательной программы высшего образования – программы бакалавриата/магистратуры/специалитета соотнесенные с установленными индикаторами достижения компетенций	4
РАЗДЕЛ 2. СТРУКТУРА И СОДЕРЖАНИЕ ДИСЦИПЛИНЫ (МОДУЛЯ)	6
2.1 Объем дисциплины (модуля), включая контактную работу обучающегося с педагогическими работниками и самостоятельную работу обучающегося	6
2.2. Учебно-тематический план дисциплины (модуля).....	6
2.3. Содержание дисциплины (модуля)	7
РАЗДЕЛ 3. УЧЕБНО-МЕТОДИЧЕСКОЕ ОБЕСПЕЧЕНИЕ САМОСТОЯТЕЛЬНОЙ РАБОТЫ ОБУЧАЮЩИХСЯ ПО ДИСЦИПЛИНЕ (МОДУЛЮ)	16
3.1. Виды самостоятельной работы обучающихся по дисциплине (модулю).....	17
3.2. Задания для самостоятельной работы	18
3.3. Методические указания к самостоятельной работе по дисциплине (модулю)	21
РАЗДЕЛ 4. ОЦЕНОЧНЫЕ МАТЕРИАЛЫ ПО ДИСЦИПЛИНЕ (МОДУЛЮ)	22
4.1. Форма промежуточной аттестации обучающегося по дисциплине (модулю)	22
4.2. Оценочные материалы, определяющие процедуры оценивания знаний, умений, навыков и (или) опыта деятельности, характеризующих этапы формирования компетенций.....	23
4.2.1. Организационные основы применения балльно-рейтинговой системы оценки успеваемости обучающихся по дисциплине (модулю).....	23
4.2.2. Проведение текущего контроля успеваемости обучающихся по дисциплине (модулю) в соответствии с балльно-рейтинговой системой оценки успеваемости обучающегося	23
4.2.3. Проведение промежуточной аттестации обучающихся по дисциплине (модулю) в соответствии с балльно-рейтинговой системой оценки успеваемости обучающегося.....	24
4.3. Перечень заданий для проведения текущей и промежуточной оценки знаний, умений, навыков и (или) опыта деятельности, характеризующих этапы формирования компетенций.....	26
4.3.1. Оценочные материалы для проведения текущей аттестации и рубежного контроля, обучающихся по дисциплине (модулю).....	26
4.3.2. Оценочные материалы для проведения промежуточной аттестации обучающихся по дисциплине (модулю)	30
РАЗДЕЛ 5. УСЛОВИЯ РЕАЛИЗАЦИИ ДИСЦИПЛИНЫ (МОДУЛЯ)	32
5.1. Перечень основной и дополнительной учебной литературы для освоения дисциплины (модуля) ..	32
5.1.1. Основная литература.....	32
5.1.2. Дополнительная литература.....	32
5.2 Перечень ресурсов информационно-коммуникационной сети «Интернет», необходимых для освоения дисциплины (модуля)	32
5.3 Методические указания для обучающихся по освоению дисциплины (модуля).....	33
5.4 Информационно-технологическое обеспечение образовательного процесса по дисциплины (модуля)	33
5.4.1. Средства информационных технологий	34
5.4.2. Лицензионное и свободно распространяемое программное обеспечение, в том числе отечественного производства:	34
5.4.3. Информационные справочные системы и профессиональные базы данных	34
5.5. Материально-техническое обеспечение образовательного процесса по дисциплине (модулю).....	34
5.6. Образовательные технологии	35
ЛИСТ РЕГИСТРАЦИИ ИЗМЕНЕНИЙ	36

Рабочая программа дисциплины (модуля) «Человек и его права в контексте современной реальности» разработана на основании федерального государственного образовательного стандарта высшего образования по направлению подготовки 39.03.02 «Социальная работа», утвержденного приказом Министерства образования и науки Российской Федерации от 05.02.2018г № 76, учебного плана по основной профессиональной образовательной программе высшего образования - программы бакалавриата по направлению подготовки 39.03.02 «Социальная работа» (далее – «ОПОП»).

Рабочая программа дисциплины (модуля) разработана: Афонин Михаил Викторович, к.ю.н., доцент, зав. кафедрой прав человека.

Рабочая программа дисциплины (модуля) обсуждена и утверждена на заседании кафедры прав человека.

Протокол № 9 от «26» апреля 2023 года.

Заведующий кафедрой
к.ю.н., доцент



(подпись)

М.В. Афонин

РАЗДЕЛ 1. ПАСПОРТ РАБОЧЕЙ ПРОГРАММЫ ДИСЦИПЛИНЫ (МОДУЛЯ)

1.1 Цель и задачи дисциплины (модуля)

Целями освоения дисциплины «Человек и его права в контексте современной реальности» являются:

- усвоение общего комплекса знаний о правах человека как центрального элемента современных правовых систем;
- интеграция всех приобретенных студентами знаний о проблеме прав человека;
- формирование у студентов чувства высокого уважения к правам человека как ценности мировой цивилизации;
- ознакомление их с выработанными на практике формами и методами их защиты.

Кроме того, задачами дисциплины являются изучение социально-философских предпосылок возникновения и юридического закрепления основных прав, свобод и обязанностей человека и гражданина в государственно-организованном обществе и, прежде всего, в рамках правового государства, выявление принципов правового оформления основных прав, свобод и обязанностей, обеспечения их реализации. При этом ставится задача выявления важнейших признаков, выделяющих основные права, свободы и обязанности из числа других прав, свобод и обязанностей, закрепляемых нормами различных отраслей права.

В рамках курса «Человек и его права в контексте современной реальности» студенты должны изучить структурные элементы государственно-правового института основ правового положения личности, провести дифференциацию понятий «человек», «гражданин», «личность», определить их связь с правовыми характеристиками физического лица как участника (субъекта) правовых связей и отношений.

Для понимания сущности и содержания основ правового положения личности, его разновидностей необходимо выявить связь гражданства и основ правового положения личности, имея в виду, что гражданство выступает в качестве причины возникновения статуса гражданина. Гражданство следует анализировать как многозначное явление – как политико-правовую связь физического лица и государства, как государственно-правовой институт. Следует обратить внимание на политико-социальную обусловленность правового регулирования отношений по поводу возникновения и прекращения гражданства, сложные последствия введения принципа двойного гражданства в российскую практику. Особое внимание следует уделить анализу действующего законодательства о гражданстве.

Сущность основ правового положения личности проявляется, прежде всего, в его принципах, система которых пронизывает от ношения по определению перечня, содержания, условий и средств реализации основных прав, свобод и обязанностей. Современный взгляд на основные права, свободы и обязанности отражает существующий в науке естественно-правовой взгляд на право вообще и природу основных субъективных права и свобод, в частности. Поэтому необходимо уяснить суть естественного характера некоторых основных прав и свобод – права на жизнь, частную собственность, неприкосновенность личности и других. Однако такое понимание природы ряда основных прав и свобод не является абсолютным, в связи с чем требуется знание иных социально-философских и правовых учений по указанной проблеме. Изучая принципы основ правового положения личности, необходимо выявить предпосылки для реализации принципов сочетания интересов общества, государства и личности, их взаимной ответственности.

Задачей дисциплины является также научная классификация основных прав, свобод и обязанностей с целью выявления их юридической природы, определения особенностей механизмов защиты основных прав и свобод, обеспечения выполнения обязанностей с использованием конституционно-правовых средств, а также средств отраслевого характера. Знание содержания основных прав, свобод и обязанностей является условием юридически правильного выбора средств защиты и восстановления нарушенных основных прав и свобод человека и гражданина. Изучение проблем, связанных с реализацией и защитой прав и свобод человека и гражданина, предполагает анализ статуса, особенно компетенции, различных

правовых институтов, участвующих в этом процессе – судебных органов, органов прокуратуры и т.д., в том числе международных.

1.2 Планируемые результаты обучения по дисциплине (модулю) в рамках планируемых результатов освоения основной профессиональной образовательной программы высшего образования – программы *бакалавриата/специалитета* соотнесенные с установленными индикаторами достижения компетенций

Процесс освоения дисциплины (модуля) направлен на формирование у обучающихся следующих универсальных компетенций: УК-2, УК-3 в соответствии с учебным планом.

В результате освоения дисциплины (модуля) обучающийся должен демонстрировать следующие результаты:

Категория компетенций (при наличии)	Код компетенции Формулировка компетенции	Код и наименование индикатора достижения компетенции	Результаты обучения
Разработка и реализация проектов	УК-2. Способен определять круг задач в рамках поставленной цели и выбирать оптимальные способы их решения, исходя из действующих правовых норм, имеющих ресурсы и ограничений	УК-2.1. Понимает базовые принципы постановки задач и выработки решений. УК-2.2. Определяет ресурсное обеспечение для решения поставленной задачи и проектирует пути ее решения выбирая оптимальный способ исходя из действующих правовых норм.	Знать: – понятие, содержание, формы личных, политических, социальных, экономических, культурных прав, свобод и обязанностей личности; – международную систему защиты прав человека; Уметь: – осуществлять толкование и сравнительный анализ международных и гуманитарных документов и российского законодательства; – давать правовую оценку конкретной ситуации. Владеть: – выработанными на практике формами и методами защиты прав и свобод человека и гражданина; навыками формирования предложений по совершенствованию правозащитных механизмов.

Командная работа и лидерство	УК-3. Способен осуществлять социальное взаимодействие и реализовывать свою роль в команде	<p>УК-3.1. Понимает основные аспекты межличностных и групповых коммуникаций.</p> <p>УК-3.2. В социальном взаимодействии соблюдает этические принципы, проявляет уважение к мнению и культуре других участников.</p> <p>УК-3.3. Определяет свою роль в социальном взаимодействии и командной работе, исходя из стратегии сотрудничества для достижения поставленной цели, несет личную ответственность за результат.</p>	<p>Знать:</p> <ul style="list-style-type: none"> - понятия прав, свобод, обязанностей человека и гражданина; - основные этапы и закономерности развития теории и практики прав человека, с древнейших времен до настоящего времени; - понятие, содержание, формы личных, политических, социальных, экономических, культурных прав, свобод и обязанностей личности; - основы правового статуса различной категории населения; основные элементы системы гарантий и механизма защиты прав человека; <p>Уметь:</p> <p>анализировать практику соблюдения государствами прав человека и основных свобод;</p> <p>Владеть:</p> <ul style="list-style-type: none"> - основными внутригосударственными и международными документами, закрепляющими права и свободы человека, а также гарантии их реализации.
------------------------------	-------------------------------------------------------------------------------------------	-------------------------------------------------------------------------------------------------------------------------------------------------------------------------------------------------------------------------------------------------------------------------------------------------------------------------------------------------------------------------------------------------------------------------	--------------------------------------------------------------------------------------------------------------------------------------------------------------------------------------------------------------------------------------------------------------------------------------------------------------------------------------------------------------------------------------------------------------------------------------------------------------------------------------------------------------------------------------------------------------------------------------------------------------------------------------------------------------------------------------------------------------------------------------------------------------------------------------------------------------------------------------------------------------

РАЗДЕЛ 2. СТРУКТУРА И СОДЕРЖАНИЕ ДИСЦИПЛИНЫ (МОДУЛЯ)

2.1 Объем дисциплины (модуля), включая контактную работу обучающегося с педагогическими работниками и самостоятельную работу обучающегося

Общая трудоемкость дисциплины (модуля) составляет 2 зачетные единицы.

Очно-заочная форма обучения

Вид учебной работы	Всего часов	Семестры			
		1	2	3	4
Контактная работа обучающихся с педагогическими работниками	24			24	
Лекции	16			16	
Практические занятия	8			8	
Самостоятельная работа обучающихся	39			39	
Контроль промежуточной аттестации	9			9	

Форма промежуточной аттестации	зачет			зачет	
ОБЪЕМ ДИСЦИПЛИНЫ (МОДУЛЯ) В ЧАСАХ	72			72	

2.2. Учебно-тематический план дисциплины (модуля)

Очно-заочной формы обучения

Раздел, тема	Виды учебной работы, академических часов									
	Всего	Самостоятельная работа	Контактная работа обучающихся с педагогическими работниками							
			Всего	Лекционные занятия <i>из них: в форме практической подготовки</i>	Семинарские/практические занятия <i>из них: в форме практической подготовки</i>	Лабораторные занятия <i>из них: в форме практической подготовки</i>	Консультации / Иная контактная работа <i>из них: в форме практической подготовки</i>			
Семестр 4										
Раздел 1. Теория и история прав человека	31	19	12	8		4				
Тема 1.1. Основные понятия в сфере прав человека	8	5	3	2		1				
Тема 1.2. Пределы осуществления, основания и условия ограничения прав человека; соотношение международного права прав человека и российского права и отдельных отраслей международного права	8	5	3	2		1				
Тема 1.3. Становление и развитие прав человека от Древнего мира до начала XX века	7	4	3	2		1				
Тема 1.4. Развитие прав человека в XX веке	8	5	3	2		1				
Раздел 2. Фундаментальные права человека	32	20	12	8		4				

Раздел, тема	Виды учебной работы, академических часов									
	Всего	Самостоятельная работа	Контактная работа обучающихся с педагогическими работниками							
			Всего	Лекционные занятия <i>из них: в форме практической подготовки</i>	Семинарские/практические занятия <i>из них: в форме практической подготовки</i>	Лабораторные занятия <i>из них: в форме практической подготовки</i>	Консультации / Иная контактная работа <i>из них: в форме практической подготовки</i>			
Тема 2.1. Гражданские и политические права	8	5	3	2	1					
Тема 2.2. Экономические, социальные и культурные права	8	5	3	2	1					
Тема 2.3. Коллективные права – права солидарности	8	5	3	2	1					
Тема 2.4. Обязанности человека и гражданина	8	5	3	2	1					
Контроль промежуточной аттестации (час)	9									
Итого по дисциплине (модулю), часов	72	39	24	16	8					

2.3. Содержание дисциплины (модуля)

РАЗДЕЛ 1. ТЕОРИЯ И ИСТОРИЯ ПРАВ ЧЕЛОВЕКА

Перечень изучаемых элементов содержания:

Изучение основ категориального аппарата сферы прав человека, пространственных пределов действия прав человека, его ограничений, определение места права прав человека в системе национального и международного права, изучение социально-философских предпосылок возникновения и юридического закрепления основных прав, свобод и обязанностей человека и гражданина в государственно-организованном обществе и, прежде всего, в рамках правового государства, выявление принципов правового оформления основных прав, свобод и обязанностей, обеспечения их реализации, а также современного этапа развития прав человека, отечественного и зарубежного правозащитного движения.

Тема 1.1. Основные понятия в сфере прав человека

Перечень изучаемых элементов содержания:

Сущность человека. Человек как социобиологическое существо. Личность. Различные теории личности: социологические, психологические, экономические, политические, религиозные, культурологические, нравственные и правовые. Понятие достоинства человека как фундаментальной основы прав человека. Человек, общество и исторический прогресс. Человек, власть и государство.

Понятие прав человека. Права и свободы. Права человека и права гражданина. Права человека, льготы и привилегии. Диалектика соотношения интересов индивида, социальной общности и мирового сообщества на современном этапе. Гуманизм, свобода, равенство и равноправие – основополагающие принципы прав человека.

Правовой статус гражданина, основание дифференциации. Социальный статус как фактическое положение гражданина и личности в обществе. Соотношение социального и правового статуса гражданина и личности.

Система прав человека. Субъекты прав человека. Теория трех поколений прав человека. Современные национальные и международные (региональная и универсальная) системы прав человека в их соотношении. Социально-экономические и культурные, гражданские и политические права и свободы, их природа, сущность и взаимодействие. Особенности и многообразие классификаций прав человека. Конституционное закрепление прав человека. Структура конституционных прав и свобод гражданина в условиях правового государства.

Тема 1.2. Пределы осуществления, основания и условия ограничения прав человека; соотношение международного права прав человека и российского права и отдельных отраслей международного права

Перечень изучаемых элементов содержания:

Территория и применимость международного права прав человека. Территориальное действие прав человека. Экстратерриториальное действие норм международного права прав человека. Концепция экстратерриториального действия норм о защите прав человека и вопрос контроля (стандарты контроля и их критерии). Присвоение обязательств государствам по правам человека в экстратерриториальном контексте.

Ограничения в отношении применения гарантий защиты, закрепленных в международном праве прав человека. Пределы осуществления прав и свобод человека и гражданина: конституционные и иные ограничения. Злоупотребление правом. Возможность и условия отступления от обязательств согласно нормам международного права прав человека (Международный пакт о гражданских и политических правах 1966 г. (ст. 4). Европейская конвенция о защите прав человека и основных свобод 1950 г. (с 15). Американская конвенция о правах человека 1969 г. (ст. 27). Европейская социальная хартия 1961 г. (ст. 30) и Европейская социальная хартия, пересмотренная в 1996 г., (ст. F). Конвенция СНГ о правах и основных свободах человека 1995 г. (ст. 35)). Критерии, принципы и пределы правомерного ограничения прав человека. Права и свободы, не подлежащие ограничению. Международные договоры по правам человека, предусматривающие действие их норм в чрезвычайных ситуациях и во время вооруженных конфликтов. Международные договоры, не содержащие положения об отступлении от обязательств в области защиты прав человека. Законные ограничения в отношении осуществления отдельных прав человека. Основания и порядок ограничения прав человека в связи с чрезвычайным положением или на основании закона согласно ст. 56(1) и ст. 55(3) Конституции Российской Федерации 1993 г. Оговорки и заявления в отношении договоров в области международного права прав человека.

Соотношение международного права прав человека и международного гуманитарного права. Концепции соотношения международного права прав человека и международного гуманитарного права в ситуациях вооруженного конфликта. Одновременное применение международного права прав человека и международного гуманитарного права и принцип *lex specialis*. Взаимодействие международного права прав человека и международного

гуманитарного права. Применение норм международного права о защите беженцев (и норм о внутренне перемещенных лицах) в ситуациях вооруженного конфликта. Соотношение международного права прав человека и международного уголовного права. Соотношение международного права прав человека и других отраслей международного права. Соотношение международного права прав человека и национального права. Международное право прав человека и Конституция РФ. Международные стандарты по правам человека и правовая система Российской Федерации.

Тема 1.3. Становление и развитие прав человека от Древнего мира до начала XX века

Перечень изучаемых элементов содержания:

Начало истории прав человека. Человек в учениях индуизма, раннего буддизма. Библия о человеке. Гуманистическое учение Протагора. Зарождение представлений о естественном праве (философия стоиков, учения древнеримских юристов). Римское право: права личности.

Человек в экономической и социальной структуре феодального общества. Человек в религиозной картине мира. Деятельность инквизиции. Средневековые войны и личность. Феодальные права и права личности. Великая хартия вольности и ее историческое значение (1213 г.).

Эпоха Возрождения (XIV – XV в.в.). Духовная эмансипация личности. Этические учения итальянских гуманистов о человеке. Реформация в Германии в XVIв. Лютер и его роль в развитии свободомыслия в делах веры. Формирование концепции прав человека. Учения Гроция, Локка, Спинозы, Гоббса о естественных правах человека.

Эпоха Просвещения (XVIII в.). Проблема достоинства человека в работах французских и немецких просветителей. Политико-правовые концепции Руссо, Монтескье о человеке как субъекте свободы. Значение учения Беккариа для утверждения идей гуманизма в праве.

Концепция прав человека, его достоинства и их нормативное закрепление в условиях буржуазных революций конца XVIII в. Американская Декларация о независимости (1776 г.), американский билль (1789 – 1791 г. г.). Французская Декларация прав человека и гражданина 1789 г. Формирование первого поколения прав человека.

Гражданский кодекс Наполеона 1804 г. и его значение для утверждения экономических предпосылок развития личности. Французский уголовный кодекс 1810 г. и его роль в гуманизации уголовного права. Развитие рабочего движения и защита прав трудящихся в XIX в. Правозащитное движение в XIX в. (Дело Дрейфуса и др.).

Проблема достоинства и прав человека в философских, политических и этических теориях конца XVIII – начала XIX в.в. (Кант, Фихте, Гегель, Фейербах). Буржуазный либерализм о демократических свободах (Бентам, Токвиль, Милль). Социалистические учения о правах человека (Фурье). Марксизм о правах человека. Анархистские учения (Прудон, Бакунин, Кропоткин). Юридический позитивизм (Лабанд, Эсмен), социологическая юриспруденция (Неринг).

Тема 1.4. Развитие прав человека в XX веке

Перечень изучаемых элементов содержания:

Массовые общественные движения начала XX в. Первая мировая война. Крах монархических форм правления в Европе и Азии, национально-освободительное движение и расширение прав и свобод граждан в конституционном законодательстве ряда стран. Революция в России и начало законодательного признания второго поколения прав человека. Мировой экономический кризис, установление фашистских режимов в ряде стран, укрепление тоталитарной системы в СССР. Вторая мировая война. Значение приговоров Нюрнбергского и Токийского трибуналов для защиты прав человека.

Устав ООН 1945 г. об утверждении веры в права человека. Всеобщая Декларация прав человека 1948 г., ее содержание, история создания, историческое значение.

Интернационализация прав человека. Признание прав человека и развитие системы гарантий в послевоенных конституциях и законодательствах многих стран.

Освобождение Индии, Пакистана и других стран Азии. Победа революции в Китае. Американская Декларация прав и обязанностей человека 1948 г. Европейская конвенция о защите прав человека. «Холодная война», гонка вооружений и наступление на демократические права в США, ФРГ, странах Восточной Европы. Крах мировой колониальной системы. Международные пакты 1966 г., их содержание.

Достижения в осуществлении прав человека и гражданина в западных странах в 60-70-х годах. Реакционные тенденции: режим апартеида в ЮАР, франкизм в Испании, репрессии в Ольстере и т. д. Массовые поправки прав человека в Китае (1966-1976гг.), Кампучии (1975-1978гг.).

Усиление позитивных процессов, связанных с обеспечением прав человека в 1970-80-х годах (падение реакционных режимов в Европе, Латинской Америке, освобождение Намибии и т.д.). Начало Хельсинского процесса. Начало формирования третьего поколения прав человека. Анализ фактов универсального и регионального характера. Окончание «холодной войны», социально-политические изменения в СССР, странах Восточной Европы. Новый этап в интернационализации прав человека. Развитие Хельсинского процесса. Понятие «человеческое измерение СБСЕ».

ЗАДАНИЯ К ПРАКТИЧЕСКИМ ЗАНЯТИЯМ РАЗДЕЛА 1

Тема практического занятия 1: Теория прав человека.

Форма практического задания 1: эссе по проблеме социальной свободы и ответственности личности.

Перечень тем эссе:

1. Понятие свободы личности.
2. Условия и гарантии свободы личности.
3. Ответственность личности и ее диалектическая взаимосвязь с свободой личности.
4. Условия и содержание ответственности личности.
5. Выбор, свобода воли и ответственность личности.
6. Формы личной ответственности.

Тема практического занятия 2: История развития прав человека.

Форма практического задания 2: сравнительно-правовое исследование.

В целях более глубокого изучения социально-политической, идеологической, нравственной природы прав человека и гражданина в России студентам предлагается провести сравнительно-правовое исследование института основных прав, свобод и обязанностей в России (в историко-правовом аспекте), в России и зарубежных странах.

Предметом исследования определяются отдельные виды прав, свобод и обязанностей с точки зрения их закрепления в законодательстве России на различных этапах ее развития:

- до социалистической революции 1917 года;
- в Конституции РСФСР 1918 г.;
- в Конституции РСФСР 1925 г.;
- в Конституции РСФСР 1937 г.;
- в Конституции РСФСР 1978 г.;
- в Конституции РФ 1978 г. в редакции 1992 г.;
- в Конституции РФ 1993 г.;
- в Конституции РФ 1993 г., с изменениями, одобренными в ходе общероссийского голосования 1 июля 2020 г.

Задачей исследования является анализ динамики правового закрепления основных прав, свобод и обязанностей в законодательстве России, развития содержания и гарантий основных прав, свобод, а также обязанностей, выявление тенденций в конституционном закреплении указанных прав, свобод и обязанностей. Студенту следует сделать выводы о характере развития отдельных прав, свобод и обязанностей.

Все сведения о развитии прав, свобод и обязанностей должны быть обобщены в сводной таблице, содержащей в полном объеме норму соответствующей конституции (закона), закрепляющей основное право, свободу, обязанность (либо пропуск, если право, свобода, обязанность не закреплялись), и краткие выводы с оценкой их развития.

В качестве конкретного объекта сравнительного исследования необходимо выбрать отдельное право (свободу) либо их группу – социально-экономические, общественно-политические, личные права и свободы.

РУБЕЖНЫЙ КОНТРОЛЬ К РАЗДЕЛУ 1

форма рубежного контроля – устный опрос.

Вопросы:

1. Понятие прав человека.
2. Права человека в философском, цивилизационном, социальном, моральном, политическом и правовом измерении.
3. Права человека, глобализация, толерантность и диалог культур.
4. Классификация прав и свобод человека.
5. Источники международного права прав человека: договоры (универсальные и региональные) и обычаи.
6. Акты международных организаций и конференций, акты «мягкого права».
7. Основные принципы международного права прав человека.
8. Субъекты международного права прав человека.
9. Субъекты российского права в сфере защиты прав человека.
10. Территориальное и экстратерриториальное действие прав человека.
11. Присвоение обязательств государствам по правам человека в экстратерриториальном контексте, стандарты контроля и их критерии.
12. Пределы осуществления прав и ограничения прав человека, свобод человека.
13. Критерии, принципы и пределы правомерного ограничения прав человека.
14. Права и свободы, не подлежащие ограничению.
15. Основания и порядок ограничения прав человека в связи с чрезвычайным положением или на основании закона согласно ст. 56(1) и ст. 55(3) Конституции Российской Федерации 1993 г.
16. Оговорки и заявления в отношении договоров в области международного права прав человека.
17. Соотношение международного права прав человека и международного гуманитарного права, международного права о защите беженцев (и о внутренне перемещенных лицах), международного уголовного права.
18. Соотношение международного права прав чело, а также других отраслей международного права.
19. Соотношение международного права прав человека и национального права Российской Федерации.
20. История развития концепций прав человека.
21. Античный, средневековый периоды развития концепций прав человека.
22. Права человека в Новое и Новейшее время.
23. Естественно-правовая теория прав человека.
24. Позитивистская теория прав человека.
25. Религиозные концепции прав человека.

26. Революция в России и начало законодательного признания второго поколения прав человека.
27. Значение приговоров Нюрнбергского и Токийского трибуналов для защиты прав человека.
28. Устав ООН 1945 г. об утверждении веры в права человека.
29. Всеобщая Декларация прав человека 1948 г., ее содержание, история создания, историческое значение.
30. Интернационализация прав человека.
31. Признание прав человека и развитие системы гарантий в послевоенных конституциях и законодательствах многих стран.
32. Международные пакты 1966 г., их содержание.
33. Начало формирования третьего поколения прав человека.

РАЗДЕЛ 2. ФУНДАМЕНТАЛЬНЫЕ ПРАВА ЧЕЛОВЕКА

Перечень изучаемых элементов содержания:

Изучение гражданских прав как основы всей системы прав человека, изучение политических прав человека как неотъемлемой части правового положения гражданина, изучение экономических, социальных и культурных права человека как прав второго поколения, изучение третьего, весьма дискуссионного, поколения прав человека, изучение неотъемлемой стороны любого права – обязанностей, в данном случае человека и гражданина.

Тема 2.1. Гражданские и политические права

Перечень изучаемых элементов содержания:

Общая характеристика гражданских прав - понятие, особенности и виды. Правовые основы в международном и российском праве.

Правовые основы, понятие и содержание права на жизнь. Понятие "произвольное лишение жизни". Договорные положения и общие принципы, касающиеся запрещения произвольного лишения жизни. Лишение жизни и присвоение ответственности государству. Толкование права на жизнь в практике международных механизмов защиты прав человека. Право на жизнь в Конституции РФ (ст. 20) и российском законодательстве.

Достоинство личности. Запрещение пыток, негуманного обращения, посягательства на человеческое достоинство. Понятие "пытка, негуманное и унижающее человеческое достоинство обращение и наказание" и различные формы практики их осуществления. Экстрадиция, невыдворение и чрезвычайная передача. Превентивные и сдерживающие меры. Посещение мест содержания лиц. Охрана достоинства личности и запрещение пыток, насилия, другого жестокого или унижающего человеческое достоинство обращения или наказания в Конституции РФ (ст. 21) и российском законодательстве.

Запрещение насильственного исчезновения. Понятие "насильственное исчезновение" и международно-правовые нормы о запрещении насильственного исчезновения. Насильственное исчезновение как комплексное нарушение прав человека. Посещение мест содержания лиц.

Право на свободу и личную неприкосновенность. Запрещение произвольного задержания (лишения свободы) и предварительное заключение под стражу. Правовые основы и понятие "задержание". Основания и процедура задержания. Административное задержание по соображениям безопасности. Информация о причинах задержания. Habeas corpus. Условие законности ареста. Условие в срочном порядке быть доставленным к судье. Посещение мест содержания лиц. Право на свободу и личную неприкосновенность в Конституции РФ (ст. 22) и российском законодательстве.

Права, гарантирующие средства правовой защиты, справедливое судебное разбирательство, презумпцию невиновности, осуждение и наказание на основании закона и другие процессуальные гарантии. Преступления и принцип законности. Понятия "преступление" и "международное преступление". Международно-правовые основы необходимости осуждения и

наказания. Принцип индивидуальной уголовной ответственности и запрещения коллективных наказаний. Право на рассмотрение дела компетентным, независимым и беспристрастным судом и элементы справедливого суда. Правовые основы, дефиниция и признаки понятия "компетентный, независимый и беспристрастный суд". Право на доступ к правосудию. Понятие и принципы справедливого суда: презумпции невиновности, равенство сторон, открытость суда и т.д. Вопросы выдачи "несправедливому" суду. Права, связанные с судебными гарантиями, в Конституции РФ (ст.ст. 45-54) и российском законодательстве.

Право на частную и семейную жизнь. Право на неприкосновенность жилища. Право на свободу передвижения и места жительства. Понятия и правовые основы. Неприкосновенность частной и семейной жизни, защита чести и доброго имени, право на тайну корреспонденции и коммуникации, запрещение перлюстрации, наблюдения, обысков, запрещение сбора, хранения, использования и распространения информации о частной жизни лица без его согласия. Гарантии против незаконного вторжения и обысков. Правовое закрепление в Конституции РФ (ст.ст. 23-27) и российском законодательстве.

Свобода мысли и слова. Свобода совести и религии. Понятие и правовые основы. Содержание, формы и сферы осуществления свободы мысли и его выражения. Ограничения на свободу выражения. Свобода совести, отказ от военной службы и т.д. Правовое закрепление в Конституции РФ (ст.ст. 28-29) и российском законодательстве.

Общая характеристика политических прав - понятие, особенности и виды. Правовые основы в международном и российском праве.

Свобода печати и массовой информации как элемент свободы мысли и слова. Понятие и правовые основы. Содержание, формы и сферы осуществления свободы печати и массовой информации. Ограничения на свободу печати и массовой информации. Запрещение цензуры. Правовое закрепление в Конституции РФ (ст. 29) и российском законодательстве.

Право на участие в общественной жизни: право на объединения. Понятие и правовые основы. Право на создание, вступление, участие в деятельности различных объединений, ассоциаций, профсоюзов, партий, общественных организаций и т.д. и свободный выход из них. Основания и условия ограничений на реализацию права на объединения. Правовое закрепление в Конституции РФ (ст. 30) и российском законодательстве.

Право на участие в общественной жизни: право на мирные собрания и публичные манифесты. Понятие и правовые основы. Основания и условия ограничений на реализацию права на мирные собрания и публичные манифесты. Правовое закрепление в Конституции РФ (ст. 31) и российском законодательстве.

Право на участие в управление делами государства. Понятие и правовые основы. Непосредственное участие в управлении делами государства (референдум, выборы в органы государственной власти или местного самоуправления и личное участие в управлении). Опосредованное участие в управлении делами государства через своих представителей (выборы в органы государственной власти или местного самоуправления). Равный доступ к государственной службе. Правовое закрепление в Конституции РФ (ст. 32) и российском законодательстве.

Право обращений и петиций как право и средство защиты прав и свобод. Индивидуальные и коллективные обращения, петиции. Правовое закрепление в Конституции РФ (ст. 33) и российском законодательстве.

Тема 2.2. Экономические, социальные и культурные права

Перечень изучаемых элементов содержания:

Общая характеристика экономических, социальных и культурных прав - понятие, особенности и виды. Правовые основы в международном и российском праве.

Экономические права. Понятие и правовые основы. Право собственности. Право наследования. Свобода предпринимательской деятельности (хозяйственной инициативы). Свобода труда и другие трудовые права (в т.ч. на забастовку, на участие в управлении предприятием). Правовое закрепление в Конституции РФ (ст.ст. 34-37) и российском законодательстве.

Социальные права. Понятие и правовые основы. Право на социальное обеспечение. Право на жилище. Право на охрану здоровья и медицинскую помощь. Правовое закрепление в Конституции РФ (ст.ст. 38-41) и российском законодательстве.

Культурные права. Понятие и правовые основы. Право на образование. Свобода преподавания (академическая свобода). Свобода творчества. Право на участие в культурной жизни и пользование учреждениями культуры, право на доступ к культурным ценностям. Правовое закрепление в Конституции РФ (ст.ст. 43-44) и российском законодательстве.

Тема 2.3. Коллективные права – права солидарности

Перечень изучаемых элементов содержания:

Общая характеристика коллективных прав - понятие, особенности и виды. Правовые основы в международном и российском праве.

Право народов на самоопределение. Понятие и правовые основы. Право на внутреннее самоопределение. Право на внешнее самоопределение и пределы его осуществления. Правовое закрепление в Конституции РФ (ст. 5) и российском законодательстве.

Право на благоприятную окружающую среду. Понятие и правовые основы. Связь с другими правами. Правовое закрепление в Конституции РФ (ст.ст. 36, 42, 58) и российском законодательстве.

Право на развитие. Понятие и правовые основы. Права человека и Повестка дня в области устойчивого развития до 2030 года. Правовое закрепление в российском законодательстве.

Тема 2.4. Обязанности человека и гражданина

Перечень изучаемых элементов содержания:

Обязанности человека: понятие, содержание и виды. Обязанности человека и нравственный долг. Соотношение прав человека и его обязанностей. Соотношение обязанностей человека и обязанностей гражданина, механизм их реализации. Юридическая природа обязанностей гражданина. Конституционные обязанности гражданина, их виды в различных странах мира.

ЗАДАНИЯ К ПРАКТИЧЕСКИМ ЗАНЯТИЯМ РАЗДЕЛА 2

Тема практического занятия 1: Гражданские и политические права.

Форма практического задания 1: исследовательская работа в проблемной группе.

Предлагается выполнить исследовательскую работу в проблемной группе: контент – анализ.

Методом контент-анализа исследуется такой важный источник информации как газетно-журнальная периодика (пресса). Подобный анализ позволяет дать оценку возможностей прессы в обеспечении условий для реализации гражданами Российской Федерации ряда политических прав и свобод, в том числе свободы слова, свободы прессы.

Членам проблемной группы предлагается провести контент-анализ реализации гражданами Российской Федерации права на неприкосновенность частной жизни, личную и семейную тайну, защиту своей чести и доброго имени (ст. 23 Конституции РФ) в связи с публикациями в периодической печати.

В качестве средств массовой информации выбирается несколько периодических изданий разных политического, идеологического направления, например: «Российская газета», «Независимая газета», «Комсомольская правда», «Московский комсомолец», «Коммерсант», «Правда» и др.

Период издания средства массовой информации (0,5-1 год) определяется преподавателем с участием слушателей спецкурса.

Содержание каждой газеты анализируют 1-2 студента, которые выявляют и фиксируют факты нарушений в печати права на неприкосновенность частной жизни, личную и семейную тайну, защиту своей чести и доброго имени.

Контент-анализ должен включать в себя следующие сведения:

- выходные данные средства массовой информации (название, номер выпуска, дата);
- автор публикации (фамилия, имя, отчество, специализация, по возможности - политическая ориентация, связь с партиями, органами власти);
- лицо, конституционное право которого нарушено фактом публикации;
- характер конкретного объекта конституционного правонарушения;
- реакция государственных органов, должностных лиц, общественных организаций на факт нарушения конституционного права;
- правовая оценка факта нарушения конституционного права личности.

Обобщение результатов контент-анализа осуществляет группа студентов (2-3 чел.).

Обсуждение результатов контент-анализа проводится на групповой консультации; докладчика определяет исследовательская группа с участием преподавателя.

Тема практического занятия 2: Обязанности человека и гражданина.

Форма практического задания 2: аналитическое задание.

Содержание аналитического задания:

Ряд юристов полагает, что помимо гражданских, политических, экономических, социальных и культурных прав и свобод человека существует еще и такая группа прав, как права по защите других прав и свобод. Проанализируйте текст Конституции РФ и составьте список тех прав, которые, по вашему мнению, могут быть отнесены к данной группе.

РУБЕЖНЫЙ КОНТРОЛЬ К РАЗДЕЛУ 2

форма рубежного контроля – устный опрос.

Вопросы:

1. Понятие и сущность гражданских (личных прав).
2. Система гражданских прав.
3. Основные международные стандарты и нормы российского законодательства о гражданских правах.
4. Права, обеспечивающие жизнь и ценность человеческой личности.
5. Права, обеспечивающие свободу и личную безопасность.
6. Права, обеспечивающие блага личной и семейной жизни.
7. Права, обеспечивающие возможности признания человека субъектом права и гарантии равноправия.
8. Права, обеспечивающие средства правовой защиты (право на правосудие).
9. Понятие и содержание политических прав.
10. Система политических прав.
11. Права человека, связанные с управлением страной.
12. Свобода печати и массовой информации как элемент свободы мысли и слова.
13. Право на участие в общественной жизни: право на объединения.
14. Право на участие в общественной жизни: право на мирные собрания и публичные манифесты.
15. Право обращений и петиций как право и средство защиты прав и свобод.
16. Политические гарантии равноправия.
17. Экономические права.
18. Право собственности.
19. Понятие собственности, ее формы. История возникновения и развития.
20. Право владения имуществом в англосаксонской и романо-германской системах права.
21. Право предпринимательства, его содержание и осуществление.

22. Права трудящихся: право на труд, свобода труда, право на справедливые и благоприятные условия труда, право на защиту от безработицы, право на равную оплату за равный труд.
23. Закрепление данных прав в законодательстве различных стран и в международных актах.
24. Права, обеспечивающие условия и средства защиты прав трудящихся: право создавать и вступать в профсоюзы, право на забастовку.
25. Международная организация труда (МОТ).
26. Социальные права человека.
27. Права, обеспечивающие достойные человека условия жизни.
28. Право на достойный уровень жизни.
29. Право на свободу от голода.
30. Специальные органы ООН и программы, содействующие развитию этих прав.
31. Право на социальное обеспечение и его реализация.
32. Развитие пенсионного законодательства.
33. Права, обеспечивающие охрану и возможности восстановления здоровья.
34. Право на наивысший достаточный уровень физического и психического здоровья.
35. Система здравоохранения в разных странах мира.
36. ВОЗ.
37. Право на здоровую окружающую среду.
38. Меры по защите, охране, улучшению и восстановлению природы и права человека.
39. Деятельность ООН, государственных органов, природоохранительных обществ и общественных движений.
40. Право на отдых и досуг.
41. Понятие коллективных прав
42. Право народов на самоопределение
43. Право на благоприятную окружающую среду
44. Право на развитие
45. Обязанности человека: понятие, содержание и виды.
46. Обязанности человека и нравственный долг.
47. Соотношение прав человека и его обязанностей.
48. Соотношение обязанностей человека и обязанностей гражданина, механизм их реализации.
49. Юридическая природа обязанностей гражданина.
50. Конституционные обязанности гражданина, их виды в различных странах мира.

РАЗДЕЛ 3. УЧЕБНО-МЕТОДИЧЕСКОЕ ОБЕСПЕЧЕНИЕ САМОСТОЯТЕЛЬНОЙ РАБОТЫ ОБУЧАЮЩИХСЯ ПО ДИСЦИПЛИНЕ (МОДУЛЮ)

3.1. Виды самостоятельной работы обучающихся по дисциплине (модулю)

Очно-заочной формы обучения

Раздел, тема	Количество часов	Вид самостоятельной работы
Модуль 1. (семестр 3)		
Раздел 1. Теория и история прав человека	6	Подготовка эссе
	13	Самостоятельное изучение материала раздела/темы
Раздел 2. Фундаментальные права человека	6	Подготовка эссе

	14	Самостоятельное изучение материала раздела/темы
Общий объем по модулю/семестру, часов	39	
Общий объем по дисциплине (модулю), часов	39	

3.2. Задания для самостоятельной работы

Задания для самостоятельной работы к Разделу 1

Вопросы для самостоятельной работы к Разделу 1

1. Понятие прав человека.
2. Права человека в философском, цивилизационном, социальном, моральном, политическом и правовом измерении.
3. Права человека, глобализация, толерантность и диалог культур.
4. Классификация прав и свобод человека.
5. Источники международного права прав человека: договоры (универсальные и региональные) и обычаи.
6. Акты международных организаций и конференций, акты «мягкого права».
7. Основные принципы международного права прав человека.
8. Субъекты международного права прав человека.
9. Субъекты российского права в сфере защиты прав человека.
10. Территориальное и экстратерриториальное действие прав человека.
11. Присвоение обязательств государствам по правам человека в экстратерриториальном контексте, стандарты контроля и их критерии.
12. Пределы осуществления прав и ограничения прав человека, свобод человека.
13. Критерии, принципы и пределы правомерного ограничения прав человека.
14. Права и свободы, не подлежащие ограничению.
15. Основания и порядок ограничения прав человека в связи с чрезвычайным положением или на основании закона согласно ст. 56(1) и ст. 55(3) Конституции Российской Федерации 1993 г.
16. Оговорки и заявления в отношении договоров в области международного права прав человека.
17. Соотношение международного права прав человека и международного гуманитарного права, международного права о защите беженцев (и о внутренне перемещенных лицах), международного уголовного права.
18. Соотношение международного права прав чело, а также других отраслей международного права.
19. Соотношение международного права прав человека и национального права Российской Федерации.
20. История развития концепций прав человека.
21. Античный, средневековый периоды развития концепций прав человека.
22. Права человека в Новое и Новейшее время.
23. Естественно-правовая теория прав человека.
24. Позитивистская теория прав человека.
25. Религиозные концепции прав человека.
26. Революция в России и начало законодательного признания второго поколения прав человека.
27. Значение приговоров Нюрнбергского и Токийского трибуналов для защиты прав человека.
28. Устав ООН 1945 г. об утверждении веры в права человека.

29. Всеобщая Декларация прав человека 1948 г., ее содержание, история создания, историческое значение.
30. Интернационализация прав человека.
31. Признание прав человека и развитие системы гарантий в послевоенных конституциях и законодательствах многих стран.
32. Международные пакты 1966 г., их содержание.
33. Начало формирования третьего поколения прав человека.

Перечень тем эссе к Разделу 1:

1. Понятие свободы личности.
2. Условия и гарантии свободы личности.
3. Ответственность личности и ее диалектическая взаимосвязь с свободой личности.
4. Условия и содержание ответственности личности.
5. Выбор, свобода воли и ответственность личности.
6. Формы личной ответственности.

Литература для самостоятельного изучения к Разделу 1.

1. Мутагиров, Д. З. Права и свободы человека: Учебник для вузов / Д. З. Мутагиров. — 2-е изд., испр. и доп. — Москва: Издательство Юрайт, 2023. — 516 с. — (Высшее образование). — ISBN 978-5-534-07141-2. — Текст: электронный // Образовательная платформа Юрайт [сайт]. — URL: <https://urait.ru/bcode/516518> (дата обращения: 01.03.2023).
2. Белик, В. Н. Конституционные права личности и их защита: Учебное пособие для вузов / В. Н. Белик. — 3-е изд., перераб. и доп. — Москва: Издательство Юрайт, 2023. — 158 с. — (Высшее образование). — ISBN 978-5-534-11238-2. — Текст: электронный // Образовательная платформа Юрайт [сайт]. — URL: <https://urait.ru/bcode/511394> (дата обращения: 01.03.2023).
3. Бялт, В. С. Обеспечение прав человека в деятельности правоохранительных органов: учебное пособие для вузов / В. С. Бялт. — Москва: Издательство Юрайт, 2023. — 238 с. — (Высшее образование). — ISBN 978-5-534-10610-7. — Текст: электронный // Образовательная платформа Юрайт [сайт]. — URL: <https://urait.ru/bcode/517888> (дата обращения: 01.03.2023).

Задания для самостоятельной работы к Разделу 2

Вопросы для самостоятельной работы к Разделу 2

1. Понятие и сущность гражданских (личных прав).
2. Система гражданских прав.
3. Основные международные стандарты и нормы российского законодательства о гражданских правах.
4. Права, обеспечивающие жизнь и ценность человеческой личности.
5. Права, обеспечивающие свободу и личную безопасность.
6. Права, обеспечивающие блага личной и семейной жизни.
7. Права, обеспечивающие возможности признания человека субъектом права и гарантии равноправия.
8. Права, обеспечивающие средства правовой защиты (право на правосудие).
9. Понятие и содержание политических прав.
10. Система политических прав.
11. Права человека, связанные с управлением страной.
12. Свобода печати и массовой информации как элемент свободы мысли и слова.
13. Право на участие в общественной жизни: право на объединения.
14. Право на участие в общественной жизни: право на мирные собрания и публичные манифесты.
15. Право обращений и петиций как право и средство защиты прав и свобод.
16. Политические гарантии равноправия.

17. Экономические права.
18. Право собственности.
19. Понятие собственности, ее формы. История возникновения и развития.
20. Право владения имуществом в англосаксонской и романо-германской системах права.
21. Право предпринимательства, его содержание и осуществление.
22. Права трудящихся: право на труд, свобода труда, право на справедливые и благоприятные условия труда, право на защиту от безработицы, право на равную оплату за равный труд.
23. Закрепление данных прав в законодательстве различных стран и в международных актах.
24. Права, обеспечивающие условия и средства защиты прав трудящихся: право создавать и вступать в профсоюзы, право на забастовку.
25. Международная организация труда (МОТ).
26. Социальные права человека.
27. Права, обеспечивающие достойные человека условия жизни.
28. Право на достойный уровень жизни.
29. Право на свободу от голода.
30. Специальные органы ООН и программы, содействующие развитию этих прав.
31. Право на социальное обеспечение и его реализация.
32. Развитие пенсионного законодательства.
33. Права, обеспечивающие охрану и возможности восстановления здоровья.
34. Право на наивысший достаточный уровень физического и психического здоровья.
35. Система здравоохранения в разных странах мира.
36. ВОЗ.
37. Право на здоровую окружающую среду.
38. Меры по защите, охране, улучшению и восстановлению природы и права человека.
39. Деятельность ООН, государственных органов, природоохранительных обществ и общественных движений.
40. Право на отдых и досуг.
41. Понятие коллективных прав
42. Право народов на самоопределение
43. Право на благоприятную окружающую среду
44. Право на развитие
45. Обязанности человека: понятие, содержание и виды.
46. Обязанности человека и нравственный долг.
47. Соотношение прав человека и его обязанностей.
48. Соотношение обязанностей человека и обязанностей гражданина, механизм их реализации.
49. Юридическая природа обязанностей гражданина.
50. Конституционные обязанности гражданина, их виды в различных странах мира.

Перечень тем эссе к Разделу 2:

1. Права уязвимых групп как предметная область регулирования международного права прав человека.
2. Международно-правовые проблемы обеспечения и защиты прав уязвимых групп в условиях глобализации.
3. Конвенция о правах лиц с ограниченными возможностями 2006г.: новая модель обеспечения и защиты прав инвалидов.
4. Дискриминация по признаку инвалидности и международно-правовые меры по её искоренению.
5. Комитет по правам лиц с ограниченными возможностями: организация деятельности и компетенция.
6. Международно-правовые основы защиты объективно уязвимых категорий женщин.

7. Международно-правовые основы защиты прав девочек как особо «уязвимой» группы.
8. Международно-правовые проблемы обеспечения и защиты прав женщин в период вооружённых конфликтов.
9. Экологические катастрофы как фактор, влияющий на появление новых категорий «уязвимых» женщин.
10. Понятие «ребёнок» в современном международном праве.
11. Международно-правовые основы противодействия торговле детьми.
12. Специальные меры международно-правовой защиты ребёнка от экономической эксплуатации.
13. Международно-правовые стандарты в области биоэтики и защита прав ребёнка.
14. Международно-правовые основы защиты прав ребёнка и проблемы клонирования.
15. Международно-правовые основы борьбы с дискриминацией трудящихся мигрантов и мигрантофобией.
16. Вклад МОТ в обеспечение и защиту прав трудящихся мигрантов.
17. Специальные процедуры ООН по вопросам защиты прав мигрантов.
18. ООН и проблемы старения: история вопроса.
19. Мадридский международный план действий по проблемам старения 2002 г.
20. Перспективы разработки в рамках ООН международного договора о правах пожилых людей.

Литература для самостоятельного изучения к Разделу 2.

1. Мутагиров, Д. З. Права и свободы человека: Учебник для вузов / Д. З. Мутагиров. — 2-е изд., испр. и доп. — Москва: Издательство Юрайт, 2023. — 516 с. — (Высшее образование). — ISBN 978-5-534-07141-2. — Текст: электронный // Образовательная платформа Юрайт [сайт]. — URL: <https://urait.ru/bcode/516518> (дата обращения: 01.03.2023).
2. Нечевин, Д. К. Правозащитная деятельность: Учебное пособие для вузов / Д. К. Нечевин, Л. М. Колодкин, Е. В. Кирдяшова; под редакцией Д. К. Нечевина. — Москва: Издательство Юрайт, 2023. — 151 с. — (Высшее образование). — ISBN 978-5-534-13820-7. — Текст: электронный // Образовательная платформа Юрайт [сайт]. — URL: <https://urait.ru/bcode/519649> (дата обращения: 01.03.2023).
3. Белик, В. Н. Конституционные права личности и их защита: Учебное пособие для вузов / В. Н. Белик. — 3-е изд., перераб. и доп. — Москва: Издательство Юрайт, 2023. — 158 с. — (Высшее образование). — ISBN 978-5-534-11238-2. — Текст: электронный // Образовательная платформа Юрайт [сайт]. — URL: <https://urait.ru/bcode/511394> (дата обращения: 01.03.2023).
4. Редько, А. А. Правозащитная политика и правоприменительная деятельность в Российской Федерации: Учебное пособие для вузов / А. А. Редько, Т. В. Яловенко. — Москва: Издательство Юрайт, 2023. — 76 с. — (Высшее образование). — ISBN 978-5-534-13197-0. — Текст: электронный // Образовательная платформа Юрайт [сайт]. — URL: <https://urait.ru/bcode/519213> (дата обращения: 01.03.2023).
5. Бялт, В. С. Обеспечение прав человека в деятельности правоохранительных органов: учебное пособие для вузов / В. С. Бялт. — Москва: Издательство Юрайт, 2023. — 238 с. — (Высшее образование). — ISBN 978-5-534-10610-7. — Текст: электронный // Образовательная платформа Юрайт [сайт]. — URL: <https://urait.ru/bcode/517888> (дата обращения: 01.03.2023).

3.3. Методические указания к самостоятельной работе по дисциплине (модулю)

Освоение слушателями программы предполагает изучение материалов дисциплин (модулей) в ходе самостоятельной работы.

Для успешного освоения дисциплины (модуля) и достижения поставленных целей необходимо внимательно ознакомиться с рабочей программой дисциплины (модуля), доступной в электронной информационно-образовательной среде РГСУ.

Следует обратить внимание на списки основной и дополнительной литературы, на предлагаемые преподавателем ресурсы информационно-телекоммуникационной сети Интернет. Эта информация необходима для самостоятельной работы обучающегося.

Для более углубленного изучения темы задания для самостоятельной работы рекомендуется выполнять параллельно с изучением данной темы. При выполнении заданий по возможности используйте наглядное представление материала.

Самостоятельная работа включает разнообразный комплекс видов и форм работы обучающихся.

Написание эссе.

Эссе – вид самостоятельной исследовательской работы обучающихся, с целью углубления и закрепления теоретических знаний и освоения практических навыков. Цель эссе состоит в развитии самостоятельного творческого мышления и письменного изложения собственных мыслей. При написании эссе слушатель должен представить развернутый письменный ответ на теоретический или практический актуальный вопрос, объявленный преподавателем в аудитории непосредственно перед ее написанием. В процессе написания эссе разрешается пользоваться нормативно-правовыми актами, конспектом лекций (в печатном виде). Использование интернет-ресурсов не допускается. Темы эссе преподаватель предлагает из числа тех, которые слушатели уже рассматривали на лекциях или семинарских занятиях, исходя из содержания заданий в составе оценочных средств. По решению преподавателя, в качестве темы эссе может быть выбрана одна или несколько тем, которые могут быть распределены между слушателями по желанию.

Эссе проводится письменно, по объему не более 5 листов формата А4.

Требования к оформлению эссе:

Эссе выполняется на компьютере (гарнитура Times New Roman, шрифт 14) через 1,5 интервала с полями: верхнее, нижнее – 2; правое – 3; левое – 1,5. Отступ первой строки абзаца – 1,25. Сноски – постраничные. Таблицы и рисунки встраиваются в текст работы. При этом обязательный заголовок таблицы надо размещать над табличным полем, а рисунки сопровождать подрисуночными подписями. При включении в эссе нескольких таблиц и/или рисунков их нумерация обязательна. Обязательна и нумерация страниц. Их целесообразно проставлять внизу страницы – по середине или в правом углу. Номер страницы не ставится на титульном листе, но в общее число страниц он включается. Объем эссе, без учета приложений, не должен превышать 5 страниц. Значительное превышение установленного объема является недостатком работы и указывает на то, что слушатель не сумел отобрать и переработать необходимый материал.

Работа должна содержать собственные умозаключения по сути поставленной проблемы, включать самостоятельно проведенный анализ по сути этой проблемы, выводы, обобщающие авторскую позицию по поставленной проблеме.

РАЗДЕЛ 4. ОЦЕНОЧНЫЕ МАТЕРИАЛЫ ПО ДИСЦИПЛИНЕ (МОДУЛЮ)

4.1. Форма промежуточной аттестации обучающегося по дисциплине (модулю)

Контрольным мероприятием промежуточной аттестации обучающихся по дисциплине (модулю) является зачет, который проводится в устной форме.

4.2. Оценочные материалы, определяющие процедуры оценивания знаний, умений, навыков и (или) опыта деятельности, характеризующих этапы формирования компетенций

4.2.1. Организационные основы применения балльно-рейтинговой системы оценки успеваемости обучающихся по дисциплине (модулю)

Оценка качества освоения обучающимися дисциплины (модуля) реализуется в формате балльно-рейтинговой системы оценки успеваемости обучающихся (БРСО).

БРСО в ходе текущего контроля успеваемости и промежуточной аттестации осуществляется по 100-балльной шкале.

Академический рейтинг обучающегося по дисциплине (модулю) складывается из результатов:

- текущего контроля успеваемости (максимальный текущий рейтинг обучающегося 80 рейтинговых баллов);
- промежуточной аттестации (максимальный рубежный рейтинг обучающегося 20 рейтинговых баллов).

Условия оценки освоения обучающимся дисциплины (модуля) в формате БРСО доводятся преподавателем до сведения обучающихся на первом учебном занятии, а также размещены в свободном доступе в электронной информационно-образовательной среде Университета.

4.2.2. Проведение текущего контроля успеваемости обучающихся по дисциплине (модулю) в соответствии с балльно-рейтинговой системой оценки успеваемости обучающегося

В течение учебного семестра до промежуточной аттестации на основании утвержденной рабочей программы дисциплины (модуля) формируется текущий рейтинг обучающегося. Текущий рейтинг обучающегося складывается как сумма рейтинговых баллов, полученных им в течение учебного семестра по всем видам учебных занятий по дисциплине (модулю).

В процессе текущего контроля оцениваются следующие действия обучающегося, направленные на освоение компетенций в рамках изучения учебной дисциплины:

- академическая активность (посещаемость учебных занятий, самостоятельное изучение содержания учебной дисциплины в электронной информационно-образовательной среде, соблюдение сроков сдачи практических заданий и текущих контрольных мероприятий и др.);
- выполнение и сдача текущих и итогового практических заданий (эссе, рефераты, творческие задания, кейс-задания, лабораторные работы, расчетные задания и др., активное участие в групповых интерактивных занятиях (дискуссии, WiKi-проекты и др.), защита проектов и др.);
- прохождение рубежей текущего контроля, включая соблюдение графика их прохождения в электронной информационно-образовательной среде.

Для планирования расчета текущего рейтинга обучающегося используются следующие пропорции:

Вид учебного действия	Максимальная рейтинговая оценка, баллов
академическая активность	10
практические задания	40
<i>из них: текущие практические задания</i>	20
<i>итоговое практическое задание</i>	20
рубежи текущего контроля	30
ИТОГО:	80

В течение учебного семестра по дисциплине (модулю) обучающимся должен быть накоплен текущий рейтинг не менее 52 рейтинговых баллов (65% от максимального значения текущего рейтинга).

Необходимыми условиями допуска обучающегося к промежуточной аттестации по дисциплине являются положительное прохождение обучающимся не менее 65% рубежей текущего контроля с накоплением не менее 65% максимального рейтингового балла за каждый рубеж текущего контроля и положительное выполнение итогового практического задания с накоплением не менее 65% максимального рейтингового балла, установленного за итоговое практическое задание.

Невыполнение вышеуказанных условий является текущей академической задолженностью, которая должна быть ликвидирована обучающимся до контрольного мероприятия промежуточной аттестации.

Сведения о наличии у обучающихся текущей академической задолженности, сроках и порядке добора рейтинговых баллов для её ликвидации доводятся до обучающихся педагогическим работником.

В случае неликвидации текущей академической задолженности, педагогический работник обязан во время контрольного мероприятия промежуточной аттестации поставить обучающемуся 0 рейтинговых баллов. В этом случае ликвидация текущей академической задолженности возможна в периоды проведения повторной промежуточной аттестации.

4.2.3. Проведение промежуточной аттестации обучающихся по дисциплине (модулю) в соответствии с балльно-рейтинговой системой оценки успеваемости обучающегося

Промежуточная аттестация по дисциплине (модулю) проводится в соответствии с Положением о промежуточной аттестации обучающихся по основным профессиональным образовательным программам в Российском государственном социальном университете и Положением о балльно-рейтинговой системе оценки успеваемости обучающихся по основным профессиональным образовательным программам в Российском государственном социальном университете в действующей редакции.

На промежуточную аттестацию отводится 20 рейтинговых баллов.

Ответы обучающегося на контрольном мероприятии промежуточной аттестации оцениваются педагогическим работником по 20 – балльной шкале, а итоговая оценка по дисциплине (модулю) выставляется по пятибалльной системе для дифференцированного зачета.

Критерии выставления оценки определяются Положением о балльно-рейтинговой системе оценки успеваемости обучающихся по основным профессиональным образовательным программам высшего образования – программам бакалавриата, программам специалитета, программам магистратуры в Российском государственном социальном университете.

В процессе определения рубежного рейтинга обучающегося используется следующая шкала:

Рубежный рейтинг	Критерии оценки освоения обучающимся учебной дисциплины в ходе контрольных мероприятий промежуточной аттестации
19-20 рейтинговых баллов	обучающийся глубоко и прочно усвоил программный материал, исчерпывающе, последовательно, грамотно и логически стройно его излагает, тесно увязывает с задачами и будущей деятельностью, не затрудняется с ответом при видоизменении задания, свободно справляется с задачами и практическими заданиями, правильно обосновывает принятые решения, умеет самостоятельно обобщать и излагать материал, не допуская ошибок

16-18 рейтинговых баллов	обучающийся твердо знает программный материал, грамотно и по существу излагает его, не допуская существенных неточностей в ответе на вопрос, может правильно применять теоретические положения и владеет необходимыми умениями и навыками при выполнении практических заданий
13-15 рейтинговых баллов	обучающийся освоил основной материал, но не знает отдельных деталей, допускает неточности, недостаточно правильные формулировки, нарушает последовательность в изложении программного материала и испытывает затруднения в выполнении практических заданий
1-12 рейтинговых баллов	обучающийся не знает значительной части программного материала, допускает существенные ошибки, с большими затруднениями выполняет практические задания
0 рейтинговых баллов	не аттестован

4.3. Перечень заданий для проведения текущей и промежуточной оценки знаний, умений, навыков и (или) опыта деятельности, характеризующих этапы формирования компетенций

4.3.1. Оценочные материалы для проведения текущей аттестации и рубежного контроля, обучающихся по дисциплине (модулю)

Перечень вопросов рубежного контроля и текущей аттестации

№ п/п	Контролируемые разделы (темы), дисциплины	Код контроля компетенций	Форма рубежного контроля	Вопросы/задания рубежного контроля
1.	Раздел 1. Теория и история прав человека	УК-3	Устный опрос	<ol style="list-style-type: none"> 1. Понятие прав человека. 2. Права человека в философском, цивилизационном, социальном, моральном, политическом и правовом измерении. 3. Права человека, глобализация, толерантность и диалог культур. 4. Классификация прав и свобод человека. 5. Источники международного права прав человека: договоры (универсальные и региональные) и обычаи. 6. Акты международных организаций и конференций, акты «мягкого права». 7. Основные принципы международного права прав человека. 8. Субъекты международного права прав человека. 9. Субъекты российского права в сфере защиты прав человека. 10. Территориальное и экстратерриториальное действие прав человека. 11. Присвоение обязательств государствам по правам человека в экстратерриториальном контексте, стандарты контроля и их критерии. 12. Пределы осуществления прав и ограничения прав человека, свобод человека. 13. Критерии, принципы и пределы правомерного ограничения прав человека. 14. Права и свободы, не подлежащие ограничению. 15. Основания и порядок ограничения прав человека в связи с чрезвычайным положением или на основании закона согласно ст. 56(1) и ст. 55(3) Конституции Российской Федерации 1993 г. 16. Оговорки и заявления в отношении договоров в области международного права прав человека.

				<ol style="list-style-type: none"> 17. Соотношение международного права прав человека и международного гуманитарного права, международного права о защите беженцев (и о внутренне перемещенных лицах), международного уголовного права. 18. Соотношение международного права прав чело, а также других отраслей международного права. 19. Соотношение международного права прав человека и национального права Российской Федерации. 20. История развития концепций прав человека. 21. Античный, средневековый периоды развития концепций прав человека. 22. Права человека в Новое и Новейшее время. 23. Естественно-правовая теория прав человека. 24. Позитивистская теория прав человека. 25. Религиозные концепции прав человека. 26. Революция в России и начало законодательного признания второго поколения прав человека. 27. Значение приговоров Нюрнбергского и Токийского трибуналов для защиты прав человека. 28. Устав ООН 1945 г. об утверждении веры в права человека. 29. Всеобщая Декларация прав человека 1948 г., ее содержание, история создания, историческое значение. 30. Интернационализация прав человека. 31. Признание прав человека и развитие системы гарантий в послевоенных конституциях и законодательствах многих стран. 32. Международные пакты 1966 г., их содержание. 33. Начало формирования третьего поколения прав человека.
2.	Раздел 2. Фундаментальные права человека	УК-2	Устный опрос	<ol style="list-style-type: none"> 1. Понятие и сущность гражданских (личных прав). 2. Система гражданских прав. 3. Основные международные стандарты и нормы российского законодательства о гражданских правах. 4. Права, обеспечивающие жизнь и ценность человеческой личности. 5. Права, обеспечивающие свободу и личную безопасность. 6. Права, обеспечивающие блага личной и семейной жизни. 7. Права, обеспечивающие возможности признания человека субъектом права и гарантии равноправия.

				<ol style="list-style-type: none"> 8. Права, обеспечивающие средства правовой защиты (право на правосудие). 9. Понятие и содержание политических прав. 10. Система политических прав. 11. Права человека, связанные с управлением страной. 12. Свобода печати и массовой информации как элемент свободы мысли и слова. 13. Право на участие в общественной жизни: право на объединения. 14. Право на участие в общественной жизни: право на мирные собрания и публичные манифесты. 15. Право обращений и петиций как право и средство защиты прав и свобод. 16. Политические гарантии равноправия. 17. Экономические права. 18. Право собственности. 19. Понятие собственности, ее формы. История возникновения и развития. 20. Право владения имуществом в англосаксонской и романо-германской системах права. 21. Право предпринимательства, его содержание и осуществление. 22. Права трудящихся: право на труд, свобода труда, право на справедливые и благоприятные условия труда, право на защиту от безработицы, право на равную оплату за равный труд. 23. Закрепление данных прав в законодательстве различных стран и в международных актах. 24. Права, обеспечивающие условия и средства защиты прав трудящихся: право создавать и вступать в профсоюзы, право на забастовку. 25. Международная организация труда (МОТ). 26. Социальные права человека. 27. Права, обеспечивающие достойные человека условия жизни. 28. Право на достойный уровень жизни. 29. Право на свободу от голода. 30. Специальные органы ООН и программы, содействующие развитию этих прав. 31. Право на социальное обеспечение и его реализация. 32. Развитие пенсионного законодательства. 33. Права, обеспечивающие охрану и возможности восстановления здоровья. 34. Право на наивысший достаточный уровень физического и психического здоровья. 35. Система здравоохранения в разных странах мира. 36. ВОЗ.
--	--	--	--	--------------------------------------------------------------------------------------------------------------------------------------------------------------------------------------------------------------------------------------------------------------------------------------------------------------------------------------------------------------------------------------------------------------------------------------------------------------------------------------------------------------------------------------------------------------------------------------------------------------------------------------------------------------------------------------------------------------------------------------------------------------------------------------------------------------------------------------------------------------------------------------------------------------------------------------------------------------------------------------------------------------------------------------------------------------------------------------------------------------------------------------------------------------------------------------------------------------------------------------------------------------------------------------------------------------------------------------------------------------------------------------------------------------------------------------------------------------------------------------------------------------------------------------------------------------------------------------------------------------------------------------------------------------------------------------------------------------------------------------------------------------------------------------------------------------------------------------------------------------------------------------------------------------------------------------------------------------------------------------------------------------------------------------------------------------------------------------------------------------------------------------------------------------------------------

				<p>37. Право на здоровую окружающую среду.</p> <p>38. Меры по защите, охране, улучшению и восстановлению природы и права человека.</p> <p>39. Деятельность ООН, государственных органов, природоохранительных обществ и общественных движений.</p> <p>40. Право на отдых и досуг.</p> <p>41. Понятие коллективных прав</p> <p>42. Право народов на самоопределение</p> <p>43. Право на благоприятную окружающую среду</p> <p>44. Право на развитие</p> <p>45. Обязанности человека: понятие, содержание и виды.</p> <p>46. Обязанности человека и нравственный долг.</p> <p>47. Соотношение прав человека и его обязанностей.</p> <p>48. Соотношение обязанностей человека и обязанностей гражданина, механизм их реализации.</p> <p>49. Юридическая природа обязанностей гражданина.</p> <p>50. Конституционные обязанности гражданина, их виды в различных странах мира.</p>
--	--	--	--	--------------------------------------------------------------------------------------------------------------------------------------------------------------------------------------------------------------------------------------------------------------------------------------------------------------------------------------------------------------------------------------------------------------------------------------------------------------------------------------------------------------------------------------------------------------------------------------------------------------------------------------------------------------------------------------------------------------------------------------------------------------------------------------------------------------------------------------------------------------------------------

1. Оценочные материалы для проведения промежуточной аттестации обучающихся по дисциплине (модулю)

Вопросы/задания для проведения промежуточной аттестации обучающихся по дисциплине (модулю)

Коды контролируемой компетенций	Вопросы /задания
УК-2	<ol style="list-style-type: none">1. Развитие института основных прав, свобод и обязанностей в России.2. Классификация основных прав, свобод и обязанностей.3. Права, свободы и обязанности граждан в области общественно-политической жизни.4. Права, свободы и обязанности граждан в области социально-экономической жизни.5. Личные права, свободы и обязанности.6. Правовые механизмы защиты прав человека в субъектах РФ.7. Конституционные основы правового статуса личности в России.8. Развитие института гражданства в России.9. Национальные и международные аспекты множественного гражданства.10. Сущность основ правового положения личности в России.11. Система и виды основных прав, свобод и обязанностей.12. Тенденции развития института основных прав, свобод и обязанностей.13. Права человека в практике деятельности Конституционного Суда Российской Федерации.14. Юридические способы защиты прав человека.15. Международные средства защиты прав человека. <p style="text-align: center;">Аналитическое задание:</p> <p>1. В целях обеспечения доступности для населения юридической помощи и содействия адвокатской деятельности органы государственной власти обеспечивают гарантии независимости адвокатуры, осуществляют финансирование деятельности адвокатов, оказывающих юридическую помощь гражданам Российской Федерации бесплатно.</p> <p>Вопросы: 1) В каких формах осуществляться бесплатная адвокатская помощь? 2) Какие еще органы входят в государственную и негосударственную систему предоставления бесплатной юридической помощи?</p> <p>2. Слесарь Иванов А.А. был уволен по статье 81 ТК РФ 1 июня и в этот же день ему была выдана трудовая книжка. Посчитав, что увольнение было незаконным Иванов А.А. решает обратиться в суд.</p> <p>Вопросы: 1) Какова подсудность данной категории дел? 2) До какого числа у Иванова А.А. сохраняется право на обращение в суд? 3) Если увольнение будет признано незаконным, какие меры восстановления нарушенных прав могут быть присуждены?</p>

	<p>3. Гражданин Республики Беларусь Бойко решил заключить брак в России с российской гражданкой, но при условии наличия брачного договора. Для его составления он обратился в адвокатскую коллегия и настаивал на бесплатном оказании помощи, руководствуясь при этом положением ст.2 Конвенции о правовой помощи и правовым отношениям по гражданским, семейным и уголовным делам (ратифицирована Россией 4 августа 1994 г.). По его мнению, поскольку Беларусь является государством-членом СНГ, ее граждане должны пользоваться бесплатной юридической помощью на территории Российской Федерации.</p> <p>Вопросы: 1) Вправе ли Бойко обратиться за оказанием квалифицированной юридической помощи в адвокатуру и компетентна ли она разрешать подобные вопросы? 2) Будет ли оказана юридическая помощь гражданину Республики Беларусь на безвозмездной основе?</p> <p>4. Федеральное Собрание Российской Федерации обладает соответствующими полномочиями в сфере защиты прав человека.</p> <p>Вопросы: 1) В рамках каких функций происходит осуществление данных полномочий? 2) Какое место занимает парламентское расследование?</p> <p>5. Найдите сходные по содержанию статьи, которые закрепляют личные права в Конституции РФ и Всеобщей декларации прав человека (1948г.). Определите их сходства и различия.</p> <p>Вопросы: 1) Соответствуют ли положения Конституции РФ основным международным стандартам гражданских прав? 2) Соотнесите категории «человек», «гражданин», «личность». В чем заключается юридическое значение такого разграничения статуса физического лица? 3) Подтвердите тезис о том, что в современный период времени перечень прав расширяется. В ответе используйте нормы права.</p>
УК-3	<ol style="list-style-type: none"> 1. Социально-философские основы свободы и ответственности личности. 2. Права и свободы человека и гражданина как объект идеологической борьбы. 3. Права человека в международном праве. 4. Международные средства защиты прав человека. 5. Юридическая природа российского гражданства. 6. Система принципов российского гражданства. 7. Понятие и содержание основ правового положения личности. 8. Принципы основ правового положения личности. 9. Гарантии основных прав и свобод человека и гражданина. 10. Равноправие - принцип основ правового положения личности.

РАЗДЕЛ 5. УСЛОВИЯ РЕАЛИЗАЦИИ ДИСЦИПЛИНЫ (МОДУЛЯ)

5.1. Перечень основной и дополнительной учебной литературы для освоения дисциплины (модуля)

5.1.1. Основная литература

1. Мутагиров, Д. З. Права и свободы человека: Учебник для вузов / Д. З. Мутагиров. — 2-е изд., испр. и доп. — Москва: Издательство Юрайт, 2023. — 516 с. — (Высшее образование). — ISBN 978-5-534-07141-2. — Текст: электронный // Образовательная платформа Юрайт [сайт]. — URL: <https://urait.ru/bcode/516518> (дата обращения: 01.03.2023).

2. Нечевин, Д. К. Правозащитная деятельность: Учебное пособие для вузов / Д. К. Нечевин, Л. М. Колодкин, Е. В. Кирдяшова; под редакцией Д. К. Нечевина. — Москва: Издательство Юрайт, 2023. — 151 с. — (Высшее образование). — ISBN 978-5-534-13820-7. — Текст: электронный // Образовательная платформа Юрайт [сайт]. — URL: <https://urait.ru/bcode/519649> (дата обращения: 01.03.2023).

5.1.2. Дополнительная литература

1. Белик, В. Н. Конституционные права личности и их защита: Учебное пособие для вузов / В. Н. Белик. — 3-е изд., перераб. и доп. — Москва: Издательство Юрайт, 2023. — 158 с. — (Высшее образование). — ISBN 978-5-534-11238-2. — Текст: электронный // Образовательная платформа Юрайт [сайт]. — URL: <https://urait.ru/bcode/511394> (дата обращения: 01.03.2023).

2. Редько, А. А. Правозащитная политика и правоприменительная деятельность в Российской Федерации: Учебное пособие для вузов / А. А. Редько, Т. В. Яловенко. — Москва: Издательство Юрайт, 2023. — 76 с. — (Высшее образование). — ISBN 978-5-534-13197-0. — Текст: электронный // Образовательная платформа Юрайт [сайт]. — URL: <https://urait.ru/bcode/519213> (дата обращения: 01.03.2023).

3. Бялт, В. С. Обеспечение прав человека в деятельности правоохранительных органов: учебное пособие для вузов / В. С. Бялт. — Москва: Издательство Юрайт, 2023. — 238 с. — (Высшее образование). — ISBN 978-5-534-10610-7. — Текст: электронный // Образовательная платформа Юрайт [сайт]. — URL: <https://urait.ru/bcode/517888> (дата обращения: 01.03.2023).

5.2 Перечень ресурсов информационно-коммуникационной сети «Интернет», необходимых для освоения дисциплины (модуля)

№ №	Название электронного ресурса	Описание электронного ресурса	Используемый для работы адрес
1.	ЭБС «Университетская библиотека онлайн»	Электронная библиотека, обеспечивающая доступ высших и средних учебных заведений, публичных библиотек и корпоративных пользователей к наиболее востребованным материалам по всем отраслям знаний от ведущих российских издательств	http://biblioclub.ru/
2.	Научная электронная библиотека eLIBRARY.ru	Крупнейший российский информационно-аналитический портал в области науки, технологии, медицины и образования, содержащий рефераты и полные тексты более 34 млн научных публикаций и патентов	http://elibrary.ru/
3.	Образовательная платформа Юрайт	Электронно-библиотечная система для ВУЗов, ССУЗов, обеспечивающая доступ к учебникам, учебной и методической литературе по различным дисциплинам.	https://urait.ru/
4.	База данных "EastView"	Полнотекстовая база данных периодических	https://dlib.eastview.

		изданий	com
5.	Электронная библиотека "Grebennikon"	Библиотека предоставляет доступ более чем к 30 журналам, выпускаемых Издательским домом "Гребенников".	https://grebennikon.ru/
6.	ЭБС издательства "ЛАНЬ"	Электронно-библиотечная система, коллекция электронных версий книг.	http://e.lanbook.com/

5.3 Методические указания для обучающихся по освоению дисциплины (модуля)

Освоение обучающимся дисциплины (модуля) предполагает изучение материалов дисциплины (модуля) на аудиторных занятиях и в ходе самостоятельной работы. Аудиторные занятия проходят в форме лекций, семинаров, практических занятий.

При подготовке к аудиторным занятиям необходимо помнить особенности каждой формы его проведения.

Подготовка к учебному занятию лекционного типа заключается в следующем.

С целью обеспечения успешного обучения обучающийся должен готовиться к лекции, поскольку она является важнейшей формой организации учебного процесса, поскольку:

- знакомит с новым учебным материалом;
- разъясняет учебные элементы, трудные для понимания;
- систематизирует учебный материал;
- ориентирует в учебном процессе.

С этой целью:

- внимательно прочитайте материал предыдущей лекции;
- ознакомьтесь с учебным материалом по учебнику и учебным пособиям с темой прочитанной лекции;
- внесите дополнения к полученным ранее знаниям по теме лекции на полях лекционной тетради;
- запишите возможные вопросы, которые вы зададите лектору на лекции по материалу изученной лекции;
- постарайтесь уяснить место изучаемой темы в своей подготовке;
- узнайте тему предстоящей лекции (по тематическому плану, по информации лектора) и запишите информацию, которой вы владеете по данному вопросу.

Подготовка к занятию семинарского типа

При подготовке и работе во время проведения занятий семинарского типа следует обратить внимание на следующие моменты: на процесс предварительной подготовки, на работу во время занятия, обработку полученных результатов, исправление полученных замечаний.

Предварительная подготовка к учебному занятию семинарского типа заключается в изучении теоретического материала в отведенное для самостоятельной работы время, ознакомление с инструктивными материалами с целью осознания задач практического занятия, техники безопасности при работе с приборами, веществами.

Работа во время проведения учебного занятия семинарского типа включает:

- консультирование студентов преподавателями и вспомогательным персоналом с целью предоставления исчерпывающей информации, необходимой для самостоятельного выполнения предложенных преподавателем задач;
- самостоятельное выполнение заданий согласно обозначенной учебной программой тематики.

Обработка, обобщение полученных результатов проводится обучающимися самостоятельно или под руководством преподавателя (в зависимости от степени сложности поставленных задач). В результате оформляется индивидуальный отчет. Подготовленная к сдаче на контроль и оценку работа сдается преподавателю. Форма отчетности может быть письменная, устная или две одновременно. Главным результатом в данном случае служит получение положительной оценки по каждому практическому занятию. Это является необходимым условием при проведении рубежного контроля и допуска к зачету.

При получении неудовлетворительных результатов обучающийся имеет право в дополнительное время передать преподавателю работу до проведения промежуточной аттестации.

5.4 Информационно-технологическое обеспечение образовательного процесса по дисциплины (модуля)

5.4.1. Средства информационных технологий

1. Персональные компьютеры;
2. Средства доступа в Интернет;
3. Проектор.

5.4.2. Лицензионное и свободно распространяемое программное обеспечение, в том числе отечественного производства:

1. Операционная система: Astra Linux SE
2. Пакет офисных программ: LibreOffice
3. Справочная система Консультант+
4. Okular или Acrobat Reader DC
5. Ark или 7-zip
6. User Gate
7. TrueConf (client)

5.4.3. Информационные справочные системы и профессиональные базы данных

№ №	Название электронного ресурса	Описание электронного ресурса	Используемый для работы адрес
1.	ЭБС «Университетская библиотека онлайн»	Электронная библиотека, обеспечивающая доступ высших и средних учебных заведений, публичных библиотек и корпоративных пользователей к наиболее востребованным материалам по всем отраслям знаний от ведущих российских издательств	http://biblioclub.ru/
2.	Научная электронная библиотека eLIBRARY.ru	Крупнейший российский информационно-аналитический портал в области науки, технологии, медицины и образования, содержащий рефераты и полные тексты более 34 млн научных публикаций и патентов	http://elibrary.ru/
3.	Образовательная платформа Юрайт	Электронно-библиотечная система для ВУЗов, ССУЗов, обеспечивающая доступ к учебникам, учебной и методической литературе по различным дисциплинам.	https://urait.ru/
4.	База данных "EastView"	Полнотекстовая база данных периодических изданий	https://dlib.eastview.com
5.	Электронная библиотека "Grebennikon"	Библиотека предоставляет доступ более чем к 30 журналам, выпускаемых Издательским домом "Гребенников".	https://grebennikon.ru/

5.5. Материально-техническое обеспечение образовательного процесса по дисциплине (модулю)

Для изучения дисциплины (модуля) используются:

Учебная аудитория для занятий лекционного типа оснащена специализированной мебелью: стол для преподавателя, парты, стулья, доска для написания мелом; техническими средствами обучения видеопроекторное оборудование, средства звуковоспроизведения, экран и имеющие выход в сеть Интернет, а также демонстрационными печатными пособиями.

Учебная аудитория для занятий семинарского типа: оснащена специализированной мебелью: стол для преподавателя, парты, стулья, доска для написания мелом; техническими средствами обучения видеопроекторное оборудование, средства звуковоспроизведения, экран и имеющие выход в сеть Интернет, а также демонстрационными печатными пособиями и демонстрационными материалами.

Помещения для самостоятельной работы обучающихся: оснащены специализированной мебелью (парты, стулья) техническими средствами обучения (персональные компьютеры с доступом в сеть Интернет и обеспечением доступа в электронно-информационную среду университета, программным обеспечением).

5.6. Образовательные технологии

При реализации дисциплины (модуля) применяются различные образовательные технологии, в том числе технологии электронного обучения.

Освоение дисциплины (модуля) предусматривает использование в учебном процессе активных и интерактивных форм проведения учебных занятий в форме разбор конкретных ситуаций в сочетании с внеаудиторной работой с целью формирования и развития профессиональных навыков обучающихся.

При освоении дисциплины (модуля) предусмотрено применением электронного обучения и дистанционных образовательных технологий.

Учебные часы дисциплины (модуля) предусматривают классическую контактную работу преподавателя с обучающимся в аудитории и контактную работу посредством электронной информационно-образовательной среды в синхронном и асинхронном режиме (вне аудитории) посредством применения возможностей компьютерных технологий (электронная почта, электронный учебник, тестирование, вебинар, видеофильм, презентация, форум и др.).

В рамках дисциплины (модуля) предусмотрены встречи с руководителями и работниками организаций, деятельность которых связана с *направленностью* реализуемой основной профессиональной образовательной программы.

ЛИСТ РЕГИСТРАЦИИ ИЗМЕНЕНИЙ

№ п/п	Содержание изменения	Реквизиты документа об утверждении изменения	Дата введения изменения
1.	Утверждена и введена в действие решением Ученого Совета факультета социальной работы на основании Федерального государственного образовательного стандарта высшего образования по направлению подготовки 39.03.02 Социальная работа (уровень бакалавриата), утвержденным приказом Министерства образования и науки Российской Федерации от 05.02.2018 г. № 76	Протокол заседания Ученого совета факультета № 10 от «27» марта 2023 года	01.09.2023
2.			
3.			