



**Филиал федерального государственного бюджетного  
образовательного учреждения высшего образования  
«РОССИЙСКИЙ ГОСУДАРСТВЕННЫЙ СОЦИАЛЬНЫЙ  
УНИВЕРСИТЕТ» в г. Сочи Краснодарского края**

**РАБОЧИЕ ПРОГРАММЫ ДИСЦИПЛИН**

**Направление подготовки  
«39.03.02 СОЦИАЛЬНАЯ РАБОТА»**

**Направленность (профиль)  
«Социальная работа в различных сферах жизнедеятельности»**

**ОБРАЗОВАТЕЛЬНАЯ ПРОГРАММА ВЫСШЕГО ОБРАЗОВАНИЯ  
- ПРОГРАММА БАКАЛАВРИАТА**

**Уровень профессионального образования  
Высшее образование – бакалавриат**

**Форма обучения  
Очно-заочная**

Часть 1

Год начала подготовки по образовательной программе  
2023



**МИНИСТЕРСТВО НАУКИ И ВЫСШЕГО ОБРАЗОВАНИЯ  
РОССИЙСКОЙ ФЕДЕРАЦИИ**  
**Филиал федерального государственного бюджетного  
образовательного учреждения высшего образования  
«РОССИЙСКИЙ ГОСУДАРСТВЕННЫЙ СОЦИАЛЬНЫЙ  
УНИВЕРСИТЕТ» в г. Сочи Краснодарского края**



**УТВЕРЖДАЮ**  
И.о. директора филиала РГСУ в  
г. Сочи Краснодарского края  
**З.А. Еремина**  
«18» августа 2023 г.

**РАБОЧАЯ ПРОГРАММА ДИСЦИПЛИНЫ (МОДУЛЯ)**

**ФИЛОСОФИЯ**

**Направление подготовки**  
**39.03.02 "Социальная работа"**

**Направленность**  
**«Социальная работа в различных сферах жизнедеятельности»**

**ОБРАЗОВАТЕЛЬНАЯ ПРОГРАММА ВЫСШЕГО ОБРАЗОВАНИЯ - ПРОГРАММА  
БАКАЛАВРИАТА**

**Форма обучения**  
**очно-заочная**

Сочи 2023

Рабочая программа дисциплины (модуля) «Философия» разработана на основании федерального государственного образовательного стандарта высшего образования – бакалавриата по направлению подготовки 39.03.02 «Социальная работа», утвержденного приказом Министерства образования и науки Российской Федерации от 05.02.2018г № 76, учебного плана по основной профессиональной образовательной программе высшего образования - программы бакалавриата по направлению подготовки 39.03.02 «Социальная работа» (далее – «ОПОП»).

Рабочая программа дисциплины (модуля) разработана рабочей группой в составе:  
доктор философских наук, профессор И.М. Меликов  
кандидат философских наук, доцент А.В. Суслов  
кандидат философских наук Р.В. Васюков

Рабочая программа дисциплины (модуля) обсуждена и утверждена на заседании кафедры комплекса гуманитарных дисциплин (субъект-субъектные отношения)  
Протокол № 8 от «30» марта 2023 года.

Заведующий кафедрой  
комплекса гуманитарных  
дисциплин (субъект-субъектные  
отношения)



И.М. Меликов

---

(подпись)

## СОДЕРЖАНИЕ

РАЗДЕЛ 1. ПАСПОРТ РАБОЧЕЙ ПРОГРАММЫ ДИСЦИПЛИНЫ (МОДУЛЯ) .....	4
1.1 Цель и задачи дисциплины (модуля).....	4
1.2 Планируемые результаты обучения по дисциплине (модулю) в рамках планируемых результатов освоения основной профессиональной образовательной программы высшего образования – программы бакалавриата, соотнесенные с установленными индикаторами достижения компетенций ..	4
РАЗДЕЛ 2. СТРУКТУРА И СОДЕРЖАНИЕ ДИСЦИПЛИНЫ (МОДУЛЯ) .....	6
2.1. Объем дисциплины (модуля), включая контактную работу обучающегося с педагогическими работниками и самостоятельную работу обучающегося .....	6
2.2. Учебно-тематический план дисциплины (модуля).....	7
2.3. Содержание дисциплины (модуля) .....	9
РАЗДЕЛ 3. УЧЕБНО-МЕТОДИЧЕСКОЕ ОБЕСПЕЧЕНИЕ САМОСТОЯТЕЛЬНОЙ РАБОТЫ ОБУЧАЮЩИХСЯ ПО ДИСЦИПЛИНЕ .....	20
3.1. Виды самостоятельной работы обучающихся по дисциплине (модулю).....	20
3.2 Задания для самостоятельной работы .....	21
3.3. Методические указания к самостоятельной работе по дисциплине (модулю) .....	25
РАЗДЕЛ 4. ОЦЕНОЧНЫЕ МАТЕРИАЛЫ ПО ДИСЦИПЛИНЕ (МОДУЛЮ).....	27
4.1. Форма промежуточной аттестации обучающегося по дисциплине (модулю).....	27
4.2. Оценочные материалы, определяющие процедуры оценивания знаний, умений, навыков и (или) опыта деятельности, характеризующих этапы формирования компетенций .....	27
4.2.1. Организационные основы применения балльно-рейтинговой системы оценки успеваемости обучающихся по дисциплине (модулю).....	27
4.2.2. Проведение текущего контроля успеваемости обучающихся по дисциплине (модулю) в соответствии с балльно-рейтинговой системой оценки успеваемости обучающегося.....	27
4.2.3. Проведение промежуточной аттестации обучающихся по дисциплине (модулю) в соответствии с балльно-рейтинговой системой оценки успеваемости обучающегося .....	28
4.3. Перечень заданий для проведения текущей и промежуточной оценки знаний, умений, навыков и (или) опыта деятельности, характеризующих этапы формирования компетенций.....	30
4.3.1. Оценочные материалы для проведения текущей аттестации и рубежного контроля обучающихся по дисциплине (модулю) .....	30
4.3.2. Оценочные материалы для проведения промежуточной аттестации обучающихся по дисциплине (модулю).....	33
РАЗДЕЛ 5. УСЛОВИЯ РЕАЛИЗАЦИИ ДИСЦИПЛИНЫ (МОДУЛЯ) .....	35
5.1. Перечень основной и дополнительной учебной литературы для освоения дисциплины (модуля) ..	35
5.1.1. Основная литература .....	35
5.1.2. Дополнительная литература.....	35
5.2. Перечень ресурсов информационно-коммуникационной сети «Интернет», необходимых для освоения дисциплины (модуля) .....	36
5.3 Методические указания для обучающихся по освоению дисциплины (модуля).....	37
5.4. Информационно-технологическое обеспечение образовательного процесса по дисциплине (модулю).....	39
5.4.1. Средства информационных технологий .....	39
5.4.2. Лицензионное и свободно распространяемое программное обеспечение, в том числе отечественного производства: .....	39
5.4.3. Информационные справочные системы и профессиональные базы данных .....	39
5.5. Материально-техническое обеспечение образовательного процесса по дисциплине (модулю) .....	40
5.6. Образовательные технологии .....	40
ЛИСТ РЕГИСТРАЦИИ ИЗМЕНЕНИЙ.....	41



## РАЗДЕЛ 1. ПАСПОРТ РАБОЧЕЙ ПРОГРАММЫ ДИСЦИПЛИНЫ (МОДУЛЯ)

### 1.1 Цель и задачи дисциплины (модуля)

Цель дисциплины (модуля) «Философия» заключается в получении обучающимися теоретических знаний об основах философии с последующим применением в профессиональной сфере и практических навыков по работе с оригинальными и адаптированными философскими текстами, а также развитие навыков критического восприятия и оценки источников информации, умение логично формулировать, излагать и отстаивать собственное видение проблем и способов их разрешения; овладение приемами ведения дискуссии, полемики, диалога.

#### Задачи дисциплины (модуля):

- формирование знаний об истории возникновения, развитии и современном состоянии философской проблематики, ее методологической и мировоззренческой значимости для становления молодого специалиста, т.е. формирование философской культуры будущего специалиста на основе обширного исторического и современного материала, анализа постановки и решения вечных философских проблем человечества;
- формирование представления о специфике философии как способе познания и духовного освоения мира, об основных разделах современного философского знания, философских проблемах и методах их исследования;
- овладение базовыми принципами и приемами философского познания; введение в круг философских проблем, связанных с областью будущей профессиональной деятельности;
- развитие творческого мышления, самостоятельности суждений, умения логически мыслить, вести научные дискуссии; вырабатывать навыки работы с учебной и научной литературой, а также с другими источниками информации.

### 1.2 Планируемые результаты обучения по дисциплине (модулю) в рамках планируемых результатов освоения основной профессиональной образовательной программы высшего образования – программы бакалавриата, соотнесенные с установленными индикаторами достижения компетенций

Процесс освоения дисциплины (модуля) направлен на формирование у обучающихся следующих компетенций: УК-1, УК-5, УК-6, в соответствии с основной профессиональной образовательной программой. В результате освоения дисциплины (модуля) обучающийся должен демонстрировать следующие результаты:

Категория компетенций	Код компетенции	Формулировка компетенции	Код и наименование индикатора достижения компетенции	Результаты обучения
Системное и критическое мышление	УК-1	Способен осуществлять поиск,	УК-1.1. Находит и критически оценивает информацию,	<i>Знать:</i> основы теории критического мышления, методы и

		критический анализ и синтез информации, применять системный подход для решения поставленных задач	необходимую для решения задачи. <b>УК-1.2.</b> Предлагает различные варианты решения задачи, оценивая их последствия на основе синтеза и критического анализа информации. <b>УК-1.3.</b> Выбирает оптимальный вариант решения задачи, аргументируя свой выбор.	принципы системного подхода  <i>Уметь:</i> грамотно и аргументировано отстаивать свою точку зрения, принимать решения в условиях неопределённости  <i>Владеть:</i> практическими навыками поиска, анализа и синтеза информации
Межкультурное взаимодействие	<b>УК-5</b>	Способен воспринимать межкультурное разнообразие общества в социально-историческом, этическом и философском контекстах	<b>УК-5.1</b> Понимает многообразие культур и цивилизаций в их взаимодействии, закономерности и этапы развития духовной и материальной культуры народов мира, основные подходы к изучению культурных явлений. <b>УК-5.2.</b> Понимает необходимость восприятия и учета межкультурного разнообразия общества в социально-историческом, этическом и философском контекстах. <b>УК-5.3.</b> Выделяет и анализирует особенности межкультурного взаимодействия, обусловленные различием этических, религиозных и ценностных систем.	<i>Знать:</i> закономерности и особенности социально-исторического развития различных культур в этическом и философском контексте
				<i>Уметь:</i> понимать и воспринимать разнообразие общества в социально-историческом, этическом и философском контекстах.
				<i>Владеть:</i> методами адекватного восприятия межкультурного разнообразия общества в социально-историческом, этическом и философском контекстах.
Самоорганизация и саморазвитие (в том числе здоровьесбережение)	<b>УК-6</b>	Способен управлять своим временем, выстраивать и реализовывать траекторию саморазвития на основе	<b>УК-6.1.</b> Объективно оценивает временные ресурсы и ограничения и эффективно использует эти ресурсы для достижения поставленных целей.	<i>Знать:</i> основы планирования профессиональной траектории с учетом особенностей своей профессиональной деятельности и специфики рынка

		принципов образования в течение всей жизни	<b>УК-6.2.</b> Выстраивает и реализует персональную траекторию непрерывного образования и саморазвития.	труда  <i>Уметь:</i> планировать самостоятельную деятельность в решении профессиональных задач.  <i>Владеть:</i> навыками выявления стимулов для саморазвития и определения целей профессионального роста
--	--	--	---	---

## РАЗДЕЛ 2. СТРУКТУРА И СОДЕРЖАНИЕ ДИСЦИПЛИНЫ (МОДУЛЯ)

### 2.1. Объем дисциплины (модуля), включая контактную работу обучающегося с педагогическими работниками и самостоятельную работу обучающегося

Общая трудоемкость дисциплины (модуля) составляет 4 зачетные единицы.

#### Очно-заочная форма обучения

Вид учебной работы	Всего часов	Семестры	
		1	2
<b>Контактная работа обучающихся с педагогическими работниками</b>	<b>50</b>	<b>24</b>	<b>26</b>
Учебные занятия лекционного типа	32	16	16
<i>из них: в форме практической подготовки</i>	-	-	-
Практические занятия	16	8	8
<i>из них: в форме практической подготовки</i>	-	-	-
Лабораторные занятия	-	-	-
<i>из них: в форме практической подготовки</i>	-	-	-
Иная контактная работа	-	-	-
<i>из них: в форме практической подготовки</i>	-	-	-
Консультации	2	-	2
<b>Самостоятельная работа обучающихся</b>	<b>67</b>	<b>39</b>	<b>28</b>
<b>Контроль промежуточной аттестации</b>	<b>27</b>	<b>9</b>	<b>18</b>
Форма промежуточной аттестации	-	зачет	экзамен
<b>ОБЪЕМ ДИСЦИПЛИНЫ (МОДУЛЯ) В ЧАСАХ</b>	<b>144</b>	<b>72</b>	<b>72</b>

## 2.2. Учебно-тематический план дисциплины (модуля)

### Очно-заочной формы обучения

Раздел, тема	Виды учебной работы, академических часов							
	Всего	Самостоятельная работа	Контактная работа обучающихся с педагогическими работниками					
			Всего	Лекционные занятия	Семинарские/практические занятия	Лабораторные занятия	Иная контактная работа	
							Всего	Практическая подготовка
<b>Модуль 1. Основы философии</b>								
<b>Раздел 1. История философии</b>	<b>45</b>	<b>27</b>	<b>18</b>	<b>12</b>	<b>6</b>	-	-	-
Тема 1.1. Философия в системе духовной культуры	4	2	2	2	-	-	-	-
Тема 1.2. Философия Древнего Востока	6	4	2	2	-	-	-	-
Тема 1.3. Античная философия	8	4	4	2	2	-	-	-
Тема 1.4. Человек и картина мира в Средневековой философии	8	6	2	-	2	-	-	-
Тема 1.5. Западноевропейская философия эпохи Возрождения и Нового времени	6	4	2	2	-	-	-	-
Тема 1.6. Философия Просвещения и Немецкая классическая философия	8	4	4	2	2	-	-	-
Тема 1.7. Постклассическая философия XIX - XX веков.	5	3	2	2	-	-	-	-
<b>Раздел 2. Общетеоретическая философия</b>	<b>18</b>	<b>12</b>	<b>6</b>	<b>4</b>	<b>2</b>	-	-	-
Тема 2.1. Понятие бытия и варианты онтологии	6	4	2	2	-	-	-	-
Тема 2.2. Основные проблемы и исторические варианты гносеологии	6	4	2	2	-	-	-	-
Тема 2.3. Основные проблемы социальной философии	6	4	2	-	2	-	-	-
<b>Контроль промежуточной аттестации (час)</b>	<b>9</b>	-	-	-	-	-	-	-
<i>Форма промежуточной аттестации</i>	<b>Зачет</b>							
<b>Всего часов</b>	<b>72</b>	<b>39</b>	<b>24</b>	<b>16</b>	<b>8</b>	-	-	-
<b>Модуль 2. Отечественное философское наследие</b>								
<b>Раздел 3. Философское осмысление культурного</b>	<b>24</b>	<b>12</b>	<b>12</b>	<b>8</b>	<b>4</b>	-	-	-

Раздел, тема	Виды учебной работы, академических часов							
	Всего	Самостоятельная работа	Контактная работа обучающихся с педагогическими работниками					
			Всего	Лекционные занятия	Семинарские/практические занятия	Лабораторные занятия	Иная контактная работа	
							Всего	Практическая подготовка
<b>взаимодействия Запада и Востока</b>								
<b>Тема 3.1.</b> Истоки и особенности ценностных ориентаций западноевропейской и русской культурных традиций.	4	2	2	2	-	-	-	-
<b>Тема 3.2.</b> Проблема судьбы России в философских спорах славянофилов и западников.	6	4	2	2	-	-	-	-
<b>Тема 3.3.</b> Проблема взаимосвязей и различия Востока и Запада в русской философской традиции начала XX века.	6	2	4	2	2	-	-	-
<b>Тема 3.4.</b> Евразийский проект и основные этапы его развития	4	2	2	-	2	-	-	-
<b>Тема 3.5.</b> Этнос российской культуры и его особенности	4	2	2	2	-	-	-	-
<b>Раздел 4. Основные направления и проблемы русской философии</b>	<b>28</b>	<b>16</b>	<b>12</b>	<b>8</b>	<b>4</b>	-	-	-
<b>Тема 4.1</b> Феномен русской интеллигенции в философской рефлексии XX века.	6	2	4	2	2	-	-	-
<b>Тема 4.2.</b> Осмысление социализма в отечественной философии	6	4	2	2	-	-	-	-
<b>Тема 4.3.</b> Проблемы этики и духовного развития в отечественной философии	6	4	2	2	-	-	-	-
<b>Тема 4.4.</b> Философия истории в отечественной философии	4	2	2	2	-	-	-	-
<b>Тема 4.5.</b> Проблема познания в отечественной философии	6	4	2	-	2	-	-	-
<b>Консультации</b>	<b>2</b>	-	<b>2</b>	-	-	-	<b>2</b>	-
<b>Контроль промежуточной аттестации (час)</b>	<b>18</b>	-	-	-	-	-	-	-
<i>Форма промежуточной аттестации</i>	<b>Экзамен</b>							

Раздел, тема	Виды учебной работы, академических часов							
	Всего	Самостоятельная работа	Контактная работа обучающихся с педагогическими работниками					
			Всего	Лекционные занятия	Семинарские/практические занятия	Лабораторные занятия	Иная контактная работа	
							Всего	Практическая подготовка
Всего часов	72	28	26	16	8	-	2	-

### 2.3. Содержание дисциплины (модуля)

#### Модуль 1. Основы философии

##### Раздел 1. История философии

###### Перечень изучаемых элементов содержания:

Место и роль философии в жизни человека и общества. Структура и функции философии. Философия в системе духовной культуры. Философия Древнего Востока. Античная философия. Человек и картина мира в Средневековой философии, философские проблемы Средневековья. Западноевропейская философия эпохи Возрождения и Нового времени. Философия Просвещения и Немецкая классическая философия. Основные течения философии современной западноевропейской философии XIX - XX веков.

##### Тема 1.1. Философия в системе духовной культуры

###### Перечень изучаемых элементов содержания:

Предмет и метод философии. Её функции. Особенности философского знания. Философия как «любовь к мудрости». Философия как научное познание. Категориальный аппарат философии. Структура философского знания. Становление философии. Философия и мифология. Философия и религия. Взаимодействие философии и частных наук. Философия как самосознание культуры. Значение философии в жизни человека и общества.

##### Тема 1.2. Философия Древнего Востока

###### Перечень изучаемых элементов содержания:

Общая характеристика древневосточной философии. Философия Древней Индии: ключевые идеи (идея страдания, воздаяние по закону кармы, перевоплощение по закону кармы, освобождение). Школы и учителя в Древней Индии (Кришна, веданта, чарвака, джайнизм, йога). Буддизм как религия и нравственная философия. Философия Древнего Китая: ключевые идеи (учение о темном и светлом началах, учение о пяти элементах мироздания, идея «Дао»). Учение Конфуция и его роль в китайской культуре. Философские идеи Мо-Цзы.

### **Тема 1.3. Античная философия**

#### **Перечень изучаемых элементов содержания:**

Основные этапы развития, особенности, проблемы и представители античной философии: раннегреческая натурфилософия (милетская школа, пифагорейцы, Гераклит, школа атомистов), софисты, Сократ, Платон, Аристотель, философские течения эллинизма (эпикуреизм, стоицизм, скептицизм, неоплатонизм). Влияние античной философии на содержание и направленность европейской мысли. Роль античной философии в становлении европейской цивилизации.

### **Тема 1.4. Человек и картина мира в Средневековой философии**

#### **Перечень изучаемых элементов содержания:**

Периодизация и характерные черты философии и культуры западноевропейского средневековья. Философские проблемы средневековья: происхождение мира, сущность добра и зла, соотношение веры и знания, сущности и существования, проблема универсалий. Соотношение судьбы и свободной воли человека в учении А.Августина. История человечества в учении А.Августина («О граде Божьем»). Учение Ф.Аквинского, доказательства бытия Бога.

Общая характеристика и основные проблемы философии арабского Востока. Ибн-Сина. Ибн-Рушд. Философские идеи в творчестве Омара Хайяма.

### **Тема 1.5. Западноевропейская философия эпохи Возрождения и Нового времени**

#### **Перечень изучаемых элементов содержания:**

Общая характеристика эпохи Возрождения: антропоцентризм и гуманизм, взаимосвязь философии и культуры. Научная революция XVI-XVII веков и её влияние на развитие философии. Взаимосвязь философии и науки. Особенности развития и основные черты философии XVII-XVIII вв. Проблема знания и метода научного познания. Эмпиризм: Ф. Бэкон, Дж. Локк, Т. Гоббс. Рационализм: Р. Декарт, Б.Спиноза, Г. Лейбниц, Британский эмпиризм XVIII вв.: учение Дж. Беркли и Д. Юма.

### **Тема 1.6. Философия Просвещения и Немецкая классическая философия**

#### **Перечень изучаемых элементов содержания:**

Просвещение как историко-культурный процесс. Просвещение в Англии (Дж. Локк), во Франции (Вольтер, Д. Дидро, Ж.Ж. Руссо, Ш.Л. Монтескье, Ж. Ламетри), в Германии (Х. Вольф, И. Гете, Г. Лессинг). Учение о естественном праве и общественном договоре. Основные положения трансцендентального идеализма Канта: теория познания и этика. «Абсолютный идеализм» Гегеля. Диалектика Г. Гегеля. Антропологический материализм Фейербаха. Учение К. Маркса и Ф. Энгельса: диалектика, антропология, философия истории. Историческая судьба и значение марксизма.

## **Тема 1.7. Постклассическая философия XIX - XX веков.**

### **Перечень изучаемых элементов содержания:**

Общая характеристика неклассической философии, основные течения: сциентизм, антисциентизм, антропологизм. Позитивизм и основные этапы его развития (классический позитивизм, эмпириокритицизм, неопозитивизм, постпозитивизм). Возникновение философии жизни. Иррационализм А. Шопенгауэра. Учение Ф. Ницше как источник «философии жизни». Зарождение философии психоанализа: учение З. Фрейда о человеке, обществе и культуре. Экзистенциализм в Германии (М. Хайдеггер, К. Ясперс) и Франции (Ж.П. Сартр и А. Камю). Феноменология как метод анализа чистого сознания. Основополагающие идеи Э. Гуссерля. Философская герменевтика как «практика философского мышления» Х.-Г. Гадамер.

### **ПРАКТИЧЕСКОЕ ЗАДАНИЕ К РАЗДЕЛУ 1.**

**Тема практического занятия 1:** Философия Древнего Востока

**Форма практического задания:** опрос с элементами научной дискуссии

Перечень вопросов для обсуждения:

1. Философские школы Древней Индии.
2. Буддизм как религия и нравственная философия.
3. Основные философские идеи конфуцианства.
4. Значение конфуцианства в культуре современного Китая.

**Тема практического занятия 2:** Античная философия

**Форма практического задания:** опрос с элементами научной дискуссии

Перечень вопросов для обсуждения:

1. Характерные черты античной философии.
2. Раннегреческая натурфилософия. Первые натурфилософы.
3. Классический период античной философии (Сократ, Платон, Аристотель).
4. Основные направления и идеи эллинистической философии.

**Тема практического занятия 3:** Человек и картина мира в Средневековой философии

**Форма практического задания:** опрос с элементами научной дискуссии

Перечень вопросов для обсуждения:

1. Периодизация и основные черты философии Средневековья
2. Учение А.Августина о соотношении судьбы и свободной воли человека



3. Учение А.Августина о человеческой истории (трактат "О Граде Божьем")
4. Доказательство бытия Бога Ф.Аквинского
5. Спор о природе универсалий.

**Тема практического занятия 4:** Западноевропейская философия эпохи Возрождения и Нового времени

**Форма практического задания:** опрос с элементами научной дискуссии

Перечень вопросов для обсуждения:

1. Антропоцентризм и гуманизм в философии Возрождения
2. Научная революция XVII века и её влияние на развитие философии
3. Гносеология XVII века: эмпиризм и рационализм
4. Британский эмпиризм XVIII века: учение Дж.Беркли и Д.Юма

**Тема практического занятия 5:** Философия Просвещения и Немецкая классическая философия

**Форма практического задания:** опрос с элементами научной дискуссии

Перечень вопросов для обсуждения:

1. Основные идеи философии Просвещения в Англии, Франции, Германии.
2. Теория познания и этика И. Канта.
3. Философская система Г. Гегеля.
4. Диалектика К. Маркса и Ф. Энгельса.
5. Антропология и социальная философия К. Маркса.

**Тема практического занятия 6:** Постклассическая философия XIX - XX веков.

**Форма практического задания:** опрос с элементами научной дискуссии

Перечень вопросов для обсуждения:

1. Философия жизни А. Шопенгауэра и Ф. Ницше.
2. Основные этапы и представители позитивизма.
3. Экзистенциализм в Германии и во Франции.
4. Философия психоанализа.
5. Основные идеи и представители философии постмодернизма.

**РУБЕЖНЫЙ КОНТРОЛЬ К РАЗДЕЛУ 1.: форма рубежного контроля – опрос на семинарском занятии, проверка качества выполненных заданий.**

## **Раздел 2. Общетеоретическая философия**

### **Перечень изучаемых элементов содержания**

Категории материи и бытия как способы философского объяснения и понимания мира. Виды и формы бытия. Проблема субстанции. Пространство и время. Познание как предмет философского исследования. Гносеология и эпистемология, проблема познаваемости мира и способы её решения. Проблема истины. Философия науки и специфика научного познания.

### **Тема 2.1. Понятие бытия и варианты онтологии**

#### **Перечень изучаемых элементов содержания:**

Онтология – философское учение о бытии. Категории «бытие» и «материя» как инструменты философского мышления. Бытие как проблема философии. Понятие субстанции и субстанциональности бытия: монистические и плюралистические концепции. Материальное и идеальное бытие. Иерархические модели бытия. Специфика человеческого бытия. Пространственно-временные характеристики бытия. Проблема жизни, ее конечности и бесконечности, уникальности и множественности во Вселенной.

### **Тема 2.2. Основные проблемы и исторические варианты гносеологии**

#### **Перечень изучаемых элементов содержания:**

Познание как предмет философского исследования. Философское учение о познании – гносеология и эпистемология. Гносеологический оптимизм и гносеологический пессимизм. Наивный реализм, эмпиризм, рационализм, сенсуализм, иррационализм. Агностицизм, релятивизм, скептицизм. Проблема интерпретации. Познание, творчество, практика. Знание и информация. Вера и знание. Рациональное и иррациональное в познавательной деятельности. Познание и язык. Проблема истины в философии. Познание и логика, как наука о формах и законах правильного мышления. Философия науки и специфика научного познания.

### **Тема 2.3. Основные проблемы социальной философии**

#### **Перечень изучаемых элементов содержания:**

Философское понимание общества и его истории. Общество как то, что создает и изменяет человек, и общество как то, что создает и изменяет человека. Общество и свобода человека. Общественное развитие и его источники. Общественные институты и социальная структура. Революция и эволюция в общественном развитии. Социальный прогресс и регресс. Общество как механизм, организм, закрытая и открытая система. Общество и справедливость. Мораль, нравственность, право. Основные сферы общественной жизни. Культура и цивилизация. Многовариантность исторического развития. Динамика и типология исторического развития. Источники и субъекты исторического процесса. Основные концепции философии истории.

## **ПРАКТИЧЕСКОЕ ЗАДАНИЕ К РАЗДЕЛУ 2.**

**Тема практического занятия 1:** Понятие бытия и варианты онтологии.

**Форма практического задания:** опрос с элементами научной дискуссии

Перечень вопросов для обсуждения:

1. "Бытие" и "материя" как категории онтологии.
2. Виды и формы бытия в современной онтологии.
3. Монистические и плюралистические концепции бытия.

4. Бытие и сознание в разных философских учениях.
5. Диалектика как учение о развитии. Категории и законы диалектики.

**Тема практического занятия 2:** Основные проблемы и исторические варианты гносеологии.

**Форма практического задания:** опрос с элементами научной дискуссии

Перечень вопросов для обсуждения:

1. Чувственное и рациональное познание. Роль интуиции в познании.
2. Гносеологический оптимизм и гносеологический пессимизм.
3. Проблема истины и её критериев. Основные концепции истины.
4. Специфика научного познания.
5. Особенности социального познания.

**Тема практического занятия 3.:** Основные проблемы социальной философии

**Форма практического задания:** опрос с элементами научной дискуссии

Перечень вопросов для обсуждения:

1. Объект, предмет, функции социальной философии.
2. Движущие силы и факторы общественного развития.
3. Основные сферы общественной жизни.
4. Формационная, цивилизационная и культурологическая концепции общественного развития.
5. «Культура» и «цивилизация»: соотношение понятий.

**РУБЕЖНЫЙ КОНТРОЛЬ К РАЗДЕЛУ 2.:** форма рубежного контроля – опрос на семинарском занятии, проверка качества выполненных заданий.

## **Модуль 2. Отечественное философское наследие**

### **Раздел 3. Философское осмысление культурного взаимодействия Запада и Востока**

#### **Перечень изучаемых элементов содержания**

Ценностные ориентации западноевропейской и русской культуры. Поиск путей культурно-исторического развития России в свете идей западников и славянофилов. Проблема взаимосвязей и различия Востока и Запада в русской философской традиции начала XX века. Концепция евразийства и основные этапы её эволюции. Русская идея и этос русской культуры.

**Тема 3.1. Истоки и особенности ценностных ориентаций западноевропейской и русской культурных традиций.**

#### **Перечень изучаемых элементов содержания:**

Природа ценностей и их понимание в западной и русской культурах. Сущность и классификация ценностей в западноевропейской философии и культуре. Статус и система ценностей в русской культуре. Ценностные архетипы и жизненные ориентиры русской и западной культур. Воспроизводство общечеловеческих ценностей в контексте западной культуры. Ценностно-нормативные компоненты русского менталитета. Кризис и переоценка ценностей западной и русской культур.

### **Тема 3.2. Проблема судьбы России в философских спорах славянофилов и западников**

#### **Перечень изучаемых элементов содержания:**

Поиск путей исторического и культурного развития России. Представители славянофильства: А.С. Хомяков, К.С. Аксаков, П.В. Киреевский, В.А. Особенности генезиса западной культуры в концепции И. Киреевского, различие западной и русской культур. Доктрина соборности в учении А.Хомякова. Критика общественно-политического строя России у П.Я. Чаадаева, «Философические письма». Философские взгляды В.Г. Белинского. А.И. Герцен о путях культурного развития России в ранний и поздний период своего творчества.

### **Тема 3.3. Проблема взаимосвязей и различия Востока и Запада в русской философской традиции начала XX века**

#### **Перечень изучаемых элементов содержания:**

Учение Н.Я. Данилевского о культурно-исторических типах. «Россия и Европа». Русский культурно-исторический тип, особенности его исторического самопроявления. Место России в мировом культурно-историческом процессе, по Н.Я. Данилевскому. Взаимопроникновение культур Востока и Запада в учении Н.А. Бердяева, идея «особого пути» России. Размышления Н.А. Бердяева о соотношении «духа русского народа» и «духа русской государственности».

### **Тема 3.4. Евразийский проект и основные этапы его развития.**

#### **Перечень изучаемых элементов содержания:**

Географический детерминизм как основание концепции евразийства. Понятие Евразии как геополитически неделимого целого в концепции П.Н. Савицкого, С.Н. Трубецкого, Г.В. Флоровского. Роль России в евразийском проекте. Евразийство как общественно-политическое течение, его возникновение и последующий раскол; правое и левое евразийство. Неоевразийство. Пассионарная теория этногенеза и учение о суперэтносе Л.Н. Гумилёва. Современные неоевразийские концепции.

### **Тема 3.5. Этнос российской культуры и его особенности.**

#### **Перечень изучаемых элементов содержания:**

Этнос культуры как национальная идея. Русская идея: особенности и ценностные ориентации российской культурной традиции. Бердяев об этносе русской культуры («Судьба России»). Этнос русской культуры в концепции почвенников.

### **ПРАКТИЧЕСКОЕ ЗАДАНИЕ К РАЗДЕЛУ 3.**

**Тема практического занятия 1: Проблема судьбы России в философских спорах славянофилов и западников.**

**Форма практического задания:** опрос с элементами научной дискуссии

Перечень вопросов для обсуждения:

1. Различие западной и русской культур. в концепции И. Киреевского.
2. Доктрина соборности в учении А. Хомякова.
3. Критика общественно-политического строя России у П.Я. Чаадаева. «Философические письма».
4. Философские взгляды В.Г. Белинского
5. А.И. Герцен о путях культурного развития России в ранний и поздний период своего творчества.

**Тема практического занятия 2: Проблема взаимосвязей и различия Востока и Запада в русской философской традиции начала XX века**

**Форма практического задания:** опрос с элементами научной дискуссии

Перечень вопросов для обсуждения:

1. В.С. Соловьев о России и смысле ее существования
2. Проблема Востока и Запада и ее осмысление в философии В. Соловьева
3. Проблема характера взаимоотношений России и Европы в работах В. Эрн и Н.Я. Данилевского
4. Исследование государственной формы нации у К.Н. Леонтьева

**Тема практического занятия 3: Евразийский проект и основные этапы его развития.**

**Форма практического задания:** опрос с элементами научной дискуссии

Перечень вопросов для обсуждения:

1. Н. Трубецкой и П.Н. Савицкий о различии западноевропейской и евразийской культурных традиций.
2. Дискуссии о взаимодействии христианства, ислама и буддизма в евразийстве.
3. Евразийские идеи и их осмысление в работах Л.Н. Гумилева.
4. Пассионарная теория этногенеза и учение о суперэтносе Л.Н. Гумилёва.
5. Современные неоевразийские концепции.

**Тема практического занятия 4: Этнос российской культуры и его особенности.**

**Форма практического задания:** опрос с элементами научной дискуссии

Перечень вопросов для обсуждения:

1. Этнос культуры как национальная идея.

2. Русская идея: подходы к осмыслению особенностей ценностных ориентаций российской культурной традиции.
3. Сравнительный анализ русской идеи и идеи исключительности американской исключительности.
4. Н.А. Бердяев об этосе русской культуры («Судьба России»).

**РУБЕЖНЫЙ КОНТРОЛЬ К РАЗДЕЛУ 3.: форма рубежного контроля – опрос на семинарском занятии, проверка качества выполненных заданий.**

#### **Раздел 4. Основные направления и проблемы русской философии**

##### **Перечень изучаемых элементов содержания**

Место и роль русской интеллигенции в общественном развитии России. Идея социализма и её осмысление в западноевропейской и русской философии. Проблемы этики и духовного развития в русской философии. Осмысление истории в отечественной философии. Проблема познания в отечественной философии

##### **Тема 4.1. Феномен русской интеллигенции в философской рефлексии XX века.**

###### **Перечень изучаемых элементов содержания:**

Понятие "интеллигенция": сложность определения. Русская интеллигенция как феномен национальной культуры. Проблема места и роли русской интеллигенции в общественном развитии России. Дискуссии о роли и месте интеллигенции в процессах разрушения советского мира накануне перестройки. Проблема социальной роли интеллигенции в современной России.

##### **Тема 4.2. Осмысление социализма в отечественной философии**

###### **Перечень изучаемых элементов содержания:**

Европейские социалистические идеи: Ф.М.Ш. Фурье, А.К. Сен-Симон, Р. Оуэн. Критика общественно-политического строя России, идея свобод личности в творчестве В.Г. Белинского. Кружок петрашевцев (М.В. Буташевич-Петрашевский). Учение А.И. Герцена о русском социализме. Идея социализма в учении В.Г. Плеханова и В.И. Ленина.

##### **Тема 4.3. Проблемы этики и духовного развития в отечественной философии**

###### **Перечень изучаемых элементов содержания:**

Философия всеединства В.С. Соловьева, С.Н. Булгакова, С.Л. Франка. Религиозный экзистенциализм: Л.И. Шестов, Н. А. Бердяев. Нравственные идеи в философии русского космизма: Н.Ф. Фёдоров, В.И. Вернадский, К.Э. Циолковский. Проблема свободы человека и нравственного выбора в творчестве Ф.М. Достоевского. Философские идеи Л.Н. Толстого: учение о непротивлении злу силой. Этика ненасилия.

##### **Тема 4.4. Философия истории в отечественной философии**

###### **Перечень изучаемых элементов содержания:**

Историософский характер русской философии. Поиски смысла и начал исторического бытия русского народа и государства в древнерусской литературе: "Слово о законе и благодати", "Повесть временных лет", концепция "Москва-третий Рим". Критика модели исторического развития России у П.Я. Чаадаева ("Философические письма"). Спор западников и славянофилов о путях исторического развития России. История как богочеловеческий процесс в философии всеединства.

#### **Тема 4.5. Проблема познания в отечественной философии**

##### **Перечень изучаемых элементов содержания:**

Единство онтологии и гносеологии в русской религиозно-философской мысли. Учение о природе цельного знания у И.В. Киреевского и А.С. Хомякова. Гносеология И. Канта и её критика в философии В.Ф. Эрна. Проблема познания в творчестве Н.А. Бердяева.

#### **ПРАКТИЧЕСКОЕ ЗАДАНИЕ К РАЗДЕЛУ 4.**

**Тема практического занятия 1: Феномен русской интеллигенции в философской рефлексии XX века.**

**Форма практического задания:** опрос с элементами научной дискуссии

Перечень вопросов для обсуждения:

1. Проблема места и роли русской интеллигенции в общественном развитии России: сборник «Вехи».
2. Дискуссии о роли и месте интеллигенции в процессах разрушения советского мира накануне перестройки.
3. Проблема социальной роли интеллигенции в современной России.
4. Интеллигенция и революционные процессы в России.

**Тема практического занятия 2: Осмысление социализма в отечественной философии.**

**Форма практического задания:** аналитическое задание

##### **Примерная тематика:**

1. Дайте свой комментарий словам В.Соловьева о том, «государство существует не для того, чтобы превратить земную жизнь в рай, а для того, чтобы помешать ей окончательно превратиться в ад».
2. Объясните слова Н.Бердяева: «Государство имеет не только природный, но и божественный исток. Он есть действие божественного начала в замутненной природной среде, преломление абсолютного начала в относительном». (Бердяев Н. А. Философия неравенства. М., 1990, с. 83).
3. Сопоставьте взгляды на общественное переустройство Конфуция и К. Маркса. Объясните слова Н.Бердяева: «Право потому и имеет такое огромное значение в человеческом общении, что оно является охраной и гарантией минимума человеческой свободы, что оно предохраняет человека от того, чтобы жизнь его целиком зависела от моральных свойств, от любви или ненависти другого человека». (Бердяев Н. А. Философия неравенства. М., 1990, с. 90).

4. Объясните слова С.Н.Булгакова: «нам дано расширять жизнь, оживлять природу, быть может, по мнению наиболее смелых мыслителей, воскрешать угасшую жизнь, но творить жизнь нам абсолютно не дано, одинаково ни микроскопической козявки, ни гомункула в реторте. Поэтому хозяйство есть функция жизни, уже созданной и существующей. Этот божественный огонь, зажженный творческой любовью, есть основа всей natura naturata». (Булгаков С.Н. Философия хозяйства//Соч. в 2-х т. М., 1993, т.1, С. 161).

5. До недавнего времени в основе периодизации в отечественной науке лежало понятие «общественно-экономическая формация». В результате, всемирная история была поделена на пять следующих друг за другом формаций: первобытнообщинная – рабовладельческая – феодальная – капиталистическая – коммунистическая. Определите, каких методологических ориентиров придерживались ее авторы.

### **Тема практического занятия 3: Проблемы этики и духовного развития в отечественной философии.**

**Форма практического задания:** опрос с элементами научной дискуссии

Перечень вопросов для обсуждения:

1. Взаимопомощь как универсальный принцип природного мира в учении П.А.Кропоткина
2. Философия "общего дела" Н. Федорова.
3. Философия всеединства В.С. Соловьева.
4. Теология и религиозная философия С.Н. Булгакова.
5. Учение П.А. Флоренского о церкви.

### **Тема практического занятия 4: Философия истории в отечественной философии**

**Форма практического задания:** опрос с элементами научной дискуссии

Перечень вопросов для обсуждения:

1. Философия истории Л.П. Карсавина.
2. Смысл истории в учении Н.А. Бердяева.
3. С.Л. Франк о духовных основах общества.
4. Концепция культурно-исторического типа Н.Я. Данилевского.

### **Тема практического задания 5: Проблема познания в отечественной философии**

**Форма практического задания:** опрос с элементами научной дискуссии

Перечень вопросов для обсуждения:

1. Идея цельного знания В.С. Соловьева.
2. Тема свободы, творчества и самопознания Н.А. Бердяева.
3. Учение Н.О. Лосского о мистической, чувственной и интеллектуальной интуиции.
4. Учение А.Ф. Лосева о Логосе.



**РУБЕЖНЫЙ КОНТРОЛЬ К РАЗДЕЛУ 4:** форма рубежного контроля – опрос на семинарском занятии, проверка качества выполненных заданий.

### **РАЗДЕЛ 3. УЧЕБНО-МЕТОДИЧЕСКОЕ ОБЕСПЕЧЕНИЕ САМОСТОЯТЕЛЬНОЙ РАБОТЫ ОБУЧАЮЩИХСЯ ПО ДИСЦИПЛИНЕ**

#### **3.1. Виды самостоятельной работы обучающихся по дисциплине (модулю)**

*Очно-заочной формы обучения*

<b>Раздел, тема</b>	<b>Количество часов</b>	<b>Вид самостоятельной работы</b>
<b>Модуль 1. Основы философии</b>		
<b>Раздел 1. История философии</b> <b>Тема 1.1.</b> Философия в системе духовной культуры <b>Тема 1.2.</b> Философия Древнего Востока <b>Тема 1.3.</b> Античная философия <b>Тема 1.4.</b> Человек и картина мира в Средневековой философии <b>Тема 1.5.</b> Западноевропейская философия эпохи Возрождения и Нового времени <b>Тема 1.6.</b> Философия Просвещения и Немецкая классическая философия <b>Тема 1.7.</b> Постклассическая философия XIX - XX веков.	<b>27</b>	Самостоятельное изучение темы в ЭИОС, работа с учебной литературой и философскими источниками.
<b>Раздел 2. Общетеоретическая философия</b> <b>Тема 2.1.</b> Понятие бытия и варианты онтологии <b>Тема 2.2.</b> Основные проблемы и исторические варианты гносеологии <b>Тема 2.3.</b> Основные проблемы социальной философии	<b>12</b>	Самостоятельное изучение темы в ЭИОС, работа с учебной литературой и философскими источниками.
<b>Модуль 2. Отечественное философское наследие</b>		

<p><b>Раздел 3. Философское осмысление культурного взаимодействия Запада и Востока</b></p> <p><b>Тема 3.1.</b> Истоки и особенности ценностных ориентаций западноевропейской и русской культурных традиций.</p> <p><b>Тема 3.2.</b> Проблема судьбы России в философских спорах славянофилов и западников.</p> <p><b>Тема 3.3.</b> Проблема взаимосвязей и различия Востока и Запада в русской философской традиции начала XX века.</p> <p><b>Тема 3.4.</b> Евразийский проект и основные этапы его развития</p> <p><b>Тема 3.5.</b> Этнос российской культуры и его особенности.</p>	<p><b>12</b></p>	<p>Самостоятельное изучение темы в ЭИОС, работа с учебной литературой и философскими источниками.</p>
<p><b>Раздел 4. Основные направления и проблемы русской философии</b></p> <p><b>Тема 4.1.</b> Феномен русской интеллигенции в философской рефлексии XX века.</p> <p><b>Тема 4.2.</b> Осмысление социализма в отечественной философии</p> <p><b>Тема 4.3.</b> Проблемы этики и духовного развития в отечественной философии</p> <p><b>Тема 4.4.</b> Философия истории в отечественной философии</p> <p><b>Тема 4.5.</b> Проблема познания в отечественной философии</p>	<p><b>16</b></p>	<p>Самостоятельное изучение темы в ЭИОС, работа с учебной литературой и философскими источниками.</p>
<p><b>Общий объем по дисциплине (модулю), часов</b></p>	<p><b>67</b></p>	

### **3.2 Задания для самостоятельной работы**

#### **Раздел 1. История философии**

##### **Тема 1.1. Философия в системе духовной культуры**

###### **Вопросы для самоподготовки:**

1. Предмет, метод и функции философии.
2. Философия как форма духовной культуры.
3. Роль и значение философии в жизни человека и общества.
4. Основные разделы философского знания.
5. Основные философские категории.

##### **Тема 1.2. Философия Древнего Востока**

###### **Вопросы для самоподготовки:**

1. Ведические школы Древней Индии.
2. Буддизм как нравственная философия.
3. Основные философские идеи конфуцианства.
4. Значение конфуцианства в культуре современного Китая.
5. Учение Мо-Цзы.

### **Тема 1.3. Античная философия**

#### **Вопросы для самоподготовки:**

1. Характерные черты античной философии.
2. Раннегреческая натурфилософия. Первые натурфилософы.
3. Классический период античной философии (Сократ, Платон, Аристотель).
4. Основные направления и идеи эллинистической философии.
5. Особенности философии поздней античности.

### **Тема 1.4. Человек и картина мира в Средневековой философии**

#### **Вопросы для самоподготовки:**

1. Характерные черты средневековой философии (монотеизм, креационизм, теоцентризм).
2. Социально-политическая концепция Августина.
3. Основные идеи философии Фомы Аквинского. Доказательство бытия Бога.
4. Спор о природе универсалий.
5. Теория двойственной истины.

### **Тема 1.5. Западноевропейская философия эпохи Возрождения и Нового времени**

#### **Вопросы для самоподготовки:**

1. Антропоцентризм и гуманизм в философии эпохи Возрождения.
2. Научная революция XVII века и её влияние на развитие философии.
3. Эмпиризм и сенсуализм в гносеологии XVII-XVIII веков (Ф. Бэкон, Дж. Локк, Т. Гоббс).
4. Рационализм как направление в гносеологии и как характерная черта европейской культуры.
5. Идеалистический эмпиризм Дж. Беркли и Д. Юма.

### **Тема 1.6. Философия Просвещения и Немецкая классическая философия**

#### **Вопросы для самоподготовки:**

1. Основные идеи философии Просвещения в Англии, Франции, Германии.
2. Теория познания и этика И. Канта.
3. Философская система Г. Гегеля.
4. Диалектика К. Маркса и Ф. Энгельса.
5. Антропология и социальная философия К. Маркса.

### **Тема 1.7. Постклассическая философия XIX – XX веков.**

#### **Вопросы для самоподготовки:**

1. Философия жизни А. Шопенгауэра и Ф. Ницше.
2. Основные этапы и представители позитивизма.
3. Экзистенциализм в Германии и во Франции.
4. Философия психоанализа.
5. Основные идеи и представители философии постмодернизма.

## **Раздел 2. Общетеоретическая философия.**

### **Тема 2.1. Понятие бытия и варианты онтологии**

#### **Вопросы для самоподготовки:**

1. "Бытие" и "материя" как категории онтологии.
2. Виды и формы бытия в современной онтологии.
3. Монистические и плюралистические концепции бытия.
4. Бытие и сознание в разных философских учениях.
5. Диалектика как учение о развитии. Категории и законы диалектики.

### **Тема 2.2. Основные проблемы и исторические варианты гносеологии**

#### **Вопросы для самоподготовки:**

1. Познание как объект философского анализа. Объект и субъект познания.
2. Гносеологический оптимизм и гносеологический пессимизм.
3. Проблема истины и её критериев. Основные концепции истины.
4. Специфика научного познания.
5. Особенности социального познания.

### **Тема 2.3. Основные проблемы социальной философии**

#### **Вопросы для самоподготовки:**

1. Объект, предмет, функции социальной философии.
2. Движущие силы и факторы общественного развития.
3. Основные сферы общественной жизни.
4. Формационная, цивилизационная и культурологическая концепции общественного развития.
5. «Культура» и «цивилизация»: соотношение понятий.

## **Раздел 3. Философское осмысление культурного взаимодействия Запада и Востока**

### **Тема 3.1. Истоки и особенности ценностных ориентаций западноевропейской и русской культурных традиций**

#### **Вопросы для самоподготовки:**

1. Формирование представлений о нравственном идеале Руси.
2. Гетерогенность и гомогенность русской философии.
3. Светский и религиозный (православный) характер русской философии.
4. Различия в культурном развитии западноевропейской и восточноевропейской культур.

5. Концепция Москвы - третьего Рима Филофея.

### **Тема 3.2. Проблема судьбы России в философских спорах славянофилов и западников**

#### **Вопросы для самоподготовки:**

1. Особенности генезиса западной культуры в концепции И. Киреевского. Различие западной и русской культур.
2. Доктрина соборности в учении А. Хомякова.
3. Критика общественно-политического строя России у П.Я. Чаадаева. «Философические письма».
4. Философские взгляды В.Г. Белинского.
5. А.И. Герцен о путях культурного развития России в ранний и поздний период своего творчества.

### **Тема 3.3. Проблема взаимосвязей и различия Востока и Запада в русской философской традиции начала XX века.**

#### **Вопросы для самоподготовки:**

1. В.С. Соловьев о России и смысле ее существования.
2. Проблема Востока и Запада и ее осмысление в философии В. Соловьева
3. Проблема характера взаимоотношений России и Европы в работах В. Эрна и Н.Я. Данилевского.
4. Исследование государственной формы нации у К.Н. Леонтьева
5. Россия как живой организм в философии И. Ильина

### **Тема 3.4. Евразийский проект и основные этапы его развития**

#### **Вопросы для самоподготовки:**

1. Н. Трубецкой и П.Н. Савицкий о различии западноевропейской и евразийской культурных традиций.
2. Дискуссии о взаимодействии христианства, ислама и буддизма в евразийстве.
3. Евразийские идеи и их осмысление в работах Л.Н. Гумилева.
4. Пассионарная теория этногенеза и учение о суперэтносе Л.Н. Гумилёва.
5. Современные неоевразийские концепции.

### **Тема 3.5. Этнос российской культуры и его особенности**

#### **Вопросы для самоподготовки:**

1. Этнос культуры как национальная идея.
2. Русская идея: подходы к осмыслению особенностей ценностных ориентаций российской культурной традиции.
3. Сравнительный анализ русской идеи и идеи исключительности американской исключительности.
4. Н.А. Бердяев об этносе русской культуры («Судьба России»).

#### **Раздел 4. Основные направления и проблемы русской философии**

##### **Тема 4.1. Феномен русской интеллигенции в философской рефлексии XX века**

###### **Вопросы для самоподготовки:**

1. Проблема места и роли русской интеллигенции в общественном развитии России: сборник «Вехи».
2. Дискуссии о роли и месте интеллигенции в процессах разрушения советского мира накануне перестройки.
3. Проблема социальной роли интеллигенции в современной России.
4. Интеллигенция и революционные процессы в России.

##### **Тема 4.2. Осмысление социализма в отечественной философии**

###### **Вопросы для самоподготовки:**

1. Учение К. Маркса и ленинская интерпретация марксизма.
2. Философия классического марксизма и реальность советского социализма.
3. Истоки и смысл русского коммунизма.
4. Социализм как теократия в концепции Н.А. Бердяева.
5. Концепция «христианского социализма» С.Н. Булгакова.

##### **Тема 4.3. Проблемы этики и духовного развития в отечественной философии**

###### **Вопросы для самоподготовки:**

1. Взаимопомощь как универсальный принцип природного мира в учении П.А.Кропоткина
2. Философия "общего дела" Н. Федорова.
3. Философия всеединства В.С. Соловьева.
4. Теология и религиозная философия С.Н. Булгакова.
5. Учение П.А. Флоренского о церкви.

##### **Тема 4.4. Философия истории в отечественной философии**

###### **Вопросы для самоподготовки:**

1. Философия истории Л.П. Карсавина.
2. Смысл истории в учении Н.А. Бердяева.
3. С.Л. Франк о духовных основах общества.
4. Концепция культурно-исторического типа Н.Я. Данилевского.

##### **Тема 4.5. Проблема познания в отечественной философии**

###### **Вопросы для самоподготовки:**

1. Идея цельного знания В.С. Соловьева.
2. Тема свободы, творчества и самопознания Н.А. Бердяева.
3. Учение Н.О. Лосского о мистической, чувственной и интеллектуальной интуиции.
4. Учение А.Ф. Лосева о Логосе.

### **3.3. Методические указания к самостоятельной работе по дисциплине (модулю)**

Освоение слушателями программы предполагает изучение материалов дисциплин (модулей) в ходе самостоятельной работы.

Для успешного освоения дисциплины (модуля) и достижения поставленных целей необходимо внимательно ознакомиться с рабочей программой дисциплины (модуля), доступной в электронной информационно-образовательной среде РГСУ.

Следует обратить внимание на списки основной и дополнительной литературы, на предлагаемые преподавателем ресурсы информационно-телекоммуникационной сети Интернет. Эта информация необходима для самостоятельной работы обучающегося.

Для более углубленного изучения темы задания для самостоятельной работы рекомендуется выполнять параллельно с изучением данной темы. При выполнении заданий по возможности используйте наглядное представление материала.

Самостоятельная работа включает разнообразный комплекс видов и форм работы обучающихся.

#### ***Выполнение тестовых заданий.***

Тестовые задания содержат вопросы и 3-4 варианта ответа по базовым положениям изучаемой темы, составлены с расчетом на знания, полученные слушателями в процессе изучения темы.

Тестовые задания выполняются в письменной или электронной форме и сдаются преподавателю, ведущему дисциплину (модуль).

#### ***Написание эссе.***

Эссе – вид самостоятельной исследовательской работы обучающихся, с целью углубления и закрепления теоретических знаний и освоения практических навыков. Цель эссе состоит в развитии самостоятельного творческого мышления и письменного изложения собственных мыслей. При написании эссе слушатель должен представить развернутый письменный ответ на теоретический или практический актуальный вопрос, объявленный преподавателем в аудитории непосредственно перед ее написанием. В процессе написания эссе разрешается пользоваться нормативно-правовыми актами, конспектом лекций (в печатном виде). Использование интернет-ресурсов не допускается. Темы эссе преподаватель предлагает из числа тех, которые слушатели уже рассматривали на лекциях или семинарских занятиях, исходя из содержания заданий в составе оценочных средств. По решению преподавателя, в качестве темы эссе может быть выбрана одна или несколько тем, которые могут быть распределены между слушателями по желанию.

Эссе проводится письменно, по объему не более 3-х печатных листов.

Требования к оформлению эссе:

Эссе выполняется на компьютере (гарнитура Times New Roman, шрифт 14) через 1,5 интервала с полями: верхнее, нижнее – 2; правое – 3; левое – 1,5. Отступ первой строки абзаца – 1,25. Сноски – постраничные. Таблицы и рисунки встраиваются в текст работы. При этом обязательный заголовок таблицы надо размещать над табличным полем, а рисунки сопровождать подрисуночными подписями. При включении в эссе нескольких таблиц и/или рисунков их нумерация обязательна. Обязательна и нумерация страниц. Их целесообразно проставлять внизу страницы – по середине или в правом углу. Номер страницы не ставится на титульном листе, но в общее число страниц он включается. Объем эссе, без учета приложений, не должен превышать 5 страниц. Значительное превышение установленного объема является недостатком работы и указывает на то, что слушатель не сумел отобрать и переработать необходимый материал.

Работа должна содержать собственные умозаключения по сути поставленной проблемы, включать самостоятельно проведенный анализ по сути этой проблемы, выводы, обобщающие авторскую позицию по поставленной проблеме.

## **РАЗДЕЛ 4. ОЦЕНОЧНЫЕ МАТЕРИАЛЫ ПО ДИСЦИПЛИНЕ (МОДУЛЮ)**

### **4.1. Форма промежуточной аттестации обучающегося по дисциплине (модулю)**

Контрольным мероприятием промежуточной аттестации обучающихся по дисциплине (модулю) являются зачет и экзамен, которые проводятся в устной форме.

### **4.2. Оценочные материалы, определяющие процедуры оценивания знаний, умений, навыков и (или) опыта деятельности, характеризующих этапы формирования компетенций**

#### **4.2.1. Организационные основы применения балльно-рейтинговой системы оценки успеваемости обучающихся по дисциплине (модулю)**

Оценка качества освоения обучающимися дисциплины (модуля) реализуется в формате балльно-рейтинговой системы оценки успеваемости обучающихся (БРСО).

БРСО в ходе текущего контроля успеваемости и промежуточной аттестации осуществляется по 100-балльной шкале.

Академический рейтинг обучающегося по дисциплине (модулю) складывается из результатов:

- текущего контроля успеваемости (максимальный текущий рейтинг обучающегося – 80 рейтинговых баллов);
- промежуточной аттестации (максимальный рубежный рейтинг обучающегося – 20 рейтинговых баллов).

Условия оценки освоения обучающимся дисциплины (модуля) в формате БРСО доводятся преподавателем до сведения обучающихся на первом учебном занятии, а также размещены в свободном доступе в электронной информационно-образовательной среде Университета.

#### **4.2.2. Проведение текущего контроля успеваемости обучающихся по дисциплине (модулю) в соответствии с балльно-рейтинговой системой оценки успеваемости обучающегося**

В течение учебного семестра до промежуточной аттестации на основании утвержденной рабочей программы дисциплины (модуля) формируется текущий рейтинг обучающегося. Текущий рейтинг обучающегося складывается как сумма рейтинговых баллов, полученных им в течение учебного семестра по всем видам учебных занятий по дисциплине (модулю).

В процессе текущего контроля оцениваются следующие действия обучающегося, направленные на освоение компетенций в рамках изучения дисциплины (модуля):

- академическая активность (посещаемость учебных занятий, самостоятельное изучение содержания дисциплины (модуля) в электронной информационно-образовательной среде, соблюдение сроков сдачи практических заданий и текущих контрольных мероприятий и др.);
- выполнение и сдача текущих и итогового практических заданий (эссе, творческие (аналитические) задания, активное участие в групповых дискуссиях и др.);
- прохождение рубежей текущего контроля, включая соблюдение графика их прохождения в электронной информационно-образовательной среде.

Для планирования расчета текущего рейтинга обучающегося используются следующие пропорции:



<b>Вид учебного действия</b>	<b>Максимальная рейтинговая оценка, баллов</b>
академическая активность	10
практические задания	40
<i>из них: текущие практические задания</i>	20
<i>итоговое практическое задание</i>	20
рубежи текущего контроля	30
<b>ИТОГО:</b>	<b>80</b>

В течение учебного семестра по дисциплине (модулю) обучающимся должен быть накоплен текущий рейтинг не менее 52 рейтинговых баллов (65% от максимального значения текущего рейтинга).

Необходимыми условиями допуска обучающегося к промежуточной аттестации по дисциплине (модулю) являются положительное прохождение обучающимся не менее 65% рубежей текущего контроля с накоплением не менее 65% максимального рейтингового балла за каждый рубеж текущего контроля и положительное выполнение итогового практического задания с накоплением не менее 65% максимального рейтингового балла, установленного за итоговое практическое задание.

Невыполнение вышеуказанных условий является текущей академической задолженностью, которая должна быть ликвидирована обучающимся до контрольного мероприятия промежуточной аттестации.

Сведения о наличии у обучающихся текущей академической задолженности, сроках и порядке добора рейтинговых баллов для её ликвидации доводятся до обучающихся педагогическим работником.

В случае неликвидации текущей академической задолженности, педагогический работник обязан во время контрольного мероприятия промежуточной аттестации поставить обучающемуся 0 рейтинговых баллов. В этом случае ликвидация текущей академической задолженности возможна в периоды проведения повторной промежуточной аттестации.

#### **4.2.3. Проведение промежуточной аттестации обучающихся по дисциплине (модулю) в соответствии с балльно-рейтинговой системой оценки успеваемости обучающегося**

Промежуточная аттестация по дисциплине (модулю) проводится в соответствии с Положением о промежуточной аттестации обучающихся по основным профессиональным образовательным программам в Российском государственном социальном университете и Положением о балльно-рейтинговой системе оценки успеваемости обучающихся по основным профессиональным образовательным программам в Российском государственном социальном университете в действующей редакции.

На промежуточную аттестацию отводится 20 рейтинговых баллов.

Ответы обучающегося на контрольном мероприятии промежуточной аттестации оцениваются педагогическим работником по 20 - балльной шкале, а итоговая оценка по дисциплине (модулю) выставляется по системе зачтено/не зачтено для зачёта и по пятибалльной системе для экзамена.

Критерии выставления оценки определяются Положением о балльно-рейтинговой системе оценки успеваемости обучающихся по основным профессиональным образовательным программам высшего образования - программам бакалавриата, программам специалитета, программам магистратуры в Российском государственном социальном университете.

В процессе определения рубежного рейтинга обучающегося используется следующая шкала:

<b>Рубежный рейтинг</b>	<b>Критерии оценки освоения обучающимся дисциплины (модуля) в ходе контрольных мероприятий промежуточной аттестации</b>
19-20 рейтинговых баллов	обучающийся глубоко и прочно усвоил программный материал, исчерпывающе, последовательно, грамотно и логически стройно его излагает, тесно увязывает с задачами и будущей деятельностью, не затрудняется с ответом при видоизменении задания, свободно справляется с задачами и практическими заданиями, правильно обосновывает принятые решения, умеет самостоятельно обобщать и излагать материал, не допуская ошибок
16-18 рейтинговых баллов	обучающийся твердо знает программный материал, грамотно и по существу излагает его, не допуская существенных неточностей в ответе на вопрос, может правильно применять теоретические положения и владеет необходимыми умениями и навыками при выполнении практических заданий
13-15 рейтинговых баллов	обучающийся освоил основной материал, но не знает отдельных деталей, допускает неточности, недостаточно правильные формулировки, нарушает последовательность в изложении программного материала и испытывает затруднения в выполнении практических заданий
1-12 рейтинговых баллов	обучающийся не знает значительной части программного материала, допускает существенные ошибки, с большими затруднениями выполняет практические задания
0 рейтинговых баллов	не аттестован

**4.3. Перечень заданий для проведения текущей и промежуточной оценки знаний, умений, навыков и (или) опыта деятельности, характеризующих этапы формирования компетенций**

**4.3.1. Оценочные материалы для проведения текущей аттестации и рубежного контроля обучающихся по дисциплине (модулю)**

**Перечень вопросов рубежного контроля и текущей аттестации**

№ п/п	Контролируемые разделы (темы) дисциплины	Код контролируемой компетенции	Форма рубежного контроля	Вопросы/задания рубежного контроля
1	Раздел 1. История философии.	УК-1	Опрос на семинарском занятии, проверка качества выполненных заданий	<ol style="list-style-type: none"> <li>1. Методологическая функция философии.</li> <li>2. Роль философии в формировании современных навыков работы с информацией.</li> <li>3. Философия и её роль в формировании критического мышления</li> </ol>
		УК-5	Опрос на семинарском занятии, проверка качества выполненных заданий	<ol style="list-style-type: none"> <li>1. Какова роль философии как формы духовной культуры?</li> <li>2. В чём роль и значение философии в жизни человека и общества?</li> <li>3. Какова роль мифологии как исторически первой формы мировоззрения?</li> <li>4. Каковы основные формы религиозного сознания?</li> <li>5. Охарактеризуйте основные религиозно-философские учения Древнего Востока</li> <li>6. Дайте общую характеристику античной философии.</li> <li>7. Какие существуют учения досократического периода?</li> <li>8. Каковы особенности классического периода греческой философии?</li> <li>9. Дайте общую характеристику средневековой философии.</li> <li>10. В чём отличие патристики, схоластики и мистики?</li> <li>11. Выделите особенности философской мысли эпохи Возрождения.</li> <li>12. Дайте характеристику философии Нового времени.</li> <li>13. Как соотносятся эмпиризм и рационализм?</li> <li>14. Каковы основные идеи философии И. Канта и Г. Гегеля?</li> </ol>

		<b>УК-6</b>	Опрос на семинарском занятии, проверка качества выполненных заданий	<ol style="list-style-type: none"> <li>1. Каково соотношение классической и неклассической философии?</li> <li>2. Какое значение имеет позитивистская традиция в философии?</li> <li>3. В чём сущность экзистенциализма и философской герменевтики?</li> </ol>
2	<b>Раздел 2.</b> Общетеоретическая философия.	<b>УК-1</b>	Опрос на семинарском занятии, проверка качества выполненных заданий.	<ol style="list-style-type: none"> <li>1. Определите понятия «субстанция», «материальное» и «материя», «идеальное» и «сознание».</li> <li>2. Назовите основные положения и представителей материализма как философского учения</li> <li>3. Назовите основные положения и представителей идеализма как философского учения.</li> <li>4. Раскройте особенности дуализма и философии тождества (пантеизма) как философских учений.</li> <li>5. Дайте определение понятию «бытие»</li> <li>6. Сравните монистические и плюралистические концепции бытия.</li> </ol>
		<b>УК-5</b>	Опрос на семинарском занятии, проверка качества выполненных заданий.	<ol style="list-style-type: none"> <li>1. Каковы факторы общественного развития и его источники?</li> </ol>

		<b>УК-6</b>	Опрос на семинарском занятии, проверка качества выполненных заданий.	<ol style="list-style-type: none"> <li>1. Раскройте специфику человеческого бытия.</li> <li>2. Как соотносится бытие и сознание с точки зрения разных философских учений?</li> <li>3. Сравните гносеологический оптимизм и гносеологический пессимизм.</li> <li>4. Чем различаются наивный реализм, эмпиризм, рационализм, сенсуализм, иррационализм?</li> <li>5. Проблема истины в классической и неклассической философии.</li> <li>6. Сравните агностицизм, релятивизм и скептицизм.</li> <li>7. Раскройте основные концепции философии науки.</li> <li>8. Определите специфику научного познания.</li> </ol>
3	<b>Раздел 3.</b> Философское осмысление культурного взаимодействия Запада и Востока	<b>УК-1</b>	Опрос на семинарском занятии, проверка качества выполненных заданий.	<ol style="list-style-type: none"> <li>1. В чем суть пассионарной теории этногенеза Л.Н. Гумилёва?</li> </ol>
		<b>УК-5</b>	Опрос на семинарском занятии, проверка качества выполненных заданий.	<ol style="list-style-type: none"> <li>1. В чем состоит различие в культурном развитии западноевропейской и восточноевропейской культур?</li> <li>2. Какова суть концепции "Москва - третий Рим" Филофея?</li> <li>3. Как рассматривается проблема Востока и Запада в трудах В.С.Соловьева?</li> <li>4. В чем суть спора западников и славянофилов?</li> <li>5. Взаимоотношение России и Европы Европы в работах В. Эрна и Н.Я. Данилевского: общее и различное.</li> <li>6. Что такое Евразия в понимании П.Н.Савицкого и Н.Трубецкого?</li> </ol>
		<b>УК-6</b>	Опрос на семинарском занятии, проверка качества выполненных заданий.	<ol style="list-style-type: none"> <li>1. Каковы особенности ценностных ориентаций русской культуры?</li> <li>2. Что писал Н.А.Бердяев об этосе русской культуры и качествах национального характера русского человека?</li> </ol>

4	Раздел 4. Основные направления и проблемы русской философии	УК-1	Опрос на семинарском занятии, проверка качества выполненных заданий.	<ol style="list-style-type: none"> <li>1. Как решается проблема познания в творчестве Н. Бердяева?</li> <li>2. В чем суть учения Н.О. Лосского о мистической, чувственной и интеллектуальной интуиции.</li> </ol>
		УК-5	Опрос на семинарском занятии, проверка качества выполненных заданий.	<ol style="list-style-type: none"> <li>1. В чем суть концепции «христианского социализма» С.Н. Булгакова?</li> <li>2. Каковы главные идеи философии «общего дела» Н.Ф. Фёдорова? В чем состоит их нравственное содержание?</li> <li>3. Каковы главные идеи К.Э.Циолковского и А.Л. Чижевского?</li> <li>4. Каково содержание понятия «всеединство» в философской системе В.С. Соловьева?</li> <li>5. В чем суть концепции культурно-исторических типов Н.Я. Данилевского?</li> </ol>
		УК-6	Опрос на семинарском занятии, проверка качества выполненных заданий.	<ol style="list-style-type: none"> <li>1. Что писал С.Л.Франк о духовных основах общества?</li> <li>2. Какова роль интеллигенции в русской культуре второй половины XIX-XX вв.?</li> </ol>

#### 4.3.2. Оценочные материалы для проведения промежуточной аттестации обучающихся по дисциплине (модулю)

##### Вопросы/задания для проведения промежуточной аттестации обучающихся по дисциплине (модулю)

Коды контролируемой компетенции	Вопросы /задания
<b>1 модуль. Основы философии. Форма контроля: зачет</b>	
УК-1	<ol style="list-style-type: none"> <li>1. Основные аспекты философской проблемы бытия.</li> <li>2. Основные аспекты философской проблемы материи.</li> <li>3. Философские концепции пространства и времени.</li> <li>4. Философские аспекты проблем движения и развития.</li> </ol>

	5. Основные аспекты философской проблемы сознания.
<b>УК-5</b>	6. Предмет и значение философии. 7. Основные философские категории. 8. Структура философского знания: основные разделы философии. 9. Соотношение философии с другими формами духовной культуры. 10. Мифология и религия как первые формы мировоззрения. 11. Основные религиозно-философские учения Древнего Востока. 12. Общая характеристика античной философской мысли. 13. Основные идеи и представители досократической философии. 14. Сократ и софисты: майевтика против релятивизма. 15. Философское учение Платона. 16. Философское учение Аристотеля. 17. Основные философские школы эллинизма. 18. Общая характеристика средневековой философии. 19. Основные проблемы и идеи патристики. 20. Основные проблемы и идеи схоластики. 21. Общая характеристика философии эпохи Возрождения. 22. Эмпиризм, рационализм и субъективизм в философии Нового времени. 23. Основные представители, общие и особенные черты философии эпохи Просвещения. 24. Критическая философия И. Канта (гносеология и этика). 25. Диалектический идеализм Г. Гегеля. 26. Антропологический материализм Л. Фейербаха. 27. Основные идеи диалектического и исторического материализма. 28. Основные идеи и представители позитивизма. 29. Главные идеи и представители философии жизни. 30. Главные идеи и представители экзистенциализма.
<b>УК-6</b>	31. Проблема познаваемости мира и основные подходы к её разрешению. 32. Истина и её критерии. Понимание истины в классической и неклассической философии. 33. Мышление и язык как объекты философского анализа. 34. Общество как предмет философского анализа. 35. Основные проблемы философии истории.
<b>2 модуль. Отечественное философское наследие. Форма контроля: экзамен</b>	
<b>УК-1</b>	1. Проблема места и роли русской интеллигенции в общественном развитии России: сборник «Вехи». 2. Дискуссии о роли и месте интеллигенции в процессах разрушения советской системы в период перестройки. 3. Проблема социальной роли интеллигенции в современной России. 4. Интеллигенция и революционные процессы в России.

	<p>5. Учение К. Маркса и ленинская интерпретация марксизма.</p> <p>6. Социализм как теократия в концепции Н.А. Бердяева.</p> <p>7. Концепция «христианского социализма» С.Н. Булгакова.</p> <p>8. Философские взгляды П.А. Кропоткина.</p>
<b>УК-5</b>	<p>9. Философия всеединства В.С. Соловьева.</p> <p>10. Теология и религиозная философия С.Н. Булгакова.</p> <p>11. Учение П.А. Флоренского о церкви.</p> <p>12. Спор западников и славянофилов об историческом и культурном развитии России.</p> <p>13. Смысл истории в учении Н.А. Бердяева.</p> <p>14. С.Л. Франк о духовных основах общества.</p> <p>15. Концепция культурно-исторического типа Н.Я. Данилевского.</p> <p>16. Учение Л.Н. Гумилева о пассионарности.</p> <p>17. Сущность и содержание концепции евразийства.</p>
<b>УК-6</b>	<p>18. Учение А.Ф. Лосева о Логосе.</p> <p>19. Идея цельного знания В.С. Соловьева</p> <p>20. Тема свободы, творчества и самопознания Н.А. Бердяева</p> <p>21. Учение Н.О. Лосского о мистической, чувственной и интеллектуальной интуиции.</p>

## **РАЗДЕЛ 5. УСЛОВИЯ РЕАЛИЗАЦИИ ДИСЦИПЛИНЫ (МОДУЛЯ)**

### **5.1. Перечень основной и дополнительной учебной литературы для освоения дисциплины (модуля)**

#### **5.1.1. Основная литература**

1. *Митрошенков, О. А.* Философия в 2 ч. Часть 1 : учебник для вузов / О. А. Митрошенков, В. П. Ляшенко, Г. И. Рузавин ; под редакцией О. А. Митрошенкова. — 2-е изд., доп. — Москва : Издательство Юрайт, 2023. — 275 с. — (Высшее образование). — ISBN 978-5-534-09057-4. — Текст : электронный // Образовательная платформа Юрайт [сайт]. — URL: <https://urait.ru/bcode/515564> (дата обращения: 11.05.2023).
2. *Шаповалов, В. Ф.* Философия : учебник для вузов / В. Ф. Шаповалов. — 3-е изд., испр. и доп. — Москва : Издательство Юрайт, 2023. — 596 с. — (Высшее образование). — ISBN 978-5-534-10147-8. — Текст : электронный // Образовательная платформа Юрайт [сайт]. — URL: <https://urait.ru/bcode/517592>.

#### **5.1.2. Дополнительная литература**



1. *Гуревич, П. С.* История философии : учебник для вузов / П. С. Гуревич. — Москва : Издательство Юрайт, 2023. — 162 с. — (Высшее образование). — ISBN 978-5-534-00647-6. — Текст : электронный // Образовательная платформа Юрайт [сайт]. — URL: <https://urait.ru/bcode/512025>.
2. *Аблеев, С. Р.* История мировой философии : учебник для вузов / С. Р. Аблеев. — Москва : Издательство Юрайт, 2023. — 318 с. — (Высшее образование). — ISBN 978-5-534-01520-1. — Текст : электронный // Образовательная платформа Юрайт [сайт]. — URL: <https://urait.ru/bcode/511095>
3. История русской философии : учебник для вузов / А. Ф. Замалеев [и др.] ; под общей редакцией А. Ф. Замалеева. — 2-е изд., испр. и доп. — Москва : Издательство Юрайт, 2023. — 310 с. — (Высшее образование). — ISBN 978-5-534-09676-7. — Текст : электронный // Образовательная платформа Юрайт [сайт]. — URL: <https://urait.ru/bcode/512426>;
4. *Шапошников, Л. Е.* История русской религиозной философии : учебник для вузов / Л. Е. Шапошников, А. А. Федоров. — 2-е изд., испр. и доп. — Москва : Издательство Юрайт, 2023. — 410 с. — (Высшее образование). — ISBN 978-5-534-09716-0. — Текст : электронный // Образовательная платформа Юрайт [сайт]. — URL: <https://urait.ru/bcode/513511>.

**5.2. Перечень ресурсов информационно-коммуникационной сети «Интернет», необходимых для освоения дисциплины (модуля)**

<b>№ №</b>	<b>Название электронного ресурса</b>	<b>Описание электронного ресурса</b>	<b>Используемый для работы адрес</b>
1.	ЭБС «Университетская библиотека онлайн»	Электронная библиотека, обеспечивающая доступ высших и средних учебных заведений, публичных библиотек и корпоративных пользователей к наиболее востребованным материалам по всем отраслям знаний от ведущих российских издательств	<a href="http://biblioclub.ru/">http://biblioclub.ru/</a>
2.	Научная электронная библиотека eLIBRARY.ru	Крупнейший российский информационно-аналитический портал в области науки, технологии, медицины и образования, содержащий рефераты и полные тексты более 34 млн научных публикаций и патентов	<a href="http://elibrary.ru/">http://elibrary.ru/</a>
3.	Образовательная платформа Юрайт	Электронно-библиотечная система для ВУЗов, ССУЗов, обеспечивающая доступ к учебникам, учебной и методической литературе по различным дисциплинам.	<a href="https://urait.ru/">https://urait.ru/</a>
4.	База данных "EastView"	Полнотекстовая база данных периодических изданий	<a href="https://dlib.eastview.com">https://dlib.eastview.com</a>
5.	Электронная библиотека "Grebennikon"	Библиотека предоставляет доступ более чем к 30 журналам, выпускаемых Издательским домом "Гребенников".	<a href="https://grebennikon.ru/">https://grebennikon.ru/</a>

### 5.3 Методические указания для обучающихся по освоению дисциплины (модуля)

Освоение обучающимся дисциплины (модуля) «Философия» предполагает изучение материалов дисциплины (модуля) на аудиторных занятиях и в ходе самостоятельной работы. Аудиторные учебные занятия проходят в форме лекций и практических занятий. Самостоятельная работа включает разнообразный комплекс видов и форм работы обучающихся.

Для успешного освоения дисциплины (модуля) и достижения поставленных целей необходимо внимательно ознакомиться с рабочей программой дисциплины (модуля), доступной в электронной информационно-образовательной среде РГСУ.

Следует обратить внимание на списки основной и дополнительной литературы, на предлагаемые преподавателем ресурсы информационно-телекоммуникационной сети Интернет. Эта информация необходима для самостоятельной работы обучающегося.

Для качественного усвоения дисциплины (модуля) обучающемуся необходимо:

- овладеть эффективными методиками обучения в высшей школе, методами поиска и обработки научной информации;
- научиться планировать свою работу, регулярно посещать лекции и семинарские занятия;
- конспектировать основные положения лекции, дорабатывать лекционный материал в ходе самостоятельной работы;
- участвовать в семинарах и конференциях, организуемых кафедрой и Университетом;
- регулярно консультироваться у преподавателя по сложным и дискуссионным вопросам, источникам получения научной исторической информации по той или иной проблеме.

Учебные занятия способствуют освоению дисциплины (модуля) при учете их особенностей.

Лекция является основным видом учебных занятий поскольку предназначена для формирования у обучающихся базовых теоретических знаний, актуализации проблемных вопросов и определения путей их решения, знакомства с научной литературой и первоисточниками по теме.

Подготовку к семинару и практическим занятиям лучше всего начать сразу же после прочтения лекции по теме. Алгоритм подготовки к таким занятиям включает в себя:

- изучение темы и уяснения вопросов занятия, порядка его проведения;
- чтение конспекта лекции, рекомендованной учебной литературы и первоисточников;
- усвоение специальной (научной) литературы;
- изучение контрольных вопросов, составление ответов на них;
- выполнение индивидуальных заданий, решение тестов и учебных задач;
- подготовка тезисов выступления по всем предусмотренным планом занятия вопросам;
- осмысление содержания изучаемой темы в связи с проблематикой современности и с задачами будущей профессиональной деятельности.

В ходе семинарского занятия обучаемым рекомендуется:

- внимательно следить за ходом обсуждения проблемы, стремиться вникнуть в её сущность;
- уважать чужое мнение, толерантно относиться к студентам неправильно отвечающих на вопросы, соблюдать правила ведения публичной дискуссии;
- проявлять активность, не бояться высказать собственную позицию;
- стремиться аргументировать свои суждения, опираясь на философские тексты, труды отечественных и зарубежных ученых, научную литературу; исключить случаи использования недостоверных сведений из ненаучных (сомнительных) источников информации;
- участвовать в подготовке докладов, сообщений по тематике дисциплины (модуля) на основе рекомендаций и литературы, предложенных преподавателем;
- фиксировать в конспекте результаты обсуждения проблемы, уяснить для себя собственные когнитивные пробелы по теме для их ликвидации в ходе самостоятельной работы.

Критерии оценки выступления обучаемых на семинарском занятии:

- научно-теоретический уровень выступления;
- степень творчества и самостоятельности в подходе к раскрытию обсуждаемого вопроса;
- доказательность и убедительность;
- культура речи, жестов, мимики;
- умение анализировать, обобщать материал и делать выводы;
- связь с проблематикой современности и деятельностью специалиста в сфере психологии межкультурной коммуникации.

*Промежуточная аттестация по дисциплине (модулю)* проводится с целью оценки результатов работы обучающихся за семестр и курс, прочности полученных теоретических знаний, степени развития творческого мышления, качества приобретённых навыков самостоятельной работы, умения синтезировать полученные знания и применять их для решения практических задач.

Промежуточная аттестация по дисциплине «Философия» проводится в форме зачета и экзамена. Зачет проводится в 1-м семестре у студентов очной и очно-заочной форм обучения, и в течение сессий 1–2 у студентов заочной формы обучения. Экзамен проводится во 2-м семестре у студентов очной и очно-заочной форм обучения, и в течение 3–4 сессий у студентов заочной формы обучения.

Основные рекомендации по подготовке к промежуточной аттестации:

- за три-четыре недели до начала промежуточной аттестации внимательно прочитать вопросы, уяснить их сущность;
- оценить степень полноты собственного конспекта на предмет подготовки к зачёту, при необходимости восстановить отсутствующий материал лекционного курса;
- выделить из перечня вопросов наиболее сложные, проконсультироваться по ним с преподавателем;

- приступить к изучению учебного материала за две-три недели до сдачи зачёта;
- использовать при подготовке только личный конспект, учебники и учебные пособия; к электронным ресурсам прибегать только в крайнем случае;
- повторить изучаемый материал несколько раз, проговорить изученный вопрос вслух либо составив ответ на него в письменном виде;
- обстоятельно изучить все рекомендованные вопросы без исключения.

#### **5.4. Информационно-технологическое обеспечение образовательного процесса по дисциплине (модулю)**

##### **5.4.1. Средства информационных технологий**

1. Персональные компьютеры;
2. Средства доступа в Интернет;
3. Проектор.

##### **5.4.2. Лицензионное и свободно распространяемое программное обеспечение, в том числе отечественного производства:**

1. Операционная система: Astra Linux SE
2. Пакет офисных программ: LibreOffice
3. Справочная система Консультант+
4. Okular или Acrobat Reader DC
5. Ark или 7-zip
6. User Gate
7. TrueConf (client)

##### **5.4.3. Информационные справочные системы и профессиональные базы данных**

<b>№ №</b>	<b>Название электронного ресурса</b>	<b>Описание электронного ресурса</b>	<b>Используемый для работы адрес</b>
1.	ЭБС «Университетская библиотека онлайн»	Электронная библиотека, обеспечивающая доступ высших и средних учебных заведений, публичных библиотек и корпоративных пользователей к наиболее востребованным материалам по всем отраслям знаний от ведущих российских издательств	<a href="http://biblioclub.ru/">http://biblioclub.ru/</a>
2.	Научная электронная библиотека eLIBRARY.ru	Крупнейший российский информационно-аналитический портал в области науки, технологии, медицины и образования, содержащий рефераты и полные тексты более 34 млн научных публикаций и патентов	<a href="http://elibrary.ru/">http://elibrary.ru/</a>
3.	Образовательная	Электронно-библиотечная система для	<a href="https://urait.ru/">https://urait.ru/</a>

	платформа Юрайт	ВУЗов, ССУЗов, обеспечивающая доступ к учебникам, учебной и методической литературе по различным дисциплинам.	
4.	База данных "EastView"	Полнотекстовая база данных периодических изданий	<a href="https://dlib.eastview.com">https://dlib.eastview.com</a>
5.	Электронная библиотека "Grebennikon"	Библиотека предоставляет доступ более чем к 30 журналам, выпускаемых Издательским домом "Гребенников".	<a href="https://grebennikon.ru/">https://grebennikon.ru/</a>

### 5.5. Материально-техническое обеспечение образовательного процесса по дисциплине (модулю)

Для изучения дисциплины (модуля) «Философия» в рамках реализации основных профессиональных образовательных программ высшего образования используются:

**Учебная аудитория для занятий лекционного типа** оснащена специализированной мебелью (стол для преподавателя, парты, стулья, доска для написания мелом), техническими средствами обучения (видеопроjectionное оборудование, средства звуковоспроизведения и экран, имеющие выход в сеть Интернет).

**Учебная аудитория для занятий семинарского типа:** оснащена специализированной мебелью (стол для преподавателя, парты, стулья, доска для написания мелом); техническими средствами обучения (видеопроjectionное оборудование, средства звуковоспроизведения и экран, имеющие выход в сеть Интернет).

**Помещения для самостоятельной работы обучающихся:** оснащены специализированной мебелью (парты, стулья) техническими средствами обучения (персональные компьютеры с доступом в сеть Интернет и обеспечением доступа в электронно-информационную среду университета, программным обеспечением).

### 5.6. Образовательные технологии

При реализации дисциплины (модуля) «Философия» применяются различные образовательные технологии, в том числе технологии электронного обучения.

Освоение дисциплины (модуля) «Философия» предусматривает использование в учебном процессе активных и интерактивных форм проведения учебных занятий в форме деловых игр, разбора конкретных ситуаций, решения логических и ситуационных задач в сочетании с внеаудиторной работой с целью формирования и развития **профессиональных навыков обучающихся**.

При освоении дисциплины (модуля) «Философия» предусмотрено применение электронного обучения и дистанционных образовательных технологий.

Учебные часы дисциплины (модуля) «Философия» предусматривают классическую контактную работу преподавателя с обучающимся в аудитории и контактную работу посредством электронной информационно-образовательной среды в синхронном и асинхронном режиме (вне аудитории) посредством применения возможностей компьютерных технологий (электронная почта, электронный учебник, тестирование, демонстрация видеофильмов, презентация и др.).

## ЛИСТ РЕГИСТРАЦИИ ИЗМЕНЕНИЙ

№ п/п	Содержание изменения	Реквизиты документа об утверждении изменения	Дата введения изменения
1.	<p>Утверждена и введена в действие решением Ученого Совета факультета социальной работы на основании Федерального государственного образовательного стандарта высшего образования по направлению подготовки 39.03.02 Социальная работа (уровень бакалавриата), утвержденным приказом Министерства образования и науки Российской Федерации от 05.02.2018 г. № 76</p>	<p style="text-align: center;">Протокол заседания Ученого совета факультета № 10 от «27» марта 2023 года</p>	<p style="text-align: center;">01.09.2023</p>
2.			
3.			



**МИНИСТЕРСТВО НАУКИ И ВЫСШЕГО ОБРАЗОВАНИЯ  
РОССИЙСКОЙ ФЕДЕРАЦИИ**  
Филиал федерального государственного бюджетного  
образовательного учреждения высшего образования  
«РОССИЙСКИЙ ГОСУДАРСТВЕННЫЙ СОЦИАЛЬНЫЙ  
УНИВЕРСИТЕТ» в г. Сочи Краснодарского края



УТВЕРЖДАЮ  
И.о. директора филиала РГСУ в  
г. Сочи Краснодарского края  
З.А. Еремина  
«18» августа 2023 г.

**РАБОЧАЯ ПРОГРАММА ДИСЦИПЛИНЫ (МОДУЛЯ)**

***ИСТОРИЯ РОССИИ***

**Направление подготовки  
39.03.02 "Социальная работа"**

**Направленность  
«Социальная работа в различных сферах жизнедеятельности»**

**ОБРАЗОВАТЕЛЬНАЯ ПРОГРАММА ВЫСШЕГО ОБРАЗОВАНИЯ - ПРОГРАММА  
БАКАЛАВРИАТА**

**Форма обучения  
очно-заочная**

Сочи 2023

Рабочая программа дисциплины (модуля) «История России» разработана на основании приказа Минобрнауки России от 19 июля 2022 г. № 662, разъяснений в письме Минобрнауки России от 17 октября 2022 г. № МН-5/34660, Концепции преподавания истории России для неисторических специальностей и направлений подготовки, реализуемых в образовательных организациях высшего образования, утвержденной на заседании Экспертного совета по развитию исторического образования при Минобрнауки России (пр. МН-5/168376 от 20.02.2023 г.), бакалавриата по направлению подготовки 39.03.02 «Социальная работа», утвержденного приказом Министерства образования и науки Российской Федерации от 05.02.2018г № 76, учебного плана по основной профессиональной образовательной программе высшего образования - программы бакалавриата по направлению подготовки 39.03.02 «Социальная работа» (далее – «ОПОП»).

Рабочая программа дисциплины (модуля) разработана рабочей группой в составе: кандидат исторических наук, доцент Корнеев В.В., доктор исторических наук, профессор Виниченко М.В., кандидат философских наук, доцент Суслов А.В.

Руководитель основной  
профессиональной  
образовательной программы



А.В. Суслов

---

(подпись)

Рабочая программа дисциплины (модуля) обсуждена и утверждена на заседании Ученого кафедры комплекса гуманитарных дисциплин  
Протокол № 7 от «30» марта 2023 года.

Заведующий кафедрой  
комплекса гуманитарных  
дисциплин (субъект-субъектные  
отношения)



И.М. Меликов

---

(подпись)



## СОДЕРЖАНИЕ

РАЗДЕЛ 1. ПАСПОРТ РАБОЧЕЙ ПРОГРАММЫ ДИСЦИПЛИНЫ (МОДУЛЯ) .....	4
1.1 Цель и задачи дисциплины (модуля).....	4
1.2 Планируемые результаты обучения по дисциплине (модулю) в рамках планируемых результатов освоения основной профессиональной образовательной программы высшего образования – программы бакалавриата соотнесенные с установленными индикаторами достижения компетенций .....	4
РАЗДЕЛ 2. СТРУКТУРА И СОДЕРЖАНИЕ ДИСЦИПЛИНЫ (МОДУЛЯ) .....	6
2.1 Объем дисциплины (модуля), включая контактную работу обучающегося с педагогическими работниками и самостоятельную работу обучающегося .....	6
2.2. Учебно-тематический план дисциплины (модуля).....	6
2.3. Содержание дисциплины (модуля) .....	10
РАЗДЕЛ 3. УЧЕБНО-МЕТОДИЧЕСКОЕ ОБЕСПЕЧЕНИЕ САМОСТОЯТЕЛЬНОЙ РАБОТЫ ОБУЧАЮЩИХСЯ ПО ДИСЦИПЛИНЕ .....	33
3.1. Виды самостоятельной работы обучающихся по дисциплине (модулю).....	33
3.2 Задания для самостоятельной работы .....	34
3.3. Методические указания к самостоятельной работе по дисциплине (модулю) .....	43
РАЗДЕЛ 4. ФОНД ОЦЕНОЧНЫХ СРЕДСТВ ДЛЯ ПРОВЕДЕНИЯ ПРОМЕЖУТОЧНОЙ АТТЕСТАЦИИ ОБУЧАЮЩИХСЯ ПО ДИСЦИПЛИНЕ (МОДУЛЮ) .....	45
4.1. Форма промежуточной аттестации обучающегося по дисциплине (модулю).....	45
4.2. Оценочные материалы, определяющие процедуры оценивания знаний, умений, навыков и (или) опыта деятельности, характеризующих этапы формирования компетенций .....	45
4.2.1. Организационные основы применения балльно-рейтинговой системы оценки успеваемости обучающихся по дисциплине (модулю) .....	45
4.2.2. Проведение текущего контроля успеваемости обучающихся по дисциплине (модулю) в соответствии с балльно-рейтинговой системой оценки успеваемости обучающегося.....	45
4.3. Перечень заданий для проведения текущей и промежуточной оценки знаний, умений, навыков и (или) опыта деятельности, характеризующих этапы формирования компетенций .....	47
4.3.1. Оценочные материалы для проведения текущей аттестации и рубежного контроля, обучающихся по дисциплине (модулю) .....	47
РАЗДЕЛ 5. УСЛОВИЯ РЕАЛИЗАЦИИ ДИСЦИПЛИНЫ (МОДУЛЯ) .....	53
5.1. Перечень основной и дополнительной учебной литературы для освоения дисциплины (модуля) .	53
5.1.1. Основная литература .....	53
5.1.2. Дополнительная литература.....	54
5.2. Перечень ресурсов информационно-коммуникационной сети «Интернет», необходимых для освоения учебной дисциплины .....	54
5.4 Информационно-технологическое обеспечение образовательного процесса по дисциплины (модуля).....	57
5.5 Материально-техническое обеспечение образовательного процесса по дисциплине (модулю) .....	58
5.6 Образовательные технологии .....	58
ЛИСТ РЕГИСТРАЦИИ ИЗМЕНЕНИЙ.....	59

## РАЗДЕЛ 1. ПАСПОРТ РАБОЧЕЙ ПРОГРАММЫ ДИСЦИПЛИНЫ (МОДУЛЯ)

### 1.1 Цель и задачи дисциплины (модуля)

Цель дисциплины (модуля) «История России» заключается в получении обучающимися теоретических знаний об основных закономерностях и особенностях всемирно-исторического процесса, а также культурно-историческом своеобразии России, ее месте в мировой цивилизации с последующим применением знаний и умений в профессиональной сфере и приобретения практических навыков по формированию способности решать через средства научной информации задачи профессиональной деятельности:

Цель дисциплины «История России» — способствовать пониманию особенностей российского исторического развития на общемировом фоне, уяснению вклада России в развитие мировой цивилизации, ее роли в разрешении крупных международных конфликтов, влияния на мировую политику в целом, а также выработки готовности у обучающихся реагировать на общеисторические вызовы.

#### **Задачи учебной дисциплины:**

- получить представление о движущих силах и закономерностях всемирно-исторического процесса, основных этапах исторического развития России, а также месте и роли России в мировой истории;
- изучить исторический опыт строительства российской государственности на всех его этапах;
- рассмотреть наиболее существенные процессы в сфере экономической, социальной истории, развития духовной культуры, науки и просвещения России;
- выработать и развивать навыки исторической аналитики: способность на основе исторического анализа и проблемного подхода преобразовывать информацию в знание, осмысливать процессы, события и явления в России и мировом сообществе в их динамике и взаимосвязи, руководствуясь принципами объективности и историзма;
- развивать творческое мышление, самостоятельность суждений, умение логически мыслить, вести научные дискуссии; выработать навыки работы с учебной и научной литературой, а также с другими источниками информации.

### 1.2 Планируемые результаты обучения по дисциплине (модулю) в рамках планируемых результатов освоения основной профессиональной образовательной программы высшего образования – программы бакалавриата соотнесенные с установленными индикаторами достижения компетенций

Процесс освоения дисциплины (модуля) направлен на формирование у обучающихся следующих компетенций: УК-5, в соответствии с основной профессиональной образовательной программой В результате освоения дисциплины (модуля) обучающийся должен демонстрировать следующие результаты:

Категория компетенций	Код компетенции	Формулировка компетенции	Код и наименование индикатора достижения компетенции	Результаты обучения
Межкультурное взаимодействие	УК-5	Способен воспринимать межкультурное	УК-5.1 Понимает многообразие культур и цивилизаций в их	<i>Знать:</i> закономерности и особенности

		разнообразие общества в социально-историческом, этическом и философском контекстах	взаимодействии, закономерности и этапы развития духовной и материальной культуры народов мира, основные подходы к изучению культурных явлений. УК-5.2. Понимает необходимость восприятия и учета межкультурного разнообразия общества в социально-историческом, этическом и философском контекстах. УК-5.3. Выделяет и анализирует особенности межкультурного взаимодействия, обусловленные различием этических, религиозных и ценностных систем.	социально-исторического развития различных культур в этическом и философском контексте <i>Уметь:</i> понимать и воспринимать разнообразие общества в социально-историческом, этическом и философском контекстах. <i>Владеть:</i> методами адекватного восприятия межкультурного разнообразия общества в социально-историческом, этическом и философском контекстах.
	ОПК-13	Способен анализировать основные этапы и закономерности исторического развития России, ее место и роль в контексте всеобщей истории, в том числе для формирования гражданской позиции и развития патриотизма.	ОПК 13.1 Знает основные этапы и события отечественной истории, место и роль России в мировой истории ОПК 13.2 Использует исторические знания для понимания социально-экономических и политических процессов, происходящих в мире и формирования патриотической гражданской позиции.	<i>Знать:</i> знать теоретические основы исторической науки, логику и структуру исторического познания, методы и специфику работы с исторической информацией. <i>Уметь</i> применять методику поиска, сбора источников; осуществлять критический анализ и синтез исторической литературы <i>Владеть:</i> методами эффективной коммуникации с учетом языковых и культурных отличий

## РАЗДЕЛ 2. СТРУКТУРА И СОДЕРЖАНИЕ ДИСЦИПЛИНЫ (МОДУЛЯ)

2.1 Объем дисциплины (модуля), включая контактную работу обучающегося с педагогическими работниками и самостоятельную работу обучающегося

Общая трудоемкость дисциплины (модуля) составляет 4 зачетные единицы.

### Очно-заочная форма обучения

Вид учебной работы	Всего часов	Семестры			
		1	2		
<b>Контактная работа обучающихся с педагогическими работниками</b>	<b>60</b>	<b>30</b>	<b>30</b>	-	-
Учебные занятия лекционного типа	40	20	20	-	-
<i>из них: в форме практической подготовки</i>	-	-	-	-	-
Практические занятия	20	10	10	-	-
<i>из них: в форме практической подготовки</i>	-	-	-	-	-
Лабораторные занятия	-	-	-	-	-
<i>из них: в форме практической подготовки</i>	-	-	-	-	-
Иная контактная работа	-	-	-	-	-
<i>из них: в форме практической подготовки</i>	-	-	-	-	-
<b>Самостоятельная работа обучающихся</b>	<b>66</b>	<b>33</b>	<b>33</b>	-	-
<b>Контроль промежуточной аттестации</b>	<b>18</b>	<b>9</b>	<b>9</b>	-	-
Форма промежуточной аттестации	-	зачет	зачет с оценкой	-	-
<b>ОБЪЕМ ДИСЦИПЛИНЫ (МОДУЛЯ) В ЧАСАХ</b>	<b>144</b>	<b>72</b>	<b>72</b>	-	-

### 2.2. Учебно-тематический план дисциплины (модуля)

*Очно-заочной формы*

Раздел, тема	Виды учебной работы, академических часов						
	Всего	Самостоятельная работа	Контактная работа обучающихся с педагогическими работниками				Иная контактная работа
			Всего	Лекционные занятия	Семинарские / практические	Лабораторные занятия	

								Всего	Практическая подготовка
<b>Семестр 1</b>									
<b>Раздел 1. Общие вопросы курса</b>	<b>8</b>	<b>4</b>	<b>4</b>	<b>4</b>	<b>-</b>	<b>-</b>	<b>-</b>	<b>-</b>	<b>-</b>
Тема 1.1 История как наука	4	2	2	2	-	-	-	-	-
Тема 1.2. Методика работы с письменными историческими источниками и исторической литературой	4	2	2	2	-	-	-	-	-
<b>Раздел 2. Народы и государства на территории современной России в древности. Русь в IX - первой трети XIII в.</b>	<b>8</b>	<b>4</b>	<b>4</b>	<b>2</b>	<b>2</b>	<b>-</b>	<b>-</b>	<b>-</b>	<b>-</b>
Тема 2.1. Мир и Россия в древности и в начальный период Средневековья.	2	2	-	-	-	-	-	-	-
Тема 2.2. Образование и эволюция государства Русь (IX - начале XIII в.)	6	2	4	2	2	-	-	-	-
<b>Раздел 3. Народы и государства Европы и Азии в период классического Средневековья. Русь в XIII- XV вв.</b>	<b>10</b>	<b>6</b>	<b>4</b>	<b>2</b>	<b>2</b>	<b>-</b>	<b>-</b>	<b>-</b>	<b>-</b>
Тема 3.1. Русские земли в середине XIII — XIV в.	4	2	2	2	-	-	-	-	-
Тема 3.2. Формирование единого Русского государства в конце XV в.	4	2	2	-	2	-	-	-	-
Тема 3.3. Древнерусская культура.	2	2	-	-	-	-	-	-	-
<b>Раздел 4. Европа и мир в эпоху Позднего Средневековья. Россия в XVI - XVII вв.</b>	<b>12</b>	<b>6</b>	<b>6</b>	<b>4</b>	<b>2</b>	<b>-</b>	<b>-</b>	<b>-</b>	<b>-</b>
Тема 4.1. Мир к началу эпохи Нового времени. Россия в первой трети XVI в.	4	2	2	2	-	-	-	-	-
Тема 4.2. Россия в XVI–XVII вв.	6	2	4	2	2	-	-	-	-
Тема 4.3. Культура России в XVI–XVII вв.	2	2	-	-	-	-	-	-	-
<b>Раздел 5. Мир и Россия в Новое время (XVIII в.)</b>	<b>12</b>	<b>6</b>	<b>6</b>	<b>4</b>	<b>2</b>	<b>-</b>	<b>-</b>	<b>-</b>	<b>-</b>
Тема 5.1. Мир и Россия в эпоху преобразований Петра I.	4	2	2	2	-	-	-	-	-
Тема 5.2. Эпоха «дворцовых переворотов». 1725–1762 гг.	2	-	2	2	-	-	-	-	-
Тема 5.3. Россия во второй половине XVIII в. Эпоха Екатерины II	4	2	2	-	2	-	-	-	-

Раздел, тема	Виды учебной работы, академических часов							
	Всего	Самостоятельная работа	Контактная работа обучающихся с педагогическими работниками					
			Всего	Лекционные занятия	Семинарские/практические занятия	Лабораторные занятия	Иная контактная работа	
							Всего	Практическая подготовка
Тема 5.4. Русская культура и наука в XVIII в.	2	2	-	-	-	-	-	-
<b>Раздел 6. Мир и Российская империя в XIX – начале XX в.</b>	<b>13</b>	<b>7</b>	<b>6</b>	<b>4</b>	<b>2</b>	-	-	-
Тема 6.1. Европа и мир в XIX в.	2	-	2	2	-	-	-	-
Тема 6.2. Россия в первой половине XIX в.	2	2	-	-	-	-	-	-
Тема 6.3. Россия в эпоху Великих реформ.	2	2	-	-	-	-	-	-
Тема 6.4. Мир и Россия на рубеже XIX — начала XX в.	4	2	2	-	2	-	-	-
Тема 6.5. Первая мировая война и Россия	2	-	2	2	-	-	-	-
Тема 6.6. Культура и наука в России XIX — начала XX в.	1	1	-	-	-	-	-	-
<b>Контроль промежуточной аттестации</b>	<b>9</b>	-	-	-	-	-	-	-
<b>Общий объем, часов</b>	<b>72</b>	<b>33</b>	<b>30</b>	<b>20</b>	<b>10</b>	-	-	-
<b>Форма промежуточной аттестации</b>	<b>Зачет</b>							-
<b>Семестр 2</b>								
<b>Раздел 7. Советское государство в 1917-1922 гг.</b>	<b>12</b>	<b>6</b>	<b>6</b>	<b>2</b>	<b>2</b>	-	-	-
Тема 7.1 Великая российская революция 1917 г. и ее влияние на судьбы народов мира	4	2	2	2	-	-	-	-
Тема 7.2. Гражданская война и военная интервенция в России	2	2	-	-	-	-	-	-
Тема 7.3. Первые преобразования советской власти: характер и особенности	6	2	4	2	2	-	-	-
<b>Раздел 8. СССР в межвоенный период (20-30-е гг. XX в.)</b>	<b>14</b>	<b>8</b>	<b>6</b>	<b>4</b>	<b>2</b>	-	-	-

Раздел, тема	Виды учебной работы, академических часов							
	Всего	Самостоятельная работа	Контактная работа обучающихся с педагогическими работниками					
			Всего	Лекционные занятия	Семинарские/ практические занятия	Лабораторные занятия	Иная контактная работа	
							Всего	Практическая подготовка
Тема 8.1. Мир и Советский Союз в 20-30-е гг. XX в.	4	2	2	2	-	-	-	-
Тема 8.2. СССР в эпоху НЭПа. Образование СССР.	2	2	-	-	-	-	-	-
Тема 8.3. Форсированная модернизация советского государства в 30-е годы	2	2	-	-	-	-	-	-
Тема 8.4. Международное положение СССР в конце 30-х годов и укрепление обороноспособности страны	4	2	2	-	2	-	-	-
Тема 8.5. Советская культура и наука (1917 – конец 30-х годов)	2	-	2	2	-	-	-	-
<b>Раздел 9. СССР в годы Второй мировой и Великой Отечественной войн</b>	<b>13</b>	<b>7</b>	<b>6</b>	<b>4</b>	<b>2</b>	-	-	-
Тема 9.1. Вторая мировая война: причины, характер, особенности	4	2	2	2	-	-	-	-
Тема 9.2. Советское общество в годы Великой Отечественной войны 1941-1945 гг.	3	1	2	2	-	-	-	-
Тема 9.3. Источники и факторы победы советского народа в Великой Отечественной войне 1941-1945 гг.	2	2	-	-	-	-	-	-
Тема 9.4. Мобилизация общества и государства в годы Великой Отечественной войны 1941-1945 гг.	4	2	2	-	2	-	-	-
<b>Раздел 10. СССР в послевоенный период развития</b>	<b>12</b>	<b>8</b>	<b>6</b>	<b>4</b>	<b>2</b>	-	-	-
Тема 10.1. Мир и Советский Союз во второй половине XX в.	4	2	2	2	-	-	-	-
Тема 10.2. Восстановление и развитие страны после	2	2	-	-	-	-	-	-

Раздел, тема	Виды учебной работы, академических часов							
	Всего	Самостоятельная работа	Контактная работа обучающихся с педагогическими работниками					
			Всего	Лекционные занятия	Семинарские/практические занятия	Лабораторные занятия	Иная контактная работа	
							Всего	Практическая подготовка
окончания войны (1945- сер. 60-х гг.)								
Тема 10.3. Советский Союз в период перехода к постиндустриальному обществу (сер. 60-х – сер. 80-х гг.)	2	2	-	-	-	-	-	-
Тема 10.4. Период «перестройки» и распада СССР (1985–1991)	4	2	2	-	2	-	-	-
Тема 10.5. Культура, наука и спорт в СССР во второй половине XX в.	2	-	2	2	-	-	-	-
<b>Раздел 11. Современная РФ (1992–2022)</b>	<b>10</b>	<b>4</b>	<b>6</b>	<b>4</b>	<b>2</b>	-	-	-
Тема 11.1. Россия и мир на рубеже тысячелетий (конец 80-х – 90-е гг. XX в.)	4	2	2	2	-	-	-	-
Тема 11.2. Россия в первой четверти XXI в.	6	2	4	2	2	-	-	-
<b>Контроль промежуточной аттестации (час)</b>	<b>9</b>	-	-	-	-	-	-	-
<b>Общий объем, часов</b>	<b>72</b>	<b>33</b>	<b>30</b>	<b>20</b>	<b>10</b>	-	-	-
<b>Форма промежуточной аттестации</b>	<b>Зачет с оценкой</b>							

### 2.3. Содержание дисциплины (модуля)

#### Раздел 1. Общие вопросы курса

##### Перечень изучаемых элементов содержания:

История России как часть мировой истории. Роль исторических источников в изучении истории. Методика работы с письменными историческими источниками и исторической литературой

##### Тема 1.1 История как наука

##### Перечень изучаемых элементов содержания:



Хронологические рамки истории России. Ее периодизация в связи с основными этапами в развитии российской государственности от возникновения государства Русь в IX в. до современной Российской Федерации.

Географические рамки истории России в пределах распространения российской государственности в тот или иной период. История стран, народов, регионов, входивших в состав России на разных этапах ее существования как часть российской истории.

История России как часть мировой истории. Необходимость изучения истории России во взаимосвязи с историей других стран и народов, в связи с основными событиями и процессами, оказавшими большое влияние на ход мировой истории.

## **Тема 1.2. Методика работы с письменными историческими источниками и исторической литературой**

### **Перечень изучаемых элементов содержания:**

Методология исторической науки. Принципы периодизации в истории. Древний мир, Средние века, Новая история, Новейшая история. Общее и особенное в истории разных стран и народов.

Роль исторических источников в изучении истории. Археология и вещественные источники. Письменные источники. Исторический источник и научное исследование в области истории. Научная хронология и летосчисление в истории России.

## **ПРАКТИЧЕСКОЕ ЗАДАНИЕ К РАЗДЕЛУ 1.**

### **Тема 1.2: Методика работы с письменными историческими источниками и исторической литературой**

#### **Форма практического задания:**

#### **1. изучить и законспектировать исторический текст по заданию преподавателя.**

1. Лекции В.О. Ключевского:

1.1 "Происхождение крепостного права в России",

1.2. "Наброски по варяжскому вопросу",

1.3. Наброски к курсу "Новейшая история Западной Европы в связи с историей России"

#### **2. Опрос с элементами научной дискуссии**

##### **Вопросы для обсуждения:**

1. Понятие и виды исторических источников.

2. Разновидности и особенности письменных исторических источников.

3. Электронные исторические источники.

4. Правила и методы изучения письменных исторических источников.

5. Историческая литература и её особенности.

## **РУБЕЖНЫЙ КОНТРОЛЬ К РАЗДЕЛУ 1: форма рубежного контроля – опрос на семинарском занятии, проверка качества выполненных заданий.**

### **Раздел 2. Народы и государства на территории современной России в древности**

#### **Перечень изучаемых элементов содержания:**

Мир и Россия в древности и в начальный период Средневековья. Образование и эволюция государства Русь (IX - начале XIII в.). Русь в IX - первой трети XIII в.

## **Тема 2.1. Мир и Россия в древности и в начальный период Средневековья**

### **Перечень изучаемых элементов содержания:**

Евразийское пространство: природно-географические характеристики (в сопоставлении с другими регионами). Происхождение человека. Современные представления об антропогенезе. Находки остатков древних людей на территории современной России (неандертальцы, Денисовский человек).

Заселение территории современной России человеком современного вида. Памятники каменного века на территории России. Возникновение общественной организации, государственности, религиозных представлений, культуры и искусства.

Основные направления развития и особенности древневосточной, древнегреческой и древнеримской цивилизаций. Античные города-государства Северного Причерноморья. Боспорское царство. Скифы. Кочевые общества евразийских степей. Возникновение христианства.

Средние века: понятие, хронологические рамки, периодизация. Падение Западной Римской империи и образование германских королевств. Франкское государство в VIII–IX вв. Великое переселение народов. Вопрос о славянской прародине и происхождении славян. Расселение славян, их разделение на три ветви: восточных, западных и южных. Славянские общности Восточной Европы. Их соседи: балты и финно-угры. Хозяйство восточных славян, их общественный строй и политическая организация. Возникновение княжеской власти. Религиозные представления.

Византийская империя. Особенности политического и социально-экономического развития; императорская власть. Византия и славяне; миссия Кирилла и Мефодия, создание славянской письменности.

Страны и народы Восточной Европы, Сибири и Дальнего Востока. Тюркские народы в истории России и мира. Государство Бохай. Волжская Булгария как часть мусульманского мира.

## **Тема 2.2. Образование и эволюция государства Русь (IX - начале XIII в.). Русь в IX - первой трети XIII в.**

### **Перечень изучаемых элементов содержания:**

Формирование территориально-политической структуры Руси. Первые русские князья: Рюрик, Олег, Игорь, Ольга, Святослав, Владимир. Отношения с Византийской империей, странами Центральной, Западной и Северной Европы, кочевниками европейских степей. Торговые пути. Русь в международной торговле.

Принятие христианства и его значение. Причины принятия христианства из Византии. Значение византийского наследия на Руси (право, религия, культура, искусство и др.).

Феодальная иерархия и сеньориальная система в Западной Европе. Роль и положение христианской Церкви и духовенства. Великая схизма: православие и католицизм.

Средневековый город. Ремесло, цехи, гильдии. Торговля и основные торговые пути. Ганза.

Рыцарство. Крестовые походы. Завоевание крестоносцами Константинополя.

Мир кочевников. Великая степь в XII в.; объединение монголов и формирование державы Чингисхана.

Китай. Экономический и культурный подъем. Империя Сун. Индия. Касты. Индуизм и буддизм. Проникновение ислама. Япония. Своеобразие развития. Самураи. Сёгунат.

Особенности общественно-политического строя в период Средневековья в странах Европы и Азии. Общее и особенное.

Территория и население государства Русь / Русская земля в конце X — XII в. Новгород как центр освоения Севера Восточной Европы, колонизация Русской равнины. Территориально-политическая структура Руси: волости. Становление городов. Органы власти: князь, посадник, тысяцкий, вече. Внутривластическое развитие. Борьба за власть между сыновьями Владимира Святого. Ярослав Мудрый. Русь при Ярославичах. Любечский съезд. Владимир Мономах. Русская церковь.

Общественный строй Руси: дискуссии в исторической науке. Проблема «феодализма» в целом и в древней Руси в частности. Княжеско-дружинная элита, духовенство. Городское население. Категории рядового и зависимого населения. «Служебная организация» и вопрос о центрально-европейской социально-экономической модели на Руси. Древнерусское право. «Русская правда».

Внешняя политика и международные связи: отношения с Византией, печенегами, половцами, странами Центральной, Западной и Северной Европы.

Русь в середине XII — начале XIII в. Формирование земель — самостоятельных политических образований («княжеств»). Важнейшие земли и особенности их социально-экономического и политического развития: Киевская, Черниговская, Смоленская, Галицкая, Волынская, Суздальская, Рязанская, Новгород. Значение Киева в период существования самостоятельных русских земель. Формирование элементов республиканской политической системы в Новгороде. Внешняя политика русских земель.

## **ПРАКТИЧЕСКОЕ ЗАДАНИЕ К РАЗДЕЛУ 2.**

**Тема 2.2: Образование и эволюция государства Русь (IX - начале XIII в.). Русь в IX - первой трети XIII в.**

**Форма практического задания:**

### **1. тестирование**

**Примерные вопросы теста:**

1. В какой период происходило формирование Древнерусского государства?

- а) VII-VIII вв.
- б) XII-XIII вв.
- в) IX-X вв.
- г) XIV-XV вв.

2. Какие из перечисленных ниже племен НЕ являлись славянскими?

- а) вятичи, кривичи
- б) поляне, древляне, уличи
- в) эсты, ливы, готы
- г) радимичи, лендзяне, висляне

3. В чем был главный социально-политический смысл реформ 946 г. об «уроках» и «погостах» проведенной княгиней Ольгой?

- а) реформа упорядочила систему «полюдья»
- б) реформа стала средством признания всеми славянскими племенами политического лидерства Киева
- в) реформа привела к усилению вертикали власти
- г) реформа привела к появлению общины

4. Форма взимания дани с подвластного населения в Древнерусском государстве

- а) барщина
- б) ясак
- в) полюдье
- г) оброк

5. Князь, почти всю жизнь участвовавший в военных походах и погибший от печенегов

- а) Святослав
- б) Олег
- в) Игорь
- г) Владимир

## **2. Опрос с элементами научной дискуссии**

### **Вопросы для обсуждения:**

1. Зарождение государственности на Руси: предпосылки и характерные черты.
2. Эволюция древнерусской государственности в X - XIII вв.
3. Новгород как центр освоения Севера Восточной Европы.
4. Политический строй русских княжеств.
5. Культура древней Руси.
6. Византия и Русь.

**РУБЕЖНЫЙ КОНТРОЛЬ К РАЗДЕЛУ 2: форма рубежного контроля – опрос на семинарском занятии, проверка качества выполненных заданий.**

**Раздел 3. Народы и государства Европы и Азии в период классического Средневековья. Русь в XIII-XV вв.**

### **Перечень изучаемых элементов содержания:**

Русские земли в середине XIII — XIV в. Формирование единого Русского государства в конце XV в. Дохристианская культура восточных славян и соседних народов. Крещение Руси и его роль в дальнейшем развитии русской культуры.

### **Тема 3.1. Русские земли в середине XIII — XIV в.**

#### **Перечень изучаемых элементов содержания:**

Особенности политического развития стран Европы. Начало Столетней войны. Османские завоевания на Балканах. Монгольская империя. Завоевания Чингисхана и его потомков. Походы Батые в Восточную и Центральную Европу. Роль Руси в защите Европы. Возникновение под властью Орды единого политико-географического пространства на территории Северной Евразии, включая русские земли. Система зависимости русских княжеств от ордынских ханов.

Итальянские фактории в Причерноморье и их роль в международных отношениях и торговле. Южные и западные русские земли. Возникновение Литовского государства и включение в его состав части русских земель.

Северо-западные земли. Эволюция республиканского строя в Новгороде и Пскове. Республики и городские коммуны Средневековья и Раннего Нового времени в Европе. Коммунальное движение и городское право. Итальянские морские республики (Венеция, Генуя), ганзейские города. Католическая церковь в XIII–XIV вв. Папство. Ордена крестоносцев и отношения с ними русских земель. Александр Невский и противостояние экспансии с Запада (Невская битва, Ледовое побоище). Споры в науке и публицистике о его «историческом выборе» между Западом и Востоком.

Княжества Северо-Восточной Руси. Борьба за великое княжение Владимирское. Противостояние Твери и Москвы. Михаил Ярославич Тверской как великий князь всея Руси. Усиление Московского княжества.

Дмитрий Донской. Куликовская битва. Куликовская битва и ее отражение в древнерусской книжности и исторической памяти. Походы Тохтамыш, Тамерлана и Едигея на Русь. Отношения Руси и Орды: современные научные представления и спорные вопросы. Причины длительности ордынского владычества над русскими землями. Закрепление первенствующего положения московских князей в Северо-Восточной Руси.

Перенос митрополичьей кафедры в Москву. Роль православной церкви в ордынский период русской истории. Сергей Радонежский.

Народы и государства степной зоны Восточной Европы и Сибири в XIII– XV вв.

### **Тема 3.2. Формирование единого Русского государства в конце XV в.**

Перечень изучаемых элементов содержания: **Формирование единого Русского государства в XV в.** Европа и мир в эпоху Позднего Средневековья. Образование национальных государств в Европе: общее и особенное. Раннее формирование единого государства (Франция, Англия). Фактор борьбы с внешней угрозой (Арабское владычество и Реконкиста в Испании). Наднациональные государственные образования (Священная Римская империя). Консервация раздробленности в Италии и Германии.

Византия эпохи Палеологов. Флорентийская уния. Завоевание Константинополя османами. Падение Византийской империи.

Особенности политического развития стран Восточной и Южной Азии. Страны Черной Африки. Америка. Цивилизации Мезоамерики. Расцвет державы инков.

Великое княжество Литовское в XIV–XV вв. Грюнвальдская битва. Польско-литовская уния и судьбы западно-русских земель. Роль русского языка западного извода и русской письменности в культуре и повседневной жизни Великого княжества Литовского.

Объединение русских земель вокруг Москвы. Дискуссии об альтернативных путях объединения русских земель. Династическая война в Московском княжестве второй четверти XV в. Великий Новгород и Псков в XV в.: политический строй, отношения с Москвой, Тевтонским орденом в Ливонии, Ганзой, Великим княжеством Литовским. Падение Константинополя и изменение церковно-политической роли Москвы в православном мире. Возникновение доктрины «Москва - третий Рим». Иван III. Присоединение Новгорода и Твери.

Нарастание центробежных тенденций в Орде и ее распад на отдельные политические образования. Стояние на Угре. Ликвидация зависимости Руси от Орды.

Расширение международных связей Российского государства.

Принятие общерусского Судебника. Положение крестьян по Судебнику 1497 г. (Юрьев день).

Формирование аппарата управления единого государства. Двор великого князя, государственная символика.

Церковь и великокняжеская власть. Иосифляне и нестяжатели.

Неортодоксальные религиозные течения. «Новгородско-московская ересь».

### **Тема 3.3. Древнерусская культура.**

#### **Перечень изучаемых элементов содержания:**

Дохристианская культура восточных славян и соседних народов. Повседневная жизнь, семейные отношения, материальная культура, верования. Былины.

Основные достижения мировой культуры в эпоху Средневековья. Взлет культуры стран ислама в Раннее Средневековье, ее роль в сохранении и передаче наследия античного мира. Культура и искусство Индии, Китая и стран Дальнего Востока в Средние века.

Раннехристианское искусство. Романский стиль. Готика. Представления о мире. Богословие и зачатки научных знаний в Средние века. Алхимия. Средневековые университеты. Литература эпохи Средневековья. Эпос («Песнь о Роланде», «Песнь о Нибелунгах», «Эдда» и саги). Проторенессанс в Италии. Данте.

Византия, её культура и цивилизация. Отцы Церкви. Древний Константинополь. Софийский собор в Константинополе. Византийское наследие на Руси.

Крещение Руси и его роль в дальнейшем развитии русской культуры. Кирилло-мефодиевская традиция. Формирование христианской культуры. Появление письменности и литературы. Основные жанры древнерусской литературы. Летописание («Повесть временных лет»). Жития святых. Княжеско-дружинный эпос («Слово о полку Игореве», «Задонщина»). «Поучение» Владимира Мономаха. «Хождение за три моря» Афанасия Никитина.

Начало каменного строительства. Софийские соборы в Киеве, Новгороде, Полоцке. Владимиро-суздальские и новгородские храмы. Возобновление каменного строительства после монгольского нашествия. Приглашение Иваном III иноземных мастеров. Ансамбль Московского Кремля.

Древнерусское изобразительное искусство: мозаики, фрески, иконы. Творчество Феофана Грека, Андрея Рублева.

Знания о мире и технологии. Обучение и уровень грамотности в древней Руси, берестяные грамоты, граффити.

### **ПРАКТИЧЕСКОЕ ЗАДАНИЕ К РАЗДЕЛУ 3.**

**Тема практического занятия 1: Формирование единого Русского государства в конце XV в.**

**Форма практического задания:**

**1. эссе/реферат по исторической тематике**

**Примерная тематика:**

1. Особенности политического устройства Новгорода.
2. Психологический портрет А. Невского.
3. Ордынское иго в свете новейшей историографии.
4. Политическая культура в эпоху Реформации.

**2. Опрос с элементами научной дискуссии**

**Вопросы для обсуждения:**

1. Объединение русских земель вокруг Москвы.
2. Падение Константинополя и изменение церковно-политической роли Москвы в православном мире.
3. Иван III и создание единого русского государства в XV в.
4. Завершение объединения русских земель вокруг Москвы в правление Василия III.
5. Международное положение России в конце XV в.

**Тема 3.3. Древнерусская культура.**

**Форма практического задания:**

**1. эссе/реферат по исторической тематике**

**Примерная тематика:**

1. Дохристианская культура восточных славян.
2. Византийское наследие на Руси.

3. Обучение и уровень грамотности в древней Руси.
4. Древнерусское изобразительное искусство.

## **2. Опрос с элементами научной дискуссии**

### **Вопросы для обсуждения:**

1. Основные достижения мировой культуры в эпоху Средневековья.
2. Православная церковь и народная культура.
3. Древнерусское изобразительное искусство.
4. Каменное строительство на Руси.
5. Литературное творчество на Руси.
6. Неортодоксальные религиозные течения.

## **РУБЕЖНЫЙ КОНТРОЛЬ К РАЗДЕЛУ 3: форма рубежного контроля – опрос на семинарском занятии, проверка качества выполненных заданий.**

### **Раздел 4. Европа и мир в эпоху Позднего Средневековья. Россия в XVI - XVII вв.**

#### **Перечень изучаемых элементов содержания:**

Мир к началу Нового времени. Великие географические открытия и их роль в становлении современной цивилизации. Зарождение капитализма в Европе. Реформация и ее роль в создании европейской цивилизации. Россия в первой трети XVI в. Россия в XVI–XVII вв. Культура России в XVI–XVII вв.

#### **Тема 4.1. Мир к началу Нового времени. Россия в первой трети XVI в.**

##### **Перечень изучаемых элементов содержания:**

XVI-XVII вв. в мировой истории. Великие географические открытия и начало Нового времени в Западной Европе. Эпоха Возрождения. Реформация и её экономические, политические, социокультурные причины. «Новое время» в Европе как особая фаза всемирно-исторического процесса. Абсолютная монархия в рамках национального государства - основной тип социально-политической организации постсредневекового общества. Развитие капиталистических отношений. Дискуссия об определении абсолютизма. Абсолютизм и восточная деспотия.

#### **Тема 4.2. Россия в XVI–XVII вв.**

##### **Перечень изучаемых элементов содержания:**

Специфика (особенности) становления и развития Российского государства в XV – XVII вв. Иван Грозный: поиск альтернативных путей социально-политического развития России. Реформы Ивана IV, их итоги и последствия. Дискуссия о генезисе самодержавия.

«Смутное время»: ослабление государственных начал. Феномен самозванчества. Усиление шляхетско-католической экспансии на Восток. Роль ополчения в освобождении Москвы и изгнании чужеземцев. К. Минин и Д. Пожарский.

Земский собор 1613 г. Воцарение династии Романовых. Особенности сословно-представительной монархии в России. Церковь и государство. Церковный раскол; его социально-политическая сущность и последствия. Становление абсолютизма: предпосылки и последствия.

Соборное уложение 1649 г.: юридическое закрепление крепостного права и сословных функций. «Бунташный век», социальные выступления народных масс.

#### **Тема 4.3. Культура России в XVI–XVII вв.**

##### **Перечень изучаемых элементов содержания:**

Развитие традиций древнерусской культуры и новые веяния. Распространение грамотности. Решения Стоглавого собора об обучении духовенства.

Появление книгопечатания в Западной Европе и в России (Иоганн Гутенберг, Франциск Скорина, Иван Федоров). Культурно-историческое значение этого достижения.

Издание азбук и букварей. Систематизация церковнославянского языка в «Грамматике» Мелетия (Смотрицкого). Расцвет историописания в эпоху Ивана Грозного («Степенная книга», «Лицевой летописный свод»). Летописные памятники и полемические сочинения Смутного времени. Издание печатного «Синописа». Расцвет житийной литературы — «собрание святыни» при митрополите Макарии («Великие Минеи Четьи»). «Домострой» — нравственное и практическое значение этой книги.

Формирование старообрядческой культуры («Житие протопопа Аввакума»).

Развитие шатрового зодчества в XVI в. (церковь Вознесения в Коломенском, собор Василия Блаженного). Появление национального стиля в русской архитектуре XVII в. — «русское узорочье» (Теремной дворец в Кремле, церковь Троицы в Никитниках). Деревянное зодчество. Новые веяния в живописи и архитектуре конца XVII в. Московское барокко. Развитие фресковой живописи и иконописания (Симон Ушаков).

Культура Возрождения, ее отличительные черты. Формирование культуры Нового времени. Ренессанс и барокко в Западной Европе. Гуманистический пафос Возрождения и религиозная вера. Расцвет искусства Италии и «Северное Возрождение». Микеланджело, Леонардо, Рафаэль. П. Рубенс и Рембрандт. Литература эпохи Возрождения и барокко. У. Шекспир, Сервантес, Ф. Рабле.

XVII век — век разума. Научная революция. Развитие экспериментального естествознания. Распространение учения Н. Коперника. Г. Галилей, Р. Декарт, И. Ньютон. Новые философские системы и социально-политические учения. Т. Гоббс, Дж. Локк и др. Архитектура и живопись Европы в XVII в. От барокко к классицизму. Д. Веласкес. Европейская литература в XVII в. Ж.-Б. Мольер. Культура и искусство Востока в XVII–XVIII вв.

Западное влияние в русской культуре XVII в. и основные каналы его проникновения. Распространение европейских «диговин» в быту русской знати. Перевод памятников европейской литературы (басни Эзопа, сочинения по географии, грамматике, диалектике, риторике). Заимствование силлабического стихосложения из польской литературы и творчество Симеона Полоцкого. Европейская музыка и театр при московском дворе — оркестр Лжедмитрия, «цирк» царевича Алексея Михайловича, иноземные органисты и органная музыка. Создание придворного театра — «Артаксерксово действо». Появление иностранных живописцев в Оружейной палате. Выдача царем Федором Алексеевичем «Привилегии» на создание в Москве Академии.

## **ПРАКТИЧЕСКОЕ ЗАДАНИЕ К РАЗДЕЛУ 4.**

### **Тема 4.2. Россия в XVI–XVII вв.**

#### **Форма практического задания:**

#### **1. разработка мультимедийной презентации по исторической тематике**

#### **Примерная тематика презентаций:**

1. «Огораживание» в истории Англии.
2. Представительные учреждения во Франции и России.
3. Влияние культуры Возрождения на Россию.
4. Иван Федоров и книгопечатание в России.
5. Лица Смутного времени: политический портрет и черты характера (на выбор).



## **2. Опрос с элементами научной дискуссии**

### **Вопросы для обсуждения:**

1. Реформы Ивана IV, их итоги и последствия.
2. Территориальное расширение Российского государства к началу XVI в.
3. «Смутное время»: причины и последствия.
4. Россия в эпоху первых Романовых.
5. Закрепощение русского народа: основные этапы и последствия.
6. «Бунташный век», социальные выступления народных масс.
7. Россия и Вестфальская система международных отношений.
8. Международное положение России в конце XVII в.

## **РУБЕЖНЫЙ КОНТРОЛЬ К РАЗДЕЛУ 4: форма рубежного контроля – опрос на семинарском занятии, проверка качества выполненных заданий.**

### **Раздел 5. Мир и Россия в Новое время (XVIII в.)**

#### **Перечень изучаемых элементов содержания:**

Мир и Россия в эпоху преобразований Петра I. Эпоха «дворцовых переворотов». 1725–1762 гг. Россия во второй половине XVIII в. Эпоха Екатерины II. Русская культура и наука в XVIII в.

#### **Тема 5.1. Мир и Россия в эпоху преобразований Петра I.**

##### **Перечень изучаемых элементов содержания:**

Россия в эпоху преобразований Петра I. Необходимость преобразований. Методы, средства, принципы, цели реформ. Проблема цены преобразований. Использование опыта европейских государств в преобразовании управления, влияние Швеции, Пруссии, других стран. Основание Санкт-Петербурга, становление его в качестве столицы Российской империи. Роль Москвы в системе имперской власти и идеологии.

Преобразования в области государственного управления. Основные принципы и результаты: усиление самодержавной власти, централизация, развитие бюрократии. Военная реформа Петра I. Международное положение России к концу XVII в. и основные задачи ее внешней политики. Изменение главного вектора внешней политики России на рубеже XVII и XVIII вв.

Экономическое развитие. Внутренняя и внешняя торговля. Социальный протест. Стрелецкие восстания 1682, 1689, 1698 гг. — волнения низов или борьба элит. Сопротивление реформам: осознанная оппозиция или стихийное недовольство.

Государство и церковь в эпоху Петра I. Зарождение практики религиозной терпимости. Противоречия в положении представителей других религий (мусульмане, буддисты, иудеи) и инославных конфессий (католики, протестанты).

Преобразования в области культуры и быта. Активизация западноевропейских культурных заимствований. Перестройка повседневной жизни горожан и знати по европейскому образцу. Изменение положения женщин. Появление светских праздников и развлечений.

Распространение стиля барокко. Перенесение на русскую почву западной архитектуры, живописи и музыки. Открытие первого общедоступного театра. Создание гражданского шрифта и начало книгоиздательства на русском языке. Возникновение прессы.

Развитие образования и создание условий для научных исследований и их начало. Создание светских учебных заведений. Перевод научной литературы. Начало научного коллекционирования (Кунсткамера), указ о создании Академии наук.

Дискуссии о результатах и историческом значении реформ Петра I.

## **Тема 5.2. Эпоха «дворцовых переворотов». 1725–1762 гг.**

### **Перечень изучаемых элементов содержания:**

Эпоха «дворцовых переворотов». 1725–1762 гг. Вопрос о продолжении преобразований Петра I его преемниками. Предпосылки и основные факторы политической нестабильности в России после Петра I. Насильственная смена правящих монархов, отстранение от власти фактических правителей А. Д. Меншикова, Э. И. Бирона. Приход к власти Анны Иоанновны, «затейка верховников», попытка ограничения самодержавия, цели ее сторонников и причины провала. Правление Анны Иоанновны, особенности ее внутренней политики. Правление Елизаветы Петровны. Петр III — результаты его кратковременного правления в сфере внутренней политики.

Трансформация абсолютных монархий. Идеи правового государства. Принцип разделения властей. Просвещенный абсолютизм. Модернизация как переход от традиционного к индустриальному обществу. Запад и Восток в XVIII в.: многообразие цивилизаций, их сходство и различия. Россия — «мост» между Западом и Востоком.

Проблема «равновесия» в рамках европейского «концерта» держав, устойчивые союзы, противоречия и конфронтация. Колониальный период в истории Северной Америки. Война английских колоний за независимость. Образование Соединенных Штатов Америки. Декларация независимости США.

Французская революция конца XVIII в. Декларация прав человека и гражданина. Якобинская диктатура, ее падение. Термидор. Приход к власти Наполеона Бонапарта. Борьба европейских держав против Французской революции и агрессивных устремлений постреволюционных властей Франции. Колониальный период в истории Латинской Америки. Традиционные общества Востока в условиях европейской колониальной экспансии. Османская империя. Индия. Иран. «Закрытие» Китая. Международная торговля. Работоторговля.

## **Тема 5.3. Россия во второй половине XVIII в. Эпоха Екатерины II**

### **Перечень изучаемых элементов содержания:**

Эпоха Екатерины II. Государственные реформы. Крепостное хозяйство и крепостное право в системе хозяйственных и социальных отношений. Вопрос о крепостном праве и положении крестьян в политике Екатерины II. Обострение социальных противоречий. Восстание под предводительством Емельяна Пугачева. Формирование сословной структуры российского общества. Положение дворянства: привилегии «благородного сословия» и политика правительства по укреплению роли дворянства в качестве господствующего сословия.

Взаимоотношения государства и церкви. Секуляризация церковных владений, ее последствия для дальнейшей жизни монастырей. Политика по отношению к старообрядцам, лицам инославных и нехристианских конфессий. Национальная и конфессиональная политика Российской империи. Расширение территории Российского государства.

Внешняя политика России середины и второй половины XVIII в. Россия — как одна из ведущих держав на международной арене. Упрочение ее статуса, признание ее в качестве империи. Основные цели Российской империи во внешней политике. Роль России в решении важнейших вопросов международной политики. Россия и революция во Франции.

Павел I. Основные черты, особенности и цели его внутренней политики. Вопрос о наличии определенной системы в правлении Павла I или хаотичности его мер. Борьба против влияния Французской революции и участие в коалициях против постреволюционной Франции. Поворот во внешней политике России, переход к союзу с Наполеоном Бонапартом.

XVIII век — век Просвещения. Теория естественного равенства. «Общественный договор». «Народный суверенитет». Культ Разума. Идея прогресса. Вопрос о просвещенном абсолютизме в России. Взгляды российских мыслителей по актуальным политическим и социальным проблемам.

#### **Тема 5.4. Русская культура и наука в XVIII в.**

##### **Перечень изучаемых элементов содержания:**

Русская культура XVIII в. Идеология Просвещения и ее влияние на развитие русской культуры XVIII в. Школа и образование в России в XVIII в. Воспитание «новой породы» людей — реформа образования Екатерины II. Учреждение Московского университета.

Российская наука в XVIII в. Становление российской науки. Роль иностранных ученых, работавших в России (Л. Эйлер, Г. Ф. Миллер). М. В. Ломоносов, значение его деятельности в истории русской науки и просвещения. Изучение страны — главная задача российской науки. Деятельность Академии наук. Географические экспедиции.

Новые веяния в русском искусстве. Смена стилей. Влияние европейской художественной культуры. Реформа стихосложения В. К. Тредиаковского и М. В. Ломоносова. Театр Ф. Г. Волкова и складывание системы Императорских театров. Крепостной театр и «крепостная интеллигенция». Создание Академии художеств, расцвет русского портрета. Развитие архитектуры.

#### **ЗАДАНИЯ К ПРАКТИЧЕСКИМ ЗАНЯТИЯМ РАЗДЕЛА 5.**

##### **ПРАКТИЧЕСКОЕ ЗАДАНИЕ К РАЗДЕЛУ 5.**

#### **Тема 5.1: Мир и Россия в эпоху преобразований Петра I.**

##### **Форма практического задания:**

##### **1. Реферат.**

##### **Примерная тематика рефератов:**

1. Социальная работа в эпоху Петра I.
2. Академия наук России: состав и направления деятельности.
3. Командиры гвардейских полков: историко-социологическая характеристика.
4. Экономическая и социальная политика Петра I.

##### **2. Опрос с элементами научной дискуссии**

##### **Вопросы для обсуждения:**

1. Характерные черты эпохи Нового времени в Европе и Азии.
2. Преобразования Петра I: необходимость и значение.
3. Экономическая и социальная политика Петра I.
4. Преобразования в области государственного управления.
5. Военная реформа и ее значение.
6. Формирование сословной структуры общества.
7. Наука и культура в первой четверти XVIII века.

#### **Тема 5.3. Россия во второй половине XVIII в. Эпоха Екатерины II.**

##### **Форма практического задания:**

##### **1. Реферат.**

### **Примерная тематика рефератов:**

1. Присоединение Крыма: основные этапы и значение.
2. Крепостное право в произведении А.Н. Радищева «Путешествие из Петербурга в Москву».
3. Павел Первый: рыцарь или самодур?
4. Государственные реформы Екатерины II.

### **2. Опрос с элементами научной дискуссии**

#### **Вопросы для обсуждения:**

1. Экономическая политика Екатерины II и ее последствия.
2. Внутренняя политика в отношении дворянского сословия.
3. Крепостное право в эпоху Екатерины II.
4. Развитие просвещения и образования во второй половине XVIII в.
5. Внешняя политика России: характер и особенности.

### **РУБЕЖНЫЙ КОНТРОЛЬ К РАЗДЕЛУ 5: форма рубежного контроля – опрос на семинарском занятии, проверка качества выполненных заданий.**

#### **Раздел 6. Мир и Российская империя в XIX – начале XX в.**

##### **Перечень изучаемых элементов содержания:**

Европа и мир в XIX в. Россия в первой половине XIX в. Россия в эпоху Великих реформ. Мир и Россия на рубеже XIX — начала XX в. I мировая война: предпосылки, ход, итоги. Культура и наука в России XIX — начала XX в.

##### **Тема 6.1. Европа и мир в XIX в.**

###### **Перечень изучаемых элементов содержания:**

Основные факторы и явления мирового развития в XIX в. Промышленный переворот в Европе и России: общее и особенное. Влияние идей Просвещения на мировое развитие. Европейские революции XIX в. Наполеоновские войны и Священный союз как система общеевропейского порядка. Формирование европейских наций. Национально-освободительное движение народов Азии, Африки и Америки. Обретение независимости народами Латинской Америки. Промышленный переворот; ускорение процесса индустриализации в XIX в. и его политические, экономические, социальные и культурные последствия. Секуляризация сознания и развитие науки. Романтизм, либерализм, дарвинизм.

Внутренняя и внешняя политика России в первой половине XIX в. Значение победы России в войне против Наполеона и освободительного похода России в Европу. Попытки реформирования политической системы России при Александре I; проекты М.М. Сперанского и Н.Н. Новосильцева. Изменения в государственном строе. Зарождение общественного движения. Декабризм. Либеральное направление общественной мысли.

Российское самодержавие и «Священный Союз». Консервативно-охранительная политика Николая I. Кодификация законодательства М. Сперанским. Территориальное расширение границ государства. Крымская война, её итоги и последствия. «Золотой век» русской культуры. Просвещение и наука.

##### **Тема 6.2. Россия в первой половине XIX в**

###### **Перечень изучаемых элементов содержания:**

Основные факторы и явления мирового развития во второй половине XIX в. Переход ведущих государств на стадию монополистического капитализма. Воссоединение Италии и Германии. Гражданская война в США. Европейский колониализм и общества Востока, Африки, Америки в XIX в. Развитие Европы во второй половине XIX в. Франко-прусская война. Бисмарк и объединение германских земель. Образование военно-политических блоков, милитаризация европейских государств. Научно-технический прогресс.

### **Тема 6.3. Россия в эпоху Великих реформ**

#### **Перечень изучаемых элементов содержания:**

Великие реформы Александра II. Предпосылки и причины преобразований. Отмена крепостного права и её итоги. Внутриполитические преобразования 60-70-х гг. Земская, городская, военная, судебная реформы. Противоречивость и непоследовательность реформ. Контрреформы Александра III. Консервация общественных отношений, стагнация политической системы, борьба с революционным и либеральным направлениями общественной мысли. Внешняя политика России. Присоединение Средней Азии.

### **Тема 6.4. Мир и Россия на рубеже XIX — начала XX в.**

#### **Перечень изучаемых элементов содержания:**

Особенности складывания капиталистического (индустриального) общества в России в пореформенный период. Изменение социальной структуры общества. Положение рабочего класса и крестьянства.

Духовная жизнь и культура России во второй половине XIX в. Идейные течения и общественно-политическая жизнь российского общества. Формирование общественных движений: консервативно-охранительное, революционно-демократическое и либеральное. Народничество: зарождение, идеология, практика. Рабочее движение и распространение марксизма. Появление социал-демократических организаций в России. Борьба за революционное преобразование общества.

Новая фаза европейского капитализма. Вступление ведущих западных держав в стадию империализма. Завершение раздела мира и борьба за колонии. Особенности становления капитализма в колониально зависимых странах. «Пробуждение Азии» - первая волна буржуазных антиколониальных революций.

Российская экономика конца XIX - начала XX вв.: подъемы и кризисы, их причины. Монополизация промышленности и формирование финансового капитала. Доля иностранного капитала в российской промышленности. Форсирование российской индустриализации «сверху». Усиление государственного регулирования экономики. Реформы С.Ю. Витте. Русская деревня в начале века. Обострение споров вокруг решения аграрного вопроса. Первая российская революция. Столыпинская аграрная реформа: сущность, итоги, последствия.

Политические партии в России начала века: генезис, классификация, программы, тактика. Опыт думского «парламентаризма» в России.

### **Тема 6.5. Первая мировая война и Россия**

**Перечень изучаемых элементов содержания:** I мировая война: предпосылки, ход, итоги. Влияние первой мировой войны на европейское развитие. Участие России в Первой мировой войне. Истоки общенационального кризиса. Кризис власти в годы войны и его истоки. Влияние войны на приближение общенационального кризиса. Свержение монархии в ходе Февральской революции. Альтернативы развития России после Февральской революции. Временное правительство и Советы. Выбор пути развития народами России от Февраля к Октябрю 1917 года.

## **Тема 6.6. Культура и наука в России XIX — начала XX в.**

### **Перечень изучаемых элементов содержания:**

Русская культура в XIX в. Система просвещения. Наука и техника. Печать. Литература и искусство. Быт города и деревни. Общие достижения и противоречия.

## **ПРАКТИЧЕСКОЕ ЗАДАНИЕ К РАЗДЕЛУ 6.**

### **Тема 6.3. Россия в эпоху Великих реформ.**

#### **Форма практического задания:**

##### **1. Реферат.**

#### **Примерная тематика рефератов:**

1. Лица «золотого века» русской культуры (на выбор).
2. Российское самодержавие и «Священный Союз».
3. Либеральные реформы в эпоху Александра I.
4. Зарождение общественного движения. Декабризм.
5. Консервативно-охранительная политика Николая I.
6. Крымская война, её итоги и последствия.

##### **2. Опрос с элементами научной дискуссии**

#### **Вопросы для обсуждения:**

1. Предпосылки и причины преобразований.
2. Противоречивость и непоследовательность реформ.
3. Сущность и содержание Крестьянской реформы 1861 г.
4. Земская, городская, военная, судебная реформы.
5. Историческое значение преобразований.
6. Международное положение России во второй половине XIX в.

### **Тема 6.4. Мир и Россия на рубеже XIX — начала XX в.**

#### **Форма практического задания:**

##### **1. Реферат.**

#### **Примерная тематика рефератов:**

1. Открытие Антарктиды: замысел, этапы, значение.
2. Политический портрет Николая I.
3. Декабристы в Сибири и на Кавказе.
4. Становление В. И. Ульянова-Ленина как политического лидера.
5. Первая русская революция в Москве.
6. Зерновой экспорт России: благо или несчастье России?

##### **2. Опрос с элементами научной дискуссии**

#### **Вопросы для обсуждения:**

1. Вступление ведущих западных держав в стадию империализма.
2. Завершение раздела мира и борьба за колонии.
3. Реформы С.Ю. Витте и их последствия.
4. Особенности развития российской экономики конца XIX - начала XX вв.
5. Первая российская революция и ее значение.
6. Столыпинская аграрная реформа: сущность, итоги, последствия.
7. Трансформация политического строя России в начале XX столетия.

8. Россия накануне Первой мировой войны.

**РУБЕЖНЫЙ КОНТРОЛЬ К РАЗДЕЛУ 6: форма рубежного контроля – опрос на семинарском занятии, проверка качества выполненных заданий.**

**Раздел 7. Советское государство в 1917-1922 гг.**

**Перечень изучаемых элементов содержания:**

Великая российская революция 1917 г. и ее влияние на судьбы народов мира. Гражданская война и военная интервенция в России. Первые преобразования советской власти: характер и особенности.

**Тема 7.1 Великая российская революция 1917 г. и ее влияние на судьбы народов мира**

**Перечень изучаемых элементов содержания:**

Великая российская революция 1917 г., её причины и основные этапы. Расстановка политических и социальных сил накануне и в ходе Февральской революции. Временное правительство, его состав, внутренняя и внешняя политика. Советы рабочих, солдатских и крестьянских депутатов, их состав. Двоевластие. Возможности мирного развития революции. Июньский кризис и его последствия. События 3-5 июля 1917 г. в Петрограде. Корниловской мятеж и его последствия. Распад унитарного государства и общенациональный кризис осенью 1917 года. Победа вооруженного восстания в Петрограде. Октябрьская революция и установление Советской власти. II Всероссийский съезд советов: его состав и решения.

**Тема 7.2. Гражданская война и военная интервенция в России**

**Перечень изучаемых элементов содержания:**

Выход Советской России из Первой мировой войны. Обострение внутривнутриполитической ситуации к лету 1918 года. Причины и сущность гражданской войны, ее хронологические рамки, этапы. Интервенция в России: ее этапы, цели, формы, география, масштабы и результаты. Белое движение: социальный состав, идеология, программы, лидеры. Программа и вооруженные формирования «третьей силы» («зеленые»).

**Тема 7.3. Первые преобразования советской власти: характер и особенности**

**Перечень изучаемых элементов содержания:**

Политические, социально-экономические и культурные преобразования Советской власти. Контрреволюционные выступления. Роспуск Учредительного собрания. III Всероссийский съезд советов, его решения. Конституции 1918 г., ее основные положения. Политика военного коммунизма: причины, цели, методы и результаты. Строительство Красной армии. Польско-советская война 1919-1920 г.: ее причины, ход и результаты. Изгнание интервентов с территории РСФСР. Внутренние и внешние факторы победы большевиков. Влияние Октябрьской социалистической революции на мировой исторический процесс. Российская эмиграция.

**ПРАКТИЧЕСКОЕ ЗАДАНИЕ К РАЗДЕЛУ 7**

**Тема 7.3: Великая российская революция 1917 г. и ее влияние на судьбы народов мира**

**Форма практического задания:**

## **опрос с элементами научной дискуссии**

### **Вопросы для обсуждения:**

1. Социально-экономическая и политическая ситуация в стране осенью 1917 г. и программа РСДРП(б) по выходу из кризиса.
2. Мероприятия советской власти в области промышленности, транспорта, банковской системы, внешней торговли в 1917-1918 гг.
3. Декрет «О земле» и первые аграрные преобразования.
4. Социальные преобразования советской власти, создание системы социальной защиты трудящихся.
5. Решение национального вопроса, реорганизация унитарного государства.
6. Создание новой, советской политической системы.
7. Трансформация правоохранительных органов, создание РККА и РККФ.
8. Преобразования в сфере просвещения, науки и культуры, создание светского государства.

## **РУБЕЖНЫЙ КОНТРОЛЬ К РАЗДЕЛУ 7: форма рубежного контроля – опрос на семинарском занятии, проверка качества выполненных заданий.**

### **Раздел 8. СССР в межвоенный период (20-30-е гг. XX в.)**

#### **Перечень изучаемых элементов содержания:**

Мир и Советский Союз в 20-30-е гг. XX в. СССР в эпоху НЭПа. Образование СССР. Форсированная модернизация советского государства в 30-е годы. Международное положение СССР в конце 30-х годов и укрепление обороноспособности страны. Советская культура и наука (1917 – конец 30-х годов).

#### **Тема 8.1. Мир и Советский Союз в 20-30-е гг. XX в.**

##### **Перечень изучаемых элементов содержания:**

Внешнее и внутреннее положение страны в начале 20-х годов. X съезд РКП(б) и его решения. Переход к мирному социалистическому строительству. Цели, задачи и основные направления новой экономической политики. Изменения в политической и социальной сферах жизни общества.

Окончательное складывание однопартийной политической системы. Создание ВКП(б), её место и роль в государстве. Внутрипартийные процессы в ВКП(б), борьба с оппозицией в правящей партии. ВКП(б) и другие социалистические партии. Роль Советов в хозяйственно-экономической и политической жизни страны. Профсоюзы и др. общественные организации. Военная реформа 1924-1925 гг. и реорганизация советских вооруженных сил в 20-е годы. Политическая система страны в 30-е гг. и её особенности. Массовые политические репрессии, «большой террор» в 1937-1938 гг.

#### **Тема 8.2. СССР в эпоху НЭПа. Образование СССР.**

**Перечень изучаемых элементов содержания:** Политические дискуссии и выбор пути хозяйственного и социально-политического развития страны. Итоги и противоречия НЭПа. Международное положение СССР. Итоги восстановления экономики и причины свертывания НЭПа.



Программные положения большевиков по национальному вопросу. Образование СССР: предпосылки, поиск форм национально-государственного устройства. Проекты «федерализации» и «автономизации». Декларация и договор об образовании СССР 30 декабря 1922 года. Конституция СССР 1924 г. и создание конституционных органов власти Союза ССР. Развитие советской федерации в 20-е годы. Проблема социально-экономического развития отсталых районов СССР. «Коренизация» государственного аппарата республик. Роль РСФСР в культурном развитии советских республик.

### **Тема 8.3. Форсированная модернизация советского государства в 30-е годы**

#### **Перечень изучаемых элементов содержания:**

Мировой экономической кризис и СССР. Внешнеполитическое положение страны в начале 30-х годов. Курс на строительство социализма в условиях враждебного окружения. Индустриализация в СССР: характерные черты, методы и средства. Политика сплошной коллективизации: цели, основные этапы, методы и средства. Культурное строительство. Стахановское и иные виды социалистического труда. Результаты форсированной модернизации советского общества.

### **Тема 8.4. Международное положение СССР в конце 30-х годов и укрепление обороноспособности страны**

#### **Перечень изучаемых элементов содержания:**

Геополитическая ситуация после окончания Первой мировой войны. Версальская система международных отношений. Политическая изоляция Советской России и СССР. Зарождение и развитие международного коммунистического движения. Коминтерн и его деятельность. Международное положение СССР в 20-е годы. Антисоветская деятельность российской эмиграции за рубежом, планы военного нападения на СССР. Внешняя политика СССР в 1920-е годы, Генуэзская и Гаагская конференции. Прорыв дипломатической изоляции. Рапальский договор с Германией и советско-германское сотрудничество в 1920-е годы. Советско-британские и советско-французские отношения: сложности становления, проблемы и противоречия. СССР и малая Антанта. СССР и страны Востока в 20-е годы. Появление первого очага войны на Дальнем Востоке. Итальянский фашизм и германский нацизм. Фашизация Европы, Азии и Латинской Америки в 30-е годы. Антикоминтерновский пакт и образование блока фашистских государств. Политика умиротворения агрессора. Кризис Версальско-Вашингтонской системы. СССР и Лига наций. Внешнеполитический курс СССР на создание системы коллективной безопасности. Коминтерн и борьба с фашизмом. Внешнеполитический курс СССР в конце 30-х годов. Советско-германский договор 23 августа 1939 г. о ненападении и секретные протоколы. Вооруженный конфликт на Халхин-Голе и оз. Хасан. Вхождение в состав СССР Западной Белоруссии, Западной Украины, Литвы, Латвии, Эстонии, Бессарабии и Северной Буковины. Советско-финляндская война: причины, политические и военные итоги для СССР. Экономический и военный потенциал СССР к концу 30-х гг. Меры по укреплению обороноспособности страны, подготовке СССР к отражению фашистской агрессии.

### **Тема 8.5. Советская культура и наука (1917 – конец 30-х годов)**

#### **Перечень изучаемых элементов содержания:**

Культурное развитие СССР в 20-е годы. Советская архитектура. Литературное творчество, театр, живопись, скульптура, музыка. Советский авангард. Идеологические приоритеты. Изменения в быту. Советская власть и РПЦ. Обновленческая и катакомбные церкви. Курс на создание атеистического общества. Развитие научных учреждений.

## **ПРАКТИЧЕСКОЕ ЗАДАНИЕ К РАЗДЕЛУ 8**

### **Тема 8.2. СССР в эпоху НЭПа. Образование СССР.**

**Форма практического задания:**

**опрос с элементами научной дискуссии**

**Вопросы для обсуждения:**

1. Причины и факторы перехода к новой экономической политике (НЭП).
2. Разработка В.И. Лениным программы строительства социализма в стране.
3. Сущность НЭП, её цели, задачи и итоги.
4. Противоречия и ограниченность НЭПа.
5. Образование СССР: предпосылки, пути, итоги.
6. Сущность «ленинского» и «сталинского» проектов создания единого государства.
7. Конституция СССР 1924 г. о национально-государственном устройстве страны.
8. Социальные и культурные изменения в стране в 20-х годах.

### **Тема 8.4. Международное положение СССР в конце 30-х годов и укрепление обороноспособности страны**

**Форма практического задания:**

**опрос с элементами научной дискуссии**

**Вопросы для обсуждения:**

1. Международная обстановка в начале 30-х гг. Германский фашизм и угроза войны.
2. Вступление СССР в Лигу Наций и установление дипломатических отношений с США.
3. Попытки создания системы коллективной безопасности.
4. Политика западных держав по «умиротворению агрессора».
5. Вхождение в состав СССР Западной Белоруссии, Западной Украины, Литвы, Латвии, Эстонии.
6. Советско-финляндская война: причины, политические и военные итоги.
7. Экономический и военный потенциал СССР к концу 30-х гг. Советская оборонительная военная доктрина.
8. СССР и фашистская Германия в конце 30-х годов. Дискуссия и оценки в исторической науке соглашений Советского Союза и нацистской Германии в 1939 году.

**РУБЕЖНЫЙ КОНТРОЛЬ К РАЗДЕЛУ 8: форма рубежного контроля – опрос на семинарском занятии, проверка качества выполненных заданий.**

## **Раздел 9. СССР в годы Второй мировой и Великой Отечественной войн**

**Перечень изучаемых элементов содержания:**

Вторая мировая война: причины, характер, особенности. Советское общество в годы Великой Отечественной войны 1941-1945 гг. Источники и факторы победы советского народа в Великой Отечественной войне 1941-1945 гг. Мобилизация общества и государства в годы Великой Отечественной войны 1941-1945 гг.

### **Тема 9.1. Вторая мировая война: причины, характер, особенности**

**Перечень изучаемых элементов содержания:**

Вторая мировая война, её участники, основные периоды. Проблема начала Второй мировой войны в отечественной и зарубежной историографии. Причины и характер Великой Отечественной войны. Периодизация истории Великой Отечественной войны. Стратегические планы Германии и нападение на СССР. Срыв плана молниеносной войны. Московская битва и весенняя кампания 1942 г., их значение. Эвакуация и перестройка страны на военный лад.

#### **Тема 9.2. Советское общество в годы Великой Отечественной войны 1941-1945 гг.**

##### **Перечень изучаемых элементов содержания:**

Всенародный характер войны. Партизанское и подпольное движение в годы войны. Советский тыл и его роль в победе над врагом. Создание чрезвычайных органов управления. Идеологическая работа на фронте и в тылу. Государственно-церковные отношения в годы войны. Сталинградская битва, ее военно-политическое и международное значение. Завершение коренного перелома в ходе войны.

Создание антигитлеровской коалиции: взаимодействия и разногласия союзников. Проблема открытия второго фронта. Тегеранская конференция. Завершающий период войны: освобождение территории СССР и освободительный поход в Европу. Ялтинская конференция союзников. Берлинская операция. Капитуляция фашистской Германии. Потсдамская конференция. Международное значение победы Советского Союза в Великой Отечественной войне. Участие СССР в войне с Японией. Атомная бомбардировка Хиросимы и Нагасаки. Разгром Квантунской армии. Капитуляция Японии. Роль союзников в победе над Японией. Окончание Второй мировой войны.

#### **Тема 9.3. Источники и факторы победы советского народа в Великой Отечественной войне 1941-1945 гг.**

##### **Перечень изучаемых элементов содержания:**

Быстрая мобилизация экономической системы. Чрезвычайные меры по переводу экономики на военные рельсы, разработка военно-хозяйственного плана производства всех видов вооружения и боеприпасов, усиление жесткой системы централизованного управления промышленностью, транспортом, сельским хозяйством. Создание специальных наркоматов по выпуску отдельных видов вооружений, Комитета производственного и вещевого снабжения армии, Совета по эвакуации. Организаторская деятельность Коммунистической партии, которую поддерживал народ как фактор победы. Военная помощь союзников и программа ленд-лиза. Идеология, способствующая укреплению патриотизма, межнациональному единству народов СССР.

#### **Тема 9.4. Мобилизация общества и государства в годы Великой Отечественной войны 1941-1945 гг.**

##### **Перечень изучаемых элементов содержания:**

Всеобщая воинская мобилизация. Создание государственного Комитета обороны под руководством И.Сталина. Поддержание и повышение боеготовности Советских Вооруженных сил. Массовое патриотическое движение: истребительные батальоны, народное ополчение. Развертывание военного производства и трудовая мобилизация советских граждан.

## **ПРАКТИЧЕСКОЕ ЗАДАНИЕ К РАЗДЕЛУ 9**

**Тема 9.4. Мобилизация общества и государства в годы Великой Отечественной войны 1941-1945 гг.**

**Форма практического задания:**

**1. мультимедийная презентация**

**Тематика для разработки мультимедийной презентации:**

1. Битва за Москву и её историческое значение.
2. Партизанское и подпольное движение в годы войны.
3. Сталинградская битва, ее военно-политическое и международное значение.
4. Ялтинская конференция союзников и её международное значение.
5. Потсдамская конференция и её политическое значение.
6. Международное значение победы СССР в Великой Отечественной войне.

**2. опрос с элементами научной дискуссии**

**Вопросы для обсуждения:**

1. Мобилизация экономической системы и её перестройка на военный лад.
2. Советский тыл и его роль в победе над врагом.
3. Партизанское и подпольное движение в годы войны.
4. Идеологическая работа. ВКП(б), комсомола, деятелей культуры.
5. Всенародная помощь фронту со стороны советских граждан и общественных организаций.

**РУБЕЖНЫЙ КОНТРОЛЬ К РАЗДЕЛУ 9: форма рубежного контроля – опрос на семинарском занятии, проверка качества выполненных заданий.**

**Раздел 10. СССР в послевоенный период развития**

**Перечень изучаемых элементов содержания:**

Мир и Советский Союз во второй половине XX в. Восстановление и развитие страны после окончания войны (1945- сер. 60-х гг.). Советский Союз в период перехода к постиндустриальному обществу (сер. 60-х – сер. 80-х гг.). Период «перестройки» и распада СССР (1985–1991). . Культура, наука и спорт в СССР во второй половине XX в.

**Тема 10.1. Мир и Советский Союз во второй половине XX в.**

**Перечень изучаемых элементов содержания:**

Учреждение ООН. Нюрнбергский процесс. Цена победы СССР в войне. «Холодная война». Создание НАТО. План Маршалла и окончательное разделение Европы. Возникновение стран народной демократии и взаимоотношения СССР с ними. Создание Коминформа. Совет экономической взаимопомощи (СЭВ) и ОВД. Восстановление народного хозяйства в годы IV пятилетки. Идеологические кампании послевоенных лет. СССР в период «оттепели». Разоблачение культа личности на XX съезде КПСС и реакция на антисталинизм Н.С. Хрущева в СССР и в мире. Принятие новой программы КПСС. СССР и страны социализма. Советско-американские отношения. Карибский кризис. СССР и страны «третьего мира».

**Тема 10.2. Восстановление и развитие страны после окончания войны (1945- сер. 60-х гг.)**

Перечень изучаемых элементов содержания:

Трудности послевоенного переустройства. Восстановление народного хозяйства. Ориентация на первоочередное восстановление тяжёлой промышленности. Планы 4 и 5 пятилеток. Развитие сельского хозяйства. Засуха 1946 года и падение урожайности. Денежная реформа 1947 года и отмена карточной системы. Рост производства товаров массового спроса.

### **Тема 10.3. Советский Союз в период перехода к постиндустриальному обществу (сер. 60-х – сер. 80-х гг.)**

#### **Перечень изучаемых элементов содержания:**

Отставка Н.С. Хрущева и изменения в политическом курсе. Концепция развитого социализма. Конституция 1977 г.: разработка, обсуждение, основные положения. Политическое и социально-экономическое развитие СССР в 1965-1984 гг. Диссидентское движение в СССР: его цели, этапы, течения, лидеры. Хозяйственная реформа 1965 г. в промышленности и сельском хозяйстве: подготовка, задачи, методы их решения. Внешняя политика СССР. Разрядка международной напряженности. Новый виток «холодной войны».

### **Тема 10.4. Период «перестройки» и распада СССР (1985–1991)**

#### **Перечень изучаемых элементов содержания:**

Концепция перестройки и ее стратегия. Курс на ускорение социально-экономического развития (1985-1986 гг.). — Политика «перестройки» (1987-1991 гг.). Изменения в политической системе. Союзный центр и советские республики в 1988-1991 гг. Общесоюзный референдум 17 марта 1991 г. и Новоогаревский процесс. Политический кризис августа 1991 г. Демонтаж общесоюзных структур СССР (сентябрь - декабрь 1991 гг.). Беловежское соглашение 8 декабря 1991 г. «Новое политическое мышление» и изменения в концепции советской внешней политики. Западные державы и СССР в 1990-1991 гг. Дезинтеграция стран Восточной Европы и развал «социалистического содружества». Ликвидация ОВД. Вывод советских войск из Афганистана. Итоги политики «перестройки» М.С. Горбачева. Распад СССР и его последствия. Наука и культура в Советском Союзе во второй половине XX века.

### **Тема 10.5. Культура, наука и спорт в СССР во второй половине XX в.**

#### **Перечень изучаемых элементов содержания:**

Особенности развития культуры в послевоенный период. Идеологическое противостояние с Западным миром и активная антизападная пропаганда. Восстановление работы школ, открытие новых высших учебных заведений. Развитие научных исследований, связанных с обороной: атомной энергетики, ракетостроения, радиотехники, электроники, успехи советских ученых. Советская литература. Тема войны в творчестве советских писателей. Советский кинематограф. Социалистический реализм и его проявления в литературе, архитектуре, живописи, скульптуре.

## **ПРАКТИЧЕСКОЕ ЗАДАНИЕ К РАЗДЕЛУ 10**

### **Тема 10.4. Период «перестройки» и распада СССР (1985–1991)**

#### **Форма практического задания:**

**опрос с элементами научной дискуссии**

**Вопросы для обсуждения:**

1. Курс на ускорение социально-экономического развития (1985-1986 гг.).
2. Социально-экономическая политика правительства М.С. Горбачева и её итоги.
3. Изменения в концепции советской внешней политики.
4. Политический кризис августа 1991 г.
5. Изменения в политической системе в 1989-1991 гг.
6. Дезинтеграция стран Восточной Европы и распад «социалистического Содружества».

### **Тема 10.5. Культура, наука и спорт в СССР во второй половине XX в.**

#### **Форма практического задания:**

**опрос с элементами научной дискуссии**

#### **Вопросы для обсуждения:**

1. Развитие культуры и науки в СССР в 1945-1953 гг.
2. Культурная политика в 60-80-х гг. XX в.
3. Технические и гуманитарные науки в Советском Союзе в послевоенный период.
4. Мировые достижения советской науки.
5. Космическая программа страны.
6. Массовый и профессиональный спорт в СССР и его достижения.

**РУБЕЖНЫЙ КОНТРОЛЬ К РАЗДЕЛУ 10: форма рубежного контроля – опрос на семинарском занятии, проверка качества выполненных заданий.**

### **Раздел 11. Современная РФ (1992–2022)**

#### **Перечень изучаемых элементов содержания:**

Россия и мир на рубеже тысячелетий (конец 80-х – 90-е гг. XX в.). Россия в первые десятилетия XXI в. Место современной России в мире. Направленность и итоги общественного развития РФ в постсоветское время.

### **Тема 11.1. Россия и мир на рубеже тысячелетий (конец 80-х – 90-е гг. XX в.)**

#### **Перечень изучаемых элементов содержания:**

РФ и мир в конце 80-х – начале 90-х гг. XX века. Трансформация экономического и политического строя в России. «Шоковая терапия» экономических реформ в начале 90-х годов. Октябрьские события 1993 г. и демонтаж системы власти Советов. Конституция РФ 1993 г. Новая политическая система. Президентская республика и многопартийные выборы. Федеративная дезинтеграция. Власть и общество в России в 90-е годы. Личность Б.Н. Ельцина. *Борьба с политическим терроризмом* на Кавказе. Разгосударствление и приватизация государственной собственности. Военная реформа. Дефолт 1998 года. Социальная цена и первые результаты реформ.

Глобализация мирового экономического, политического и культурного пространства. Гегемония США. Агрессия США и НАТО против Афганистана, Ирака, Ливии. Расширение ЕС. «Зона евро». Социалистическая модель в Латинской Америке. Внешняя политика Российской Федерации в 1991–1999 годы. Расширение НАТО на Восток и проблема безопасности страны. Россия и СНГ. Союз России и Республики Беларусь. Россия в системе мировой экономики и международных связей. Наука, культура, образование в рыночных условиях.

### **Тема 11.2. Россия в первой четверти XXI в.**

Россия и мир в XXI веке. Глобализация мирового экономического, политического и культурного пространства. Повышение роли КНР в мировой экономике и политике. Мировой финансовый и экономический кризис 2008 г. Международный терроризм. Россия в первые десятилетия XXI в. Обострение обстановки на Северном Кавказе, война в Чечне. В.В. Путин. Продолжение рыночных реформ, стабилизация внутренней обстановки и политического строя. Власть и РПЦ. Государство и общество. Партийная система страны. Избирательные кампании. Изменение вектора внешней политики. Региональные и глобальные интересы России. Возвращение Крыма в состав России. Реакция Запада на вхождение Крымского полуострова/Крыма в состав РФ. Оказание военной помощи Сирии. Действия руководства РФ по созданию многополярного мира. Роль Российской Федерации в современном мировом сообществе. *Современный период строительства ВС РФ.* Направленность и итоги общественного развития РФ в постсоветское время. Наука и культура России в XXI столетии. Изменения в социальной структуре общества. Направленность и итоги общественного развития РФ в постсоветское время.

## **ПРАКТИЧЕСКОЕ ЗАДАНИЕ К РАЗДЕЛУ 11**

### **Тема 11.2. Россия в первой четверти XXI в.**

#### **Форма практического задания:**

#### **1. составление исторического паспорта**

##### **Примерная тематика выполнения задания:**

1. Научные учреждения Москвы.
2. Культурные объекты РГСУ.
3. Федеральные музеи в г. Москва.
4. Культурные объекты федерального значения г. Москвы.
5. Метрополитен – история страны.

#### **2. опрос с элементами научной дискуссии**

##### **Вопросы для обсуждения:**

1. Международная обстановка в начале XXI столетия.
2. Стабилизация внутренней обстановки и политического строя.
3. Борьба с сепаратизмом на Северном Кавказе, война в Чечне.
4. Изменение вектора внешней политики.
5. Реформа вооруженных сил.

**РУБЕЖНЫЙ КОНТРОЛЬ К РАЗДЕЛУ 11: форма рубежного контроля – опрос на семинарском занятии, проверка качества выполненных заданий.**

## **РАЗДЕЛ 3. УЧЕБНО-МЕТОДИЧЕСКОЕ ОБЕСПЕЧЕНИЕ САМОСТОЯТЕЛЬНОЙ РАБОТЫ ОБУЧАЮЩИХСЯ ПО ДИСЦИПЛИНЕ**

### **3.1. Виды самостоятельной работы обучающихся по дисциплине (модулю)**

#### *Очно-заочной формы обучения*

Раздел, тема	Количество часов	Вид самостоятельной работы
--------------	------------------	----------------------------

<b>Семестр 1.</b>		
Раздел 1. Общие вопросы курса	4	Самостоятельное изучение темы в ЭИОС, работа с учебной литературой и историческими источниками
Раздел 2. Народы и государства на территории современной России в древности. Русь в IX - первой трети XIII в.	4	Самостоятельное изучение темы в ЭИОС, работа с учебной литературой и историческими источниками
Раздел 3. Народы и государства Европы и Азии в период классического Средневековья. Русь в XIII-XV вв.	6	Самостоятельное изучение темы в ЭИОС, работа с учебной литературой и историческими источниками
Раздел 4. Европа и мир в эпоху Позднего Средневековья. Россия в XVI - XVII вв.	6	Самостоятельное изучение темы в ЭИОС, работа с учебной литературой и историческими источниками
Раздел 5. Мир и Россия в Новое время (XVIII в.)	6	Самостоятельное изучение темы в ЭИОС, работа с учебной литературой и историческими источниками
Раздел 6. Мир и Российская империя в XIX – начале XX в.	7	Самостоятельное изучение темы в ЭИОС, работа с учебной литературой и историческими источниками
<b>Итого за 1 семестр</b>	<b>33</b>	
<b>Семестр 2.</b>		
Раздел 7. Советское государство в 1917-1922 гг.	6	Самостоятельное изучение темы в ЭИОС, работа с учебной литературой и историческими источниками
Раздел 8. СССР в межвоенный период (20-30-е гг. XX в.)	8	Самостоятельное изучение темы в ЭИОС, работа с учебной литературой и историческими источниками
Раздел 9. СССР в годы Второй мировой и Великой Отечественной войн.	7	Самостоятельное изучение темы в ЭИОС, работа с учебной литературой и историческими источниками
Раздел 10. СССР в послевоенный период развития	8	Самостоятельное изучение темы в ЭИОС, работа с учебной литературой и историческими источниками
Раздел 11. Современная РФ (1992–2022)	4	Самостоятельное изучение темы в ЭИОС, работа с учебной литературой и историческими источниками
<b>Общий объем по дисциплине (модулю), часов</b>	<b>33</b>	

### 3.2 Задания для самостоятельной работы

#### Тема 1.1. История как наука

##### Вопросы для самоподготовки:

1. Теория и методология исторической науки.



2. Роль исторических источников в изучении истории.
3. Научная хронология и летосчисление в истории России.
4. Периодизация всемирно-исторического процесса и истории России.
5. История стран, народов, регионов, входивших в состав России на разных этапах ее существования как часть российской истории.

## **Тема 1.2. Методика работы с письменными историческими источниками и исторической литературой.**

### **Вопросы для самоподготовки:**

1. Понятие и виды исторических источников.
2. Разновидности и особенности письменных исторических источников.
3. Электронные исторические источники.
4. Правила и методы изучения письменных исторических источников.
5. Историческая литература и её особенности.

## **Тема 2.1. Мир и Россия в древности и в начальный период Средневековья.**

### **Вопросы для самоподготовки:**

1. Языковые семьи. Генезис индоевропейцев
2. Археологическая периодизация (каменный век, энеолит, бронзовый век, железный век).
3. Древнейшие народы на территории современной России.
4. Особенности зарождения государственности в Европе и Азии.
5. Славяне и их роль в истории индоевропейцев.
6. Зарождение христианства и ислама.

## **Тема 2.2. Образование и эволюция государства Русь (IX - начале XIII в.)**

### **Вопросы для самоподготовки:**

1. Зарождение государственности на Руси: предпосылки и характерные черты.
2. Эволюция древнерусской государственности в X - XIII вв.
3. Новгород как центр освоения Севера Восточной Европы.
4. Политический строй русских княжеств.
5. Культура древней Руси.
6. Византия и Русь.

## **Тема 3.1. Русские земли в середине XIII — XIV в.**

### **Вопросы для самоподготовки:**

1. Русь и Золотая Орда.
2. Экспансия Запада на русские земли в XIII в.
3. А. Невский и его роль в защите русской земли.
4. Москва, Тверь и Новгород как центры русских земель.
5. Междоусобицы и распад Золотой Орды.
6. Возвышение Москвы и ликвидация монгольского владычества на Руси.
7. Культурное единство Руси в условиях экспансии с Востока и Запада.

## **Тема 3.2. Формирование единого Русского государства в конце XV в.**

### **Вопросы для самоподготовки:**

1. Объединение русских земель вокруг Москвы.

2. Падение Константинополя и изменение церковно-политической роли Москвы в православном мире.
3. Иван III и создание единого русского государства в XV в.
4. Завершение объединения русских земель вокруг Москвы в правление Василия III.
5. Международное положение России в конце XV в.

### **Тема 3.3. Древнерусская культура.**

#### **Вопросы для самоподготовки:**

1. Основные достижения мировой культуры в эпоху Средневековья.
2. Православная церковь и народная культура.
3. Древнерусское изобразительное искусство.
4. Каменное строительство на Руси.
5. Литературное творчество на Руси.
6. Неортодоксальные религиозные течения.

### **Тема 4.1. Мир к началу эпохи Нового времени. Россия в первой трети XVI в.**

#### **Вопросы для самоподготовки:**

1. Великие географические открытия и их роль в становлении современной цивилизации.
2. Зарождение капитализма в Европе.
3. Реформация и ее роль в создании европейской цивилизации.
4. Церковь и государство в России в начале XVI в.
5. Завершение объединения русских земель вокруг Москвы.
6. Международное положение России.

### **Тема 4.2. Россия в XVI–XVII вв.**

#### **Вопросы для самоподготовки:**

1. Реформы Ивана IV, их итоги и последствия.
2. Территориальное расширение Российского государства к началу XVI в.
3. «Смутное время»: причины и последствия.
4. Россия в эпоху первых Романовых.
5. Закрепощение русского народа: основные этапы и последствия.
6. «Бунташный век», социальные выступления народных масс.
7. Россия и Вестфальская система международных отношений.
8. Международное положение России в конце XVII в.

### **Тема 4.3. Культура России в XVI–XVII вв.**

#### **Вопросы для самоподготовки:**

1. Развитие традиций древнерусской культуры/
2. Появление книгопечатания в Западной Европе и в России/
3. Культура Возрождения, ее отличительные черты.
4. Западное влияние в русской культуре XVII в.
5. Европейская музыка и театр при московском дворе/
6. Московское барокко.
7. Развитие фресковой живописи и иконописания (Симон Ушаков)

### **Тема 5.1. Мир и Россия в эпоху преобразований Петра I.**

#### **Вопросы для самоподготовки:**

1. Характерные черты эпохи Нового времени в Европе и Азии.

2. Преобразования Петра I: необходимость и значение.
3. Экономическая и социальная политика Петра I.
4. Преобразования в области государственного управления.
5. Военная реформа и ее значение.
6. Формирование сословной структуры общества.
7. Наука и культура в первой четверти XVIII века.

#### **Тема 5.2. Эпоха «дворцовых переворотов». 1725–1762 гг.**

##### **Вопросы для самоподготовки:**

1. Причины и последствия дворцовых переворотов.
2. Роль гвардии в осуществлении переворотов.
3. Характерные черты правления Екатерины I, Петра II, Анны Иоанновны.
4. Попытка ограничения власти в эпоху Анны Иоанновны: причины провала.
5. Внутренняя и внешняя политика Елизаветы Петровны.
6. Противоречия внутреннего курса Петра III.
7. Народные массы в эпоху дворцовых переворотов.

#### **Тема 5.3. Россия во второй половине XVIII в. Эпоха Екатерины II.**

##### **Вопросы для самоподготовки:**

1. Государственные реформы Екатерины II.
2. Экономическая политика и ее последствия.
3. Внутренняя политика в отношении дворянского сословия.
4. Крепостное право в эпоху Екатерины II.
5. Развитие просвещения и образования во второй половине XVIII в.
6. Внешняя политика России: характер и особенности.

#### **Тема 5.4. Русская культура и наука XVIII в.**

##### **Вопросы для самоподготовки:**

1. Понятие «Просвещение» и его характерные черты.
2. Западные веяния в русской культуре.
3. Литература и искусство в XVIII в.
4. Российская наука в XVIII в.
5. Деятельность М.В. Ломоносова.
6. Архитектура России XVIII в.

#### **Тема 6.1. Европа и мир в XIX в.**

##### **Вопросы для самоподготовки:**

1. Основные факторы и явления мирового развития в XIX в.
2. Борьба ведущих держав за господство в мире. Венская система международных отношений.
3. Промышленный переворот в Европе и России: общее и особенное.
4. Наполеоновские войны и Священный союз как система общеевропейского порядка.
5. Переход ведущих государств на стадию монополистического капитализма.
6. Образование военно-политических блоков, милитаризация европейских государств.
7. Научно-технический прогресс.

#### **Тема 6.2. Россия в первой половине XIX в.**

##### **Вопросы для самоподготовки:**

1. Внутренняя политика России в первой половине XIX в.
2. Российское самодержавие и «Священный Союз».
3. Либеральные реформы в эпоху Александра I.
4. Зарождение общественного движения. Декабризм.
5. Консервативно-охранительная политика Николая I.
6. Территориальное расширение границ государства.
7. Крымская война, её итоги и последствия.

### **Тема 6.3. Россия в эпоху Великих реформ.**

#### **Вопросы для самоподготовки:**

1. Предпосылки и причины преобразований.
2. Противоречивость и непоследовательность реформ.
3. Сущность и содержание Крестьянской реформы 1861 г.
4. Земская, городская, военная, судебная реформы.
5. Историческое значение преобразований.
6. Международное положение России во второй половине XIX в.

### **Тема 6.4. Мир и Россия на рубеже XIX — начала XX в.**

#### **Вопросы для самоподготовки:**

1. Вступление ведущих западных держав в стадию империализма.
2. Завершение раздела мира и борьба за колонии.
3. Реформы С.Ю. Вигте и их последствия.
4. Особенности развития российской экономики конца XIX - начала XX вв.
5. Первая российская революция и ее значение.
6. Столыпинская аграрная реформа: сущность, итоги, последствия.
7. Трансформация политического строя России в начале XX столетия.
8. Россия накануне Первой мировой войны.

### **Тема 6.5. Первая мировая война и Россия.**

#### **Вопросы для самоподготовки:**

1. Причины и характер мировой войны.
2. Состав противоборствующих сторон, цели войны.
3. Отношение классов и политических партий к войне.
4. Военные действия на «русском фронте».
5. Состояние тыла и мобилизационных возможностей России.
6. Полководцы и военачальники России.
7. Влияние войны на состояние государства и общества.

### **Тема 6.6. Культура и наука в России XIX — начала XX в.**

#### **Вопросы для самоподготовки:**

1. «Золотой век» русской культуры: характерные черты и особенности.
2. Просвещение и наука в период правления Александра I.
3. Цензура и печать в эпоху Николая I.
4. Наука в России в первой половине века.
5. Литература в России во второй половине столетия.
6. Развитие науки на рубеже XIX — начала XX в.
7. «Серебряный век» русской культуры в начале XX в.: характерные черты и особенности.

## **Тема 7.1. Великая российская революция 1917 г. и ее влияние на судьбы народов мира**

### **Вопросы для самоподготовки:**

1. Политические партии России в революционных событиях 1917 года.
2. Внутренняя и внешняя политика Временного правительства.
3. Причины победы большевиков и установления Советской власти.
4. Первые преобразования Советской власти.
5. Революционные события 1917 г. на окраинах бывшей Российской империи.
6. Отношение руководства стран Антанты и Четверного союза к революционным событиям в России.

## **Тема 7.2. Гражданская война и военная интервенция в России**

### **Вопросы для самоподготовки:**

1. Белое движение: причины зарождения, идеология, лидеры.
2. Иностранная военная интервенция: цели, масштабы, результаты.
3. Внутренняя политика противоборствующих сторон: цели, основные направления, результаты.
4. Основные этапы строительства Советских вооруженных сил.
5. Причины и факторы победы «красных» в Гражданской войне.
6. Российская эмиграция и ее судьба.

## **Тема 7.3. Первые преобразования советской власти: характер и особенности**

### **Вопросы для самоподготовки:**

1. Социально-экономическая и политическая ситуация в стране осенью 1917 г. и программа РСДРП(б) по выходу из кризиса.
2. Мероприятия советской власти в области промышленности, транспорта, банковской системы, внешней торговли в 1917-1918 гг.
3. Декрет «О земле» и первые аграрные преобразования.
4. Социальные преобразования советской власти, создание системы социальной защиты трудящихся.
5. Решение национального вопроса, реорганизация унитарного государства.
6. Создание новой, советской политической системы.
7. Трансформация правоохранительных органов, создание РККА и РККФ.
8. Преобразования в сфере просвещения, науки и культуры, создание светского государства.

## **Тема 8.1. Мир и Советский Союз в 20-30-е гг. XX в.**

### **Вопросы для самоподготовки:**

1. Итоги и последствия Первой мировой войны.
2. Версальско-Вашингтонская система международных отношений.
3. Социально-экономическое и политическое развитие стран Европы и Азии в 20-30-е гг. XX в.
4. Рапалльский договор между Советской Россией и Германией.
5. Фашизация и милитаризация Европы и мира.
6. «Новый курс» президента Ф. Рузвельта в США.
7. Модернизация азиатских стран в 20-30-е гг. XX в.
8. Культурная жизнь и духовная сфера жизни общества.

## **Тема 8.2. СССР в эпоху НЭПа. Образование СССР.**

### **Вопросы для самоподготовки:**

1. Причины и факторы перехода к новой экономической политике (НЭП).
2. Разработка В.И. Лениным программы строительства социализма в стране.
3. Сущность НЭП, её цели, задачи и итоги.
4. Противоречия и ограниченность НЭПа.
5. Образование СССР: предпосылки, пути, итоги.
6. Сущность «ленинского» и «сталинского» проектов создания единого государства.
7. Конституция СССР 1924 г. о национально-государственном устройстве страны.
8. Развитие советской федерации в 20-е годы.
9. Социальные и культурные изменения в стране в 20-х годах.
10. Культурная жизнь и духовная сфера жизни общества.

### **Тема 8.3. Форсированная модернизация советского государства в 30-е годы**

#### **Вопросы для самоподготовки:**

1. Мировой экономический кризис («великая депрессия») и хозяйственно-экономическое положение страны.
2. Обострение международной обстановки в конце 20-х годов и оборонно-промышленный потенциал СССР.
3. Причины свёртывания НЭПа и программа социалистической модернизации страны.
4. Индустриализация страны: направления, средства, итоги.
5. Политика сплошной коллективизации: цели, задачи, темпы, результаты.
6. Экономические достижения в годы первых пятилеток, факторы роста промышленного потенциала страны.
7. Культура и наука в 30-е годы.
8. Особенности политической системы и масштабы политических репрессий.

### **Тема 8.4. Международное положение СССР в конце 30-х годов и укрепление обороноспособности страны**

#### **Вопросы для самоподготовки:**

1. Международная обстановка в начале 30-х гг.
2. Экспансия Японии и возникновение дальневосточного очага войны.
3. Германский фашизм и угроза войны.
4. Вступление СССР в Лигу Наций и установление дипломатических отношений с США.
5. Попытки создания системы коллективной безопасности.
6. Политика западных держав по «умиротворению агрессора».
7. Попытки создания системы коллективной безопасности.
8. Вхождение в состав СССР Западной Белоруссии, Западной Украины, Литвы, Латвии, Эстонии.
9. Советско-финляндская война: причины, политические и военные итоги.
10. Экономический и военный потенциал СССР к концу 30-х гг. Советская оборонительная военная доктрина.
11. Советско-англо-французские переговоры в Москве о создании военного союза.
12. СССР и фашистская Германия в конце 30-х годов. Дискуссия и оценки в исторической науке соглашений Советского Союза и нацистской Германии в 1939 году.
13. Подготовка СССР к войне.

### **Тема 8.5. Советская культура и наука (1917 – конец 30-х годов)**

### **Вопросы для самоподготовки:**

1. Культурная и научная политика большевиков в первые годы Советской власти.
2. Политика советского руководства по отношению к церкви.
3. Политика ликвидации безграмотности и ее практические результаты к концу десятилетия
4. Культурное развитие в 1920-е гг.
5. Культурная революция в 1930-е годы.
6. Формирование интеллигенции нового поколения.

### **Тема 9.1. Вторая мировая война: причины, характер, особенности**

#### **Вопросы для самоподготовки:**

1. Причины и предпосылки Второй мировой войны.
2. Формирование противоборствующих коалиций в годы Второй мировой войны.
3. Основные периоды и характер Второй мировой войны.
4. Основные сражения Второй мировой войны. Роль советско-германского фронта войны.
5. Вклад стран антигитлеровской коалиции в победу над нацистской Германией и её союзниками.
6. Роль Коминтерна в победе над фашизмом.
7. Итоги и последствия Второй мировой войны.

### **Тема 9.2. Советское общество в годы Великой Отечественной войны 1941-1945 гг.**

#### **Вопросы для самоподготовки:**

1. Периодизация истории Великой Отечественной войны.
2. Деятельность советского правительства и ВКП(б) по мобилизации всех сил и средств на разгром врага.
3. Эвакуация и перестройка страны на военный лад.
4. Основные сражения Великой Отечественной войны.
5. Советский тыл в годы войны.
6. Освобождение территории СССР и освободительный поход в Европу.

### **Тема 9.3. Источники и факторы победы советского народа в Великой Отечественной войне**

#### **Вопросы для самоподготовки:**

1. Характерные черты общественно-государственного строя СССР.
2. Боевой потенциал Вооруженных Сил СССР в годы войны.
3. Место и роль ВКП(б).
4. Роль ленд-лиза в победе над Германией.
5. Открытие второго фронта и помощь союзников СССР.
6. Сплоченность и патриотизм советского народа как фактор победы.
7. Роль Верховного главнокомандующего И.В. Сталина, советских полководцев и военачальников (Г.К. Жуков, К.К. Рокоссовский, А.М. Василевский, И.С. Конев и др.).

### **Тема 9.4. Мобилизация общества и государства в годы Великой Отечественной войны 1941-1945 гг.**

#### **Вопросы для самоподготовки:**

1. Мобилизация экономической системы и её перестройка на военный лад.
2. Советский тыл и его роль в победе над врагом.
3. Партизанское и подпольное движение в годы войны.

4. Идеологическая работа. ВКП(б), комсомола, деятелей культуры.
5. Всенародная помощь фронту со стороны советских граждан и общественных организаций.

### **Тема 10.1. Мир и Советский Союз во второй половине XX в.**

#### **Вопросы для самоподготовки:**

1. Итоги последствия Второй мировой войны.
2. Ялтинско-Потсдамская система международных отношений.
3. Создание мировой системы социализма.
4. Крушение колониальной системы империализма.
5. НТР и её роль в развитии человеческой цивилизации.
6. «Холодная война» в условиях биполярного мира.

### **Тема 10.2. Восстановление и развитие страны после окончания войны (1945- сер. 60-х гг.)**

#### **Вопросы для самоподготовки:**

1. Людской, материальный и финансовый ущерб СССР в ходе Великой Отечественной войны.
2. Программа восстановления народного хозяйства в годы IV пятилетки.
3. Средства, методы и ресурсы восстановления народного хозяйства. Трудовой подвиг советского народа.
4. Смерть И.В. Сталина и формирование нового политического руководства.
5. Новации политического и социально-экономического курса Н.С. Хрущева.
6. Культура и наука в СССР в годы хрущевской «оттепели».
7. Развитие социальной сферы (1955-1964 гг.).
8. Внешняя политика СССР в 1953-1964 гг.

### **Тема 10.3. Советский Союз в период перехода к постиндустриальному обществу (сер. 60-х – сер. 80-х гг.)**

#### **Вопросы для самоподготовки:**

1. Особенности развития советской политической системы в 1960-1980-х годах.
2. Хозяйственная реформа 1965 года: цели, задачи, результаты.
3. Внешняя политика советского государства:
4. Новации Конституции СССР 1977 года.
5. Наука и культура в СССР (сер. 60- - сер. 80-х гг.).
6. Разрядка международной напряженности.

### **Тема 10.4. Период «перестройки» и распада СССР (1985–1991)**

#### **Вопросы для самоподготовки:**

1. Курс на ускорение социально-экономического развития (1985-1986 гг.).
2. Социально-экономическая политика правительства М.С. Горбачева и её итоги.
3. Изменения в концепции советской внешней политики.
4. Политический кризис августа 1991 г.
5. Изменения в политической системе в 1989-1991 гг.
6. Дезинтеграция стран Восточной Европы и распад «социалистического Содружества».

### **Тема 10.5. Культура, наука и спорт в СССР во второй половине XX в.**



**Вопросы для самоподготовки:**

1. Развитие культуры и науки в СССР в 1945-1953 гг.
2. Культурная политика в 60-80-х гг. XX в.
3. Технические и гуманитарные науки в Советском Союзе в послевоенный период.
4. Мировые достижения советской науки.
5. Космическая программа страны.
6. Массовый и профессиональный спорт в СССР и его достижения.

**Тема 11.1. Россия и мир на рубеже тысячелетий (конец 80-х – 90-е гг. XX в.)****Вопросы для самоподготовки:**

1. Геополитические и общественные изменения в мире после исчезновения СССР.
2. Окончание «холодной войны» и формирование однополярного мира.
3. Экономические реформы в РФ в 90-х гг. и их последствия.
4. Конституция РФ 1993 г. и демонтаж власти Советов.
5. Борьба с сепаратизмом на Северном Кавказе.
6. Президентские и парламентские выборы.
7. Внешняя политика РФ в 90-е годы.
8. Наука и культура в 90-е годы.

**Тема 11.2. Россия в первой четверти XXI в.****Вопросы для самоподготовки:**

1. Международная обстановка в начале XXI столетия.
2. Стабилизация внутренней обстановки и политического строя.
3. Борьба с сепаратизмом на Северном Кавказе, война в Чечне.
4. Изменение вектора внешней политики.
5. Реформа вооруженных сил.
6. Трансформация политического строя.

**3.3. Методические указания к самостоятельной работе по дисциплине (модулю)**

Освоение слушателями программы предполагает изучение материалов дисциплин (модулей) в ходе самостоятельной работы.

Для успешного освоения дисциплины (модуля) и достижения поставленных целей необходимо внимательно ознакомиться с рабочей программой дисциплины (модуля), доступной в электронной информационно-образовательной среде РГСУ.

Следует обратить внимание на списки основной и дополнительной литературы, на предлагаемые преподавателем ресурсы информационно-телекоммуникационной сети Интернет. Эта информация необходима для самостоятельной работы обучающегося.

Для более углубленного изучения темы задания для самостоятельной работы рекомендуется выполнять параллельно с изучением данной темы. При выполнении заданий по возможности используйте наглядное представление материала.

Самостоятельная работа включает разнообразный комплекс видов и форм работы обучающихся.

***Написание реферата (доклада).******Требования к структуре реферата (доклада):***

Работа должна содержать систематизацию и краткое изложение материала из не менее 5-и литературных источников (монографий, научных статей и докладов) по выбранной теме.

Основные требования к оформлению:

Структура доклада (реферата): 1) титульный лист; 2) содержание (в нем последовательно указываются названия пунктов доклада (реферата), указываются страницы, с которых начинается каждый пункт); 3) введение (формулируется суть исследуемой проблемы, обосновывается выбор темы, определяются ее значимость и актуальность, указываются цель и задачи доклада (реферата), дается характеристика используемой литературы); 4) основная часть (каждый раздел ее доказательно раскрывает исследуемый вопрос); 5) выводы и заключение (подводятся итоги или делается обобщенный вывод по теме доклада (реферата)); 6) литература.

Доклад (реферат) оформляется на одной стороне листа белой бумаги формата А4 (210x297 мм). Интервал межстрочный -полуторный. Цвет шрифта - черный. Гарнитура шрифта основного текста - «Times New Roman» или аналогичная. Кегль (размер) от 12 до 14 пунктов. Размеры полей страницы (не менее): правое 10 мм, верхнее – 15 мм, нижнее – 20 мм, левое - 25 мм. Формат абзаца: полное выравнивание («по ширине»). Отступ красной строки одинаковый по всему тексту – 15 мм. Страницы должны быть пронумерованы с учётом титульного листа (на титульном листе номер страницы не ставится). В работах используются цитаты, статистические материалы. Эти данные оформляются в виде сносок (ссылок и примечаний). Внутритекстовые, подстрочные и затекстовые библиографические ссылки должны оформляться в соответствии с ГОСТ Р 7.0.5-2008 «Библиографическая ссылка». Общие требования и правила составления».

Реферат (доклад) сдается в бумажном и электронном виде (10 - 20 печатных страниц).

При проверке реферата (доклада) на антиплагиат - [www.antiplagiat.ru](http://www.antiplagiat.ru) - (более 50% заимствований) работа не принимается.

#### ***Выполнение тестовых заданий.***

Тестовые задания содержат вопросы и 3-4 варианта ответа по базовым положениям изучаемой темы, составлены с расчетом на знания, полученные слушателями в процессе изучения темы.

Тестовые задания выполняются в письменной или электронной форме и сдаются преподавателю, ведущему дисциплину (модуль).

#### ***Написание эссе.***

Эссе - вид самостоятельной исследовательской работы обучающихся, с целью углубления и закрепления теоретических знаний и освоения практических навыков. Цель эссе состоит в развитии самостоятельного творческого мышления и письменного изложения собственных мыслей. При написании эссе слушатель должен представить развернутый письменный ответ на теоретический или практический актуальный вопрос, объявленный преподавателем в аудитории непосредственно перед ее написанием. В процессе написания эссе разрешается пользоваться нормативно-правовыми актами, конспектом лекций (в печатном виде). Использование интернет-ресурсов не допускается. Темы эссе преподаватель предлагает из числа тех, которые слушатели уже рассматривали на лекциях или семинарских занятиях, исходя из содержания заданий в составе оценочных средств. По решению преподавателя, в качестве темы эссе может быть выбрана одна или несколько тем, которые могут быть распределены между слушателями по желанию.

Эссе проводится письменно, по объему не более 3-х печатных листов.

Требования к оформлению эссе:

Эссе выполняется на компьютере (гарнитура Times New Roman, шрифт 14) через 1,5 интервала с полями: верхнее, нижнее – 2; правое – 3; левое – 1,5. Отступ первой строки абзаца – 1,25. Сноски – постраничные. Таблицы и рисунки встраиваются в текст работы. При этом обязательный заголовок таблицы надо размещать над табличным полем, а рисунки сопровождать подрисуночными подписями. При включении в эссе нескольких таблиц и/или рисунков их нумерация обязательна. Обязательна и нумерация страниц. Их целесообразно проставлять внизу страницы – по середине или в правом углу. Номер страницы не ставится на титульном листе, но в общее число страниц он включается. Объем эссе, без учета приложений, не должен превышать 5 страниц. Значительное превышение установленного объема является недостатком работы и указывает на то, что слушатель не сумел отобрать и переработать необходимый материал.

Работа должна содержать собственные умозаключения по сути поставленной проблемы, включать самостоятельно проведенный анализ по сути этой проблемы, выводы, обобщающие авторскую позицию по поставленной проблеме.

## **РАЗДЕЛ 4. ФОНД ОЦЕНОЧНЫХ СРЕДСТВ ДЛЯ ПРОВЕДЕНИЯ ПРОМЕЖУТОЧНОЙ АТТЕСТАЦИИ ОБУЧАЮЩИХСЯ ПО ДИСЦИПЛИНЕ (МОДУЛЮ)**

### **4.1. Форма промежуточной аттестации обучающегося по дисциплине (модулю)**

Контрольным мероприятием промежуточной аттестации обучающихся по учебной дисциплине (модулю) является экзамен, который проводится в устной форме.

### **4.2. Оценочные материалы, определяющие процедуры оценивания знаний, умений, навыков и (или) опыта деятельности, характеризующих этапы формирования компетенций**

#### **4.2.1. Организационные основы применения балльно-рейтинговой системы оценки успеваемости обучающихся по дисциплине (модулю)**

Оценка качества освоения обучающимися дисциплины (модуля) реализуется в формате балльно-рейтинговой системы оценки успеваемости обучающихся (БРСО).

БРСО в ходе текущего контроля успеваемости и промежуточной аттестации осуществляется по 100-балльной шкале.

Академический рейтинг обучающегося по дисциплине (модулю) складывается из результатов:

- текущего контроля успеваемости (максимальный текущий рейтинг обучающегося 80 рейтинговых баллов;
- промежуточной аттестации (максимальный рубежный рейтинг обучающегося 20 рейтинговых баллов.

Условия оценки освоения обучающимся дисциплины (модуля) в формате БРСО доводятся преподавателем до сведения обучающихся на первом учебном занятии, а также размещены в свободном доступе в электронной информационно-образовательной среде Университета.

#### **4.2.2. Проведение текущего контроля успеваемости обучающихся по дисциплине (модулю) в соответствии с балльно-рейтинговой системой оценки успеваемости обучающегося**

В течение учебного семестра до промежуточной аттестации на основании утвержденной рабочей программы дисциплины (модуля) формируется текущий рейтинг обучающегося. Текущий рейтинг обучающегося складывается как сумма рейтинговых баллов, полученных им в течение учебного семестра по всем видам учебных занятий по дисциплине (модулю).

В процессе текущего контроля оцениваются следующие действия обучающегося, направленные на освоение компетенций в рамках изучения учебной дисциплины:

- академическая активность (посещаемость учебных занятий, самостоятельное изучение содержания учебной дисциплины в электронной информационно-образовательной среде, соблюдение сроков сдачи практических заданий и текущих контрольных мероприятий и др.);

- выполнение и сдача текущих и итогового практических заданий (эссе, рефераты, творческие задания., активное участие в групповых интерактивных занятиях (дискуссии, WiKi-проекты и др.), защита проектов и др.);

- прохождение рубежей текущего контроля, включая соблюдение графика их прохождения в электронной информационно-образовательной среде.

Для планирования расчета текущего рейтинга обучающегося используются следующие пропорции:

<b>Вид учебного действия</b>	<b>Максимальная рейтинговая оценка, баллов</b>
академическая активность	10
практические задания	40
<i>из них: текущие практические задания</i>	20
<i>итоговое практическое задание</i>	20
рубежи текущего контроля	30
<b>ИТОГО:</b>	<b>80</b>

В течение учебного семестра по дисциплине (модулю) обучающимся должен быть накоплен текущий рейтинг не менее 52 рейтинговых баллов (65% от максимального значения текущего рейтинга).

Необходимыми условиями допуска обучающегося к промежуточной аттестации по дисциплине являются положительное прохождение обучающимся не менее 65% рубежей текущего контроля с накоплением не менее 65% максимального рейтингового балла за каждый рубеж текущего контроля и положительное выполнение итогового практического задания с накоплением не менее 65% максимального рейтингового балла, установленного за итоговое практическое задание.

Невыполнение вышеуказанных условий является текущей академической задолженностью, которая должна быть ликвидирована обучающимся до контрольного мероприятия промежуточной аттестации.

Сведения о наличии у обучающихся текущей академической задолженности, сроках и порядке добора рейтинговых баллов для её ликвидации доводятся до обучающихся педагогическим работником.

В случае неликвидации текущей академической задолженности, педагогический работник обязан во время контрольного мероприятия промежуточной аттестации поставить обучающемуся 0 рейтинговых баллов. В этом случае ликвидация текущей академической задолженности возможна в периоды проведения повторной промежуточной аттестации.

**4.3. Перечень заданий для проведения текущей и промежуточной оценки знаний, умений, навыков и (или) опыта деятельности, характеризующих этапы формирования компетенций**

**4.3.1. Оценочные материалы для проведения текущей аттестации и рубежного контроля, обучающихся по дисциплине (модулю)**

**Перечень вопросов рубежного контроля и текущей аттестации**

<b>№ п/п</b>	<b>Контролируемые разделы (темы), дисциплины</b>	<b>Код контролируемой компетенции</b>	<b>Форма рубежного контроля</b>	<b>Вопросы/задания рубежного контроля</b>
1	<b>Раздел 1. Общие вопросы курса</b>	УК-5, ОПК-1	опрос на семинарском занятии, проверка качества выполненных заданий.	<b>УК-5</b> 1. «Предмет и социальные функции исторической науки». <b>ОПК-13</b> 1. Методы исторических исследований
2	<b>Раздел 2. Народы и государства на территории современной России в древности. Русь в IX - первой трети XIII в.</b>	УК-5, ОПК-1	опрос на семинарском занятии, проверка качества выполненных заданий.	<b>ОПК-13, УК-5</b> 1. Характерные черты становления государственности у народов Запада и Востока в Древности и в период раннего Средневековья. 2. Восточные славяне в VI–VIII вв.: происхождение, расселение, хозяйство, верования. 3. Предпосылки и основные этапы становления и развития Древнерусского государства. <b>УК-5</b> 1. Принятие христианства и его влияние на развитие Древней Руси. 2. Политическая раздробленность Руси в XII–XIII вв.: формирование различных моделей развития государства и общества.
3	<b>Раздел 3. Народы и государства Европы и Азии в период классического Средневековья. Русь в XIII–XV вв.</b>	УК-5, ОПК-1	опрос на семинарском занятии, проверка качества выполненных заданий.	<b>ОПК-13, УК-5</b> 1. Ганзейский союз: история происхождения и торгово-экономическое значение. 2. Особенности политического устройства Новгорода. 3. Психологический портрет А. Невского. <b>УК-5</b> 1. Ордынское иго в свете новейшей историографии. 2. Политическая культура в эпоху

				Реформации.
4	<b>Раздел 4. Европа и мир в эпоху Позднего Средневековья. Россия в XVI - XVII вв.</b>	УК-5, ОПК-1	опрос на семинарском занятии, проверка качества выполненных заданий.	<p><b>ОПК-13, УК-5</b></p> <ol style="list-style-type: none"> <li>1. XVI–XVII вв. в мировой истории.</li> <li>2. Преобразования Ивана IV Грозного и их последствия.</li> <li>3. Сущность крепостного права и основные этапы его законодательного оформления.</li> <li>4. Сущность, причины и хронологические рамки «Смутного времени».</li> <li>5. Борьба народов России за национальное освобождение в годы Смуты. День народного единства.</li> </ol> <p><b>УК-5</b></p> <ol style="list-style-type: none"> <li>1. Тенденции политического и социально-экономического развития России в XVII в. Первые Романовы.</li> <li>2. Раскол в Русской Православной Церкви, его социально-политическая сущность и последствия.</li> <li>3. Культура Руси в XVI-XVII вв.</li> </ol>
5	<b>Раздел 5. Мир и Россия в Новое время (XVIII в.)</b>	УК-5, ОПК-1	опрос на семинарском занятии, проверка качества выполненных заданий.	<p><b>ОПК-13, УК-5</b></p> <ol style="list-style-type: none"> <li>1. Социальная работа в эпоху Петра I.</li> <li>2. Академия наук России: состав и направления деятельности.</li> <li>3. Командиры гвардейских полков: историко-социологическая характеристика.</li> <li>4. Присоединение Крыма: основные этапы и значение.</li> </ol> <p><b>УК-5</b></p> <ol style="list-style-type: none"> <li>1. Крепостное право в произведении А.Н. Радищева «Путешествие из Петербурга в Москву».</li> <li>2. Павел Первый: рыцарь или самодур?</li> </ol>
6	<b>Раздел 6. Мир и Российская империя в XIX – начале XX в.</b>	УК-5, ОПК-1	опрос на семинарском занятии, проверка качества выполненных заданий.	<p><b>ОПК-13, УК-5</b></p> <ol style="list-style-type: none"> <li>1. Россия на рубеже XIX–XX вв. Преобразования С.Ю. Витте и их итоги.</li> <li>2. Рабочее движение и распространение марксизма в России.</li> <li>3. Характерные черты мирового развития в начале XX в.</li> <li>4. Революция 1905-1907 гг.: причины, основные этапы и влияние на власть и общество.</li> <li>5. Эволюция партийно-политической системы страны в 1905–1907 гг.</li> <li>6. Столыпинская программа модернизации страны и ее итоги.</li> <li>7. Участие России в Первой мировой войне.</li> </ol> <p><b>УК-5</b></p> <ol style="list-style-type: none"> <li>1. Культура и наука в России в XIX - начале XX в.</li> </ol>

7	<b>Раздел 7. Советское государство в 1917-1922 гг.</b>	УК-5, ОПК-1	опрос на семинарском занятии, проверка качества выполненных заданий.	<p align="center"><b>ОПК-13, УК-5</b></p> <p>1. Великая российская революция 1917 г. Выбор пути развития и победа Советской власти.</p> <p>2. Первые преобразования Советской власти в политической, экономической, социальной и духовной сферах жизни общества (1917-1920 гг.).</p> <p>4. Россия в период Гражданской войны и иностранной интервенции. Источники и факторы победы Советской власти.</p> <p>5. Политика военного коммунизма: причины, сущность, последствия.</p> <p align="center"><b>УК-5</b></p> <p>3. Историческое значение Великой Октябрьской социалистической революции 1917 г.</p>
8	<b>Раздел 8. СССР в межвоенный период (20-30-е гг. XX в.)</b>	УК-5, ОПК-1	опрос на семинарском занятии, проверка качества выполненных заданий.	<p align="center"><b>ОПК-13, УК-5</b></p> <p>1. Политика коллективизации, её причины и последствия. Развитие советско-германского сотрудничества в 1920-е годы.</p> <p>2. Международная ситуация после окончания Первой мировой войны.</p> <p>3. Советско-финляндская война: причины, этапы и последствия.</p> <p>4. Коминтерн и СССР.</p> <p>5. «Большой террор» в 1937-1938 гг.: масштабы и последствия.</p>
9	<b>Раздел 9. СССР в годы Второй мировой и Великой Отечественной войн</b>	УК-5, ОПК-1	опрос на семинарском занятии, проверка качества выполненных заданий.	<p align="center"><b>ОПК-13, УК-5</b></p> <p>1. Основные направления деятельности Советского правительства и ЦК ВКП(б) по мобилизации всех сил и средств страны в годы Великой Отечественной войны.</p> <p>2. Источники и факторы победы советского народа в Великой Отечественной войне.</p> <p>3. Восстановление народного хозяйства страны после окончания Великой Отечественной войны: трудности, основные направления, источники, методы и средства, итоги.</p>
10	<b>Раздел 10. СССР в послевоенный период развития</b>	УК-5, ОПК-1	опрос на семинарском занятии, проверка качества выполненных заданий.	<p align="center"><b>ОПК-13, УК-5</b></p> <p>1. Социально-экономическое развитие страны в 50-60-х гг. XX в.</p> <p>2. Интенсификация экономики (1965-1982 гг.). Итоги и оценки экономической политики СССР в «предперестроечный период».</p> <p>3. Эволюция политической сферы жизни советского общества в 40-80-е гг. XX в. Противоречия политического развития страны.</p>

				<p>4. Эволюция духовной сферы жизни советского общества в 40-80-е гг. XX в.</p> <p>5. Курс на перестройку советского общества, её направленность и результаты.</p> <p>6. «Холодная война» в послевоенный период планетарного развития.</p> <p style="text-align: center;"><b>ОПК-13</b></p> <p>1. Формирование новой российской государственности: основные этапы, содержание, характер и тенденции.</p> <p>2. Эволюция внешней политики России в 90-е гг. XX и в начале XXI столетий.</p>
11	<b>Раздел 11. Современная РФ (1992–2022)</b>	УК-5, ОПК-1	опрос на семинарском занятии, проверка качества выполненных заданий.	<p style="text-align: center;"><b>УК-5</b></p> <p>1. Особенности развития науки, культуры и системы образования в Российской Федерации в условиях рыночной экономики.</p> <p style="text-align: center;"><b>ОПК-13</b></p> <p>2. Борьба Российской Федерации за отстаивание своих глобальных и региональных интересов.</p> <p>3. Роль и место России в современной системе мировой экономики и международных связей.</p> <p>4. Политическая система современной России: этапы ее формирования и развития.</p>

**4.3.2. Оценочные материалы для проведения промежуточной аттестации обучающихся по дисциплине (модулю)**

**Вопросы/задания для проведения промежуточной аттестации обучающихся по дисциплине (модулю)**

Коды контролируемой компетенции	Вопросы /задания



<p>ОПК-13</p>	<ol style="list-style-type: none"> <li>1. Предмет и социальные функции исторической науки.</li> <li>2. Принятие христианства и его влияние на развитие Древней Руси.</li> <li>3. Роль личности в истории.</li> <li>4. Источники и факторы победы советского народа в Великой Отечественной войне.</li> <li>5. Культурное строительство (культурная революция) в конце 20-х — 30-х гг. XX в.: сущность, целевые установки, содержание, источники и методы проведения, итоги и историческое значение.</li> <li>6. Культура и наука в России в XIX - начале XX в.</li> <li>7. Особенности развития науки, культуры и системы образования в Российской Федерации в условиях рыночной экономики.</li> <li>8. Борьба Российской Федерации за отстаивание своих глобальных и региональных интересов.</li> <li>9. Роль и место России в современной системе мировой экономики и международных связей.</li> <li>10. Политическая система современной России: этапы ее формирования и развития.</li> </ol>
<p>УК-5</p>	<ol style="list-style-type: none"> <li>11. Характерные черты становления государственности у народов Запада и Востока в Древности и в период раннего Средневековья.</li> <li>12. Восточные славяне в VI–VIII вв.: происхождение, расселение, хозяйство, верования.</li> <li>13. Предпосылки и основные этапы становления и развития Древнерусского государства.</li> <li>14. Политическая раздробленность Руси в XII–XIII вв.: формирование различных моделей развития государства и общества.</li> <li>15. Тенденции исторического процесса в Европе в период классического Средневековья.</li> <li>16. Борьба народов Руси с крестоносной агрессией Запада в XIII в. Александр Невский.</li> <li>17. Монгольское нашествие на Русь. Установление ордынского ига и его влияние на государственные и общественные процессы на Руси.</li> <li>18. Предпосылки и основные этапы формирования единого Российского государства.</li> <li>19. Борьба Московского княжества за господство в Северо-Восточной Руси и объединение русских земель. Дмитрий Донской.</li> <li>20. Особенности становления централизованного государства и сословно-корпоративного общества в правление Ивана III и Василия III.</li> <li>21. Древнерусская культура.</li> <li>22. XVI–XVII вв. в мировой истории.</li> <li>23. Преобразования Ивана IV Грозного и их последствия.</li> <li>24. Сущность крепостного права и основные этапы его законодательного оформления.</li> <li>25. Сущность, причины и хронологические рамки «Смутного времени».</li> <li>26. Борьба народов России за национальное освобождение в годы Смуты. День народного единства.</li> </ol>

27. Тенденции политического и социально-экономического развития России в XVII в. Первые Романовы.
28. Раскол в Русской Православной Церкви, его социально-политическая сущность и последствия.
29. Культура Руси в XVI-XVII вв.
30. XVIII век в европейской и мировой истории.
31. Реформы Петра I и их влияние на развитие страны.
32. Россия в эпоху дворцовых переворотов (1725–1762 гг.).
33. Россия в 60-90-е гг. XVIII в.: основные направления и результаты преобразований.
34. Россия в правление Павла I.
35. Внешняя политика России во второй половине XVIII в.
36. Русская культура XVIII в.
37. Основные тенденции мирового развития в XIX в.
38. Попытки европейской модернизации страны в первой половине XIX в. М.М. Сперанский.
39. Отечественная война 1812 г.
40. Внутренняя политика Николая I. Крымская война 1853–1856 гг. и ее результаты.
41. Общественное движение в первой половине XIX в.
42. Подготовка и проведение крестьянской реформы 1861 г.
43. Реформы Александра II: земская, городская, судебная, образования.
44. Военная реформа 1862–1874 гг. Д.А. Милютин.
45. Консервативно-преобразовательная деятельность Александра III: целевые установки, содержание и результаты.
46. Общественные движения в России в 60–90-е гг. XIX в.
47. Особенности становления индустриального общества в России во второй половине XIX
48. Россия на рубеже XIX–XX вв. Преобразования С.Ю. Витте и их итоги.
49. Рабочее движение и распространение марксизма в России.
50. Характерные черты мирового развития в начале XX в.
51. Революция 1905-1907 гг.: причины, основные этапы и влияние на власть и общество.
52. Эволюция партийно-политической системы страны в 1905–1907 гг.
53. Столыпинская программа модернизации страны и ее итоги.
54. Участие России в Первой мировой войне.
55. Культура и наука в России в XIX - начале XX в.
56. Великая российская революция 1917 г. Выбор пути развития и победа Советской власти.
57. Первые преобразования Советской власти в политической, экономической, социальной и духовной сферах жизни общества (1917-1920 гг.).
58. Историческое значение Великой Октябрьской социалистической революции 1917 г.
59. Россия в период Гражданской войны и иностранной интервенции. Источники и факторы победы Советской власти.
60. Политика военного коммунизма: причины, сущность, последствия.
61. Основные направления, содержание и итоги НЭПа.
62. Индустриализация страны в конце 20-х — 30-х гг. XX в.: сущность, целевые

	<p>установки, содержание, источники и методы проведения, итоги и историческое значение.</p> <p>63. Коллективизация страны в конце 20-х — 30-х гг. XX в.: сущность, целевые установки, содержание, источники и методы проведения, итоги и историческое значение.</p> <p>64. Образование СССР. Национально-государственное строительство в 1922-1939 гг. Конституция СССР 1924 г.</p> <p>65. Общественно-политическая жизнь страны в конце 1920-х-1930-е гг.</p> <p>66. Внутрипартийная борьба в 1920-е гг. и деятельность Коминтерна.</p> <p>67. План ГОЭЛРО и итоги его реализации.</p> <p>68. Развитие политической системы в СССР в 1920 – 1930-е гг. Конституция СССР 1936 г.</p> <p>69. Политические репрессии в СССР в конце 30-х годов.</p> <p>70. Внешняя политика Советского государства в 1920 – 1930-е гг.</p> <p>71. Основные направления деятельности Советского правительства и ЦК ВКП(б) по мобилизации всех сил и средств страны на отпор и разгром врага в годы Великой Отечественной войны.</p> <p>72. Источники и факторы победы советского народа в Великой Отечественной войне.</p> <p>73. Восстановление народного хозяйства страны после окончания Великой Отечественной войны: трудности, основные направления, источники, методы и средства, итоги.</p> <p>74. Социально-экономическое развитие страны в 50-60-х гг. XX в.</p> <p>75. Интенсификация экономики (1965-1982 гг.). Итоги и оценки экономической политики СССР в «предперестроечный период».</p> <p>76. Эволюция политической сферы жизни советского общества в 40-80-е гг. XX в. Противоречия политического развития страны.</p> <p>77. Эволюция духовной сферы жизни советского общества в 40-80-е гг. XX в.</p> <p>78. Курс на перестройку советского общества, её направленность и результаты.</p> <p>79. «Холодная война» в послевоенный период планетарного развития.</p> <p>80. Формирование новой российской государственности: основные этапы, содержание, характер и тенденции.</p> <p>81. Эволюция внешней политики России в 90-е гг. XX и в начале XXI столетий.</p> <p>82. Либеральная концепция рыночных реформ в России в начале 90-х годов XX века: замыслы и реальность.</p> <p>83. Конституционный кризис 1993 года: его причины, разрешение и итоги.</p> <p>84. Российская Федерация и страны СНГ: проблемы взаимодействия и сотрудничества.</p> <p>85. Социальная цена и результаты экономических реформ 90-х годов XX века.</p>
--	--

## **РАЗДЕЛ 5. УСЛОВИЯ РЕАЛИЗАЦИИ ДИСЦИПЛИНЫ (МОДУЛЯ)**

### **5.1. Перечень основной и дополнительной учебной литературы для освоения дисциплины (модуля)**

#### **5.1.1. Основная литература**

1. История России в 2 ч. Часть 1. До начала XX века : учебник для вузов / Л. И. Семенникова [и др.] ; под редакцией Л. И. Семенниковой. — 7-е изд., испр. и доп. — Москва : Издательство Юрайт, 2023. — 348 с. — (Высшее образование). — ISBN 978-5-534-08970-7. — Текст : электронный // Образовательная платформа Юрайт [сайт]. — URL: <https://urait.ru/bcode/512320> (дата обращения: 23.03.2023).

2. История России в 2 ч. Часть 2. XX — начало XXI века : учебник для вузов / Л. И. Семенникова [и др.] ; под редакцией Л. И. Семенниковой. — 7-е изд., испр. и доп. — Москва : Издательство Юрайт, 2023. — 328 с. — (Высшее образование). — ISBN 978-5-534-08972-1. — Текст : электронный // Образовательная платформа Юрайт [сайт]. — URL: <https://urait.ru/bcode/512944> (дата обращения: 23.03.2023).

3. История России в 2 ч. Часть 1. IX — начало XX века : учебник для вузов / А. В. Сидоров [и др.] ; под редакцией А. В. Сидорова. — 2-е изд., испр. и доп. — Москва : Издательство Юрайт, 2023. — 404 с. — (Высшее образование). — ISBN 978-5-534-09044-4. — Текст : электронный // Образовательная платформа Юрайт [сайт]. — URL: <https://urait.ru/bcode/512366> (дата обращения: 23.03.2023).

4. История России в 2 ч. Часть 2. XX — начало XXI века : учебник для вузов / А. В. Сидоров [и др.] ; под редакцией А. В. Сидорова. — 2-е изд., испр. и доп. — Москва : Издательство Юрайт, 2023. — 237 с. — (Высшее образование). — ISBN 978-5-534-09046-8. — Текст : электронный // Образовательная платформа Юрайт [сайт]. — URL: <https://urait.ru/bcode/512616> (дата обращения: 23.03.2023).

### 5.1.2. Дополнительная литература

1. История России. XX — начало XXI века : учебник для вузов / Д. О. Чураков [и др.] ; под редакцией Д. О. Чуракова, С. А. Саркисяна. — 3-е изд., перераб. и доп. — Москва : Издательство Юрайт, 2023. — 311 с. — (Высшее образование). — ISBN 978-5-534-13567-1. — Текст : электронный // Образовательная платформа Юрайт [сайт]. — URL: <https://urait.ru/bcode/510943> (дата обращения: 23.03.2023).

2. История России: учебно-практическое пособие : [12+] / авт.-сост. А. М. Шарипов. — Москва ; Берлин : Директ-Медиа, 2021. — 318 с. : табл. — Режим доступа: по подписке. — URL: <https://biblioclub.ru/index.php?page=book&id=602375> (дата обращения: 23.03.2023). — Библиогр. в кн. — ISBN 978-5-4499-1941-0. — Текст : электронный.

3. Прядеин, В. С. История России в схемах, таблицах, терминах и тестах : учебное пособие для вузов / В. С. Прядеин ; под научной редакцией В. М. Кириллова. — Москва : Издательство Юрайт, 2022. — 198 с. — (Высшее образование). — ISBN 978-5-534-05439-2. — Текст : электронный // Образовательная платформа Юрайт [сайт]. — URL: <https://urait.ru/bcode/493609> (дата обращения: 23.03.2023).

4. История России : учебник и практикум для вузов / К. А. Соловьев [и др.] ; под редакцией К. А. Соловьева. — Москва : Издательство Юрайт, 2023. — 244 с. — (Высшее образование). — ISBN 978-5-534-15876-2. — Текст : электронный // Образовательная платформа Юрайт [сайт]. — URL: <https://urait.ru/bcode/510102> (дата обращения: 23.03.2023).

### 5.2. Перечень ресурсов информационно-коммуникационной сети «Интернет», необходимых для освоения учебной дисциплины

№ №	Название электронного ресурса	Описание электронного ресурса	Используемый для работы адрес
1.	ЭБС	Электронная библиотека, обеспечивающая	<a href="http://biblioclub.ru/">http://biblioclub.ru/</a>

	«Университетская библиотека онлайн»	доступ высших и средних учебных заведений, публичных библиотек и корпоративных пользователей к наиболее востребованным материалам по всем отраслям знаний от ведущих российских издательств	
2.	Научная электронная библиотека eLIBRARY.ru	Крупнейший российский информационно-аналитический портал в области науки, технологии, медицины и образования, содержащий рефераты и полные тексты более 34 млн научных публикаций и патентов	<a href="http://elibrary.ru/">http://elibrary.ru/</a>
3.	Образовательная платформа Юрайт	Электронно-библиотечная система для ВУЗов, ССУЗов, обеспечивающая доступ к учебникам, учебной и методической литературе по различным дисциплинам.	<a href="https://urait.ru/">https://urait.ru/</a>
4.	База данных "EastView"	Полнотекстовая база данных периодических изданий	<a href="https://dlib.eastview.com">https://dlib.eastview.com</a>
5.	Электронная библиотека "Grebennikon"	Библиотека предоставляет доступ более чем к 30 журналам, выпускаемых Издательским домом "Гребенников".	<a href="https://grebennikon.ru/">https://grebennikon.ru/</a>

### 5.3 Методические указания для обучающихся по освоению дисциплины (модуля)

Освоение обучающимся дисциплины (модуля) «История России» предполагает изучение материалов дисциплины на аудиторных занятиях и в ходе самостоятельной работы. Аудиторные учебные занятия проходят в форме лекций, семинаров и практических занятий. Самостоятельная работа включает разнообразный комплекс видов и форм работы обучающихся.

Для успешного освоения дисциплины и достижения поставленных целей необходимо внимательно ознакомиться с рабочей программой дисциплины доступной в электронной информационно-образовательной среде РГСУ.

Следует обратить внимание на списки основной и дополнительной литературы, на предлагаемые преподавателем ресурсы информационно-телекоммуникационной сети Интернет. Эта информация необходима для самостоятельной работы обучающегося.

Для качественного усвоения учебной дисциплины обучающемуся необходимо:

- овладеть эффективными методиками обучения в высшей школе, методами поиска и обработки научной информации;
- научиться планировать свою работу, регулярно посещать лекции и семинарские занятия;
- конспектировать основные положения лекции, дорабатывать лекционный материал в ходе самостоятельной работы;
- участвовать в семинарах и конференциях, организуемых кафедрой и Университетом;
- регулярно консультироваться у преподавателя по сложным и дискуссионным вопросам, источникам получения научной исторической информации по той или иной проблеме.

учебные занятия способствуют освоению дисциплины при учете их особенностей.

Лекция является основным видом учебных занятий поскольку предназначена для формирования у обучающихся базовых теоретических знаний, актуализации проблемных вопросов и определения путей их решения, знакомства с научной литературой и первоисточниками по теме.

*Текущий контроль успеваемости обучающихся* производится для определения уровня и качества их подготовки по конкретным темам учебных дисциплин. Текущий контроль успеваемости по дисциплине «История России» проводится, как правило, в ходе семинарских занятий.

Подготовку к семинару и практическим занятиям лучше всего начать сразу же после прочтения лекции по теме. Алгоритм подготовки к таким занятиям включает в себя:

- изучение темы и уяснения вопросов занятия, порядка его проведения;
- чтение конспекта лекции, рекомендованной учебной литературы и первоисточников;
- усвоение специальной (научной) литературы;
- изучение контрольных вопросов, составление ответов на них;
- выполнение индивидуальных заданий, решение тестов и учебных задач;
- подготовка тезисов выступления по всем предусмотренным планом занятия вопросам;
- осмысление содержания изучаемой темы в связи с проблематикой современности и с задачами будущей профессиональной деятельности.

В ходе семинарского занятия обучаемым рекомендуется:

- внимательно следить за ходом обсуждения проблемы, стремиться вникнуть в её сущность;
- уважать чужое мнение, толерантно относиться к студентам неправильно отвечающих на вопросы, соблюдать правила ведения публичной дискуссии;
- проявлять активность, не бояться высказать собственную позицию;
- стремиться аргументировать свои суждения, опираясь на исторические документы и факты, научную литературу; исключить случаи использования недостоверных исторических сведений из ненаучных (сомнительных) источников информации;
- участвовать в подготовке докладов, сообщений по тематике учебной дисциплины на основе рекомендаций и литературы, предложенных преподавателем;
- фиксировать в конспекте результаты обсуждения проблемы, уяснить для себя собственные когнитивные пробелы по теме для их ликвидации в ходе самостоятельной работы.

Критерии оценки выступления обучаемых на семинарском занятии:

- научно-теоретический уровень выступления;
- степень творчества и самостоятельности в подходе к раскрытию обсуждаемого вопроса;
- доказательность и убедительность;
- культура речи, жестов, мимики;
- умение анализировать, обобщать материал и делать выводы;
- связь с проблематикой современности и деятельностью специалиста в сфере психологии межкультурной коммуникации.

*Промежуточная аттестация по учебной дисциплине* проводится с целью оценки результатов работы обучающихся за семестр и курс, прочности полученных теоретических знаний, степени развития творческого мышления, качества приобретённых навыков самостоятельной работы, умения синтезировать полученные знания и применять их для решения практических задач.

Промежуточная аттестация по дисциплине «История России» проводится в форме зачета (1-й семестр) и зачёта с оценкой (2-й семестр).

Основные рекомендации по подготовке к промежуточной аттестации:

- за три-четыре недели до начала промежуточной аттестации внимательно прочитать вопросы, уяснить их сущность;
- оценить степень полноты собственного конспекта на предмет подготовки к зачёту, при необходимости восстановить отсутствующий материал лекционного курса;
- выделить из перечня вопросов наиболее сложные, проконсультироваться по ним с преподавателем;
- приступить к изучению учебного материала за две-три недели до сдачи зачёта;
- использовать при подготовке только личный конспект, учебники и учебные пособия; к электронным ресурсам прибегать только в крайнем случае;
- повторить изучаемый материал несколько раз, проговорить изученный вопрос вслух либо составив ответ на него в письменном виде;
- обстоятельно изучить все рекомендованные вопросы без исключения.

## **5.4 Информационно-технологическое обеспечение образовательного процесса по дисциплины (модуля)**

### **5.4.1. Средства информационных технологий**

1. Персональные компьютеры;
2. Средства доступа в Интернет;
3. Проектор.

### **5.4.2. Программное обеспечение**

1. Операционная система: Astra Linux SE
2. Пакет офисных программ: LibreOffice
3. Справочная система Консультант+
4. Okular или Acrobat Reader DC
5. Ark или 7-zip
6. User Gate
7. TrueConf (client)

### **5.4.3. Информационные справочные системы и профессиональные базы данных**

<b>№№</b>	<b>Название электронного ресурса</b>	<b>Описание электронного ресурса</b>	<b>Используемый для работы адрес</b>
1.	ЭБС «Университетская библиотека онлайн»	Электронная библиотека, обеспечивающая доступ высших и средних учебных заведений, публичных библиотек и корпоративных пользователей к наиболее востребованным материалам по всем отраслям знаний от ведущих российских издательств	<a href="http://biblioclub.ru/">http://biblioclub.ru/</a>
2.	Научная электронная библиотека eLIBRARY.ru	Крупнейший российский информационно-аналитический портал в области науки, технологии, медицины и образования, содержащий рефераты и полные тексты более 34 млн научных публикаций и	<a href="http://elibrary.ru/">http://elibrary.ru/</a>

		патентов	
3.	Образовательная платформа Юрайт	Электронно-библиотечная система для ВУЗов, ССУЗов, обеспечивающая доступ к учебникам, учебной и методической литературе по различным дисциплинам.	<a href="https://urait.ru/">https://urait.ru/</a>
4.	База данных "EastView"	Полнотекстовая база данных периодических изданий	<a href="https://dlib.eastview.com">https://dlib.eastview.com</a>
5.	Электронная библиотека "Grebennikon"	Библиотека предоставляет доступ более чем к 30 журналам, выпускаемых Издательским домом "Гребенников".	<a href="https://grebennikon.ru/">https://grebennikon.ru/</a>

### 5.5 Материально-техническое обеспечение образовательного процесса по дисциплине (модулю)

Для изучения дисциплины (модуля) «История России» в рамках реализации основных профессиональных образовательных программ высшего образования используются:

**Учебная аудитория для занятий лекционного типа** оснащена специализированной мебелью (стол для преподавателя, парты, стулья, доска для написания мелом); техническими средствами обучения (видеопроекторное оборудование, средства звуковоспроизведения, экран и имеющие выход в сеть Интернет).

**Учебная аудитория для занятий семинарского типа:** оснащена специализированной мебелью (стол для преподавателя, парты, стулья, доска для написания мелом); техническими средствами обучения (видеопроекторное оборудование, средства звуковоспроизведения, экран и имеющие выход в сеть Интернет).

**Помещения для самостоятельной работы обучающихся:** оснащены специализированной мебелью (парты, стулья) техническими средствами обучения (персональные компьютеры с доступом в сеть Интернет и обеспечением доступа в электронно-информационную среду университета, программным обеспечением).

### 5.6 Образовательные технологии

При реализации дисциплины (модуля) «История России» применяются различные образовательные технологии, в том числе технологии электронного обучения.

Освоение дисциплины (модуля) «История Росси» предусматривает использование в учебном процессе активных и интерактивных форм проведения учебных занятий в сочетании с внеаудиторной работой с целью формирования и развития **профессиональных** навыков обучающихся.

При освоении дисциплины (модуля) «История России» предусмотрено применение электронного обучения.

Учебные часы дисциплины (модуля) «История России» предусматривают классическую контактную работу преподавателя с обучающимся в аудитории и контактную работу посредством электронной информационно-образовательной среды в синхронном и асинхронном режиме (вне аудитории) посредством применения возможностей компьютерных технологий (электронная почта, электронный учебник, тестирование, вебинар, видеофильм, презентация, форум и др.).



## ЛИСТ РЕГИСТРАЦИИ ИЗМЕНЕНИЙ

№ п/п	Содержание изменения	Реквизиты документа об утверждении изменения	Дата введения изменения
1.	Утверждена и введена в действие решением Ученого Совета факультета социальной работы на основании Федерального государственного образовательного стандарта высшего образования по направлению подготовки 39.03.02 Социальная работа (уровень бакалавриата), утвержденным приказом Министерства образования и науки Российской Федерации от 05.02.2018 г. № 76	Протокол заседания Ученого совета факультета № 10 от «27» марта 2023 года	01.09.2023
2.			
3.			



**МИНИСТЕРСТВО НАУКИ И ВЫСШЕГО ОБРАЗОВАНИЯ  
РОССИЙСКОЙ ФЕДЕРАЦИИ**  
**Филиал федерального государственного бюджетного  
образовательного учреждения высшего образования  
«РОССИЙСКИЙ ГОСУДАРСТВЕННЫЙ СОЦИАЛЬНЫЙ  
УНИВЕРСИТЕТ» в г. Сочи Краснодарского края**



**УТВЕРЖДАЮ**  
И.о. директора филиала РГСУ в  
г. Сочи Краснодарского края  
\_\_\_\_\_ З.А. Еремина  
«18» августа 2023 г.

**РАБОЧАЯ ПРОГРАММА ДИСЦИПЛИНЫ (МОДУЛЯ)  
«ИСТОРИЧЕСКАЯ ПОЛИТИКА И ИСТОРИЧЕСКАЯ ПАМЯТЬ»**

**Направление подготовки**  
**39.03.02 "Социальная работа"**

**Направленность**  
**«Социальная работа в различных сферах жизнедеятельности»**

**ОБРАЗОВАТЕЛЬНАЯ ПРОГРАММА ВЫСШЕГО ОБРАЗОВАНИЯ - ПРОГРАММА  
БАКАЛАВРИАТА**

**Форма обучения**  
**очно-заочная**

Рабочая программа дисциплины (модуля) «Историческая политика и историческая память» разработана на основании федерального государственного образовательного стандарта высшего образования – *бакалавриата* по направлению подготовки 39.03.02 «Социальная работа», утвержденного приказом Министерства образования и науки Российской Федерации от 05.02.2018г № 76, учебного плана по основной профессиональной образовательной программе высшего образования - программы *бакалавриата* по направлению подготовки 39.03.02 «Социальная работа» (далее – «ОПОП»).

Рабочая программа дисциплины (модуля) разработана:

кандидат исторических наук, доцент




Никифоров Ю.А.

Рабочая программа дисциплины (модуля) обсуждена и утверждена на заседании кафедры комплекса гуманитарных дисциплин

Протокол № 8 от « 30 » марта 2023 года.

Заведующий кафедрой  
комплекса гуманитарных  
дисциплин (субъект-субъектные  
отношения)



И.М. Меликов

\_\_\_\_\_  
(подпись)

\_\_\_\_\_  
(подпись)

## СОДЕРЖАНИЕ

РАЗДЕЛ 1. ПАСПОРТ РАБОЧЕЙ ПРОГРАММЫ ДИСЦИПЛИНЫ (МОДУЛЯ) .....	4
1.1 Цель и задачи дисциплины (модуля).....	4
1.2. Планируемые результаты обучения по дисциплине (модулю) в рамках планируемых результатов освоения основной профессиональной образовательной программы высшего образования – программы бакалавриата, соотнесенные с установленными индикаторами достижения компетенций	4
РАЗДЕЛ 2. СТРУКТУРА И СОДЕРЖАНИЕ ДИСЦИПЛИНЫ (МОДУЛЯ).....	5
2.1 Объем дисциплины (модуля), включая контактную работу обучающегося с педагогическими работниками и самостоятельную работу обучающегося .....	5
2.2. Учебно-тематический план дисциплины (модуля) .....	6
2.3. Содержание дисциплины (модуля).....	7
РАЗДЕЛ 3. УЧЕБНО-МЕТОДИЧЕСКОЕ ОБЕСПЕЧЕНИЕ САМОСТОЯТЕЛЬНОЙ РАБОТЫ ОБУЧАЮЩИХСЯ ПО ДИСЦИПЛИНЕ (МОДУЛЮ) .....	18
3.1. Виды самостоятельной работы обучающихся по дисциплине (модулю) .....	18
3.2. Задания для самостоятельной работы .....	19
3.3. Методические указания к самостоятельной работе по дисциплине (модулю) .....	22
РАЗДЕЛ 4. ФОНД ОЦЕНОЧНЫХ СРЕДСТВ ДЛЯ ПРОВЕДЕНИЯ ПРОМЕЖУТОЧНОЙ АТТЕСТАЦИИ ОБУЧАЮЩИХСЯ ПО ДИСЦИПЛИНЕ (МОДУЛЮ) .....	22
4.1. Форма промежуточной аттестации обучающегося по дисциплине (модулю) .....	22
4.2. Оценочные материалы, определяющие процедуры оценивания знаний, умений, навыков и (или) опыта деятельности, характеризующих этапы формирования компетенций.....	23
4.2.1. Организационные основы применения балльно-рейтинговой системы оценки успеваемости обучающихся по дисциплине (модулю).....	23
4.2.2. Проведение текущего контроля успеваемости обучающихся по дисциплине (модулю) в соответствии с балльно-рейтинговой системой оценки успеваемости обучающегося.....	23
4.2.3. Проведение промежуточной аттестации обучающихся по дисциплине (модулю) в соответствии с балльно-рейтинговой системой оценки успеваемости обучающегося .....	24
4.3. Перечень заданий для проведения текущей и промежуточной оценки знаний, умений, навыков и (или) опыта деятельности, характеризующих этапы формирования компетенций.....	26
4.3.1. Оценочные материалы для проведения текущей аттестации и рубежного контроля, обучающихся по дисциплине (модулю).....	26
4.3.2. Оценочные материалы для проведения промежуточной аттестации обучающихся по дисциплине (модулю) .....	29
РАЗДЕЛ 5. УСЛОВИЯ РЕАЛИЗАЦИИ ДИСЦИПЛИНЫ (МОДУЛЯ) .....	31
5.1. Перечень основной и дополнительной учебной литературы для освоения дисциплины (модуля)	31
5.1.1. Основная литература.....	31
5.1.2. Дополнительная литература.....	31
5.2. Перечень ресурсов информационно-коммуникационной сети «Интернет», необходимых для освоения учебной дисциплины .....	31
5.3 Методические указания для обучающихся по освоению дисциплины (модуля).....	32
5.4 Информационно-технологическое обеспечение образовательного процесса по дисциплины (модуля).....	33
5.4.1. Средства информационных технологий .....	33
5.4.2. Программное обеспечение .....	33
5.4.3. Информационные справочные системы и профессиональные базы данных .....	34
5.5 Материально-техническое обеспечение образовательного процесса по дисциплине (модулю).....	34
5.6 Образовательные технологии.....	35
ЛИСТ РЕГИСТРАЦИИ ИЗМЕНЕНИЙ.....	36

## **РАЗДЕЛ 1. ПАСПОРТ РАБОЧЕЙ ПРОГРАММЫ ДИСЦИПЛИНЫ (МОДУЛЯ)**

### **1.1 Цель и задачи дисциплины (модуля)**

Цель дисциплины (модуля) заключается в формировании у обучающихся системы теоретических представлений о сущности феномена исторической памяти и политики памяти, а также формировании необходимых компетенций в сфере педагогической и научно-исследовательской деятельности, связанной с интерпретацией истории и сохранением, передачей и воспроизводством историко-культурного наследия.

#### Задачи дисциплины (модуля):

- познакомить обучающихся с содержанием научных концепций, школ и направлений, сложившихся в процессе изучения феномена исторической памяти;
- раскрыть содержание основных понятий и терминов - историческая память, политика памяти, педагогика памяти, коммеморативные практики, историческая политика, памятник истории и культуры, историко-культурное наследие, “место памяти”, историко-культурный ландшафт, и др.;
- научить использовать приобретенные знания для формирования собственного взгляда на социокультурные процессы в российском обществе с точки зрения целей и задач педагогики памяти и актуальной исторической политики;
- способствовать формированию политкорректного и толерантного отношения обучающихся к иным мировоззренческим основам изучаемых явлений в сфере истории и культуры, развитию способности ведения продуктивного диалога с представителями различных культур;
- способствовать овладению обучающимися приемами отбора и обработки информации о формах культурно-исторической памяти, способах порождения и механизмах сохранения и передачи исторического (социокультурного) опыта;
- способствовать развитию у обучающихся навыков разработки и реализации просветительских программ в области сохранения и передачи историко-культурного опыта и наследия, развитию навыков практической коммуникативной и психолого-педагогической деятельности в области истории и педагогики памяти.

### **1.2. Планируемые результаты обучения по дисциплине (модулю) в рамках планируемых результатов освоения основной профессиональной образовательной программы высшего образования – программы бакалавриата, соотнесенные с установленными индикаторами достижения компетенций**

Процесс освоения дисциплины (модуля) направлен на формирование у обучающихся следующих универсальных компетенций: УК-5, в соответствии с основной профессиональной образовательной программой высшего образования – программой бакалавриата по направлению подготовки 01.03.02 Прикладная математика и информатика.

В результате освоения дисциплины (модуля) обучающийся должен демонстрировать следующие результаты:

Категория компетенций	Код компетенции Формулировка компетенции	Код и наименование индикатора достижения компетенции	Результаты обучения
Межкультурное взаимодействие	УК-5 Способен воспринимать межкультурное разнообразие общества в социально-историческом, этическом и философском контекстах	УК-5.1. Понимает многообразие культур и цивилизаций в их взаимодействии, закономерности и этапы развития духовной и материальной культуры народов мира, основные подходы к изучению культурных явлений.	<i>Знать:</i> закономерности и особенности социально-исторического развития различных культур
		УК-5.2. Понимает необходимость восприятия и учета межкультурного разнообразия общества в социально-историческом, этическом и философском контекстах.	<i>Уметь:</i> понимать и воспринимать разнообразие общества в социально-историческом контексте
		УК-5.3. Выделяет и анализирует особенности межкультурного взаимодействия, обусловленные различием этических, религиозных и ценностных систем.	<i>Владеть:</i> методами адекватного восприятия межкультурного разнообразия общества в социально-историческом контексте

## РАЗДЕЛ 2. СТРУКТУРА И СОДЕРЖАНИЕ ДИСЦИПЛИНЫ (МОДУЛЯ)

### 2.1 Объем дисциплины (модуля), включая контактную работу обучающегося с педагогическими работниками и самостоятельную работу обучающегося

Общая трудоемкость дисциплины составляет 2 зачетные единицы.

#### Очно-заочная форма обучения

Вид учебной работы	Всего часов	Семестры			
		1			
<b>Контактная работа обучающихся с педагогическими работниками</b>	<b>24</b>	<b>24</b>			
Учебные занятия лекционного типа	16	16			
Практические занятия	8	8			
Иная контактная работа	-	-			
<b>Самостоятельная работа обучающихся</b>	<b>39</b>	<b>39</b>			
<b>Контроль промежуточной аттестации</b>	<b>9</b>	<b>9</b>			
Форма промежуточной аттестации		зачёт			

<b>ОБЪЕМ ДИСЦИПЛИНЫ (МОДУЛЯ) В ЧАСАХ</b>	<b>72</b>	<b>72</b>			
--	-----------	-----------	--	--	--

*2.2. Учебно-тематический план дисциплины (модуля)*

*Очно-заочной формы обучения*

Раздел, тема	Виды учебной работы, академических часов										
	Всего	Самостоятельная работа	Контактная работа обучающихся с педагогическими работниками								
			Всего	Лекционные занятия	из них: в форме практической подготовки	Практические занятия	из них: в форме практической подготовки	Лабораторные занятия	из них: в форме практической подготовки	Консультации / Иная контактная работа	из них: в форме практической подготовки
<b>Раздел 1. Коллективная (историческая) память как социокультурный феномен.</b>	<b>15</b>	<b>9</b>	<b>6</b>	<b>4</b>	-	<b>2</b>	-	-	-	-	-
Тема 1.1. Историческая память как одна из основ коллективной идентичности.	7	5	2	2	-	-	-	-	-	-	-
Тема 1.2. Функциональная составляющая коллективной памяти. Историческая память как предмет исторической политики.	8	4	4	2	-	2	-	-	-	-	-
<b>Раздел 2. Историческая память, историческая наука и историческая политика: уровни сопряжения.</b>	<b>16</b>	<b>10</b>	<b>6</b>	<b>4</b>	-	<b>2</b>	-	-	-	-	-
Тема 2.1. Специфика исторической науки как гуманитарного знания.	6	4	2	2	-	-	-	-	-	-	-
Тема 2.2. Мифологизация и фальсификация истории в контексте исторической политики	10	6	4	2	-	2	-	-	-	-	-
<b>Раздел 3. Государственная политика в области защиты исторической памяти.</b>	<b>16</b>	<b>10</b>	<b>6</b>	<b>4</b>	-	<b>2</b>	-	-	-	-	-
Тема 3.1. Отечественный опыт организации просветительской и идеологической работы в области истории и истоки проблем современной России.	6	4	2	2	-	-	-	-	-	-	-
Тема 3.2. Становление и	10	6	4	2	-	2	-	-	-	-	-

Раздел, тема	Виды учебной работы, академических часов										
	Всего	Самостоятельная работа	Контактная работа обучающихся с педагогическими работниками								
			Всего	Лекционные занятия из них: в форме практической подготовки	Практические занятия из них: в форме практической подготовки	Лабораторные занятия из них: в форме практической подготовки	Консультации / Иная контактная работа из них: в форме практической подготовки				
развитие в Российской Федерации системы защиты исторической памяти.											
<b>Раздел 4. Актуальные проблемы российской исторической политики (политики памяти) на современном этапе.</b>	<b>16</b>	<b>10</b>	<b>6</b>	<b>4</b>	-	<b>2</b>	-	-	-	-	-
Тема 4.1. Память о периоде Древней Руси, Московского царства и Российской империи в современной России.	8	4	4	2	-	2	-	-	-	-	-
Тема 4.2. Память о революции и гражданской войне в современной России.	8	6	2	2	-	-	-	-	-	-	-
<b>Контроль промежуточной аттестации (час)</b>	<b>9</b>	-	-	-	-	-	-	-	-	-	-
<i>Форма промежуточной аттестации (указать)</i>	зачёт	-	-	-	-	-	-	-	-	-	-
<b>Общий объем, часов</b>	<b>72</b>	<b>39</b>	<b>24</b>	<b>16</b>	-	<b>8</b>	-	-	-	-	-

### 2.3. Содержание дисциплины (модуля)

#### Раздел 1. Коллективная (историческая) память как социокультурный феномен.

##### Перечень изучаемых элементов содержания:

Место исторической памяти в формировании национально-государственной идентичности. Функциональная составляющая коллективной памяти - участие в воспроизводстве или конструировании идентичности; решение задачи определения границ сохраняемого (формируемого) сообщества: семейного, производственного, религиозного, спортивного, либо, в пределе - народа, нации. Функционирование коллективной памяти как сложный разнонаправленный процесс.

#### Тема 1.1. Историческая память как одна из основ коллективной идентичности.

##### Перечень изучаемых элементов содержания:



Связь понятий «историческая память» и «национально-государственная идентичность». Основные теоретические подходы к раскрытию содержания понятий “национально-государственной идентичности”, “коллективной (социальной, исторической) памяти” и их трактовки в рамках исследовательского поля *memory studies*.

Роль исторической памяти в формировании национальных государств (Э. Ренан). Закономерности формирования национальных государств (Б. Андерсон). Понятие традиции и их политическая роль в легитимации национального государства (Э. Хобсбаум). Роль войны в структуре национальной идентичности (Э. Смит). «Миф основания» и национальная идентичность. Битва на Косовом поле в сербской национальной памяти. Война за независимость США в американской национальной памяти.

## **Тема 1.2. Функциональная составляющая коллективной памяти. Историческая память как предмет исторической политики.**

### **Перечень изучаемых элементов содержания дисциплины:**

Содержание трактовок «коллективной (социальной, исторической) памяти» в рамках исследовательского поля *memory studies*. «Коллективные рамки памяти» М. Хальбвакса. Проект «места памяти Франции» П.Нора. Концепция «культурной памяти» Я. и А. Ассман. Особенности памяти в условиях информационного общества (пост-память). Концепции современных российских авторов (А.И. Миллер, О.Ю. Малинова, И.Н. Тимофеев).

Особенности исторической памяти: избирательность и символический характер. “Исторические символы” как социальные образы индивидуального, группового или массового поведения, на которые общество ориентирует своих членов в аналогичных (“типовых”), значимых в данный исторический момент ситуациях.

Функциональная составляющая коллективной памяти - участие в воспроизводстве или конструировании идентичности; решение задачи определения границ сохраняемого (формируемого) сообщества: семейного, производственного, религиозного, спортивного, либо, в пределе - народа, нации. Функционирование коллективной памяти представляет собой сложный разнонаправленный процесс: события настоящего влияют на переосмысление прошлого, а объяснительные модели (интерпретационные схемы) исторических явлений и процессов задают базу для понимания настоящего.

## **ЗАДАНИЯ К ПРАКТИЧЕСКИМ ЗАНЯТИЯМ РАЗДЕЛА 1**

### **Тема 1.1. Историческая память как одна из основ коллективной идентичности**

#### **Форма практического задания:**

**опрос с элементами научной дискуссии**

#### **Вопросы для обсуждения:**

1. Идеино-символическое измерение социокультурного пространства.
2. Концепция “макрополитической идентичности” О.Ю.Малиновой.
3. Место исторической памяти в формировании национально-государственной идентичности.
4. Ценностная природа национально-государственной идентичности.
5. Исторические варианты трансформации идентичности (эволюция, инволюция, слом).

6. Историческая (социальная память) как совокупность хронологически упорядоченных представлений общества о своем прошлом.
7. Символические репрезентации национально-государственной идентичности.
8. «Государственная» составляющая в структуре национально-государственной идентичности.

**Тема 1.2. Функциональная составляющая коллективной памяти. Историческая память как предмет исторической политики.**

**Форма практического задания:**

**опрос с элементами научной дискуссии**

**Вопросы для обсуждения:**

1. «Коллективные рамки памяти» М. Хальбвакса.
2. Проект «места памяти Франции» П.Нора.
3. Концепция «культурной памяти» Я. и А. Ассман.
4. Особенности исторической памяти: избирательность и символический характер.
5. «Исторические символы» как социальные образы индивидуального, группового или массового поведения.
6. Функциональная составляющая коллективной памяти.
7. Функционирование коллективной памяти как сложный разнонаправленный процесс.

**РУБЕЖНЫЙ КОНТРОЛЬ К РАЗДЕЛУ 1: форма рубежного контроля – тестирование.**

**Примерный вариант теста:**

1. Кому принадлежит следующая цитата: «Место памяти всякое значимое единство, материального или идеального порядка, которое воля людей или работа времени превратила в символический элемент наследия некоторой общности»
  2. М. Хальбвакс
  3. П. Нора
  4. Я. Ассман
  5. А. Ассман
2. Кому принадлежит следующая цитата: «Человек, который помнит то, чего не помнят другие, походит на человека, который видит то, чего другие не видят. В известном отношении он страдает галлюцинациями и производит неприятное впечатление на окружающих»:
  1. М. Хальбвакс
  2. П. Нора
  3. Я. Ассман
  4. А. Ассман
3. Какое из понятий описывает следующее определение: «Любые практики обращения к прошлому в политическом контексте вне зависимости от того, складываются ли они в последовательную стратегию»:
  1. Коллективная память
  2. Историческая политика

3. Политика памяти
  4. Политика прошлого
4. Кому принадлежит следующая цитата: «Миф — это история, которую рассказывают для того, чтобы уразуметь свое место в мире, истина высшего порядка, которая не просто соответствует действительности, но еще и притязает на нормативность и обладает формирующей силой...»:
1. М. Хальбвакс
  2. П. Нора
  3. Я. Ассман
  4. А. Ассман

## **Раздел 2. Историческая память, историческая наука и историческая политика: уровни сопряжения**

### **Перечень изучаемых элементов содержания:**

Общие предпосылки и цели исторического исследования. Специфика исследовательских методов, используемых в исторической науке. Познавательные процедуры: отбор фактов, интерпретация, понимание и объяснение в истории. Проблема мифологизации и фальсификации истории. Историческая политика (политика памяти) как часть символической политики: теоретические подходы к определению понятий.

### **Тема 2.1. Специфика исторической науки как гуманитарного знания.**

#### **Перечень изучаемых элементов содержания:**

Общие предпосылки исторического исследования. Цель исторического исследования: сформулировать и обосновать истинные утверждения о прошлом. Вопрос как исходный пункт исторического исследования. Специфика исследовательских методов, используемых в исторической науке. Содержание понятия “исторический факт” и его идеологическая составляющая. Процедура отбора фактов в историописании и ее зависимость от мировоззренческих представлений (идеологических предпочтений). Естественнонаучное описание и описание в истории. Интерпретация, понимание и объяснение в истории. Понятия “смысл” и “значение” исторического события. Гносеологическая оценка исторического описания: субъективизм исторических описаний, связанный с неустранимостью оценочных понятий из языка историка. Границы применения понятия истины / правды к историческим описаниям.

Методологические трудности, создающие предпосылки одновременного бытования конкурирующих или взаимодополняющих интерпретаций истории и обуславливающие отличия социальной (исторической) памяти от профессионального историописания

### **Тема 2.2. Мифологизация и фальсификация истории в контексте исторической политики**

#### **Перечень изучаемых элементов содержания:**

Проблема применимости термина “фальсификация” к историческим описаниям. Основные теоретические подходы к раскрытию содержания понятий “коллективный (исторический) миф”, “мифологизация истории”, “фальсификация истории”. Система популяризации исторического знания как инструмент, обеспечивающий связь профессионального историописания с коммеморативными практиками и функционированием социальной (коллективной) памяти. Историческая политика (политика

памяти) как часть символической политики: теоретические подходы к определению понятий.

Историческая политика и политика памяти. Нарративные фигуры политики памяти: победители, побежденные, жертвы, преступники. Стратегии вытеснения памяти. Ревизионизм в Германии. Спор Э. Нольте и Ю. Хабермаса. Холокост как травма: стратегии конструирования. Объединение Германии в контексте исторической политики.

## **ЗАДАНИЯ К ПРАКТИЧЕСКИМ ЗАНЯТИЯМ РАЗДЕЛА 2**

### **Тема 2.1. Специфика исторической науки как гуманитарного знания.**

#### **Форма практического задания:**

**опрос с элементами научной дискуссии**

#### **Вопросы для обсуждения:**

1. Общие предпосылки и цель исторического исследования.
2. Вопрос как исходный пункт исторического исследования.
3. Специфика исследовательских методов, используемых в исторической науке.
4. Содержание понятия “исторический факт” и его идеологическая составляющая.
5. Процедура отбора фактов в историописании. Ее зависимость от мировоззренческих представлений (идеологических предпочтений).
6. Естественнаучное описание и описание в истории.
7. Интерпретация, понимание и объяснение в истории.
8. Понятия “смысл” и “значение” исторического события.
9. Границы применения понятия истины / правды к историческим описаниям.

### **Тема 2.2. Мифологизация и фальсификация истории в контексте исторической политики**

#### **Форма практического задания:**

**опрос с элементами научной дискуссии**

#### **Вопросы для обсуждения:**

1. Проблема применимости термина “фальсификация” к историческим описаниям.
2. Основные теоретические подходы к раскрытию содержания понятий “коллективный (исторический) миф”, “мифологизация истории”, “фальсификация истории”.
3. Система популяризации исторического знания как инструмент, обеспечивающий связь профессионального историописания с коммеморативными практиками и функционированием социальной (коллективной) памяти.
4. Историческая политика (политика памяти) как часть символической политики: теоретические подходы к определению понятий.
5. Нарративные фигуры политики памяти: победители, побежденные, жертвы, преступники. Стратегии вытеснения памяти.
6. Ревизионизм в Германии. Спор Э. Нольте и Ю. Хабермаса.
7. Холокост как травма: стратегии конструирования.
8. Объединение Германии в контексте исторической политики.
9. Концепции «советской оккупации» и «советского геноцида» в странах Восточной Европы.
10. Исторический ревизионизм Японии

## **РУБЕЖНЫЙ КОНТРОЛЬ К РАЗДЕЛУ 2: форма рубежного контроля – тестирование.**

### **Примерные варианты тестов**

1. Какое из понятий описывает следующее определение: «Деятельность государства и других акторов, направленную на утверждение тех или иных представлений о коллективном прошлом и формирование поддерживающей их культурной инфраструктуры и образовательной политики».
  1. Коллективная память
  2. Историческая политика
  3. Политика памяти
  4. Политическое использование прошлого
  
2. Функция исторического мифа, которая заключается в выявлении недостатков настоящего через апелляцию к героическому прошлому, находящемуся по ту сторону упадка и разрыва:
  1. Обосновывающая
  2. Контрапрезентная
  3. Просветительская
  4. Героическая
  
3. Этот тип памяти не связан с непосредственным опытом индивида, это область формирования смысла. Прошлое скорее сворачивается здесь в символические фигуры, к которым прикрепляется воспоминание:
  1. Культурная память
  2. Коммуникативная память
  3. Коллективная память
  4. Историческая память
  
4. Этот тип памяти относится к воспоминаниям о недавнем прошлом, которые человек разделяет со своими современниками:
  1. Культурная память
  2. Коммуникативная память
  3. Коллективная память
  4. Историческая память

### **Раздел 3. Государственная политика в области защиты исторической памяти**

#### **Перечень изучаемых элементов содержания:**

Опыт организации просветительской и идеологической работы в области истории в Российской Империи в XVIII-XIX вв. и в Советском Союзе. Направления трансформации системы массового исторического образования и исторического просвещения в Российской Федерации в 1990-2000-е гг. Особенности развития в современной РФ механизмов защиты исторической памяти.

#### **Тема 3.1. Отечественный опыт организации просветительской и идеологической работы в области истории и истоки проблем современной России.**

### **Перечень изучаемых элементов содержания:**

Опыт организации «работы с историей» в Российской империи и Советском Союзе. Факторы, обусловившие кризис идентичности постсоветского (российского) общества в конце 1980-х - 1990-х гг. "Качество" исторической политики Советского Союза на завершающем этапе его существования (после Второй мировой войны) и ее эффективность. Место и роль обращения к истории в рамках идеологической кампании по подрыву легитимности советского государства в период «Перестройки» (1987-1991 гг.). Направления трансформации системы массового исторического образования и исторического просвещения в Российской Федерации в 1990-2000-е гг.

### **Тема 3.2. Становление и развитие в Российской Федерации системы защиты исторической памяти.**

#### **Перечень изучаемых элементов содержания:**

Информационные, гибридные и мемориальные войны. «Войны памяти» вокруг истории Второй мировой войны. Политика исторического ревизионизма как одно из направлений воздействия на Россию со стороны США и их союзников. Нарастание противоречий, связанных с невозможностью установления и поддержания «общеевропейской культуры памяти» о Второй мировой войне. Внешнеполитические инициативы России: содержание и значение ежегодной Резолюции ООН «Борьба с героизацией нацизма, неонацизма и другими видами практики, которые способствуют эскалации современных форм расизма, расовой дискриминации, ксенофобии и связанной с ними нетерпимости». Полемика вокруг резолюции Европарламента «О важности европейской памяти для будущего Европы». Уничтожение в странах Восточной Европы советских (российских) мест памяти и объектов культурно-исторического наследия.

Формирование в России государственных и негосударственных акторов исторической политики. Создание Комиссии при Президенте РФ по противодействию попыткам фальсификации истории в ущерб интересам России в 2009-2012 г.: задачи и результаты ее деятельности. «Историческая составляющая» символической политики России в выступлениях первых лиц (Д.А.Медведев «Россия - вперед!», В.В.Путин «Страницы истории - повод для взаимных претензий или основа для примирения и партнерства?», «Общая ответственность перед историей и будущим», и др.). Основная содержательная «повестка» Года Российской истории (2012), Года памяти и славы (2020). Создание в Российской Федерации эффективной системы историко-патриотического просвещения, обеспечивающей снижение рисков и парирование угроз безопасности в духовной и информационной сфере.

## **ЗАДАНИЯ К ПРАКТИЧЕСКИМ ЗАНЯТИЯМ РАЗДЕЛА 3**

### **Тема 3.1. Отечественный опыт организации просветительской и идеологической работы в области истории и истоки проблем современной России**

#### **Форма практического задания:**

**опрос с элементами научной дискуссии**

#### **Вопросы для обсуждения:**

1. Опыт организации «работы с историей» в Российской империи в XVIII-XIX вв.

2. Становление и эволюция системы массового исторического просвещения в Советском Союзе.
3. Эволюция содержания исторической политики в Советском Союзе.
4. Факторы, обусловившие кризис идентичности постсоветского (российского) общества в конце 1980-х - 1990-х гг.
5. Оценка эффективности исторической политики Советского Союза на завершающем этапе его существования.
6. Место и роль обращения к истории в рамках идеологической кампании по подрыву легитимности советского государства в период «Перестройки» (1987-1991 гг.).
7. Осуждение на официальном государственном уровне истории советского периода. Постановление II Съезда народных депутатов СССР «О политической и правовой оценке советско-германского договора о ненападении от 1939 года».
8. Признание Президентом СССР М.С. Горбачёвым вины в «Катынском расстреле».
9. Направления трансформации системы массового исторического образования и исторического просвещения в Российской Федерации в 1990-2000-е гг.

### **Тема 3.2. Становление и развитие в Российской Федерации системы защиты исторической памяти**

#### **Форма практического задания:**

**опрос с элементами научной дискуссии**

#### **Вопросы для обсуждения:**

1. «Войны памяти» вокруг истории Второй мировой войны.
2. Политика исторического ревизионизма как одно из направлений воздействия на Россию со стороны США и их союзников.
3. Содержание и значение ежегодной Резолюции ООН «Борьба с героизацией нацизма, неонацизма и другими видами практики, которые способствуют эскалации современных форм расизма, расовой дискриминации, ксенофобии и связанной с ними нетерпимости».
4. Полемика вокруг резолюции Европарламента «О важности европейской памяти для будущего Европы».
5. Уничтожение в странах Восточной Европы советских (российских) мест памяти и объектов культурно-исторического наследия.
6. Комиссия при Президенте РФ по противодействию попыткам фальсификации истории в ущерб интересам России в 2009-2012 г.: задачи и результаты ее деятельности.

### **РУБЕЖНЫЙ КОНТРОЛЬ К РАЗДЕЛУ 3: форма рубежного контроля – тестирование.**

#### **Примерные варианты тестов**

1. Кому принадлежит следующая цитата: «В деле национальных воспоминаний траур имеет большее значение, чем триумф: траур накладывает обязанности, траур вызывает общие усилия»:
  2. Б. Андерсон
  3. Э. Хобсбаум
  4. Э. Ренан
  5. Э. Смит

2. Кому принадлежит следующая цитата: «Изобретенная традиция — совокупность общественных практик ритуального или символического характера, обычно регулируемых с помощью явно или неявно признаваемых правил; целью ее является внедрение определенных ценностей и норм поведения, а средством достижения цели — повторение»:

1. Б. Андерсон
2. Э. Хобсбаум
3. Э. Ренан
4. Э. Смит

3. Какое из понятий описывает следующее определение: «Радикальный пересмотр основ, нацеленный на разрушение национального мифа и изменение самой конструкции национальной памяти»:

1. Исторический ревизионизм
2. Фальсификация истории
3. Войны памяти
4. Информационные войны

4. Какое из понятий описывает следующее определение: «Конфликт противоположных коллективных памяти и интерпретаций истории между государствами или внутри национального сообщества»:

1. Исторический ревизионизм
2. Фальсификация истории
3. Войны памяти
4. Информационные войны

#### **Раздел 4. Актуальные проблемы российской исторической политики (политики памяти) на современном этапе.**

##### **Перечень изучаемых элементов содержания:**

Осмысление и интерпретация российской истории от Древней Руси до Имперского периода. Политика памяти на постсоветском пространстве. Историческая память о революции и Гражданской войне в современной России.

##### **Тема 4.1. Память о периоде Древней Руси, Московского царства и Российской империи в современной России**

##### **Перечень изучаемых элементов содержания:**

Содержание общественных дискуссий по ряду ключевых исторических тем (сюжетов), актуализированных в последнее десятилетие связи с внешнеполитической повесткой, а также подходы различных политических сил к их регулированию. Осмысление и интерпретация российской истории от Древней Руси до Имперского периода. Куликовская битва, Стояние на Угре и битва при Молодях в российской национальной памяти. Отечественная война 1812 года. Юбилеи значимых исторических деятелей и событий: 800 лет со дня рождения Александра Невского, 350 лет со дня Рождения Петра I, 300- летием Российской империи.

Политика памяти на постсоветском пространстве: распад единого символического пространства и основания «войн памяти». Конструирование новых национальных идентичностей.



## **Тема 4.2. Память о революции и гражданской войне в современной России**

### **Перечень изучаемых элементов содержания:**

Первая мировая в России: восстановление памяти о забытой войне. 100-летие Революции и Гражданской войны 1917-1922 гг. Образование СССР и политика «коренизации» («украинизации») 1920-х гг.; голода и политических репрессий 1930-х гг. Память в условиях конфликта идентичностей. Сравнение с опытом других стран. Память о Гражданской войне в США: от примирения к новому расколу. Память о Гражданской войне в Испании: реванш проигравших. Советский нарратив о Гражданской войне. Память проигравших: нарратив о гражданской войне в «белой» эмиграции. Гражданская война в современных учебниках и публичном дискурсе. Коммеморативные практики, мнемонические акторы и нарративы о Гражданской войне в России. Политика «согласия и примирения»: результаты и перспективы. Особенности политики памяти на постсоветском пространстве: распад единого символического пространства и основания «войн памяти».

## **ЗАДАНИЯ К ПРАКТИЧЕСКИМ ЗАНЯТИЯМ РАЗДЕЛА 4**

### **Тема 4.1. Память о периоде Древней Руси, Московского царства и Российской империи в современной России**

#### **Форма практического задания:**

#### **1. опрос с элементами научной дискуссии**

##### **Вопросы для обсуждения:**

1. Куликовская битва, Стояние на Угре и битва при Молодях в российской национальной памяти.
2. Отечественная война 1812 года в российской национальной памяти.
3. Юбилеи значимых исторических деятелей и событий: 800 лет со дня рождения Александра Невского,
4. Юбилеи значимых исторических деятелей и событий: 350 лет со дня Рождения Петра I.
5. Юбилеи значимых исторических деятелей и событий: 300 летие Российской империи.
6. Юбилеи значимых исторических деятелей и событий: 250 лет первого «раздела» Речи Посполитой.

#### **2. Анализ письменного источника.**

**Проанализируйте фрагменты текста из учебника истории Украины.** Вопрос: каким образом содержание приведенных фрагментов демонстрирует воздействие исторической политики на цели и содержание школьного исторического образования. Аргументируйте письменно.

*- «В начале этого периода наша страна прошла через невиданные ранее военные испытания 1939-1945 гг., но не была сломлена, деморализована. Пережив третий советский голодомор 1946-1947 гг., в чрезвычайно сложных условиях бездержавности и тоталитарного сталинского режима, она за короткое время восстановила свою экономику и добилась дальнейшего её развития».*

- «В сентябре 1939 г. Украина вступила во Вторую мировую войну. Понеся тяжёлые потери в этой войне, украинский народ совершил достойный вклад в победу Объединённых Наций над агрессором».

- «Началу Второй Мировой войны предшествовало составление 23 августа 1939 года советско-немецкого пакта о ненападении, рассчитанного на 10 лет... Тайное соглашение между Германией и СССР проиллюстрировало имперскую сущность обеих держав, циничное игнорирование их руководством общепринятых в цивилизованном мире принципов международных отношений».

- «Весь октябрь советское командование концентрировало войска на правом берегу Днепра, готовясь к продолжению наступления... В глазах многих командиров и комиссаров украинцы были потенциальными предателями, которых следует «проучить», принудить «искупить кровью позор пребывания в оккупации». Всё это находило выход в стремлении поставить спешно мобилизованных жителей оккупированных районов Украины в особые условия, всякий раз бросая их в самое пекло войны».

## **Тема 4.2. Память о революции и гражданской войне в современной России**

### **Форма практического задания:**

#### **1. опрос с элементами научной дискуссии**

##### **Вопросы для обсуждения:**

1. Куликовская битва, Стояние на Угре и битва при Молодях в российской национальной памяти.
2. Отечественная война 1812 года в российской национальной памяти.
3. Юбилеи значимых исторических деятелей и событий: 800 лет со дня рождения Александра Невского,
4. Юбилеи значимых исторических деятелей и событий: 350 лет со дня Рождения Петра I.
5. Юбилеи значимых исторических деятелей и событий: 300 летие Российской империи.
6. Юбилеи значимых исторических деятелей и событий: 250 лет первого “раздела” Речи Посполитой.

#### **2. Аналитическое задание: анализ видео (аудио)-источника.**

На основе анализа видеоматериалов (отрывков из худ.фильма «Сталинград», реж. Р. Вильсмайер, 1993) и “Служу Советскому Союзу” (реж. А. Устюгов, 2012) студентам предлагается: а) реконструировать цели германской исторической политики; б) оценить с этой точки зрения содержание просмотренных фрагментов; в) сопоставить немецкий фильм и российский, оценив их содержание с точки зрения соответствия целям формирования уважительного отношения к предкам.

**РУБЕЖНЫЙ КОНТРОЛЬ К РАЗДЕЛУ 4: форма рубежного контроля – тестирование.**

#### **Примерные вопросы теста**

1. Какое из понятий описывает следующее определение: «Набор практик, с помощью которых отдельные политические силы стремятся утвердить определенные интерпретации исторических событий как доминирующие»:
  1. Коллективная память
  2. Историческая политика
  3. Политика памяти
  4. Политическое использование прошлого
2. «Спор историков», от которого идет традиция использования понятия «историческая политика», был посвящен:
  1. Ревизии роли Германии во Второй мировой войне
  2. Ревизии роли США во Второй мировой войне
  3. Ревизии роли Франции во Второй мировой войне
  4. Ревизии роли Великобритании во Второй мировой войне
3. Как назывался монумент, воздвигнутый по приказу Ф.Франко в память о гражданской войне в Испании:
  1. Долина Павших
  2. Памятник Примирения
  3. Памятник Мира
  4. Памятник Павшим
4. Общее название массового преследования и уничтожения евреев в период существования нацистской Германии:
  1. Геноцид
  2. Холокост
  3. Этноцид
  4. Апартеид

### **РАЗДЕЛ 3. УЧЕБНО-МЕТОДИЧЕСКОЕ ОБЕСПЕЧЕНИЕ САМОСТОЯТЕЛЬНОЙ РАБОТЫ ОБУЧАЮЩИХСЯ ПО ДИСЦИПЛИНЕ (МОДУЛЮ)**

#### *3.1. Виды самостоятельной работы обучающихся по дисциплине (модулю)*

##### *Очно-заочной формы обучения*

Раздел, тема	Количество часов	Вид самостоятельной работы
<b>Раздел 1. Коллективная (историческая) память как социокультурный феномен</b>		

<p><b>Тема 1.1.</b> Историческая память как одна из основ коллективной идентичности</p> <p><b>Тема 2.1.</b> Функциональная составляющая коллективной памяти. Историческая память как предмет исторической политики.</p>	9	Самостоятельное изучение темы в ЭИОС, работа с учебной литературой и историческими источниками.
<b>Раздел 2. Историческая память, историческая наука и историческая политика: уровни сопряжения</b>		
<p><b>Тема 2.1.</b> Специфика исторической науки как гуманитарного знания</p> <p><b>Тема 2.2.</b> Мифологизация и фальсификация истории в контексте исторической политики</p>	10	Самостоятельное изучение темы в ЭИОС, работа с учебной литературой и историческими источниками
<b>Раздел 3. Государственная политика в области защиты исторической памяти</b>		
<p><b>Тема 3.1.</b> Отечественный опыт организации просветительской и идеологической работы в области истории и истоки проблем современной России</p> <p><b>Тема 3.2.</b> Становление и развитие в Российской Федерации системы защиты исторической памяти</p>	10	Самостоятельное изучение темы в ЭИОС, работа с учебной литературой и историческими источниками.
<b>Раздел 4. Актуальные проблемы российской исторической политики (политики памяти) на современном этапе.</b>		
<p><b>Тема 4.1.</b> Память о периоде Древней Руси, Московского царства и Российской империи в современной России</p> <p><b>Тема 4.2.</b> Память о революции и гражданской войне в современной России</p>	10	Самостоятельное изучение темы в ЭИОС, работа с учебной литературой и историческими источниками
<b>Общий объем по дисциплине (модулю), часов</b>	<b>39</b>	

### 3.2. Задания для самостоятельной работы

#### Задания для самостоятельной работы к Разделу 1

##### **Тема 1.1. Историческая память как одна из основ коллективной идентичности**

##### **Вопросы для самоподготовки:**

1. Может ли государство успешно конструировать российскую национально-государственную идентичность «сверху»?
2. Какую роль играет образ «чужого» в процессе формирования коллективной идентичности в современной России? В вашем регионе?
3. Как вы считаете, чем объясняется тот факт, что значительная часть молодых россиян выбирает стратегии «избегания» и «ухода» от национально-государственной

идентичности?

4. Какое, по вашему мнению, влияние на российскую идентичность оказывают процессы

## **Тема 1.2. Функциональная составляющая коллективной памяти. Историческая память как предмет исторической политики**

### **Вопросы для самоподготовки:**

1. Дайте собственное определение понятиям «этнос» и «нация». В чем, по вашему мнению, заключается феномен гражданской нации?
2. Приведите примеры гражданских наций в современном мире. Является ли оправданным употребление словосочетания «Российская нация»?
3. Какие ценности являются ключевыми для формирования у молодого поколения гражданской модели российской идентичности ?
4. Как бы вы охарактеризовали отношение различных групп российской молодежи к государству? Является ли «государство» фундаментальной политической ценностью для ваших сверстников?

### **Задания для самостоятельной работы к Разделу 2**

## **Тема 2.1. Специфика исторической науки как гуманитарного знания**

### **Вопросы для самоподготовки:**

1. Специфика исторической политики в регионах России: проблемы сочетания федерального компонента и регионального.
2. Система образования как инструмент исторической политики.
3. Общественные организации как инструмент исторической политики.
4. Грантовые конкурсы как инструмент исторической политики.
5. Российское историческое общество как инструмент исторической политики.
6. Кинопрокатная сеть как инструмент исторической политики.
7. Музеи и мемориальные комплексы как инструмент исторической политики.

## **Тема 2.2. Мифологизация и фальсификация истории в контексте исторической политики**

### **Вопросы для самоподготовки:**

1. Традиционные СМИ как инструмент исторической политики.
2. Блогосфера, социальные сети, мессенджеры как инструменты исторической политики.
3. Театр как инструмент исторической политики?
4. Фалеристика и нумизматика как инструменты исторической политики?
5. Комиксы и настольные игры как инструменты исторической политики?
6. Военно-исторические реконструкции как инструмент исторической политики?
7. Российский кинематограф как инструмент исторической политики?

### **Задания для самостоятельной работы к Разделу 3**

## **Тема 3.1. Отечественный опыт организации просветительской и идеологической работы в области истории и истоки проблем современной России**

### **Вопросы для самоподготовки:**

1. Эволюция содержания исторической политики в Советском Союзе.

2. Факторы, обусловившие кризис идентичности постсоветского (российского) общества в конце 1980-х - 1990-х гг.
3. Оценка эффективности исторической политики Советского Союза на завершающем этапе его существования.
4. Место и роль обращения к истории в рамках идеологической кампании по подрыву легитимности советского государства в период «Перестройки» (1987-1991 гг.).
5. Осуждение на официальном государственном уровне истории советского периода. Постановление II Съезда народных депутатов СССР «О политической и правовой оценке советско-германского договора о ненападении от 1939 года».
6. Признание Президентом СССР М.С. Горбачёвым вины в «Катынском расстреле».
7. Направления трансформации системы массового исторического образования и исторического просвещения в Российской Федерации в 1990-2000-е гг.

### **Тема 3.2. Становление и развитие в Российской Федерации системы защиты исторической памяти**

#### **Вопросы для самоподготовки:**

1. «Историческая составляющая» символической политики России в выступлениях первых лиц (Д.А.Медведев «Россия - вперед!», В.В.Путин «Страницы истории - повод для взаимных претензий или основа для примирения и партнерства?», «Общая ответственность перед историей и будущим», и др.).
2. Основная содержательная «повестка» Года Российской истории (2012), Года памяти и славы (2020).
3. Совершенствование законодательства Российской Федерации в 2014-2021 гг., направленное на защиту исторической памяти.
4. Сохранение исторического наследия народов России и защита исторической памяти как стратегический национальный приоритет («Стратегия национальной безопасности Российской Федерации», 2021).
5. Воссоздание в 2014 г. и основные направления деятельности Российского исторического и Российского военно-исторического обществ.
6. Создание и функционирование электронных баз данных «Мать народа» и «Подвиг народа» МО РФ. Движение «Бессмертный полк».
7. Всероссийский проект «Без срока давности».

#### **Задания для самостоятельной работы к Разделу 4**

### **Тема 4.1. Память о периоде Древней Руси, Московского царства и Российской империи в современной России**

#### **Вопросы для самоподготовки:**

1. Отечественная война 1812 года в российской национальной памяти.
2. Юбилеи значимых исторических деятелей и событий: 800 лет со дня рождения Александра Невского,
3. Юбилеи значимых исторических деятелей и событий: 350 лет со дня Рождения Петра I.
4. Юбилеи значимых исторических деятелей и событий: 300 летие Российской империи.

5. Юбилей значимых исторических деятелей и событий: 250 лет первого “раздела” Речи Посполитой.

#### **Тема 4.2. Память о революции и гражданской войне в современной России**

##### **Вопросы для самоподготовки:**

1. Первая мировая в России: восстановление памяти о забытой войне.
2. 100-летие Революции и Гражданской войны 1917-1922 гг.
3. Образование СССР и политика «коренизации» 1920-х гг.; голода и политических репрессий 1930-х гг.
4. Память о Гражданской войне в США: от примирения к новому расколу.
5. Память о Гражданской войне в Испании: реванш проигравших.
6. Гражданская война в современных учебниках и публичном дискурсе.

#### **3.3. Методические указания к самостоятельной работе по дисциплине (модулю)**

Освоение слушателями программы предполагает изучение материалов дисциплин (модулей) в ходе самостоятельной работы.

Для успешного освоения дисциплины (модуля) и достижения поставленных целей необходимо внимательно ознакомиться с рабочей программой дисциплины (модуля), доступной в электронной информационно-образовательной среде РГСУ.

Следует обратить внимание на списки основной и дополнительной литературы, на предлагаемые преподавателем ресурсы информационно-телекоммуникационной сети Интернет. Эта информация необходима для самостоятельной работы обучающегося.

Для более углубленного изучения темы задания для самостоятельной работы рекомендуется выполнять параллельно с изучением данной темы. При выполнении заданий по возможности используйте наглядное представление материала.

Самостоятельная работа включает разнообразный комплекс видов и форм работы обучающихся.

##### ***Выполнение тестовых заданий.***

Тестовые задания содержат вопросы и 3-4 варианта ответа по базовым положениям изучаемой темы, составлены с расчетом на знания, полученные слушателями в процессе изучения темы.

Тестовые задания выполняются в письменной или электронной форме и сдаются преподавателю, ведущему дисциплину (модуль).

##### ***Выполнение аналитического задания.***

Аналитическое задание выполняется в соответствии с заданием преподавателя в письменной форме и предполагает анализ поставленной научной проблемы на основе изучения исторических источников. Работа должна содержать собственные умозаключения по сути поставленной проблемы, включать самостоятельно проведенный анализ по сути этой проблемы, выводы, обобщающие авторскую позицию по поставленной проблеме.

### **РАЗДЕЛ 4. ФОНД ОЦЕНОЧНЫХ СРЕДСТВ ДЛЯ ПРОВЕДЕНИЯ ПРОМЕЖУТОЧНОЙ АТТЕСТАЦИИ ОБУЧАЮЩИХСЯ ПО ДИСЦИПЛИНЕ (МОДУЛЮ)**

#### **4.1. Форма промежуточной аттестации обучающегося по дисциплине (модулю)**

Контрольным мероприятием промежуточной аттестации обучающихся по дисциплине (модулю) является **зачет**, который проводится в устной форме.

## **4.2. Оценочные материалы, определяющие процедуры оценивания знаний, умений, навыков и (или) опыта деятельности, характеризующих этапы формирования компетенций**

### **4.2.1. Организационные основы применения балльно-рейтинговой системы оценки успеваемости обучающихся по дисциплине (модулю)**

Оценка качества освоения обучающимися дисциплины (модуля) реализуется в формате балльно-рейтинговой системы оценки успеваемости обучающихся (БРСО).

БРСО в ходе текущего контроля успеваемости и промежуточной аттестации осуществляется по 100-балльной шкале.

Академический рейтинг обучающегося по дисциплине (модулю) складывается из результатов:

- текущего контроля успеваемости (максимальный текущий рейтинг обучающегося 80 рейтинговых баллов;
- промежуточной аттестации (максимальный рубежный рейтинг обучающегося 20 рейтинговых баллов).

Условия оценки освоения обучающимся дисциплины (модуля) в формате БРСО доводятся преподавателем до сведения обучающихся на первом учебном занятии, а также размещены в свободном доступе в электронной информационно-образовательной среде Университета.

### **4.2.2. Проведение текущего контроля успеваемости обучающихся по дисциплине (модулю) в соответствии с балльно-рейтинговой системой оценки успеваемости обучающегося**

В течение учебного семестра до промежуточной аттестации на основании утвержденной рабочей программы дисциплины (модуля) формируется текущий рейтинг обучающегося. Текущий рейтинг обучающегося складывается как сумма рейтинговых баллов, полученных им в течение учебного семестра по всем видам учебных занятий по дисциплине (модулю).

В процессе текущего контроля оцениваются следующие действия обучающегося, направленные на освоение компетенций в рамках изучения учебной дисциплины:

- академическая активность (посещаемость учебных занятий, самостоятельное изучение содержания учебной дисциплины в электронной информационно-образовательной среде, соблюдение сроков сдачи практических заданий и текущих контрольных мероприятий и др.);
- выполнение и сдача текущих и итоговых практических заданий (аналитические и творческие задания, участие в групповых дискуссиях);
- прохождение рубежей текущего контроля, включая соблюдение графика их прохождения в электронной информационно-образовательной среде.

Для планирования расчета текущего рейтинга обучающегося используются следующие пропорции:

<b>Вид учебного действия</b>	<b>Максимальная рейтинговая оценка, баллов</b>
академическая активность	10
практические задания	40
<i>из них: текущие практические</i>	20



<i>итоговое практическое</i>	<i>20</i>
рубежи текущего контроля	<i>30</i>
<b><i>ИТОГО:</i></b>	<b><i>80</i></b>

В течение учебного семестра по дисциплине (модулю) обучающимся должен быть накоплен текущий рейтинг не менее 52 рейтинговых баллов (65% от максимального значения текущего рейтинга).

Необходимыми условиями допуска обучающегося к промежуточной аттестации по дисциплине являются положительное прохождение обучающимся не менее 65% рубежей текущего контроля с накоплением не менее 65% максимального рейтингового балла за каждый рубеж текущего контроля и положительное выполнение итогового практического задания с накоплением не менее 65% максимального рейтингового балла, установленного за итоговое практическое задание.

Невыполнение вышеуказанных условий является текущей академической задолженностью, которая должна быть ликвидирована обучающимся до контрольного мероприятия промежуточной аттестации.

Сведения о наличии у обучающихся текущей академической задолженности, сроках и порядке добора рейтинговых баллов для её ликвидации доводятся до обучающихся педагогическим работником.

В случае неликвидации текущей академической задолженности, педагогический работник обязан во время контрольного мероприятия промежуточной аттестации поставить обучающемуся 0 рейтинговых баллов. В этом случае ликвидация текущей академической задолженности возможна в периоды проведения повторной промежуточной аттестации.

#### **4.2.3. Проведение промежуточной аттестации обучающихся по дисциплине (модулю) в соответствии с балльно-рейтинговой системой оценки успеваемости обучающегося**

Промежуточная аттестация по дисциплине (модулю) проводится в соответствии с Положением о промежуточной аттестации обучающихся по основным профессиональным образовательным программам в Российском государственном социальном университете и Положением о балльно-рейтинговой системе оценки успеваемости обучающихся по основным профессиональным образовательным программам в Российском государственном социальном университете в действующей редакции.

На промежуточную аттестацию отводится 20 рейтинговых баллов.

Ответы обучающегося на контрольном мероприятии промежуточной аттестации оцениваются педагогическим работником по 20-балльной шкале, а итоговая оценка по дисциплине (модулю) выставляется по системе зачтено / не зачтено для зачета.

Критерии выставления оценки определяются Положением о балльно-рейтинговой системе оценки успеваемости обучающихся по основным профессиональным образовательным программам высшего образования - программам бакалавриата, программам специалитета, программам магистратуры в Российском государственном социальном университете.

В процессе определения рубежного рейтинга обучающегося используется следующая шкала:

<b>Рубежный рейтинг</b>	<b>Критерии оценки освоения обучающимся дисциплины (модуля) в ходе контрольных мероприятий промежуточной аттестации</b>
19-20 рейтинговых баллов	обучающийся глубоко и прочно усвоил программный материал, исчерпывающе, последовательно, грамотно и логически стройно его излагает, тесно увязывает с задачами и будущей деятельностью, не затрудняется с ответом при видоизменении задания, свободно справляется с задачами и практическими заданиями, правильно обосновывает принятые решения, умеет самостоятельно обобщать и излагать материал, не допуская
16-18 рейтинговых баллов	обучающийся твердо знает программный материал, грамотно и по существу излагает его, не допуская существенных неточностей в ответе на вопрос, может правильно применять теоретические положения и владеет необходимыми умениями и навыками при выполнении практических заданий
13-15 рейтинговых баллов	обучающийся освоил основной материал, но не знает отдельных деталей, допускает неточности, недостаточно правильные формулировки, нарушает последовательность в изложении программного материала и испытывает затруднения в выполнении практических заданий
1-12 рейтинговых баллов	обучающийся не знает значительной части программного материала, допускает существенные ошибки, с большими затруднениями выполняет практические задания

**4.3. Перечень заданий для проведения текущей и промежуточной оценки знаний, умений, навыков и (или) опыта деятельности, характеризующих этапы формирования компетенций**

**4.3.1. Оценочные материалы для проведения текущей аттестации и рубежного контроля, обучающихся по дисциплине (модулю)**

**Перечень вопросов рубежного контроля и текущей аттестации**

№ п/п	Контролируемые разделы (темы), дисциплины	Код контролируемой компетенции	Форма рубежного контроля	Вопросы/задания рубежного контроля
1	Раздел 1. Коллективная (историческая) память как социокультурный феномен.	УК-5	тестирование	<p>1. Кому принадлежит следующая цитата: «Место памяти всякое значимое единство, материального или идеального порядка, которое воля людей или работа времени превратила в символический элемент наследия некоторой общности»</p> <p>а. М. Хальбвакс б. П. Нора в. Я. Ассман г. А. Ассман</p> <p>2. Кому принадлежит следующая цитата: «Человек, который помнит то, чего не помнят другие, походит на человека, который видит то, чего другие не видят. В известном отношении он страдает галлюцинациями и производит неприятное впечатление на окружающих»:</p> <p>а. М. Хальбвакс б. П. Нора в. Я. Ассман г. А. Ассман</p> <p>3. Какое из понятий описывает следующее определение: «Любые практики обращения к прошлому в политическом контексте вне зависимости от того, складываются ли они в последовательную стратегию»:</p> <p>а. коллективная память б. историческая политика в. политика памяти г. политика прошлого</p> <p>4. Кому принадлежит следующая цитата: «Миф — это история, которую рассказывают для того, чтобы уразуметь свое место в мире, истина высшего порядка, которая не просто соответствует действительности, но еще</p>

				и притязает на нормативность и обладает формирующей силой...»: а. М. Хальбвакс б. П. Нора в. Я. Ассман г. А. Ассман
2	Раздел 2. Историческая память, историческая наука и историческая политика: уровни сопряжения.	УК-5	тестирование	<p>1. Какое из понятий описывает следующее определение: «Деятельность государства и других акторов, направленную на утверждение тех или иных представлений о коллективном прошлом и формирование поддерживающей их культурной инфраструктуры и образовательной политики».</p> <p>а. коллективная память б. историческая политика в. политика памяти г. политическое использование прошлого</p> <p>2. Функция исторического мифа, которая заключается в выявлении недостатков настоящего через апелляцию к героическому прошлому, находящемуся по ту сторону упадка и разрыва:</p> <p>а. обосновывающая б. контрапрезентная в. просветительская г. героическая</p> <p>3. Этот тип памяти не связан с непосредственным опытом индивида, это область формирования смысла. Прошлое скорее сворачивается здесь в символические фигуры, к которым прикрепляется воспоминание:</p> <p>а. Культурная память б. Коммуникативная память в. Коллективная память г. Историческая память</p> <p>4. Этот тип памяти относится к воспоминаниям о недавнем прошлом, которые человек разделяет со своими современниками:</p> <p>а. культурная память б. коммуникативная память в. коллективная память г. историческая память</p>
3.	Раздел 3. Государственная политика в области защиты исторической	УК-5	тестирование	1. Кому принадлежит следующая цитата: «В деле национальных воспоминаний траур имеет большее значение, чем триумф: траур накладывает обязанности, траур

	памяти.			<p>вызывает общие усилия»:</p> <ol style="list-style-type: none"> <li>а. Б. Андерсон</li> <li>б. Э. Хобсбаум</li> <li>в. Э. Ренан</li> <li>г. Э. Смит</li> </ol> <p>2. Кому принадлежит следующая цитата: «Изобретенная традиция — совокупность общественных практик ритуального или символического характера, обычно регулируемых с помощью явно или неявно признаваемых правил; целью ее является внедрение определенных ценностей и норм поведения, а средством достижения цели — повторение»:</p> <ol style="list-style-type: none"> <li>а. Б. Андерсон</li> <li>б. Э. Хобсбаум</li> <li>в. Э. Ренан</li> <li>г. Э. Смит</li> </ol> <p>3. Какое из понятий описывает следующее определение: «Радикальный пересмотр основ, нацеленный на разрушение национального мифа и изменение самой конструкции национальной памяти»:</p> <ol style="list-style-type: none"> <li>а. исторический ревизионизм</li> <li>б. фальсификация истории</li> <li>в. войны памяти</li> <li>г. информационные войны</li> </ol> <p>4. Какое из понятий описывает следующее определение: «Конфликт противоположных коллективных памятей и интерпретаций истории между государствами или внутри национального сообщества»:</p> <ol style="list-style-type: none"> <li>а. исторический ревизионизм</li> <li>б. фальсификация истории</li> <li>в. войны памяти</li> <li>г. информационные войны</li> </ol>
4.	Раздел 4. Актуальные проблемы российской исторической политики (политики памяти) на современном этапе.	УК-5	тестирование	<p>1. Какое из понятий описывает следующее определение: «Набор практик, с помощью которых отдельные политические силы стремятся утвердить определенные интерпретации исторических событий как доминирующие»:</p> <ol style="list-style-type: none"> <li>а. коллективная память</li> <li>б. историческая политика</li> <li>в. политика памяти</li> <li>г. политическое использование прошлого</li> </ol> <p>2. «Спор историков», от которого идет традиция использования понятия</p>

				<p>«историческая политика», был посвящен:</p> <p>а. Ревизии роли Германии во Второй мировой войне</p> <p>б. Ревизии роли США во Второй мировой войне</p> <p>в. Ревизии роли Франции во Второй мировой войне</p> <p>г. Ревизии роли Великобритании во Второй мировой войне.</p> <p>3. Как назывался монумент, воздвигнутый по приказу Ф.Франко в память о гражданской войне в Испании:</p> <p>а) Долина Павших</p> <p>б) Памятник Примирения</p> <p>в) Памятник Мира</p> <p>г) Памятник Павшим</p> <p>4. Общее название массового преследования и уничтожения евреев в период существования нацистской Германии:</p> <p>а) Геноцид</p> <p>б) Холокост</p> <p>в) Этноцид</p> <p>г) Апартеид</p>
--	--	--	--	---

#### 4.3.2. Оценочные материалы для проведения промежуточной аттестации обучающихся по дисциплине (модулю)

##### Вопросы/задания для проведения промежуточной аттестации обучающихся по дисциплине (модулю)

Коды контролируемой компетенции	Вопросы /задания
УК-5	<ol style="list-style-type: none"> <li>1. Коллективная и индивидуальная память. Конвенциональный характер исторической памяти.</li> <li>2. Междисциплинарные подходы к определению категорий: семиотический («памятник как культурный текст», «памятник внутри нас»); аксиологический; познавательный. “Места памяти” П.Нора.</li> <li>3. “Образ прошлого” и “образ будущего” - проблема взаимосвязи.</li> <li>4. “Политика памяти” и историческая политика.</li> <li>5. Основные теоретические подходы к определению термина “войны памяти” в современной исторической и политической науке.</li> <li>6. Политизация и идеологизация истории. Фальсификация истории: подходы к определению содержания понятия.</li> <li>7. Историческая память и национальная, этно-культурная и гражданская идентичность: проблемы сопряжения.</li> <li>8. Приоритетные задачи современной системы массового исторического образования и историко-культурного просвещения.</li> <li>9. Роль и место образов исторического прошлого в структуре и содержании программ патриотического и гражданского воспитания.</li> <li>10. Ценностные и оценочные составляющие познавательно-мировоззренческой модели школьного курса истории России.</li> </ol>

11. Парадигма сопричастности и уважения к деяниям предков как мировоззренческая основа отбора содержания исторического материала.
12. “Войны памяти” как фактор внутривнутриполитического развития Российской Федерации и составная часть международных отношений в современном мире.
13. Конкуренция образов прошлого как отражение миропроектной конкуренции в современном мире
14. Основные направления “войн памяти” новейшего времени, их роль в ослаблении влияния России на страны ближнего и дальнего зарубежья.
15. Историческое мифотворчество как основа национальных учебников истории государств постсоветского пространства.
16. Историческое пространство “войн памяти”: от “шведа Рюрика” до “брежневского застоя”.
17. Фальсификация истории в контексте глобального информационного противоборства в современном мире: цели и основные акторы.
18. Институционализация исторической политики в современной Европе. “Мемориальные законы” как инструмент исторической политики.
19. “Исторический бум” эпохи “перестройки” как элемент программы широкомасштабной манипуляции сознанием в СССР
20. Память о репрессиях 1930-х гг. как составная часть исторической политики и педагогики памяти в Российской Федерации на современном этапе.
21. Концепция увековечивания памяти жертв политических репрессий: основное содержание и понятийный аппарат.
22. Память о преступлениях нацизма как основа европейской политики памяти о Второй мировой войне.
23. “Оранжевая” и “болотная” интерпретация новейшей российской истории как фактор “войн памяти”.
24. Интерпретация истории взаимоотношений России и Запада в контексте информационно-идеологического противостояния на современном этапе.
25. Российское общество как объект идеологического воздействия Запада в 1990-е годы
26. Идеологическая составляющая “оранжевых” революций на постсоветском пространстве, причины их антироссийской направленности.
27. Фальсификации истории Второй мировой войны как инструмент миропроектной конкуренции в современном мире.
28. Столетие Великой русской революции 1917 г. и Гражданской войны 1918-1921 гг. в контексте педагогики и политики памяти.
29. Изменение официального дискурса российской власти по вопросу причин и обстоятельств развязывания Второй мировой войны от начала 90-х годов до настоящего времени.
30. Память о Победе в Великой Отечественной войне как фактор формирования общероссийской гражданской идентичности. Феномен движения “Бессмертный полк”.
31. Всероссийский историко-просветительский проект “Без срока давности” как форма противодействия “героизации” нацизма.
32. Эволюция подходов к содержанию школьного учебника по истории в современной Российской Федерации в свете “педагогики памяти”.
33. Историческая политика в контексте национальных интересов
34. Возникновение проблематики исторической памяти в работах М. Хальбвакса
35. Историческая наука и историческая память (П. Нора). Методология исследования «мест памяти»
36. Отечественная война в российской культурной памяти и исторической политике.
37. Мировые войны и их влияние на формирование современных конструкций памяти.
38. Трансформация памяти о Первой мировой войне на Западе.
39. Роль Холокоста в формировании европейских рамок памяти о Второй мировой войне.

- |  |  |
|--|--|
|  | <p>40. Первая мировая в России: восстановление памяти о забытой войне.</p> <p>41. Память о Великой Отечественной войне как основание российской идентичности.</p> <p>42. Вторая мировая война в учебниках истории в постсоветских государствах.</p> <p>43. Память в условиях конфликта идентичностей: опыт Гражданских войн.</p> <p>44. Память о Гражданской войне в США.</p> <p>45. Память о Гражданской войне в Испании.</p> <p>46. Гражданская война в современных российских учебниках и публичном дискурсе.</p> |
|--|--|

## РАЗДЕЛ 5. УСЛОВИЯ РЕАЛИЗАЦИИ ДИСЦИПЛИНЫ (МОДУЛЯ)

### 5.1. Перечень основной и дополнительной учебной литературы для освоения дисциплины (модуля)

#### 5.1.1. Основная литература

1. Соколова, М. В. Теория и методология истории. Историческая память : учебное пособие для вузов / М. В. Соколова. — 2-е изд., испр. и доп. — Москва : Издательство Юрайт, 2023. — 113 с. — (Высшее образование). — ISBN 978-5-534-10089-1. — Текст : электронный // Образовательная платформа Юрайт [сайт]. — URL: <https://urait.ru/bcode/513426> (дата обращения: 02.06.2023).
2. История России в 2 ч. Часть 1. До начала XX века : учебник для вузов / Л. И. Семенникова [и др.] ; под редакцией Л. И. Семенниковой. — 7-е изд., испр. и доп. — Москва : Издательство Юрайт, 2023. — 348 с. — (Высшее образование). — ISBN 978-5-534-08970-7. — Текст : электронный // Образовательная платформа Юрайт [сайт]. — URL: <https://urait.ru/bcode/512320> (дата обращения: 23.03.2023).
3. История России в 2 ч. Часть 2. XX — начало XXI века : учебник для вузов / Л. И. Семенникова [и др.] ; под редакцией Л. И. Семенниковой. — 7-е изд., испр. и доп. — Москва : Издательство Юрайт, 2023. — 328 с. — (Высшее образование). — ISBN 978-5-534-08972-1. — Текст : электронный // Образовательная платформа Юрайт [сайт]. — URL: <https://urait.ru/bcode/512944> (дата обращения: 23.03.2023).

#### 5.1.2. Дополнительная литература

1. Международное гуманитарное право: война, память, справедливость (юридические и исторические аспекты) : учебное пособие для вузов / Л. А. Лазутин [и др.] ; под редакцией Л. А. Лазутина, М. А. Лихачева. — Москва : Издательство Юрайт, 2023. — 312 с. — (Высшее образование). — ISBN 978-5-534-12710-2. — Текст : электронный // Образовательная платформа Юрайт [сайт]. — URL: <https://urait.ru/bcode/518581> (дата обращения: 02.06.2023).
2. Дахин, А. В. Коллективная социально-историческая память в современном обществе : учебное пособие для вузов / А. В. Дахин. — Москва : Издательство Юрайт, 2023. — 209 с. — (Высшее образование). — ISBN 978-5-534-15182-4. — Текст : электронный // Образовательная платформа Юрайт [сайт]. — URL: <https://urait.ru/bcode/520190> (дата обращения: 02.06.2023).

### 5.2. Перечень ресурсов информационно-коммуникационной сети «Интернет», необходимых для освоения учебной дисциплины



<b>№ №</b>	<b>Название электронного ресурса</b>	<b>Описание электронного ресурса</b>	<b>Используемый для работы адрес</b>
1.	ЭБС «Университетская библиотека онлайн»	Электронная библиотека учебников, учебных пособий, монографий, периодических изданий, справочников, словарей, энциклопедий, видео- и аудиоматериалов, иллюстрированных изданий	<a href="http://biblioclub.ru/">http://biblioclub.ru/</a> 100% доступ
2.	Научная электронная библиотека "eLIBRARY.ru"	Крупнейший российский информационно-аналитический портал в области науки, технологии, медицины и образования, содержащий рефераты и полные тексты научных публикаций	<a href="http://elibrary.ru/">http://elibrary.ru/</a> 100% доступ
3.	ЭБС издательства «Юрайт»	Виртуальный читальный зал учебников и учебных пособий от авторов ведущих вузов России по различным дисциплинам	<a href="https://urait.ru/">https://urait.ru/</a> 100% доступ
4.	ЭБС издательства "ЛАНЬ"	Ресурс, включающий в себя издания издательства "Лань" и других ведущих издательств учебной литературы и электронные версии периодических изданий по естественным, техническим и гуманитарным наукам.	<a href="http://e.lanbook.com/">http://e.lanbook.com/</a> 100% доступ
5.	ЭБС "Book.ru"	Онлайн библиотека актуальной учебной и научной литературы.	<a href="http://www.book.ru">http://www.book.ru</a> 100% доступ
6.	База данных "EastView"	Полнотекстовая база данных источников по общественным и гуманитарным наукам.	<a href="http://ebiblioteka.ru/">http://ebiblioteka.ru/</a> 100% доступ

### **5.3 Методические указания для обучающихся по освоению дисциплины (модуля)**

Освоение обучающимся дисциплины (модуля) предполагает изучение материалов дисциплины (модуля) на аудиторных занятиях и в ходе самостоятельной работы. Аудиторные занятия проходят в форме лекций и практических занятий.

При подготовке к аудиторным занятиям необходимо помнить особенности каждой формы его проведения.

Подготовка к учебному занятию лекционного типа заключается в следующем.

С целью обеспечения успешного обучения обучающийся должен готовиться к лекции, поскольку она является важнейшей формой организации учебного процесса, поскольку:

- знакомит с новым учебным материалом;
- разъясняет учебные элементы, трудные для понимания;
- систематизирует учебный материал;
- ориентирует в учебном процессе.

С этой целью:

- внимательно прочитайте материал предыдущей лекции;

- ознакомьтесь с учебным материалом по учебнику и учебным пособиям с темой прочитанной лекции;
- внесите дополнения к полученным ранее знаниям по теме лекции на полях лекционной тетради;
- запишите возможные вопросы, которые вы зададите лектору на лекции по материалу изученной лекции;
- постарайтесь уяснить место изучаемой темы в своей подготовке;
- узнайте тему предстоящей лекции (по тематическому плану, по информации лектора) и запишите информацию, которой вы владеете по данному вопросу.

#### Подготовка к практическому занятию

При подготовке и работе во время проведения практических занятий следует обратить внимание на следующие моменты: на процесс предварительной подготовки, на работу во время занятия, обработку полученных результатов, исправление полученных замечаний.

Предварительная подготовка к практическому занятию заключается в изучении теоретического материала в отведенное для самостоятельной работы время, ознакомление с инструктивными материалами с целью осознания задач практического занятия, техники безопасности при работе во время проведения практического занятия.

Работа во время проведения практического занятия включает:

- консультирование студентов преподавателями и вспомогательным персоналом с целью предоставления исчерпывающей информации, необходимой для самостоятельного выполнения предложенных преподавателем задач, ознакомление с правилами техники безопасности при проведении практической работы;
- самостоятельное выполнение заданий согласно обозначенной учебной программой тематики.

Обработка, обобщение полученных результатов проводится обучающимися самостоятельно или под руководством преподавателя (в зависимости от степени сложности поставленных задач). В результате оформляется индивидуальный отчет. Подготовленная к сдаче на контроль и оценку работа сдается преподавателю. Форма отчетности может быть письменная, устная или две одновременно. Главным результатом в данном случае служит получение положительной оценки по каждому практическому занятию. Это является необходимым условием при проведении рубежного контроля и допуска к зачету. При получении неудовлетворительных результатов обучающийся имеет право в дополнительное время пересдать преподавателю работу до проведения промежуточной аттестации

## **5.4 Информационно-технологическое обеспечение образовательного процесса по дисциплины (модуля)**

### **5.4.1. Средства информационных технологий**

1. Персональные компьютеры;
2. Средства доступа в Интернет;
3. Проектор.

### **5.4.2. Программное обеспечение**

1. Операционная система: Astra Linux SE;
2. Пакет офисных программ: LibreOffice;
3. Справочная система Консультант+;
4. Okular или Acrobat Reader DC;

5. Ark или 7-zip;
6. User Gate;
7. TrueConf (client).

#### 5.4.3. Информационные справочные системы и профессиональные базы данных

№№	Название электронного ресурса	Описание электронного ресурса	Используемый для работы адрес
1.	ЭБС «Университетская библиотека онлайн»	Электронная библиотека, обеспечивающая доступ высших и средних учебных заведений, публичных библиотек и корпоративных пользователей к наиболее востребованным материалам по всем отраслям знаний от ведущих российских издательств	<a href="http://biblioclub.ru/">http://biblioclub.ru/</a>
2.	Научная электронная библиотека eLIBRARY.ru	Крупнейший российский информационно-аналитический портал в области науки, технологии, медицины и образования, содержащий рефераты и полные тексты более 34 млн научных публикаций и патентов	<a href="http://elibrary.ru/">http://elibrary.ru/</a>
3.	Образовательная платформа Юрайт	Электронно-библиотечная система для ВУЗов, ССУЗов, обеспечивающая доступ к учебникам, учебной и методической литературе по различным дисциплинам.	<a href="https://urait.ru/">https://urait.ru/</a>
4.	База данных "EastView"	Полнотекстовая база данных периодических изданий	<a href="https://dlib.eastview.com">https://dlib.eastview.com</a>
5.	Электронная библиотека "Grebennikon"	Библиотека предоставляет доступ более чем к 30 журналам, выпускаемых Издательским домом "Гребенников".	<a href="https://grebennikon.ru/">https://grebennikon.ru/</a>

#### 5.5 Материально-техническое обеспечение образовательного процесса по дисциплине (модулю)

Для изучения дисциплины (модуля) «Историческая политика и историческая память» в рамках реализации основных профессиональных образовательных программ высшего образования используются:

**Учебная аудитория для занятий лекционного типа** оснащена специализированной мебелью (стол для преподавателя, парты, стулья, доска для написания мелом); техническими средствами обучения (видеопроjectionное оборудование, средства звуковоспроизведения, экран и имеющие выход в сеть Интернет).

**Учебная аудитория для занятий семинарского типа:** оснащена специализированной мебелью (стол для преподавателя, парты, стулья, доска для написания мелом); техническими средствами обучения (видеопроjectionное оборудование, средства звуковоспроизведения, экран и имеющие выход в сеть Интернет).

**Помещения для самостоятельной работы обучающихся:** оснащены специализированной мебелью (парты, стулья) техническими средствами обучения (персональные компьютеры с доступом в сеть Интернет и обеспечением доступа в электронно-информационную среду университета, программным обеспечением).

### **5.6 Образовательные технологии**

При реализации дисциплины (модуля) «Историческая политика и историческая память» применяются различные образовательные технологии, в том числе технологии электронного обучения.

Освоение дисциплины (модуля) «Историческая политика и историческая память» предусматривает использование в учебном процессе активных и интерактивных форм проведения учебных занятий в форме деловых игр, разбора конкретных ситуаций, решения логических и ситуационных задач в сочетании с внеаудиторной работой с целью формирования и развития **профессиональных** навыков обучающихся.

При освоении дисциплины (модуля) «Историческая политика и историческая память» предусмотрено применение электронного обучения.

Учебные часы дисциплины (модуля) «Историческая политика и историческая память» предусматривают классическую контактную работу преподавателя с обучающимся в аудитории и контактную работу посредством электронной информационно-образовательной среды в синхронном и асинхронном режиме (вне аудитории) посредством применения возможностей компьютерных технологий (электронная почта, тестирование, презентация).

### ЛИСТ РЕГИСТРАЦИИ ИЗМЕНЕНИЙ

№ п/п	Содержание изменения	Реквизиты документа об утверждении изменения	Дата введения изменения
1.	Утверждена и введена в действие решением Ученого Совета факультета социальной работы на основании Федерального государственного образовательного стандарта высшего образования по направлению подготовки 39.03.02 Социальная работа (уровень бакалавриата), утвержденным приказом Министерства образования и науки Российской Федерации от 05.02.2018 г. № 76	Протокол заседания Ученого совета факультета № 10 от «27» марта 2023 года	01.09.2023
2.			
3.			



**МИНИСТЕРСТВО НАУКИ И ВЫСШЕГО ОБРАЗОВАНИЯ  
РОССИЙСКОЙ ФЕДЕРАЦИИ**  
**Филиал федерального государственного бюджетного  
образовательного учреждения высшего образования  
«РОССИЙСКИЙ ГОСУДАРСТВЕННЫЙ СОЦИАЛЬНЫЙ  
УНИВЕРСИТЕТ» в г. Сочи Краснодарского края**



**УТВЕРЖДАЮ**  
И.о. директора филиала РГСУ в  
г. Сочи Краснодарского края  
\_\_\_\_\_ З.А. Еремина  
«18» августа 2023 г.

**РАБОЧАЯ ПРОГРАММА ДИСЦИПЛИНЫ (МОДУЛЯ)  
«ИНОСТРАННЫЙ ЯЗЫК»**

**Направление подготовки (специальность)**  
***39.03.02 "Социальная работа"***

**Направленность (специализация)**  
**«Социальная работа в различных сферах жизнедеятельности»**

**ОБРАЗОВАТЕЛЬНАЯ ПРОГРАММА ВЫСШЕГО ОБРАЗОВАНИЯ –  
*ПРОГРАММА БАКАЛАВРИАТА***

**Форма обучения**  
***очно-заочная***

Сочи 2023

## СОДЕРЖАНИЕ

<b>РАЗДЕЛ 1. ПАСПОРТ РАБОЧЕЙ ПРОГРАММЫ ДИСЦИПЛИНЫ (МОДУЛЯ)</b> .....	<b>4</b>
1.1 Цель и задачи дисциплины (модуля).....	4
1.2 Планируемые результаты обучения по дисциплине (модулю) в рамках планируемых результатов освоения основной профессиональной образовательной программы высшего образования – программы бакалавриата соотнесенные с установленными индикаторами достижения компетенций .....	4
<b>РАЗДЕЛ 2. СТРУКТУРА И СОДЕРЖАНИЕ ДИСЦИПЛИНЫ (МОДУЛЯ)</b> .....	<b>5</b>
2.1 Объем дисциплины (модуля), включая контактную работу обучающегося с педагогическими работниками и самостоятельную работу обучающегося .....	5
2.2. Учебно-тематический план дисциплины (модуля) .....	6
2.3. Содержание дисциплины (модуля) .....	9
<b>РАЗДЕЛ 3. УЧЕБНО-МЕТОДИЧЕСКОЕ ОБЕСПЕЧЕНИЕ САМОСТОЯТЕЛЬНОЙ РАБОТЫ ОБУЧАЮЩИХСЯ ПО ДИСЦИПЛИНЕ (МОДУЛЮ)</b> .....	<b>27</b>
3.1. Виды самостоятельной работы обучающихся по дисциплине (модулю).....	27
3.2. Задания для самостоятельной работы .....	28
3.3. Методические указания к самостоятельной работе по дисциплине (модулю) .....	30
<b>РАЗДЕЛ 4. ОЦЕНОЧНЫЕ МАТЕРИАЛЫ ПО ДИСЦИПЛИНЕ (МОДУЛЮ)</b> .....	<b>31</b>
4.1. Форма промежуточной аттестации обучающегося по дисциплине (модулю) .....	31
4.2. Оценочные материалы, определяющие процедуры оценивания знаний, умений, навыков и (или) опыта деятельности, характеризующих этапы формирования компетенций.....	31
4.2.1. Организационные основы применения балльно-рейтинговой системы оценки успеваемости обучающихся по дисциплине (модулю).....	31
4.2.2. Проведение текущего контроля успеваемости обучающихся по дисциплине (модулю) в соответствии с балльно-рейтинговой системой оценки успеваемости обучающегося .....	32
4.2.3. Проведение промежуточной аттестации обучающихся по дисциплине (модулю) в соответствии с балльно-рейтинговой системой оценки успеваемости обучающегося.....	33
4.3. Перечень заданий для проведения текущей и промежуточной оценки знаний, умений, навыков и (или) опыта деятельности, характеризующих этапы формирования компетенций.....	34
4.3.1. Оценочные материалы для проведения текущей аттестации и рубежного контроля, обучающихся по дисциплине (модулю).....	34
4.3.2. Оценочные материалы для проведения промежуточной аттестации обучающихся по дисциплине (модулю) .....	36
<b>РАЗДЕЛ 5. УСЛОВИЯ РЕАЛИЗАЦИИ ДИСЦИПЛИНЫ (МОДУЛЯ)</b> .....	<b>37</b>
5.1. Перечень основной и дополнительной учебной литературы для освоения дисциплины (модуля) ..	37
5.1.1. Основная литература.....	37
5.1.2. Дополнительная литература.....	37
5.2 Перечень ресурсов информационно-коммуникационной сети «Интернет», необходимых для освоения дисциплины (модуля) .....	37
5.3 Методические указания для обучающихся по освоению дисциплины (модуля).....	38
5.4 Информационно-технологическое обеспечение образовательного процесса по дисциплины (модуля) .....	39
5.4.1. Средства информационных технологий .....	39
5.4.2. Лицензионное и свободно распространяемое программное обеспечение, в том числе отечественного производства:.....	39
5.4.3. Информационные справочные системы и профессиональные базы данных .....	39
5.5. Материально-техническое обеспечение образовательного процесса по дисциплине (модулю).....	40
5.6. Образовательные технологии .....	40
<b>ЛИСТ РЕГИСТРАЦИИ ИЗМЕНЕНИЙ</b> .....	<b>41</b>

Рабочая программа дисциплины (модуля) «Иностранный язык» разработана на основании федерального государственного образовательного стандарта высшего образования – *бакалавриата* по направлению подготовки 39.03.02 «Социальная работа», утвержденного приказом Министерства образования и науки Российской Федерации от 05.02.2018г № 76, учебного плана по основной профессиональной образовательной программе высшего образования - программы *бакалавриата* по направлению подготовки 39.03.02 «Социальная работа» (далее – «ОПОП»).

Рабочая программа дисциплины (модуля) «Наименование дисциплины (модуля)» разработана рабочей группой в составе: преп. Кривова А.Л.

Рабочая программа дисциплины (модуля) обсуждена и утверждена на заседании кафедры иностранных языков и культуры (выпускающая кафедра)

Протокол № 9 от «27» апреля 2023 года

Заведующий кафедрой  
доктор пед.наук, доцент



Л.А. Апанасюк

\_\_\_\_\_  
(подпись)

Рабочая программа дисциплины (модуля) рецензирована и рекомендована к утверждению:

Доктор фил.наук, доцент, профессор,  
МГПУ



О.В. Казаченко



## РАЗДЕЛ 1. ПАСПОРТ РАБОЧЕЙ ПРОГРАММЫ ДИСЦИПЛИНЫ (МОДУЛЯ)

### 1.1 Цель и задачи дисциплины (модуля)

Цель дисциплины (модуля) заключается в получении обучающимися теоретических знаний о заключаются в получении обучающимися теоретических знаний об иностранном языке (английском) с последующим применением в профессиональной деятельности и практических навыков по использованию иностранного языка в профессиональной сфере.

Задачи дисциплины (модуля):

1. Формирование представлений о нормах изучаемого языка в традиционной общелитературной области;
2. Развитие умений устной и письменной коммуникации на иностранном языке в межличностном общении;
3. Развитие коммуникативной компетенции и практических навыков иноязычного общения в рамках моновязычной онлайн среды, медиации, восприятия и порождения письменных текстов (академического письма);
4. Знание лексических и грамматических единиц и их использования при порождении и восприятии иноязычных высказываний;
5. Построение логичных высказываний (устных и письменных) в профессиональной коммуникации на базе восприятия и порождения самостоятельных текстов при чтении, письме и аудировании;
6. Владение навыком преобразования иноязычных языковых форм в соответствии с медиацией в сфере профессиональной коммуникации.

**1.2 Планируемые результаты обучения по дисциплине (модулю) в рамках планируемых результатов освоения основной профессиональной образовательной программы высшего образования – программы бакалавриата соотнесенные с установленными индикаторами достижения компетенций**

Процесс освоения дисциплины (модуля) направлен на формирование у обучающихся следующих компетенций: УК – 4, ОПК-1 в соответствии с учебным планом.

В результате освоения дисциплины (модуля) обучающийся должен демонстрировать следующие результаты:

Категория компетенций (при наличии)	Код компетенции Формулировка компетенции	Код и наименование индикатора достижения компетенции	Результаты обучения
Коммуникация	УК-4 Способен осуществлять деловую коммуникацию в устной и письменной формах на государственном языке Российской Федерации и иностранном(ых) языке(ах)	УК-4.1. Способен применять современные коммуникативные правила и этику речевого общения, правила делового этикета.	<i>Знать:</i> современные коммуникативные технологии на русском и иностранном языках; существующие профессиональные сообщества для профессионального взаимодействия
			<i>Уметь:</i> вести диалог, соблюдая нормы речевого этикета, используя различные стратегии, выстраивать монолог
		УК-4.2. Демонстрирует умение вести обмен деловой информацией в устной и	<i>Знать:</i> правила и закономерности личной и деловой устной и письменной коммуникации

		письменной формах на государственном языке РФ (иностранном(-ых) языках).	<i>Уметь:</i> применять методику межличностного делового общения на русском и иностранном языках, с применением профессиональных языковых форм, средств и современных коммуникативных технологий
		УК-4.3. Использует информационно-коммуникационные технологии в процессе решения стандартных коммуникативных задач на государственном и иностранном (-ых) языках.	<i>Знать:</i> современные средства информационно-коммуникационных технологий
			<i>Уметь:</i> применять на практике коммуникативные технологии, методы и способы делового общения для академического и профессионального взаимодействия

## РАЗДЕЛ 2. СТРУКТУРА И СОДЕРЖАНИЕ ДИСЦИПЛИНЫ (МОДУЛЯ)

### 2.1 Объем дисциплины (модуля), включая контактную работу обучающегося с педагогическими работниками и самостоятельную работу обучающегося

Общая трудоемкость дисциплины (модуля) составляет 8 зачетных единиц.

#### Очно-заочная форма обучения

Вид учебной работы	Всего часов	Семестры			
		1	2	3	4
<b>Контактная работа обучающихся с педагогическими работниками</b>	<b>96</b>	24	24	24	24
Лекционные занятия					
<i>из них: в форме практической подготовки</i>					
Практические занятия	96	24	24	24	24
<i>из них: в форме практической подготовки</i>					
Консультации / Иная контактная работа					
<i>из них: в форме практической подготовки</i>					
<b>Самостоятельная работа обучающихся</b>	<b>156</b>	39	39	39	39
<b>Контроль промежуточной аттестации</b>	<b>36</b>	<b>9</b>	<b>9</b>	<b>9</b>	<b>9</b>
Форма промежуточной аттестации		зачет	зачет	зачет	зачет с оценкой
<b>ОБЪЕМ ДИСЦИПЛИНЫ (МОДУЛЯ) В ЧАСАХ</b>	<b>288</b>	<b>72</b>	<b>72</b>	<b>72</b>	<b>72</b>

## 2.2. Учебно-тематический план дисциплины (модуля)

Очно-заочной формы обучения

Раздел, тема	Виды учебной работы, академических часов										
	Всего	Самостоятельная работа	Контактная работа обучающихся с педагогическими работниками								
			Всего	Лекционные занятия <i>из них: в форме практической подготовки</i>	Практические занятия <i>из них: в форме практической подготовки</i>	Лабораторные занятия <i>из них: в форме практической подготовки</i>	Консультации / Иная контактная работа <i>из них: в форме практической подготовки</i>				
<b>Модуль 1 (Семестр 1)</b>											
<b>Раздел 1. Personality</b>	<b>36</b>	<b>24</b>	<b>12</b>			<b>12</b>					
Тема 1.1. Grammar: present simple and present continuous; question forms. Personality types	12	8	4			4					
Тема 1.2. Measuring personality	12	8	4			4					
Тема 1.3. Charisma	12	8	4			4					
<b>Раздел 2. Travel</b>	<b>27</b>	<b>15</b>	<b>12</b>			<b>12</b>					
Тема 2.1. Grammar: present perfect and past simple. Tourism and traveling.	13	7	6			6					
Тема 2.2 Explorers. Case: travel organization.	14	8	6			6					
<b>Контроль промежуточной аттестации (час)</b>	<b>9</b>										
<b>Форма промежуточной аттестации</b>	<i>Зачет</i>										
<b>Модуль 2 (Семестр 2)</b>											
<b>Раздел 3. Work</b>	<b>30</b>	<b>18</b>	<b>12</b>			<b>18</b>					
Тема 3.1.	16	8	8			8					

Раздел, тема	Виды учебной работы, академических часов									
	Всего	Самостоятельная работа	Контактная работа обучающихся с педагогическими работниками							
			Всего	Лекционные занятия <i>из них: в форме практической подготовки</i>	Практические занятия <i>из них: в форме практической подготовки</i>	Лабораторные занятия <i>из них: в форме практической подготовки</i>	Консультации / Иная контактная работа <i>из них: в форме практической подготовки</i>			
Grammar: present perfect simple and continuous. Jobs.										
Тема 3.2. CV	14	10	4			4				
<b>Раздел 4. Language.</b>	<b>33</b>	<b>21</b>	<b>12</b>			<b>12</b>				
Тема 4.1. Grammar: future forms, first conditional.	16	10	6			6				
Тема 4.2. Learning languages	17	11	6			6				
<b>Контроль промежуточной аттестации (час)</b>	<b>9</b>									
<b>Форма промежуточной аттестации</b>	<i>Зачет</i>									
<b>Модуль 3 (Семестр 3)</b>										
<b>Раздел 5. Business and advertising</b>	<b>31</b>	<b>19</b>	<b>12</b>			<b>12</b>				
Тема 5.1. Grammar: second conditional, comparison. Advertising.	16	10	6			6				
Тема 5.2. Grammar: Past continuous, past perfect. Business.	15	9	6			6				
<b>Раздел 6. Design and trends</b>	<b>32</b>	<b>20</b>	<b>12</b>			<b>12</b>				
Тема 6.1. Grammar: modals, present deduction. Design.	16	10	6			6				
Тема 6.2. Grammar: expressions of quantity, inf initives and -	16	10	6			6				

Раздел, тема	Виды учебной работы, академических часов										
	Всего	Самостоятельная работа	Контактная работа обучающихся с педагогическими работниками								
			Всего	Лекционные занятия <i>из них: в форме практической подготовки</i>	Практические занятия <i>из них: в форме практической подготовки</i>	Лабораторные занятия <i>из них: в форме практической подготовки</i>	Консультации / Иная контактная работа <i>из них: в форме практической подготовки</i>				
<i>ing forms. Trends.</i>											
<b>Контроль промежуточной аттестации (час)</b>	<b>9</b>										
<b>Форма промежуточной аттестации</b>	<i>Зачет</i>										
<b>Модуль 4 (Семестр 4)</b>											
<b>Раздел 7. Education</b>	<b>31</b>	<b>19</b>	<b>12</b>			<b>12</b>					
Тема 7.1. Grammar: defining relative clauses, relative clauses.	16	10	6			6					
Тема 7.2. Education.	15	9	6			6					
<b>Раздел 8. Arts and media</b>	<b>32</b>	<b>20</b>	<b>12</b>			<b>12</b>					
Тема 8.1. Grammar: reported speech.	16	10	6			6					
Тема 8.2. Arts and media.	16	10	6			6					
<b>Контроль промежуточной аттестации (час)</b>	<b>9</b>										
<b>Форма промежуточной аттестации</b>	<i>Зачет с оценкой</i>										
<b>Общий объем, часов</b>	<b>288</b>	<b>156</b>	<b>96</b>			<b>96</b>					

## 2.3. Содержание дисциплины (модуля)

### РАЗДЕЛ 1. Personality

#### Перечень изучаемых элементов содержания

Грамматика: present simple and present continuous. Personality types. Measuring personality. Charisma.

**Тема 1.1.** *Grammar: present simple and present continuous; question forms. Personality types.*

#### Перечень изучаемых элементов содержания

Грамматика: present simple and present continuous. Чтение, аудирование, письмо по теме Personality types.

**Тема 1.2.** *Measuring personality.*

#### Перечень изучаемых элементов содержания

Чтение, аудирование, письмо по теме: Measuring personality.

**Тема 1.3.** *Charisma*

#### Перечень изучаемых элементов содержания

Чтение, аудирование, письмо по теме: Charisma

### ЗАДАНИЯ К ПРАКТИЧЕСКИМ ЗАНЯТИЯМ РАЗДЕЛА 1

**Тема практического занятия: Grammar: present simple and present continuous; question forms.**

**Форма практического задания:** практический практикум.

#### 1. Underline the correct verb forms in this article.

If you are the President of the USA, what *do you do/ are you doing* when you lose your job? The answer is easy. You *start/are starting* giving talks about being the President! That's what's happened to Bill Clinton. He *makes/'s making* between nine and ten million dollars a year by giving speeches all over the world, from Australia to Egypt. This *compares/is comparing* well with the \$200,000 salary a year he received as President of the USA. With around 350 talks a year, his present schedule means that he *probably gives/ is probably giving* a talk somewhere in the world at the same time as you *read/are reading* this. Currently, he *also tries/'s also trying* to raise even more money for his charity which he *runs/is running* to combat HIV/Aids.

#### 2. Write the missing question words.

*Where / Does/ Have/ Is /How /Are/ Do /What /Why/ When*

How reliable are the tests you use?

\_\_\_\_\_ exactly do psychiatrists do?

\_\_\_\_\_ you done any of these exercises?

\_\_\_\_\_ you ever get impatient?

\_\_\_\_\_ are you from?

\_\_\_\_\_ are you changing jobs?

\_\_\_\_\_ they living in Thailand now?

\_\_\_\_\_ he expect to be late?  
\_\_\_\_\_ is Michael studying at the moment?  
\_\_\_\_\_ long have you lived here?  
\_\_\_\_\_ were you last in London?  
\_\_\_\_\_ he easily annoyed?

**3. Complete this email to your friend called Jules. Use the words to write sentences in the present simple or the present continuous.**

Hi Jules

*how / you?*

How are you?

*I / work / in the office / the moment*

*but my boss always / lunch / 12*

*... so I / write / you while he's out.*

*you / have / good time / Barcelona at the moment?*

*what / you / think of your course?*

*how / weather?*

*it / rain / here!*

Wish I was with you! Love Rachel

**Тема практического занятия: Personality types.**

**Форма практического задания: практический практикум.**

**1. Underline the correct adjective in each sentence.**

- Jonathan is such a *sensible/ sensitive* boy. He always does what the teacher asks and never gets into trouble.
- He's so *adventurous/ambitious* that he said he intended to be the boss in two years time!
- To avoid any mistakes, we need to be *serious/ cautious* in a situation like this and not make decisions too quickly.
- Be *energetic/assertive!* Make a decision and stick to it!
- I like your new girlfriend. She's sociable without being too *talkative / easy-going*.
- I think all older brothers tend to be *quite bossy/ self-confident*. They usually tell their younger brothers what to do.
- He isn't *energetic/creative* because of his father. It must be because of his mother. She was always making things or painting.

- Introverts tend to be *organised/hard-working* in their approach - they like to know where everything is and make sure it goes back in its correct place.

**2. How many of these adjectives can be directly translated into your language? What is the closest translation for the others?**

- Sensitive \_\_\_\_\_
- Sensible \_\_\_\_\_
- Open-minded \_\_\_\_\_
- Hard-working \_\_\_\_\_
- Easy-going \_\_\_\_\_
- Moody \_\_\_\_\_
- Even-tempered \_\_\_\_\_
- Strong-willed \_\_\_\_\_

**Тема практического занятия: Measuring personality.**

**Форма практического задания: практический практикум.**

**1. Complete these questions about Carl Jung.**

- Who was Carl Jung \_\_\_\_\_ ?  
Carl Jung was a Swiss psychiatrist.
- Where \_\_\_\_\_ ?  
He studied medicine at the University of Basel.
- What \_\_\_\_\_ ?  
He specialised in psychiatric medicine.
- What \_\_\_\_\_ ?  
He developed ideas about personality types.
- How many \_\_\_\_\_ ?  
He identified two personality types.
- Who \_\_\_\_\_ ?  
Introverts don't like large crowds.
- What \_\_\_\_\_ ?  
Extroverts form close relationships.
- How influential \_\_\_\_\_ ?  
Jung was very influential.
- Which \_\_\_\_\_ ?  
He wrote *The Undiscovered Self* in 1957.

**2. Do you believe your handwriting can tell you about your personality? Take this test and find out!**

- Write your signature (or two words) in the square below.



- Now answer these five questions about your handwriting.
- 1) Does your handwriting
    - a) fill the box?
    - b) fill half the box?
    - c) fill a small part of the box?
  - 2) Do the letters
    - a) point to the right?
    - b) go straight up and down?
    - c) point to the left?
  - 3) Is there space between the two words?
    - a) No.
    - b) Not much.
    - c) Yes, a lot.
  - 4) Did you underline the signature with
    - a) lots of lines?
    - b) one line?
    - c) no lines?

**Тема практического занятия: Charisma.**

**Форма практического задания: практический практикум.**

**Вопросы для обсуждения:**

1. What role does the charisma play in your life?
2. Is charisma the most important quality to possess if you want to be successful in your career?

## **РУБЕЖНЫЙ КОНТРОЛЬ К РАЗДЕЛУ 1**

**форма рубежного контроля – доклад**

**Примерный перечень тем для подготовки доклада:**

1. Are men or women better at listening?
2. Are men or women better at taking decisions?
3. Are men or women more inspiring?
4. Are men or women better at getting the best out of people?
5. Are men or women better organisers?

## **РАЗДЕЛ 2. Travel**

**Перечень изучаемых элементов содержания**

*Грамматика: present perfect and past simple. Tourism and traveling. Explorers. Case: travel organization.*

**Тема 2.1. Грамматика: present perfect and past simple. Tourism and traveling.**

**Перечень изучаемых элементов содержания**

*Грамматика: present perfect and past simple. Чтение, аудирование, письмо по теме: Tourism and traveling.*

**Тема 2.2. Explorers. Case: travel organization.**

**Перечень изучаемых элементов содержания**

*Чтение, аудирование, письмо по теме: Explorers. Case: travel organization.*

## **ЗАДАНИЯ К ПРАКТИЧЕСКИМ ЗАНЯТИЯМ РАЗДЕЛА 2**

**Тема практического занятия: Grammar: present perfect and past simple.**

**Форма практического задания: практический практикум.**

1. Write these verbs in the quiz below in the past simple. Afterwards test your own knowledge and complete the quiz.

<i>be</i>	<i>reach</i>	<i>lead</i>	<i>make</i>	<i>sail</i>
-----------	--------------	-------------	-------------	-------------

Who \_\_\_\_\_ the South Pole first?

- a) Robert Scott
- b) Roald Amundsen
- c) Richard Branson

Who \_\_\_\_\_ the first expedition westwards from Europe to Asia via the Pacific?

- a) Ferdinand Magellan
- b) Marco Polo
- c) Vasco da Gama

Who \_\_\_\_\_ the second man on the moon?

- a) Yuri Gagarin
- b) Neil Armstrong
- c) Edwin Aldrin

Who \_\_\_\_\_ to America first?

- a) The Vikings
- b) Christopher Columbus
- c) James Cook

Which European first \_\_\_\_\_ contact with the continent of Australia?

- a) Thor Heverdahl
- b) Captain James T Kirk
- c) Captain James Cook

**Тема практического занятия: Tourism and traveling.**

**Форма практического задания: практический практикум.**

**1. Read the clues below and write the missing travel words in this crossword.**



Across

1. The place you travel to.
4. The place where bags are checked for illegal items.
6. To go on a journey
7. A kind of journey.
8. The industry which helps people to go on holiday.
10. You pay this to protect yourself on holiday.

Down

1. Papers with official information for travel (e.g. passport, tickets, visa).
2. To live in a place for a temporary period.
3. You have this to protect against a disease.
5. A special place to see (e.g. famous monument, building, palace).
9. To come together with new people on holiday.

**Тема практического занятия: Explorers.**

**Форма практического задания:** практический практикум.

- 1. Read this biography about the travel writer, Bruce Chatwin. Complete the timeline of his life with events 1-9. See the example.**

Bruce Chatwin was born on 13 May 1940 but his interest in writing grew later on in his life. He started his career at the auction house Sotheby's, where he soon became the expert on Impressionist art. But in 1964 he went on a journey to Ethiopia and his interest in archaeology began. He studied archaeology for a year at university but found , academic study boring and left.

In 1972 The SundayTimes Magazine employed him to write about art and architecture. The job improved his writing skills and also gave him the chance to travel. In 1977 he flew to Patagonia. He spent six months there and wrote the highly successful book In Patagonia.

Chatwin carried on writing both fiction and travel books for the rest of his life, including the famous Songlines about the Aborigines in Australia. In his career Chatwin received praise for his storytelling abilities and criticism from others for not telling the truth in his books. In the late 1980s Chatwin developed AIDS and died in 1989.



1. Went to Ethiopia
2. Died
3. Became a journalist
4. ~~Chatwin born~~
5. Worked at Sotherby's
6. Wrote his first book
7. University for a year
8. Wrote Songlines
9. Travelled to Patagonia

**Тема практического занятия: Case: travel organization.**

**Форма практического задания:** практический практикум.

1. Студенту необходимо разработать план туристической поездки: обозначить направление, выбрать ключевые достопримечательности маршрута, найти информацию о них. Результатом проекта должна стать презентация маршрута на английском языке.

### **РУБЕЖНЫЙ КОНТРОЛЬ К РАЗДЕЛУ 2**

**форма рубежного контроля – эссе**

**Примерный перечень тем для подготовки эссе:**

1. Virtual tourism is the best way of travelling
2. Educational trips really broaden horizons.
3. A famous explorer and his/her achievements.

### **РАЗДЕЛ 3. Work**

**Перечень изучаемых элементов содержания**

*Грамматика: present perfect simple and continuous. Jobs. CV*

**Тема 3.1. Грамматика: present perfect simple and continuous. Jobs.**

**Перечень изучаемых элементов содержания**

*Грамматика: present perfect simple and continuous. Чтение, аудирование, письмо по теме: Jobs.*

**Тема 3.2. CV.**

**Перечень изучаемых элементов содержания**

*Отработка навыков самопрезентации на английском языке. Написание резюме.*

### **ЗАДАНИЯ К ПРАКТИЧЕСКИМ ЗАНЯТИЯМ РАЗДЕЛА 3**

**Тема практического занятия: Grammar: present perfect simple and continuous.**

**Форма практического задания:** практический практикум.

1. **Underline the correct form of the verb.**
  - I 've done/'ve been doing my essay and handed it in.
  - I 've done/'ve been doing my essay and I still need to write the conclusion.

- They *'ve replied/ve been replying* to all one hundred people so that's an end to it.
- He *'s talked/s been talking* on the phone since 10 o'clock so I haven't been able to see him yet.
- How much money *have you spent/have you been spending* since last week?
- How long *have you waited/have you been waiting* for their decision? Why don't you give them a call and ask for their answer?
- We *'ve always used/been using* this type of computer.
- No-one has ever *complained/been complaining* before.
- The photocopier *'s broken/s been breaking* down again. That's the fifth time this month.
- How many people *have applied/have been applying* so far?

## 2. Underline the correct phrase.

- I've been writing and sending letters *already/all day*.
- We've employed twenty new workers *in the last three weeks /for months*.
- You've answered five questions *in the last hour/for an hour*.
- I've been asking them about this *for days/three times*.
- They asked me really difficult questions *at the interview /over the interview*.
- She's had lots of interviews over the *years/hour*.
- They've interviewed 10 people *in three hours/ all day long*.
- He's been waiting since *over two hours/B o'clock this morning*.

**Тема практического занятия: Jobs.**

**Форма практического задания:** практический практикум.

1. **Профессии:** студенты готовят доклад с презентацией на английском языке про любую профессию. В ходе выполнения задания необходимо ознакомиться с квалификационными требованиями к выбранной профессии, провести анализ рынка труда, уровня заработной платы. Возможен групповой формат работы.

**Тема практического занятия: CV.**

**Форма практического задания:** практический практикум.

1. **CV:** каждому студенту необходимо подготовить своё резюме на английском языке, описать в нём уровень образования, опыт работы и личные качества. К CV необходимо подготовить эссе на тему «Why should I work here?», которое студенты будут представлять на занятии вместе со своим резюме.

## РУБЕЖНЫЙ КОНТРОЛЬ К РАЗДЕЛУ 3

**форма рубежного контроля – эссе**

**Примерный перечень тем для подготовки эссе:**

1. A dream job.
2. Trainings. Pros and cons.
3. Working at home.

## РАЗДЕЛ 4. Language.

**Перечень изучаемых элементов содержания**

*Грамматика: future forms, first conditional. Learning languages.*

**Тема 4.1. Грамматика: future forms, first conditional.**

**Перечень изучаемых элементов содержания**

*Грамматика: future forms, first conditional.*

**Тема 4.2. Learning languages.**

## Перечень изучаемых элементов содержания

Чтение, аудирование, письмо по теме: *Learning languages*.

### ЗАДАНИЯ К ПРАКТИЧЕСКИМ ЗАНЯТИЯМ РАЗДЕЛА 4

Тема практического занятия: **Grammar: future forms, first conditional.**

Форма практического задания: практический практикум.

#### 1. There is one incorrect word in each sentence. Correct or delete it.

- They're go to do media studies at university when they finish school.
- I'm call you back in an hour.
- People won't stopping travelling by plane in the future.
- I'll probably to see you this evening.
- We're going meeting at three this afternoon.
- She'll going to join us at the Red Cafe.
- When will you returning from Beijing?
- Sorry, I'm not going to working here tomorrow so I can't help you.

#### 2. Find one example of the following in sentences 1-8:

- a prediction about the future: \_\_\_\_\_
- a decision made at the time of speaking: \_\_\_\_\_
- an intention for the future: \_\_\_\_\_
- a fixed arrangement, plan or programme: \_\_\_\_\_

#### 3. Underline the correct verb form to make first conditional sentences.

- If the government *spent/spends* more money on language teaching, foreign languages won't die out.
- If we teach languages in schools, there *won't be/ isn't* time for subjects like maths or science.
- Unless we *will work/ work* harder, we won't finish on time.
- If they revise more, they *'ll pass/ passed* the exam.
- When I *get/'ll get* to work, I'll check my diary.
- If we leave now, we *'ll arrive/'re arriving* on time.
- It *won't cost/ costs* much if you book now.
- You might learn more words, if you *study/will study* more.

Тема практического занятия: **Learning languages.**

Форма практического задания: практический практикум.

#### 1. Read about American Sign Language. Decide if these statements are true or false according to the article.

- People are 100% certain that languages such as French and German will disappear in the USA. \_
- One American university has too many students for its courses in ASL. \_
- ASL is easier to learn than a foreign language. \_
- One ASL student also benefited by meeting other deaf people. \_
- Douglas Baynton thinks people are critical of ASL because it's very strange and unusual. \_
- Dr Lin believes you can as much in ASL as you can in Chinese. \_
- The student in the final paragraph believes people will understand the world as soon as they learn ASL. \_

## 2. Read and translate this article.

# ENROLMENT IN SIGN LANGUAGE CLASSES GROW



Some people believe that if more money and resources aren't given to traditional foreign language classrooms in the USA, languages such as French or German might die out. However, this doesn't mean that all language learning is in danger. More and more people are learning to speak with their hands.

One professor at an American university reports: 'If we offer American Sign Language (ASL), we'll have enough students for three courses. We cannot keep up with all the students who want to take the courses.'

One of the students also says, 'I just thought Sign Language was

a beautiful language. I picked it up easily.'

Another student who has slowly lost her hearing since birth was also surprised by the course. 'Unless colleges offer these kinds of courses, deaf people will never really be part of society. The course also let me meet other people in the deaf community. It opened up a new world to me!'

However, some people have criticised the US schools offering American Sign Language. One reason is because some colleges won't accept it as a language if you can't speak it. Douglas Baynton, an ASL professor at University of Iowa, says: 'The idea

that you can have a language on your hands is just very foreign.' ASL also uses space, gesture and body language.

But critics reply that ASL is not equal to languages like Chinese. Dr Lin, a professor of Chinese, comments that: 'If ASL is equal to traditional languages, it will have the same number of words and emotional range. In my opinion, it doesn't!'

But many ASL users say this is untrue. As one deaf student said: 'If you understand and use sign language, you'll understand the world the same as in any other language.'

### РУБЕЖНЫЙ КОНТРОЛЬ К РАЗДЕЛУ 4

#### форма рубежного контроля – доклад

#### Примерный перечень тем для подготовки доклада:

1. A government has a duty to protect its country's language.
2. Language is the most important part of national identity.
3. The world would be a better place if everyone spoke the same language.

### РАЗДЕЛ 5. Business and advertising.

#### Перечень изучаемых элементов содержания

Грамматика: *second conditional, comparison. Advertising. Грамматика: Past continuous, past perfect. Business*

#### Тема 5.1. Грамматика: *future forms, first conditional.*

#### Перечень изучаемых элементов содержания

Грамматика: *future forms, first conditional*. Чтение, аудирование, письмо по теме: Advertising.

Тема 5.2. Грамматика: *Past continuous, past perfect*. Business.

Перечень изучаемых элементов содержания

Грамматика: *Past continuous, past perfect*. Чтение, аудирование, письмо по теме: Business.

### ЗАДАНИЯ К ПРАКТИЧЕСКИМ ЗАНЯТИЯМ РАЗДЕЛА 5

Тема практического занятия: **Grammar: second conditional, comparison.**

Форма практического задания: практический практикум.

#### 1. Write the verb in brackets in the correct form

- If we had a choice, I \_\_\_\_\_ (choose) product placement rather than a TV commercial.
- If they \_\_\_\_\_ (have) more money, they'd ask a famous celebrity to endorse it.
- It'd be cheaper if we \_\_\_\_\_ (give) out leaflets on the street.
- If Sean Connery \_\_\_\_\_ (be) available, we'd hire him.
- What \_\_\_\_\_ (happen) if we advertised on the radio?
- If our cars \_\_\_\_\_ (have) our logo on the side, it would be a cheap form of advertising.
- If you put your email on the site, we \_\_\_\_\_ (not/receive) so many phone calls.
- I probably \_\_\_\_\_ (not/buy) it, even if it was half the price.

#### 2. Read the first sentence and then complete the two sentences which follow with the correct forms of the adjective.

- The first advert is funny. The second advert is really funny.
  - a) The first advert isn't as *funny as* the second advert.
  - b) The second advert is *funnier than* the first advert.
- My country and Germany have the same laws on advertising to children. Sweden's laws are stricter.
  - a) Sweden has the \_\_\_\_\_ laws of the three countries.
  - b) Germany's laws are \_\_\_\_\_ my country's laws.
- Drink X is tasty. Drink Y is tastier. Drink Z is as tasty as drink Y.
  - a) Y and Z are \_\_\_\_\_ drinks.
  - b) X isn't \_\_\_\_\_ Y and Z.

Тема практического занятия: **Advertising.**

Форма практического задания: практический практикум.

1. Read the article about product placement in films and choose the best answer for each statement a,b or c.



## NEW BOND FILM IS A 'GIANT ADVERT'



The release of another James Bond film is always good business for firms outside the film industry as well as in. After over 40 years of Bond films, winning

a place for products within a scene has become big business. So much so, that the latest Bond movie is, in some respects, one long advert for vodka, watches and cars.

Twenty companies will see their products on the big screen, having paid between them \$70m (£44m) for the privilege. That is a record for product placement in a feature film. And the product placement is not even particularly subtle. After driving BMWs in his last three films, 007 is back behind the wheel of an Aston Martin. He has changed his vodka brand and ditched his Rolex watch. Some critics say

some of the authentic Bond characteristics have been sacrificed because of advertising.

At a time when the advertising industry is in a downturn, it seems surprising that companies are falling over themselves to pay such huge sums. But brand consultant Steve King said that such a strategy makes sense. 'One of the unique things about cinema is its global appeal which means advertisers get the reach they cannot obtain elsewhere.'

The last three Bond films have made more than \$1bn at the box office. Bond movies are especially popular

with advertisers because of their appeal to the young and old. The 60-40 male-female ratio among Bond audiences is also appealing to many advertisers.

But where is product placement going? Experts say it may not be too long before interactive television and mobile technology link up. You will be able to buy the watch straight from James Bond's wrist. As advertisers continue to pay ever larger sums for the cachet of displaying their goods, the lines between advertising and entertainment are becoming increasingly blurred.

- When a new James Bond film is made
  - a) only the film company benefits.
  - b) not only film companies benefit.
  - c) no one benefits.
- The new Bond film
  - a) contains lots of vodka.
  - b) contains lots of product placement.
  - c) contains lots of adverts.
- All twenty companies have paid
  - a) a \$70m dollars in total.
  - b) \$70m dollars per placement.
  - c) too much money.
- According to the article, some people don't like the new Bond movies because
  - a) of the actor.
  - b) there is too much advertising.
  - c) of the poor advertising.
- Advertisers prefer cinema because
  - a) it attracts more people than TV.
  - b) people will see the products all over the world.
  - c) the films are better.
- Bond films also reach an audience which is
  - a) all generations and a high proportion of males.
  - b) more women than men.
  - c) a higher proportion of younger people.
- The writer thinks it is becoming harder to know the difference between
  - a) a TV show and a film.
  - b) an advert and product placement.

c) something you enjoy watching and an advert

**2. Here are some typical phrases and sentences we use in presentations. Match each beginning, 1-10, with its correct ending, a-j.**

- 1) Good morning everyone \_\_\_
  - 2) I'd like to introduce my colleagues. \_\_\_
  - 3) Our purpose today is to \_\_\_
  - 4) I'm going to talk about \_\_\_
  - 5) The presentation is divided into three parts. \_\_\_
  - 6) If you have any questions. \_\_\_
  - 7) Please look at the screen. \_\_\_
  - 8) Now \_\_\_
  - 9) So that brings us to the end of the presentation. I hope \_\_\_
  - 10) Thank-you very much for your attention. Are \_\_\_
- a) the new slogan.
  - b) there any questions?
  - c) and thank you for coming.
  - d) let me summarise our main points.
  - e) First of all, this is Rachel Ceiger who works in Marketing.
  - f) First, we'll be looking at the initial designs.
  - g) give our proposals for the new commercial.
  - h) you've found it informative.
  - i) Here you can see the schedule...
  - j) we'd be pleased to answer them at the end of the presentation.

**Тема практического занятия: Grammar: Past continuous, past perfect.**

**Форма практического задания: практический практикум.**

**1. Underline the correct verb form, Past simple or Past continuous.**

I *worked/was working* late one evening at my desk at home when I *noticed/was noticing* that my laptop computer *became/was becoming* really hot. I *switched/was switching* it off so it could cool down while I *eat/was eating* my dinner.

Then, when I *began/was beginning* to work again the computer did the same thing. I *just wondered/ was just wondering* what to do when smoke started to come out of the back of the machine. I *threw/was throwing* it out of the window into the swimming pool.

The next morning, while I *tried/was trying* to telephone the manufacturer I *saw/was seeing* on the TV news that the company *asked/was asking* people to return the laptops because the batteries *were/were being* dangerous!

**2. Write the verbs in brackets in the correct form, past perfect or past simple.**

- After we \_\_\_\_\_ (be) in business for a year, we made our first profit.
- Before she \_\_\_\_\_ (start) this company, she'd worked for three years in the fashion industry.
- The company \_\_\_\_\_ (close) in 2005.
- They \_\_\_\_\_ (plan) to launch the new software before last October, but problems delayed the official launch date.

- By the time he celebrated his twenty-first birthday he \_\_\_\_\_ (make) his first million and he then \_\_\_\_\_ (go) on to create a worldwide brand.

**Тема практического занятия: Business.**

**Форма практического задания: практический практикум.**

**1. Write in the missing word. The first letter is given.**

- Using the Internet, I can virtually r\_\_\_\_\_ the whole company from my home.
- How much of a p\_\_\_\_\_ did you m\_\_\_\_\_ last year?
- The next conference in Dubai will be a good moment to I\_\_\_\_\_ the new model.
- My father tried to f\_\_\_\_\_ his first company with only a hundred dollars.
- If sales keep falling like this, we'll go b\_\_\_\_\_.
- After six hours in the meeting we finally managed to n\_\_\_\_\_ a good contract.
- Let's try and introduce this p\_\_\_\_\_ to an older type of customer who would never normally buy computer games.

**2. Translate the sentences 1-7 in Exercise 1 into your language.**

**РУБЕЖНЫЙ КОНТРОЛЬ К РАЗДЕЛУ 5**

**Форма рубежного контроля – проект**

Студентам необходимо разработать бизнес-проект по профилю своей специальности, подготовить его презентацию на английском языке с обоснованием актуальности; разработать макет рекламной продукции для бизнес-проекта.

**РАЗДЕЛ 6. Design and trends.**

**Перечень изучаемых элементов содержания**

*Грамматика: modals, present deduction. Design. Грамматика: expressions of quantity, inf initives and -ing forms. Trends.*

**Тема 6.1. Грамматика: modals, present deduction. Design.**

**Перечень изучаемых элементов содержания**

*Грамматика: modals, present deduction. Чтение, аудирование, письмо по теме: Design.*

**Тема 6.2. Грамматика: expressions of quantity, inf initives and -ing forms. Trends.**

**Перечень изучаемых элементов содержания**

*Грамматика: expressions of quantity, inf initives and -ing forms. Чтение, аудирование, письмо по теме: Trends.*

**ЗАДАНИЯ К ПРАКТИЧЕСКИМ ЗАНЯТИЯМ РАЗДЕЛА 6**

**Тема практического занятия: Grammar: modals, present deduction.**

**Форма практического задания: практический практикум.**

**1. Look at these pairs of sentences. Choose from the words below to complete sentence B with the same meaning as sentence A. There is one extra word.**

can	perhaps	not possible	must	must	can't	can't
		certain		might		

- **A** This is definitely one of the classic designs of the last century.  
**B** This \_\_\_\_\_ be one of the classic designs of the last century.
- **A** She can't be in the office. No-one has seen her.

- B It's \_\_\_\_\_ that she's in the office.
- A I'm sure this isn't the latest model.
- B This \_\_\_\_\_ be the latest model.
- A Maybe it's an original, but I'm not certain.
- B It \_\_\_\_\_ be an original.
- A This design isn't by da Vinci because it's from the seventeenth century.
- B This design \_\_\_\_\_ be by da Vinci because it's from the seventeenth century.
- A I'm sure she's feeling tired.
- B She \_\_\_\_\_ be feeling tired.
- A They could be in a meeting.
- B \_\_\_\_\_ they're in a meeting.
- A Rona must be having a few days' holiday.
- B I'm \_\_\_\_\_ Rona is having a few days' holiday.

**Тема практического занятия: Design.**

**Форма практического задания: практический практикум.**

**1. Read this email and correct ten mistakes. There is one mistake in each line.**

dear Ray

I write about the attachment you sent with the two desines. I really like the first one which is made of wood.It looks like very stylish but not very functional the second might to be better because it's easy to use but it isn't very inovative. How about combining the appearance of first and the practicality of the second? Please sending me your new design by thursday. Natalie.

**2. Translate the corrected email in Exercise 1 into your language.**

**Тема практического занятия: Grammar: expressions of quantity, infinitives and -ing forms.**

**Форма практического задания: практический практикум.**

**1. Underline the correct form. If both forms are possible, then underline both.**

- Will good food enable people *to live/living* longer?
- I don't want *to work/working* when I'm 65.
- We don't need to keep on *to travel/travelling* tonight.
- Do you enjoy *to shop/shopping* for new fashions?
- At what age did you start *to worry/worrying* about money.
- They promised *to pick/picking* us up from the airport.
- He succeeded in *to convince/convincing* them to employ him.
- I like *to walk/walking* early in the morning.
- We managed *to change/changing* the course we're doing.
- She decided *to buy/buying* completely new clothes for the summer.
- They don't expect anyone *to turn up/turning up* for the party.
- Do you allow anyone *to join/joining* the library?
- Would you like *to have/having* something to eat?
- Many people hate *to learn/learning* something new or complicated.

- Romeo and Juliet continued *to see/seeing* each other even after their parents tried to stop/stopping them.

**Тема практического занятия: Trends.**

**Форма практического задания: практический практикум.**

**1. Read the article and correct these statements.**

- Fashions and trends change at different speeds according to the research.
- We think that a few of our decisions about fashion are made independently.
- Few celebrities influence us and are copied by us.
- The speed at which Americans buy albums changes a lot.
- None of the things tested for their popularity changed at a steady rate.

# FASHIONS CHANGE, BUT CHANGE IS ALWAYS THE FASHION



Fashions change at a steady rate, new research suggests. They are driven by a minority of innovators with many people copying each other. These are the conclusions of university researchers from the UK and USA.

The research also challenges the belief that a lot of our fashion choices are independent, rational decisions. It shows we generally copy others when it comes to popular culture.

The researchers say innovation is what actually drives fashion change. 'Innovators are the cool ones who "pump" new fashions into our world,' Dr Bentley of Durham University explains. 'Most are ignored, but some get copied.'

Plenty of celebrities, for example, get copied. Dr Bentley also points out that we are not necessarily looking out for the latest fashion but we need regular change.

Similar results to those of Dr Bentley were found in the US when academics looked at the Billboard Top 200 chart and found that it turned over at a constant average rate for 30 years, from the 1950s to the 1980s. The number of albums entering and exiting the chart varied from day to day and month to month, but overall the average change was 5.6 percent per month for the full 30-year period. They discovered similar consistency in the fashions for baby names and dog breeds.

They looked at the popularity of music, baby names and types of dogs and found that their popularity changes at a steady rate, regardless of population size.

**РУБЕЖНЫЙ КОНТРОЛЬ К РАЗДЕЛУ 6**  
**форма рубежного контроля – эссе**

**Примерный перечень тем для подготовки эссе:**

1. Your favorite design.
2. What would you like to design/re-design if you had skills?
3. History of design.
4. A recent trend in our country.

5. Teacher who encouraged you to work the hardest.

### **РАЗДЕЛ 7. Education.**

#### **Перечень изучаемых элементов содержания**

*Грамматика: defining relative clauses, relative clauses. Education.*

**Тема 7.1. Грамматика: defining relative clauses, relative clauses.**

#### **Перечень изучаемых элементов содержания**

*Грамматика: defining relative clauses, relative clauses.*

**Тема 7.2. Education.**

#### **Перечень изучаемых элементов содержания**

*Чтение, аудирование, письмо по теме: Education.*

### **ЗАДАНИЯ К ПРАКТИЧЕСКИМ ЗАНЯТИЯМ РАЗДЕЛА 7**

**Тема практического занятия: Grammar: defining relative clauses, relative clauses.**

**Форма практического задания: практический практикум.**

#### **1. Write the missing relative pronouns.**

- All students are individuals \_\_\_\_\_ need special attention.
- Maths is a subject \_\_\_\_\_ is often difficult for many people.
- Maria Montessori is someone \_\_\_\_\_ ideas have had a huge influence on modern education.
- This is the university \_\_\_\_\_ got my degree.
- In my country most people graduate \_\_\_\_\_ they are about 21 or 22 years old.

#### **2. Which sentences don't need a relative pronoun? Which sentences must have a relative pronoun? Write a pronoun if necessary.**

- Students miss school sometimes fail their exams.
- The school I study at is a mixed-sex school.
- Speak to the teacher is in charge of sports.
- Children read with their parents for 30 minutes a day at home do very well at school.
- This isn't the homework I did.
- The bag I left in the classroom is brown.

**Тема практического занятия: Education.**

**Форма практического задания: практический практикум.**

#### **1) Write in the missing words. The first letter is given.**

- C \_\_\_\_\_ education is when you have to go to school.
- You pay fees for p \_\_\_\_\_ education.
- H \_\_\_\_\_ education allows you to continue studying when you leave school.
- A child's first school is called p \_\_\_\_\_ school.
- C \_\_\_\_\_ assessment is a technique for monitoring a student's progress over a long period.
- Children are aged between 11-16 at s \_\_\_\_\_ school in the UK.
- N \_\_\_\_\_ or kindergarten is where children go before they start school.

- 2) Translate 1-7 in Exercise 1 into the equivalent terms for education in your country.

**РУБЕЖНЫЙ КОНТРОЛЬ К РАЗДЕЛУ 7**  
**форма рубежного контроля – эссе**

**Примерный перечень тем для подготовки эссе:**

1. Should teachers be paid according to the exam results of their students?
2. The purpose of secondary education is to prepare you to life.
3. Distance learning.

**РАЗДЕЛ 8. Arts and media.**

**Перечень изучаемых элементов содержания**

*Грамматика: reported speech. Arts and media.*

**Тема 8.1. Grammar: reported speech.**

**Перечень изучаемых элементов содержания**

*Грамматика: reported speech.*

**Тема 8.2. Arts and media.**

**Перечень изучаемых элементов содержания**

*Чтение, аудирование, письмо по теме: Arts and media.*

**ЗАДАНИЯ К ПРАКТИЧЕСКИМ ЗАНЯТИЯМ РАЗДЕЛА 8**

**Тема практического занятия: Grammar: defining relative clauses, relative clauses.**

**Форма практического задания: практический практикум.**

**1. Read the text about Greta Garbo and decide if the statements are true or false.**

It has been said that she was the most beautiful woman who ever lived. Whether this is true or not, Greta Garbo will always be remembered for starring in some of Hollywood's greatest masterpieces, from the silent movies of the twenties through to her last film in 1941. Her decision never to make a film again shocked the movie world. She accepted an honorary Oscar in 1954 but soon afterwards she was rarely seen in public again. She famously said, 'I want to be alone.' She bought a seven-room apartment in New York City where she lived on her own for the rest of her life. Throughout the years leading up to her death in 1990, Garbo wasn't a total recluse. It was reported that she still spent time with the rich and famous and that she would go for long walks in New York wearing dark glasses and casual clothes. She had invested the money she had made from films wisely and there are still rumours that she wrote an autobiography. However, the book has never been published.

Her final interview took place in Cannes with the journalist Paul Callan. He started the interview by saying, 'I wonder...' Garbo interrupted, said, 'Why wonder?' walked away. It is probably one of the shortest interviews in celebrity history.

- She made films during three decades. \_\_\_
- All her films were silent. \_\_\_
- People were surprised when she ended her career in 1941. \_\_\_
- She lived in New York until she died. \_\_\_
- She never saw anyone ever again after 1954. \_\_\_

- After she stopped making films, she could - afford not to work. \_\_\_
- You can read her autobiography. \_\_\_
- In her final interview, Garbo let the journalist finish his first question. \_\_\_

## РУБЕЖНЫЙ КОНТРОЛЬ К РАЗДЕЛУ 8

форма рубежного контроля – эссе

Примерный перечень тем для подготовки эссе:

1. A film/DVD/computer game/novel review.
2. Summary of an interview with a witness of an important news event.

## РАЗДЕЛ 3. УЧЕБНО-МЕТОДИЧЕСКОЕ ОБЕСПЕЧЕНИЕ САМОСТОЯТЕЛЬНОЙ РАБОТЫ ОБУЧАЮЩИХСЯ ПО ДИСЦИПЛИНЕ (МОДУЛЮ)

### 3.1. Виды самостоятельной работы обучающихся по дисциплине (модулю) Очно-заочной формы обучения

Раздел, тема	Количество часов	Вид самостоятельной работы
<b>Модуль 1. (семестр 1)</b>		
Раздел 1. Personality	7	Подготовка доклада
	7	Проработка вопросов для самостоятельной работы
	10	Самостоятельная проработка заданий на закрепление грамматики
Раздел 2. Travel	8	Разработка плана туристической поездки
	2	Подготовка эссе
	3	Проработка вопросов для самостоятельной работы
	2	Самостоятельная проработка заданий на закрепление грамматики
<b>Общий объем по модулю/семестру, часов</b>	39	
<b>Модуль 2. (семестр 2)</b>		
Раздел 3. Work	8	Подготовка к презентации CV
	2	Подготовка эссе
	4	Проработка вопросов для самостоятельной работы
	4	Самостоятельная проработка заданий на закрепление грамматики
Раздел 4. Language.	7	Подготовка доклада
	6	Проработка вопросов для самостоятельной работы
	8	Самостоятельная проработка заданий на закрепление грамматики
<b>Общий объем по модулю/семестру, часов</b>	39	
<b>Модуль 3. (семестр 3)</b>		



Раздел 5. Business and advertising	4	Проработка вопросов для самостоятельной работы
	10	Подготовка проекта
	5	Самостоятельная проработка заданий на закрепление грамматики
Раздел 6. Design and trends	5	Подготовка эссе
	8	Проработка вопросов для самостоятельной работы
	7	Самостоятельная проработка заданий на закрепление грамматики
<b>Общий объем по модулю/семестру, часов</b>	39	
<b>Модуль 4. (семестр 4)</b>		
Раздел 7. Education	6	Подготовка эссе
	8	Проработка вопросов для самостоятельной работы
	5	Самостоятельная проработка заданий на закрепление грамматики
Раздел 8. Arts and media	6	Подготовка эссе
	7	Проработка вопросов для самостоятельной работы
	7	Самостоятельная проработка заданий на закрепление грамматики
	39	
<b>Общий объем по дисциплине (модулю), часов</b>	156	

### 3.2. Задания для самостоятельной работы

#### Вопросы для самостоятельной работы к Разделу 1

1. Do you believe two personality types (extroverts and introverts) are useful for describing personality?
2. What role does the charisma play in your life?
3. Is charisma the most important quality to possess if you want to be successful in your career?
4. What is 'personality clash'? Think of possible examples.
5. Which personal qualities a personal assistant should have?

#### Вопросы для самостоятельной работы к Разделу 2

1. Why is travelling important?
2. What's the difference between a tourist and a traveler?
3. What's an "armchair traveler"?
4. What are travel tips for visitors to your country?
5. What might travel change or develop in the future? Do you agree travel is no longer necessary?

#### Вопросы для самостоятельной работы к Разделу 3

1. How useful is working at home?
2. What does 'work placement' mean? Would you like one?
3. What skills and personal qualities must a candidate have applying for a job of a manager in a fitness club?
4. What factors will you take into consideration when choosing a job?
5. Have you ever had an interview? If you have, what was it for? What difficult questions have you been asked? How did you feel? What was the result?

#### **Вопросы для самостоятельной работы к Разделу 4**

1. What sort of people makes the best language learners?
2. Should everyone learn at least one foreign language?
3. Why do you think English is an international language?
4. Why would a company organize English courses for their staff?
5. What are the tips for avoiding mistakes online?

#### **Вопросы для самостоятельной работы к Разделу 5**

1. Have you ever bought something just because of an advert? When?
2. Are there any adverts which you particularly dislike? Which one(s)? Why?
3. Is it acceptable to manipulate images in advertising?
4. How would you choose the advertising agency?
5. Do you agree advertising should not be aimed at children? Why/why not?
6. Can you name a successful business from your country? Why do you think it is so successful?
7. What business would you set up in your native town? Give reasons.
8. What dilemmas might people face in business? Describe one of them in detail.
9. Does a difficult childhood help a person to become a successful businessman/businesswoman? Justify your answer.
10. Give a brief description of one of the most successful business person. What is the secret of his/her success?

#### **Вопросы для самостоятельной работы к Разделу 6**

1. What is design?
2. If you had skills, what would you like to design/re-design?
3. What are the three products you could not live without?
4. What products do you think designers will develop in the next ten years?
5. What do you think is the best innovation of the 21<sup>st</sup> century?
6. What are current trends in your country? How are they developing? Describe one of them.
7. Which old-fashioned trends do you think should return?
8. What does the fashion term "tipping point" mean?
9. How do cultures influence fashion trends?
10. What are the trends in the music industry?

#### **Вопросы для самостоятельной работы к Разделу 7**

1. Are single-sex schools better than mixed schools? Justify your answer.
2. Should schools spend more time teaching the skills people need to get a job? Why/Why not?
3. Should private education exist? Why/why not?

4. Describe Montessori teaching method. What is your opinion about this style of teaching?
5. Do you think university should be free for everyone?

### **Вопросы для самостоятельной работы к Разделу 8**

1. What types of media do you know?
2. Do you think celebrities have the right to a private life?
3. Why are we fascinated by the artists themselves when really their work should speak for them? Share your opinion.
4. Which books, songs and films do you think are masterpieces?
5. What qualities does a journalist need to be a foreign correspondent?

### **3.3. Методические указания к самостоятельной работе по дисциплине (модулю)**

Освоение слушателями программы предполагает изучение материалов дисциплин (модулей) в ходе самостоятельной работы.

Для успешного освоения дисциплины (модуля) и достижения поставленных целей необходимо внимательно ознакомиться с рабочей программой дисциплины (модуля), доступной в электронной информационно-образовательной среде РГСУ.

Следует обратить внимание на списки основной и дополнительной литературы, на предлагаемые преподавателем ресурсы информационно-телекоммуникационной сети Интернет. Эта информация необходима для самостоятельной работы обучающегося.

Для более углубленного изучения темы задания для самостоятельной работы рекомендуется выполнять параллельно с изучением данной темы. При выполнении заданий по возможности используйте наглядное представление материала.

Самостоятельная работа включает разнообразный комплекс видов и форм работы обучающихся.

#### ***Написание реферата (доклада).***

##### *Требования к структуре реферата (доклада):*

Работа должна содержать систематизацию и краткое изложение материала из не менее 5-и литературных источников (монографий, научных статей и докладов) по выбранной теме.

##### *Основные требования к оформлению:*

Структура доклада (реферата): 1) титульный лист; 2) содержание (в нем последовательно указываются названия пунктов доклада (реферата), указываются страницы, с которых начинается каждый пункт); 3) введение (формулируется суть исследуемой проблемы, обосновывается выбор темы, определяются ее значимость и актуальность, указываются цель и задачи доклада (реферата), дается характеристика используемой литературы); 4) основная часть (каждый раздел ее доказательно раскрывает исследуемый вопрос); 5) выводы и заключение (подводятся итоги или делается обобщенный вывод по теме доклада (реферата)); 6) литература.

Доклад (реферат) оформляется на одной стороне листа белой бумаги формата А4 (210x297 мм). Интервал межстрочный -полуторный. Цвет шрифта - черный. Гарнитура шрифта основного текста - «Times New Roman» или аналогичная. Кегль (размер) от 12 до 14 пунктов. Размеры полей страницы (не менее): правое 10 мм, верхнее – 15 мм, нижнее – 20 мм, левое - 25 мм. Формат абзаца: полное выравнивание («по ширине»). Отступ красной строки одинаковый по всему тексту – 15 мм. Страницы должны быть пронумерованы с учётом титульного листа (на титульном листе номер страницы не ставится). В работах используются цитаты, статистические материалы. Эти данные оформляются в виде сносок (ссылок и примечаний). Внутритекстовые, подстрочные и затекстовые библиографические ссылки должны оформляться в соответствии с ГОСТ Р 7.0.5-2008 «Библиографическая ссылка». Общие требования и правила составления».

Реферат (доклад) сдается в бумажном и электронном виде (10 - 20 печатных страниц).

При проверке реферата (доклада) на антиплагиат - [www.antiplagiat.ru](http://www.antiplagiat.ru) - (более 50% заимствований) работа не принимается.

#### ***Выполнение тестовых заданий.***

Тестовые задания содержат вопросы и 3-4 варианта ответа по базовым положениям изучаемой темы, составлены с расчетом на знания, полученные слушателями в процессе изучения темы.

Тестовые задания выполняются в письменной или электронной форме и сдаются преподавателю, ведущему дисциплину (модуль).

#### ***Написание эссе.***

Эссе - вид самостоятельной исследовательской работы обучающихся, с целью углубления и закрепления теоретических знаний и освоения практических навыков. Цель эссе состоит в развитии самостоятельного творческого мышления и письменного изложения собственных мыслей. При написании эссе слушатель должен представить развернутый письменный ответ на теоретический или практический актуальный вопрос, объявленный преподавателем в аудитории непосредственно перед ее написанием. В процессе написания эссе разрешается пользоваться нормативно-правовыми актами, конспектом лекций (в печатном виде). Использование интернет-ресурсов не допускается. Темы эссе преподаватель предлагает из числа тех, которые слушатели уже рассматривали на лекциях или семинарских занятиях, исходя из содержания заданий в составе оценочных средств. По решению преподавателя, в качестве темы эссе может быть выбрана одна или несколько тем, которые могут быть распределены между слушателями по желанию.

Эссе проводится письменно, по объему не более 3-х печатных листов.

Требования к оформлению эссе:

Эссе выполняется на компьютере (гарнитура Times New Roman, шрифт 14) через 1,5 интервала с полями: верхнее, нижнее – 2; правое – 3; левое – 1,5. Отступ первой строки абзаца – 1,25. Сноски – постраничные. Таблицы и рисунки встраиваются в текст работы. При этом обязательный заголовок таблицы надо размещать над табличным полем, а рисунки сопровождать подрисуночными подписями. При включении в эссе нескольких таблиц и/или рисунков их нумерация обязательна. Обязательна и нумерация страниц. Их целесообразно проставлять внизу страницы – по середине или в правом углу. Номер страницы не ставится на титульном листе, но в общее число страниц он включается. Объем эссе, без учета приложений, не должен превышать 5 страниц. Значительное превышение установленного объема является недостатком работы и указывает на то, что слушатель не сумел отобрать и переработать необходимый материал.

Работа должна содержать собственные умозаключения по сути поставленной проблемы, включать самостоятельно проведенный анализ по сути этой проблемы, выводы, обобщающие авторскую позицию по поставленной проблеме.

### **РАЗДЕЛ 4. ОЦЕНОЧНЫЕ МАТЕРИАЛЫ ПО ДИСЦИПЛИНЕ (МОДУЛЮ)**

#### **4.1. Форма промежуточной аттестации обучающегося по дисциплине (модулю)**

Контрольным мероприятием промежуточной аттестации обучающихся по дисциплине (модулю) является зачет / дифференцированный зачет, который проводится в устной форме.

#### **4.2. Оценочные материалы, определяющие процедуры оценивания знаний, умений, навыков и (или) опыта деятельности, характеризующих этапы формирования компетенций**

##### **4.2.1. Организационные основы применения балльно-рейтинговой системы оценки успеваемости обучающихся по дисциплине (модулю)**

Оценка качества освоения обучающимися дисциплины (модуля) реализуется в формате балльно-рейтинговой системы оценки успеваемости обучающихся (БРСО).

БРСО в ходе текущего контроля успеваемости и промежуточной аттестации осуществляется по 100-балльной шкале.

Академический рейтинг обучающегося по дисциплине (модулю) складывается из результатов:

– текущего контроля успеваемости (максимальный текущий рейтинг обучающегося 80 рейтинговых баллов;

– промежуточной аттестации (максимальный рубежный рейтинг обучающегося 20 рейтинговых баллов).

Условия оценки освоения обучающимся дисциплины (модуля) в формате БРСО доводятся преподавателем до сведения обучающихся на первом учебном занятии, а также размещены в свободном доступе в электронной информационно-образовательной среде Университета.

#### **4.2.2. Проведение текущего контроля успеваемости обучающихся по дисциплине (модулю) в соответствии с балльно-рейтинговой системой оценки успеваемости обучающегося**

В течение учебного семестра до промежуточной аттестации на основании утвержденной рабочей программы дисциплины (модуля) формируется текущий рейтинг обучающегося. Текущий рейтинг обучающегося складывается как сумма рейтинговых баллов, полученных им в течение учебного семестра по всем видам учебных занятий по дисциплине (модулю).

В процессе текущего контроля оцениваются следующие действия обучающегося, направленные на освоение компетенций в рамках изучения учебной дисциплины:

– академическая активность (посещаемость учебных занятий, самостоятельное изучение содержания учебной дисциплины в электронной информационно-образовательной среде, соблюдение сроков сдачи практических заданий и текущих контрольных мероприятий и др.);

– выполнение и сдача текущих и итогового практических заданий (эссе, рефераты, творческие задания, кейс-задания, лабораторные работы, расчетные задания и др., активное участие в групповых интерактивных занятиях (дискуссии, WiKi-проекты и др.), защита проектов и др.);

– прохождение рубежей текущего контроля, включая соблюдение графика их прохождения в электронной информационно-образовательной среде.

Для планирования расчета текущего рейтинга обучающегося используются следующие пропорции:

<b>Вид учебного действия</b>	<b>Максимальная рейтинговая оценка, баллов</b>
академическая активность	10
практические задания	40
<i>из них: текущие практические задания</i>	20
<i>итоговое практическое задание</i>	20
рубежи текущего контроля	30
<b>ИТОГО:</b>	<b>80</b>

В течение учебного семестра по дисциплине (модулю) обучающимся должен быть накоплен текущий рейтинг не менее 52 рейтинговых баллов (65% от максимального значения текущего рейтинга).

Необходимыми условиями допуска обучающегося к промежуточной аттестации по дисциплине являются положительное прохождение обучающимся не менее 65% рубежей текущего контроля с накоплением не менее 65% максимального рейтингового балла за каждый рубеж текущего контроля и положительное выполнение итогового практического задания с накоплением не менее 65% максимального рейтингового балла, установленного за итоговое практическое задание.

Невыполнение вышеуказанных условий является текущей академической задолженностью, которая должна быть ликвидирована обучающимся до контрольного мероприятия промежуточной аттестации.

Сведения о наличии у обучающихся текущей академической задолженности, сроках и порядке добора рейтинговых баллов для её ликвидации доводятся до обучающихся педагогическим работником.

В случае неликвидации текущей академической задолженности, педагогический работник обязан во время контрольного мероприятия промежуточной аттестации поставить обучающемуся 0 рейтинговых баллов. В этом случае ликвидация текущей академической задолженности возможна в периоды проведения повторной промежуточной аттестации.

#### **4.2.3. Проведение промежуточной аттестации обучающихся по дисциплине (модулю) в соответствии с балльно-рейтинговой системой оценки успеваемости обучающегося**

Промежуточная аттестация по дисциплине (модулю) проводится в соответствии с Положением о промежуточной аттестации обучающихся по основным профессиональным образовательным программам в Российском государственном социальном университете и Положением о балльно-рейтинговой системе оценки успеваемости обучающихся по основным профессиональным образовательным программам в Российском государственном социальном университете в действующей редакции.

На промежуточную аттестацию отводится 20 рейтинговых баллов.

Ответы обучающегося на контрольном мероприятии промежуточной аттестации оцениваются педагогическим работником по 20 - балльной шкале, а итоговая оценка по дисциплине (модулю) выставляется по пятибалльной системе для дифференцированного зачета.

Критерии выставления оценки определяются Положением о балльно-рейтинговой системе оценки успеваемости обучающихся по основным профессиональным образовательным программам высшего образования - программам бакалавриата, программам специалитета, программам магистратуры в Российском государственном социальном университете.

В процессе определения рубежного рейтинга обучающегося используется следующая шкала:

<b>Рубежный рейтинг</b>	<b>Критерии оценки освоения обучающимся учебной дисциплины в ходе контрольных мероприятий промежуточной аттестации</b>
19-20 рейтинговых баллов	обучающийся глубоко и прочно усвоил программный материал, исчерпывающе, последовательно, грамотно и логически стройно его излагает, тесно увязывает с задачами и будущей деятельностью, не затрудняется с ответом при видоизменении задания, свободно справляется с задачами и практическими заданиями, правильно обосновывает принятые решения, умеет самостоятельно обобщать и излагать материал, не допуская ошибок
16-18 рейтинговых баллов	обучающийся твердо знает программный материал, грамотно и по существу излагает его, не допуская существенных неточностей в ответе на вопрос, может правильно применять теоретические положения и владеет необходимыми умениями и навыками при выполнении практических заданий
13-15 рейтинговых баллов	обучающийся освоил основной материал, но не знает отдельных деталей, допускает неточности, недостаточно правильные формулировки, нарушает последовательность в изложении программного материала и испытывает затруднения в выполнении практических заданий
1-12 рейтинговых баллов	обучающийся не знает значительной части программного материала, допускает существенные ошибки, с большими затруднениями выполняет практические задания
0 рейтинговых баллов	не аттестован

**4.3. Перечень заданий для проведения текущей и промежуточной оценки знаний, умений, навыков и (или) опыта деятельности, характеризующих этапы формирования компетенций**

**4.3.1. Оценочные материалы для проведения текущей аттестации и рубежного контроля, обучающихся по дисциплине (модулю)**

**Перечень вопросов рубежного контроля и текущей аттестации**

№ п/п	Контролируемые разделы (темы), дисциплины	Код контроля компетенций	Форма рубежного контроля	Вопросы/задания рубежного контроля
1	<b>Раздел -1 «Personality»</b>	УК-4	Доклад	<ol style="list-style-type: none"> <li>1. Are men or women better at listening?</li> <li>2. Are men or women better at taking decisions?</li> <li>3. Are men or women more inspiring?</li> <li>4. Are men or women better at getting the best out of people?</li> <li>5. Are men or women better organisers?</li> </ol>
2.	<b>Раздел -2 «Travel»</b>	УК-4	Эссе	<ol style="list-style-type: none"> <li>1. Virtual tourism is the best way of travelling</li> <li>2. Educational trips really broaden horizons.</li> <li>3. A famous explorer and his/her achievements.</li> </ol>
3.	<b>Раздел -3 «Work»</b>	УК-4	Эссе	<ol style="list-style-type: none"> <li>1. A dream job.</li> <li>2. Trainings. Pros and cons.</li> <li>3. Working at home.</li> </ol>
4.	<b>Раздел -4 «Language»</b>	УК-4	Доклад	<ol style="list-style-type: none"> <li>1. A government has a duty to protect its country's language.</li> <li>2. Language is the most important part of national identity.</li> <li>3. The world would be a better place if everyone spoke the same language.</li> </ol>
5.	<b>Раздел -5 «Business and advertising»</b>	УК-4	Проект	<p>Студентам необходимо разработать бизнес-проект по профилю своей специальности, подготовить его презентацию на английском языке с обоснованием актуальности; разработать макет рекламной продукции для бизнес-проекта.</p>

6.	<b>Раздел -6 «Design and trends»</b>	УК-4	Эссе	<ol style="list-style-type: none"> <li>1. Your favorite design.</li> <li>2. What would you like to design/re-design if you had skills?</li> <li>3. History of design.</li> <li>4. A recent trend in our country.</li> <li>5. Teacher who encouraged you to work the hardest.</li> </ol>
7.	<b>Раздел -7 «Education»</b>	УК-4	Эссе	<ol style="list-style-type: none"> <li>1. Should teachers be paid according to the exam results of their students?</li> <li>2. The purpose of secondary education is to prepare you to life.</li> <li>3. Distance learning.</li> </ol>
8.	<b>Раздел -8 «Arts and media»</b>	УК-4	Эссе	<ol style="list-style-type: none"> <li>1. A film/DVD/computer game/novel review.</li> <li>2. Summary of an interview with a witness of an important news event.</li> </ol>



**4.3.2. Оценочные материалы для проведения промежуточной аттестации обучающихся по дисциплине (модулю)**

**Вопросы/задания для проведения промежуточной аттестации обучающихся по дисциплине (модулю)**

<b>Коды контролируемой компетенций</b>	<b>Вопросы /задания</b>
УК – 4	<ol style="list-style-type: none"><li>1. Think of people you know and one or two adjectives to describe each person. Explain why you describe them like this. Give example.</li><li>2. Describe the qualities of extroverts and introverts. Who described these two personality types? Do you know anything about this person?</li><li>3. Which kind of personality do you think each of these jobs would attract? Why? (actor, artist, computer programmer, film director, inventor, journalist, librarian, musician, police officer, politician, tax inspector, teacher, writer).</li><li>4. What are the advantages and disadvantages of having a strong personality?</li><li>5. What is a ‘personality clash’? Have you had a personality clash with someone? What happened?</li><li>6. What’s the furthest you have travelled from home? Have you ever been abroad? Where did you go to?</li><li>7. Do you like package holidays where everything is arranged for you? Why/ why not?</li><li>8. What is the longest journey (or trip) you have been on? Tell about it.</li><li>9. Do you think that travel broadens the mind? Why/ why not?</li><li>10. What are the most popular destinations for people from your country?</li><li>11. What’s the difference between a tourist and a traveler? Do you think you are a tourist or a traveler? Why/ why not?</li><li>12. How much of your own country have you visited?</li></ol>

## РАЗДЕЛ 5. УСЛОВИЯ РЕАЛИЗАЦИИ ДИСЦИПЛИНЫ (МОДУЛЯ)

### 5.1. Перечень основной и дополнительной учебной литературы для освоения дисциплины (модуля)

#### 5.1.1. Основная литература

1. Кузьменкова, Ю. Б. Английский язык + аудиозаписи : учебник и практикум для вузов / Ю. Б. Кузьменкова. — Москва : Издательство Юрайт, 2023. — 412 с. — (Высшее образование). — ISBN 978-5-534-15064-3. — Текст : электронный // Образовательная платформа Юрайт [сайт]. — URL: <https://urait.ru/bcode/510704> (дата обращения: 02.03.2023).
2. Невзорова, Г. Д. Английский язык. Грамматика : учебное пособие для вузов / Г. Д. Невзорова, Г. И. Никитушкина. — 2-е изд., испр. и доп. — Москва : Издательство Юрайт, 2023. — 213 с. — (Высшее образование). — ISBN 978-5-534-09359-9. — Текст : электронный // Образовательная платформа Юрайт [сайт]. — URL: <https://urait.ru/bcode/512890> (дата обращения: 02.03.2023).

#### 5.1.2. Дополнительная литература

1. Полубиченко, Л. В. Английский язык: лексика. Начальный уровень (A2-B2) : учебное пособие для академического бакалавриата / Е. Э. Кожарская, А. С. Изволенская ; под редакцией Л. В. Полубиченко. — Москва : Издательство Юрайт, 2023. — 185 с. — (Высшее образование). — ISBN 978-5-534-16357-5. — Текст : электронный // Образовательная платформа Юрайт [сайт]. — URL: <https://urait.ru/bcode/530852> (дата обращения: 02.03.2023).
2. Куряева, Р. И. Английский язык. Лексико-грамматическое пособие в 2 ч. Часть 1 : учебное пособие для вузов / Р. И. Куряева. — 8-е изд., испр. и доп. — Москва : Издательство Юрайт, 2023. — 264 с. — (Высшее образование). — ISBN 978-5-534-07394-2. — Текст : электронный // Образовательная платформа Юрайт [сайт]. — URL: <https://urait.ru/bcode/512736> (дата обращения: 02.03.2023).
3. Куряева, Р. И. Английский язык. Лексико-грамматическое пособие в 2 ч. Часть 2 : учебное пособие для вузов / Р. И. Куряева. — 8-е изд., испр. и доп. — Москва : Издательство Юрайт, 2023. — 254 с. — (Высшее образование). — ISBN 978-5-534-08706-2. — Текст : электронный // Образовательная платформа Юрайт [сайт]. — URL: <https://urait.ru/bcode/513178> (дата обращения: 02.03.2023).

### 5.2 Перечень ресурсов информационно-коммуникационной сети «Интернет», необходимых для освоения дисциплины (модуля)

№ №	Название электронного ресурса	Описание электронного ресурса	Используемый для работы адрес
1.	ЭБС «Университетская библиотека онлайн»	Электронная библиотека, обеспечивающая доступ высших и средних учебных заведений, публичных библиотек и корпоративных пользователей к наиболее востребованным материалам по всем отраслям знаний от ведущих российских издательств	<a href="http://biblioclub.ru/">http://biblioclub.ru/</a>
2.	Научная электронная библиотека eLIBRARY.ru	Крупнейший российский информационно-аналитический портал в области науки, технологии, медицины и образования, содержащий рефераты и полные тексты более 34 млн научных публикаций и патентов	<a href="http://elibrary.ru/">http://elibrary.ru/</a>
3.	Образовательная	Электронно-библиотечная система для	<a href="https://urait.ru/">https://urait.ru/</a>

	платформа Юрайт	ВУЗов, ССУЗов, обеспечивающая доступ к учебникам, учебной и методической литературе по различным дисциплинам.	
4.	База данных "EastView"	Полнотекстовая база данных периодических изданий	<a href="https://dlib.eastview.com">https://dlib.eastview.com</a>
5.	Электронная библиотека "Grebennikon"	Библиотека предоставляет доступ более чем к 30 журналам, выпускаемых Издательским домом "Гребенников".	<a href="https://grebennikon.ru/">https://grebennikon.ru/</a>

### 5.3 Методические указания для обучающихся по освоению дисциплины (модуля)

Освоение обучающимся дисциплины (модуля) предполагает изучение материалов дисциплины (модуля) на аудиторных занятиях и в ходе самостоятельной работы. Аудиторные занятия проходят в форме лекций, семинаров, практических занятий.

При подготовке к аудиторным занятиям необходимо помнить особенности каждой формы его проведения.

Подготовка к учебному занятию лекционного типа заключается в следующем.

С целью обеспечения успешного обучения обучающийся должен готовиться к лекции, поскольку она является важнейшей формой организации учебного процесса, поскольку:

- знакомит с новым учебным материалом;
- разъясняет учебные элементы, трудные для понимания;
- систематизирует учебный материал;
- ориентирует в учебном процессе.

С этой целью:

- внимательно прочитайте материал предыдущей лекции;
- ознакомьтесь с учебным материалом по учебнику и учебным пособиям с темой прочитанной лекции;
- внесите дополнения к полученным ранее знаниям по теме лекции на полях лекционной тетради;
- запишите возможные вопросы, которые вы зададите лектору на лекции по материалу изученной лекции;
- постарайтесь уяснить место изучаемой темы в своей подготовке;
- узнайте тему предстоящей лекции (по тематическому плану, по информации лектора) и запишите информацию, которой вы владеете по данному вопросу.

Подготовка к занятию семинарского типа

При подготовке и работе во время проведения занятий семинарского типа следует обратить внимание на следующие моменты: на процесс предварительной подготовки, на работу во время занятия, обработку полученных результатов, исправление полученных замечаний.

Предварительная подготовка к учебному занятию семинарского типа заключается в изучении теоретического материала в отведенное для самостоятельной работы время, ознакомление с инструктивными материалами с целью осознания задач практического занятия, техники безопасности при работе с приборами, веществами.

Работа во время проведения учебного занятия семинарского типа включает:

- консультирование студентов преподавателями и вспомогательным персоналом с целью предоставления исчерпывающей информации, необходимой для самостоятельного выполнения предложенных преподавателем задач;
- самостоятельное выполнение заданий согласно обозначенной учебной программой тематики.

Обработка, обобщение полученных результатов проводится обучающимися самостоятельно или под руководством преподавателя (в зависимости от степени сложности поставленных задач). В результате оформляется индивидуальный отчет. Подготовленная к сдаче

на контроль и оценку работа сдается преподавателю. Форма отчетности может быть письменная, устная или две одновременно. Главным результатом в данном случае служит получение положительной оценки по каждому практическому занятию. Это является необходимым условием при проведении рубежного контроля и допуска к зачету/дифференцированному. При получении неудовлетворительных результатов обучающийся имеет право в дополнительное время пересдать преподавателю работу до проведения промежуточной аттестации.

## 5.4 Информационно-технологическое обеспечение образовательного процесса по дисциплины (модуля)

### 5.4.1. Средства информационных технологий

1. Персональные компьютеры;
2. Средства доступа в Интернет;
3. Проектор.

### 5.4.2. Лицензионное и свободно распространяемое программное обеспечение, в том числе отечественного производства:

1. Операционная система: Astra Linux SE
2. Пакет офисных программ: LibreOffice
3. Справочная система Консультант+
4. Okular или Acrobat Reader DC
5. Ark или 7-zip
6. User Gate
7. TrueConf (client)

### 5.4.3. Информационные справочные системы и профессиональные базы данных

№ №	Название электронного ресурса	Описание электронного ресурса	Используемый для работы адрес
1.	ЭБС «Университетская библиотека онлайн»	Электронная библиотека, обеспечивающая доступ высших и средних учебных заведений, публичных библиотек и корпоративных пользователей к наиболее востребованным материалам по всем отраслям знаний от ведущих российских издательств	<a href="http://biblioclub.ru/">http://biblioclub.ru/</a>
2.	Научная электронная библиотека eLIBRARY.ru	Крупнейший российский информационно-аналитический портал в области науки, технологии, медицины и образования, содержащий рефераты и полные тексты более 34 млн научных публикаций и патентов	<a href="http://elibrary.ru/">http://elibrary.ru/</a>
3.	Образовательная платформа Юрайт	Электронно-библиотечная система для ВУЗов, ССУЗов, обеспечивающая доступ к учебникам, учебной и методической литературе по различным дисциплинам.	<a href="https://urait.ru/">https://urait.ru/</a>
4.	База данных "EastView"	Полнотекстовая база данных периодических изданий	<a href="https://dlib.eastview.com">https://dlib.eastview.com</a>
5.	Электронная библиотека "Grebennikon"	Библиотека предоставляет доступ более чем к 30 журналам, выпускаемых Издательским домом "Гребенников".	<a href="https://grebennikon.ru/">https://grebennikon.ru/</a>

## **5.5. Материально-техническое обеспечение образовательного процесса по дисциплине (модулю)**

Для изучения дисциплины (модуля) используются:

**Учебная аудитория для занятий лекционного типа** оснащена специализированной мебелью: стол для преподавателя, парты, стулья, доска для написания мелом; техническими средствами обучения видеопроекторное оборудование, средства звуковоспроизведения, экран и имеющие выход в сеть Интернет, а также демонстрационными печатными пособиями.

**Учебная аудитория для занятий семинарского типа:** оснащена специализированной мебелью: стол для преподавателя, парты, стулья, доска для написания мелом; техническими средствами обучения видеопроекторное оборудование, средства звуковоспроизведения, экран и имеющие выход в сеть Интернет, а также демонстрационными печатными пособиями и демонстрационными материалами.

**Помещения для самостоятельной работы обучающихся:** оснащены специализированной мебелью (парты, стулья) техническими средствами обучения (персональные компьютеры с доступом в сеть Интернет и обеспечением доступа в электронно-информационную среду университета, программным обеспечением).

## **5.6. Образовательные технологии**

При реализации дисциплины (модуля) применяются различные образовательные технологии, в том числе технологии электронного обучения.

Освоение дисциплины (модуля) предусматривает использование в учебном процессе активных и интерактивных форм проведения учебных занятий в форме деловых и ролевых игр, разбора конкретных ситуаций в сочетании с внеаудиторной работой с целью формирования и развития **профессиональных** навыков обучающихся.

При освоении дисциплины (модуля) предусмотрено применением электронного обучения и дистанционных образовательных технологий.

Учебные часы дисциплины (модуля) предусматривают классическую контактную работу преподавателя с обучающимся в аудитории и контактную работу посредством электронной информационно-образовательной среды в синхронном и асинхронном режиме (вне аудитории) посредством применения возможностей компьютерных технологий (электронная почта, электронный учебник, тестирование, вебинар, видеофильм, презентация, форум и др.).

В рамках дисциплины (модуля) предусмотрены встречи с руководителями и работниками организаций, деятельность которых связана с *направленностью/ специализацией* реализуемой основной профессиональной образовательной программы.

## ЛИСТ РЕГИСТРАЦИИ ИЗМЕНЕНИЙ

№ п/п	Содержание изменения	Реквизиты документа об утверждении изменения	Дата введения изменения
1.	Утверждена и введена в действие решением Ученого Совета факультета социальной работы на основании Федерального государственного образовательного стандарта высшего образования по направлению подготовки 39.03.02 Социальная работа (уровень бакалавриата), утвержденным приказом Министерства образования и науки Российской Федерации от 05.02.2018 г. № 76	Протокол заседания Ученого совета факультета № 10 от «27» марта 2023 года	01.09.2023
2.	*	Протокол заседания Ученого совета факультета № _____ от «_____» _____ 20____ года	__.:__.____
3.	*	Протокол заседания Ученого совета факультета № _____ от «_____» _____ 20____ года	__.:__.____



**МИНИСТЕРСТВО НАУКИ И ВЫСШЕГО ОБРАЗОВАНИЯ  
РОССИЙСКОЙ ФЕДЕРАЦИИ**  
**Филиал федерального государственного бюджетного  
образовательного учреждения высшего образования  
«РОССИЙСКИЙ ГОСУДАРСТВЕННЫЙ СОЦИАЛЬНЫЙ  
УНИВЕРСИТЕТ» в г. Сочи Краснодарского края**



**УТВЕРЖДАЮ**  
И.о. директора филиала РГСУ в  
г. Сочи Краснодарского края  
З.А. Еремина  
«18» августа 2023 г.

**РАБОЧАЯ ПРОГРАММА ДИСЦИПЛИНЫ (МОДУЛЯ)  
БЕЗОПАСНОСТЬ ЖИЗНЕДЕЯТЕЛЬНОСТИ**

**Направление подготовки  
39.03.02 "Социальная работа"**

**Направленность  
«Социальная работа в различных сферах жизнедеятельности»**

**ОБРАЗОВАТЕЛЬНАЯ ПРОГРАММА ВЫСШЕГО ОБРАЗОВАНИЯ – ПРОГРАММА  
БАКАЛАВРИАТА**

**Форма обучения  
очно-заочная**

## СОДЕРЖАНИЕ

РАЗДЕЛ 1. ПАСПОРТ РАБОЧЕЙ ПРОГРАММЫ ДИСЦИПЛИНЫ (МОДУЛЯ) .....	4
1.1. Цель и задачи дисциплины (модуля).....	4
1.2. Планируемые результаты обучения по дисциплине (модулю) в рамках планируемых результатов освоения основной профессиональной образовательной программы высшего образования – программы <i>бакалавриата</i> , соотнесенные с установленными индикаторами достижения компетенций .....	4
РАЗДЕЛ 2. СТРУКТУРА И СОДЕРЖАНИЕ ДИСЦИПЛИНЫ (МОДУЛЯ) .....	6
2.1. Объем дисциплины (модуля), включая контактную работу обучающегося с педагогическими работниками и самостоятельную работу обучающегося .....	6
2.2. Учебно-тематический план дисциплины (модуля).....	6
2.3. Содержание дисциплины (модуля) .....	7
РАЗДЕЛ 3. УЧЕБНО-МЕТОДИЧЕСКОЕ ОБЕСПЕЧЕНИЕ САМОСТОЯТЕЛЬНОЙ РАБОТЫ ОБУЧАЮЩИХСЯ ПО ДИСЦИПЛИНЕ (МОДУЛЮ) .....	25
3.1. Виды самостоятельной работы обучающихся по дисциплине (модулю).....	25
3.2. Задания для самостоятельной работы .....	25
3.3. Методические указания к самостоятельной работе по дисциплине (модулю) .....	30
РАЗДЕЛ 4. ОЦЕНОЧНЫЕ МАТЕРИАЛЫ ПО ДИСЦИПЛИНЕ (МОДУЛЮ) .....	30
4.1. Форма промежуточной аттестации обучающегося по дисциплине (модулю).....	31
4.2. Оценочные материалы, определяющие процедуры оценивания знаний, умений, навыков и (или) опыта деятельности, характеризующих этапы формирования компетенций.....	31
4.2.1. Организационные основы применения балльно-рейтинговой системы оценки успеваемости обучающихся по дисциплине (модулю).....	31
4.2.2. Проведение текущего контроля успеваемости обучающихся по дисциплине (модулю) в соответствии с балльно-рейтинговой системой оценки успеваемости обучающегося.....	32
4.2.3. Проведение промежуточной аттестации обучающихся по дисциплине (модулю) в соответствии с балльно-рейтинговой системой оценки успеваемости обучающегося.....	32
4.3. Перечень заданий для проведения текущей и промежуточной оценки знаний, умений, навыков и (или) опыта деятельности, характеризующих этапы формирования компетенций .....	34
4.3.1. Оценочные материалы для проведения текущей аттестации и рубежного контроля, обучающихся по дисциплине (модулю).....	34
4.3.2. Оценочные материалы для проведения промежуточной аттестации обучающихся по дисциплине (модулю) .....	37
РАЗДЕЛ 5. УСЛОВИЯ РЕАЛИЗАЦИИ ДИСЦИПЛИНЫ (МОДУЛЯ) .....	40
5.1. Перечень основной и дополнительной учебной литературы для освоения дисциплины (модуля).....	40
5.1.1. Основная литература .....	40
5.1.2. Дополнительная литература.....	40
5.2. Перечень ресурсов информационно-коммуникационной сети «Интернет», необходимых для освоения дисциплины (модуля) .....	41
5.3. Методические указания для обучающихся по освоению дисциплины (модуля).....	41
5.4. Информационно-технологическое обеспечение образовательного процесса по дисциплине (модулю).....	43
5.4.1. Средства информационных технологий .....	43
5.4.2. Лицензионное и свободно распространяемое программное обеспечение, в том числе отечественного производства: .....	43
5.4.3. Информационные справочные системы и профессиональные базы данных .....	43
5.5. Материально-техническое обеспечение образовательного процесса по дисциплине (модулю).....	44
5.6. Образовательные технологии .....	44
ЛИСТ РЕГИСТРАЦИИ ИЗМЕНЕНИЙ.....	45



Рабочая программа дисциплины (модуля) «Безопасность жизнедеятельности» разработана на основании федерального государственного образовательного стандарта высшего образования – *бакалавриата* по направлению подготовки 39.03.02 «Социальная работа», утвержденного приказом Министерства образования и науки Российской Федерации от 05.02.2018г № 76, учебного плана по основной профессиональной образовательной программе высшего образования - программы *бакалавриата* по направлению подготовки 39.03.02 «Социальная работа» (далее – «ОПОП»).

Рабочая программа дисциплины (модуля) «Безопасность жизнедеятельности» разработана рабочей группой в составе: д-р мед. наук, ст. науч. сотр. Яковлева Т.П.; канд. биол. наук Арсланбекова Ф.Ф.; канд. техн. наук, доцент Сошенко М.В.; старший преподаватель Коверкина Е.В., старший преподаватель Горбунова В.А.

Руководитель основной профессиональной образовательной программы  
канд. биол. наук,  
доцент кафедры охраны природы



Ф.Ф. Арсланбекова

Рабочая программа дисциплины (модуля) обсуждена и утверждена на заседании кафедры охраны природы факультета экологии и природоохранной деятельности  
(наименование факультета)

Протокол № 9 от «25» апреля 2023 года

Заведующий кафедрой охраны природы  
Д-р мед. наук



Т.П. ЯКОВЛЕВА

(подпись)

Рабочая программа дисциплины (модуля) рекомендована к утверждению представителями организаций-работодателей:

АНО «Институт безопасности труда»  
Генеральный директор



А.Г. ФЕДОРЕЦ

ЗАО «ДСК-7» (г. Москва)  
Начальник службы промышленной безопасности и охраны труда



Н.С. КОЛПАКОВ

## **РАЗДЕЛ 1. ПАСПОРТ РАБОЧЕЙ ПРОГРАММЫ ДИСЦИПЛИНЫ (МОДУЛЯ)**

### **1.1. Цель и задачи дисциплины (модуля)**

Цель дисциплины (модуля) заключается в получении обучающимися теоретических знаний о формировании профессиональной культуры безопасности (ноксологической культуры), под которой понимается готовность и способность личности использовать приобретенную совокупность знаний, умений и навыков для обеспечения безопасности в различных сферах жизнедеятельности.

Изучением дисциплины (модуля) достигается понимание того, что реализация требований безопасности жизнедеятельности (далее – БЖД) гарантирует сохранение работоспособности и здоровья человека в различных жизненных условиях и готовит его к рациональным действиям при возникновении экстремальных ситуаций.

Задачи дисциплины (модуля):

1. Приобретение понимания проблем устойчивого развития и рисков, связанных с деятельностью человека;
2. Формирование культуры безопасности, экологического сознания и риск-ориентированного мышления, при котором вопросы безопасности и сохранения окружающей среды рассматриваются в качестве важнейших приоритетов жизнедеятельности человека;
3. Формирование культуры профессиональной безопасности, способности идентифицировать опасности и оценивать риски в сфере профессиональной деятельности;
4. Приобретение устойчивых навыков принятия быстрых и четких решений, выполнения действий, необходимых для предупреждения чрезвычайных ситуаций.

**1.2. Планируемые результаты обучения по дисциплине (модулю) в рамках планируемых результатов освоения основной профессиональной образовательной программы высшего образования – программы *бакалавриата*, соотнесенные с установленными индикаторами достижения компетенций**

Процесс освоения дисциплины (модуля) направлен на формирование у обучающихся следующих универсальных компетенций: УК-8, в соответствии с основной профессиональной образовательной программой высшего образования – программой бакалавриата по направлению подготовки **39.03.02 «Социальная работа»**.

В результате освоения дисциплины (модуля) обучающийся должен демонстрировать следующие результаты:

Категория компетенций (при наличии)	Код компетенции Формулировка компетенции	Код и наименование индикатора достижения компетенции	Результаты обучения
Безопасность жизнедеятельности	УК-8 Способен создавать и поддерживать в повседневной жизни и в профессиональной деятельности безопасные условия жизнедеятельности для сохранения природной среды, обеспечения устойчивого развития общества, в том числе при угрозе и возникновении чрезвычайных ситуаций и военных конфликтов	УК-8.1 Знает основы и правила обеспечения безопасности жизнедеятельности, классификацию опасных и вредных факторов среды обитания человека, правовые и организационные основы безопасности жизнедеятельности	<p><b>Знать:</b> основные требования, предъявляемые к поддержанию безопасных условий в повседневной и профессиональной деятельности</p> <p><b>Уметь:</b> ориентироваться в действующей системе нормативно-правовых актов в области обеспечения безопасности жизнедеятельности</p> <p><b>Владеть:</b> методами поддержания безопасных условий труда в различных сферах жизнедеятельности</p>
		УК-8.2 Осуществляет оперативные действия в случае возникновения чрезвычайных ситуаций в том числе при угрозе и возникновении военных конфликтов	<p><b>Знать:</b> классификацию и источники опасностей природного, техногенного, антропогенного и социального происхождения</p> <p><b>Уметь:</b> идентифицировать опасные и вредные факторы, оценивать последствия их воздействия на человека</p> <p><b>Владеть:</b> методами идентификации основных опасностей природного, техногенного и антропогенного происхождения</p>
		УК-8.3 Создает и поддерживает безопасные условия жизнедеятельности в повседневной жизни и в профессиональной деятельности, адекватно реагирует на возникновение чрезвычайных ситуаций и предотвращает негативные последствия для сохранения природной среды	<p><b>Знать:</b> признаки, причины и условия возникновения чрезвычайных ситуаций и военных конфликтов</p> <p><b>Уметь:</b> выбирать методы защиты от опасностей в условиях чрезвычайных ситуаций и военных</p>

			конфликтов <b>Владеть:</b> способами и технологиями защиты в чрезвычайных ситуациях и военных конфликтах
--	--	--	---

## РАЗДЕЛ 2. СТРУКТУРА И СОДЕРЖАНИЕ ДИСЦИПЛИНЫ (МОДУЛЯ)

### 2.1 Объем дисциплины (модуля), включая контактную работу обучающегося с педагогическими работниками и самостоятельную работу обучающегося

Общая трудоемкость дисциплины (модуля) составляет 2 зачетные единицы.

#### Очно-заочная форма обучения

Вид учебной работы	Всего часов	Семестры
		2
<b>Контактная работа обучающихся с педагогическими работниками</b>	<b>24</b>	<b>24</b>
Лекционные занятия	16	16
<i>из них: в форме практической подготовки</i>		
Практические занятия	8	8
<i>из них: в форме практической подготовки</i>		
<b>Самостоятельная работа обучающихся</b>	<b>39</b>	<b>39</b>
<b>Контроль промежуточной аттестации</b>	<b>9</b>	<b>9</b>
Форма промежуточной аттестации		зачет
<b>ОБЪЕМ ДИСЦИПЛИНЫ (МОДУЛЯ) В ЧАСАХ</b>	<b>72</b>	<b>72</b>

### 2.2. Учебно-тематический план дисциплины (модуля)

#### Очно-заочной формы обучения

Раздел, тема	Виды учебной работы, академических часов		
	Всего	Самостоятельная	Контактная работа обучающихся с педагогическими работниками

			<b>Всего</b>	<b>Лекционные занятия</b>	<i>из них: в форме практической подготовки</i>	<b>Семинарские/практические занятия</b>	<i>из них: в форме практической подготовки</i>	<b>Лабораторные занятия</b>	<i>из них: в форме практической подготовки</i>	<b>Иная контактная работа</b>	<i>из них: в форме практической подготовки</i>
<b>Раздел 1. Человек и среда обитания</b>	<b>32</b>	<b>20</b>	<b>12</b>	<b>8</b>		<b>4</b>					
Тема 1.1. Теоретические и методические подходы к анализу безопасности жизнедеятельности	6	4	2	2							
Тема 1.2. Здоровье населения и окружающая среда	7	4	3	1		2					
Тема 1.3. Природные и техногенные опасности среды обитания	7	4	3	1		2					
Тема 1.4. Чрезвычайные ситуации природного и техногенного характера	6	4	2	2							
Тема 1.5. Поддержание безопасных условий жизнедеятельности в условиях военных конфликтов	6	4	2	2							
<b>Раздел 2. Обеспечение безопасных условий жизнедеятельности</b>	<b>31</b>	<b>19</b>	<b>12</b>	<b>8</b>		<b>4</b>					
Тема 2.1. Профессиональная деятельность и оценка ее безопасности для работающего	9	5	4	2		2					
Тема 2.2. Экологическая безопасность	7	5	2	2							
Тема 2.3. Социальная безопасность и условия ее формирования	9	5	4	2		2					
Тема 2.4. Управление безопасностью жизнедеятельности	6	4	2	2							
<b>Контроль промежуточной аттестации (час)</b>	<b>9</b>										
<b>Общий объем, часов</b>	<b>72</b>	<b>39</b>	<b>24</b>	<b>16</b>		<b>8</b>					

### 2.3. Содержание дисциплины (модуля)

#### РАЗДЕЛ 1. Человек и среда обитания

**Тема 1.1. Теоретические и методические подходы к анализу безопасности жизнедеятельности**

**Перечень изучаемых элементов содержания**

Теоретические и методические подходы к анализу безопасности как социального явления. Цели, задачи безопасности жизнедеятельности. Характеристика угроз человеку в древнем мире. Характеристика угроз человеку в современном мире. Место безопасности в системе потребностей человека. Принципы и методы безопасности жизнедеятельности. Признаки безопасности жизнедеятельности. Классификация рисков. Классификация угрожающих факторов. Классификация опасностей. Лестница эскалации угроз безопасности. Основные структурные элементы безопасности. Основные звенья механизма обеспечения безопасности. Основные методы обеспечения безопасности в современной России.

## **Тема 1.2. Здоровье населения и окружающая среда**

### **Перечень изучаемых элементов содержания**

Организм, системы организма, обмен веществ, болезнь, адаптация к условиям среды. Роль и место социальных и биологических факторов в формировании здоровья населения, основные термины и понятия. Показатели общественного здоровья. Основные современные тенденции медико-демографических показателей и факторы их определяющие. Значение статистических методов при изучении общественного здоровья. Всемирная организация здравоохранения (далее – ВОЗ), Международная организация охраны труда (далее – МОТ).

## **Тема 1.3. Природные и техногенные опасности среды обитания**

### **Перечень изучаемых элементов содержания**

Техносфера. Компоненты техносферы. Факторы, влияющие на состояние и развитие техносферы. Техногенные опасности, их классификация. Причины увеличения угроз техногенных опасностей. Параметры, характеристики и источники основных вредных и опасных факторов среды обитания человека и основных компонентов техносферы. Основные принципы защиты от опасностей. Системы и методы защиты человека и окружающей среды от основных видов опасного и вредного воздействия природного, антропогенного и техногенного происхождения.

## **Тема 1.4. Чрезвычайные ситуации природного и техногенного характера**

### **Перечень изучаемых элементов содержания**

Основные понятия и определения, классификация чрезвычайных ситуаций и объектов экономики по потенциальной опасности. Фазы развития чрезвычайных ситуаций. Поражающие факторы источников чрезвычайных ситуаций техногенного характера. Классификация стихийных бедствий и природных катастроф. Характеристика поражающих факторов источников чрезвычайных ситуаций природного характера. Методы прогнозирования и оценки обстановки при чрезвычайных ситуациях. Устойчивость функционирования объектов экономики в чрезвычайных ситуациях. Принципы и способы повышения устойчивости функционирования объектов в чрезвычайных ситуациях. Организация эвакуации населения и персонала из зон чрезвычайных ситуаций. Мероприятия медицинской защиты. Средства индивидуальной защиты и порядок их использования. Основы организации аварийно-спасательных и других неотложных работ при чрезвычайных ситуациях. Единая государственная система предупреждения и ликвидации чрезвычайных ситуаций (далее – РСЧС). Организация защиты населения от чрезвычайных ситуаций мирного и военного времени. Гражданская оборона (далее – ГО) как элемент гражданской защиты.

## **Тема 1.5. Поддерживание безопасных условий жизнедеятельности в условиях военных конфликтов**

### **Перечень изучаемых элементов содержания**

Основные мероприятия по подготовке к защите и защита населения от опасностей, возникающих вследствие ведения военных действий. Меры, принимаемые для обеспечения безопасности населения, оказавшегося на территории военных действий. Действия населения при эвакуации и рассредоточении. Действия населения при проведении инженерной защиты людей и территорий. Действия населения при проведении радиационной и химической защиты. Обеспечение пожарной безопасности в условиях военных конфликтов. Установление ограничений на свободу передвижения по территории, введение на ней особого режима въезда и выезда. Усиление охраны общественного порядка, объектов, подлежащих государственной охране, и объектов, обеспечивающих жизнедеятельность населения и функционирование транспорта. Установление ограничений на осуществление отдельных видов финансово-экономической деятельности, включая перемещение товаров, услуг и финансовых средств. Установление особого порядка, приобретения и распределения продовольствия и предметов первой необходимости. Запрещение или ограничение проведения собраний, митингов и демонстраций, а также иных массовых мероприятий. Запрещение забастовок и иных способов прекращения деятельности организаций. Ограничение движения транспортных средств и осуществление их досмотра.

## ЗАДАНИЯ К ПРАКТИЧЕСКИМ ЗАНЯТИЯМ РАЗДЕЛА 1

### Тема 1.1. Теоретические и методические подходы к анализу безопасности жизнедеятельности

**Форма практического задания: Практико-аналитическое задание**

#### Задание 1.

Проведите качественный анализ (идентификацию) трех видов опасностей (по вашему выбору) по наиболее распространенным классификациям. Результаты работы занесите в таблицу 1.3.

#### Задание 2.

Ответьте на вопросы:

1. Дайте определение понятию «опасность».
2. Что представляет собой квантификация опасностей?
3. Перечислите стадии изучения опасностей.
4. Что представляет собой системный анализ безопасности?
5. Перечислите методы выявления производственных опасностей.
6. Охарактеризуйте опасные и вредные производственные факторы и перечислите их группы.
7. Какие методы анализа производственного травматизма вы знаете, охарактеризуйте каждый из них.

Таблица 1.3 – Идентификация опасностей

Вид классификации	Опасности		
По ГОСТ: Физические Химические Биологические Психофизические			

По природе происхождения: Природные Техногенные Антропогенные Экологические Смешанные			
По времени проявления отрицательных последствий: Импульсивные Кумулятивные			
По локализации: В атмосфере В гидросфере В литосфере В биосфере В космосе			
По приносимому ущербу: Социальный Экологический Экономический Политический			
По моменту воздействия: Прогнозируемые Спонтанные			
По длительности воздействия: Постоянные Периодические Кратковременные			
По масштабам проявлений: Локальные Местные Региональные Федеральные			
По характеру воздействия на человека: Активные Пассивные			

## Тема 1.2. Здоровье населения и окружающая среда

**Форма практического задания:** контрольная работа с последующей дискуссией.

### Задание 1

Всемирная организация здравоохранения считает, что здоровье людей на 51 % зависит от образа жизни, на 20% – от социальных и природных условий, на 20% – от особенностей наследственности человека, на 9% – от деятельности состояния здравоохранения.

**Начертите:** круговую и прямоугольные диаграммы по теме.

**Сделайте вывод, ответив на вопросы:**

1. Может ли человек повлиять на состояние своего здоровья? Почему вы так думаете (объясните, используя диаграмму).
2. Какова цель пропаганды гигиенических знаний?

## Тема 1.3. Природные и техногенные опасности среды обитания

**Форма практического задания:** Практико-аналитическое задание

### Паспорт опасности



**Задание: в соответствии с вариантом задания необходимо составить паспорт опасностей:**

1. Внимательно изучите классификации опасностей.
2. Дайте характеристику опасности варианта задания.
3. По предложенному заданию (табл. 1) идентифицируйте опасности и составьте паспорт опасностей, используя шаблон (табл. 2).
4. Выполненное задание необходимо оформить в виде отчета.

Таблица 1 – Примерные варианты заданий

Номер варианта	Ситуационная задача
1	Паспорт опасности при самоподрыве террориста-смертника у станции метрополитена, повлекшем за собой человеческие жертвы (7 погибших)
2	Паспорт опасности железнодорожной катастрофы из-за ошибки диспетчера (12 погибших)
3	Паспорт опасности электромагнитного воздействия от использования сотового телефона
4	Паспорт опасности электромагнитного воздействия в зоне проживания телевышки
5	Паспорт опасности пожароопасной ситуации в лесу из-за непотушенного окурка (травмы (ожоги) у 5 человек)
6	Паспорт опасности аварии на АЭС с выбросом радиации. Причина – цунами (на примере аварии на АЭС «Фукусима-1»)
7	Паспорт опасности автоаварии по вине неисправности тормозной системы (2 человека травмированы)
8	Паспорт опасности шумового воздействия в металлургическом цехе
9	Паспорт опасности взрыва бытового газа в жилом доме по вине жильца (7 человек травмированы)
10	Паспорт опасности при работе в должности рентгенолога в медицинском учреждении
11	Паспорт опасности торнадо над деревней с повреждением зданий
12	Паспорт опасности камнепада на горной дороге с повреждением автомобиля
13	Паспорт опасности авиакатастрофы по вине пилота (50 погибших)
14	Паспорт опасности грозового разряда в атмосфере
15	Паспорт опасности сброса жидких отходов гальванического цеха (участка)
16	Паспорт опасности электромагнитных воздействий линии электропередач
17	Паспорт опасности газовых плит на кухне жилого дома
18	Паспорт опасности электробытовой техники жилого помещения
19	Паспорт опасности аварии на газопроводе из-за врезки в нефтепровод Омск-Ангара.
20	Паспорт опасности аварии на теплоэлектростанции
21	Паспорт опасности удара электрическим током на предприятии
22	Паспорт опасности падения при работе на высоте
23	Паспорт опасности биологического загрязнения на животноводческом комплексе

24	Паспорт опасности химического загрязнения красильного цеха текстильной фабрики
25	Паспорт опасности паники в движущейся толпе
26	Паспорт опасности инфекционного заражения в медицинской лаборатории больницы
27	Паспорт опасности заражения коронавирусной инфекцией в торговом центре
28	Паспорт опасности выбросов загрязняющих веществ от мусоросжигательного завода (20 человек обратились с жалобами на раздражающий кашель)
29	Паспорт опасности падения с высоты на строительной площадке (травмированы 10 человек)
30	Паспорт опасности отравления отработавшими газами на магистрали с интенсивным движением транспорта (45 жалоб от жильцов)

Таблица 2 – Паспорт опасностей

Первая группа. Свойства опасностей	
Признак	Вид (класс)
Происхождение	Естественные Естественно-техногенные Антропогенные Антропогенно-техногенные Техногенные
Физическая природа потока	Массовые Энергетические Информационные
Интенсивность потока	Опасные Чрезвычайно опасные
Длительность воздействия	Постоянные Переменные, периодические Импульсные, кратковременные
Зона воздействия	Производственные Бытовые Городские (селитебные) Природные Зоны ЧС
Размеры зоны воздействия	Локальные (местные) Региональные Межрегиональные Глобальные
Степень завершенности воздействия	Потенциальные Реальные Реализованные
Вторая группа. Свойства объекта защиты	
Способность различать (идентифицировать) опасности человеком	Различаемые Не различаемые
Вид негативного воздействия опасности	Вредные Травмоопасные
Масштаб воздействия (по численности лиц, подверженных воздействию опасности)	Индивидуальные Групповые Массовые

При подготовке **отчета** следует придерживаться следующей структуры:

1. Титульный лист
2. **Оглавление**

3. **Введение.** Во введении дать характеристику опасности, источники возникновения опасности, воздействия опасности на здоровье человека и среду обитания. Меры и методы защиты (объем 1–2 с.).
4. **Основная часть.** Идентифицируйте опасности и составьте паспорт опасности (объем 2-3 с.).
5. **Заключение.** Сделать общие выводы по проблеме, заявленной в задании (объем 1–2 с.).
6. **Список используемой литературы.**

#### Тема 1.4. Чрезвычайные ситуации природного и техногенного характера

##### Форма практического задания: Практико-аналитическое задание

##### Задание 1.

Установите соответствие между наиболее существенными угрозами интересам России и их описанием:

№	Сферы жизнедеятельности	Порядковый номер	Существенные угрозы интересам России
1.	В социальной сфере	Б	обусловлены экономической, демографической и культурно-религиозной экспансией определенных государств на российскую территорию; активизации деятельности трансграничной организованной преступности, а также зарубежных террористических организаций
2.	В пограничной сфере	Д	глубокое расслоение общества на узкий круг богатых и преобладающую массу малообеспеченных граждан, увеличение удельного веса населения, живущего за чертой бедности, рост безработицы.
3.	В международной сфере	В	ухудшение экологической ситуации в стране в настоящее время вызывает опасность развития чрезвычайной ситуации экологического характера
4.	В информационной сфере	Г	стремление ряда стран к вытеснению России с внешнего и внутреннего информационного рынка; разработка рядом государств концепции информационных войн; нарушение нормального функционирования информационных систем, сохранности информационных ресурсов, нарушение объективности информации.
5.	. В сфере экономики	А	проявляются в попытках других государств противодействовать укреплению России как одного из центров влияния в многополярном мире, помешать реализации национальных интересов и ослабить ее позиции в Европе, на Ближнем Востоке, в Закавказье, Центральной Азии и Азиатско-Тихоокеанском регионе.
6.	В экологической сфере	Е	угрозы имеют комплексный характер и обусловлены прежде всего существенным сокращением внутреннего валового продукта, снижением инвестиций, инновационной активности и научно-технического потенциала, стагнацией аграрного сектора, разбалансированием банковской системы, роста внешнего и внутреннего государственного долга, тенденцией к преобладанию в экспортных поставках топливно-сырьевой и энергетической

			составляющей, а в импортных – продовольствия и предметов первой необходимости.
--	--	--	--

Какая угроза интересам России не приведена в таблице. Добавьте и опишите ее.

---



---



---

### **Тема 1.5. Поддерживание безопасных условий жизнедеятельности в условиях военных конфликтов**

#### **Форма практического задания: контрольная работа**

#### **Задание 1.**

#### **Ответьте на вопросы:**

Если у населения, находящегося в зоне боевых действий, отсутствуют элементарные знания и навыки выживания, это приводит к неоправданным жертвам. Их число вполне можно снизить. Для этого необходимо вовремя распознать опасность и заранее предпринять соответствующие меры. Ответьте на вопросы об основных правилах поведения в зоне боевых действий.

1. Какие правила поведения позволяют снизить угрозу для Вашей жизни при нахождении в зоне боевых действий?
2. Что необходимо предпринять мирному горожанину, если в городе, где он проживает, проходят боевые действия?
3. Каковы наиболее часто совершаемые ошибки, допускаемые мирными жителями, когда они находятся в зоне боевых действий?
4. Что необходимо делать при угрозе поражения стрелковым оружием?
5. Что необходимо делать, если рядом с вами произошел взрыв?
6. Какие вещи необходимо положить в "тревожный чемоданчик" при эвакуации?
7. Какими продуктами необходимо запастись при эвакуации?

**РУБЕЖНЫЙ КОНТРОЛЬ К РАЗДЕЛУ 1: форма рубежного контроля – компьютерное тестирование.**

#### **Примеры тестовых заданий**

1. Как называется очаг стойкого возбуждения в центральной нервной системе?
  - A. Сенсорное поле;
  - B. Нервное окончание;
  - C. Доминантный очаг;
  - D. Раздражение.
2. Какую долю от массы тела составляет объем циркулирующей крови у здорового человека?

- A. 7%;
  - B. 10%;
  - C. 4%;
  - D. 1%.
3. Продолжите предложение. Эритропоэз – это...
- A. разрушение эритроцитов;
  - B. образование всех новых клеток крови;
  - C. образование новых эритроцитов;
  - D. движение клеток.
4. Что расщепляют ферменты слюны?
- A. Белки;
  - B. Углеводы;
  - C. Витамины;
  - D. Жиры.
5. Сколько углеводов в граммах должен употреблять за сутки человек?
- A. 400;
  - B. 100;
  - C. 800;
  - D. 1000.
6. Какова энергетическая ценность 1 г. белка?
- A. 1 ккал;
  - B. 9 ккал;
  - C. 4 ккал;
  - D. 0 ккал.
7. Назовите функции крови.
- A. Питательная;
  - B. Дыхательная;
  - C. Выделительная;
  - D. Всё вышеперечисленное верно.
8. Кем были открыты группы крови?
- A. И. П. Павловым;
  - B. Ланд Штейнером;
  - C. Шванном;
  - D. Гарвеем.
9. Назовите функции белков.
- A. Структурная;
  - B. Энергетическая;
  - C. Защитная;
  - D. Все перечисленные.
10. Как подразделяются витамины по их растворимой части?
- A. Водно- и спирторастворимые;
  - B. Жиро- и углеродорастворимые;
  - C. Спирто- и водорастворимые;
  - D. Жиро- и водорастворимые.
11. Какой из ниже представленных органов не относится к органам выделения?
- A. Почки;
  - B. Кожа;
  - C. Лёгкие;
  - D. Сердце.
12. Какие функции выполняют эмоции?
- A. Пищевую, половую;
  - B. Информационную;

- C. Социальную, пищевую;
  - D. Информационную, сигнальную, регуляторную, компенсаторную.
13. Какие свойства лежат в основе типов высшей нервной деятельности (по И.П. Павлову)?
- A. Сила, уравновешенность, подвижность;
  - B. Раздражимость; пластичность, лабильность;
  - C. Утомляемость; возбудимость, проводимость;
  - D. Лабильность; раздражимость, проводимость.
14. Что вызывает повышение тонуса симпатических нервов?
- A. Увеличение силы и частоты сердечных сокращений;
  - B. Уменьшения частоты сердечных сокращений;
  - C. Уменьшение возбудимости сердца;
  - D. Уменьшение проводимости сердца.
15. Благодаря чему ЦНС постоянно получает информацию о внутреннем состоянии организма и внешнем мире?
- A. Нервным волокнам;
  - B. Анализаторам;
  - C. Синапсам;
  - D. Медиаторам.
16. Назовите микроэлемент, отсутствие или малое количество которого вызывает флюороз зубов и других костных образований.
- A. Железо;
  - B. Кальций;
  - C. Фтор;
  - D. Йод.
17. Как называется ускорение темпов роста и развития детей?
- A. Дистрофия;
  - B. Гиподинамия;
  - C. Акселерация;
  - D. Гиперактивность.
18. Как называется ответная реакция организма, которая возникает при раздражении рецепторов с участием отделов центральной нервной системы?
- A. Лабильность;
  - B. Рефлекс;
  - C. Нервный центр;
  - D. Нейрон.
19. Как изменяется время рефлекса при утомлении?
- A. Укорачивается;
  - B. Не изменяется;
  - C. Увеличивается;
  - D. Когда как.
20. Какая из стран характеризуется наибольшим показателем ИРЧП:
- A. Швеция;
  - B. Норвегия;
  - C. Япония;
  - D. Германия.
21. Продолжите фразу. Здоровье, по определению ВОЗ – это...
- A. Отсутствие болезней;
  - B. Нормальное функционирование систем организма;
  - C. Состояние полного физического, духовного и социального благополучия, а не только отсутствие болезней и дефектов физического развития;

D. Состояние организма человека, когда функции его органов и систем уравновешены с внешней средой и отсутствуют какие-либо болезненные изменения.

## **РАЗДЕЛ 2. Обеспечение безопасных условий жизнедеятельности**

### **Тема 2.1. Профессиональная деятельность и оценка ее безопасности для работающего**

#### **Перечень изучаемых элементов содержания**

Современные системы «человек-машина-среда» на всех уровнях их жизненного цикла. Обеспечение безопасности труда. Условия труда, факторы производственной среды (химические, физические, биологические), трудовой процесс, работоспособность, маркеры безопасности. Идентификация опасных и вредных факторов производственной среды.

### **Тема 2.2. Экологическая безопасность**

#### **Перечень изучаемых элементов содержания**

Экологическая составляющая в системе жизнедеятельности человека, общества и государства. Модель устойчивого развития как основа безопасности жизнедеятельности. Основные глобальные экологические проблемы. Использование и воспроизводство природных ресурсов. Характер изменений окружающей среды и ожидаемые тенденции. Мировые источники опасности для России в экологической сфере. Система экологической безопасности в Российской Федерации. Нормативы в области охраны окружающей среды. Система экологического мониторинга. Экологическая безопасность в системе энергетического развития современной России.

### **Тема 2.3. Социальная безопасность и условия ее формирования**

#### **Перечень изучаемых элементов содержания**

Социальная безопасность как условие общественной безопасности в Российской Федерации. Опасности индивидуального, общественного и глобального характера. Государство, как основной субъект обеспечения социальной безопасности общества и личности. Идентификация опасных факторов социального характера. Прогнозирование социальных опасностей. Социальные конфликты.

### **Тема 2.4. Управление безопасностью жизнедеятельности**

#### **Перечень изучаемых элементов содержания**

Управление безопасностью жизнедеятельности. Система управления безопасностью жизнедеятельности. Функции управления безопасностью жизнедеятельности. Принципы и методы управления безопасностью жизнедеятельности. Средства управления БЖД. Управление безопасностью труда. Управление экологической безопасностью. Управление защитой населения и территорий от чрезвычайной ситуации (далее – ЧС). Нормативно-правовая база управления безопасностью жизнедеятельности. Органы управления безопасностью жизнедеятельности. Надзор и контроль за обеспечением безопасности жизнедеятельности.

## **ПРАКТИЧЕСКОЕ ЗАДАНИЕ К РАЗДЕЛУ 2**

### **Тема 2.1. Профессиональная деятельность и оценка ее безопасности для работающего**

## Форма практического задания: расчетно-практическая

### Задание 1.

Оценить радиационную обстановку согласно данным варианта на соответствие нормам радиационной безопасности.

#### Порядок выполнения задания.

3.1. Выбрать вариант (табл..2.).

3.2. Ознакомиться с методикой.

3.3. В соответствии с категорией облучаемых лиц, группой критических органов и режимов работы определить основные дозовые пределы (ПДД и ПД).

3.4. По формуле (1.2.) определить максимальную эквивалентную дозу излучения.

3.5. С помощью формул (1.1.) и (1.3.) сделать вывод о соответствии радиационной обстановки нормам радиационной безопасности.

3.6. Подписать отчет и сдать преподавателю.

Варианты заданий к практической работе по теме «оценка радиационной обстановки (см.Табл.3)

**Таблица 3**

Варианты заданий к практической работе по теме

«Оценка радиационной обстановки»

Варианты	Категория облучаемых лиц	Облучение		
		Группа критических органов	Вид облучения	Поглощаемая доза, мЗв/год
01	А	Все тело	$\alpha$ – излучение с энергией < 10 МэВ	1
02	А	Все тело	$\alpha$ – излучение с энергией <10 МэВ	2
03	А	Щитовидная железа	$\beta$ – излучение	75
04	А	Печень, почки	Протоны с энергией < 10 МэВ	10
05	А	Легкие	Протоны с энергией < 10 МэВ	20
06	А	Голени, стопы	Нейтроны с энергией 0,1 ...10 МэВ	15
07	А	Кожный покров	Нейтроны с энергией 0,1 ...10 МэВ	20
08	Б	Все тело	$\gamma$ - излучение	1
09	А	Все тело	$\gamma$ - излучение	2
10	Б	Все тело	Рентгеновское излучение	3
11	А	Органы пищеварения	Рентгеновское излучение	10
12	А	Органы пищеварения	Нейтроны с энергией < 0,02 МэВ	1
13	А	Легкие	Нейтроны с энергией < 0,02 МэВ	2
14	А	Легкие	Нейтроны с энергией < 0,02 МэВ	3
15	А	Легкие	Нейтроны с энергией < 0,02 МэВ	4
16	А	Все тело	Нейтроны с энергией 0,1 ...10 МэВ	2
17	А	Все тело	Нейтроны с энергией 0,1 ...10 МэВ	3
18	А	Костная ткань	Протоны с энергией < 10 МэВ	20
19	А	Мышцы	Протоны с энергией < 10 МэВ	10
20	А	Легкие	$\beta$ – излучение	100
21	А	Кисти рук	$\beta$ – излучение	200
22	А	Кожный покров	$\alpha$ – излучение	20
23	А	Печень, почки	$\alpha$ – излучение	10
24	Б	Все тело	$\gamma$ - излучение	2
25	Б	Все тело	$\gamma$ - излучение	4
26	Б	Все тело	Нейтроны с энергией < 0,02 МэВ	1
27	Б	легкие	Нейтроны с энергией < 0,02 МэВ	2
28	Б	Легкие	Нейтроны с энергией < 0,02 МэВ	1
29	Б	Органы пищеварения	Рентгеновское излучение	5
30	Б	Органы пищеварения	Рентгеновское излучение	10



## Тема 2.2. Экологическая безопасность

### Форма практического задания: расчетно-практическая

#### Задание 1.

##### Оценить качество питьевой воды

Изучить теоретические основы водопользования, нормирования качества питьевой воды, сделать анализ соответствия содержащихся веществ в пробах питьевой воды по предложенному варианту (таблица 1).

Порядок выполнения задания:

1. ознакомиться с методикой;
2. выбрать вариант в соответствии с таблицей 1;
3. дать классификацию нормативных требований к питьевой воде;
4. дать классификацию категорий водопользования;
5. перечислить лимитирующие показатели вредности, по которым в соответствии с нормативными требованиями оценивают качество питьевой воды;
6. привести гигиенические нормативы для вредных веществ, содержащихся в пробах питьевой воды, по выбранному варианту;
7. сравнить фактические значения концентраций вредных веществ по варианту (таблица 1) с нормативными значениями [1];
8. при наличии веществ 1-го и 2-го классов опасности провести оценку качества питьевой воды по формуле  $C_1 / ПДК_1 + C_2 / ПДК_2 + \dots + C_n / ПДК_n \leq 1$ ;
9. сделать выводы, показать отчет преподавателю.

Таблица 1 – примерные варианты заданий

Вариант	Вредное вещество	Фактическая концентрация, мг/л
1	Алюминий	0,4
	Бериллий	0,0001
	Бутилен	0,15
	Ацетон	2,1
	Хлорбензол	0,006
2	Свинец	0,03
	Висмут	0,08
	Скипидар	0,1
	Нитраты	40
	Желатин технический	0,005

Нормативные документы:

1. СанПиН 2.1.4.1074-01. Питьевая вода. Гигиенические требования к качеству воды централизованных систем питьевого водоснабжения. Контроль качества.

## Тема 2.3. Социальная безопасность и условия ее формирования

### Форма практического задания: реферат

### Перечень тем рефератов к теме 2.3.:

1. Социальная гармония как идеал общественной жизни.
2. Социальные предпосылки нарастания общественной солидарности.
3. Социальное неравенство и социальная стабильность общества.
4. Прогнозирование и предупреждение социальных конфликтов.
5. Угрозы социальной безопасности
6. Жизнь без риска: иллюзия или реальность?
7. Психологическая безопасность личности.
8. Возрастные аспекты социальной безопасности человека.
9. Образ жизни и формирование личности безопасного типа.
10. Система социальной безопасности столичного региона.
11. Современное проявление терроризма, его особенности.
12. Культура социальной безопасности: взаимодействие традиционного и инновационного.
13. Историческая динамика уровней социальной безопасности России.
14. Традиционные технологии обеспечения социальной безопасности.
15. Террористические угрозы социальной безопасности России.
16. Состояние и особенности обеспечения социальной безопасности столичного мегаполиса в сравнении с другими регионами Российской Федерации.
17. Социальные приоритеты и образ жизни современной молодежи в контексте безопасности.
18. Социальные аномалии молодежного образа жизни.

**Реферат** – это обзор точек зрения различных авторов по рассматриваемой теме (проблеме).

При подготовке реферата следует придерживаться следующей структуры:

1. **Оглавление**
2. **Введение.** Во введении дать обоснование выбора темы, раскрыть проблематику выбранной темы (объем 1–2 с).
3. **Основная часть.** Привести и аргументировать основные тезисы каждого произведения. Провести их сопоставление. Высказать собственную точку зрения и обосновать ее (объем 5–7 с).
4. **Заключение.** Сделать общие выводы по проблеме, заявленной в реферате (объем 1–2 с).
5. **Список реферируемой литературы.** Привести исходные данные реферируемых произведений (автор(ы), название, где опубликован, в каком году).

Работа должна быть выполнена в текстовом редакторе MS Word и отредактирована по следующим параметрам:

- левое поле 30 мм, остальные по 20 мм;
- шрифт Times New Roman;
- размер шрифта для всей работы 14 пт;
- междустрочный интервал — 1.5;
- выравнивание по ширине страницы;
- абзацный отступ — 1,25 см (без использования клавиш «Tab» или «Пробел»);
- нумерация страниц, кроме титула;
- точки в заголовках не ставятся.

**Не допускается:**

- использование в тексте разрывов страниц;
- использование автоматических постраничных ссылок;
- использование автоматических переносов;
- использование разреженного или уплотненного меж буквенного интервала.

**Тема 2.4. Управление безопасностью жизнедеятельности**

**Форма практического задания: деловая игра**

**Задание 1.**

**Деловая игра на тему «Я и безопасный город»**

**Цель:** научить студентов правилам безопасности во всех сферах их жизни, дать знания в области безопасности жизнедеятельности.

**Задачи:**

1. Обсудить со студентами зоны повышенной опасности в городе.
2. Систематизировать знания у студентов о правилах безопасного поведения на улицах и дорогах и принять рациональное решение в опасных ситуациях.
3. Изучить службы входящие в систему обеспечения безопасности города.

**Ход игры.**

Студенты делятся на группы по 5 человек. Группы рассаживаются за отдельными столиками.

**Задание 1** для группы: каждая группа отвечает на вопрос

**1.Как вы думаете, что привлекает людей к городской жизни?**

Студенты формируют ответы на вопрос.

**Задание 2** для группы: каждая группа отвечает на вопрос:

**2. Каковы основные опасности в вашем городе?**

Студенты формируют ответы на вопрос и тезисно обозначают на листе А-4 одним словосочетанием или предложением не более 3 важнейших на их взгляд зоны опасностей в городе, которые они будут представлять.

**Задание 3:** каждая группа отвечает на вопрос:

**3.Каковы основные причины опасных ситуаций?**

**Задание 4.** Группы получают задание – разработать модель идеального желаемого будущего, экспресс-проект: что нужно сделать, чтобы выбранная опасность стала

безопасной. На листе А-4 кратко записать идеи. Условие: любая фантазия приемлема, критика недопустима.

**Задание 5.** каждая группа отвечает на вопрос:

**4. Что необходимо для того, чтобы сделать вашу идею осуществимой?**

Сформулированные ответы на вопрос студенты представляют в таблицу 1:

Таблица 1

Что необходимо для того, чтобы сделать вашу идею осуществимой

Что необходимо сделать?	Кто это сделает?	К какому сроку?

Команды представляют результаты своего труда. После обсуждения, результаты озвучиваются командами, озвучивается не только то, что группа предлагает, но и что реально можно сделать. После окончания игры таблицы вывешиваются на информационном стенде для всеобщего ознакомления.

**РУБЕЖНЫЙ КОНТРОЛЬ К РАЗДЕЛУ 2: форма рубежного контроля – компьютерное тестирование.**

### **Примеры тестовых заданий**

Выберите один или несколько правильных ответов.

1. Продолжите предложение. Единая государственная система предупреждения и ликвидации ЧС создана с целью защиты населения ...
  - А. и территорий от ЧС;
  - В. от экономической нестабильности;
  - С. и территории от нападения вероятного противника;
  - Д. и территорий от криминальных ситуаций.
2. Назовите закон, определяющий права и обязанности граждан России в области защиты от ЧС.
  - А. Федеральный закон «О гражданской обороне»;
  - В. Федеральный закон «Об обороне»;
  - С. закон Российской Федерации «О безопасности»;
  - Д. Федеральный закон «О защите населения и территорий от чрезвычайных ситуаций природного и техногенного характера.
3. Что является предметом исследования в теории безопасности?
  - А. ЧС природного, техногенного и социального характера;
  - В. опасности и ЧС различного характера;

- С. ЧС природного и техногенного характера;
- Д. ЧС экологического, техногенного и социального характера.

4. Продолжите предложение. Обстоятельства, возникающие в результате природных стихийных бедствий или аварий, называются чрезвычайными, если они вызывают ...

- А. небольшие изменения в жизнедеятельности людей;
- В. резкие изменения в жизнедеятельности людей;
- С. повышение работоспособности у людей;
- Д. понижение работоспособности у людей.

5. Как называется комплекс мероприятий, проводимых заблаговременно и направленных на максимальное уменьшение риска возникновения ЧС?

- А. предупреждение ЧС;
- В. мониторинг ЧС;
- С. ликвидация ЧС;
- Д. снижение количества возможных потерь.

6. Как называется непредвиденная и неожиданная ситуация, с которой пострадавшее население не способно справиться самостоятельно?

- А. чрезвычайная;
- В. катастрофическая;
- С. экстремальная;
- Д. инцидент.

7. Как называется ЧС, масштаб которой ограничивается одной промышленной установкой, поточной линией, цехом?

- А. экологическая ЧС;
- В. социальная ЧС;
- С. локальная ЧС;
- Д. биологическая ЧС.

8. Продолжите предложение. ЧС природного характера могут происходить ...

- А. независимо друг от друга;
- В. под воздействием антропогенных факторов;
- С. только во взаимодействии друг с другом;
- Д. независимо друг от друга и во взаимодействии

9. Выбрать подходящее недостающее слово.

К непрогнозируемым внезапным относятся ЧС \_\_\_\_\_ характера.

- А. природного и техногенного;
- В. индивидуального;
- С. социального;
- Д. экономического.

10. Продолжите предложение. Общее число экстремальных событий, ведущих к возникновению стихийных бедствий постоянно ...

- А. уменьшается;
- В. увеличивается;
- С. сохраняется без изменений.

11. Что относится к опасностям индивидуального характера?

- А. лишение жизни, здоровья, дееспособности;

- В. опасности в сфере духовной жизни общества;
  - С. манипулирование сознанием, поведением;
  - Д. нравственное развращение и физическое растрепление;
  - Е. использование человека как средства обогащения другого.
12. Что относится к опасностям общественного характера?
- А. ограничение или лишение международно-признанных прав и свобод;
  - В. опасности в сфере социальной жизни общества;
  - С. опасности в сфере экономической жизни общества;
  - Д. опасности в сфере политической жизни общества;
  - Е. опасности, связанные с преступными группировками.
13. В каких ситуациях раскрывается смысл системы «человек – социальная группа»?
- А. человек как источник опасности для социальной группы;
  - В. человечество как источник опасности для человечества;
  - С. социальная группа как источник опасности для человека;
  - Д. человечество как источник опасности для человека;
  - Е. социальная группа как источник опасности для другой социальной группы.
14. Что из перечисленного является правилами прогнозирования социальных опасностей?
- А. превентивные меры бесполезны, потому что все в мире случайно;
  - В. неприятности могут произойти с каждым человеком;
  - С. беды случаются реже, если принимать меры по их недопущению и соблюдать рекомендации по безопасности;
  - Д. опасность может возникнуть в любое время и в любом месте;
  - Е. многие опасные ситуации есть результат невнимательности пострадавшего, либо его незнания, глупости, каприза, непослушания.
15. Что из представленного является факторами социальных угроз?
- А. Сохранение в структуре общества и органах управления значительного влияния родоплеменных традиций, кланов, религиозных и иных обычаев, при отсутствии механизма их гармонизации в представительных и исполнительных органах;
  - В. Большое внимание развитию формирования культуры безопасности в обществе;
  - С. Недовольство граждан коррупцией, отдельными решениями центральных и местных органов власти;
  - Д. Вседозволенность, безответственность в средствах массовой информации, целенаправленная пропаганда асоциальных явлений.
16. Что относится к индикаторам, свидетельствующим о накоплении опасных факторов, которые могут перерасти в острый социальный конфликт с применением насилия и оружия?
- А. Большое количество массовых развлекательных мероприятий;
  - В. Увеличение участников пикетов, забастовок, шествий, митингов, блокирований объектов под лозунгами, направленными против органов управления;
  - С. Массовая скупка медикаментов;
  - Д. Увеличение фактов обнаружения и изъятия оружия, наркотиков, крупных сумм денег, резкий рост преступности.
17. Какие социальные последствия имеет алкоголизм?
- А. рост смертности, развитие соматических и психических заболеваний;
  - В. преступления против личности: воровство, грабеж, разбой;

- С. негативное влияние на трудовую дисциплину, профессиональные качества работников, их здоровье и работоспособность;
- Д. снижение социального напряжения в обществе;
- Е. снижение производственного травматизма.

### **РАЗДЕЛ 3. УЧЕБНО-МЕТОДИЧЕСКОЕ ОБЕСПЕЧЕНИЕ САМОСТОЯТЕЛЬНОЙ РАБОТЫ ОБУЧАЮЩИХСЯ ПО ДИСЦИПЛИНЕ (МОДУЛЮ)**

#### **3.1. Виды самостоятельной работы обучающихся по дисциплине (модулю)**

##### *Очно-заочной формы обучения*

<b>Раздел, тема</b>	<b>Количество часов</b>	<b>Вид самостоятельной работы</b>
<b>Раздел 1. Человек и среда обитания</b>	3	<b>Самостоятельное изучение материала, темы:</b> Тема: Информационная безопасность как состояние защищенности личности, общества и государства от внутренних и внешних информационных угроз.
	3	<b>Самостоятельное изучение материала, темы:</b> Тема: Экономическая безопасность как фундамент устойчивого развития современной России.
	4	<b>Подготовка реферата</b> на тему: Информационная безопасность как состояние защищенности личности, общества и государства от внутренних и внешних информационных угроз.
	4	<b>Подготовка реферата</b> на тему: Экономическая безопасность как фундамент устойчивого развития современной России.
	6	<b>Аналитическое задание</b>
<b>Раздел 2. Обеспечение безопасных условий жизнедеятельности</b>	4	<b>Самостоятельное изучение материала, темы:</b> Тема: Транспортная безопасность как составная часть техносферной безопасности.
	3	<b>Подготовка реферата</b> на тему: Транспортная безопасность как составная часть техносферной безопасности.
	3	<b>Самостоятельное изучение материала, темы:</b> Тема: Пожарная безопасность.
	4	<b>Подготовка реферата</b> на тему: Пожарная безопасность.
	5	<b>Аналитическое задание</b>
<b>Общий объем по дисциплине (модулю)/семестру, часов</b>	39	

#### **3.2. Задания для самостоятельной работы**

##### **Задания для самостоятельной работы к Разделу 1**

##### **Вопросы для самостоятельной работы к Разделу 1**

1. Назовите современные подходы к понятию «Экономическая безопасность».

2. Опишите классификационную схему экономической безопасности, как объекта исследования.
3. В чем заключается экономическое обоснование концепции устойчивого развития, как основы экономической безопасности?
4. Что включается в себя система показателей экономической безопасности?
5. Назовите определяющие факторы развития современной мировой экономики.
6. В чем заключаются национальные интересы государства в сфере обеспечения экологической безопасности?
7. Назовите алгоритм деятельности по учету укрупненных национальных интересов в сфере экономики.
8. Каковы основные причины затрудненности обеспечения роста экономики в нашей стране?
9. Дайте характеристику основных элементов недобросовестной конкуренции в постсоветской экономике России.
10. Каковы основные факторы, влияющие сегодня на состояние российской экономики?
11. Какова цель Государственной стратегии экономической безопасности Российской Федерации в современных условиях?
12. Назовите алгоритм деятельности государства по обеспечению экономической безопасности в современных условиях.
13. Какие мероприятия необходимы для создания экономической безопасности в современных условиях?
14. Какова роль государства в системе регулирования экономической системы как основы экономической безопасности?
15. Охарактеризуйте сущность и содержание информации, ее влияние на безопасность.
16. Каково содержание понятия "Информационная сфера"?
17. Охарактеризуйте сущность и содержание технологических секретов.
18. Какова структура и содержание деловой информации?
19. Что такое информационное общество?

### **Перечень тем рефератов к Разделу 1**

1. Система показателей экономической безопасности.
2. Определяющие факторы развития современной мировой экономики.
3. Национальные экономические и обеспечение экономической безопасности России.
4. Цель Государственной стратегии экономической безопасности Российской Федерации в современных условиях.
5. Роль государства в обеспечении защиты от угроз экономической безопасности в России.
6. Системный подход к информационной безопасности.
7. Составляющие национальных интересов России в информационной сфере.
8. Роль информационной сферы в современном мировом сообществе.
9. Влияние информационной безопасности на развитие экономики в РФ.



## **Аналитические задания к Разделу 1**

1. Проанализируйте мероприятия Правительства Российской Федерации по решению проблем экономической безопасности и оцените их достоинства и недостатки. Что ещё необходимо сделать для решения этих проблем?
2. Раскройте характерные черты научного исследования. Дайте рекомендации по решению проблем научного исследования в области экономической безопасности жизнедеятельности.
3. Проанализируйте методы обеспечения информационной безопасности, и представьте пути решения проблем обеспечения информационной безопасности.
4. Дайте общую характеристику методов исследования вопросов информационной безопасности. Разработайте предложения по их оптимизации.
5. Проанализируйте состояние безопасности экономики в Российской Федерации в настоящее время и разработайте предложения по ее улучшению.
6. Проанализируйте социальные причины глобального социальноэкономического кризиса в мире и Российской Федерации. Что необходимо сделать человечеству для снижения опасностей от его усиления?
7. Охарактеризуйте международную миграцию, её причины и последствия. Назовите условия ее оптимального существования и функционирования.
8. Проанализируйте демографическую политику Российской Федерации. Назовите условия по улучшению демографической ситуации в РФ и дополнительных мерах по поддержке многодетных семей.
9. Раскройте особенности антропогенного воздействия на окружающую среду в современных условиях. Назовите условия их снижения до минимального уровня.
10. Проанализируйте социальные причины терроризма. Назовите условия, при которых происходит обострение проблемы терроризма.

## **Задания для самостоятельной работы к Разделу 2**

### **Вопросы для самостоятельной работы к Разделу 2**

1. Охарактеризуйте структуру транспортного комплекса в Российской Федерации.
2. Каковы основные задачи обеспечения транспортной безопасности?
3. Какими принципами обеспечивается транспортная безопасность?
4. Назовите основные причины аварий и гибели людей на акваториях?
5. Назовите показатели, которые определяют уровень безопасности гражданской авиации?
6. Какие требования необходимо выполнять по обеспечению безопасности перевозок пассажиров и грузов субъектами транспортной деятельности?
7. Назовите основные причины автомобильных аварий в Российской Федерации.
8. Назовите меры по обеспечению безопасности на железнодорожном транспорте?
9. Что включает в себя система транспортной безопасности в Российской Федерации?
10. Каковы новые проблемы транспортной магистрали в Российской Федерации?

11. Каковы основные направления совершенствования системы транспортной безопасности в Российской Федерации?

### **Перечень тем рефератов к Разделу 2**

1. Определение транспортной безопасности в Российской Федерации.
2. Структура транспортного комплекса России.
3. Принципы обеспечения транспортной безопасности.
4. Оперативное руководство процессом обеспечения транспортной безопасности в Российской Федерации.
5. Механизмы реализации задач в области обеспечения транспортной безопасности России.
6. Интеллектуальная транспортная система города Москвы.
7. Пожары в лесах и на торфяниках.
8. Мое поведение при пожаре.
9. Оказание самопомощи и взаимопомощи при ранениях, переломах и ожогах.
10. Предупреждение возникновения пожаров.
11. Проблемы обеспечения пожаробезопасности.
12. Методы и средства пожаротушения.
13. Психологическая помощь пострадавшим при пожаре.
14. Пожарная безопасность в туристическом походе.

### **Аналитические задания к Разделу 2**

1. Проанализируйте мероприятия Правительства Российской Федерации по решению проблем безопасности и оцените их достоинства и недостатки. Что ещё предстоит сделать для решения этих проблем?
2. Охарактеризуйте основные проблемы безопасности жизнедеятельности. Что необходимо сделать в современных условиях для их решения?
3. Раскройте общую характеристику методов исследования вопросов безопасности жизнедеятельности. Разработайте предложения по их оптимизации
4. Охарактеризуйте особенности научного исследования социотехнического взаимодействия в безопасности жизнедеятельности. Что необходимо сделать для их улучшения?
5. Проанализируйте состояние окружающей социоприродной среды по месту Вашего проживания и разработайте предложения по ее улучшению
6. Охарактеризуйте качество жизни и качество окружающей социоприродной среды. Проанализируйте их взаимосвязь и назовите условия для их оптимизации.
7. Охрана окружающей среды как основная функция государства. Осуществите анализ деятельности Российской Федерации в данной сфере в XXI веке.
8. Осуществите анализ выполнения в Российской Федерации положений Концепции перехода Российской Федерации к устойчивому развитию. Что необходимо сделать для ее реализации?

9. Осуществите анализ Концепции долгосрочного социально-экономического развития Российской Федерации на период до 2020 года. Разработайте предложения по ее оптимизации.
10. Охарактеризуйте Стратегию национальной безопасности Российской Федерации 2020 года и дайте рекомендации по ее решению.
11. Проанализируйте «Основы государственной политики в области экологического развития Российской Федерации на период до 2030 года». Назовите условия их оптимального решения.
12. Проанализируйте содержание Экологической Доктрины Российской Федерации и разработайте предложения по ее реализации
13. Осуществите анализ московского региона в вопросах безопасности и дайте рекомендации по ее улучшению.
14. Проанализируйте взаимоотношения человеческого организма и социотехнической среды его обитания. Что необходимо сделать для их оптимального сосуществования?
15. Проанализируйте влияние социоприродных факторов на организм человека и разработайте предложения созданию разносторонней системы оздоровления.
16. Охарактеризуйте принципы рационального использования природных ресурсов и охраны природы и проанализируйте их реализацию в Российской Федерации в современных условиях.
17. Проанализируйте социальные причины глобального социоэкономического кризиса в мире и Российской Федерации. Что необходимо сделать человечеству для снижения опасностей от его усиления?
18. Охарактеризуйте международную миграцию, её причины и последствия. Назовите условия ее оптимального существования и функционирования.
19. Проанализируйте социоэкономические проблемы армии и военно-промышленного комплекса в мирное и военное время и определите, что необходимо сделать для их разрешения.
20. Раскройте особенности антропогенного воздействия на окружающую среду в современных условиях. Назовите условия, необходимые для минимизации такого воздействия.
21. Проанализируйте социальные причины терроризма. Назовите условия, при которых происходит обострение проблемы терроризма.

## **Литература для самостоятельного изучения к Разделам 1–2**

### **Основная литература**

1. *Белов, С. В.* Безопасность жизнедеятельности и защита окружающей среды (техносферная безопасность): учебник для вузов / С. В. Белов. — 6-е изд., перераб. и доп. — Москва: Издательство Юрайт, 2023. — 638 с. — (Высшее образование). — ISBN 978-5-534-16270-7. — Текст: электронный // Образовательная платформа Юрайт [сайт]. — URL: <https://urait.ru/bcode/530724>.
2. *Резчиков, Е. А.* Безопасность жизнедеятельности: учебник для вузов / Е. А. Резчиков, А. В. Рязанцева. — 2-е изд., перераб. и доп. — Москва: Издательство Юрайт, 2023. — 639 с. — (Высшее образование). — ISBN 978-5-534-12794-2. — Текст: электронный // Образовательная платформа Юрайт [сайт]. — URL: <https://urait.ru/bcode/511426>.

3. *Беляков, Г. И.* Безопасность жизнедеятельности. Охрана труда в 3 т. Том 1: учебник для вузов / Г. И. Беляков. — 4-е изд. — Москва: Издательство Юрайт, 2023. — 360 с. — (Высшее образование). — ISBN 978-5-534-12634-1. — Текст: электронный // Образовательная платформа Юрайт [сайт]. — URL: <https://urait.ru/bcode/510832>.

### Дополнительная литература

1. Безопасность жизнедеятельности для педагогических и гуманитарных направлений: учебник и практикум для вузов / В. П. Соломин [и др.]; под общей редакцией В. П. Соломина. — Москва: Издательство Юрайт, 2023. — 399 с. — (Высшее образование). — ISBN 978-5-534-01400-6. — Текст: электронный // Образовательная платформа Юрайт [сайт]. — URL: <https://urait.ru/bcode/510839>.
2. *Каракеян, В. И.* Безопасность жизнедеятельности: учебник и практикум для вузов / В. И. Каракеян, И. М. Никулина. — 3-е изд., перераб. и доп. — Москва: Издательство Юрайт, 2023. — 313 с. — (Высшее образование). — ISBN 978-5-534-05849-9. — Текст: электронный // Образовательная платформа Юрайт [сайт]. — URL: <https://urait.ru/bcode/510519>.
3. *Беляков, Г. И.* Пожарная безопасность: учебное пособие для вузов / Г. И. Беляков. — Москва: Издательство Юрайт, 2023. — 143 с. — (Высшее образование). — ISBN 978-5-534-09831-0. — Текст: электронный // Образовательная платформа Юрайт [сайт]. — URL: <https://urait.ru/bcode/512037>.
4. *Беляков, Г. И.* Безопасность жизнедеятельности. Охрана труда в 3 т. Т. 3: учебник для вузов / Г. И. Беляков. — 4-е изд., перераб. и доп. — Москва: Издательство Юрайт, 2023. — 484 с. — (Высшее образование). — ISBN 978-5-534-12635-8. — Текст: электронный // Образовательная платформа Юрайт [сайт]. — URL: <https://urait.ru/bcode/518991>.

### 3.3. Методические указания к самостоятельной работе по дисциплине (модулю)

Освоение слушателями программы предполагает изучение материалов дисциплин (модулей) в ходе самостоятельной работы.

Для успешного освоения дисциплины (модуля) и достижения поставленных целей необходимо внимательно ознакомиться с рабочей программой дисциплины (модуля), доступной в электронной информационно-образовательной среде РГСУ.

Следует обратить внимание на списки основной и дополнительной литературы, на предлагаемые преподавателем ресурсы информационно-телекоммуникационной сети Интернет. Эта информация необходима для самостоятельной работы обучающегося.

Для более углубленного изучения темы задания для самостоятельной работы рекомендуется выполнять параллельно с изучением данной темы. При выполнении заданий по возможности используйте наглядное представление материала.

Самостоятельная работа включает разнообразный комплекс видов и форм работы обучающихся.

#### ***Написание реферата (доклада)***

*Требования к структуре реферата (доклада):*

Работа должна содержать систематизацию и краткое изложение материала из не менее 5-и литературных источников (монографий, научных статей и докладов) по выбранной теме.

Основные требования к оформлению:

Структура доклада (реферата): 1) титульный лист; 2) содержание (в нем последовательно указываются названия пунктов доклада (реферата), указываются страницы, с которых начинается каждый пункт); 3) введение (формулируется суть исследуемой проблемы, обосновывается выбор темы, определяются ее значимость и актуальность, указываются цель и задачи доклада (реферата), дается характеристика используемой литературы); 4) основная часть (каждый раздел ее доказательно раскрывает исследуемый вопрос); 5) выводы и заключение (подводятся итоги или делается обобщенный вывод по теме доклада (реферата)); 6) литература.

Доклад (реферат) оформляется на одной стороне листа белой бумаги формата А4 (210x297 мм). Интервал межстрочный – полуторный. Цвет шрифта – черный. Гарнитура шрифта основного текста - «Times New Roman» или аналогичная. Кегль (размер) от 12 до 14 пунктов. Размеры полей страницы (не менее): правое 10 мм, верхнее – 15 мм, нижнее – 20 мм, левое - 25 мм. Формат абзаца: полное выравнивание («по ширине»). Отступ красной строки одинаковый по всему тексту – 15 мм. Страницы должны быть пронумерованы с учётом титульного листа (на титульном листе номер страницы не ставится). В работах используются цитаты, статистические материалы. Эти данные оформляются в виде сносок (ссылок и примечаний). Внутритекстовые, подстрочные и затекстовые библиографические ссылки должны оформляться в соответствии с ГОСТ Р 7.0.5-2008 «Библиографическая ссылка». Общие требования и правила составления».

Реферат (доклад) сдается в бумажном и электронном виде (10 - 20 печатных страниц).

При проверке реферата (доклада) на антиплагиат - [www.antiplagiat.ru](http://www.antiplagiat.ru) - (более 50% заимствований) работа не принимается.

#### ***Выполнение тестовых заданий***

Тестовые задания содержат вопросы и 3-4 варианта ответа по базовым положениям изучаемой темы, составлены с расчетом на знания, полученные слушателями в процессе изучения темы.

Тестовые задания выполняются в письменной или электронной форме и сдаются преподавателю, ведущему дисциплину (модуль).

## **РАЗДЕЛ 4. ОЦЕНОЧНЫЕ МАТЕРИАЛЫ ПО ДИСЦИПЛИНЕ (МОДУЛЮ)**

### **4.1. Форма промежуточной аттестации обучающегося по дисциплине (модулю)**

Контрольным мероприятием промежуточной аттестации обучающихся по дисциплине (модулю) является **зачет**, который проводится в **устной или письменной** форме.

### **4.2. Оценочные материалы, определяющие процедуры оценивания знаний, умений, навыков и (или) опыта деятельности, характеризующих этапы формирования компетенций**

#### **4.2.1. Организационные основы применения балльно-рейтинговой системы оценки успеваемости обучающихся по дисциплине (модулю)**

Оценка качества освоения обучающимися дисциплины (модуля) реализуется в формате балльно-рейтинговой системы оценки успеваемости обучающихся (далее – БРСО).

БРСО в ходе текущего контроля успеваемости и промежуточной аттестации осуществляется по 100-балльной шкале.

Академический рейтинг обучающегося по дисциплине (модулю) складывается из результатов:

– текущего контроля успеваемости (максимальный текущий рейтинг обучающегося – 80 рейтинговых баллов);

– промежуточной аттестации (максимальный рубежный рейтинг обучающегося – 20 рейтинговых баллов).

Условия оценки освоения обучающимся дисциплины (модуля) в формате БРСО доводятся преподавателем до сведения обучающихся на первом учебном занятии, а также размещены в свободном доступе в электронной информационно-образовательной среде Университета.

#### **4.2.2. Проведение текущего контроля успеваемости обучающихся по дисциплине (модулю) в соответствии с балльно-рейтинговой системой оценки успеваемости обучающегося**

В течение учебного семестра до промежуточной аттестации на основании утвержденной рабочей программы дисциплины (модуля) формируется текущий рейтинг обучающегося. Текущий рейтинг обучающегося складывается как сумма рейтинговых баллов, полученных им в течение учебного семестра по всем видам учебных занятий по дисциплине (модулю).

В процессе текущего контроля оцениваются следующие действия обучающегося, направленные на освоение компетенций в рамках изучения дисциплины (модуля):

– академическая активность (посещаемость учебных занятий, самостоятельное изучение содержания дисциплины (модуля) в электронной информационно-образовательной среде, соблюдение сроков сдачи практических заданий и текущих контрольных мероприятий и др.);

– выполнение и сдача текущих и итогового практических заданий (рефераты, кейс-задания, расчетные задания и др., активное участие в групповых интерактивных занятиях (дискуссии, деловые игры и др.);

– прохождение рубежей текущего контроля, включая соблюдение графика их прохождения в электронной информационно-образовательной среде.

Для планирования расчета текущего рейтинга обучающегося используются следующие пропорции:

<b>Вид учебного действия</b>	<b>Максимальная рейтинговая оценка, баллов</b>
академическая активность	10
практические задания	40
<i>из них: текущие практические задания</i>	20
<i>итоговое практическое задание</i>	20
рубежи текущего контроля	30
<b><i>ИТОГО:</i></b>	<b>80</b>

В течение учебного семестра по дисциплине (модулю) обучающимся должен быть накоплен текущий рейтинг не менее 52 рейтинговых баллов (65% от максимального значения текущего рейтинга).

Необходимыми условиями допуска обучающегося к промежуточной аттестации по дисциплине являются положительное прохождение обучающимся не менее 65% рубежей текущего контроля с накоплением не менее 65% максимального рейтингового балла за каждый рубеж текущего контроля и положительное выполнение итогового практического

задания с накоплением не менее 65% максимального рейтингового балла, установленного за итоговое практическое задание.

Невыполнение вышеуказанных условий является текущей академической задолженностью, которая должна быть ликвидирована обучающимся до контрольного мероприятия промежуточной аттестации.

Сведения о наличии у обучающихся текущей академической задолженности, сроках и порядке добора рейтинговых баллов для её ликвидации доводятся до обучающихся педагогическим работником.

В случае неликвидации текущей академической задолженности, педагогический работник обязан во время контрольного мероприятия промежуточной аттестации поставить обучающемуся 0 рейтинговых баллов. В этом случае ликвидация текущей академической задолженности возможна в периоды проведения повторной промежуточной аттестации.

#### **4.2.3. Проведение промежуточной аттестации обучающихся по дисциплине (модулю) в соответствии с балльно-рейтинговой системой оценки успеваемости обучающегося**

Промежуточная аттестация по дисциплине (модулю) проводится в соответствии с Положением о промежуточной аттестации обучающихся по основным профессиональным образовательным программам в Российском государственном социальном университете и Положением о балльно-рейтинговой системе оценки успеваемости обучающихся по основным профессиональным образовательным программам в Российском государственном социальном университете в действующей редакции.

На промежуточную аттестацию отводится 20 рейтинговых баллов.

Ответы обучающегося на контрольном мероприятии промежуточной аттестации оцениваются педагогическим работником по 20-балльной шкале, а итоговая оценка по дисциплине (модулю) выставляется по системе зачтено / не зачтено для зачета.

Критерии выставления оценки определяются Положением о балльно-рейтинговой системе оценки успеваемости обучающихся по основным профессиональным образовательным программам высшего образования – программам бакалавриата, программам специалитета, программам магистратуры в Российском государственном социальном университете.

В процессе определения рубежного рейтинга обучающегося используется следующая шкала:

<b>Рубежный рейтинг</b>	<b>Критерии оценки освоения обучающимся дисциплины (модуля) в ходе контрольных мероприятий промежуточной аттестации</b>
19-20 рейтинговых баллов	обучающийся глубоко и прочно усвоил программный материал, исчерпывающе, последовательно, грамотно и логически стройно его излагает, тесно увязывает с задачами и будущей деятельностью, не затрудняется с ответом при видоизменении задания, свободно справляется с задачами и практическими заданиями, правильно обосновывает принятые решения, умеет самостоятельно обобщать и излагать материал, не допуская ошибок
16-18 рейтинговых баллов	обучающийся твердо знает программный материал, грамотно и по существу излагает его, не допуская существенных неточностей в ответе на вопрос, может правильно применять теоретические положения и владеет необходимыми умениями и навыками при выполнении практических заданий

13-15 рейтинговых баллов	обучающийся освоил основной материал, но не знает отдельных деталей, допускает неточности, недостаточно правильные формулировки, нарушает последовательность в изложении программного материала и испытывает затруднения в выполнении практических заданий
1-12 рейтинговых баллов	обучающийся не знает значительной части программного материала, допускает существенные ошибки, с большими затруднениями выполняет практические задания
0 рейтинговых баллов	не аттестован

### **4.3. Перечень заданий для проведения текущей и промежуточной оценки знаний, умений, навыков и (или) опыта деятельности, характеризующих этапы формирования компетенций**

#### **4.3.1. Оценочные материалы для проведения текущей аттестации и рубежного контроля обучающихся по дисциплине (модулю)**

##### **Перечень вопросов рубежного контроля и текущей аттестации**

### **Раздел 1. Человек и среда обитания**

#### **Форма рубежного контроля – компьютерное тестирование**

#### **Вопросы рубежного контроля**

#### **Код контролируемой компетенции: УК-8**

1. Опасность. Классификация опасности.
2. Характеристика угроз человеку в древнем мире.
3. Характеристика угроз человеку в современном мире.
4. Место безопасности в системе потребностей человека.
5. Принципы безопасности жизнедеятельности.
6. Признаки безопасности жизнедеятельности.
7. Классификация рисков.
8. Классификация опасностей.
9. Классификация угроз.
10. Типы высшей нервной деятельности. Их физиологическая основа.
11. Система крови. Основные функции крови.
12. Газообмен и транспорт газов в организме человека.
13. Терморегуляция (химическая, физическая) организма человека.
14. Обмен веществ. Функции белков, жиров, углеводов, витаминов, микроэлементов для организма.
15. Системы организма в адаптации к различным условиям внешней среды.
16. Общественное здоровье: основные показатели.
17. Определение понятий (здоровье, болезнь, физическое развитие).



18. Численность и состав населения. Плотность населения. Механическое и естественное движение населения.
19. Смертность населения и её причины.
20. Современные тенденции в состоянии здоровья населения России.
21. Международные организации, изучающие здоровье населения и окружающую среду.
22. Физическое развитие, его показатели.
23. Природные опасности: классификация, защита, рекомендации населению при угрозе.
24. Химические опасности: классификация. Защита от загазованности атмосферы и помещений.
25. Биологические опасности. Профилактика заболеваемости.
26. Техногенные опасности. Классификация.
27. Механические опасности. Профилактика травматизма.
28. Механические колебания. Защита от вибрации.
29. Шум. Воздействие на организм. Защита от шума.
30. Инфразвук. Воздействие на организм. Защита от инфразвука.
31. Ультразвук. Воздействие на организм. Защита от ультразвука.
32. Электробезопасность. Средства защиты.
33. Статическое электричество. Защита от статического электричества.
34. Молниезащита. Рекомендации населению по поведению при грозе.
35. Электромагнитные поля (далее-ЭМП). Воздействие на организм. Защита от ЭМП.
36. Организация рабочего места при работе с персональными электро-вычислительными машинами (далее-ПЭВМ).
37. Лазерное излучение. Защита от действия лазерного излучения.
38. Освещение рабочего места: виды, норма освещенности, требования безопасности.
39. Ионизирующее излучение. Защита от излучений.
40. Гражданская оборона. Службы гражданской обороны.
41. РСЧС. Задачи РСЧС.
42. Классификация чрезвычайных ситуаций.
43. Действия населения по защите в условиях ЧС.
44. Действия населения в зоне химического поражения.
45. Действия населения при пожарах и взрывах.
46. Методы и средства пожаротушения.
47. Действия населения в зоне ЧС биологического характера.
48. Основные способы и средства защиты населения.
49. Коллективные и индивидуальные средства защиты.
50. Понятие предупреждение ЧС, ликвидация ЧС.
51. Неблагоприятные факторы среды обитания.
52. Профилактические мероприятия по защите от опасностей.

53. Основные мероприятия по подготовке к защите и защита населения от опасностей, возникающих вследствие ведения военных действий.
54. Меры безопасности населения, оказавшегося на территории военных действий.
55. Действия населения при эвакуации и рассредоточении.
56. Действия населения при проведении инженерной защиты людей и территорий.
57. Действия населения при проведении радиационной и химической защиты.
58. Обеспечение пожарной безопасности в условиях военных конфликтов.
59. Установление ограничений на свободу передвижения по территории, введение на ней особого режима въезда и выезда.
60. Усиление охраны общественного порядка, объектов, подлежащих государственной охране, и объектов, обеспечивающих жизнедеятельность населения и функционирование транспорта.
61. Установление особого порядка, приобретения и распределения продовольствия и предметов первой необходимости.
62. Запрещение или ограничение проведения собраний, митингов и демонстраций, а также иных массовых мероприятий.
63. Запрещение забастовок и иных способов прекращения деятельности организаций.
64. Ограничение движения транспортных средств и осуществление их досмотра.

## **Раздел 2. Обеспечение безопасных условий жизнедеятельности**

### **Форма рубежного контроля – компьютерное тестирование.**

#### **Вопросы рубежного контроля**

#### **Код контролируемой компетенции: УК-8**

1. Общая характеристика социальной безопасности и классификация социальных опасностей.
2. Виды и причины возникновения социальных конфликтов. Толпа и её виды. Правила поведения в толпе.
3. Информационная война и способы её ведения.
4. Вооруженные конфликты и правила поведения в зоне боевых действий. Что такое гражданская и религиозная война.
5. Раскройте смысл понятий «геноцид», «экоцид», «экстремизм».
6. Опасности социального характера связаны с глобальными проблемами современности (угрозы социальной безопасности человека в современном мире).
7. Терроризм и его современные особенности.
8. Духовная безопасность как условие обеспечения социальной безопасности человека в современной России.
9. Правила поведения человека при угрозе террористического акта и захвате заложников.
10. Правила поведения населения при радиационной и химической атаке.
11. Определение ПДК и ПДУ.
12. Производственные вредности, классификация.

13. Критерии оценки напряженности труда. Умственный труд, его особенности, классификация, профилактика утомления.
14. Активный отдых; его значение для повышения работоспособности.
15. Особенности работы в условиях охлаждающего микроклимата. Изменения в организме. Профилактика переохлаждений.
16. Шум как профессиональная вредность.
17. Электромагнитные волны диапазона радиочастот как профессиональная вредность.
18. Работа в условиях повышенного воздушного давления; влияние на организм. Кессонная болезнь. Профилактика.
19. Освещение.
20. Средства индивидуальной защиты.
21. Ближайшие и отдаленные последствия действия производственных ядов на организм работающих. Профилактика.
22. Профессиональный риск. Методы оценки.
23. Управление безопасностью жизнедеятельности в РФ.
24. Основные направления системы управления безопасности жизнедеятельности.
25. Средства управления БЖД.
26. Целевые подсистемы системы управления безопасности жизнедеятельности.
27. основополагающие принципы обеспечения безопасности.
28. Основные методы управления безопасностью.
29. Организационные принципы управления безопасностью.
30. Силы и средства обеспечения безопасности жизнедеятельности.
31. Внутренняя безопасность России, сущность, структура, состояние и перспективы развития.

#### 4.3.2. Оценочные материалы для проведения промежуточной аттестации обучающихся по дисциплине (модулю)

##### Вопросы для проведения промежуточной аттестации обучающихся по дисциплине (модулю)

Коды контролируемой компетенций	Вопросы /задания
УК-8	<ol style="list-style-type: none"> <li>1. Опасность. Классификация опасности.</li> <li>2. Характеристика угроз человеку в древнем мире</li> <li>3. Характеристика угроз человеку в современном мире</li> <li>4. Место безопасности в системе потребностей человека</li> <li>5. Принципы безопасности жизнедеятельности</li> <li>6. Признаки безопасности жизнедеятельности</li> <li>7. Классификация рисков</li> <li>8. Классификация опасностей</li> <li>9. Классификация угроз</li> <li>10. Типы высшей нервной деятельности. Их физиологическая основа.</li> </ol>

11. Система крови. Основные функции крови.
12. Газообмен и транспорт газов в организме человека.
13. Терморегуляция (химическая, физическая) организма человека
14. Обмен веществ. Функции белков, жиров, углеводов, витаминов, микроэлементов для организма.
15. Системы организма в адаптации к различным условиям внешней среды.
16. Общественное здоровье: основные показатели
17. Определение понятий (здоровье, болезнь, физическое развитие)
18. Численность и состав населения. Плотность населения. Механическое и естественное движение населения.
19. Смертность населения и её причины.
20. Современные тенденции в состоянии здоровья населения России
21. Международные организации, изучающие здоровье населения и окружающую среду
22. Физическое развитие, его показатели
23. Природные опасности: классификация, защита, рекомендации населению при угрозе.
24. Химические опасности: классификация. Защита от загазованности атмосферы и помещений.
25. Биологические опасности. Профилактика заболеваемости.
26. Техногенные опасности. Классификация.
27. Механические опасности. Профилактика травматизма.
28. Механические колебания. Защита от вибрации.
29. Шум. Воздействие на организм. Защита от шума.
30. Инфразвук. Воздействие на организм. Защита от инфразвука.
31. Ультразвук. Воздействие на организм. Защита от ультразвука.
32. Электробезопасность. Средства защиты.
33. Статическое электричество. Защита от статического электричества.
34. Молниезащита. Рекомендации населению по поведению при грозе.
35. Электромагнитные поля. Воздействие на организм. Защита от ЭМП.
36. Организация рабочего места при работе с ПЭВМ.
37. Лазерное излучение. Защита от действия лазерного излучения.
38. Освещение рабочего места: виды, норма освещенности, требования безопасности.
39. Ионизирующее излучение. Защита от излучений.
40. Гражданская оборона. Службы гражданской обороны.
41. РСЧС. Задачи РСЧС.
42. Классификация чрезвычайных ситуаций.
43. Действия населения по защите в условиях ЧС.

44. Действия населения в зоне химического поражения.
45. Действия населения при пожарах и взрывах.
46. Методы и средства пожаротушения.
47. Действия населения в зоне ЧС биологического характера.
48. Основные способы и средства защиты населения.
49. Коллективные и индивидуальные средства защиты.
50. Понятие предупреждение ЧС, ликвидация ЧС.
51. Неблагоприятные факторы среды обитания.
52. Профилактические мероприятия по защите от опасностей.
53. Общая характеристика социальной безопасности и классификация социальных опасностей.
54. Виды и причины возникновения социальных конфликтов. Толпа и её виды. Правила поведения в толпе.
55. Информационная война и способы её ведения.
56. Вооруженные конфликты и правила поведения в зоне боевых действий.  
Что такое гражданская и религиозная война.
57. Раскройте понятия геноцид, экоцид, экстремизм.
58. Опасности социального характера связаны с глобальными проблемами современности. (Угрозы социальной безопасности человека в современном мире).
59. Терроризм и его современные особенности.
60. Духовная безопасность как условие обеспечения социальной безопасности человека в современной России.
61. Правила поведения человека при угрозе террористического акта и захвате заложников.
62. Правила поведения населения при радиационной и химической атаке.
63. Определение ПДК и ПДУ.
64. Производственные вредности, классификация.
65. Критерии оценки напряженности труда. Умственный труд, его особенности, классификация, профилактика утомления.
66. Активный отдых; его значение для повышения работоспособности.
67. Особенности работы в условиях охлаждающего микроклимата. Изменения в организме. Профилактика переохлаждений.
68. Шум как профессиональная вредность.
69. Электромагнитные волны диапазона радиочастот как профессиональная вредность.
70. Работа в условиях повышенного воздушного давления; влияние на организм. Кессонная болезнь. Профилактика.
71. Освещение.
72. Средства индивидуальной защиты
73. Ближайшие и отдаленные последствия действия производственных ядов на организм работающих.

	<p>Профилактика.</p> <p>74. Профессиональный риск. Методы оценки</p> <p>75. Управление безопасностью жизнедеятельности в РФ.</p> <p>76. Основные направления системы управления безопасности жизнедеятельности.</p> <p>77. Средства управления БЖД.</p> <p>78. Целевые подсистемы системы управления безопасности жизнедеятельности.</p> <p>79. основополагающие принципы обеспечения безопасности.</p> <p>80. Основные методы управления безопасностью.</p> <p>81. Организационные принципы управления безопасностью.</p> <p>82. Силы и средства обеспечения безопасности жизнедеятельности.</p> <p>83. Внутренняя безопасность России, сущность, структура, состояние и перспективы развития.</p>
--	---

**Код контролируемой компетенции: УК-8.**

## **РАЗДЕЛ 5. УСЛОВИЯ РЕАЛИЗАЦИИ ДИСЦИПЛИНЫ (МОДУЛЯ)**

### **5.1. Перечень основной и дополнительной учебной литературы для освоения дисциплины (модуля)**

#### **5.1.1. Основная литература**

1. *Белов, С. В.* Безопасность жизнедеятельности и защита окружающей среды (техносферная безопасность) : учебник для вузов / С. В. Белов. — 6-е изд., перераб. и доп. — Москва Издательство Юрайт, 2023. — 638 с. — (Высшее образование). — ISBN 978-5-534-16270-7. — Текст: электронный // Образовательная платформа Юрайт [сайт]. — URL: <https://urait.ru/bcode/530724>.
2. *Резчиков, Е. А.* Безопасность жизнедеятельности: учебник для вузов / Е. А. Резчиков, А. В. Рязанцева. — 2-е изд., перераб. и доп. — Москва Издательство Юрайт, 2023. — 639 с. — (Высшее образование). — ISBN 978-5-534-12794-2. — Текст: электронный // Образовательная платформа Юрайт [сайт]. — URL: <https://urait.ru/bcode/511426>.
3. *Беляков, Г. И.* Безопасность жизнедеятельности. Охрана труда в 3 т. Том 1: учебник для вузов / Г. И. Беляков. — 4-е изд. — Москва Издательство Юрайт, 2023. — 360 с. — (Высшее образование). — ISBN 978-5-534-12634-1. — Текст: электронный // Образовательная платформа Юрайт [сайт]. — URL: <https://urait.ru/bcode/5108323>.

#### **5.1.2. Дополнительная литература**

5. Безопасность жизнедеятельности для педагогических и гуманитарных направлений: учебник и практикум для вузов / В. П. Соломин [и др.]; под общей редакцией В. П. Соломина. — Москва: Издательство Юрайт, 2023. — 399 с. —

(Высшее образование). — ISBN 978-5-534-01400-6. — Текст: электронный // Образовательная платформа Юрайт [сайт]. — URL: <https://urait.ru/bcode/510839>.

6. *Каракеян, В. И.* Безопасность жизнедеятельность: учебник и практикум для вузов / В. И. Каракеян, И. М. Никулина. — 3-е изд., перераб. и доп. — Москва: Издательство Юрайт, 2023. — 313 с. — (Высшее образование). — ISBN 978-5-534-05849-9. — Текст: электронный // Образовательная платформа Юрайт [сайт]. — URL: <https://urait.ru/bcode/510519>.
7. *Беляков, Г. И.* Пожарная безопасность: учебное пособие для вузов / Г. И. Беляков. — Москва: Издательство Юрайт, 2023. — 143 с. — (Высшее образование). — ISBN 978-5-534-09831-0. — Текст: электронный // Образовательная платформа Юрайт [сайт]. — URL: <https://urait.ru/bcode/512037>.
8. *Беляков, Г. И.* Безопасность жизнедеятельности. Охрана труда в 3 т. Т. 3: учебник для вузов / Г. И. Беляков. — 4-е изд., перераб. и доп. — Москва: Издательство Юрайт, 2023. — 484 с. — (Высшее образование). — ISBN 978-5-534-12635-8. — Текст: электронный // Образовательная платформа Юрайт [сайт]. — URL: <https://urait.ru/bcode/518991>.

## 5.2. Перечень ресурсов информационно-коммуникационной сети «Интернет», необходимых для освоения дисциплины (модуля)

№ №	Название электронного ресурса	Описание электронного ресурса	Используемый для работы адрес
1.	ЭБС «Университетская библиотека онлайн»	Электронная библиотека, обеспечивающая доступ высших и средних учебных заведений, публичных библиотек и корпоративных пользователей к наиболее востребованным материалам по всем отраслям знаний от ведущих российских издательств	<a href="http://biblioclub.ru/">http://biblioclub.ru/</a>
2.	Научная электронная библиотека eLIBRARY.ru	Крупнейший российский информационно-аналитический портал в области науки, технологии, медицины и образования, содержащий рефераты и полные тексты более 34 млн научных публикаций и патентов	<a href="http://elibrary.ru/">http://elibrary.ru/</a>
3.	Образовательная платформа Юрайт	Электронно-библиотечная система для ВУЗов, ССУЗов, обеспечивающая доступ к учебникам, учебной и методической литературе по различным дисциплинам.	<a href="https://urait.ru/">https://urait.ru/</a>
4.	База данных "EastView"	Полнотекстовая база данных периодических изданий	<a href="https://dlib.eastview.com">https://dlib.eastview.com</a>
5.	Электронная библиотека "Grebennikon"	Библиотека предоставляет доступ более чем к 30 журналам, выпускаемых Издательским домом "Гребенников".	<a href="https://grebennikon.ru/">https://grebennikon.ru/</a>

## 5.3. Методические указания для обучающихся по освоению дисциплины (модуля)

Освоение обучающимся дисциплины (модуля) предполагает изучение материалов дисциплины (модуля) на аудиторных занятиях и в ходе самостоятельной работы. Аудиторные занятия проходят в форме лекций и занятий семинарского типа (практических занятий).

При подготовке к аудиторным занятиям необходимо помнить особенности каждой формы его проведения.

Подготовка к учебному занятию лекционного типа заключается в следующем.

С целью обеспечения успешного обучения обучающийся должен готовиться к лекции, поскольку она является важнейшей формой организации учебного процесса, поскольку:

- знакомит с новым учебным материалом;
- разъясняет учебные элементы, трудные для понимания;
- систематизирует учебный материал;
- ориентирует в учебном процессе.

С этой целью:

- внимательно прочитайте материал предыдущей лекции;
- ознакомьтесь с учебным материалом по учебнику и учебным пособиям с темой предыдущей лекции;
- внесите дополнения к полученным ранее знаниям по теме лекции на полях лекционной тетради;
- запишите возможные вопросы, которые вы зададите лектору на лекции по материалу изученной лекции;
- постарайтесь уяснить место изучаемой темы в своей подготовке;
- узнайте тему предстоящей лекции (по тематическому плану, по информации лектора) и запишите информацию, которой вы владеете по данному вопросу.

Подготовка к занятию семинарского типа заключается в следующем.

При подготовке и работе во время проведения занятий семинарского типа следует обратить внимание на следующие моменты: на процесс предварительной подготовки, на работу во время занятия, обработку полученных результатов, исправление полученных замечаний.

Предварительная подготовка к учебному занятию семинарского типа заключается в изучении теоретического материала в отведенное для самостоятельной работы время, ознакомление с инструктивными материалами с целью осознания задач практического занятия, техники безопасности во время проведения практического занятия.

Работа во время проведения учебного занятия семинарского типа включает:

- консультирование студентов преподавателями и вспомогательным персоналом с целью предоставления исчерпывающей информации, необходимой для самостоятельного выполнения предложенных преподавателем задач, ознакомление с правилами техники безопасности при работе в лаборатории;
- самостоятельное выполнение заданий согласно обозначенной учебной программой тематики.

Обработка, обобщение полученных результатов практического занятия проводится обучающимися самостоятельно или под руководством преподавателя (в зависимости от степени сложности поставленных задач). В результате оформляется индивидуальный



отчет. Подготовленная к сдаче на контроль и оценку работа сдается преподавателю. Форма отчетности может быть письменная, устная или две одновременно. Главным результатом в данном случае служит получение положительной оценки по каждой лабораторной работе/практическому занятию. Это является необходимым условием при проведении рубежного контроля и допуска к зачету. При получении неудовлетворительных результатов обучающийся имеет право в дополнительное время пересдать преподавателю работу до проведения промежуточной аттестации.

#### **5.4. Информационно-технологическое обеспечение образовательного процесса по дисциплине (модулю)**

##### **5.4.1. Средства информационных технологий**

1. Персональные компьютеры;
2. Средства доступа в Интернет;
3. Проектор.

##### **5.4.2. Лицензионное и свободно распространяемое программное обеспечение, в том числе отечественного производства:**

1. Операционная система: Astra Linux SE
2. Пакет офисных программ: LibreOffice
3. Справочная система Консультант+
4. Okular или Acrobat Reader DC
5. Ark или 7-zip
6. User Gate
7. TrueConf (client)

##### **5.4.3. Информационные справочные системы и профессиональные базы данных**

<b>№ №</b>	<b>Название электронного ресурса</b>	<b>Описание электронного ресурса</b>	<b>Используемый для работы адрес</b>
1.	ЭБС «Университетская библиотека онлайн»	Электронная библиотека, обеспечивающая доступ высших и средних учебных заведений, публичных библиотек и корпоративных пользователей к наиболее востребованным материалам по всем отраслям знаний от ведущих российских издательств	<a href="http://biblioclub.ru/">http://biblioclub.ru/</a>
2.	Научная электронная библиотека eLIBRARY.ru	Крупнейший российский информационно-аналитический портал в области науки, технологии, медицины и образования, содержащий рефераты и полные тексты более 34 млн научных публикаций и патентов	<a href="http://elibrary.ru/">http://elibrary.ru/</a>
3.	Образовательная платформа Юрайт	Электронно-библиотечная система для ВУЗов, ССУЗов, обеспечивающая доступ к учебникам, учебной и методической литературе по различным дисциплинам.	<a href="https://urait.ru/">https://urait.ru/</a>
4.	База данных "EastView"	Полнотекстовая база данных периодических изданий	<a href="https://dlib.eastview.com">https://dlib.eastview.com</a>
5.	Электронная	Библиотека предоставляет доступ более чем к	<a href="https://grebennikon.ru/">https://grebennikon.ru/</a>

библиотека "Grebennikon"	30 журналам, выпускаемых Издательским домом "Гребенников".	
-----------------------------	--	--

### **5.5. Материально-техническое обеспечение образовательного процесса по дисциплине (модулю)**

Для изучения дисциплины (модуля) используются:

**Учебная аудитория для занятий лекционного типа** оснащена специализированной мебелью (стол для преподавателя, парты, стулья, доска для написания мелом); техническими средствами обучения (видеопроjectionное оборудование, средства звуковоспроизведения, экран, имеющие выход в сеть Интернет).

**Учебная аудитория для занятий семинарского типа:** оснащена специализированной мебелью (стол для преподавателя, парты, стулья, доска для написания мелом); техническими средствами обучения (видеопроjectionное оборудование, средства звуковоспроизведения, экран и имеющие выход в сеть Интернет).

**Помещения для самостоятельной работы обучающихся:** оснащены специализированной мебелью (парты, стулья) техническими средствами обучения (персональные компьютеры с доступом в сеть Интернет и обеспечением доступа в электронно-информационную среду университета, программным обеспечением).

### **5.6. Образовательные технологии**

При реализации дисциплины (модуля) применяются различные образовательные технологии, в том числе технологии электронного обучения.

Освоение дисциплины (модуля) предусматривает использование в учебном процессе активных и интерактивных форм проведения учебных занятий в форме деловых и ролевых игр, разбора конкретных ситуаций в сочетании с внеаудиторной работой с целью формирования и развития **профессиональных** навыков обучающихся.

При освоении дисциплины (модуля) предусмотрено применением электронного обучения и дистанционных образовательных технологий.

Учебные часы дисциплины (модуля) предусматривают классическую контактную работу преподавателя с обучающимся в аудитории и контактную работу посредством электронной информационно-образовательной среды в синхронном и асинхронном режиме (вне аудитории) посредством применения возможностей компьютерных технологий (электронная почта, электронный учебник, тестирование, вебинар, видеофильм, презентация, форум и др.).

В рамках дисциплины (модуля) предусмотрены встречи с руководителями и работниками организаций, деятельность которых связана с *направленностью* реализуемой основной профессиональной образовательной программы.

## ЛИСТ РЕГИСТРАЦИИ ИЗМЕНЕНИЙ

№ п/п	Содержание изменения	Реквизиты документа об утверждении изменения	Дата введения изменения
1.	Утверждена и введена в действие решением Ученого Совета факультета социальной работы на основании Федерального государственного образовательного стандарта высшего образования по направлению подготовки 39.03.02 Социальная работа (уровень бакалавриата), утвержденным приказом Министерства образования и науки Российской Федерации от 05.02.2018 г. № 76	Протокол заседания Ученого совета факультета № 10 от «27» марта 2023 года	01.09.2023
2.	*	Протокол заседания Ученого совета факультета № _____ от «___» _____ 20 ____ года	__ . __ . ____
3.	*	Протокол заседания Ученого совета факультета № _____ от «___» _____ 20 ____ года	__ . __ . ____
4.	*	Протокол заседания Ученого совета факультета № _____ от «___» _____ 20 ____ года	__ . __ . ____



**МИНИСТЕРСТВО НАУКИ И ВЫСШЕГО ОБРАЗОВАНИЯ  
РОССИЙСКОЙ ФЕДЕРАЦИИ**  
**Филиал федерального государственного бюджетного  
образовательного учреждения высшего образования  
«РОССИЙСКИЙ ГОСУДАРСТВЕННЫЙ СОЦИАЛЬНЫЙ  
УНИВЕРСИТЕТ» в г. Сочи Краснодарского края**



**УТВЕРЖДАЮ**  
И.о. директора филиала РГСУ в  
г. Сочи Краснодарского края  
\_\_\_\_\_ З.А. Еремина  
«18» августа 2023 г.

**РАБОЧАЯ ПРОГРАММА ДИСЦИПЛИНЫ (МОДУЛЯ)**  
**«ФИЗИЧЕСКАЯ КУЛЬТУРА И СПОРТ (МОДУЛЬ)»**

**Направление подготовки (специальность)**  
***39.03.02 "Социальная работа"***

**Направленность (специализация)**  
**«Социальная работа в различных сферах жизнедеятельности»**

**ОБРАЗОВАТЕЛЬНАЯ ПРОГРАММА ВЫСШЕГО ОБРАЗОВАНИЯ - ПРОГРАММА  
БАКАЛАВРИАТА**

**Форма обучения**  
***очно-заочная***

Сочи 2023

## СОДЕРЖАНИЕ:

<b>РАЗДЕЛ 1. ПАСПОРТ РАБОЧЕЙ ПРОГРАММЫ ДИСЦИПЛИНЫ (МОДУЛЯ)</b> .....	<b>4</b>
1.1. Цель и задачи дисциплины (модуля).....	4
1.2 Планируемые результаты обучения по дисциплине (модулю) в рамках планируемых результатов освоения основной профессиональной образовательной программы высшего образования – программы специалитета соотнесенные с установленными индикаторами достижения компетенций .....	4
<b>РАЗДЕЛ 2. СТРУКТУРА И СОДЕРЖАНИЕ ДИСЦИПЛИНЫ (МОДУЛЯ)</b> .....	<b>5</b>
2.1. Объем дисциплины (модуля), включая контактную работу обучающегося с педагогическими работниками и самостоятельную работу обучающегося.....	5
2.2. Учебно-тематический план дисциплины (модуля) .....	6
2.3. Содержание дисциплины (модуля) .....	8
<b>РАЗДЕЛ 3. УЧЕБНО-МЕТОДИЧЕСКОЕ ОБЕСПЕЧЕНИЕ САМОСТОЯТЕЛЬНОЙ РАБОТЫ ОБУЧАЮЩИХСЯ ПО ДИСЦИПЛИНЕ (МОДУЛЮ)</b> .....	<b>18</b>
3.1. Виды самостоятельной работы обучающихся по дисциплине (модулю) .....	18
3.2. Задания для самостоятельной работы .....	18
3.3. Методические указания к самостоятельной работе по дисциплине (модулю) .....	22
<b>РАЗДЕЛ 4. ОЦЕНОЧНЫЕ МАТЕРИАЛЫ ПО ДИСЦИПЛИНЕ (МОДУЛЮ)</b> .....	<b>24</b>
4.1. Форма промежуточной аттестации обучающегося по дисциплине (модулю) .....	24
4.2.Оценочные материалы, определяющие процедуры оценивания знаний, умений, навыков и (или) опыта деятельности, характеризующих этапы формирования компетенций .....	24
4.3. Перечень заданий для проведения текущей и промежуточной оценки знаний, умений, навыков и (или) опыта деятельности, характеризующих этапы формирования компетенций .....	28
<b>РАЗДЕЛ 5. УСЛОВИЯ РЕАЛИЗАЦИИ ДИСЦИПЛИНЫ (МОДУЛЯ)</b> .....	<b>30</b>
5.1. Перечень основной и дополнительной учебной литературы для освоения дисциплины (модуля)	
5.2 Перечень ресурсов информационно-коммуникационной сети «Интернет», необходимых для освоения дисциплины (модуля) .....	31
5.3 Методические указания для обучающихся по освоению дисциплины (модуля) .....	31
5.4 Информационно-технологическое обеспечение образовательного процесса по дисциплины (модуля).....	32
5.5. Материально-техническое обеспечение образовательного процесса по дисциплине (модулю).....	33
5.6. Образовательные технологии .....	34
<b>ЛИСТ РЕГИСТРАЦИИ ИЗМЕНЕНИЙ</b> .....	<b>35</b>

Рабочая программа дисциплины (модуля) «**Физическая культура и спорт**» (модуля) разработана на основании федерального государственного образовательного стандарта высшего образования – *бакалавриата* по направлению подготовки 39.03.02 «Социальная работа», утвержденного приказом Министерства образования и науки Российской Федерации от 05.02.2018г № 76, учебного плана по основной профессиональной образовательной программе высшего образования - программы *бакалавриата* по направлению подготовки 39.03.02 «Социальная работа» (далее – «ОПОП»).

Рабочая программа дисциплины (модуля) «**Физическая культура и спорт**» (модуля) разработана рабочей группой в составе:  
кандидата педагогических наук, доцента Еремина В.В.

Рабочая программа дисциплины (модуля) обсуждена и утверждена на заседании кафедры физической культуры, спорта и здорового образа жизни.

Протокол № 7 от 06 марта 2023 года

Заведующий кафедрой  
Доктор педагогических  
наук, доцент



А.С. Махов

\_\_\_\_\_  
(подпись)

Рабочая программа дисциплины (модуля) рекомендована к утверждению представителями организаций-работодателей :

Автономная некоммерческая организация  
«Профессиональный клуб женской  
гимнастики «Олимпия»,  
Президент, тренер-преподаватель по спорту



Л.Н. Ступаченко

\_\_\_\_\_  
(подпись)

Рабочая программа дисциплины (модуля) рецензирована и рекомендована к утверждению:

Кандидат педагогических наук, доцент,  
доцент, *РГСУ*



Е.Н. Латушкина

\_\_\_\_\_  
(подпись)

# РАЗДЕЛ 1. ПАСПОРТ РАБОЧЕЙ ПРОГРАММЫ ДИСЦИПЛИНЫ (МОДУЛЯ)

## 1.1 Цель и задачи дисциплины (модуля)

Цель дисциплины (модуля) заключается в получении обучающимися теоретических знаний о средствах, методах и организационных формах физической культуры с последующим применением в профессиональной сфере и практических навыков (формирование) по удовлетворению особых образовательных потребностей различных групп населения, направленных на повышение уровня их социальной адаптации и реабилитации, обеспечения здорового образа жизни.

Задачи дисциплины (модуля):

1. осваивать системы знаний о значимости физической культуры и её роли в развитии личности и подготовке к профессиональной деятельности, а также социально – биологических, психолого-педагогических основах физической культуры и здорового образа жизни;

2. развивать у студентов знания о роли физической культуры в общекультурном, профессиональном и социальном развитии человека;

3. формировать готовность применять спортивные и оздоровительные технологии для достижения высокого уровня физического здоровья и поддержания его в процессе обучения, и дальнейшей профессиональной деятельности.

4. приобретать личный опыт повышения двигательных и функциональных возможностей в обеспечение общей и профессионально-прикладной физической подготовленности к будущей профессиональной деятельности и быту;

**1.2 Планируемые результаты обучения по дисциплине (модулю) в рамках планируемых результатов освоения основной профессиональной образовательной программы высшего образования – программы *бакалавриата* соотнесенные с установленными индикаторами достижения компетенций**

Процесс освоения дисциплины (модуля) направлен на формирование у обучающихся следующих компетенций: УК-7 соответствии с учебным планом.

В результате освоения дисциплины (модуля) обучающийся должен демонстрировать следующие результаты:

Категория компетенций (при наличии)	Код компетенции Формулировка компетенции	Код и наименование индикатора достижения компетенции	Результаты обучения
Самоорганизация и саморазвитие (в том числе здоровьесбережение)	УК-7 Способен поддерживать должный уровень физической подготовленности для обеспечения полноценной социальной и профессиональной деятельности	УК-7.1. Понимает влияние оздоровительных систем физического воспитания на укрепление здоровья, профилактику профессиональных заболеваний УК-7.2. Соблюдает нормы здорового образа жизни в различных	<i>Знать:</i> Основы физической подготовки, необходимой для обеспечения полноценной социальной и профессиональной деятельности  <i>Уметь:</i> Использовать основы

		жизненных ситуациях и в профессиональной деятельности. УК-7.3. Выполняет комплексы оздоровительной или адаптивной физической культуры для обеспечения полноценной социальной и профессиональной деятельности.	физической культуры для осознанного выбора и применения здоровьесберегающих технологий с учетом внутренних и внешних условий реализации конкретной профессиональной деятельности <i>Имеет опыт:</i> Владеет должным уровнем физической подготовленности для обеспечения полноценной социальной и профессиональной деятельности и соблюдает нормы здорового образа жизни
--	--	---	--

## РАЗДЕЛ 2. СТРУКТУРА И СОДЕРЖАНИЕ ДИСЦИПЛИНЫ (МОДУЛЯ)

### 2.1 Объем дисциплины (модуля), включая контактную работу обучающегося с педагогическими работниками и самостоятельную работу обучающегося

Общая трудоемкость дисциплины (модуля) составляет 2 зачетные единицы.

#### Очно-заочная форма обучения

Вид учебной работы	Всего часов	Семестры			
		1	2		
<b>Контактная работа обучающихся с педагогическими работниками</b>	24		24		
Лекционные занятия	4		4		
Практические занятия	20		20		
<b>Самостоятельная работа обучающихся</b>	39		39		
<b>Контроль промежуточной аттестации</b>	9		9		
Форма промежуточной аттестации	Зачет		Зачет		
<b>ОБЪЕМ ДИСЦИПЛИНЫ (МОДУЛЯ) В ЧАСАХ</b>	<b>72</b>		<b>72</b>		



## 2.2. Учебно-тематический план дисциплины (модуля)

### Очно-заочной формы обучения

Раздел, тема	Виды учебной работы, академических часов									
	Всего	Самостоятельная работа	Контактная работа обучающихся с педагогическими работниками							
			Всего	Лекционные занятия <i>из них: в форме практической подготовки</i>	Практические занятия <i>из них: в форме практической подготовки</i>	Лабораторные занятия <i>из них: в форме практической подготовки</i>	Консультации / Иная контактная работа <i>из них: в форме практической подготовки</i>			
<b>Модуль 1 (Семестр 2)</b>										
<b>Раздел 1. Основы физической культуры и здорового образа жизни</b>	<b>32</b>	<b>20</b>	<b>12</b>	<b>2</b>		<b>10</b>				
Тема 1.1. Физическая культура в общекультурной и профессиональной подготовке студентов	8	4	4	2		2				
Тема 1.2. Социально-биологические основы физической культуры	8	6	2			2				
Тема 1.3 Основы здорового образа жизни	8	4	4			4				
Тема 1.4 Физическая тренировка в обеспечении здоровья	8	6	2			2				

Раздел, тема	Виды учебной работы, академических часов									
	Всего	Самостоятельная работа	Контактная работа обучающихся с педагогическими работниками							
			Всего	Лекционные занятия <i>из них: в форме практической подготовки</i>	Практические занятия <i>из них: в форме практической подготовки</i>	Лабораторные занятия <i>из них: в форме практической подготовки</i>	Консультации / Иная контактная работа <i>из них: в форме практической подготовки</i>			
<b>Раздел 2. Основы самостоятельных занятий физическими упражнениями</b>	<b>31</b>	<b>19</b>	<b>12</b>	<b>2</b>	<b>10</b>					
Тема 2.1. Средства и методы физической культуры в регулировании работоспособности	6	4	2		2					
Тема 2.2. Общая физическая и специальная подготовка	10	6	4	2	2					
Тема 2.3 Современные оздоровительные технологии. Особенности организации студенческого спорта	8	6	2		2					
Тема 2.4 Основы методики самостоятельных занятий физическими упражнениями	7	3	4		4					
<b>Контроль промежуточной аттестации (час)</b>	<b>9</b>									

Раздел, тема	Виды учебной работы, академических часов									
	Всего	Самостоятельная работа	Контактная работа обучающихся с педагогическими работниками							
			Всего	Лекционные занятия <i>из них: в форме практической подготовки</i>	Практические занятия <i>из них: в форме практической подготовки</i>	Лабораторные занятия <i>из них: в форме практической подготовки</i>	Консультации / Иная контактная работа <i>из них: в форме практической подготовки</i>			
Общий объем, часов	72	39	24	4	20					

### 2.3. Содержание дисциплины (модуля)

#### РАЗДЕЛ 1. ОСНОВЫ ФИЗИЧЕСКОЙ КУЛЬТУРЫ И ЗДОРОВОГО ОБРАЗА ЖИЗНИ

##### Перечень изучаемых элементов содержания:

Физическая культура, физическое воспитание, физическая подготовленность, двигательная подготовленность, профессионально-прикладная подготовка, спорт, средства физической культуры, методы физической культуры, компоненты физической культуры. Организм, физиологические функции, физической развитие, физическая работоспособность, гипоксия, умственная работоспособность, утомление, биологические ритмы, внешняя среда. Здоровый образ жизни, критерии здоровья, образ жизни, самооценка, адаптация, регенерация, экология, генетика. Тренировка, кровообращение, дыхание, нервная система, обмен веществ и энергии, устойчивость, тренированность.

**Тема 1.1. Физическая культура в общекультурной и профессиональной подготовке студентов**

##### Перечень изучаемых элементов содержания:

Физическая культура, физическое воспитание, физическая подготовленность, двигательная подготовленность, профессионально-прикладная подготовка, спорт, средства физической культуры, методы физической культуры, компоненты физической культуры.

**Тема 1.2. Социально-биологические основы физической культуры**

##### Перечень изучаемых элементов содержания

Организм, физиологические функции, физической развитие, физическая работоспособность, гипоксия, умственная работоспособность, утомление, биологические ритмы, внешняя среда.

### Тема 1.3. Основы здорового образа жизни

#### Перечень изучаемых элементов содержания

Здоровый образ жизни, критерии здоровья, образ жизни, самооценка, адаптация, регенерация, экология, генетика

### Тема 1.4 Физическая тренировка в обеспечении здоровья

#### Перечень изучаемых элементов содержания

Тренировка, кровообращение, дыхание, нервная система, обмен веществ и энергии, устойчивость, тренированность.

## ЗАДАНИЯ К ПРАКТИЧЕСКИМ ЗАНЯТИЯМ РАЗДЕЛА 1

### Перечень примерных тем практических заданий.

#### ОСНОВЫ ФИЗИЧЕСКОЙ КУЛЬТУРЫ И ЗДОРОВОГО ОБРАЗА ЖИЗНИ

**Форма практического задания:** расчетное практическое задание

**Цель работы:** научиться проводить соматометрическое обследование

**Приборы и оборудование:** ростомер, весы, сантиметровая лента

**Ход работы:** полученные результаты занесите в таблицу 1

Таблица 1 - Соматометрические методы

Признаки		Семестры							
		1	2	3	4	5	6	7	8
Длина тела, см	сидя								
	стоя								
Масса тела, кг									
Окружность грудной клетки, см	Пауза								
	Вдох								
	Выдох								
	Размах								
Окружность, см	плеча	Напряж.							
		Расслаб.							
	Предплечье								
	Талии								

	<b>Бёдер</b>								
	<b>Бедра</b>								
	<b>Голени</b>								
	<b>Запястья</b>								

## **РУБЕЖНЫЙ КОНТРОЛЬ К РАЗДЕЛУ 1**

**форма рубежного контроля – доклад (письменно-устный ответ).**

### **Примерный перечень тем докладов:**

1. Физическое развитие, физическое совершенство. Физическая подготовка и двигательная активность человека.
2. Физическая культура как учебная дисциплина высшего профессионального образования и ее задачи.
3. Здоровый образ жизни и факторы его составляющие. Роль физической культуры в формировании здорового образа жизни.
4. Чем характеризуются понятия: физическая культура, спорт, физическое воспитание, физическое совершенство, физическая рекреация, физическое развитие, физическая подготовка, физическое упражнение;
5. Что отражает понятие «компоненты физической культуры»;
6. Что относится к понятию «массовый спорт» и «спорт высших достижений» и в чем их различие.
7. Чем характеризуется взаимосвязь физической и умственной работоспособности.
8. Биологические ритмы и их влияние на работоспособность.
9. Внешняя среда и ее влияние на здоровье человека.
10. Гипокинезия и гиподинамия как проблемы современного общества.
11. Чем характеризуется здоровый образ жизни.
12. Алкоголизм и его причины.
13. Курение и его причины.
14. Роль здорового образа жизни в сохранении здоровья.
15. Здоровье в иерархии потребностей человека.
16. Чем характеризуется тренированность.
17. Как можно оценить тренированность.
18. Какие изменения происходят в системе кровообращения под влиянием тренированности.
19. Какие изменения происходят в системе дыхания под влиянием тренированности.
20. Как физическая нагрузка влияет на нервную систему.

## **РАЗДЕЛ 2. ОСНОВЫ САМОСТОЯТЕЛЬНЫХ ЗАНЯТИЙ ФИЗИЧЕСКИМИ УПРАЖНЕНИЯМИ**

### **Перечень изучаемых элементов содержания**

Труд студента, психофизическая работоспособность, средства физической культуры, методы физической культуры, средство профилактики, средства коррекции. Средства физического воспитания, методы физического воспитания, физические качества, психические качества, интенсивность нагрузок, общая физическая подготовка, специальная физическая подготовка. Аэробика, фитнес, фитбол-аэробика, бодибилдинг, калланетик, дыхательная гимнастика, йога, шейпинг, гиревой спорт. Двигательная активность, мотивация, формы занятий, содержание занятий, гигиена занятий, определение нагрузки, самоконтроль.

### **Тема 2.1. Средства и методы физической культуры в регулировании работоспособности**

#### **Перечень изучаемых элементов содержания**

Труд студента, психофизическая работоспособность, средства физической культуры, методы физической культуры, средство профилактики, средства коррекции.

### **Тема 2.2. Общая физическая и специальная подготовка**

#### **Перечень изучаемых элементов содержания**

Средства физического воспитания, методы физического воспитания, физические качества, психические качества, интенсивность нагрузок, общая физическая подготовка, специальная физическая подготовка.

### **Тема 2.3. Современные оздоровительные технологии. Особенности организации студенческого спорта**

#### **Перечень изучаемых элементов содержания**

Аэробика, фитнес, фитбол-аэробика, бодибилдинг, калланетик, дыхательная гимнастика, йога, шейпинг, гиревой спорт.

### **Тема 2.4. Основы методики самостоятельных занятий физическими упражнениями**

#### **Перечень изучаемых элементов содержания**

Двигательная активность, мотивация, формы занятий, содержание занятий, гигиена занятий, определение нагрузки, самоконтроль.

## **ЗАДАНИЯ К ПРАКТИЧЕСКИМ ЗАНЯТИЯМ РАЗДЕЛА 2**

### **Перечень примерных тем практических заданий.**

#### **Тема практического занятия**

**Средства и методы физической культуры в регулировании работоспособности.**

**Форма практического задания:** расчетное практическое задание

**Цель работы:** научиться заполнять показатели самоконтроля физического развития и подготовленности

**Приборы и оборудование:** весы

**Ход работы:** полученные результаты занесите в таблицу 3(образец)

Таблица 2 - Дневник самоконтроля

№ п/п	Показатели самоконтроля	Дата наблюдения и состояние (оценка)		
		05.12.20...	06.12.20...	Обще е
1	Самочувствие	хорошее	хорошее	
2	Настроение	хорошее	удовлетворительное	
3	Сон	8 час., хороший	7 час., беспокойный	
4	Аппетит	хороший	пониженный	
5	Активность	хорошая	удовлетворительная	
6	Желание тренироваться	большое	безразличное	
7	Болевые ощущения	нет	в мышцах передней поверхности бедра	
	ЧСС в минуту:			
8	а) после сна, в положении лёжа	60 уд/мин	60 уд/мин	
9	б) через 1 мин после вставания с постели	70 уд/мин	75 уд/мин	
10	в) разница (ортостатическая проба)	10 уд/мин	15 уд/мин	
11	Масса тела	65,1 кг	64,3 кг	
12	Частота дыхания в покое	16 раз/мин	16 раз/мин	
13	Нарушения режима	Нет	Нет	
14	Двигательная активность	12.500 шагов + тренировка 1,5 час.	8000 шагов	

*Результаты и их обсуждение*

*Выводы*

*Рекомендации*

## Тема практического занятия. Общая физическая и специальная подготовка

### Перечень изучаемых элементов содержания

**Форма практического задания:** расчетное практическое задание

Метод исследования функционального состояния дыхательной системы: проба Штанге и проба Генчи.

**Цель работы:** научиться исследовать функциональное состояние дыхательной системы.

**Приборы и оборудование:** секундомер.

**Ход работы:** использовать критерии оценки задержки дыхания на вдохе и выдохе (таблица 5), занести в таблицу 4.

Проба *Штанге* предполагает задержку дыхания на вдохе.

Техника выполнения: В положении сидя производится глубокий, но не максимальный вдох.

Проба *Генчи* предполагает задержку дыхания на выдохе.

Техника выполнения: В положении сидя производится глубокий, но не максимальный выдох.

В момент задержки дыхания нос заживается пальцами.

Тестирование проводится в группе из трех человек.

Таблица 3 - Время задержки дыхания на вдохе и выдохе

Показатель	Время задержки дыхания, секунды		
	Испытуемый 1	Испытуемый 2	Испытуемый 3
Проба Штанге			
Проба Генчи			

### Оценочные средства

Таблица 4 - Критерии оценки задержки дыхания на вдохе и выдохе

Проба Штанге		Проба Генчи		Оценка
Юноши	Девушки	Юноши	Девушки	
90 сек.	80 сек.	45 сек.	35 сек.	Отлично
80-89 сек	70-79 сек.	40-44 сек	30-34 сек.	Хорошо
50-79 сек.	40-69 сек.	30-39 сек.	20-29 сек.	Удовлетворительно



Проба Штанге		Проба Генчи		Оценка
Юноши	Девушки	Юноши	Девушки	
Менее 50 сек.	Менее 40 сек.	Менее 30 сек.	Менее 20 сек.	Неудовлетворительно

*Результаты и их обсуждение*

*Выводы*

*Рекомендации*

### **Тема практического занятия.**

## **Современные оздоровительные технологии. Особенности организации студенческого спорта**

**Форма практического задания:** расчетное практическое задание

**Цель работы:** научиться проводить оценку функционального состояния сердечно-сосудистой и нервной систем организма.

**Приборы и оборудование:** секундомер

**Ход работы:** полученные результаты занести в тетрадь и написать выводы по каждому испытуемому.

Ортостатическая проба или проба с изменением положения тела предназначена для проведения оценки функционального состояния сердечно-сосудистой и нервной систем. Она отражает устойчивость вегетативной нервной системы (ВНС) к различным факторам и проявляется в изменении частоты сердечных сокращений (ЧСС). Среди неблагоприятных факторов можно назвать атмосферное давление и его перепады, эмоциональное состояние, утомление, перетренированность и др.

Отклик сердечно-сосудистой системы на изменение положения тела проявляется в выполнении упражнений на силовые способности...

### **Алгоритм выполнения задания**

Ортостатическую пробу лучше проводить утром перед зарядкой или в другое время дня до еды. *Основное правило:* проводить пробу в одни и те же часы суток. Проба предусматривает изучение реакции сердечно-сосудистой системы при изменении положения тела обследуемого от горизонтального к вертикальному, путем активного вставания и в процессе пребывания в вертикальном положении (ортостаза). Реакция на вставание изучается посредством регистрации ЧСС.

Задание выполняется в группе, состоящей из трех человек.

Один из испытуемых находится в положении лежа в состоянии покоя в течение 5-7 минут. На последней минуте измеряется ЧСС с помощью пальпаторного метода, далее надо встать и отдохнуть стоя одну минуту и подсчитать пульс в положении стоя за 1 минуту.

По разнице между частотой пульса лежа и стоя судят о реакции сердечно-сосудистой системы на нагрузку при изменении положения тела. Это позволяет оценивать функциональное состояние регуляторных механизмов и дает некоторое представление о тренированности организма.

Полученные результаты обрабатываются и интерпретируются.

Разница *от 0 до 12 ударов* свидетельствует о хорошей физической тренированности *18-25 ударов* - показатель отсутствия физической тренированности. Разница *более 25 ударов* свидетельствует о переутомлении или заболевании, в таких случаях следует обратиться к врачу.

За норму принято значение 20 ударов в минуту.

*Выводы*

#### **Тема практического занятия.**

#### **Основы методики самостоятельных занятий физическими упражнениями**

**Форма практического задания:** расчетное практическое задание

**Цель работы:** научиться оценивать уровень физической работоспособности. Проведение пробы **Гарвардский СТЕП-ТЕСТ**.

**Приборы и оборудование:** секундомер.

**Ход работы:** Тестирование проводится в группе из трех человек. Один тестируется, другой осуществляет подсчет восхождений, третий фиксирует показания пульса по секундомеру, результаты тестирования и вычислений заносятся в табл. 11, полученные показатели испытуемых сравнить с критериями оценки физической работоспособности по гарвардскому степ-тесту по таблице 12, написать выводы и рекомендации.

Продолжительность физической нагрузки – 5 минут.

Физическая нагрузка: подъем на ступеньку высотой 43-50 см.

Скорость выполнения задания: 30 подъемов в минуту.

Техника выполнения – подъем на ступеньку и опускание на пол производится с одной и той же ноги. На ступеньке положение вертикальное с выпрямленными ногами.

Физическое упражнение выполняется под метроном с темпом 120 уд./мин.

Через пять минут после выполнения упражнения (30 восхождений) испытуемый отдыхает одну минуту в положении сидя.

Измеряемые показатели:

1) ЧСС:

- через минуту после физической нагрузки в положении сидя (А);
- через две минуты после физической нагрузки в положении сидя (В);
- через три минуты после физической нагрузки в положении сидя (С).

2) Индекс гарвардского степ-теста (ИГСТ) вычисляют по формуле:

$$\text{ИГСТ} = \frac{300 * 100}{(A + B + C)} * 2$$

**Таблица 5 - Изменение частоты сердечных сокращений после пятиминутной физической нагрузки**

<b>Время снятия показаний</b>	<b>ЧСС, уд./мин.</b>
-------------------------------	----------------------

<b>пульсоксиметра, минуты</b>	<i>Испытуемый 1</i>	<i>Испытуемый 2</i>	<i>Испытуемый 3</i>
через минуту после выполнения упражнения			
через две минуты после выполнения упражнения			
через три минуты после выполнения упражнения			
ИГСТ			

### **Оценочные средства**

**Таблица 6 - Критерии оценки физической работоспособности по гарвардскому степ-тесту**

<b>Критерий</b>	<b>Оценка</b>
менее 55	Слабая
55-64	Ниже средней
65-79	Средняя
80-89	Хорошая
90 и более	Отличная

*Результаты и их обсуждение*

*Выводы*

*Рекомендации*

## **РУБЕЖНЫЙ КОНТРОЛЬ К РАЗДЕЛУ 2**

**форма рубежного контроля** – сдача контрольных нормативов.

**Примерный перечень контрольных нормативов:**

1. Бег 100 м. (мальчики, девочки)
2. Бег 500 м. (девочки)
3. Бег 1000 м. (мальчики)
4. Прыжок в длину с места, см.
5. Подтягивание в висе на высокой перекладине (кол-во раз) (муж.).
6. Сгибание и разгибание рук в упоре лежа на полу (отжимание) (кол-во раз) (жен.)

## **Основные требования к сдаче контрольных нормативов:**

**Тест 1 – бег 100 м** по правилам соревнований по легкой атлетике. Время фиксируется со старта с точностью до 0,1 сек. Разрешается бежать с высокого старта.

**Тест 2 – бег 500 м или 1000 м** по беговой дорожке стадиона или по дорожке с асфальтовым или грунтовым покрытием. Результат фиксируется с точностью до 1 сек.

**Тест 3 – прыжок в длину с места (см).** Исходное положение: стоя, ступни параллельно перед линией отталкивания. После размахивания руками, туловищем и сгибанием ног производится активное отталкивание с двух ног и осуществляется прыжок вперед-вверх. Результат оценивается из трех попыток (лучший) с точностью до 2 см.

**Тест 4 – подтягивание в висе на высокой перекладине (кол-во раз) (муж.).** Студент принимает положение вися (хват сверху), подтягивает тело к перекладине до уровня подбородка (не касаясь ее), а затем возвращается в исходное положение. Упражнение выполняется плавно, без рывков. **Сгибание и разгибание рук в упоре лежа на полу (отжимание) (кол-во раз) (жен.)** выполняется до касания грудью пола, не нарушая прямой линии тела, а разгибание – до полного выпрямления рук, при сохранении линии – голова-туловище-ноги.

### **Методика оценивания результатов тестирования и определения итоговой оценки по РАЗДЕЛУ 2 дисциплины «Физическая культура и спорт».**

Результаты выполнения каждого контрольного упражнения (теста) оцениваются в зачетных баллах от 1 до 25 по шкале оценок.

Итоговая оценка по физической культуре (очное, очно-вечернего и заочного отделения) выставляется по 100 балльной системе оценок и определяется как сумма зачетных баллов, полученных студентом при выполнении четырех контрольных упражнений.

Таблица 7

#### Общая физическая подготовленность

К-во баллов	Бег 100м (сек)		кросс		Прыжки в длину с места (см)		Подтягивание (м) или отжимание (ж) (раз)	
			1000 м (мин, сек)	500 м (мин,				
	М	Ж	М	Ж	М	Ж	М	Ж
25	13.2	15.9	3,10	2.00	255	195	16	16
20	13.5	16.2	3,15	2.10	245	185	15	12
15	13.8	16.5	3,20	2.20	235	175	13	10
10	14.1	16.8	3,25	2.30	225	165	10	8
5	14.5	17.1	3,30	2.35	215	155	7	6
1	15.0	17.6	3,35	2.40	200	150	5	5

## РАЗДЕЛ 3. УЧЕБНО-МЕТОДИЧЕСКОЕ ОБЕСПЕЧЕНИЕ САМОСТОЯТЕЛЬНОЙ РАБОТЫ ОБУЧАЮЩИХСЯ ПО ДИСЦИПЛИНЕ (МОДУЛЮ)

### 3.1. Виды самостоятельной работы обучающихся по дисциплине (модулю)

#### *Очно-заочной формы обучения*

Раздел, тема	Количество часов	Вид самостоятельной работы
<b>Модуль 1. семестр 2</b>		
Раздел 1. Основы физической культуры и здорового образа жизни	20	Реферат/Самостоятельное изучение материала раздела, выполнение расчетно-практических заданий по темам
Раздел 2. Основы самостоятельных занятий физическими упражнениями	19	Реферат/Самостоятельное изучение материала раздела, выполнение расчетно-практических заданий по темам
<b>Общий объем по модулю/семестру, часов</b>	39	
<b>Общий объем по дисциплине (модулю), часов</b>	39	

### 3.2. Задания для самостоятельной работы

При самостоятельном изучении разделов дисциплины необходимо подготовить реферат на выбранные темы из каждого раздела и предоставить на учебном занятии преподавателю.

При выполнении задания в форме реферата следует придерживаться следующей структуры: Реферат – это обзор точек зрения различных авторов по рассматриваемой теме (проблеме).

Критерии оценивания:

1. Оглавление
2. Введение. Во введении дать обоснование выбора темы, раскрыть проблематику выбранной темы (объем 1 – 2 с).
3. Основная часть. Привести и аргументировать основные тезисы каждого произведения. Провести их сопоставление. Высказать собственную точку зрения и обосновать ее (объем 5 – 7 с).
4. Заключение. Сделать общие выводы по проблеме, заявленной в реферате (объем 1 – 2 с).
5. Список реферируемой литературы.

*Включая титульный лист, размер шрифта 14, Times new Roman, интервал между строк - 1,5, абзац-1,25.*

### **Перечень тем рефератов для самостоятельной работы к Разделу 1.**

1. Чем характеризуются понятия: физическая культура, спорт, физическое воспитание, физическое совершенство, физическая рекреация, физическое развитие, физическая подготовка, физическое упражнение;
2. Что отражает понятие «компоненты физической культуры»;
3. Что относится к понятию «массовый спорт» и «спорт высших достижений» и в чем их различие.
4. Чем характеризуется взаимосвязь физической и умственной работоспособности.
5. Биологические ритмы и их влияние на работоспособность.
6. Внешняя среда и ее влияние на здоровье человека.
7. Гипокинезия и гиподинамия как проблемы современного общества.
8. Чем характеризуется здоровый образ жизни.
9. Алкоголизм и его причины.
10. Курение и его причины.
11. Роль здорового образа жизни в сохранении здоровья.
12. Здоровье в иерархии потребностей человека.
13. Чем характеризуется тренированность.
14. Как можно оценить тренированность.
15. Какие изменения происходят в системе кровообращения под влиянием тренированности.
16. Какие изменения происходят в системе дыхания под влиянием тренированности.
17. Как физическая нагрузка влияет на нервную систему.
18. Физическая культура в системе общечеловеческой культуры.
19. Ценностный компонент базовой физической культуры студента.
20. Деятельностный компонент базовой физической культуры студента.
21. Роль общекультурных компетенций в формировании бакалавра по направлению подготовки Физическая культура.

#### **Тема 1.1. Физическая культура в общекультурной и профессиональной подготовке студентов.**

##### **Вопросы для самоподготовки:**

1. Дать определение понятий: «Физическая культура, двигательная подготовленность, спорт».
2. Физическое воспитание, физическое совершенствование
3. Физическая подготовленность и физическая подготовка.
4. Профессионально-прикладная подготовка. Средства и методы.
5. Средства физической культуры и методы физической культуры в система базового физического воспитания.
6. Компоненты (разновидности, виды, подвиды) физической культуры.

#### **Тема 1.2. Социально-биологические основы физической культуры.**

##### **Вопросы для самоподготовки:**

1. Понятие «организм и физиологические функции человеческого организма».
2. Физической развитие и физическая работоспособность.
3. Гипоксия.
4. Умственная работоспособность, утомление, переутомление, перенапряжение.
5. Биологические ритмы, влияние внешней среды на организм.

### Тема 1.3. Основы здорового образа жизни.

#### Вопросы для самоподготовки:

1. Понятия «Здоровый образ жизни, критерии здоровья».
2. Образ жизни. Уровни здоровья. Виды здоровья
3. Самооценка возможностей организма, адаптация, регенерация.
4. Влияние экологии и наследственных факторов на образ жизни.

### Тема 1.4. Физическая тренировка в обеспечении здоровья.

#### Вопросы для самоподготовки:

1. Система тренировки.
2. Система кровообращения, дыхательная система человека, нервная система, обмен веществ и энергия при занятиях ФК и спортом.
3. Особенности устойчивости организма к разному уровню тренированности занимающихся.

#### Литература для самостоятельного изучения к Разделу 1.

1. Письменский, И. А. Физическая культура: учебник для вузов / И. А. Письменский, Ю. Н. Аллянов. — Москва: Издательство Юрайт, 2023. — 450 с. — (Высшее образование). — ISBN 978-5-534-14056-9. — Текст: электронный // Образовательная платформа Юрайт [сайт]. — URL: <https://urait.ru/bcode/511117>

#### Перечень тем рефератов для самостоятельной работы к Разделу 2

##### Перечень тем рефератов:

1. Меры профилактики умственного утомления.
2. Меры профилактики физического утомления.
3. Основные причины изменения психофизического состояния студента в период сессии.
4. Понятия «физическая культура», «спорт», «физическое воспитание».
5. Физическое развитие, физическое совершенство. Физическая подготовка и двигательная активность человека.
6. Физическая культура как учебная дисциплина высшего профессионального образования и ее задачи.
7. Здоровый образ жизни и факторы его составляющие. Роль физической культуры в формировании здорового образа жизни.
8. Значение физических упражнений для здоровья человека.
9. Гигиенические правила занятий физическими упражнениями.
10. Социальные и биологические факторы, их влияние на физическое развитие человека.
11. Воздействие экологических факторов на организм.
12. Физическая культура как средство борьбы с гиподинамией и гипокинезией.
13. Общая физическая подготовка (ОФП) и специальная физическая подготовка (СФП) студента. Их характеристики.
14. Средства физической культуры.
15. Оздоровительные силы природы как средство физической культуры.
16. Сила. Средства и методы развития силы.
17. Гибкость. Средства и методы развития гибкости.

18. Ловкость. Средства и методы развития ловкости.
19. Выносливость. Средства и методы развития выносливости.
20. Быстрота. Средства и методы развития быстроты.
21. Дыхательная система и ее функции при занятиях физическими упражнениями.
22. Опорно-двигательный аппарат и его функции при занятиях физическими упражнениями.
23. Сердечно-сосудистая система и ее функции при занятиях физическими упражнениями.
24. Врачебный контроль при занятиях физической культурой, его цель.
25. Критерии физического развития и физической подготовленности.
26. Правила самостоятельных занятий физическими упражнениями.
27. Значение утренней гимнастики.
28. Приемы закаливания.
29. Самоконтроль, основные методы. Дневник самоконтроля спортсмена.
30. Методы профилактики профессиональных заболеваний.
31. Основные формы производственной физической культуры.
32. Массовый спорт и спорт высших достижений. Их цели, задачи и различия.
33. Студенческий спорт. Организация и планирование спортивной подготовки в вузе.

### **Тема 2.1.** Средства и методы физической культуры в регулировании работоспособности.

#### **Вопросы для самоподготовки:**

1. Трудовая деятельность студента.
2. Психофизическая работоспособность
3. Средства и методы физической культуры.
4. Средства профилактики различных патологических нарушений в состоянии здоровья, средства коррекции нарушений с помощью оптимальной двигательной активности.

### **Тема 2.2.** Общая физическая и специальная подготовка.

#### **Вопросы для самоподготовки:**

1. Средства и методы физического воспитания.
2. Физические качества и физические способности, их отличие.
3. Психические качества личности. Самоопределение.
4. Темп и интенсивность нагрузок.
5. Общая физическая подготовка, специальная физическая подготовка.

### **Тема 2.3.** Современные оздоровительные технологии. Особенности организации студенческого спорта.

#### **Вопросы для самоподготовки:**

1. Аэробика. Виды аэробики.
2. Фитнес-гимнастика, ее разновидности, соревнования.
3. Фитбол-аэробика.
4. Атлетическая гимнастика. Система бодибилдинга, пауэрлифтинга.
5. Система калланетика, боди-флекс.
6. Дыхательная гимнастика по Стрельниковой. Оздоровительная направленность.
7. Йога. Виды йоги. Значимость занятий.
8. Функциональный тренинг, гиревой спорт.



## Тема 2.4. Основы методики самостоятельных занятий физическими упражнениями.

### Вопросы для самоподготовки:

1. Двигательная активность.
2. Мотивации к занятиям ФК и спортом.
3. Формы проведения занятий по ФК и спорту.
4. Структурное содержание занятий.
5. Гигиена мест занятий.
6. Определение нагрузки.
7. Контроль в физическом воспитании и самоконтроль.

### Литература для самостоятельного изучения к Разделу 2.

Муллер, А. Б. Физическая культура: учебник и практикум для вузов / А. Б. Муллер, Н. С. Дядичкина, Ю. А. Богащенко. — Москва: Издательство Юрайт, 2023. — 424 с. — (Высшее образование). — ISBN 978-5-534-02483-8. — Текст: электронный // Образовательная платформа Юрайт [сайт]. — URL: <https://urait.ru/bcode/510794>

### 3.3. Методические указания к самостоятельной работе по дисциплине (модулю)

Освоение слушателями программы предполагает изучение материалов дисциплин (модулей) в ходе самостоятельной работы.

Для успешного освоения дисциплины (модуля) и достижения поставленных целей необходимо внимательно ознакомиться с рабочей программой дисциплины (модуля), доступной в электронной информационно-образовательной среде РГСУ.

Следует обратить внимание на списки основной и дополнительной литературы, на предлагаемые преподавателем ресурсы информационно-телекоммуникационной сети Интернет. Эта информация необходима для самостоятельной работы обучающегося.

Для более углубленного изучения темы задания для самостоятельной работы рекомендуется выполнять параллельно с изучением данной темы. При выполнении заданий по возможности используйте наглядное представление материала.

Самостоятельная работа включает разнообразный комплекс видов и форм работы обучающихся.

#### **Написание реферата (доклада).**

#### *Требования к структуре реферата (доклада):*

Работа должна содержать систематизацию и краткое изложение материала из не менее 5-и литературных источников (монографий, научных статей и докладов) по выбранной теме.

#### Основные требования к оформлению:

Структура доклада (реферата): 1) титульный лист; 2) содержание (в нем последовательно указываются названия пунктов доклада (реферата), указываются страницы, с которых начинается каждый пункт); 3) введение (формулируется суть исследуемой проблемы, обосновывается выбор темы, определяются ее значимость и актуальность, указываются цель и задачи доклада (реферата), дается характеристика используемой литературы); 4) основная часть (каждый раздел ее доказательно раскрывает исследуемый вопрос); 5) выводы и заключение (подводятся итоги или делается обобщенный вывод по теме доклада (реферата)); 6) литература.

Доклад (реферат) оформляется на одной стороне листа белой бумаги формата А4 (210x297 мм). Интервал межстрочный -полуторный. Цвет шрифта - черный. Гарнитура шрифта основного

текста - «Times New Roman» или аналогичная. Кегль (размер) от 12 до 14 пунктов. Размеры полей страницы (не менее): правое 10 мм, верхнее – 15 мм, нижнее – 20 мм, левое - 25 мм. Формат абзаца: полное выравнивание («по ширине»). Отступ красной строки одинаковый по всему тексту – 15 мм. Страницы должны быть пронумерованы с учётом титульного листа (на титульном листе номер страницы не ставится). В работах используются цитаты, статистические материалы. Эти данные оформляются в виде сносок (ссылок и примечаний). Внутритекстовые, подстрочные и затекстовые библиографические ссылки должны оформляться в соответствии с ГОСТ Р 7.0.5-2008 «Библиографическая ссылка». Общие требования и правила составления».

Реферат (доклад) сдается в бумажном и электронном виде (10 - 20 печатных страниц).

При проверке реферата (доклада) на антиплагиат - [www.antiplagiat.ru](http://www.antiplagiat.ru) - (более 50% заимствований) работа не принимается.

#### ***Выполнение тестовых заданий.***

При сдаче контрольных нормативов по общей физической подготовке студент сдает четыре теста: по легкой атлетике (бег 100 м, кросс 1000 м (мужчины) и 500 м (женщины), прыжок в длину с места) и гимнастике (сгибание и разгибание рук в упоре лежа на гимнастической скамейке – женщины, подтягивание на перекладине – мужчины).

Испытание принимается одним преподавателями (на каждом контрольном нормативе).

Каждое упражнение оценивается отдельно по двадцати-пятибалльной шкале. Итоговая оценка за испытание выставляется путем складывания результатов каждого норматива оцениваемого по двадцати-пятибалльной шкале и равна сумме баллов за каждое упражнение, округленной до целого значения. Максимально студент имеет возможность получить сто баллов.

Зачет по разделу 2 по физической культуре состоит из выполнения студентами практических заданий (тестов) по общей физической подготовке, которое состоит из выполнения студентами контрольных испытаний (специальных тестов).

Тестовые задания выполняются в письменной или электронной форме и сдаются преподавателю, ведущему дисциплину (модуль).

#### ***Написание эссе.***

Эссе - вид самостоятельной исследовательской работы обучающихся, с целью углубления и закрепления теоретических знаний и освоения практических навыков. Цель эссе состоит в развитии самостоятельного творческого мышления и письменного изложения собственных мыслей. При написании эссе слушатель должен представить развернутый письменный ответ на теоретический или практический актуальный вопрос, объявленный преподавателем в аудитории непосредственно перед ее написанием. В процессе написания эссе разрешается пользоваться нормативно-правовыми актами, конспектом лекций (в печатном виде). Использование интернет-ресурсов не допускается. Темы эссе преподаватель предлагает из числа тех, которые слушатели уже рассматривали на лекциях или семинарских занятиях, исходя из содержания заданий в составе оценочных средств. По решению преподавателя, в качестве темы эссе может быть выбрана одна или несколько тем, которые могут быть распределены между слушателями по желанию.

Эссе проводится письменно, по объему не более 3-х печатных листов.

Требования к оформлению эссе:

Эссе выполняется на компьютере (гарнитура Times New Roman, шрифт 14) через 1,5 интервала с полями: верхнее, нижнее – 2; правое – 3; левое – 1,5. Отступ первой строки абзаца – 1,25. Сноски – постраничные. Таблицы и рисунки встраиваются в текст работы. При этом обязательный заголовок таблицы надо размещать над табличным полем, а рисунки сопровождать подрисуночными подписями. При включении в эссе нескольких таблиц и/или рисунков их нумерация обязательна. Обязательна и нумерация страниц. Их целесообразно проставлять внизу

страницы – по середине или в правом углу. Номер страницы не ставится на титульном листе, но в общее число страниц он включается. Объем эссе, без учета приложений, не должен превышать 5 страниц. Значительное превышение установленного объема является недостатком работы и указывает на то, что слушатель не сумел отобрать и переработать необходимый материал.

Работа должна содержать собственные умозаключения по сути поставленной проблемы, включать самостоятельно проведенный анализ по сути этой проблемы, выводы, обобщающие авторскую позицию по поставленной проблеме.

## **РАЗДЕЛ 4. ОЦЕНОЧНЫЕ МАТЕРИАЛЫ ПО ДИСЦИПЛИНЕ (МОДУЛЮ)**

### **4.1. Форма промежуточной аттестации обучающегося по дисциплине (модулю)**

Контрольным мероприятием промежуточной аттестации обучающихся по дисциплине (модулю) является зачет, который проводится в устной и письменной форме.

### **4.2. Оценочные материалы, определяющие процедуры оценивания знаний, умений, навыков и (или) опыта деятельности, характеризующих этапы формирования компетенций**

Этап формирования знаний. Уровень освоения программного материала, логика и грамотность изложения, умение самостоятельно обобщать и излагать материал.

Этап 1: Формирование базы знаний:

- посещение лекционных и практических занятий;
- ведение конспекта лекций

1) обучающийся глубоко и прочно освоил программный материал, исчерпывающе, последовательно, грамотно и логически стройно его излагает, тесно увязывает с задачами и будущей деятельностью, не затрудняется с ответом при видоизменении задания, умеет самостоятельно обобщать и излагать материал, не допуская ошибок:

(9-10) баллов;

2) обучающийся твердо знает программный материал, грамотно и по существу излагает его, не допуская существенных неточностей в ответе на вопрос, может правильно применять теоретические положения:

(8-9) баллов;

3) обучающийся освоил основной материал, но не знает отдельных деталей, допускает неточности, недостаточно правильные формулировки, нарушает последовательность в изложении программного материала:

(6-8) баллов;

4) обучающийся не знает значительной части программного материала, допускает существенные ошибки:

(0-6) баллов.

Этап формирования умений. Практическое применение теоретических положений применительно к профессиональным задачам, обоснование принятых решений.

Этап 2: Формирование навыков практического использования знаний:

- правильное и своевременное выполнение практических заданий по разрешению поставленных проблем;
- обоснованное решение ситуационных задач;
- успешное выполнение тестирования;
- наличие правильно выполненной самостоятельной работы

1) свободно справляется с задачами и практическими заданиями, правильно обосновывает принятые решения, задание выполнено верно, даны ясные аналитические выводы к решению

- задания, подкрепленные теорией:  
( 9-10) баллов;
- 2) владеет необходимыми умениями и навыками при выполнении практических заданий, задание выполнено верно, отмечается хорошее развитие аргумента, однако отмечены погрешности в ответе, скорректированные при собеседовании:  
(8-9) баллов;
- 3) испытывает затруднения в выполнении практических заданий, задание выполнено с ошибками, отсутствуют логические выводы и заключения к решению:  
(6-8) баллов;
- 4) практические задания, задачи выполняет с большими затруднениями или задание не выполнено вообще, или задание выполнено не до конца, нет четких выводов и заключений по решению задания, сделаны неверные выводы по решению задания:  
(0-6) баллов.

Этап формирования навыков и получения опыта. Решение практических заданий и задач, владение навыками и совершенствование при выполнении практических заданий, самостоятельность, умение обобщать и излагать материал.

Этап 3: Проверка усвоения материала:

- степень активности и эффективности участия студента по итогам каждого практического занятия;
  - успешное прохождение тестирования;
  - выполнение самостоятельных работ, в том числе домашних заданий;
  - результаты зачета.
- (10-20) баллов.

#### **4.2.1. Организационные основы применения балльно-рейтинговой системы оценки успеваемости обучающихся по дисциплине (модулю)**

Оценка качества освоения обучающимися дисциплины (модуля) реализуется в формате балльно-рейтинговой системы оценки успеваемости обучающихся (БРСО).

БРСО в ходе текущего контроля успеваемости и промежуточной аттестации осуществляется по 100-балльной шкале.

Академический рейтинг обучающегося по дисциплине (модулю) складывается из результатов:

- текущего контроля успеваемости (максимальный текущий рейтинг обучающегося 80 рейтинговых баллов;
- промежуточной аттестации (максимальный рубежный рейтинг обучающегося 20 рейтинговых баллов.

Условия оценки освоения обучающимся дисциплины (модуля) в формате БРСО доводятся преподавателем до сведения обучающихся на первом учебном занятии, а также размещены в свободном доступе в электронной информационно-образовательной среде Университета.

#### **4.2.2. Проведение текущего контроля успеваемости обучающихся по дисциплине (модулю) в соответствии с балльно-рейтинговой системой оценки успеваемости обучающегося**

В течение учебного семестра до промежуточной аттестации на основании утвержденной рабочей программы дисциплины (модуля) формируется текущий рейтинг обучающегося. Текущий рейтинг обучающегося складывается как сумма рейтинговых баллов, полученных им в течение учебного семестра по всем видам учебных занятий по дисциплине (модулю).

В процессе текущего контроля оцениваются следующие действия обучающегося, направленные на освоение компетенций в рамках изучения учебной дисциплины:

– академическая активность (посещаемость учебных занятий, самостоятельное изучение содержания учебной дисциплины в электронной информационно-образовательной среде, соблюдение сроков сдачи практических заданий и текущих контрольных мероприятий и др.);

– выполнение и сдача текущих и итогового практических заданий (эссе, рефераты, творческие задания, кейс-задания, лабораторные работы, расчетные задания и др., активное участие в групповых интерактивных занятиях (дискуссии, WiKi-проекты и др.), защита проектов и др.);

– прохождение рубежей текущего контроля, включая соблюдение графика их прохождения в электронной информационно-образовательной среде.

Для планирования расчета текущего рейтинга обучающегося используются следующие пропорции:

<b>Вид учебного действия</b>	<b>Максимальная рейтинговая оценка, баллов</b>
академическая активность	10
практические задания	40
<i>из них: текущие практические задания</i>	20
<i>итоговое практическое задание</i>	20
рубежи текущего контроля	30
<b>ИТОГО:</b>	<b>80</b>

В течение учебного семестра по дисциплине (модулю) обучающимся должен быть накоплен текущий рейтинг не менее 52 рейтинговых баллов (65% от максимального значения текущего рейтинга).

Необходимыми условиями допуска обучающегося к промежуточной аттестации по дисциплине являются положительное прохождение обучающимся не менее 65% рубежей текущего контроля с накоплением не менее 65% максимального рейтингового балла за каждый рубеж текущего контроля и положительное выполнение итогового практического задания с накоплением не менее 65% максимального рейтингового балла, установленного за итоговое практическое задание.

Невыполнение вышеуказанных условий является текущей академической задолженностью, которая должна быть ликвидирована обучающимся до контрольного мероприятия промежуточной аттестации.

Сведения о наличии у обучающихся текущей академической задолженности, сроках и порядке добора рейтинговых баллов для её ликвидации доводятся до обучающихся педагогическим работником.

В случае неликвидации текущей академической задолженности, педагогический работник обязан во время контрольного мероприятия промежуточной аттестации поставить обучающемуся 0 рейтинговых баллов. В этом случае ликвидация текущей академической задолженности возможна в периоды проведения повторной промежуточной аттестации.

#### **4.2.3. Проведение промежуточной аттестации обучающихся по дисциплине (модулю) в соответствии с балльно-рейтинговой системой оценки успеваемости обучающегося**

Промежуточная аттестация по дисциплине (модулю) проводится в соответствии с Положением о промежуточной аттестации обучающихся по основным профессиональным образовательным программам в Российском государственном социальном университете и Положением о балльно-рейтинговой системе оценки успеваемости обучающихся по основным профессиональным образовательным программам в Российском государственном социальном университете в действующей редакции.

На промежуточную аттестацию отводится 20 рейтинговых баллов.

Ответы обучающегося на контрольном мероприятии промежуточной аттестации оцениваются педагогическим работником по 20 - балльной шкале, а итоговая оценка по дисциплине (модулю) выставляется по пятибалльной системе для дифференцированного зачета.

Критерии выставления оценки определяются Положением о балльно-рейтинговой системе оценки успеваемости обучающихся по основным профессиональным образовательным программам высшего образования - программам бакалавриата, программам специалитета, программам магистратуры в Российском государственном социальном университете.

В процессе определения рубежного рейтинга обучающегося используется следующая шкала:

<b>Рубежный рейтинг</b>	<b>Критерии оценки освоения обучающимся учебной дисциплины в ходе контрольных мероприятий промежуточной аттестации</b>
19-20 рейтинговых баллов	обучающийся глубоко и прочно усвоил программный материал, исчерпывающе, последовательно, грамотно и логически стройно его излагает, тесно увязывает с задачами и будущей деятельностью, не затрудняется с ответом при видоизменении задания, свободно справляется с задачами и практическими заданиями, правильно обосновывает принятые решения, умеет самостоятельно обобщать и излагать материал, не допуская ошибок
16-18 рейтинговых баллов	обучающийся твердо знает программный материал, грамотно и по существу излагает его, не допуская существенных неточностей в ответе на вопрос, может правильно применять теоретические положения и владеет необходимыми умениями и навыками при выполнении практических заданий
13-15 рейтинговых баллов	обучающийся освоил основной материал, но не знает отдельных деталей, допускает неточности, недостаточно правильные формулировки, нарушает последовательность в изложении программного материала и испытывает затруднения в выполнении практических заданий
1-12 рейтинговых баллов	обучающийся не знает значительной части программного материала, допускает существенные ошибки, с большими затруднениями выполняет практические задания
0 рейтинговых баллов	не аттестован

**4.3. Перечень заданий для проведения текущей и промежуточной оценки знаний, умений, навыков и (или) опыта деятельности, характеризующих этапы формирования компетенций**

**4.3.1. Оценочные материалы для проведения текущей аттестации и рубежного контроля, обучающихся по дисциплине (модулю)**

**Перечень вопросов рубежного контроля и текущей аттестации**

№ п/п	Контролируемые разделы (темы), дисциплины	Код контролируемой компетенций	Форма рубежного контроля	Вопросы/задания рубежного контроля
1	Раздел -1 «Основы физической культуры и здорового образа жизни»	УК-7	Доклад (письменно-устный ответ)	<ol style="list-style-type: none"> <li>1. Физическое развитие, физическое совершенство. Физическая подготовка и двигательная активность человека.</li> <li>2. Физическая культура как учебная дисциплина высшего профессионального образования и ее задачи.</li> <li>3. Здоровый образ жизни и факторы его составляющие. Роль физической культуры в формировании здорового образа жизни.</li> <li>4. Чем характеризуются понятия: физическая культура, спорт, физическое воспитание, физическое совершенство, физическая рекреация, физическое развитие, физическая подготовка, физическое упражнение;</li> <li>5. Что отражает понятие «компоненты физической культуры»;</li> <li>6. Что относится к понятию «массовый спорт» и «спорт высших достижений» и в чем их различие.</li> <li>7. Чем характеризуется взаимосвязь физической и умственной работоспособности.</li> <li>8. Биологические ритмы и их влияние на работоспособность.</li> <li>9. Внешняя среда и ее влияние на здоровье человека.</li> <li>10. Гипокинезия и гиподинамия как проблемы современного общества.</li> <li>11. Чем характеризуется здоровый образ жизни.</li> <li>12. Алкоголизм и его причины.</li> <li>13. Курение и его причины.</li> <li>14. Роль здорового образа жизни в сохранении здоровья.</li> </ol>

				<p>15. Здоровье в иерархии потребностей человека.</p> <p>16. Чем характеризуется тренированность.</p> <p>17. Как можно оценить тренированность.</p> <p>18. Какие изменения происходят в системе кровообращения под влиянием тренированности.</p> <p>19. Какие изменения происходят в системе дыхания под влиянием тренированности.</p> <p>20. Как физическая нагрузка влияет на нервную систему.</p>
2.	<b>Раздел -2 «Основы самостоятел ьных занятий физическим и упражнения ми»</b>	УК-7	Сдача контрол ьных нормат ивов	<p>1. Бег 100 м. (мальчики, девочки)</p> <p>2. Бег 500 м.(девочки)</p> <p>3. Бег 1000 м. (мальчики)</p> <p>4. Прыжок в длину с места, см.</p> <p>5. Подтягивание в висе на высокой перекладине (кол-во раз) (муж.).</p> <p>6. Сгибание и разгибание рук в упоре лежа на полу (отжимание) (кол-во раз) (жен.)</p>



#### 4.3.2. Оценочные материалы для проведения промежуточной аттестации обучающихся по дисциплине (модулю)

##### Вопросы/задания для проведения промежуточной аттестации обучающихся по дисциплине (модулю)

Коды контролируемой компетенций	Вопросы /задания
УК-7	<b>Сдача рефератов по разделам 1 и 2.</b> <b>Сдача контрольных нормативов по тестам:</b> 1. Бег 100 м. (мальчики, девочки) 2. Бег 500 м.(девочки) 3. Бег 1000 м. (мальчики) 4. Прыжок в длину с места, см. 5. Подтягивание в висе на высокой перекладине (кол-во раз) (муж.). 6. Сгибание и разгибание рук в упоре лежа на полу (отжимание) (кол-во раз) (жен.)

## РАЗДЕЛ 5. УСЛОВИЯ РЕАЛИЗАЦИИ ДИСЦИПЛИНЫ (МОДУЛЯ)

### 5.1. Перечень основной и дополнительной учебной литературы для освоения дисциплины (модуля)

#### 5.1.1. Основная литература

1. Письменский, И. А. Физическая культура: учебник для вузов / И. А. Письменский, Ю. Н. Аллянов. — Москва: Издательство Юрайт, 2023. — 450 с. — (Высшее образование). — ISBN 978-5-534-14056-9. — Текст: электронный // Образовательная платформа Юрайт [сайт]. — URL: <https://urait.ru/bcode/511117>

2. Стеблецов, Е. А. Гигиена физической культуры и спорта: учебник для вузов / Е. А. Стеблецов, А. И. Григорьев, О. А. Григорьев; под редакцией Е. А. Стеблецова. — Москва: Издательство Юрайт, 2023. — 308 с. — (Высшее образование). — ISBN 978-5-534-14311-9. — Текст: электронный // Образовательная платформа Юрайт [сайт]. — URL: <https://urait.ru/bcode/519722>

#### 5.1.2. Дополнительная литература

1. Муллер, А. Б. Физическая культура: учебник и практикум для вузов / А. Б. Муллер, Н. С. Дядичкина, Ю. А. Богащенко. — Москва: Издательство Юрайт, 2023. — 424 с. — (Высшее образование). — ISBN 978-5-534-02483-8. — Текст: электронный // Образовательная платформа Юрайт [сайт]. — URL: <https://urait.ru/bcode/510794>

2. Стриханов, М. Н. Физическая культура и спорт в вузах: учебное пособие / М. Н. Стриханов, В. И. Савинков. — 2-е изд. — Москва: Издательство Юрайт, 2023. — 160 с. — (Высшее образование). — ISBN 978-5-534-10524-7. — Текст: электронный // Образовательная платформа Юрайт [сайт]. — URL: <https://urait.ru/bcode/515859>

3. Пожидаев, В. П. Физическая культура: методические рекомендации / В. П. Пожидаев. — Тверь: Тверская ГСХА, 2019. — 26 с. — Текст: электронный // Лань: электронно-библиотечная система. — URL: <https://e.lanbook.com/book/134200> (дата обращения: 10.03.2023). — Режим доступа: для авториз. пользователей.

## 5.2 Перечень ресурсов информационно-коммуникационной сети «Интернет», необходимых для освоения дисциплины (модуля)

№ №	Название электронного ресурса	Описание электронного ресурса	Используемый для работы адрес
1.	ЭБС «Университетская библиотека онлайн»	Электронная библиотека, обеспечивающая доступ высших и средних учебных заведений, публичных библиотек и корпоративных пользователей к наиболее востребованным материалам по всем отраслям знаний от ведущих российских издательств	<a href="http://biblioclub.ru/">http://biblioclub.ru/</a>
2.	Научная электронная библиотека eLIBRARY.ru	Крупнейший российский информационно-аналитический портал в области науки, технологии, медицины и образования, содержащий рефераты и полные тексты более 34 млн научных публикаций и патентов	<a href="http://elibrary.ru/">http://elibrary.ru/</a>
3.	Образовательная платформа Юрайт	Электронно-библиотечная система для ВУЗов, ССУЗов, обеспечивающая доступ к учебникам, учебной и методической литературе по различным дисциплинам.	<a href="https://urait.ru/">https://urait.ru/</a>
4.	База данных "EastView"	Полнотекстовая база данных периодических изданий	<a href="https://dlib.eastview.com">https://dlib.eastview.com</a>
5.	Электронная библиотека "Grebennikon"	Библиотека предоставляет доступ более чем к 30 журналам, выпускаемых Издательским домом "Гребенников".	<a href="https://grebennikon.ru/">https://grebennikon.ru/</a>

## 5.3 Методические указания для обучающихся по освоению дисциплины (модуля)

Освоение обучающимся дисциплины (модуля) предполагает изучение материалов дисциплины (модуля) на аудиторных занятиях и в ходе самостоятельной работы. Аудиторные занятия проходят в форме лекций, семинаров, практических и лабораторных занятий.

При подготовке к аудиторным занятиям необходимо помнить особенности каждой формы его проведения.

Подготовка к учебному занятию лекционного типа заключается в следующем.

С целью обеспечения успешного обучения обучающийся должен готовиться к лекции, поскольку она является важнейшей формой организации учебного процесса, поскольку:

- знакомит с новым учебным материалом;
- разъясняет учебные элементы, трудные для понимания;
- систематизирует учебный материал;

- ориентирует в учебном процессе.

С этой целью:

- внимательно прочитайте материал предыдущей лекции;
- ознакомьтесь с учебным материалом по учебнику и учебным пособиям с темой прочитанной лекции;
- внесите дополнения к полученным ранее знаниям по теме лекции на полях лекционной тетради;
- запишите возможные вопросы, которые вы зададите лектору на лекции по материалу изученной лекции;
- постарайтесь уяснить место изучаемой темы в своей подготовке;
- узнайте тему предстоящей лекции (по тематическому плану, по информации лектора) и запишите информацию, которой вы владеете по данному вопросу.

Подготовка к занятию семинарского типа

При подготовке и работе во время проведения занятий семинарского типа следует обратить внимание на следующие моменты: на процесс предварительной подготовки, на работу во время занятия, обработку полученных результатов, исправление полученных замечаний.

Предварительная подготовка к учебному занятию семинарского типа заключается в изучении теоретического материала в отведенное для самостоятельной работы время, ознакомление с инструктивными материалами с целью осознания задач практического занятия.

Работа во время проведения учебного занятия семинарского типа включает:

- консультирование студентов преподавателями и вспомогательным персоналом с целью предоставления исчерпывающей информации, необходимой для самостоятельного выполнения предложенных преподавателем задач, ознакомление с правилами техники безопасности при работе в лаборатории;
- самостоятельное выполнение заданий согласно обозначенной учебной программой тематики.

Обработка, обобщение полученных результатов практической работы проводится обучающимися самостоятельно или под руководством преподавателя (в зависимости от степени сложности поставленных задач). В результате оформляется индивидуальный отчет. Подготовленная к сдаче на контроль и оценку работа сдается преподавателю. Форма отчетности может быть письменная, устная или две одновременно. Главным результатом в данном случае служит получение положительной оценки по каждой практической работе. Это является необходимым условием при проведении рубежного контроля и допуска к зачету. При получении неудовлетворительных результатов обучающийся имеет право в дополнительное время пересдать преподавателю работу до проведения промежуточной аттестации.

## **5.4 Информационно-технологическое обеспечение образовательного процесса по дисциплины (модуля)**

### **5.4.1. Средства информационных технологий**

1. Персональные компьютеры;
2. Средства доступа в Интернет;
3. Проектор.

### **5.4.2. Лицензионное и свободно распространяемое программное обеспечение, в том числе отечественного производства:**

1. Операционная система: Astra Linux SE
2. Пакет офисных программ: LibreOffice
3. Справочная система Консультант+
4. Okular или Acrobat Reader DC
5. Ark или 7-zip
6. User Gate
7. TrueConf (client)

#### 5.4.3. Информационные справочные системы и профессиональные базы данных

№ №	Название электронного ресурса	Описание электронного ресурса	Используемый для работы адрес
1.	ЭБС «Университетская библиотека онлайн»	Электронная библиотека, обеспечивающая доступ высших и средних учебных заведений, публичных библиотек и корпоративных пользователей к наиболее востребованным материалам по всем отраслям знаний от ведущих российских издательств	<a href="http://biblioclub.ru/">http://biblioclub.ru/</a>
2.	Научная электронная библиотека eLIBRARY.ru	Крупнейший российский информационно-аналитический портал в области науки, технологии, медицины и образования, содержащий рефераты и полные тексты более 34 млн научных публикаций и патентов	<a href="http://elibrary.ru/">http://elibrary.ru/</a>
3.	Образовательная платформа Юрайт	Электронно-библиотечная система для ВУЗов, ССУЗов, обеспечивающая доступ к учебникам, учебной и методической литературе по различным дисциплинам.	<a href="https://urait.ru/">https://urait.ru/</a>
4.	База данных "EastView"	Полнотекстовая база данных периодических изданий	<a href="https://dlib.eastview.com">https://dlib.eastview.com</a>
5.	Электронная библиотека "Grebennikon"	Библиотека предоставляет доступ более чем к 30 журналам, выпускаемых Издательским домом "Гребенников".	<a href="https://grebennikon.ru/">https://grebennikon.ru/</a>

#### 5.5. Материально-техническое обеспечение образовательного процесса по дисциплине (модулю)

Для реализации программы дисциплины предусмотрены следующие специальные помещения:

спортивный комплекс (спортивный зал, раздевалки, душевые) для проведения занятий всех видов, предусмотренных образовательной программой, в том числе групповых и индивидуальных консультаций, текущего контроля и промежуточной аттестации.

Специализированная мебель:

Скамейки – 8 шт.

Стулья – 2 шт.

Вешалки для одежды – 40 шт.

Спортивный инвентарь:

мячи – 6 шт. (волейбольные, футбольные, баскетбольные), волейбольные сетки – 1 шт., баскетбольные щиты - 4 шт., ворота игровые – 4 шт., гимнастические маты – 40 шт., комплекты для настольного тенниса – 3 шт.

Зал игровых видов спорта общей площадью 739,6 м<sup>2</sup> с разметкой для игры в мини-футбол, большой теннис, баскетбол, волейбол, бадминтон;

Зал оборудован баскетбольными фермами, сеткой, воротами, матами, инвентарем для спортивных игр.

Спортивные объекты:

Наименование объекта	Адрес	Площадь объекта	Количество занимающихся
Спортивный зал	ул. Ленина, 88	739,8 м <sup>2</sup>	25-30

Для изучения дисциплины (модуля) используются:

**Учебная аудитория для занятий лекционного типа** оснащена специализированной мебелью (стол для преподавателя, парты, стулья, доска для написания мелом); техническими средствами обучения (видеопроjectionное оборудование, средства звуковоспроизведения, экран и имеющие выход в сеть Интернет), видеофильмами (Серия из 20 фильмов «Физкультурно-оздоровительные технологии», «Технологии спорта», «Методика обучения самостоятельных занятий физической культурой»).

**Учебная аудитория для занятий семинарского типа:** оснащена специализированной мебелью (стол для преподавателя, парты, стулья, доска для написания мелом); техническими средствами обучения (видеопроjectionное оборудование, средства звуковоспроизведения, экран и имеющие выход в сеть Интернет), видеофильмами (Серия из 20 фильмов «Физкультурно-оздоровительные технологии», «Технологии спорта», «Методика обучения самостоятельных занятий физической культурой»).

**Помещения для самостоятельной работы обучающихся:** оснащены специализированной мебелью (парты, стулья) техническими средствами обучения (персональные компьютеры с доступом в сеть Интернет и обеспечением доступа в электронно-информационную среду университета, программным обеспечением).

## 5.6. Образовательные технологии

При реализации дисциплины (модуля) применяются различные образовательные технологии, в том числе технологии электронного обучения.

Освоение дисциплины (модуля) предусматривает использование в учебном процессе активных и интерактивных форм проведения учебных занятий в процессе активных и интерактивных форм проведения учебных занятий в форме мозгового штурма, круглого стола, тренингов постановки и прояснения цели, разбора конкретных ситуаций, в сочетании с внеаудиторной работой с целью формирования и развития **профессиональных** навыков обучающихся.

При освоении дисциплины (модуля) предусмотрено применением электронного обучения и дистанционных образовательных технологий.

Учебные часы дисциплины (модуля) предусматривают классическую контактную работу преподавателя с обучающимся в аудитории и контактную работу посредством электронной информационно-образовательной среды в синхронном и асинхронном режиме (вне аудитории) посредством применения возможностей компьютерных технологий (электронная почта, электронный учебник, тестирование, вебинар, видеофильм, презентация, форум и др.).

В рамках дисциплины (модуля) предусмотрены встречи с руководителями и работниками организаций, деятельность которых связана с *направленностью/ специализацией* реализуемой основной профессиональной образовательной программы.

## ЛИСТ РЕГИСТРАЦИИ ИЗМЕНЕНИЙ

№ п/п	Содержание изменения	Реквизиты документа об утверждении изменения	Дата введения изменения
1.	Утверждена и введена в действие решением Ученого Совета факультета социальной работы на основании Федерального государственного образовательного стандарта высшего образования по направлению подготовки 39.03.02 Социальная работа (уровень бакалавриата), утвержденным приказом Министерства образования и науки Российской Федерации от 05.02.2018 г. № 76	Протокол заседания Ученого совета факультета № 10 от «27» марта 2023 года	01.09.2023
2.	*	Протокол заседания Ученого совета факультета № _____ от «____» _____ 20____ года	____.____.____
3.	*	Протокол заседания Ученого совета факультета № _____ от «____» _____ 20____ года	____.____.____
4.	*	Протокол заседания Ученого совета факультета № _____ от «____» _____ 20____ года	____.____.____



МИНИСТЕРСТВО НАУКИ И ВЫСШЕГО ОБРАЗОВАНИЯ  
РОССИЙСКОЙ ФЕДЕРАЦИИ  
Филиал федерального государственного бюджетного  
образовательного учреждения высшего образования  
«РОССИЙСКИЙ ГОСУДАРСТВЕННЫЙ СОЦИАЛЬНЫЙ  
УНИВЕРСИТЕТ» в г. Сочи Краснодарского края



УТВЕРЖДАЮ  
И.о. директора филиала РГСУ в  
г. Сочи Краснодарского края  
З.А. Еремина  
«18» августа 2023 г.

**РАБОЧАЯ ПРОГРАММА ДИСЦИПЛИНЫ (МОДУЛЯ)**

**ПРАВОВЕДЕНИЕ**

Направление подготовки  
*39.03.02 "Социальная работа"*

Направленность  
«Социальная работа в различных сферах жизнедеятельности»

**ОБРАЗОВАТЕЛЬНАЯ ПРОГРАММА ВЫСШЕГО ОБРАЗОВАНИЯ –  
ПРОГРАММА БАКАЛАВРИАТА**

Форма обучения  
*очно-заочная*

Сочи 2023

## СОДЕРЖАНИЕ

РАЗДЕЛ 1. ПАСПОРТ РАБОЧЕЙ ПРОГРАММЫ ДИСЦИПЛИНЫ (МОДУЛЯ) .....	4
1.1 Цель и задачи дисциплины (модуля).....	4
1.2 Планируемые результаты обучения по дисциплине (модулю) в рамках планируемых результатов освоения основной профессиональной образовательной программы высшего образования – программы бакалавриата/специалитета, соотнесенные с установленными индикаторами достижения компетенций .....	4
РАЗДЕЛ 2. СТРУКТУРА И СОДЕРЖАНИЕ ДИСЦИПЛИНЫ (МОДУЛЯ).....	6
2.1 Объем дисциплины (модуля), включая контактную работу обучающегося с педагогическими работниками и самостоятельную работу обучающегося .....	6
2.2. Учебно-тематический план дисциплины (модуля).....	7
2.3. Содержание дисциплины (модуля).....	9
РАЗДЕЛ 3. УЧЕБНО-МЕТОДИЧЕСКОЕ ОБЕСПЕЧЕНИЕ САМОСТОЯТЕЛЬНОЙ РАБОТЫ ОБУЧАЮЩИХСЯ ПО ДИСЦИПЛИНЕ (МОДУЛЮ) .....	18
3.1. Виды самостоятельной работы обучающихся по дисциплине (модулю) .....	18
3.2. Задания для самостоятельной работы .....	19
3.3. Методические указания к самостоятельной работе по дисциплине (модулю) .....	23
РАЗДЕЛ 4. ОЦЕНОЧНЫЕ МАТЕРИАЛЫ ПО ДИСЦИПЛИНЕ (МОДУЛЮ) .....	25
4.1. Форма промежуточной аттестации обучающегося по дисциплине (модулю) .....	25
4.2. Оценочные материалы, определяющие процедуры оценивания знаний, умений, навыков и (или) опыта деятельности, характеризующих этапы формирования компетенций .....	25
4.2.1. Организационные основы применения балльно-рейтинговой системы оценки успеваемости обучающихся по дисциплине (модулю).....	25
4.2.2. Проведение текущего контроля успеваемости обучающихся по дисциплине (модулю) в соответствии с балльно-рейтинговой системой оценки успеваемости обучающегося .....	26
4.2.3. Проведение промежуточной аттестации обучающихся по дисциплине (модулю) в соответствии с балльно-рейтинговой системой оценки успеваемости обучающегося .....	27
4.3. Перечень заданий для проведения текущей и промежуточной оценки знаний, умений, навыков и (или) опыта деятельности, характеризующих этапы формирования компетенций.....	28
4.3.1. Оценочные материалы для проведения текущей аттестации и рубежного контроля, обучающихся по дисциплине (модулю) .....	28
4.3.2. Оценочные материалы для проведения промежуточной аттестации обучающихся по дисциплине (модулю).....	30
РАЗДЕЛ 5. УСЛОВИЯ РЕАЛИЗАЦИИ ДИСЦИПЛИНЫ (МОДУЛЯ) .....	32
5.1. Перечень основной и дополнительной учебной литературы для освоения дисциплины (модуля) .....	32
5.1.1. Основная литература.....	32
5.1.2. Дополнительная литература.....	32
5.2 Перечень ресурсов информационно-коммуникационной сети «Интернет», необходимых для освоения дисциплины (модуля).....	33
5.3 Методические указания для обучающихся по освоению дисциплины (модуля).....	33
5.4 Информационно-технологическое обеспечение образовательного процесса по дисциплины (модуля) .....	34
5.4.1. Средства информационных технологий: .....	34
5.4.2. Лицензионное и свободно распространяемое программное обеспечение, в том числе отечественного производства: .....	34
5.4.3. Информационные справочные системы и профессиональные базы данных .....	34
5.5. Материально-техническое обеспечение образовательного процесса по дисциплине (модулю).....	35
5.6. Образовательные технологии.....	35
ЛИСТ РЕГИСТРАЦИИ ИЗМЕНЕНИЙ.....	37




Рабочая программа дисциплины (модуля) «Правоведение» разработана на основании федерального государственного образовательного стандарта высшего образования – *бакалавриата* по направлению подготовки 39.03.02 «Социальная работа», утвержденного приказом Министерства образования и науки Российской Федерации от 05.02.2018г № 76, учебного плана по основной профессиональной образовательной программе высшего образования - программы *бакалавриата* по направлению подготовки 39.03.02 «Социальная работа» (далее – «ОПОП»).

Рабочая программа дисциплины (модуля) «Правоведение» разработана рабочей группой в составе: к.ю.н. Митячкиной Е.С., к.ю.н., доц. Фастовой М.А.

Рабочая программа дисциплины (модуля) обсуждена и утверждена на Ученом совете факультета юриспруденции и правового регулирования


Протокол № 7 от 21 марта 2023 года

Декан факультета  
юриспруденции и правового  
регулирования  
к.ю.н.


  
\_\_\_\_\_  
(подпись) Д.Ю. Левшиц

Рабочая программа дисциплины (модуля) рекомендована к утверждению представителями организаций-работодателей:

Некоммерческой организации «Фонд  
содействия развитию правовых технологий  
XXI века», Вице-президент

  
\_\_\_\_\_  
(подпись) Р.М. Джавахян

Адвокатская коллегия г. Москвы  
«Лебедева, Бурова и партнеры», Адвокат  
коллегии адвокатов

  
\_\_\_\_\_  
(подпись) И.Л. Бурова

Рабочая программа дисциплины (модуля) рецензирована и рекомендована к утверждению:

Доктор юридических наук,  
профессор кафедры  
административного и финансового  
права Российского университета  
дружбы народов

  
\_\_\_\_\_  
(подпись) А.А. Мамедов

## РАЗДЕЛ 1. ПАСПОРТ РАБОЧЕЙ ПРОГРАММЫ ДИСЦИПЛИНЫ (МОДУЛЯ)

### 1.1 Цель и задачи дисциплины (модуля)

Цель освоения дисциплины (модуля) «Правоведение» заключается в формировании у студентов системы правовых знаний, необходимых для анализа и усвоения общественно-экономических процессов в развитии цивилизации; в развитии у студентов умений практического применения правовых знаний в профессиональной деятельности.

#### Задачи освоения дисциплины (модуля):

- сформировать у студентов системное, комплексное видение современных государственных и правовых отношений;
- научить студентов пониманию сущности современных правовых проблем и процессов государственного строительства;
- научить студентов анализировать правовые коллизии в области права;
- дать четкое представление об основных направлениях и задачах развития государства в России;
- сформировать у студентов представление о роли правовых отношений и функциях государственных органов в современных общественных отношениях России.

**1.2 Планируемые результаты обучения по дисциплине (модулю) в рамках планируемых результатов освоения основной профессиональной образовательной программы высшего образования – программы *бакалавриата*, соотнесенные с установленными индикаторами достижения компетенций**

Процесс освоения дисциплины (модуля) направлен на формирование у обучающихся следующих компетенций: УК-2, УК-10 в соответствии с учебным планом.

В результате освоения дисциплины (модуля) обучающийся должен демонстрировать следующие результаты:

Категория компетенций (при наличии)	Код компетенции Формулировка компетенции	Код и наименование индикатора достижения компетенции	Результаты обучения
-------------------------------------	---	--	---------------------

<p>Разработка и реализация проектов</p>	<p>УК-2 Способен определять круг задач в рамках поставленной цели и выбирать оптимальные способы их решения, исходя из действующих правовых норм, имеющихся ресурсов и ограничений</p>	<p>УК-2.1. Понимает базовые принципы постановки задач и выработки решений</p> <p>УК-2.2. Определяет ресурсное обеспечение для решения поставленной задачи и проектирует пути ее решения, выбирая оптимальный способ, исходя из действующих правовых норм</p>	<p><i>Знать:</i> требования к постановке профессиональных цели и задач; способы решения типичных профессиональных задач и критерии оценки ожидаемых результатов</p> <p><i>Уметь:</i> формулировать задачи в профессиональной деятельности; оценивать соответствие способов решения задач поставленной цели профессиональной деятельности</p> <p><i>Владеть:</i> способностью определять круг профессиональных задач для достижения поставленной цели; способностью планировать решение задач в зоне своей ответственности с учетом действующих правовых норм</p>
<p>Гражданская позиция</p>	<p>УК–10 Способен формировать нетерпимое отношение к проявлениям экстремизма, терроризма, коррупционному поведению и противодействовать им в профессиональной деятельности</p>	<p>УК-10.1 Проявляет нетерпимое отношение к проявлениям экстремизма, терроризма и коррупционному поведению, уважительно относится к праву и закону</p> <p>УК-10.2 Предупреждает коррупционные риски в профессиональной деятельности; исключает вмешательство в свою профессиональную деятельность в случаях склонения к коррупционным правонарушениям</p> <p>УК-10.3 Знает и соблюдает действующие правовые нормы, обеспечивающие борьбу с коррупцией, проявлениями экстремизма и терроризма в различных областях</p>	<p><i>Знать:</i> основные термины и понятия права, используемые в антикоррупционном законодательстве, правовом регулировании экстремизма, терроризма; действующее антикоррупционное законодательство, законодательство в сфере регулирования экстремизма и терроризма; практику применения</p> <p><i>Уметь:</i> давать оценку экстремистской деятельности, террористической деятельности, коррупционному поведению; применять на практике антикоррупционное законодательство, правовые нормы, регулирующие экстремизм</p>

		жизнедеятельности, в том числе в профессиональной	и терроризм <i>Владеть</i> навыками применения на практике антикоррупционного законодательства, правовой квалификации коррупционного поведения и его пресечения, а также законодательного регулирования экстремизма и терроризма
--	--	---	--

## РАЗДЕЛ 2. СТРУКТУРА И СОДЕРЖАНИЕ ДИСЦИПЛИНЫ (МОДУЛЯ)

### 2.1 Объем дисциплины (модуля), включая контактную работу обучающегося с педагогическими работниками и самостоятельную работу обучающегося

Общая трудоемкость дисциплины (модуля) составляет 2 зачетные единицы.

#### Очно-заочная форма обучения

Вид учебной работы	Всего часов	Семестры
		2
<b>Контактная работа обучающихся с педагогическими работниками</b>	<b>24</b>	<b>24</b>
Лекционные занятия	16	16
<i>из них: в форме практической подготовки</i>		
Практические занятия	8	8
<i>из них: в форме практической подготовки</i>		
<b>Самостоятельная работа обучающихся</b>	<b>39</b>	<b>39</b>
<b>Контроль промежуточной аттестации</b>	<b>9</b>	<b>9</b>
Форма промежуточной аттестации	зачет	зачет
<b>ОБЪЕМ ДИСЦИПЛИНЫ (МОДУЛЯ) В ЧАСАХ</b>	<b>72</b>	<b>72</b>

## 2.2. Учебно-тематический план дисциплины (модуля)

### Очно-заочной формы обучения

Раздел, тема	Виды учебной работы, академических часов									
	Всего	Самостоятельная работа	Контактная работа обучающихся с педагогическими работниками							
			Всего	Лекционные занятия	из них: в форме практической подготовки	Семинарские/практические занятия	из них: в форме практической подготовки	Лабораторные занятия	из них: в форме практической подготовки	Иная контактная работа
<b>Модуль 1 (Курс 1 Семестр 2)</b>										
<b>Раздел I. Теория государства и права</b>	<b>15</b>	<b>9</b>	<b>6</b>	<b>4</b>		<b>2</b>				
Тема 1.1. Государство как политико-правовая форма существования общественных отношений.	6	4	2	2		0				
Тема 1.2. Право в системе нормативного регулирования.	9	5	4	2		2				
<b>Раздел II. Отраслевое законодательство РФ.</b>	<b>48</b>	<b>30</b>	<b>18</b>	<b>12</b>		<b>6</b>				

Раздел, тема	Виды учебной работы, академических часов										
	Всего	Самостоятельная работа	Контактная работа обучающихся с педагогическими работниками								
			Всего	Лекционные занятия	из них: в форме практической подготовки	Семинарские/практические занятия	из них: в форме практической подготовки	Лабораторные занятия	из них: в форме практической подготовки	Иная контактная работа	из них: в форме практической подготовки
Тема 2.1. Основы конституционного права РФ.	8	5	3	2		1					
Тема 2.2. Основные положения административного права РФ.	8	5	3	2		1					
Тема 2.3. Основные положения уголовного права РФ. Уголовный кодекс РФ о терроризме, экстремизме, коррупционных преступлениях.	8	5	3	2		1					
Тема 2.4. Основные положения гражданского права РФ.	8	5	3	2		1					
Тема 2.5. Основные положения семейного права РФ. Наследственное право РФ.	8	5	3	2		1					
Тема 2.6. Основные положения	8	5	3	2		1					

Раздел, тема	Виды учебной работы, академических часов										
	Всего	Самостоятельная работа	Контактная работа обучающихся с педагогическими работниками								
			Всего	Лекционные занятия	из них: в форме практической подготовки	Семинарские/практические занятия	из них: в форме практической подготовки	Лабораторные занятия	из них: в форме практической подготовки	Иная контактная работа	из них: в форме практической подготовки
трудового права РФ.											
Контроль промежуточной аттестации (час)	9										
Общий объем, часов	72	39	24	16		8					

### 2.3. Содержание дисциплины (модуля)

#### Раздел I. Теория государства и права.

**Тема 1.1. Государство как политико-правовая форма существования общественных отношений.**

##### Перечень изучаемых элементов содержания

Теории происхождения государства. Возникновение государства. Понятие государства, его признаки, сущность. Функции государства: понятие, классификация. Форма государства. Понятие, признаки, структура. Форма правления: понятие и виды. Форма государственного устройства: понятие и виды. Форма политического (государственного) режима: понятие и виды. Форма российского государства. Понятие механизма государства. Принципы организации и деятельности механизма государства. Структура механизма государства на примере РФ. Правовое государство, его принципы.

##### Тема 1.2. Право в системе нормативного регулирования.

##### Перечень изучаемых элементов содержания

Сущность права, его признаки, функции, принципы. Типология права. Система права Российской Федерации. Система законодательства Российской Федерации. Международное

право, как особая система права. Международное право в области прав человека, механизмы защиты прав человека. Нормы права в системе социальных норм. Понятие, виды и способы изложения норм права. Формы права. Нормативно-правовые акты: понятие и виды. Действие нормативно-правовых актов во времени, в пространстве и по кругу лиц. Правовые отношения в обществе: понятие правоотношения, его структура. Законность и правопорядок. Правонарушение и юридическая ответственность. Виды юридической ответственности.

## ЗАДАНИЯ К ПРАКТИЧЕСКИМ ЗАНЯТИЯМ РАЗДЕЛА 1

**Тема практического занятия: Государство как политико-правовая форма существования общественных отношений.**

**Форма практического задания:** дискуссии; письменная работа

**1. Вопросы для дискуссии:**

- 1) Теории происхождения государства. Возникновение государства.
- 2) Понятие государства, его признаки, сущность. Функции государства: понятие, классификация.
- 3) Форма государства. Понятие, признаки, структура. Форма правления: понятие и виды. Форма государственного устройства: понятие и виды. Форма политического (государственного) режима: понятие и виды. Форма российского государства.
- 4) Понятие механизма государства. Принципы организации и деятельности механизма государства. Структура механизма государства на примере РФ.
- 5) Правовое государство, его принципы.

**2. Письменная работа «Теории происхождения государства».** На основе изученного материала заполните таблицу:

Название теории	Представители, время появления	Суть теории	Сильные стороны теории	Слабые стороны теории

**Тема практического занятия: Право в системе нормативного регулирования.**

**Форма практического задания:** дискуссии; контрольная работа №1.

**1. Вопросы для дискуссии:**

- 1) Сущность права, его признаки, функции, принципы. Типология права.
- 2) Система права Российской Федерации. Система законодательства Российской Федерации.
- 3) Международное право, как особая система права. Международное право в области прав человека, механизмы защиты прав человека.
- 4) Нормы права в системе социальных норм. Понятие, виды и способы изложения норм права.
- 5) Формы права. Нормативно-правовые акты: понятие и виды. Действие нормативно-правовых актов во времени, в пространстве и по кругу лиц. Правовые отношения в обществе: понятие правоотношения, его структура.
- 6) Законность и правопорядок. Правонарушение и юридическая ответственность. Виды юридической ответственности.

**2. Контрольная работа № 1.**



Вариант № 1:

1. Понятие, его признаки и функции государства.
2. Виды норм права и способы изложения.
3. Правонарушения.

Вариант № 2:

1. Формы права.
2. Законность и правопорядок.
3. Механизм государства.

## **РУБЕЖНЫЙ КОНТРОЛЬ К РАЗДЕЛУ 1**

**форма рубежного контроля – контрольная работа**

### **Раздел II. Отраслевое законодательство РФ.**

#### **Тема 2.1. Основы конституционного права РФ.**

##### **Перечень изучаемых элементов содержания**

Понятие конституционного права, его предмет, метод, принципы, субъекты и источники. Понятие, виды, особенности норм конституционного права. Конституция РФ: понятие, сущность, характеристика. Понятие конституционно-правового статуса личности. Конституционные права и обязанности человека и гражданина РФ, их краткая характеристика и классификация. Порядок пересмотра Конституции РФ. Гражданство РФ: понятие и принципы. Порядок приобретения и прекращения гражданства РФ.

#### **Тема 2.2. Основные положения административного права РФ**

##### **Перечень изучаемых элементов содержания**

Понятие, предмет, источники, субъекты и принципы административного права РФ. Система административного права РФ. Особенности административно-правовых отношений. Государственная служба. Понятие административной ответственности и виды административных наказаний.

**Тема 2.3. Основные положения уголовного права РФ. Уголовный кодекс РФ о терроризме, экстремизме, коррупционных преступлениях.**

##### **Перечень изучаемых элементов содержания**

Понятие, источники, принципы уголовного права РФ. Система уголовного права. Понятие, признаки и категории преступлений, предусмотренных УК РФ. Состав преступления. Соучастие. Виды соучастников. Обстоятельства, исключающие преступность деяния. Уголовный кодекс РФ о терроризме, экстремизме, коррупционных преступлениях.

#### **Тема 2.4. Основные положения гражданского права РФ.**

##### **Перечень изучаемых элементов содержания**

Понятие, предмет, метод и источники гражданского права РФ. Понятие и структура

гражданского правоотношения. Гражданско – правовые сделки, их формы, виды и действительность. Право собственности: понятие и содержание. Приобретение и прекращение права собственности. Виды права собственности. Защита права собственности. Понятие, виды и субъекты обязательств. Исполнение обязательств. Защита прав потребителей. Понятие, предмет, источники, субъекты авторского права; основные понятия. Личные неимущественные авторские права. Объекты авторского права.

### **Тема 2.5. Основные положения семейного права РФ. Наследственное право РФ.**

#### **Перечень изучаемых элементов содержания**

Понятие, предмет, источники семейного права. Порядок заключения и прекращения брака. Личные неимущественные и имущественные права и обязанности супругов. Права и обязанности родителей и детей. Алиментные обязательства членов семьи. Понятие наследования. Открытие наследства. Виды наследования. Наследование по завещанию. Правила составления завещания. Закрытое завещание. Наследование по закону. Наследники первой, второй и т.д. очереди. Принятие и отказ от наследства. Недостойные наследники.

### **Тема 2.6. Основные положения трудового права РФ.**

#### **Перечень изучаемых элементов содержания**

Понятие, предмет, метод, принципы, источники и функции трудового права РФ. Трудовые отношения. Коллективные трудовые договоры. Трудовые договоры. Порядок заключения и расторжения. Правовое регулирование существенных условий труда. Дисциплина труда.

## **ЗАДАНИЯ К ПРАКТИЧЕСКИМ ЗАНЯТИЯМ РАЗДЕЛА II**

### **Тема практического занятия: Основы конституционного права РФ.**

**Форма практического задания:** дискуссии; письменная работа

#### **1. Вопросы для дискуссии.**

- 1) Понятие конституционного права, его предмет, метод, принципы, субъекты и источники.
- 2) Особенности норм конституционного права.
- 3) Характеристика Конституции РФ.
- 4) Конституционно-правовой статус личности.
- 5) Правовое основы гражданства РФ. Понятие и принципы российского гражданства; порядок его приобретения и прекращения.

#### **2. Письменная работа. Составьте таблицу «Конституционные права и свободы гражданина РФ».**

Гражданские права и свободы	Политические права и свободы	Социально-экономические права и свободы	Культурные права и свободы

**Тема практического занятия: Основные положения административного права РФ.**

**Форма практического задания:** дискуссии; письменная работа.

**1. Вопросы для дискуссии:**

- 1) Понятие, предмет, источники, субъекты и принципы административного права РФ. Система административного права РФ.
- 2) Особенности административно-правовых отношений.
- 3) Государственная служба.
- 4) Понятие административной ответственности и виды административных наказаний.

**2. Письменная работа. Заполните таблицу:**

Обстоятельства, отягчающие административную ответственность	Обстоятельства, смягчающие административную ответственность

**Тема практического занятия: Основные положения уголовного права РФ. Уголовный кодекс РФ о терроризме, экстремизме, коррупционных преступлениях.**

**Форма практического задания:** дискуссии; письменная работа

**1. Вопросы для дискуссии:**

- 1) Понятие, источники, принципы уголовного права РФ. Система уголовного права.
- 2) Понятие, признаки и категории преступлений, предусмотренных УК РФ.
- 3) Состав преступления. Соучастие. Виды соучастников.
- 4) Обстоятельства, исключающие преступность деяния.
- 5) Уголовный кодекс РФ о взяточничестве и других коррупционных преступлениях.

**2. Письменная работа. Решите задачу:**

Группа подростков, организованная ранее судимым Астаховым, была задержана при попытке совершить кражу из квартиры Петрова. В группу входили подростки в возрасте двенадцати-тринадцати лет.

Подлежит ли Астахов уголовной ответственности за вовлечение несовершеннолетних в преступную деятельность?

**Тема практического занятия: Основы гражданского права РФ.**

**Форма практического задания:** дискуссии; деловая игра.

**1. Устный опрос. Вопросы для обсуждения:**

- 1) Понятие, предмет, метод и источники гражданского права РФ.
- 2) Понятие и структура гражданского правоотношения.
- 3) Гражданско – правовые сделки, их формы, виды и действительность.
- 4) Право собственности: понятие и содержание. Приобретение и прекращение права собственности. Виды права собственности. Защита права собственности.
- 5) Понятие, виды и субъекты обязательств. Исполнение обязательств.
- 6) Защита прав потребителей.
- 7) Понятие, предмет, источники, субъекты авторского права; основные понятия. Личные неимущественные авторские права. Объекты авторского права.

## 2. Деловая игра: «Защита прав потребителей»

Концепция и ожидаемый результат: Закрепление ранее полученных знаний, формирование творческой активности, развитие навыка самостоятельного решения поставленных задач, умение включаться в процесс кругового общения, решать поставленную задачу путем сотрудничества.

Роли: потребитель, продавец/изготовитель, представители контролирующих организаций.  
Деловая (ролевая) игра

1 Тема (проблема) Защита прав потребителей

2 Концепция игры Студенты делятся на группы, соответствующие ролям и получают карточки с вопросами. Необходимо обыграть предложенную ситуацию (мини сценка) и прокомментировать действия с точки зрения знаний Закона «О защите прав потребителя». Эксперты дают правильное заключение. Их задача не просто разъяснить, как надо действовать в той или иной ситуации, но прокомментировать действия игроков, указать на ошибки, если они были.

3 Роли:

- потребитель;
- исполнитель/продавец;
- экспертная группа

4 Ожидаемый (е) результат (ы) Воспитание у студентов интереса к изучению прав потребителя. Они должны продемонстрировать владение навыками работы с содержанием нормативных документов (в частности ГК РФ), а также умение самостоятельно работать с информацией из правовых источников, последовательно и аргументированно излагать их.

Деловая игра «Защита прав потребителей»

Цель игры:

Воспитывать у студентов интерес к изучению прав потребителя.

Формировать творческие умения, способность к самовыражению, культурному отстаиванию своих прав.

Задача игры:

При изучении данной темы главной задачей является убедить студентов, что нужно быть не только грамотным, но и культурным, вежливым, учтивым потребителем.

Важно понять, что если возникли проблемы в мастерской, в магазине, ателье, то доброжелательный тон и улыбка- это необходимое условие общения. Отстаивание своих прав и предъявление претензий ни в коем случае не должны сводиться к унижению продавца или исполнителя. Закон всегда на стороне потребителя, но если вам предлагается уладить конфликт самостоятельно, на приемлемых условиях, то лучше согласиться.

Условия игры:

Студенты делятся на группы (2 чел) « Исполнитель»- « Заказчик»

Выбирается группа экспертов (3-4 чел)

Игроки получают карточки с вопросами

Задание: обыграть данную ситуацию (мини сценка) и прокомментировать ваши действия с точки зрения знаний Закона « О защите прав потребителя».

Время на подготовку 10 мин.

Эксперты дают правильное заключение (правильные ответы прилагаются) Их задача не просто разъяснить, как надо действовать в той или иной ситуации, но прокомментировать действия игроков, указать на ошибки, если они были.

Кроме того, студентам будет предложено составить претензию в случае неисполнения их законных требований.

Вывод и оценки за игру.

Оборудование:

1. Брошюры Закона «О защите прав потребителя»
2. Учебники, хрестоматии по «Основам потребительских знаний» и пр., тетради с конспектами.
3. Карточки-задания.

- Задание №1.

Борис, проживающий в сельской местности, не имеет возможности установить стационарный телефон. Поэтому он приобрёл мобильный телефон и заключил соглашение с фирмой о его подключении. Через три недели нормальной работы, в период с 18 по 22 января 2008 г., связь полностью отсутствовала, в дальнейшем телефон стал работать только на приём звонков. Борис был вынужден приехать в областной центр, чтобы выяснить причины. В офисе фирмы сообщили, что связь в указанный период отсутствовала по причине магнитного возмущения, вызванного вспышкой на Солнце. 22 января она полностью восстановлена, а значит испорчен сам телефон. В магазине принять неисправный аппарат отказались, мотивируя тем, что все проданные телефоны проходят предпродажную проверку.

Какую ответственность и кто несёт в этом случае?

- Задание №2

Во время лечения Виктории в платной стоматологической поликлинике врач, проводивший операцию, удалил здоровый зуб вместо больного. Когда ошибка была обнаружена, ей предложили сделать протезирование этого зуба за 50% стоимости работ. Как следует поступить Виктории?

- Задание №3.

Екатерина обратилась в Центр дизайна волос, где был заключён договор на лечение, включающее несколько операций, первая из которых была осуществлена. Курс лечения рассчитан на 1-1,5 года. Стоит эта услуга очень дорого и Екатерина, внеся аванс, договорилась об отсрочке платежа на всё время лечения. Сейчас она решила отказаться (из-за дороговизны) от услуг Центра. Когда она спросила, сколько она должна заплатить за лечение (которое только началось), ей ответили, что заплатить она должна полную сумму.

Как должны быть произведены расчёты в данном случае?

- Задание №4.

Елена с дочерью приехала в Кострому на неделю, поселилась в гостинице. Поднявшись в номер, они обнаружили, что не работает телевизор. Мастер установил, что причина поломки-производственный брак. Какие требования вправе предъявить Елена в данном случае и кому?

- Задание №5.

Покупательница Петрова 15 апреля купила осенние сапоги за 2300 рублей, а 25 апреля пришла для обмена товара, мотивируя это тем, что сапоги не подходят ей по цвету к пальто и она хочет расторгнуть договор купли-продажи.

- Задание №6.

Ольга обратилась в элитный парикмахерский салон, чтобы ей сделали укладку с использованием специальных средств фирмы «Шварцкопф». На следующий день она обнаружила, что её волосы стали обламываться и выпадать, а кожа головы непрерывно чесалась. Когда она обратилась к администратору салона, ей сказали, что это у них первый подобный случай, а так как мастер, выполнявший укладку, имеет высшую категорию и не мог ошибиться, то её состояние, скорее всего объясняется индивидуальной непереносимостью укладочных средств, в чём салон не виноват. Ей предложили провести лечение волос за 30% стоимости этой услуги.

Какие требования и кому может предъявить Ольга?

- Задание №7.

Антон заказал по системе «Товары –почтой» и приобрёл факсимильный аппарат американского производства. К посылке был приложен перевод инструкции на русский язык. При попытке подключить аппарат перегорел блок питания. Оказалось, что подключать его можно только через специальный трансформатор, так как в нашей сети более высокое напряжение, чем в США. На почте принять претензию отказались, мотивируя это тем, что занимаются только доставкой товаров.

Какие требования и кому может предъявить Антон?

- Задание №8.

Оксана обратилась в меховое ателье с просьбой о пошиве куртки из меха рыси, при чём ателье предоставило ей шкурки стоимостью 15 000 р. В кредит. Во время окончательного расчёта за готовую куртку ателье предложило дополнительно оплатить стоимость меха, так как за время пошива его стоимость возросла на 20%, что привело к перерасчёту исходного кредита.

Правомерны ли действия ателье? Какую сумму должна внести Оксана?

- Задание №9.

Во время ремонта обуви Алле сделали набойки из дорогого импортного материала стоимостью 250 р. Вместо отечественного за 150 р., как было оплачено по квитанции. Ей предложили доплатить 100 р., мотивируя это тем, что поставленные набойки лучшего качества и надёжнее отечественного аналога. Как следует поступить Алле?

- Задание №10.

В медицинском центре, который входит в Международную офтальмологическую ассоциацию, Михаилу была сделана операция лазерной коррекции зрения, за которую он по договору заплатил 25200р. После операции у Михаила зрение ухудшилось. Через два месяца в центре порекомендовали сделать дополнительную коррекцию. За эту операции нужно было заплатить ещё 7650 р.

Как следует поступить Михаилу?

Ответы.

Задание №1.

Исполнитель (продавец) освобождается от ответственности за неисполнение гарантийных обязательств, если докажет, что неисправность возникла в результате обстоятельств непреодолимой силы ( в данном случае- магнитного возмущения, вызванного вспышкой на Солнце) ( ст. 13 Закона « О защите прав потребителя»).

Задание №2

Удаление зуба - платная медицинская услуга. При её проведении была допущена ошибка по вине исполнителя. В случае некачественного исполнения услуги потребитель вправе потребовать возмещения стоимости убытков - протезирование. ( ст.29 Закона« О защите прав потребителя»).

Задание №3.

Екатерина должна произвести оплату за реально оказанные услуги, а также оплатить материалы использованные врачом.

Задание №4.

Елена вправе потребовать устранения недостатков в течение 1 часа. Если недостатки не будут устранены, то она может потребовать переселения её в другой номер. Если это не будет сделано, то она может требовать соразмерного уменьшения цены, уплаченной за номер.

Задание №5.

Петрова вправе обменять товар, т.к. в соответствии со ст. 25 Закона О защите прав потребителей «обмен непродовольственного товара надлежащего качества проводится, если указанный товар не был в употреблении, сохранены его товарный вид, потребительские свойства, пломбы, фабричные ярлыки». Обменять можно в течение 14 дней, не считая дня покупки.

Задание №6.

Укладка в парикмахерском салоне является платной услугой, которая была оказана некачественно. В случае некачественного исполнения услуги потребитель вправе потребовать от салона возмещения стоимости услуги и компенсации убытков- лечение волос. (ст.29. Закона «О защите прав потребителя»).

Задание №7.

Так как причиной возникновения недостатка стало непредоставление информации о товаре (чистый перевод без уточнения условий использования в России), то на основании Закона «О защите прав потребителя» (ст.21) Антон по своему усмотрению может потребовать у фирмы – продавца возмещения расходов на ремонт или расторжения договора купли-продажи и возмещения убытков.

Задание №8.

Действия ателье неправомерны. Несмотря на значительное увеличение цены предоставленного в кредит материала исполнителя, перерасчёт не производится (ст.34. Закона «О защите прав потребителя»). Оксана должна ателье 15 000 р. И проценты по кредиту.

Задание №9.

При оказании платной услуги по ремонту обуви исполнитель не поставил в известность потребителя об изменении условий выполнения услуги, что повлекло значительное увеличение цены. Алла вправе не доплачивать. (ст.33. Закона «О защите прав потребителя»).

Задание №10.

Операция лазерной коррекции зрения платная медицинская услуга. При её проведении была допущена ошибка по вине исполнителя. В случае не качественного исполнения услуги потребитель вправе потребовать устранения недостатков за счёт исполнителя ( т.е. проведение дополнительной коррекции бесплатно), либо расторжения договора и возмещения убытков (полного возврата денег за операцию и возмещение расходов на устранение последствий некачественной операции) ( ст. 29. Закона «О защите прав потребителя»).

## **Тема практического занятия: Основные положения семейного права РФ. Наследственное право РФ.**

**Форма практического задания:** дискуссии; письменная работа.

### **1. Вопросы для дискуссии:**

- 1) Понятие, предмет, источники семейного права РФ.
- 2) Порядок заключения и прекращения брака.
- 3) Личные неимущественные и имущественные права и обязанности супругов.
- 4) Права и обязанности родителей и детей.
- 5) Алиментные обязательства членов семьи.
- 6) Понятие наследования. Открытие наследства. Виды наследования.
- 7) Наследование по завещанию. Правила составления завещания. Закрытое завещание.
- 8) Наследование по закону. Наследники первой, второй и т.д. очереди.
- 9) Принятие и отказ от наследства. Недостойные наследники.

### **2. Письменная работа. Решите задачу:**

В юридическую консультацию обратился Пыгин, который сообщил следующее. В браке со своей бывшей женой он состоял около трех лет. Жена его не работала, а он работал бухгалтером в коммерческой организации. Зарабатывал он неплохо, однако сбережений супруги не имели, поскольку жена значительную часть заработанных денег тратила на приобретение дорогой одежды и ювелирных украшений. При разделе совместно нажитого имущества жена отказалась включить в него эти вещи, поскольку, по ее мнению, они являются вещами индивидуального пользования и разделу не подлежат.

Какой совет надо дать Пыгину?

**Тема практического занятия: Основные положения трудового права РФ.**

**Форма практического задания:** дискуссии; контрольная работа № 2.

**1. Вопросы для дискуссии:**

- 1) Понятие, предмет, метод, принципы, источники и функции трудового права РФ.
- 2) Трудовые отношения.
- 3) Трудовые договоры. Порядок заключения и расторжения.
- 4) Правовое регулирование существенных условий труда.
- 5) Дисциплина труда.

**2. Контрольная работа № 2.**

Вариант № 1.

- 1) Понятие и признаки преступления.
- 2) Порядок составления закрытого завещания.
- 3) Функции трудового права.

Вариант № 2.

- 1) Формы вины.
- 2) Последствия продажи товара ненадлежащего качества.
- 3) Существенные условия труда.

**РУБЕЖНЫЙ КОНТРОЛЬ К РАЗДЕЛУ II**

**форма рубежного контроля – контрольная работа**

**РАЗДЕЛ 3. УЧЕБНО-МЕТОДИЧЕСКОЕ ОБЕСПЕЧЕНИЕ САМОСТОЯТЕЛЬНОЙ РАБОТЫ ОБУЧАЮЩИХСЯ ПО ДИСЦИПЛИНЕ (МОДУЛЮ)**

**3.1. Виды самостоятельной работы обучающихся по дисциплине (модулю)**

*Очно-заочной формы обучения*

Раздел, тема	Количество часов	Вид самостоятельной работы
<b>Модуль 1 (семестр 2)</b>		
<b>Раздел I. Теория государства и права</b>	4	Подготовка реферата
	3	Самостоятельное изучение материала
	2	Выполнение кейс-задания



<b>Раздел II. Отраслевое законодательство РФ.</b>	10	Подготовка реферата
	10	Самостоятельное изучение материала
	10	Выполнение кейс-задания
<b>Общий объем по модулю/семестру, часов</b>	39	
<b>Общий объем по дисциплине (модулю), часов</b>	39	
<b>Раздел, тема</b>	Количество часов	Вид самостоятельной работы

### **3.2. Задания для самостоятельной работы**

#### **Задания для самостоятельной работы к Разделу I**

##### **Вопросы для самостоятельной работы к Разделу I**

3. Теории происхождения государства.
4. Понятие и сущность государства, его признаки и функции.
5. Механизм государства, его органы и их характеристика (на примере РФ).
6. Форма государства.
7. Правовое государство.
8. Сущность права, его признаки, функции. Принципы права.
9. Норма права в системе социальных норм. Их виды и способы изложения.
10. Формы права.
11. Действие нормативно-правовых актов во времени, в пространстве и по кругу лиц.
12. Понятие и структурные элементы системы права. Система законодательства. Основные правовые системы современности.
13. Международное право, как особая система права.
14. Правовые отношения в обществе: понятия, структура, содержание.
15. Законность и правопорядок.
16. Правонарушение и юридическая ответственность. Виды правонарушений и юридической ответственности.

##### **Перечень тем рефератов / эссе к Разделу I:**

1. Регулятивная функция государства и права.
2. Соотношение экономики, государства и права.
3. Основные внешние функции современного российского государства.
4. Проблемы реализации принципов правового государства в РФ и пути их решения.
5. Актуальные вопросы формирования и функционирования гражданского общества в РФ.
6. Соотношение права и морали.
7. Действие нормативно-правовых актов во времени, в пространстве и по кругу лиц.

8. Значение законности и правопорядка в современном обществе;
9. Государственный суверенитет и права человека.
10. Особенности конституционно-правового статуса иностранных граждан в РФ.
11. Особенности и проблемы российской формы правления.
12. Право на жизнь. Смертная казнь. Эвтаназия.
13. Регулятивная функция государства и права.
14. Соотношение экономики, государства и права.
15. Основные внешние функции современного российского государства.
16. Проблемы реализации принципов правового государства в РФ и пути их решения.
17. Актуальные вопросы формирования и функционирования гражданского общества в РФ.
18. Соотношение права и морали.
19. Действие нормативно-правовых актов во времени, в пространстве и по кругу лиц.
20. Значение законности и правопорядка в современном обществе;
21. Государственный суверенитет и права человека.
22. Особенности конституционно-правового статуса иностранных граждан в РФ.
23. Особенности и проблемы российской формы правления.
24. Право на жизнь. Смертная казнь. Эвтаназия.

### **Кейс-задания к Разделу I**

1. Кейс. Римские юристы утверждали: «Закон смотрит вперед, но не смотрит назад». Какое правило действия правовых норм во времени закреплено в этой фразе? Объясните это правило.

2. Кейс. При изучении системы права студентам было предложено привести в качестве примера институт права. Горлов назвал Государственную юридическую академию, Никитин – авторское право, Макаров – гражданско-процессуальное право. Кто из них прав?

3. Кейс. Римские юристы утверждали: «Действие не делает невиновными, если не виновен разум». О каком признаке правонарушения идет речь в этом высказывании? Раскройте этот признак.

### **Литература для самостоятельного изучения к Разделу I.**

1. Правоведение : учебник и практикум для вузов / А. П. Анисимов, А. Я. Рыженков, А. Ю. Осетрова, О. В. Попова ; под редакцией А. Я. Рыженкова. — 6-е изд., перераб. и доп. — Москва : Издательство Юрайт, 2023. — 344 с. — (Высшее образование). — ISBN 978-5-534-16130-4. — Текст : электронный // Образовательная платформа Юрайт [сайт]. — URL: <https://urait.ru/bcode/530507>;
2. Братко, Т. Д. Правоведение. Практикум : учебное пособие для вузов / Т. Д. Братко. — Москва : Издательство Юрайт, 2023. — 85 с. — (Высшее образование). — ISBN 978-5-534-14832-9. — Текст : электронный // Образовательная платформа Юрайт [сайт]. — URL: <https://urait.ru/bcode/520288>;
3. Бялт, В. С. Правоведение : учебное пособие для вузов / В. С. Бялт. — 3-е изд., испр. и доп. — Москва : Издательство Юрайт, 2023. — 303 с. — (Высшее образование). — ISBN 978-5-534-15943-1. — Текст : электронный // Образовательная платформа Юрайт [сайт]. — URL: <https://urait.ru/bcode/510312>;
4. Волков, А. М. Правоведение : учебник для вузов / А. М. Волков, Е. А. Лютягина. — 2-е изд. — Москва : Издательство Юрайт, 2023. — 345 с. — (Высшее образование). — ISBN 978-5-

## 5. Задания для самостоятельной работы к Разделу II

### Вопросы для самостоятельной работы к Разделу II

1. Понятие конституционного права, его предмет, метод, принципы, субъекты и источники.
2. Особенности норм конституционного права.
3. Характеристика Конституции РФ.
4. Конституционно-правовой статус личности.
5. Правовые основы гражданства РФ. Понятие и принципы российского гражданства; порядок его приобретения и прекращения.
6. Понятие, предмет, принципы, субъекты, источники и система административного права РФ.
7. Характеристика административных правоотношений. Виды административно-правовых норм и их особенности.
8. Государственное управление: понятие, органы, правовое регулирование.
9. Административные правонарушения: понятие и виды.
10. Административная ответственность и административное наказание. Виды административных наказаний.
11. Понятие, предмет, задачи и принципы, источники уголовного права.
12. Понятие преступления, его признаки и категории.
13. Состав преступления.
14. Обстоятельства, исключающие преступность деяния.
15. Уголовная ответственность, уголовное наказание. Основания освобождения от уголовной ответственности и наказания.
16. Понятие и формы соучастия. Виды соучастников.
17. Понятие и структура гражданского правоотношения. Лица в гражданском праве.
18. Право собственности. Порядок приобретения и прекращения.
19. Гражданско-правовые сделки, их виды, условия действительности.
20. Договоры, классификация договоров, порядок заключения и расторжения.
21. Обязательства: понятие, виды, ответственность за нарушение обязательств. Способы обеспечения обязательств.
22. Наследственное право РФ: общие положения. Наследованию по закону Наследование по завещанию. Принятие и отказ от наследства.
23. Понятие брака: понятие порядок заключения и прекращения брака.
24. Личные неимущественные и имущественные права и обязанности супругов. Брачный договор.
25. Права и обязанности супругов, родителей и детей: понятие, виды. Алиментные обязательства членов семьи.
26. Трудовой договор. Существенные условия труда. Трудовая дисциплина. Трудовые споры: понятие, виды, порядок разрешения.

### Перечень тем рефератов / эссе к Разделу II:

1. Компенсация морального вреда, чести и деловой репутации физических и юридических лиц.
2. Защита прав потребителей в РФ.
3. Порядок раздела наследства по соглашению между наследниками.
4. Завещательный отказ.
5. Завещательное возложение.
6. Недействительные завещания в судебной практике РФ.

7. Брачный контракт.
8. Общая собственность супругов.
9. Приемная семья.
10. Опекa и попечительство.
11. Усыновление (удочерение).
12. Материальная ответственность работодателя.
13. Коммерческая тайна.
14. Служебная тайна.
15. Расторжение трудового договора по инициативе работодателя.
16. Гарантии и компенсации работникам.
17. Административные правонарушения в области предпринимательской деятельности.
18. Преступления в сфере экономики.
19. Необходимая оборона и условия ее правомерности.
20. Основания освобождения от уголовной ответственности.
21. Основания освобождения от уголовного наказания.
22. Право граждан на благоприятную окружающую среду.
23. Государственный ветеринарный надзор.
24. Допуск к государственной тайне.

### **Кейс-задания к Разделу II**

1. Кейс. В суд с иском обратился Е.С. Ковалев о расторжении брака с Т.М. Ковалевой. Одновременно, Ковалев просил передать ему на воспитание двоих детей 8 и 6 лет, поскольку Ковалева уже больше года не занимается их воспитанием. В судебном заседании Ковалева не возражала против расторжения брака, но просила детей передать ей, пояснив, что ушла из семьи и не воспитывала все это время детей из-за неприязненных отношений с мужем. Кроме того, истец всячески препятствовал ей в возможности видаться с детьми и проводить с ними время. Ковалева просила суд оставить ей после расторжения брака фамилию мужа, против чего он категорически возражал. Ответьте на следующие вопросы: Какими критериями должен руководствоваться суд при решении вопроса о детях? Имеет ли юридическое значение возражение Ковалева против оставления ответчице его фамилии? Кто будет рассматривать этот вопрос?

2. Кейс. В суд обратилась с иском к бывшему мужу Михайлова о разделе имущества на сумму 30 тыс.400руб. Михайлова также просила увеличить ее долю в связи с тем, что с ней осталось проживать двое несовершеннолетних детей (8 и 14 лет). Кроме того, истица просила выделить ей из спорного имущества автомашину и гараж, так как дети нуждаются в летнем отдыхе и, имея автомашину, она смогла бы возить их за город. Михайлов признал частично и указал, что из совместно нажитого имущества, подлежащего разделу, должны быть исключены автомашина и гараж (общей стоимостью 20 тыс. 400 рублей), так как они были приобретены на полученные им авторские вознаграждения за опубликованные научные труды. Одновременно, Михайлов просил суд включить в опись имущества, подлежащего разделу, женские ювелирные украшения из золота и серебра, которые остались у истицы. Ответьте на следующие вопросы: Являются ли автомашина и гараж личным имуществом Михайлова? Подлежат ли разделу, как общее совместное имущество супругов, женские ювелирные украшения?

3. Кейс. Супруги Романовы состояли в браке с 1979 года по июль 1999года. В апреле 2001 года Романова обратилась в суд с иском о взыскании с бывшего супруга средств на свое содержание, поскольку она стала нетрудоспособной (инвалид 2-й группы), а пенсии по инвалидности ей не хватает. В заявлении истица указала, что у ответчика высокооплачиваемая работа, и он в состоянии предоставить ей содержание. Инвалидность Романовой была

установлена в июне 1999года. Ответьте на следующие вопросы: Подлежит ли иск удовлетворению? В каком размере могут быть взысканы алименты на содержание Романовой?

4. Кейс. Став инвалидом, гражданка Ф. получала очень маленькую пенсию, поскольку в течение 12 лет замужества нигде не работала. Нуждаясь в средствах для существования, гражданка Ф. подала иск в суд на взыскание алиментов с бывшего супруга, который расторгнул брак после того, как она стала инвалидом. Статьи какого кодекса станут основанием для рассмотрения дела в суде? Назовите участников правоотношения при рассмотрении дела в суде. Как суд решит проблему гражданки Ф.? Почему?

5. Кейс. Приведите примеры гражданских, семейных и административных правоотношений. Какие признаки этих видов правоотношений положены в основу приведенных вами примеров? Какие существуют юридические способы разрешения противоречий, возникающих в данных правоотношениях?

### **Литература для самостоятельного изучения к Разделу II.**

1. Правоведение : учебник и практикум для вузов / А. П. Анисимов, А. Я. Рыженков, А. Ю. Осетрова, О. В. Попова ; под редакцией А. Я. Рыженкова. — 6-е изд., перераб. и доп. — Москва : Издательство Юрайт, 2023. — 344 с. — (Высшее образование). — ISBN 978-5-534-16130-4. — Текст : электронный // Образовательная платформа Юрайт [сайт]. — URL: <https://urait.ru/bcode/530507>;
2. Братко, Т. Д. Правоведение. Практикум : учебное пособие для вузов / Т. Д. Братко. — Москва : Издательство Юрайт, 2023. — 85 с. — (Высшее образование). — ISBN 978-5-534-14832-9. — Текст : электронный // Образовательная платформа Юрайт [сайт]. — URL: <https://urait.ru/bcode/520288>;
3. Бялт, В. С. Правоведение : учебное пособие для вузов / В. С. Бялт. — 3-е изд., испр. и доп. — Москва : Издательство Юрайт, 2023. — 303 с. — (Высшее образование). — ISBN 978-5-534-15943-1. — Текст : электронный // Образовательная платформа Юрайт [сайт]. — URL: <https://urait.ru/bcode/510312>;
4. Волков, А. М. Правоведение : учебник для вузов / А. М. Волков, Е. А. Лютягина. — 2-е изд. — Москва : Издательство Юрайт, 2023. — 345 с. — (Высшее образование). — ISBN 978-5-534-15665-2. — Текст : электронный // Образовательная платформа Юрайт [сайт]. — URL: <https://urait.ru/bcode/516980>.

### **3.3. Методические указания к самостоятельной работе по дисциплине (модулю)**

Освоение слушателями программы предполагает изучение материалов дисциплин (модулей) в ходе самостоятельной работы.

Для успешного освоения дисциплины (модуля) и достижения поставленных целей необходимо внимательно ознакомиться с рабочей программой дисциплины (модуля), доступной в электронной информационно-образовательной среде РГСУ.

Следует обратить внимание на списки основной и дополнительной литературы, на предлагаемые преподавателем ресурсы информационно-телекоммуникационной сети Интернет. Эта информация необходима для самостоятельной работы обучающегося.

Для более углубленного изучения темы задания для самостоятельной работы рекомендуется выполнять параллельно с изучением данной темы. При выполнении заданий по возможности используйте наглядное представление материала.

Самостоятельная работа включает разнообразный комплекс видов и форм работы обучающихся.

### ***Написание реферата (доклада).***

*Требования к структуре реферата (доклада):*

Работа должна содержать систематизацию и краткое изложение материала из не менее 5-и литературных источников (монографий, научных статей и докладов) по выбранной теме.

Основные требования к оформлению:

Структура доклада (реферата): 1) титульный лист; 2) содержание (в нем последовательно указываются названия пунктов доклада (реферата), указываются страницы, с которых начинается каждый пункт); 3) введение (формулируется суть исследуемой проблемы, обосновывается выбор темы, определяются ее значимость и актуальность, указываются цель и задачи доклада (реферата), дается характеристика используемой литературы); 4) основная часть (каждый раздел ее доказательно раскрывает исследуемый вопрос); 5) выводы и заключение (подводятся итоги или делается обобщенный вывод по теме доклада (реферата)); 6) литература.

Доклад (реферат) оформляется на одной стороне листа белой бумаги формата А4 (210x297 мм). Интервал межстрочный -полуторный. Цвет шрифта - черный. Гарнитура шрифта основного текста - «Times New Roman» или аналогичная. Кегль (размер) от 12 до 14 пунктов. Размеры полей страницы (не менее): правое 10 мм, верхнее – 15 мм, нижнее – 20 мм, левое - 25 мм. Формат абзаца: полное выравнивание («по ширине»). Отступ красной строки одинаковый по всему тексту – 15 мм. Страницы должны быть пронумерованы с учётом титульного листа (на титульном листе номер страницы не ставится). В работах используются цитаты, статистические материалы. Эти данные оформляются в виде сносок (ссылок и примечаний). Внутритекстовые, подстрочные и затекстовые библиографические ссылки должны оформляться в соответствии с ГОСТ Р 7.0.5-2008 «Библиографическая ссылка». Общие требования и правила составления».

Реферат (доклад) сдается в бумажном и электронном виде (10 - 20 печатных страниц).

При проверке реферата (доклада) на антиплагиат - [www.antiplagiat.ru](http://www.antiplagiat.ru) - (более 50% заимствований) работа не принимается.

### ***Кейс-задание.***

Это учебная конкретная ситуация, специально разрабатываемая на основе фактического материала с целью последующего разбора на групповых учебных занятиях. В ходе разбора ситуаций обучающиеся учатся действовать в команде, проводить анализ и принимать управленческие решения.

Основными критериями оценки выполнения кейс-задания являются:

- навыки групповой работы (оценка альтернатив с учетом слушания и понимания других людей) – до 20% от общей оценки;
- умение провести анализ и синтез информации и аргументов – до 30% от общей оценки;
- способность принимать управленческие решения – до 30% от общей оценки;
- объем и качество оформления – до 20% от общей оценки.

### ***Написание эссе.***

Эссе - вид самостоятельной исследовательской работы обучающихся, с целью углубления и закрепления теоретических знаний и освоения практических навыков. Цель эссе состоит в

развитии самостоятельного творческого мышления и письменного изложения собственных мыслей. При написании эссе слушатель должен представить развернутый письменный ответ на теоретический или практический актуальный вопрос, объявленный преподавателем в аудитории непосредственно перед ее написанием. В процессе написания эссе разрешается пользоваться нормативно-правовыми актами, конспектом лекций (в печатном виде). Использование интернет-ресурсов не допускается. Темы эссе преподаватель предлагает из числа тех, которые слушатели уже рассматривали на лекциях или семинарских занятиях, исходя из содержания заданий в составе оценочных средств. По решению преподавателя, в качестве темы эссе может быть выбрана одна или несколько тем, которые могут быть распределены между слушателями по желанию.

Эссе проводится письменно, по объему не более 3-х печатных листов.

Требования к оформлению эссе:

Эссе выполняется на компьютере (гарнитура Times New Roman, шрифт 14) через 1,5 интервала с полями: верхнее, нижнее – 2; правое – 3; левое – 1,5. Отступ первой строки абзаца – 1,25. Сноски – постраничные. Таблицы и рисунки встраиваются в текст работы. При этом обязательный заголовок таблицы надо размещать над табличным полем, а рисунки сопровождать подрисуночными подписями. При включении в эссе нескольких таблиц и/или рисунков их нумерация обязательна. Обязательна и нумерация страниц. Их целесообразно проставлять внизу страницы – по середине или в правом углу. Номер страницы не ставится на титульном листе, но в общее число страниц он включается. Объем эссе, без учета приложений, не должен превышать 5 страниц. Значительное превышение установленного объема является недостатком работы и указывает на то, что слушатель не сумел отобрать и переработать необходимый материал.

Работа должна содержать собственные умозаключения по сути поставленной проблемы, включать самостоятельно проведенный анализ по сути этой проблемы, выводы, обобщающие авторскую позицию по поставленной проблеме.

## **РАЗДЕЛ 4. ОЦЕНОЧНЫЕ МАТЕРИАЛЫ ПО ДИСЦИПЛИНЕ (МОДУЛЮ)**

### **4.1. Форма промежуточной аттестации обучающегося по дисциплине (модулю)**

Контрольным мероприятием промежуточной аттестации обучающихся по дисциплине (модулю) является **зачет**, который проводится в **устной** форме.

### **4.2. Оценочные материалы, определяющие процедуры оценивания знаний, умений, навыков и (или) опыта деятельности, характеризующих этапы формирования компетенций**

#### **4.2.1. Организационные основы применения балльно-рейтинговой системы оценки успеваемости обучающихся по дисциплине (модулю)**

Оценка качества освоения обучающимися дисциплины (модуля) реализуется в формате балльно-рейтинговой системы оценки успеваемости обучающихся (БРСО).

БРСО в ходе текущего контроля успеваемости и промежуточной аттестации осуществляется по 100-балльной шкале.

Академический рейтинг обучающегося по дисциплине (модулю) складывается из результатов:

- текущего контроля успеваемости (максимальный текущий рейтинг обучающегося 80 рейтинговых баллов);
- промежуточной аттестации (максимальный рубежный рейтинг обучающегося 20 рейтинговых баллов).

Условия оценки освоения обучающимся дисциплины (модуля) в формате БРСО доводятся преподавателем до сведения обучающихся на первом учебном занятии, а также размещены в свободном доступе в электронной информационно-образовательной среде Университета.

#### **4.2.2. Проведение текущего контроля успеваемости обучающихся по дисциплине (модулю) в соответствии с балльно-рейтинговой системой оценки успеваемости обучающегося**

В течение учебного семестра до промежуточной аттестации на основании утвержденной рабочей программы дисциплины (модуля) формируется текущий рейтинг обучающегося. Текущий рейтинг обучающегося складывается как сумма рейтинговых баллов, полученных им в течение учебного семестра по всем видам учебных занятий по дисциплине (модулю).

В процессе текущего контроля оцениваются следующие действия обучающегося, направленные на освоение компетенций в рамках изучения дисциплины (модуля):

- академическая активность (посещаемость учебных занятий, самостоятельное изучение содержания дисциплины (модуля) в электронной информационно-образовательной среде, соблюдение сроков сдачи практических заданий и текущих контрольных мероприятий и др.);
- выполнение и сдача текущих и итогового практических заданий (рефераты, письменные работы, кейс-задания, и др., активное участие в групповых интерактивных занятиях (дискуссии и др.) и др.);
- прохождение рубежей текущего контроля, включая соблюдение графика их прохождения в электронной информационно-образовательной среде.

Для планирования расчета текущего рейтинга обучающегося используются следующие пропорции:

<b>Вид учебного действия</b>	<b>Максимальная рейтинговая оценка, баллов</b>
академическая активность	10
практические задания	40
<i>из них: текущие практические задания</i>	20
<i>итоговое практическое задание</i>	20
рубежи текущего контроля	30
<b>ИТОГО:</b>	<b>80</b>

В течение учебного семестра по дисциплине (модулю) обучающимся должен быть накоплен текущий рейтинг не менее 52 рейтинговых баллов (65% от максимального значения текущего рейтинга).

Необходимыми условиями допуска обучающегося к промежуточной аттестации по дисциплине являются положительное прохождение обучающимся не менее 65% рубежей текущего контроля с накоплением не менее 65% максимального рейтингового балла за каждый рубеж текущего контроля и положительное выполнение итогового практического задания с накоплением не менее 65% максимального рейтингового балла, установленного за итоговое практическое задание.

Невыполнение вышеуказанных условий является текущей академической задолженностью, которая должна быть ликвидирована обучающимся до контрольного мероприятия промежуточной аттестации.



Сведения о наличии у обучающихся текущей академической задолженности, сроках и порядке добора рейтинговых баллов для её ликвидации доводятся до обучающихся педагогическим работником.

В случае неликвидации текущей академической задолженности, педагогический работник обязан во время контрольного мероприятия промежуточной аттестации поставить обучающемуся 0 рейтинговых баллов. В этом случае ликвидация текущей академической задолженности возможна в периоды проведения повторной промежуточной аттестации.

#### **4.2.3. Проведение промежуточной аттестации обучающихся по дисциплине (модулю) в соответствии с балльно-рейтинговой системой оценки успеваемости обучающегося**

Промежуточная аттестация по дисциплине (модулю) проводится в соответствии с Положением о промежуточной аттестации обучающихся по основным профессиональным образовательным программам в Российском государственном социальном университете и Положением о балльно-рейтинговой системе оценки успеваемости обучающихся по основным профессиональным образовательным программам в Российском государственном социальном университете в действующей редакции.

На промежуточную аттестацию отводится 20 рейтинговых баллов.

Ответы обучающегося на контрольном мероприятии промежуточной аттестации оцениваются педагогическим работником по 20-балльной шкале, а итоговая оценка по дисциплине (модулю) выставляется по системе зачтено / не зачтено для зачета.

Критерии выставления оценки определяются Положением о балльно-рейтинговой системе оценки успеваемости обучающихся по основным профессиональным образовательным программам высшего образования – программам бакалавриата, программам специалитета, программам магистратуры в Российском государственном социальном университете.

В процессе определения рубежного рейтинга обучающегося используется следующая шкала:

<b>Рубежный рейтинг</b>	<b>Критерии оценки освоения обучающимся дисциплины (модуля) в ходе контрольных мероприятий промежуточной аттестации</b>
19-20 рейтинговых баллов	обучающийся глубоко и прочно усвоил программный материал, исчерпывающе, последовательно, грамотно и логически стройно его излагает, тесно увязывает с задачами и будущей деятельностью, не затрудняется с ответом при видоизменении задания, свободно справляется с задачами и практическими заданиями, правильно обосновывает принятые решения, умеет самостоятельно обобщать и излагать материал, не допуская ошибок
16-18 рейтинговых баллов	обучающийся твердо знает программный материал, грамотно и по существу излагает его, не допуская существенных неточностей в ответе на вопрос, может правильно применять теоретические положения и владеет необходимыми умениями и навыками при выполнении практических заданий
13-15 рейтинговых баллов	обучающийся освоил основной материал, но не знает отдельных деталей, допускает неточности, недостаточно правильные формулировки, нарушает последовательность в изложении программного материала и испытывает затруднения в выполнении практических заданий
1-12 рейтинговых баллов	обучающийся не знает значительной части программного материала, допускает существенные ошибки, с большими затруднениями выполняет практические задания
0 рейтинговых баллов	не аттестован

**4.3. Перечень заданий для проведения текущей и промежуточной оценки знаний, умений, навыков и (или) опыта деятельности, характеризующих этапы формирования компетенций**

**4.3.1. Оценочные материалы для проведения текущей аттестации и рубежного контроля, обучающихся по дисциплине (модулю)**

**Перечень вопросов рубежного контроля и текущей аттестации**

**Раздел -1 «Раздел I. Теория государства и права»**

**Форма рубежного контроля: контрольная работа**

**Вопросы/задания рубежного контроля**

**Код контролируемой компетенции: УК-2**

1. Теории происхождения государства.
  2. Понятие и сущность государства, его признаки и функции.
  3. Механизм государства, его органы и их характеристика (на примере РФ).
  4. Правовое государство
  5. Сущность права, его признаки, функции. Принципы права.
  6. Действие нормативно-правовых актов во времени, в пространстве и по кругу лиц.
  7. Понятие и структурные элементы системы права. Система законодательства. Основные правовые системы современности.
  8. Формы права.
  9. Правовые отношения в обществе: понятие, структура, содержание.
  10. Норма права в системе социальных норм. Их виды и способы изложения.
  11. Законность и правопорядок
- Международное право, как особая система права.

**Код контролируемой компетенции: УК-10**

1. Правонарушение. Виды правонарушений.
2. Юридическая ответственность, её принципы, цели и виды.

**Раздел -2 «Раздел II. Отраслевое законодательство РФ»**

**Форма рубежного контроля: контрольная работа**

**Вопросы/задания рубежного контроля**

**Код контролируемой компетенции: УК-2**

1. Понятие конституционного права, его предмет, метод, принципы, субъекты и источники.

2. Особенности норм конституционного права.
3. Характеристика Конституции РФ.
4. Конституционно-правовой статус личности.
5. Правовые основы гражданства РФ. Понятие и принципы российского гражданства; порядок его приобретения и прекращения.
6. Понятие, предмет, принципы, субъекты, источники и система административного права РФ.
7. Характеристика административных правоотношений. Виды административно-правовых норм и их особенности.
8. Государственное управление: понятие, органы, правовое регулирование.
9. Понятие и структура гражданского правоотношения. Лица в гражданском праве.
10. Право собственности. Порядок приобретения и прекращения.
11. Гражданско-правовые сделки, их виды, условия действительности.
12. Договоры, классификация договоров, порядок заключения и расторжения.
13. Обязательства: понятие, виды, ответственность за нарушение обязательств. Способы обеспечения обязательств.
14. Наследственное право РФ: общие положения. Наследованию по закону. Наследование по завещанию. Принятие и отказ от наследства.
15. Понятие брака, порядок заключения и прекращения брака.
16. Личные неимущественные и имущественные права и обязанности супругов. Брачный договор.
17. Права и обязанности супругов, родителей и детей: понятие, виды. Алиментные обязательства членов семьи.

**Код контролируемой компетенции: УК-10**

1. Административные правонарушения: понятие и виды.
2. Административная ответственность и административное наказание. Виды административных наказаний.
3. Понятие, предмет, задачи и принципы, источники уголовного права.
4. Понятие преступления, его признаки и категории.
5. Состав преступления.
6. Обстоятельства, исключающие преступность деяния.
7. Уголовная ответственность, уголовное наказание. Основания освобождения от уголовной ответственности и наказания.
8. Понятие и формы соучастия. Виды соучастников.
9. Основы стратегии противодействия экстремизму в РФ.
10. Юридические основы противодействия терроризму в РФ.
11. Юридические основы противодействия коррупции в РФ.
12. Особенности российского уголовного законодательства, направленного против экстремизма и терроризма.

13. Особенности российского уголовного законодательства, направленного против коррупции.

**4.3.2. Оценочные материалы для проведения промежуточной аттестации обучающихся по дисциплине (модулю)**

**Вопросы/задания для проведения промежуточной аттестации обучающихся по дисциплине (модулю)**

<b>Коды контролируемой компетенций</b>	<b>Вопросы /задания</b>
УК-2	<ol style="list-style-type: none"><li>1. Теории происхождения государства.</li><li>2. Понятие и сущность государства, его признаки и функции.</li><li>3. Сущность права, его признаки, функции. Принципы права.</li><li>4. Понятие и структурные элементы системы права. Система законодательства. Основные правовые системы современности.</li><li>5. Международное право, как особая система права.</li><li>6. Понятие конституционного права, его предмет, метод, принципы, субъекты и источники.</li><li>7. Правовое основы гражданства РФ. Понятие и принципы российского гражданства.</li><li>8. Понятие, предмет, принципы, субъекты, источники и система административного права РФ.</li><li>9. Понятие и структура гражданского правоотношения. Лица в гражданском праве.</li><li>10. Право собственности. Порядок приобретения и прекращения.</li><li>11. Гражданско-правовые сделки, их виды, условия действительности.</li><li>12. Договоры, классификация договоров, порядок заключения и расторжения.</li><li>13. Обязательства: понятие, виды, ответственность за нарушение обязательств. Способы обеспечения обязательств.</li><li>14. Наследственное право РФ: общие положения. Наследованию по закону. Наследование по завещанию. Принятие и отказ от наследства.</li><li>15. Права и обязанности супругов, родителей и детей: понятие, виды. Алиментные обязательства членов семьи.</li><li>16. Форма российского государства согласно тексту первой главы Конституции РФ.</li><li>17. Структура органов исполнительной власти в РФ.</li><li>18. Избрание Президента РФ, его полномочия согласно тексту Конституции РФ.</li></ol>

	<p>19. Правительство РФ: способ формирования, полномочия, ответственность.</p> <p>20. Понятие о норме права.</p> <p>21. Понятие о формах (источниках) права.</p> <p>22. Понятие о юридической силе нормативно-правового акта. Нормативно-правовой акт наивысшей юридической силы.</p> <p>23. Особенности права как регулятора общественных отношений.</p> <p>24. Юридическое понятие о санкции.</p> <p>25. Особенности Конституции РФ как нормативно-правового акта в правовой системе РФ.</p> <p>26. Права и свободы человека и гражданина, закрепленные в Конституции РФ.</p> <p>27. Конституционные обязанности гражданина РФ.</p> <p>28. Требования, предъявляемые к кандидату на получение гражданства РФ в общем порядке.</p> <p>29. Правовое регулирование государственной службы в РФ.</p> <p>30. Институт трудового договора в трудовом праве РФ.</p> <p>31. Права и обязанности участников трудовых правоотношений.</p> <p>32. Понятие о дисциплинарных взысканиях, закрепленных в Трудовом кодексе РФ.</p> <p>33. Защита прав потребителей в РФ.</p> <p>34. Правовое регулирование брачных отношений в РФ.</p> <p>35. Брачный договор как правовой институт в РФ.</p>
УК-10	<p>36. Правонарушение. Виды правонарушений.</p> <p>37. Юридическая ответственность, её принципы, цели и виды.</p> <p>38. Понятие, предмет, задачи и принципы, источники уголовного права.</p> <p>39. Понятие преступления, его признаки и категории. Состав преступления.</p> <p>40. Уголовная ответственность, уголовное наказание. Основания освобождения от уголовной ответственности и наказания.</p> <p>41. Понятие и формы соучастия. Виды соучастников.</p> <p>42. Административная юрисдикция. Субъекты административного процесса. Виды административных производств.</p> <p>43. Административная ответственность. Виды административных наказаний.</p> <p>44. Амнистия и помилование как правовые институты в РФ.</p> <p>45. Основы стратегии противодействия экстремизму в РФ.</p> <p>46. Юридические основы противодействия терроризму в РФ.</p> <p>47. Юридические основы противодействия коррупции в РФ.</p>

	<p>48. Особенности российского уголовного законодательства, направленного против экстремизма и терроризма.</p> <p>49. Особенности российского уголовного законодательства, направленного против коррупции.</p>
--	--

## **РАЗДЕЛ 5. УСЛОВИЯ РЕАЛИЗАЦИИ ДИСЦИПЛИНЫ (МОДУЛЯ)**

### **5.1. Перечень основной и дополнительной учебной литературы для освоения дисциплины (модуля)**

#### **5.1.1. Основная литература**

1. Правоведение : учебник и практикум для вузов / А. П. Анисимов, А. Я. Рыженков, А. Ю. Осетрова, О. В. Попова ; под редакцией А. Я. Рыженкова. — 6-е изд., перераб. и доп. — Москва : Издательство Юрайт, 2023. — 344 с. — (Высшее образование). — ISBN 978-5-534-16130-4. — Текст : электронный // Образовательная платформа Юрайт [сайт]. — URL: <https://urait.ru/bcode/530507>
2. Бялт, В. С. Правоведение : учебное пособие для вузов / В. С. Бялт. — 3-е изд., испр. и доп. — Москва : Издательство Юрайт, 2023. — 303 с. — (Высшее образование). — ISBN 978-5-534-15943-1. — Текст : электронный // Образовательная платформа Юрайт [сайт]. — URL: <https://urait.ru/bcode/510312>
3. Волков, А. М. Правоведение : учебник для вузов / А. М. Волков, Е. А. Лютягина. — 2-е изд. — Москва : Издательство Юрайт, 2023. — 345 с. — (Высшее образование). — ISBN 978-5-534-15665-2. — Текст : электронный // Образовательная платформа Юрайт [сайт]. — URL: <https://urait.ru/bcode/516980>

#### **5.1.2. Дополнительная литература**

1. Правоведение : учебник для вузов / В. А. Белов [и др.] ; под редакцией В. А. Белова, Е. А. Абросимовой. — 4-е изд., перераб. и доп. — Москва : Издательство Юрайт, 2023. — 414 с. — (Высшее образование). — ISBN 978-5-534-06229-8. — Текст : электронный // Образовательная платформа Юрайт [сайт]. — URL: <https://urait.ru/bcode/515887>
2. Братко, Т. Д. Правоведение. Практикум : учебное пособие для вузов / Т. Д. Братко. — Москва : Издательство Юрайт, 2023. — 85 с. — (Высшее образование). — ISBN 978-5-534-14832-9. — Текст : электронный // Образовательная платформа Юрайт [сайт]. — URL: <https://urait.ru/bcode/520288>
3. Правоведение : учебник и практикум для вузов / С. И. Некрасов [и др.] ; под редакцией С. И. Некрасова. — 4-е изд., перераб. и доп. — Москва : Издательство Юрайт, 2023. — 645 с. — (Высшее образование). — ISBN 978-5-534-15034-6. — Текст : электронный // Образовательная платформа Юрайт [сайт]. — URL: <https://urait.ru/bcode/510655>

## 5.2. Перечень ресурсов информационно-коммуникационной сети «Интернет», необходимых для освоения дисциплины (модуля)

№ №	Название электронного ресурса	Описание электронного ресурса	Используемый для работы адрес
1.	ЭБС «Университетская библиотека онлайн»	Электронная библиотека, обеспечивающая доступ высших и средних учебных заведений, публичных библиотек и корпоративных пользователей к наиболее востребованным материалам по всем отраслям знаний от ведущих российских издательств	<a href="http://biblioclub.ru/">http://biblioclub.ru/</a>
2.	Научная электронная библиотека eLIBRARY.ru	Крупнейший российский информационно-аналитический портал в области науки, технологии, медицины и образования, содержащий рефераты и полные тексты более 34 млн научных публикаций и патентов	<a href="http://elibrary.ru/">http://elibrary.ru/</a>
3.	Образовательная платформа Юрайт	Электронно-библиотечная система для ВУЗов, ССУЗов, обеспечивающая доступ к учебникам, учебной и методической литературе по различным дисциплинам.	<a href="https://urait.ru/">https://urait.ru/</a>
4.	База данных "EastView"	Полнотекстовая база данных периодических изданий	<a href="https://dlib.eastview.com">https://dlib.eastview.com</a>
5.	Электронная библиотека "Grebennikon"	Библиотека предоставляет доступ более чем к 30 журналам, выпускаемых Издательским домом "Гребенников".	<a href="https://grebennikon.ru/">https://grebennikon.ru/</a>

## 5.3 Методические указания для обучающихся по освоению дисциплины (модуля)

Освоение обучающимся дисциплины (модуля) предполагает изучение материалов дисциплины (модуля) на аудиторных занятиях и в ходе самостоятельной работы. Аудиторные занятия проходят в форме лекций и практических занятий.

При подготовке к аудиторным занятиям необходимо помнить особенности каждой формы его проведения.

Подготовка к учебному занятию лекционного типа заключается в следующем.

С целью обеспечения успешного обучения обучающийся должен готовиться к лекции, поскольку она является важнейшей формой организации учебного процесса, поскольку:

- знакомит с новым учебным материалом;
- разъясняет учебные элементы, трудные для понимания;
- систематизирует учебный материал;
- ориентирует в учебном процессе.

С этой целью:

- внимательно прочитайте материал предыдущей лекции;
- ознакомьтесь с учебным материалом по учебнику и учебным пособиям с темой прочитанной лекции;
- внесите дополнения к полученным ранее знаниям по теме лекции на полях лекционной тетради;
- запишите возможные вопросы, которые вы зададите лектору на лекции по материалу изученной лекции;
- постарайтесь уяснить место изучаемой темы в своей подготовке;

– узнайте тему предстоящей лекции (по тематическому плану, по информации лектора) и запишите информацию, которой вы владеете по данному вопросу.

#### Подготовка к практическому занятию

При подготовке и работе во время проведения практических занятий следует обратить внимание на следующие моменты: на процесс предварительной подготовки, на работу во время занятия, обработку полученных результатов, исправление полученных замечаний.

Предварительная подготовка к практическому занятию заключается в изучении теоретического материала в отведенное для самостоятельной работы время, ознакомление с инструктивными материалами с целью осознания задач практического занятия, техники безопасности при работе во время проведения практического занятия.

Работа во время проведения практического занятия включает:

– консультирование студентов преподавателями и вспомогательным персоналом с целью предоставления исчерпывающей информации, необходимой для самостоятельного выполнения предложенных преподавателем задач, ознакомление с правилами техники безопасности при проведении практической работы;

– самостоятельное выполнение заданий согласно обозначенной учебной программой тематики.

Обработка, обобщение полученных результатов проводится обучающимися самостоятельно или под руководством преподавателя (в зависимости от степени сложности поставленных задач). В результате оформляется индивидуальный отчет. Подготовленная к сдаче на контроль и оценку работа сдается преподавателю. Форма отчетности может быть письменная, устная или две одновременно. Главным результатом в данном случае служит получение положительной оценки по каждому практическому занятию. Это является необходимым условием при проведении рубежного контроля и допуска к зачету. При получении неудовлетворительных результатов обучающийся имеет право в дополнительное время пересдать преподавателю работу до проведения промежуточной аттестации.

### **5.4 Информационно-технологическое обеспечение образовательного процесса по дисциплины (модуля)**

#### **5.4.1. Средства информационных технологий:**

1. Персональные компьютеры
2. Средства доступа в Интернет
3. Проектор

#### **5.4.2. Лицензионное и свободно распространяемое программное обеспечение, в том числе отечественного производства:**

1. Операционная система: Astra Linux SE
2. Пакет офисных программ: LibreOffice
3. Справочная система Консультант+
4. Okular или Acrobat Reader DC
5. Ark или 7-zip
6. User Gate
7. TrueConf (client)

#### **5.4.3. Информационные справочные системы и профессиональные базы данных**



№ №	Название электронного ресурса	Описание электронного ресурса	Используемый для работы адрес
1.	ЭБС «Университетская библиотека онлайн»	Электронная библиотека, обеспечивающая доступ высших и средних учебных заведений, публичных библиотек и корпоративных пользователей к наиболее востребованным материалам по всем отраслям знаний от ведущих российских издательств	<a href="http://biblioclub.ru/">http://biblioclub.ru/</a>
2.	Научная электронная библиотека eLIBRARY.ru	Крупнейший российский информационно-аналитический портал в области науки, технологии, медицины и образования, содержащий рефераты и полные тексты более 34 млн научных публикаций и патентов	<a href="http://elibrary.ru/">http://elibrary.ru/</a>
3.	Образовательная платформа Юрайт	Электронно-библиотечная система для ВУЗов, ССУЗов, обеспечивающая доступ к учебникам, учебной и методической литературе по различным дисциплинам.	<a href="https://urait.ru/">https://urait.ru/</a>
4.	База данных "EastView"	Полнотекстовая база данных периодических изданий	<a href="https://dlib.eastview.com">https://dlib.eastview.com</a>
5.	Электронная библиотека "Grebennikon"	Библиотека предоставляет доступ более чем к 30 журналам, выпускаемых Издательским домом "Гребенников".	<a href="https://grebennikon.ru/">https://grebennikon.ru/</a>

### 5.5. Материально-техническое обеспечение образовательного процесса по дисциплине (модулю)

Для изучения дисциплины (модуля) используются:

**Учебная аудитория для занятий лекционного типа** оснащена специализированной мебелью (стол для преподавателя, парты, стулья, доска для написания мелом); техническими средствами обучения (видеопроjectionное оборудование, средства звуковоспроизведения, экран и имеющие выход в сеть Интернет).

**Учебная аудитория для занятий семинарского типа** оснащена специализированной мебелью (стол для преподавателя, парты, стулья, доска для написания мелом); техническими средствами обучения (видеопроjectionное оборудование, средства звуковоспроизведения, экран и имеющие выход в сеть Интернет)

**Помещения для самостоятельной работы обучающихся** оснащены специализированной мебелью (парты, стулья) техническими средствами обучения (персональные компьютеры с доступом в сеть Интернет и обеспечением доступа в электронно-информационную среду университета, программным обеспечением).

### 5.6. Образовательные технологии

При реализации дисциплины (модуля) применяются различные образовательные технологии, в том числе технологии электронного обучения.

Освоение дисциплины (модуля) предусматривает использование в учебном процессе активных и интерактивных форм проведения учебных занятий в форме деловых, разбор конкретных ситуаций в сочетании с внеаудиторной работой с целью формирования и развития **профессиональных** навыков обучающихся.

При освоении дисциплины (модуля) предусмотрено применением электронного обучения и дистанционных образовательных технологий.

Учебные часы дисциплины (модуля) предусматривают классическую контактную работу преподавателя с обучающимся в аудитории и контактную работу посредством электронной информационно-образовательной среды в синхронном и асинхронном режиме (вне аудитории) посредством применения возможностей компьютерных технологий (электронная почта, тестирование, презентация).

В рамках дисциплины (модуля) предусмотрены встречи с руководителями и работниками организаций, деятельность которых связана с *направленностью* реализуемой основной профессиональной образовательной программы.

## ЛИСТ РЕГИСТРАЦИИ ИЗМЕНЕНИЙ

№ п/п	Содержание изменения	Реквизиты документа об утверждении изменения	Дата введения изменения
1.	Утверждена и введена в действие решением Ученого Совета факультета социальной работы на основании Федерального государственного образовательного стандарта высшего образования по направлению подготовки 39.03.02 Социальная работа (уровень бакалавриата), утвержденным приказом Министерства образования и науки Российской Федерации от 05.02.2018 г. № 76	Протокол заседания Ученого совета факультета № 10 от «27» марта 2023 года	01.09.2023
2.			
3.			



**МИНИСТЕРСТВО НАУКИ И ВЫСШЕГО ОБРАЗОВАНИЯ  
РОССИЙСКОЙ ФЕДЕРАЦИИ**  
**Филиал федерального государственного бюджетного  
образовательного учреждения высшего образования  
«РОССИЙСКИЙ ГОСУДАРСТВЕННЫЙ СОЦИАЛЬНЫЙ  
УНИВЕРСИТЕТ» в г. Сочи Краснодарского края**



**УТВЕРЖДАЮ**  
И.о. директора филиала РГСУ в  
г. Сочи Краснодарского края  
\_\_\_\_\_ З.А. Еремина  
«18» августа 2023 г.

**РАБОЧАЯ ПРОГРАММА ДИСЦИПЛИНЫ (МОДУЛЯ)**  
**ЭКОНОМИКА**

**Направление подготовки (специальность)**  
***39.03.02 "Социальная работа"***

**Направленность (специализация)**  
**«Социальная работа в различных сферах жизнедеятельности»**

**ОБРАЗОВАТЕЛЬНАЯ ПРОГРАММА ВЫСШЕГО ОБРАЗОВАНИЯ - ПРОГРАММА  
БАКАЛАВРИАТА**

**Форма обучения**  
***очно-заочная***

Сочи 2023

## СОДЕРЖАНИЕ

<b>РАЗДЕЛ 1. ПАСПОРТ РАБОЧЕЙ ПРОГРАММЫ ДИСЦИПЛИНЫ (МОДУЛЯ)</b> .....	<b>4</b>
1.1 Цель и задачи дисциплины (модуля).....	4
1.2 Планируемые результаты обучения по дисциплине (модулю) в рамках планируемых результатов освоения основной профессиональной образовательной программы высшего образования – программы бакалавриата/специалитета соотнесенные с установленными индикаторами достижения компетенций ..	4
<b>РАЗДЕЛ 2. СТРУКТУРА И СОДЕРЖАНИЕ ДИСЦИПЛИНЫ (МОДУЛЯ)</b> .....	<b>5</b>
2.1 Объем дисциплины (модуля), включая контактную работу обучающегося с педагогическими работниками и самостоятельную работу обучающегося .....	5
2.2. Учебно-тематический план дисциплины (модуля) .....	5
2.3. Содержание дисциплины (модуля).....	5
<b>РАЗДЕЛ 3. УЧЕБНО-МЕТОДИЧЕСКОЕ ОБЕСПЕЧЕНИЕ САМОСТОЯТЕЛЬНОЙ РАБОТЫ ОБУЧАЮЩИХСЯ ПО ДИСЦИПЛИНЕ (МОДУЛЮ)</b> .....	<b>12</b>
3.1. Виды самостоятельной работы обучающихся по дисциплине (модулю) .....	15
3.2. Задания для самостоятельной работы .....	15
3.3. Методические указания к самостоятельной работе по дисциплине (модулю) .....	16
<b>РАЗДЕЛ 4. ОЦЕНОЧНЫЕ МАТЕРИАЛЫ ПО ДИСЦИПЛИНЕ (МОДУЛЮ)</b> .....	<b>17</b>
4.1. Форма промежуточной аттестации обучающегося по дисциплине (модулю) .....	17
4.2. Оценочные материалы, определяющие процедуры оценивания знаний, умений, навыков и (или) опыта деятельности, характеризующих этапы формирования компетенций .....	18
4.2.1. Организационные основы применения балльно-рейтинговой системы оценки успеваемости обучающихся по дисциплине (модулю).....	18
4.2.2. Проведение текущего контроля успеваемости обучающихся по дисциплине (модулю) в соответствии с балльно-рейтинговой системой оценки успеваемости обучающегося .....	18
4.2.3. Проведение промежуточной аттестации обучающихся по дисциплине (модулю) в соответствии с балльно-рейтинговой системой оценки успеваемости обучающегося .....	19
4.3. Перечень заданий для проведения текущей и промежуточной оценки знаний, умений, навыков и (или) опыта деятельности, характеризующих этапы формирования компетенций.....	20
4.3.1. Оценочные материалы для проведения текущей аттестации и рубежного контроля, обучающихся по дисциплине (модулю) .....	20
4.3.2. Оценочные материалы для проведения промежуточной аттестации обучающихся по дисциплине (модулю).....	23
<b>РАЗДЕЛ 5. УСЛОВИЯ РЕАЛИЗАЦИИ ДИСЦИПЛИНЫ (МОДУЛЯ)</b> .....	<b>26</b>
5.1. Перечень основной и дополнительной учебной литературы для освоения дисциплины (модуля) ....	26
5.1.1. Основная литература.....	26
5.1.2. Дополнительная литература.....	27
5.2 Перечень ресурсов информационно-коммуникационной сети «Интернет», необходимых для освоения дисциплины (модуля).....	26
5.3 Методические указания для обучающихся по освоению дисциплины (модуля).....	28
5.4 Информационно-технологическое обеспечение образовательного процесса по дисциплины (модуля).....	28
5.4.1. Средства информационных технологий .....	29
5.4.2. Лицензионное и свободно распространяемое программное обеспечение, в том числе отечественного производства: .....	29
5.4.3. Информационные справочные системы и профессиональные базы данных .....	29
5.5. Материально-техническое обеспечение образовательного процесса по дисциплине (модулю).....	30
5.6. Образовательные технологии .....	30
<b>ЛИСТ РЕГИСТРАЦИИ ИЗМЕНЕНИЙ</b> .....	<b>31</b>

Рабочая программа дисциплины (модуля) «Экономика» разработана на основании федерального государственного образовательного стандарта высшего образования – *бакалавриата* по направлению подготовки 39.03.02 «Социальная работа», утвержденного приказом Министерства образования и науки Российской Федерации от 05.02.2018г № 76, учебного плана по основной профессиональной образовательной программе высшего образования - программы *бакалавриата* по направлению подготовки 39.03.02 «Социальная работа» (далее – «ОПОП»).

Рабочая программа дисциплины (модуля) «Экономика» разработана рабочей группой в составе: канд. экон. наук, доцент Ерохин С.Г.

Рабочая программа дисциплины (модуля) обсуждена и утверждена на Ученом совете факультета экономики и управления  
Протокол № 9 от «26» апреля 2023 года

Декан факультета экономики и  
управления доктор экон.  
наук, профессор



П.В. Солодуха

(подпись)

Рабочая программа дисциплины (модуля) рецензирована и рекомендована к утверждению:

Декан факультета экономики и  
управления доктор экон. наук,  
профессор



П.В. Солодуха

(подпись)

## РАЗДЕЛ 1. ПАСПОРТ РАБОЧЕЙ ПРОГРАММЫ ДИСЦИПЛИНЫ (МОДУЛЯ)

### 1.1 Цель и задачи дисциплины (модуля)

Цель дисциплины (модуля) заключается в получении обучающимися теоретических знаний о закономерностях функционирования экономики с последующим применением в профессиональной сфере и практических навыков (формирование) по принятию обоснованных экономических решений в различных областях жизнедеятельности и использованию финансовых инструментов для управления личными финансами.

Задачи дисциплины (модуля):

1. Формирование и развития навыка использования экономических знаний в различных сферах жизнедеятельности.
2. Формирование навыков по сбору и анализу исходных данных, необходимых для расчета экономических и социально-экономических показателей, характеризующих деятельность хозяйствующих субъектов.
3. Развитие способностей произведения расчетов экономических и социально-экономических показателей, характеризующих деятельность хозяйствующих субъектов, на основе типовых методик и действующей нормативно-правовой базы.

**1.2 Планируемые результаты обучения по дисциплине (модулю) в рамках планируемых результатов освоения основной профессиональной образовательной программы высшего образования – программы бакалавриата соотнесенные с установленными индикаторами достижения компетенций**

Процесс освоения дисциплины (модуля) направлен на формирование у обучающихся следующих компетенций: УК-9 в соответствии с учебным планом.

В результате освоения дисциплины (модуля) обучающийся должен демонстрировать следующие результаты:

Категория компетенций (при наличии)	Код компетенции Формулировка компетенции	Код и наименование индикатора достижения компетенции	Результаты обучения
Экономическая культура, в том числе финансовая грамотность	УК-9	<i>УК-9.1 Понимает базовые принципы функционирования экономики и экономического развития, цели формы участия государства в экономике. УК-9.2 Применяет методы личного экономического и финансового планирования для достижения текущих и долгосрочных финансовых целей. УК-9.3 Использует финансовые инструменты для управления личными финансами (личным бюджетом), контролирует собственные экономические и финансовые риски.</i>	<i>Знать: основные принципы функционирования экономики  Уметь: использовать основы экономических знаний для решения в различных сферах личной и профессиональной деятельности  Владеть: навыками</i>

			<i>применения экономических принципов при принятии решений различного характера</i>
--	--	--	---

## РАЗДЕЛ 2. СТРУКТУРА И СОДЕРЖАНИЕ ДИСЦИПЛИНЫ (МОДУЛЯ)

### 2.1 Объем дисциплины (модуля), включая контактную работу обучающегося с педагогическими работниками и самостоятельную работу обучающегося

Общая трудоемкость дисциплины (модуля) составляет 2 зачетные единицы.

#### Очно-заочная форма обучения

Вид учебной работы	Всего часов	Семестры			
		1	2	3	4
<b>Контактная работа обучающихся с педагогическими работниками</b>	24		24		
Лекционные занятия	16		16		
<i>из них: в форме практической подготовки</i>					
Практические занятия	8		8		
<i>из них: в форме практической подготовки</i>					
<b>Самостоятельная работа обучающихся</b>	39		39		
<b>Контроль промежуточной аттестации</b>	9		9		
Форма промежуточной аттестации	Зачет с оценкой		Зачет с оценкой		
<b>ОБЪЕМ ДИСЦИПЛИНЫ (МОДУЛЯ) В ЧАСАХ</b>	<b>72</b>		<b>72</b>		

### 2.2. Учебно-тематический план дисциплины (модуля)

#### Очно-заочной формы обучения

Раздел, тема	Виды учебной работы, академических часов					
	Всего	Самостоятельная работа	Контактная работа обучающихся с педагогическими работниками			
			Всего	Лекционные занятия	<i>из них: в форме практической подготовки</i>	Практические занятия



Раздел, тема	Виды учебной работы, академических часов						
	Всего	Самостоятельная работа	Контактная работа обучающихся с педагогическими работниками				
			Всего	Лекционные занятия	из них: в форме практической подготовки	Практические занятия	из них: в форме практической подготовки
<b>(Семестр 2)</b>							
<b>Раздел 1. Микроэкономика</b>	<b>32</b>	20	12	8		4	
Тема 1.1. Общие вопросы экономики.	16	10	6	4		2	
Тема 1.2. Предприятие в современной экономике.	16	10	6	4		2	
<b>Раздел 2. Макроэкономика</b>	<b>31</b>	19	12	8		4	
Тема 2.1. Макроэкономическая нестабильность и экономический рост.	16	10	6	4		2	
Тема 2.2. Государственная экономическая политика.	15	9	6	4		2	
<b>Контроль промежуточной аттестации (час)</b>	<b>9</b>						
<b>Общий объем, часов</b>	<b>72</b>	<b>39</b>	<b>24</b>	<b>16</b>		<b>8</b>	

### 2.3. Содержание дисциплины (модуля)

#### РАЗДЕЛ 1. МИКРОЭКОНОМИКА

##### Перечень изучаемых элементов содержания

Определение предмета экономической теории. Основные этапы развития экономической теории. Эволюция предмета и основных направлений экономической теории. Экономика как единство производства, распределения, обмена и потребления. Особые сферы экономики. Экономика – сложная система отношений. Взаимосвязь экономики с другими науками. Общая характеристика рыночной экономики. Формы рыночной экономики, основанные на частной и коллективной формах собственности на средства производства.

Понятие производства и производственный процесс. Сущность производства. Производственный процесс как деятельность по использованию факторов производства для

достижения наилучшего результата. Производственная функция и ее виды. Краткосрочный и долгосрочный периоды в экономическом анализе.

Четыре фактора производства: труд, капитал, земля, предпринимательство. Труд как фактор производства. Производительность и интенсивность труда. Физический капитал. Капитал как фактор производства. Основной и оборотный капитал. Физический и моральный износ основного капитала, амортизация. Земля как фактор производства. Закон убывающей предельной производительности. Предпринимательство как фактор производства.

Оптимальный производственный выбор фирмы. Производственная функция. Теория предельной производительности.

Понятие и виды издержек. Стоимость и издержки производства. Виды издержек. Сущность издержек производства. Экономические и бухгалтерские издержки. Переменные и постоянные издержки. Общие, средние и предельные издержки. Издержки производства в краткосрочном периоде: закон убывающей отдачи; Предельные издержки фирмы. Издержки производства в долгосрочном периоде. Эффект масштаба. Его положительный и отрицательный результат.

**Тема 1.1. Общие вопросы экономики.**

**Перечень изучаемых элементов содержания**

Определение предмета экономической теории. Основные этапы развития экономической теории. Эволюция предмета и основных направлений экономической теории. Экономика как единство производства, распределения, обмена и потребления. Особые сферы экономики. Экономика – сложная система отношений. Взаимосвязь экономики с другими науками. Общая характеристика рыночной экономики. Формы рыночной экономики, основанные на частной и коллективной формах собственности на средства производства.

**Тема 1.2. Предприятие в современной экономике.**

**Перечень изучаемых элементов содержания**

Понятие производства и производственный процесс. Сущность производства. Производственный процесс как деятельность по использованию факторов производства для достижения наилучшего результата. Производственная функция и ее виды. Краткосрочный и долгосрочный периоды в экономическом анализе.

Четыре фактора производства: труд, капитал, земля, предпринимательство. Труд как фактор производства. Производительность и интенсивность труда. Физический капитал. Капитал как фактор производства. Основной и оборотный капитал. Физический и моральный износ основного капитала, амортизация. Земля как фактор производства. Закон убывающей предельной производительности. Предпринимательство как фактор производства.

Оптимальный производственный выбор фирмы. Производственная функция. Теория предельной производительности.

Понятие и виды издержек. Стоимость и издержки производства. Виды издержек. Сущность издержек производства. Экономические и бухгалтерские издержки. Переменные и постоянные издержки. Общие, средние и предельные издержки. Издержки производства в краткосрочном периоде: закон убывающей отдачи; Предельные издержки фирмы. Издержки производства в долгосрочном периоде. Эффект масштаба. Его положительный и отрицательный результат.

## **ЗАДАНИЯ К ПРАКТИЧЕСКИМ ЗАНЯТИЯМ РАЗДЕЛА 1**

**Тема практического занятия: микроэкономика.**

**Форма практического задания:** защита доклада, практикум по решению задач.

### Темы контрольных работ

1. **Собственность и система хозяйствования. Экономические системы и их классификация.**
2. **Общая характеристика рыночной экономики.**
3. **Предприятие в современной экономике. Издержки и прибыль.**
4. **Совершенная и несовершенная конкуренция.**

### Темы докладов

1. «Экономические категории и экономические законы»
2. «Структура рынка в современной российской экономике: особенности и динамика»
3. «Структура, виды и сегментация рынков в российской экономике»
4. «Условия и особенности становления рыночной экономики в России»
5. «Система противоречий в рамках предмета экономической теории»
6. «Характеристика метода научной абстракции»
7. «Характеристика различных моделей рыночной экономики».
8. «Формальные и неформальные институты в современном рыночном хозяйстве».
9. «Эволюция научных взглядов на процесс ценообразования»
10. «Виды цен и их взаимосвязь»
11. «Специфика средств государственного ограничения монополизма в современной России»
12. «Направления антимонопольной политики в современной российской экономике»
13. «Монополистическая конкуренция и динамика жизненного уровня населения»
14. «Меры государственного регулирования олигополистического рынка и их целесообразность»
15. «Пути минимизации издержек производства на отечественных предприятиях»
16. «Оптимальный производственный выбор фирмы»
17. «Внешняя и внутренняя среда деятельности фирмы»
18. «Предпринимательский потенциал российских фирм и пути его реализации»
19. «Пути минимизации издержек производства на отечественных предприятиях»

### Задачи

#### Задача № 1.1. Расчёт цены выбора

Петров хочет купить мебельный гарнитур. Он должен затратить на поиски дешевого и качественного варианта 7 рабочих дней, для чего намерен взять отпуск без сохранения заработка. Если он не сделает этого, то купит гарнитур на 20% дороже. В день Петров зарабатывает 1000 руб.

Какова должна быть цена гарнитура для того, чтобы рационально мыслящему Петрову было все равно – искать дешевый вариант или нет?

#### Задача № 1.2. Выбор более дешёвого способа передвижения

Самолетом из Москвы во Владивосток можно добраться за 8 ч, но с учетом сопутствующих затрат времени можно считать, что сутки для работы или отдыха теряются. Поездка в поезде займет 9 дней. Авиабилет стоит 900 р., а железнодорожный билет 500 р.

а) Какой способ передвижения дешевле для человека, зарабатывающего 50 р. каждый рабочий день с понедельника по пятницу.

б) Если 4 из 9 дней пути на поезде приходится на выходные, то сколько должен зарабатывать в будний день наш путешественник, чтобы ему было все равно с чисто экономической позиции - лететь в выходной день или ехать поездом?

### **Задача № 1.3. Расчёт максимального числа дней ремонта**

Иванов хочет отремонтировать квартиру. Он может нанять мастеров и заплатить им 15 тыс. р., а может все сделать сам, тогда ремонт будет стоить ему только 5 тыс. р. (цена материалов). Но придется взять отпуск без сохранения заработка. В день он зарабатывает 500 р. Какое максимальное число дней может потратить на ремонт Иванов, чтобы не нести убытки.

## **РУБЕЖНЫЙ КОНТРОЛЬ К РАЗДЕЛУ 1**

**Форма рубежного контроля – контрольная работа в виде ответов на теоретические вопросы и решения практических задач.**

### **Теоретические вопросы:**

1. Понятие производства и производственный процесс.
2. Сущность производства.
3. Производственный процесс как деятельность по использованию факторов производства для достижения наилучшего результата.
4. Производственная функция и ее виды.
5. Краткосрочный и долгосрочный периоды в экономическом анализе.
6. Четыре фактора производства: труд, капитал, земля, предпринимательство.
7. Основной и оборотный капитал. Физический и моральный износ основного капитала, амортизация.
8. Оптимальный производственный выбор фирмы.
9. Производственная функция.
10. Теория предельной производительности.
11. Понятие и виды издержек.
12. Стоимость и издержки производства.
13. Виды издержек.
14. Сущность издержек производства.
15. Экономические и бухгалтерские издержки.
16. Переменные и постоянные издержки.
17. Общие, средние и предельные издержки.
18. Издержки производства в краткосрочном периоде: закон убывающей отдачи; Предельные издержки фирмы.
19. Издержки производства в долгосрочном периоде.
20. Эффект масштаба. Его положительный и отрицательный результат.
21. Система социальной защиты в условиях трансформации собственности в России.
22. Проблема редкости ресурсов в индустриальном и постиндустриальном обществе.
23. Юридическая и экономическая категория собственности.
24. Основные черты экономического содержания собственности.
25. Теория прав собственности. Трансакционные издержки.
26. Экономическая власть и экономическая зависимость.
27. Классификация и основные черты разных форм собственности.
28. Преобразование собственности: критерии эффективности пути и формы.

29. Особенности преобразования собственности в российской экономике.
30. Система социальной защиты в условиях трансформации собственности в России;
31. Проблема редкости ресурсов в индустриальном и постиндустриальном обществе.
32. Экономическая система: содержание, структура и критерии классификации.
33. Понятие спроса и его функция. Закон спроса.
34. Кривая спроса и ее особенности.
35. Предложение и его функция. Закон предложения.
36. Факторы изменения предложения. Цена предложения.
37. Взаимодействие спроса и предложения. Рыночное равновесие.
38. Механизм установления равновесия. Рыночная динамика.
39. Свойства рыночного равновесия.
40. Государственное регулирование ценообразования.
41. Экономическая природа предложения фирмы.
42. Социально-экономические цели фирмы.
43. Предпринимательство и экономическая прибыль фирмы.
44. Современные организационные формы предпринимательства.

### Примерные практические задачи:

**Задача № 1.** На рынке товара X функция спроса задана как  $Q_d = 360 - 30P$ , а функция предложения задана как  $Q_s = 20P - 40$ . Ответьте на несколько вопросов про рынок товара X. Чему равна равновесная цена?. Чему равен равновесный объем продаж? Чему равен излишек производителя (PS) в точке равновесия?

**Задача № 2.** На рынке некоторого товара функция спроса задана как  $Q_d = 300 - 3P$ , а функция предложения задана как  $Q_s = 2P - 50$ , где P – цена товара,  $Q_d$  - величина спроса на него, а  $Q_s$  - величина предложения. Рассчитайте равновесную цену, которая установится на этом рынке.

**Задача № 3.** В продолжение предыдущего вопроса. На рынке некоторого товара функция спроса задана как  $Q_d = 300 - 3P$ , а функция предложения задана как  $Q_s = 2P - 50$ , где P – цена товара,  $Q_d$  - величина спроса на него, а  $Q_s$  - величина предложения. Рассчитайте величину излишка производителя на этом рынке в ситуации .

**Задача № 4.** Когда говядина стоила 200 руб./кг. величина спроса на курятину составляла 1000 кг. в неделю. После того, как цена говядины выросла до 400 руб./кг. (при прочих равных условиях), величина спроса на курятину составила 3000 кг. в неделю. Рассчитайте величину перекрестной эластичности спроса на курятину по цене говядины по формуле точечной эластичности.

### Задача № 5. Построение КПВ

На одном поле фермер может произвести 500 т картофеля или 100 т пшеницы, а на другом альтернативная стоимость выращивания 2 т пшеницы равна 5 т картофеля при максимальном производстве картофеля, равном 1000 т. Построить кривую производственных возможностей фермера.

### Задача № 6. Расчёт альтернативных издержек

Средневековый кузнец специализируется на копьях и плугах. Могут ли его альтернативные производственные возможности описываться следующими данными?

Копья, шт	36	30	24	18	12	6	0
Плуги, шт	0	2	5	9	12	15	17

## **РАЗДЕЛ 2. МАКРОЭКОНОМИКА**

### **Перечень изучаемых элементов содержания**

Экономический цикл, его причины и фазы. Эволюция экономических циклов. Причины средних циклических колебаний. Большие циклы конъюнктуры («длинные волны» Н.Д.Кондратьева), технологические циклы.

Безработица, ее изменение и виды. Безработица и ее формы. Определение «полной занятости». Естественная норма безработицы. Регулирование уровня безработицы. Закон Оукена. Социально – экономические последствия безработицы.

Инфляция, ее сущность и измерение. Виды инфляции. Причины и механизм инфляции. Инфляция спроса и инфляция предложения (инфляция издержек). Последствия инфляции. Антиинфляционная политика.

Взаимосвязь экономического роста и экономического развития. Определение экономического развития и экономического роста. Социально-экономическое значение экономического роста.

Государственное регулирование экономики. Мероприятия антициклического регулирования, или политики краткосрочной стабилизации. Фискальная политика, способствующая новому качеству экономического роста. Обеспечение баланса инвестиционного спроса и предложения сбережений. Активизация социальных факторов бюджетной политики.

### **Тема 2.1. Макроэкономическая нестабильность и экономический рост.**

#### **Перечень изучаемых элементов содержания**

Экономический цикл, его причины и фазы. Эволюция экономических циклов. Причины средних циклических колебаний. Большие циклы конъюнктуры («длинные волны» Н.Д.Кондратьева), технологические циклы.

Безработица, ее изменение и виды. Безработица и ее формы. Определение «полной занятости». Естественная норма безработицы. Регулирование уровня безработицы. Закон Оукена. Социально – экономические последствия безработицы.

Инфляция, ее сущность и измерение. Виды инфляции. Причины и механизм инфляции. Инфляция спроса и инфляция предложения (инфляция издержек). Последствия инфляции. Антиинфляционная политика.

Взаимосвязь экономического роста и экономического развития. Определение экономического развития и экономического роста. Социально-экономическое значение экономического роста.

### **Тема 2.2. Государственная экономическая политика.**

#### **Перечень изучаемых элементов содержания**

Государственное регулирование экономики. Мероприятия антициклического регулирования, или политики краткосрочной стабилизации. Фискальная политика, способствующая новому качеству экономического роста. Обеспечение баланса инвестиционного спроса и предложения сбережений. Активизация социальных факторов бюджетной политики.

## **ЗАДАНИЯ К ПРАКТИЧЕСКИМ ЗАНЯТИЯМ РАЗДЕЛА 2**

### **Тема практического занятия: макроэкономика.**

**Форма практического задания:** защита доклада, практикум по решению задач.

#### **Темы контрольных работ**

1. **Цели и инструменты фискальной политики. Виды фискальной политики.**
2. **Банковская система и ее структура.**
3. **Банковский мультипликатор и расширение денежного предложения.**
4. **Цели и инструменты кредитно-денежной политики.**

#### **Темы докладов**

1. «Цикличность как форма экономического развития»
2. «Занятость как центральная проблема экономики»
3. «Специфика инфляции в современной российской экономике»
4. «Условия и факторы экономического роста в современной экономике России»
5. «Государственная собственность и экономический рост»
6. «Перспективы экономического роста в современной России»
7. «Последствия инфляции для деловой активности нации»
8. «Антициклическая политика государства в современных условиях»
9. «Кейнсианская и неоклассические модели экономического роста»
10. «Перспективы экономического роста в современной России»

#### **Задачи**

**Задача №1:** Пусть в некоторой стране потребление составляет половину совокупного выпуска, инвестиции равны 300, государственные закупки 200, экспорт равен 100, импорт равен 50. Чему равен ВВП в экономике?

**Задача №2:** Рассмотрим экономику некоторой страны. Компания, производящая рыбные консервы, выпустила 1500 банок, каждая стоимостью 1 у.е. Для этого фирма закупила 10 тонн металла по цене 15, а также 10 тонн рыбы по цене 5. Также 700 у.е. пошло на оплату труда. Найдите величину добавленной стоимости данной фирмы в у.е.

**Задача №3:** Пусть в некоторой стране в 2020 году было выпущено 3 автомобиля по цене 10 руб., 10 книг по цене 6 руб. и 15 яблок по цене 3 руб., а в 2021 году было выпущено 4 автомобиля по цене 12, 8 книг по цене 4 и 16 яблок по цене 3. Считая 2020 год базовым, найдите реальный ВВП 2021 года (в рублях).

### **РУБЕЖНЫЙ КОНТРОЛЬ К РАЗДЕЛУ 2**

**Форма рубежного контроля – контрольная работа в виде ответов на теоретические вопросы и решения практических задач.**

#### **Теоретические вопросы:**

1. Экономический цикл, его причины и фазы. Эволюция экономических циклов. Причины средних циклических колебаний.
2. Большие циклы конъюнктуры («длинные волны» Н.Д.Кондратьева), технологические циклы.
3. Безработица, ее изменение и виды. Безработица и ее формы.
4. Определение «полной занятости».
5. Естественная норма безработицы. Регулирование уровня безработицы.
6. Закон Оукена.

7. Социально – экономические последствия безработицы.
8. Инфляция, ее сущность и измерение. Виды инфляции.
9. Причины и механизм инфляции. Инфляция спроса и инфляция предложения (инфляция издержек).
10. Последствия инфляции. Антиинфляционная политика.
11. Взаимосвязь экономического роста и экономического развития.
12. Определение экономического развития и экономического роста.
13. Социально-экономическое значение экономического роста.
14. Государственное регулирование экономики.
15. Мероприятия антициклического регулирования, или политики краткосрочной стабилизации.
16. Фискальная политика, способствующая новому качеству экономического роста.
17. Обеспечение баланса инвестиционного спроса и предложения сбережений.
18. Активизация социальных факторов бюджетной политики.
19. Инфляция: сущность, виды, причины и механизм. Последствия инфляции.
20. Взаимосвязь инфляции и безработицы. Антиинфляционная политика.
21. Взаимосвязь экономического роста и экономического развития.
22. Источники экономического роста.
23. Факторная модель экономического роста.
24. Государственное регулирование экономического роста.
25. Цели и инструменты фискальной политики. Виды фискальной политики.
26. Воздействие инструментов фискальной политики на совокупный спрос.
27. Банковская система и ее структура.
28. КБ и их операции. Банковские резервы.
29. Банковский мультипликатор и расширение денежного предложения.
30. Сущность кредита и его основные формы и функции.
31. Цели и инструменты кредитно-денежной политики.
32. Передаточный механизм кредитно-денежной политики.

### Примерные практические задачи:

#### Задача № 1. Факторы и показатели экономического роста

В таблице приведены данные о количестве труда и его производительности в течение трех лет:

Год	Количество труда (часы)	Производительность труда (ден.ед. в год)	Реальный объем ВВП (ден.ед.)
1	1000	100	100000
2	1000	105	105000
3	1100	105	115500

Определите:

- а) реальный объем ВВП в каждом году;
- б) на сколько процентов выросла производительность труда во втором году по сравнению с первым годом; на сколько процентов вследствие этого (количество труда не изменилось) увеличился реальный объем ВВП;
- в) на сколько процентов выросло количество труда в третьем году по сравнению со вторым годом; на сколько процентов вследствие этого увеличился ВВП (производительность труда не изменилась).



К каким факторам экономического роста относятся увеличение количество труда и рост его производительности?

**Задача № 2. Определение темпов экономического роста и фазы экономического цикла**  
Экономика двух стран описана следующими макроэкономическими показателями:

Показатели:	Страна А	Страна В
Реальный ВВП 2013 г	2600 млрд. ден.ед.	2400 млрд. ден.ед.
Номинальный ВВП 2014 г	2800 млрд. ден.ед.	2250 млрд. ден.ед.
Дефлятор ВВП 2014 г	1,3	0,9

Определите темп экономического роста и фазу экономического цикла для каждой страны.

**Задача № 3.** Уровень безработицы в текущем году составляет 2%, а естественный уровень безработицы составляет 5%. Если потенциальный ВВП равен 100 трлн. руб., а коэффициент Оукена равен 2, чему, согласно формуле Оукена, равен фактический ВВП? Введите ответ в трлн. руб.

**Задача №4. Расчёт фактических резервов банка, объёма его кредитов банка и изменения денежной массы**

Депозиты банка составляют 350 тыс. долл. Обязательные резервы банка 70 тыс. долл. Избыточные резервы банка – 30 тыс. долл. Каковы фактические резервы банка? Какой объём кредитов банк уже выдал? Как изменится денежная масса, если банк полностью использует свои кредитные возможности?

**Задача №5:** Пусть в некоторой стране в 2020 году было выпущено 3 автомобиля по цене 10руб., 10 книг по цене 6 руб. и 15 яблок по цене 3 руб., а в 2021 году было выпущено 4 автомобиля по цене 16, 8 книг по цене 4 и 16 яблок по цене 3. Считая 2020 год базовым, найдите инфляцию за 2021 год.

**Задача №6:** В 2023 году валовой внутренний продукт страны В был равен 28 трлн рублей, а валовой национальный продукт – 29 трлн рублей. Кроме того, известно, что в 2023 году граждане других стран заработали на территории страны В 3 трлн рублей. Сколько заработали граждане страны В за рубежом в 2023 году (в трлн рублей)

**Задача № 7. Расчёт индекса инфляции**

Предположим, что производится и потребляется 3 вида благ. В таблице представлены количество (единицы) и цена за 1 единицу в ден.ед. каждого из них за 2 периода.

Рассчитайте индекс Ласпейреса, индекс Пааше и индекс Фишера (1980 – базисный период).

Годы	1980		1990	
	Цена	Кол-во	Цена	Кол-во
Благо А	8	10	15	6
Благо В	32	5	28	8
Благо С	900	2	700	4

## РАЗДЕЛ 3. УЧЕБНО-МЕТОДИЧЕСКОЕ ОБЕСПЕЧЕНИЕ САМОСТОЯТЕЛЬНОЙ РАБОТЫ ОБУЧАЮЩИХСЯ ПО ДИСЦИПЛИНЕ (МОДУЛЮ)

### 3.1. Виды самостоятельной работы обучающихся по дисциплине (модулю)

#### *Очно-заочной формы обучения*

Раздел, тема	Количество часов	Вид самостоятельной работы
<b>Семестр 2</b>		
Раздел 1. Микроэкономика	20	Подготовка доклада
Раздел 2. Макроэкономика	19	Подготовка доклада
<b>Общий объем по модулю/семестру, часов</b>	39	
<b>Общий объем по дисциплине (модулю), часов</b>	39	

### 3.2. Задания для самостоятельной работы

#### Задания для самостоятельной работы к Разделу 1

##### Перечень тем докладов:

1. «Экономические категории и экономические законы»
2. «Структура рынка в современной российской экономике: особенности и динамика»
3. «Структура, виды и сегментация рынков в российской экономике»
4. «Условия и особенности становления рыночной экономики в России»
5. «Система противоречий в рамках предмета экономической теории»
6. «Характеристика метода научной абстракции»
7. «Характеристика различных моделей рыночной экономики».
8. «Формальные и неформальные институты в современном рыночном хозяйстве».
9. «Эволюция научных взглядов на процесс ценообразования»
10. «Виды цен и их взаимосвязь»
11. «Специфика средств государственного ограничения монополизма в современной России»
12. «Направления антимонопольной политики в современной российской экономике»
13. «Монополистическая конкуренция и динамика жизненного уровня населения»
14. «Меры государственного регулирования олигополистического рынка и их целесообразность»
15. «Пути минимизации издержек производства на отечественных предприятиях»
16. «Оптимальный производственный выбор фирмы»
17. «Внешняя и внутренняя среда деятельности фирмы»
18. «Предпринимательский потенциал российских фирм и пути его реализации»
19. «Пути минимизации издержек производства на отечественных предприятиях»

#### Литература для самостоятельного изучения к Разделу 1.

1. Гребенников, П. И. Экономика : учебник для вузов / П. И. Гребенников, Л. С. Тарасевич. — 5-е изд., перераб. и доп. — Москва : Издательство Юрайт, 2023. — 310 с. — (Высшее образование). — ISBN 978-5-534-08979-0. — Текст : электронный // Образовательная платформа Юрайт [сайт]. — URL: <https://urait.ru/bcode/510412> (дата обращения: 03.03.2023).

2. Коршунов, В. В. Экономическая теория (для не-экономистов) : учебник для вузов / В. В. Коршунов. — 3-е изд., испр. и доп. — Москва : Издательство Юрайт, 2023. — 237 с. — (Высшее образование). — ISBN 978-5-534-11331-0. — Текст : электронный // Образовательная платформа Юрайт [сайт]. — URL: <https://urait.ru/bcode/510835> (дата обращения: 03.03.2023).

3. Шимко, П. Д. Экономика : учебник и практикум для вузов / П. Д. Шимко. — 4-е изд., испр. и доп. — Москва : Издательство Юрайт, 2023. — 436 с. — (Высшее образование). — ISBN 978-5-534-06769-9. — Текст : электронный // Образовательная платформа Юрайт [сайт]. — URL: <https://urait.ru/bcode/510734> (дата обращения: 03.03.2023).

## **Задания для самостоятельной работы к Разделу 2**

### **Перечень тем докладов:**

1. «Цикличность как форма экономического развития»
2. «Занятость как центральная проблема экономики»
3. «Специфика инфляции в современной российской экономике»
4. «Условия и факторы экономического роста в современной экономике России»
5. «Государственная собственность и экономический рост»
6. «Перспективы экономического роста в современной России»
7. «Последствия инфляции для деловой активности нации»
8. «Антициклическая политика государства в современных условиях»
9. «Кейнсианская и неоклассические модели экономического роста»
10. «Перспективы экономического роста в современной России»

### **Литература для самостоятельного изучения к Разделу 2**

1. Гребенников, П. И. Экономика : учебник для вузов / П. И. Гребенников, Л. С. Тарасевич. — 5-е изд., перераб. и доп. — Москва : Издательство Юрайт, 2023. — 310 с. — (Высшее образование). — ISBN 978-5-534-08979-0. — Текст : электронный // Образовательная платформа Юрайт [сайт]. — URL: <https://urait.ru/bcode/510412> (дата обращения: 03.03.2023).

2. Коршунов, В. В. Экономическая теория (для не-экономистов) : учебник для вузов / В. В. Коршунов. — 3-е изд., испр. и доп. — Москва : Издательство Юрайт, 2023. — 237 с. — (Высшее образование). — ISBN 978-5-534-11331-0. — Текст : электронный // Образовательная платформа Юрайт [сайт]. — URL: <https://urait.ru/bcode/510835> (дата обращения: 03.03.2023).

3. Шимко, П. Д. Экономика : учебник и практикум для вузов / П. Д. Шимко. — 4-е изд., испр. и доп. — Москва : Издательство Юрайт, 2023. — 436 с. — (Высшее образование). — ISBN 978-5-534-06769-9. — Текст : электронный // Образовательная платформа Юрайт [сайт]. — URL: <https://urait.ru/bcode/510734> (дата обращения: 03.03.2023).

## **3.3. Методические указания к самостоятельной работе по дисциплине (модулю)**

Освоение слушателями программы предполагает изучение материалов дисциплин (модулей) в ходе самостоятельной работы.

Для успешного освоения дисциплины (модуля) и достижения поставленных целей необходимо внимательно ознакомиться с рабочей программой дисциплины (модуля), доступной в электронной информационно-образовательной среде РГСУ.

Следует обратить внимание на списки основной и дополнительной литературы, на предлагаемые преподавателем ресурсы информационно-телекоммуникационной сети Интернет. Эта информация необходима для самостоятельной работы обучающегося.

Для более углубленного изучения темы задания для самостоятельной работы рекомендуется выполнять параллельно с изучением данной темы. При выполнении заданий по возможности используйте наглядное представление материала.

Самостоятельная работа включает разнообразный комплекс видов и форм работы обучающихся.

#### ***Написание доклада.***

##### *Требования к структуре доклада:*

Работа должна содержать систематизацию и краткое изложение материала из не менее 5-и литературных источников (монографий, научных статей и докладов) по выбранной теме.

##### *Основные требования к оформлению:*

Структура доклада: 1) титульный лист; 2) содержание (в нем последовательно указываются названия пунктов доклада, указываются страницы, с которых начинается каждый пункт); 3) введение (формулируется суть исследуемой проблемы, обосновывается выбор темы, определяются ее значимость и актуальность, указываются цель и задачи доклада, дается характеристика используемой литературы); 4) основная часть (каждый раздел ее доказательно раскрывает исследуемый вопрос); 5) выводы и заключение (подводятся итоги или делается обобщенный вывод по теме доклада); 6) литература.

Доклад оформляется на одной стороне листа белой бумаги формата А4 (210x297 мм). Интервал межстрочный -полуторный. Цвет шрифта - черный. Гарнитура шрифта основного текста - «Times New Roman» или аналогичная. Кегль (размер) от 12 до 14 пунктов. Размеры полей страницы (не менее): правое 10 мм, верхнее – 15 мм, нижнее – 20 мм, левое - 25 мм. Формат абзаца: полное выравнивание («по ширине»). Отступ красной строки одинаковый по всему тексту – 15 мм. Страницы должны быть пронумерованы с учётом титульного листа (на титульном листе номер страницы не ставится). В работах используются цитаты, статистические материалы. Эти данные оформляются в виде сносок (ссылок и примечаний). Внутритекстовые, подстрочные и затекстовые библиографические ссылки должны оформляться в соответствии с ГОСТ Р 7.0.5-2008 «Библиографическая ссылка». Общие требования и правила составления».

Доклад сдается в бумажном и электронном виде (10 - 20 печатных страниц).

При проверке доклада на антиплагиат - [www.antiplagiat.ru](http://www.antiplagiat.ru) - (более 50% заимствований) работа не принимается.

## **РАЗДЕЛ 4. ОЦЕНОЧНЫЕ МАТЕРИАЛЫ ПО ДИСЦИПЛИНЕ (МОДУЛЮ)**

### **4.1. Форма промежуточной аттестации обучающегося по дисциплине (модулю)**

Контрольным мероприятием промежуточной аттестации обучающихся по дисциплине (модулю) является **дифференцированный зачет**, который проводится в **устной и письменной** форме.

## 4.2. Оценочные материалы, определяющие процедуры оценивания знаний, умений, навыков и (или) опыта деятельности, характеризующих этапы формирования компетенций

### 4.2.1. Организационные основы применения балльно-рейтинговой системы оценки успеваемости обучающихся по дисциплине (модулю)

Оценка качества освоения обучающимися дисциплины (модуля) реализуется в формате балльно-рейтинговой системы оценки успеваемости обучающихся (БРСО).

БРСО в ходе текущего контроля успеваемости и промежуточной аттестации осуществляется по 100-балльной шкале.

Академический рейтинг обучающегося по дисциплине (модулю) складывается из результатов:

- текущего контроля успеваемости (максимальный текущий рейтинг обучающегося 80 рейтинговых баллов);
- промежуточной аттестации (максимальный рубежный рейтинг обучающегося 20 рейтинговых баллов).

Условия оценки освоения обучающимся дисциплины (модуля) в формате БРСО доводятся преподавателем до сведения обучающихся на первом учебном занятии, а также размещены в свободном доступе в электронной информационно-образовательной среде Университета.

### 4.2.2. Проведение текущего контроля успеваемости обучающихся по дисциплине (модулю) в соответствии с балльно-рейтинговой системой оценки успеваемости обучающегося

В течение учебного семестра до промежуточной аттестации на основании утвержденной рабочей программы дисциплины (модуля) формируется текущий рейтинг обучающегося. Текущий рейтинг обучающегося складывается как сумма рейтинговых баллов, полученных им в течение учебного семестра по всем видам учебных занятий по дисциплине (модулю).

В процессе текущего контроля оцениваются следующие действия обучающегося, направленные на освоение компетенций в рамках изучения учебной дисциплины:

- академическая активность (посещаемость учебных занятий, самостоятельное изучение содержания учебной дисциплины в электронной информационно-образовательной среде, соблюдение сроков сдачи практических заданий и текущих контрольных мероприятий и др.);
- выполнение и сдача текущих и итогового практических заданий (эссе, рефераты, творческие задания, кейс-задания, лабораторные работы, расчетные задания и др., активное участие в групповых интерактивных занятиях (дискуссии, WiKi-проекты и др.), защита проектов и др.);
- прохождение рубежей текущего контроля, включая соблюдение графика их прохождения в электронной информационно-образовательной среде.

Для планирования расчета текущего рейтинга обучающегося используются следующие пропорции:

<b>Вид учебного действия</b>	<b>Максимальная рейтинговая оценка, баллов</b>
академическая активность	10
практические задания	40
<i>из них: текущие практические</i>	20
<i>итоговое практическое</i>	20
рубежи текущего контроля	30
<b>ИТОГО:</b>	<b>80</b>

В течение учебного семестра по дисциплине (модулю) обучающимся должен быть накоплен текущий рейтинг не менее 52 рейтинговых баллов (65% от максимального значения текущего рейтинга).

Необходимыми условиями допуска обучающегося к промежуточной аттестации по дисциплине являются положительное прохождение обучающимся не менее 65% рубежей текущего контроля с накоплением не менее 65% максимального рейтингового балла за каждый рубеж текущего контроля и положительное выполнение итогового практического задания с накоплением не менее 65% максимального рейтингового балла, установленного за итоговое практическое задание.

Невыполнение вышеуказанных условий является текущей академической задолженностью, которая должна быть ликвидирована обучающимся до контрольного мероприятия промежуточной аттестации.

Сведения о наличии у обучающихся текущей академической задолженности, сроках и порядке добора рейтинговых баллов для её ликвидации доводятся до обучающихся педагогическим работником.

В случае неликвидации текущей академической задолженности, педагогический работник обязан во время контрольного мероприятия промежуточной аттестации поставить обучающемуся 0 рейтинговых баллов. В этом случае ликвидация текущей академической задолженности возможна в периоды проведения повторной промежуточной аттестации.

#### **4.2.3. Проведение промежуточной аттестации обучающихся по дисциплине (модулю) в соответствии с балльно-рейтинговой системой оценки успеваемости обучающегося**

Промежуточная аттестация по дисциплине (модулю) проводится в соответствии с Положением о промежуточной аттестации обучающихся по основным профессиональным образовательным программам в Российском государственном социальном университете и Положением о балльно-рейтинговой системе оценки успеваемости обучающихся по основным профессиональным образовательным программам в Российском государственном социальном университете в действующей редакции.

На промежуточную аттестацию отводится 20 рейтинговых баллов.

Ответы обучающегося на контрольном мероприятии промежуточной аттестации оцениваются педагогическим работником по 20 - балльной шкале, а итоговая оценка по дисциплине (модулю) выставляется по пятибалльной системе для дифференцированного зачета.

Критерии выставления оценки определяются Положением о балльно-рейтинговой системе оценки успеваемости обучающихся по основным профессиональным образовательным программам высшего образования - программам бакалавриата, программам специалитета в Российском государственном социальном университете.

В процессе определения рубежного рейтинга обучающегося используется следующая шкала:

<b>Рубежный рейтинг</b>	<b>Критерии оценки освоения обучающимся учебной дисциплины в ходе контрольных мероприятий промежуточной аттестации</b>
19-20 рейтинговых баллов	обучающийся глубоко и прочно усвоил программный материал, исчерпывающе, последовательно, грамотно и логически стройно его излагает, тесно увязывает с задачами и будущей деятельностью, не затрудняется с ответом при видоизменении задания, свободно справляется с задачами и практическими заданиями, правильно обосновывает принятые решения, умеет самостоятельно обобщать и излагать материал, не допуская ошибок

16-18 рейтинговых баллов	обучающийся твердо знает программный материал, грамотно и по существу излагает его, не допуская существенных неточностей в ответе на вопрос, может правильно применять теоретические положения и владеет необходимыми умениями и навыками при выполнении практических заданий
13-15 рейтинговых баллов	обучающийся освоил основной материал, но не знает отдельных деталей, допускает неточности, недостаточно правильные формулировки, нарушает последовательность в изложении программного материала и испытывает затруднения в выполнении практических заданий
1-12 рейтинговых баллов	обучающийся не знает значительной части программного материала, допускает существенные ошибки, с большими затруднениями выполняет практические задания
0 рейтинговых баллов	не аттестован

### **4.3. Перечень заданий для проведения текущей и промежуточной оценки знаний, умений, навыков и (или) опыта деятельности, характеризующих этапы формирования компетенций**

#### **4.3.1. Оценочные материалы для проведения текущей аттестации и рубежного контроля, обучающихся по дисциплине (модулю)**

##### **Раздел -1 «Микроэкономика»**

**Форма рубежного контроля - контрольная работа в виде ответов на теоретические вопросы и решения практических задач.**

#### **Вопросы/задания рубежного контроля**

##### **Теоретические вопросы:**

1. Система социальной защиты в условиях трансформации собственности в России.
2. Проблема редкости ресурсов в индустриальном и постиндустриальном обществе.
3. Юридическая и экономическая категория собственности.
4. Основные черты экономического содержания собственности.
5. Теория прав собственности. Трансакционные издержки.
6. Экономическая власть и экономическая зависимость.
7. Классификация и основные черты разных форм собственности.
8. Преобразование собственности: критерии эффективности пути и формы.
9. Особенности преобразования собственности в российской экономике.
10. Система социальной защиты в условиях трансформации собственности в России;
11. Проблема редкости ресурсов в индустриальном и постиндустриальном обществе.
12. Экономическая система: содержание, структура и критерии классификации.
13. Понятие спроса и его функция. Закон спроса.
14. Кривая спроса и ее особенности.
15. Предложение и его функция. Закон предложения.

16. Факторы изменения предложения. Цена предложения.
17. Взаимодействие спроса и предложения. Рыночное равновесие.
18. Механизм установления равновесия. Рыночная динамика.
19. Свойства рыночного равновесия.
20. Государственное регулирование ценообразования.
21. Экономическая природа предложения фирмы.
22. Социально-экономические цели фирмы.
23. Предпринимательство и экономическая прибыль фирмы.
24. Современные организационные формы предпринимательства.

### **Примерные практические задачи:**

**Задача № 1.** На рынке товара X функция спроса задана как  $Q_d = 360 - 30P$ , а функция предложения задана как  $Q_s = 20P - 40$ . Ответьте на несколько вопросов про рынок товара X. Чему равна равновесная цена?. Чему равен равновесный объем продаж? Чему равен излишек производителя (PS) в точке равновесия?

**Задача № 2.** На рынке некоторого товара функция спроса задана как  $Q_d = 300 - 3P$ , а функция предложения задана как  $Q_s = 2P - 50$ , где P – цена товара,  $Q_d$  - величина спроса на него, а  $Q_s$  - величина предложения. Рассчитайте равновесную цену, которая установится на этом рынке.

**Задача № 3.** В продолжение предыдущего вопроса. На рынке некоторого товара функция спроса задана как  $Q_d = 300 - 3P$ , а функция предложения задана как  $Q_s = 2P - 50$ , где P – цена товара,  $Q_d$  - величина спроса на него, а  $Q_s$  - величина предложения. Рассчитайте величину излишка производителя на этом рынке в ситуации .

**Задача № 4.** Когда говядина стоила 200 руб./кг. величина спроса на курятину составляла 1000 кг. в неделю. После того, как цена говядины выросла до 400 руб./кг. (при прочих равных условиях), величина спроса на курятину составила 3000 кг. в неделю. Рассчитайте величину перекрестной эластичности спроса на курятину по цене говядины по формуле точечной эластичности.

### **Код контролируемой компетенции УК-9**

### **Раздел -2 «Макроэкономика»**

**Форма рубежного контроля - контрольная работа в виде ответов на теоретические вопросы и решения практических задач.**

### **Вопросы/задания рубежного контроля**

#### **Теоретические вопросы:**

1. Экономический цикл, его причины и фазы. Эволюция экономических циклов.
2. Безработица: причины, измерение, виды, социально – экономические последствия, специфика в современной России.
3. Инфляция: сущность, виды, причины и механизм. Последствия инфляции.
4. Взаимосвязь инфляции и безработицы. Антиинфляционная политика.



5. Взаимосвязь экономического роста и экономического развития.
6. Источники экономического роста.
7. Факторная модель экономического роста.
8. Государственное регулирование экономического роста.
9. Цели и инструменты фискальной политики. Виды фискальной политики.
10. Воздействие инструментов фискальной политики на совокупный спрос.
11. Банковская система и ее структура.
12. КБ и их операции. Банковские резервы.
13. Банковский мультипликатор и расширение денежного предложения.
14. Сущность кредита и его основные формы и функции.
15. Цели и инструменты кредитно-денежной политики.
16. Передаточный механизм кредитно-денежной политики.

### Примерные практические задачи:

#### Задача № 1. Факторы и показатели экономического роста

В таблице приведены данные о количестве труда и его производительности в течение трех лет:

Год	Количество труда (часы)	Производительность труда (ден.ед. в год)	Реальный объем ВВП (ден.ед.)
1	1000	100	100000
2	1000	105	105000
3	1100	105	115500

Определите:

- а) реальный объем ВВП в каждом году;
- б) на сколько процентов выросла производительность труда во втором году по сравнению с первым годом; на сколько процентов вследствие этого (количество труда на изменилось) увеличился реальный объем ВВП;
- в) на сколько процентов выросло количество труда в третьем году по сравнению со вторым годом; на сколько процентов вследствие этого увеличился ВВП (производительность труда не изменилась).

К каким факторам экономического роста относятся увеличение количество труда и рост его производительности?

#### Задача № 2. Определение темпов экономического роста и фазы экономического цикла

Экономика двух стран описана следующими макроэкономическими показателями:

Показатели:	Страна А	Страна В
Реальный ВВП 2013 г	2600 млрд. ден.ед.	2400 млрд. ден.ед.
Номинальный ВВП 2014 г	2800 млрд. ден.ед.	2250 млрд. ден.ед.
Дефлятор ВВП 2014 г	1,3	0,9

Определите темп экономического роста и фазу экономического цикла для каждой страны.

**Задача № 3.** Уровень безработицы в текущем году составляет 2%, а естественный уровень безработицы составляет 5%. Если потенциальный ВВП равен 100 трлн. руб., а коэффициент Оукена равен 2, чему, согласно формуле Оукена, равен фактический ВВП? Введите ответ в трлн. руб.

**Задача № 4. Расчёт фактических резервов банка, объёма его кредитов банка и изменения денежной массы**

Депозиты банка составляют 350 тыс. долл. Обязательные резервы банка 70 тыс. долл. Избыточные резервы банка – 30 тыс. долл. Каковы фактические резервы банка? Какой объём кредитов банк уже выдал? Как изменится денежная масса, если банк полностью использует свои кредитные возможности?

**Код контролируемой компетенции  
УК-9**

**4.3.2. Оценочные материалы для проведения промежуточной аттестации обучающихся по дисциплине (модулю)**

**Код контролируемой компетенции УК-9**

**Теоретические вопросы:**

1. Предмет экономической теории. Формирование основных направлений экономической теории и их эволюция.
2. Методы познания экономической науки. Научная абстракция.
3. Потребности, ресурсы, выбор. Экономические интересы и потребности. Закон повышения потребностей.
4. Товар и его свойства.
5. Функции денег.
6. Экономическое содержание категории собственности.
7. Теория прав собственности.
8. Формы собственности и их характеристика.
9. Экономическая система: содержание, структура и критерии классификации.
10. Условия формирования и функционирования свободного рынка. «Провалы рынка».
11. Рыночный спрос. Факторы, на него влияющие. Кривая спроса.
12. Рыночное предложение. Факторы, на него влияющие. Кривые предложения.
13. Взаимодействие спроса и предложения. Рыночное равновесие и его динамика.
14. Ценовая эластичность спроса и ее практическое назначение.
15. Полезность и ее функция. Сущность количественного и порядкового подхода к анализу полезности.
16. Законы Госсена. Эквимоаржинальный принцип.
17. Предположения в отношении предпочтений потребителя. Кривые безразличия и их свойства.

18. Производство и технология. Понятие производственной функции.
19. Природа издержек производства, их структура и виды.
20. Концентрация и централизация капитала. Диверсификация.
21. Рынок совершенной конкуренции: определяющие признаки, достоинства и недостатки.
22. Экономическая природа и виды монополии. Источники монопольной власти.
23. Антимонопольная политика. Экономические последствия и регулирование деятельности монополий.
24. Характерные черты монополистической конкуренции. Неценовая конкуренция и реклама.
25. Олигополия: основные черты и стратегии поведения.
26. Модель картеля. Механизм разрушения картельного соглашения.
27. Факторы производства. Особенности функционирования рынков факторов производства.
28. Содержание и особенности рынка труда. Спрос и предложение труда.
29. Сущность капитала и его формы. Амортизация.
30. Стоимость денег во времени. Сложный процент и дисконтирование.
31. Земля как фактор производства. Экономическая природа ренты и условия ее возникновения.
32. Общественное воспроизводство. Модель круговых потоков.
33. ВВП и способы его измерения.
34. Теневой сектор в рыночной экономике.
35. Совокупный спрос и факторы его определяющие.
36. Классическая и кейнсианская модель совокупного предложения.
37. Макроэкономическое равновесие в модели совокупного спроса и совокупного предложения.
38. Общая характеристика потребления и сбережений. Средняя и предельная склонность к потреблению и сбережению.
39. Фактические и планируемые расходы. Крест Кейнса. Мультипликатор. Парадокс бережливости.
40. Общая характеристика рынка ценных бумаг.
41. Экономический цикл и его показатели. Фазы экономического цикла.
42. Виды экономических циклов и их характеристика.
43. Понятие и показатели безработицы. Причины и виды безработицы. Естественный уровень безработицы.
44. Последствия безработицы. Закон Оукена.
45. Государственная политика борьбы с безработицей.
46. Основные формы инфляции, и ее механизм.
47. Взаимосвязь инфляции и безработицы. Кривая Филипса.
48. Государственный бюджет: сущность, структура и функции.
49. Бюджетный дефицит, способы его финансирования.
50. Основные виды налогов и принципы налогообложения.
51. Влияние налогов на экономику. Кривая Лаффера.
52. Государственный долг: сущность, виды, последствия.
53. Методы управления и обслуживания государственного долга.

54. Банковская система и ее структура. Центральный банк и его основные функции.
55. КБ и их операции. Банковские резервы.
56. Банковский мультипликатор и расширение денежного предложения.
57. Сущность кредита и его основные формы и функции.
58. Экономическое развитие и экономический рост. Основные показатели и источники экономического роста.
59. Процессы интеграции в мировом хозяйстве.
60. Сущность, основные черты и особенности современного мирового хозяйства.
61. Классические теории международной торговли.
62. Теории международной торговли Олина – Хекшера и Портера. Парадокс Леонтьева.
63. Политика протекционизма: сущность, причины, последствия.
64. Нетарифные ограничения в международной торговле.
65. Валютный рынок: основные понятия. Номинальный и реальный валютный курс.

#### **Задачи (аналитические задания)**

1. Петров хочет купить мебельный гарнитур. Он должен затратить на поиски дешевого и качественного варианта 7 рабочих дней, для чего намерен взять отпуск без сохранения заработка. Если он не сделает этого, то купит гарнитур на 20% дороже. В день Петров зарабатывает 1000 руб.
2. Какова должна быть цена гарнитура для того, чтобы рационально мыслящему Петрову было все равно – искать дешевый вариант или нет?
3. Самолетом из Москвы во Владивосток можно добраться за 8 ч, но с учетом сопутствующих затрат времени можно считать, что сутки для работы или отдыха теряются. Поездка в поезде займет 9 дней. Авиабилет стоит 900 р., а железнодорожный билет 500 р.
4. а) Какой способ передвижения дешевле для человека, зарабатывающего 50 р. каждый рабочий день с понедельника по пятницу.
5. б) Если 4 из 9 дней пути на поезде приходятся на выходные, то сколько должен зарабатывать в будний день наш путешественник, чтобы ему было все равно с чисто экономической позиции - лететь в выходной день или ехать поездом?
6. Иванов хочет отремонтировать квартиру. Он может нанять мастеров и заплатить им 15 тыс. р., а может все сделать сам, тогда ремонт будет стоить ему только 5 тыс. р. (цена материалов). Но придется взять отпуск без сохранения заработка. В день он зарабатывает 500 р. Какое максимальное число дней может потратить на ремонт Иванов, чтобы не нести убытки.
7. На одном поле фермер может произвести 500 т картофеля или 100 т пшеницы, а на другом альтернативная стоимость выращивания 2 т пшеницы равна 5 т картофеля при максимальном производстве картофеля, равном 1000 т. Построить кривую производственных возможностей фермера.
8. Две фирмы предлагают проекты строительства дома отдыха. Первая берётся построить его за два года и просит в первом году 200 млн р., а в начале второго – 300 млн р. Вторая фирма нуждается в трёхлетних инвестициях: 90, 180 и 288 млн р. в начале каждого года соответственно.
  - а) Какой из этих проектов дешевле, если для сравнения использовать 20 %-ную ставку

дисконтирования? Найти приведённые стоимости проектов.

б) Какой из этих проектов дешевле, если для сравнения использовать 10%-ную ставку дисконтирования? Найти приведённые стоимости проектов.

9. Пусть в некоторой стране потребление составляет половину совокупного выпуска, инвестиции равны 300, государственные закупки 200, экспорт равен 100, импорт равен 50. Чему равен ВВП в экономике?

10. Рассмотрим экономику некоторой страны. Компания, производящая рыбные консервы, выпустила 1500 банок, каждая стоимостью 1 у.е. Для этого фирма закупила 10 тонн металла по цене 15, а также 10 тонн рыбы по цене 5. Также 700 у.е. пошло на оплату труда. Найдите величину добавленной стоимости данной фирмы в у.е.

11. Пусть в некоторой стране в 2020 году было выпущено 3 автомобиля по цене 10 руб., 10 книг по цене 6 руб. и 15 яблок по цене 3 руб., а в 2021 году было выпущено 4 автомобиля по цене 12, 8 книг по цене 4 и 16 яблок по цене 3. Считая 2020 год базовым, найдите реальный ВВП 2021 года (в рублях).

12. Пусть в некоторой стране в 2000 году было выпущено 3 автомобиля по цене 10 руб., 10 книг по цене 6 руб. и 15 яблок по цене 3 руб., а в 2021 году было выпущено 4 автомобиля по цене 16, 8 книг по цене 4 и 16 яблок по цене 3. Считая 2000 год базовым, найдите инфляцию за 2021 год.

13. В 2023 году валовой внутренний продукт страны В был равен 28 трлн рублей, а валовой национальный продукт – 29 трлн рублей. Кроме того, известно, что в 2023 году граждане других стран заработали на территории страны В 3 трлн рублей. Сколько заработали граждане страны В за рубежом в 2023 году (в трлн рублей).

14. Допустим, курс доллара к немецкой марке составляет 1:3, следовательно, один и тот же товар в США стоит, например, 400 дол., а в Берлине 1200 марок. Какой экспортер получит дополнительный доход (США или Германия), если курс доллара искусственно понизится до 1:2. Определите величину дополнительного дохода.

15. Ниже приведена карта спроса на фунты стерлингов:

Цена фунта (в долларах)	,0	,1	,2	,3	,4	,5
Объем спроса на фунты (в млн. фунтов стерлингов)	00	90	80	70	60	50

А) Правительство Великобритании устанавливает валютный курс на уровне: 1 фунт стерлингов = 2,40 доллара. Объем предложения фунтов стерлингов по этому курсу равен 180 млн. Должен ли центральный Банк Великобритании в этой ситуации покупать или продавать фунты? Если да, то какое количество?

Б) Что произойдет в этом случае с официальными валютными резервами британского Центрального Банка? Как отразить это изменение резервов в платежном балансе?

## РАЗДЕЛ 5. УСЛОВИЯ РЕАЛИЗАЦИИ ДИСЦИПЛИНЫ (МОДУЛЯ)

### 5.1. Перечень основной и дополнительной учебной литературы для освоения дисциплины (модуля)

#### 5.1.1. Основная литература

1. Гребенников, П. И. Экономика : учебник для вузов / П. И. Гребенников, Л. С. Тарасевич. — 5-е изд., перераб. и доп. — Москва : Издательство Юрайт, 2023. —

310 с. — (Высшее образование). — ISBN 978-5-534-08979-0. — Текст : электронный // Образовательная платформа Юрайт [сайт]. — URL: <https://urait.ru/bcode/510412> (дата обращения: 03.03.2023).

2. Экономика : учебник и практикум для вузов / В. М. Пищулов [и др.] ; под общей редакцией В. М. Пищулова. — Москва : Издательство Юрайт, 2023. — 179 с. — (Высшее образование). — ISBN 978-5-534-02993-2. — Текст : электронный // Образовательная платформа Юрайт [сайт]. — URL: <https://urait.ru/bcode/513631> (дата обращения: 02.05.2023).

### 5.1.2. Дополнительная литература

1. Коршунов, В. В. Экономическая теория (для не-экономистов) : учебник для вузов / В. В. Коршунов. — 3-е изд., испр. и доп. — Москва : Издательство Юрайт, 2023. — 237 с. — (Высшее образование). — ISBN 978-5-534-11331-0. — Текст : электронный // Образовательная платформа Юрайт [сайт]. — URL: <https://urait.ru/bcode/510835> (дата обращения: 03.03.2023).

2. Шимко, П. Д. Экономика : учебник и практикум для вузов / П. Д. Шимко. — 4-е изд., испр. и доп. — Москва : Издательство Юрайт, 2023. — 436 с. — (Высшее образование). — ISBN 978-5-534-06769-9. — Текст : электронный // Образовательная платформа Юрайт [сайт]. — URL: <https://urait.ru/bcode/510734> (дата обращения: 03.03.2023).

3. Коршунов, В. В. Основы экономической теории : учебник для среднего профессионального образования / В. В. Коршунов. — 3-е изд., испр. и доп. — Москва : Издательство Юрайт, 2023. — 219 с. — (Профессиональное образование). — ISBN 978-5-534-11589-5. — Текст : электронный // Образовательная платформа Юрайт [сайт]. — URL: <https://urait.ru/bcode/515117> (дата обращения: 02.05.2023).

### 5.2 Перечень ресурсов информационно-коммуникационной сети «Интернет», необходимых для освоения дисциплины (модуля)

№№	Название электронного ресурса	Описание электронного ресурса	Используемый для работы адрес
1.	ЭБС «Университетская библиотека онлайн»	Электронная библиотека, обеспечивающая доступ высших и средних учебных заведений, публичных библиотек и корпоративных пользователей к наиболее востребованным материалам по всем отраслям знаний от ведущих российских издательств	<a href="http://biblioclub.ru/">http://biblioclub.ru/</a>
2.	Научная электронная библиотека eLIBRARY.ru	Крупнейший российский информационно-аналитический портал в области науки, технологии, медицины и образования, содержащий рефераты и полные тексты более 34 млн научных публикаций и патентов	<a href="http://elibrary.ru/">http://elibrary.ru/</a>
3.	Образовательная платформа Юрайт	Электронно-библиотечная система для ВУЗов, ССУЗов, обеспечивающая доступ к учебникам, учебной и методической литературе по различным дисциплинам.	<a href="https://urait.ru/">https://urait.ru/</a>
4.	База данных "EastView"	Полнотекстовая база данных	<a href="https://dlib.eastview.com">https://dlib.eastview.com</a>

		периодических изданий	
5.	Электронная библиотека "Grebennikon"	Библиотека предоставляет доступ более чем к 30 журналам, выпускаемых Издательским домом "Гребенников".	<a href="https://grebennikon.ru/">https://grebennikon.ru/</a>

### 5.3 Методические указания для обучающихся по освоению дисциплины (модуля)

Освоение обучающимся дисциплины (модуля) предполагает изучение материалов дисциплины (модуля) на аудиторных занятиях и в ходе самостоятельной работы. Аудиторные занятия проходят в форме лекций, семинаров и практических занятий.

При подготовке к аудиторным занятиям необходимо помнить особенности каждой формы его проведения.

Подготовка к учебному занятию лекционного типа заключается в следующем.

С целью обеспечения успешного обучения обучающийся должен готовиться к лекции, поскольку она является важнейшей формой организации учебного процесса, поскольку:

- знакомит с новым учебным материалом;
- разъясняет учебные элементы, трудные для понимания;
- систематизирует учебный материал;
- ориентирует в учебном процессе.

С этой целью:

- внимательно прочитайте материал предыдущей лекции;
- ознакомьтесь с учебным материалом по учебнику и учебным пособиям с темой прочитанной лекции;
- внесите дополнения к полученным ранее знаниям по теме лекции на полях лекционной тетради;
- запишите возможные вопросы, которые вы зададите лектору на лекции по материалу изученной лекции;
- постарайтесь уяснить место изучаемой темы в своей подготовке;
- узнайте тему предстоящей лекции (по тематическому плану, по информации лектора) и запишите информацию, которой вы владеете по данному вопросу.

Подготовка к занятию семинарского типа

При подготовке и работе во время проведения занятий семинарского типа следует обратить внимание на следующие моменты: на процесс предварительной подготовки, на работу во время занятия, обработку полученных результатов, исправление полученных замечаний.

Предварительная подготовка к учебному занятию семинарского типа заключается в изучении теоретического материала в отведенное для самостоятельной работы время, ознакомление с инструктивными материалами с целью осознания задач практического занятия, техники безопасности.

Работа во время проведения учебного занятия семинарского типа включает:

- консультирование студентов преподавателями и вспомогательным персоналом с целью предоставления исчерпывающей информации, необходимой для самостоятельного выполнения предложенных преподавателем задач, ознакомление с правилами техники безопасности;
- самостоятельное выполнение заданий согласно обозначенной учебной программой тематики.

Обработка, обобщение полученных результатов проводится обучающимися самостоятельно или под руководством преподавателя (в зависимости от степени сложности поставленных задач). В результате оформляется индивидуальный отчет. Подготовленная к сдаче на контроль и оценку работа сдается преподавателю. Форма отчетности может быть письменная, устная или две одновременно. Главным результатом в данном случае служит получение положительной оценки по каждому практическому занятию. Это является необходимым условием при проведении рубежного контроля и допуска к дифференцированному зачету. При получении неудовлетворительных результатов обучающийся имеет право в дополнительное время пересдать преподавателю работу до проведения промежуточной аттестации.

#### **5.4 Информационно-технологическое обеспечение образовательного процесса по дисциплины (модуля)**

##### **5.4.1. Средства информационных технологий**

1. Персональные компьютеры;
2. Средства доступа в Интернет;
3. Проектор.

##### **5.4.2. Лицензионное и свободно распространяемое программное обеспечение, в том числе отечественного производства:**

1. Операционная система: Astra Linux SE
2. Пакет офисных программ: LibreOffice
3. Справочная система Консультант+
4. Okular или Acrobat Reader DC
5. Ark или 7-zip
6. User Gate
7. TrueConf (client)

##### **5.4.3. Информационные справочные системы и профессиональные базы данных**

<b>№ №</b>	<b>Название электронного ресурса</b>	<b>Описание электронного ресурса</b>	<b>Используемый для работы адрес</b>
1.	ЭБС «Университетская библиотека онлайн»	Электронная библиотека, обеспечивающая доступ высших и средних учебных заведений, публичных библиотек и корпоративных пользователей к наиболее востребованным материалам по всем отраслям знаний от ведущих российских издательств	<a href="http://biblioclub.ru/">http://biblioclub.ru/</a>
2.	Научная электронная библиотека eLIBRARY.ru	Крупнейший российский информационно-аналитический портал в области науки, технологии, медицины и образования, содержащий рефераты и полные тексты более 34 млн научных публикаций и патентов	<a href="http://elibrary.ru/">http://elibrary.ru/</a>
3.	Образовательная платформа Юрайт	Электронно-библиотечная система для ВУЗов, ССУЗов, обеспечивающая доступ к учебникам, учебной и методической литературе по различным дисциплинам.	<a href="https://urait.ru/">https://urait.ru/</a>
4.	База данных "EastView"	Полнотекстовая база данных периодических	<a href="https://dlib.eastvi">https://dlib.eastvi</a>



		изданий	<a href="http://ew.com">ew.com</a>
5.	Электронная библиотека "Grebennikon"	Библиотека предоставляет доступ более чем к 30 журналам, выпускаемых Издательским домом "Гребенников".	<a href="https://grebennikon.ru/">https://grebennikon.ru/</a>

### 5.5. Материально-техническое обеспечение образовательного процесса по дисциплине (модулю)

Для изучения дисциплины (модуля) используются:

**Учебная аудитория для занятий лекционного типа** оснащена специализированной мебелью (стол для преподавателя, парты, стулья, доска для написания мелом); техническими средствами обучения (видеопроекторное оборудование, средства звуковоспроизведения, экран и имеющие выход в сеть Интернет).

**Учебная аудитория для занятий семинарского типа:** оснащена специализированной мебелью (стол для преподавателя, парты, стулья, доска для написания мелом); техническими средствами обучения (видеопроекторное оборудование, средства звуковоспроизведения, экран и имеющие выход в сеть Интернет).

**Помещения для самостоятельной работы обучающихся:** оснащены специализированной мебелью (парты, стулья) техническими средствами обучения (персональные компьютеры с доступом в сеть Интернет и обеспечением доступа в электронно-информационную среду университета, программным обеспечением).

### 5.6. Образовательные технологии

При реализации дисциплины (модуля) применяются различные образовательные технологии, в том числе технологии электронного обучения.

Освоение дисциплины (модуля) предусматривает использование в учебном процессе активных и интерактивных форм проведения учебных занятий в форме разбора конкретных ситуаций в сочетании с внеаудиторной работой с целью формирования и развития **профессиональных** навыков обучающихся.

При освоении дисциплины (модуля) предусмотрено применением электронного обучения и дистанционных образовательных технологий.

Учебные часы дисциплины (модуля) предусматривают классическую контактную работу преподавателя с обучающимся в аудитории и контактную работу посредством электронной информационно-образовательной среды в синхронном и асинхронном режиме (вне аудитории) посредством применения возможностей компьютерных технологий (электронная почта, электронный учебник, тестирование, вебинар, видеофильм, презентация, форум и др.).

В рамках дисциплины (модуля) предусмотрены встречи с руководителями и работниками организаций, деятельность которых связана с *направленностью/специализацией* реализуемой основной профессиональной образовательной программы.

## ЛИСТ РЕГИСТРАЦИИ ИЗМЕНЕНИЙ

№ п/п	Содержание изменения	Реквизиты документа об утверждении изменения	Дата введения изменения
1.	Утверждена и введена в действие решением Ученого Совета факультета социальной работы на основании Федерального государственного образовательного стандарта высшего образования по направлению подготовки 39.03.02 Социальная работа (уровень бакалавриата), утвержденным приказом Министерства образования и науки Российской Федерации от 05.02.2018 г. № 76	Протокол заседания Ученого совета факультета № 10 от «27» марта 2023 года	01.09.2023
2.	*	Протокол заседания Ученого совета факультета № _____ от «_____» _____ 20____ года	____.____.____
3.	*	Протокол заседания Ученого совета факультета № _____ от «_____» _____ 20____ года	____.____.____
4.	*	Протокол заседания Ученого совета факультета № _____ от «_____» _____ 20____ года	____.____.____



**МИНИСТЕРСТВО НАУКИ И ВЫСШЕГО ОБРАЗОВАНИЯ  
РОССИЙСКОЙ ФЕДЕРАЦИИ**  
Филиал федерального государственного бюджетного  
образовательного учреждения высшего образования  
**«РОССИЙСКИЙ ГОСУДАРСТВЕННЫЙ СОЦИАЛЬНЫЙ  
УНИВЕРСИТЕТ»** в г. Сочи Краснодарского края



УТВЕРЖДАЮ  
И.о. директора филиала РГСУ в  
г. Сочи Краснодарского края  
З.А. Еремина  
«18» августа 2023 г.

**РАБОЧАЯ ПРОГРАММА ДИСЦИПЛИНЫ (МОДУЛЯ)**

**«СОЦИОЛОГИЯ»**

**Направление подготовки  
39.03.02 Социальная работа**

**Направленность  
Социальная работа в различных сферах жизнедеятельности**

**уровень образования –  
ВЫСШЕЕ ОБРАЗОВАНИЕ - УРОВЕНЬ БАКАЛАВРИАТА**

*очно-заочная*

Сочи, 2023 г.

## СОДЕРЖАНИЕ:

РАЗДЕЛ 1. ПАСПОРТ РАБОЧЕЙ ПРОГРАММЫ ДИСЦИПЛИНЫ (МОДУЛЯ) .....	4
1.1. Цель и задачи дисциплины (модуля).....	4
1.2. Планируемые результаты обучения по дисциплине (модулю) в рамках планируемых результатов освоения основной профессиональной образовательной программы бакалавриата, соотнесенные с установленными индикаторами достижения компетенций .....	4
РАЗДЕЛ 2. СТРУКТУРА И СОДЕРЖАНИЕ ДИСЦИПЛИНЫ (МОДУЛЯ) .....	5
2.1. Объем дисциплины (модуля), включая контактную работы обучающегося с преподавателем и самостоятельную работу обучающегося.....	5
2.2. Учебно-тематический план дисциплины (модуля) .....	6
2.3. Содержание дисциплины (модуля).....	9
РАЗДЕЛ 3. УЧЕБНО-МЕТОДИЧЕСКОЕ ОБЕСПЕЧЕНИЕ САМОСТОЯТЕЛЬНОЙ РАБОТЫ ОБУЧАЮЩИХСЯ ПО ДИСЦИПЛИНЕ (МОДУЛЮ) .....	24
3.1. Виды самостоятельной работы обучающихся по дисциплине (модулю) .....	24
3.2. Задания для самостоятельной работы .....	25
3.3. Методические указания к самостоятельной работе по дисциплине (модулю) .....	34
РАЗДЕЛ 4. ОЦЕНОЧНЫЕ МАТЕРИАЛЫ ПО ДИСЦИПЛИНЕ (МОДУЛЮ) .....	36
4.1. Форма промежуточной аттестации обучающегося по дисциплине (модулю) .....	36
4.2. Оценочные материалы, определяющие процедуры оценивания знаний, умений, навыков и (или) опыта деятельности, характеризующих этапы формирования компетенций.....	36
4.2.1. Организационные основы применения балльно-рейтинговой системы оценки успеваемости обучающихся по дисциплине (модулю) .....	36
4.2.2. Проведение текущего контроля успеваемости обучающихся по дисциплине (модулю) в соответствии с балльно-рейтинговой системой оценки успеваемости обучающегося.....	37
4.2.3. Проведение промежуточной аттестации обучающихся по дисциплине (модулю) в соответствии с балльно-рейтинговой системой оценки успеваемости обучающегося.....	38
4.3. Перечень заданий для проведения текущей и промежуточной оценки знаний, умений, навыков и (или) опыта деятельности, характеризующих этапы формирования компетенций	39
4.3.1. Оценочные материалы для проведения текущей аттестации и рубежного контроля, обучающихся по дисциплине (модулю).....	39
4.3.2. Оценочные материалы для проведения промежуточной аттестации обучающихся по дисциплине (модулю).....	41
РАЗДЕЛ 5. УСЛОВИЯ РЕАЛИЗАЦИИ ДИСЦИПЛИНЫ .....	42
5.1. Перечень основной и дополнительной учебной литературы для освоения дисциплины ..	42
5.1.1. Основная литература.....	42
5.1.2. Дополнительная литература .....	43
5.2 Перечень ресурсов информационно-коммуникационной сети «Интернет», необходимых для освоения дисциплины (модуля) .....	43
5.3 Методические указания для обучающихся по освоению дисциплины (модуля) .....	44
5.4 Информационно-технологическое обеспечение образовательного процесса по дисциплины (модуля).....	45
5.4.1. Средства информационных технологий .....	45
5.4.2. Лицензионное и свободно распространяемое программное обеспечение, в том числе отечественного производства:.....	45
5.4.3. Информационные справочные системы и профессиональные базы данных .....	45
5.5. Материально-техническое обеспечение образовательного процесса по дисциплине (модулю) .....	46
5.6. Образовательные технологии.....	46
ЛИСТ РЕГИСТРАЦИИ ИЗМЕНЕНИЙ.....	48

Рабочая программа дисциплины (модуля) «Социология» разработана на основании федерального государственного образовательного стандарта высшего образования бакалавриата по направлению подготовки 39.03.02 «Социальная работа» (уровень бакалавриата), утвержденного приказом Министерства образования и науки Российской Федерации от 05.02.2018 г. № 76, учебного плана по основной профессиональной образовательной программе высшего образования - программы бакалавриата по подготовки «Социальная работа».

Рабочая программа дисциплины разработана рабочей группой в составе: Танатовой Д.К., д-ра социол. н., проф., Фомичевой Т.В., канд. социол.н., доц.

Рабочая программа дисциплины (модуля) обсуждена и утверждена на заседании кафедры социологии, этнографии и социометрии  
Протокол № 10 от «19» апреля 2023 года

Заведующий кафедрой

Д-р социол. наук, профессор



Д.К. Танатова

Рабочая программа дисциплины (модуля) рекомендована к утверждению представителями организаций-работодателей

НАФИ,  
заместитель генерального директора,  
директор по исследованиям



Т.А. Аймалетдинов

IPSOS COMCON,  
старший директор по работе с  
клиентами



О.А. Горелова

Рабочая программа дисциплины (модуля) рецензирована и рекомендована к утверждению:

Д-р, социол. наук, профессор,  
заведующий кафедрой гуманитарных и  
социальных дисциплин ГБОУ ВО  
Московской области  
«Технологический университет»



Т.Ю. Кирилина

Канд социол, наук, доцент кафедры  
современного государственного и  
муниципального управления РГСУ



Ю.О. Сулягина

## РАЗДЕЛ 1. ПАСПОРТ РАБОЧЕЙ ПРОГРАММЫ ДИСЦИПЛИНЫ (МОДУЛЯ)

### 1.1. Цель и задачи дисциплины (модуля).

Цель дисциплины (модуля) заключается в получении обучающимися теоретических знаний о социологии с последующим применением в профессиональной сфере (в сферах социального обслуживания, социальной работы, опеки и попечительства в отношении несовершеннолетних, работе с семьей); и практических навыков (формирование) по социологии, развитию навыков самоорганизации и самообразования, толерантного восприятия социальных процессов и явлений.

Задачи дисциплины:

1. Усвоить теоретические знания о социологических концепциях, основных социологических парадигм и теорий; структуре социологии; социологическом подходе к изучению общества, его структурных образований; принципах комплексного применения методического аппарата и технологиях социологического исследования при анализе собственной профессиональной деятельности; основных понятиях социологии, источниках социальных проблем и возможных путях их разрешения;

2. Развить навыки самоорганизации, социального взаимодействия, самообразования, дисциплины.

3. Научить осуществлять системный социологический подход к анализу общества, социальных явлений и процессов; выявлять массовые закономерности; составлять программу социологических исследований, применять конкретные социологические методы в профессиональной деятельности исследователя социума;

4. Формировать представления о содержании, особенностях дисциплины «социология»

5. Углубить представления о работе с людьми в сфере социологии, работать в команде;

6. Владеть навыками формирования программы социологического исследования в предметном поле изучения социума, организации сбора и анализа социологических данных в специализированных исследованиях;

7. Обучить навыкам толерантного взаимодействия с различными группами и слоями населения, в трудовых коллективах, а также при возникновении проблемных и критических ситуаций на разных уровнях управления социальными процессами; комплексного использования теоретических и методических знаний для социологического анализа конкретных проблем и ситуаций профессиональной деятельности.

### 1.2. Планируемые результаты обучения по дисциплине (модулю) в рамках планируемых результатов освоения основной профессиональной образовательной программы бакалавриата, соотнесенные с установленными индикаторами достижения компетенций

Процесс освоения дисциплины (модуля) направлен на формирование у обучающихся следующих компетенций: УК-3 в соответствии с учебным планом.

В результате освоения дисциплины (модуля) обучающийся должен демонстрировать следующие результаты:

Категория компетенций	Код компетенции Формулировка компетенции	Код и наименование индикатора достижения компетенции	Результаты обучения
Командная работа и	УК-3	УК-3.1. Понимает основные аспекты межличностных и групповых коммуникаций.	<b>Знать:</b> основы целеполагания и основные концептуальные, теоретические социологические подходы

<b>лидерство</b>	Способен осуществлять социальное взаимодействие и реализовывать свою роль в команде		<b>Уметь:</b> обосновать проведение социологического исследования конкретными социологическими методами
		УК-3.2. В социальном взаимодействии соблюдает этические принципы, проявляет уважение к мнению и культуре других участников	<b>Знать:</b> основные социологические теоретические парадигмы, теории и концепции <b>Уметь:</b> сформировать теоретическую, концептуальную базу в конкретном социологическом исследовании
		УК-3.3. Определяет свою роль в социальном взаимодействии и командной работе, исходя из стратегии сотрудничества для достижения поставленной цели, несет личную ответственность за результат.	<b>Знать:</b> основные социологические методы <b>Уметь:</b> определять цель и задачи конкретного социологического эмпирического исследования

## РАЗДЕЛ 2. СТРУКТУРА И СОДЕРЖАНИЕ ДИСЦИПЛИНЫ (МОДУЛЯ)

### 2.1. Объем дисциплины (модуля), включая контактную работы обучающегося с преподавателем и самостоятельную работу обучающегося

Общая трудоемкость дисциплины составляет 2 зачетные единицы.

Очно-заочная форма обучения

Вид учебной работы	Всего часов	Семестры			
		1	2		
<b>Контактная работа обучающихся с педагогическими работниками</b>	<b>24</b>		<b>24</b>		
Лекционные занятия	16		16		
Практические занятия	8		8		
<b>Самостоятельная работа обучающихся</b>	<b>39</b>		<b>39</b>		
<b>Контроль промежуточной аттестации</b>	<b>9</b>		<b>9</b>		
Форма промежуточной аттестации	зачет		зачет		
<b>ОБЪЕМ ДИСЦИПЛИНЫ (МОДУЛЯ) В ЧАСАХ</b>	<b>72</b>		<b>72</b>		

## 2.2. Учебно-тематический план дисциплины (модуля)

Очно-заочная форма обучения

Раздел, тема	Виды учебной работы, академических часов										
	Всего	Самостоятельная работа	Контактная работа обучающихся с педагогическими работниками								
			Всего	Лекционные занятия	<i>из них: в форме практической подготовки</i>	Семинарские/практические занятия	<i>из них: в форме практической подготовки</i>	Лабораторные занятия	<i>из них: в форме практической подготовки</i>	Консультации/ Иная контактная работа	<i>из них: в форме практической подготовки</i>
Семестр 2											
<b>Раздел 1. Теоретическая социология</b>	32	20	12	8		4					
Тема 1.1. Теоретико-методологические предпосылки становления социологии как науки. Развитие социологической мысли в России. Развитие классической социологии в Западной Европе. Развитие американской социологии. Современная социологическая теория: основные школы	9	5	4	2		2					
Тема 1.2. Объект и предмет социологии как науки. Место социологии в системе научного знания. Основные категории социологической науки. Функции и законы социологии.	7	5	2	2							
Тема 1.3. Общество как система. Социальная стратификация и социальная мобильность. Социальная структура и ее элементы. Социальные институты современного общества. Социальные	9	5	4	2		2					



Раздел, тема	Виды учебной работы, академических часов										
	Всего	Самостоятельная работа	Контактная работа обучающихся с педагогическими работниками								
			Всего	Лекционные занятия	<i>из них: в форме практической подготовки</i>	Семинарские/практические занятия	<i>из них: в форме практической подготовки</i>	Лабораторные занятия	<i>из них: в форме практической подготовки</i>	Консультации/ Иная контактная работа	<i>из них: в форме практической подготовки</i>
общности и социальные группы. Социальная стратификация, социальная мобильность											
Тема 1.4. Социологическое понимание личности Роль теория личности. Социализация личности. Социальная установка: понятие, структура, функции. Социальная идентичность личности	7	5	2	2							
<b>Раздел 2. Эмпирическая социология</b>	<b>31</b>	<b>19</b>	<b>12</b>	<b>8</b>		<b>4</b>					
Тема 2.1. Виды и функции социологического исследования. Программа социологического исследования. Выборка в социологическом исследовании. Измерение в социологическом исследовании. Шкалы и индексы	8	4	4	2		2					
Тема 2.2. Количественные методы социологического исследования. Организационные методы социологического исследования. Эмпирические методы социологического исследования. Статистические методы анализа социологической информации. Методы	6	4	2	2							

Раздел, тема	Виды учебной работы, академических часов										
	Всего	Самостоятельная работа	Контактная работа обучающихся с педагогическими работниками								
			Всего	Лекционные занятия	<i>из них: в форме практической подготовки</i>	Семинарские/ практические занятия	<i>из них: в форме практической подготовки</i>	Лабораторные занятия	<i>из них: в форме практической подготовки</i>	Консультации/ Иная контактная работа	<i>из них: в форме практической подготовки</i>
интерпретации социологических данных											
Тема 2.3. Качественные методы социологического исследования. Тактики качественного исследования. Методы качественного исследования. Принципы и организация проведения качественных исследований. Анализ данных в качественных исследованиях	8	4	4	2		2					
Тема 2.4. Организация социологического исследования в социальной сфере. Специфика социальной сферы как объекта социологического анализа. Проблематика социологических исследований социальной сферы. Применение мониторинговых методик в исследованиях социальной сферы. Организационно-технологические управленческие аспекты прикладного социологического исследования социальной сферы.	9	7	2	2							
<b>Контроль промежуточной аттестации (час)</b>	<b>9</b>										

Раздел, тема	Виды учебной работы, академических часов										
	Всего	Самостоятельная работа	Контактная работа обучающихся с педагогическими работниками								
			Всего	Лекционные занятия	из них: в форме практической подготовки	Семинарские/практические занятия	из них: в форме практической подготовки	Лабораторные занятия	из них: в форме практической подготовки	Консультации/Иная контактная работа	из них: в форме практической подготовки
Общий объем, часов	72	39	24	16		8					
Форма промежуточной аттестации	Зачет										

### 2.3. Содержание дисциплины (модуля)

#### РАЗДЕЛ 1. Теоретическая социология

##### Перечень изучаемых элементов содержания

Социально-политические концепции XVIII века. Становление и развитие социологии как самостоятельной науки. Возникновение и развитие частных общественных наук. Позитивизм как направление социологии XIX века, его основные постулаты. Социологический проект О. Конта. Закон 3-х стадий умственного развития человечества. Конт о критериях научности, о методах анализа общества и поведении людей. Начало специализированной социологической литературы в России: работы, опубликованные в конце 60-х - начале 70-х гг. XIX в. П.Л.Лавровым и Н.К.Михайловским. Российская социологическая мысль XIX - начала XX вв. Направления русской социологической мысли: позитивистское течение (М.М. Ковалевский, Н.И. Кареев); консервативное (Н.Я. Данилевский); субъективистское (М.К. Михайловский, С.М. Южаков); социология народничества (М.А. Бакунин, П.А. Кропоткин, П.Л. Лавров); “легальный марксизм” (П.Б. Струве); неопозитивизм (П.А. Сорокин); марксистская социология (Г.В. Плеханов, В.И. Ленин). Социология в советский период. Возрождение социологии в России. Развитие классической социологии в Западной Европе. История американской социологии (четыре этапа): 1) институционализация– период с начала 90-х гг. XIX века до начала 20-х гг. XX века; 2) эмпирический этап; 3) формирование структурно-функционального направления; 4) критический этап американской социологии (с начала 60-х годов). Современные социологические теории и школы. Структурный функционализм Т. Парсонса. Теории обмена. Феноменологическая социология. От современной к постсовременной социологической теории. Структурализм. Структуралистский конструктивизм П. Бурдьё. Теория структуризации А. Гидденса. Теория коммуникативного действия Ю. Хабермаса. Постмодернистская социология (Ж. Бодрийяр, З.Бауман). Теория самореферентных систем Н. Лумана.

Постструктурализм как направление в философии и социально-гуманитарном познании 70-80-х гг. XXв. Постмодернистская социальная теория и социологическая теория. Социология в современной России: направления, школы, концепции.

Объект и предмет социологии. Социология и ее соотношение с другими науками. Структура социологической науки как многоуровневый комплекс микро и макросоциологических теорий. Взаимосвязь теоретического и эмпирического в социологии. Теории среднего уровня: социология семьи, города, села, общественного мнения, социология науки, образования и культуры, морали и права и др. Функции социологии: теоретическая, информационная, критическая, прогностическая, управленческая. Понятие социологического закона. Основные законы и тенденции общественного развития. Социологический закон как выражение существенной, необходимой устойчивой, повторяющейся связи всех сторон и компонентов общественных явлений, процессов и систем, как наиболее общее выражение целостности жизнедеятельности людей во всех формах ее проявления. Классификация социологических законов. Категории социологии. Категориальный и понятийный аппарат как ступени познания социальной реальности, основы социологического знания. Специфика социологических категорий, отражающих особенности объектов социальной реальности. Интегративный характер категорий социологии. Сущность понятия “социальное”.

Общество как целостная социокультурная система, признаки общества, его социальная структура. Открытый и закрытый типы общества. Форма государственной власти как критерий типологизации общества: монархия, тирания, аристократия, олигархия, демократия. Традиционное, индустриальное, постиндустриальное общество. Основные функции общества как системы: экономическая, политическая, социальная и культурно-духовная. Системный подход к анализу общества. Социальная система как структурно-функциональная генетическая целостность. Комплексный подход и системно-функциональный анализ познания конкретного состояния социальной реальности как результата взаимодействия различных факторов. Многогранность и многообразие уровней социальных явлений. Концепция классово-структуры общества, понятие социальной стратификации, формы социальной стратификации (экономическая, политическая, профессиональная). Социальная мобильность, ее сущность, необходимость ее изучения. Формы и основные характеристики социальной мобильности: межгенерационная и внутригенерационная, горизонтальная, вертикальная, восходящая, нисходящая, индивидуальная, групповая, экономическая, политическая, профессиональная мобильности. Каналы вертикальной циркуляции. Связь мобильности и типа общества. Понятие “социальной группы” в социологии. Развитие теории социальных групп Э. Дюркгейма, Г. Тарда, Г. Зиммеля, Г. Гумпловича, П. Сорокина, Р. Мертона и др. Классификация малых социальных групп. Реальные социальные группы (элементарные и кумулятивные, формальные и неформальные, первичные и вторичные, большие и малые, ингруппы и аутгруппы, референтные группы). Квазигруппы или мнимые группы, классификация: аудитория, толпа, социальные круги. Направления и методы исследования малых групп. Групповая динамика, бихевиоризм, социометрия. Социология коллективов. Понятие “коллектив” и основные виды коллективов. Структура коллектива, его основные элементы. Формальная и неформальная структура коллектива. Основные характеристики коллектива: групповое сознание, деятельность, сплоченность, организованность и т.д. Понятие и основные признаки социальных общностей. Типология социальных общностей. Основные социальные общности, проживающие в России. Институционализация и формирование социальных институтов. Роль социальных институтов в жизнедеятельности общества. Общие черты и признаки социальных институтов. Функции социальных институтов в социальной системе. Характеристика важнейших социальных институтов: семьи, экономики, политики, религии, образования и т.д. Дисфункции социальных институтов.

Понятие “человек”, “индивид”, “личность” в гуманитарных науках. Соотношение природного и социального в становлении и развитии личности. Понятие социальной структуры личности. Социологические концепции личности: ролевая теория личности, поведенческая концепция личности, диспозиционная концепция, психоаналитическая концепция З. Фрейда и др. Личность как деятельный субъект. Механизмы социальной деятельности и поведения. Потребности, интересы и ценностные ориентации личности. Личность как источник общественной жизни, ее реальный носитель. Личность как объект и субъект социальных отношений. Теория самоактуализации К. Роджерса, теория интенциональности Ш. Бюлера. Личность и ее деятельность в свете теории целеполагания. Социальный статус, социальная роль личности. Разновидности социальных статусов личности (формализованные, неформализованные, предписанные, достигаемые). Социальный престиж статуса. Иерархия статусов. Статусные коллизии (статусные несоответствия, статусные притязания). Ролевой конфликт. Сущность процесса социализации. Человек как объект социализации. Агенты социализации и институты социализации. Этапы социализации личности. Девиация. Социальный контроль, его формы. Девиантное поведение

**Тема 1.1. Теоретико-методологические предпосылки становления социологии как науки. Развитие социологической мысли в России. Развитие классической социологии в Западной Европе. Развитие американской социологии. Современная социологическая теория: основные школы.**

#### **Перечень изучаемых элементов содержания**

Социально-политические концепции XVIII века. Становление и развитие социологии как самостоятельной науки. Возникновение и развитие частных общественных наук. Позитивизм как направление социологии XIX века, его основные постулаты. Социологический проект О. Конта. Закон 3-х стадий умственного развития человечества. Конт о критериях научности, о методах анализа общества и поведении людей. Начало специализированной социологической литературы в России: работы, опубликованные в конце 60-х - начале 70-х гг. XIX в. П.Л.Лавровым и Н.К.Михайловским. Российская социологическая мысль XIX - начала XX вв. Направления русской социологической мысли: позитивистское течение (М.М. Ковалевский, Н.И. Кареев); консервативное (Н.Я. Данилевский); субъективистское (М.К. Михайловский, С.М. Южаков); социология народничества (М.А. Бакунин, П.А. Кропоткин, П.Л. Лавров); “легальный марксизм” (П.Б. Струве); неопозитивизм (П.А. Сорокин); марксистская социология (Г.В. Плеханов, В.И. Ленин). Социология в советский период. Возрождение социологии в России. Развитие классической социологии в Западной Европе. История американской социологии (четыре этапа): 1) институционализация – период с начала 90-х гг. XIX века до начала 20-х гг. XX века; 2) эмпирический этап; 3) формирование структурно-функционального направления; 4) критический этап американской социологии (с начала 60-х годов). Современные социологические теории и школы. Структурный функционализм Т. Парсонса. Теории обмена. Феноменологическая социология. От современной к постсовременной социологической теории. Структурализм. Структуралистский конструктивизм П. Бурдьё. Теория структуризации А. Гидденса. Теория коммуникативного действия Ю. Хабермаса. Постмодернистская социология (Ж. Бодрийяр, З.Бауман). Теория самореферентных систем Н. Лумана. Постструктурализм как направление в философии и социально-гуманитарном познании 70-80-х гг. XXв. Постмодернистская социальная теория и социологическая теория. Социология в современной России: направления, школы, концепции.

## **Тема 1.2. Объект и предмет социологии как науки. Место социологии в системе научного знания. Основные категории социологической науки. Функции и законы социологии.**

### **Перечень изучаемых элементов содержания**

Объект и предмет социологии. Социология и ее соотношение с другими науками. Структура социологической науки как многоуровневый комплекс микро и макросоциологических теорий. Взаимосвязь теоретического и эмпирического в социологии. Теории среднего уровня: социология семьи, города, села, общественного мнения, социология науки, образования и культуры, морали и права и др. Функции социологии: теоретическая, информационная, критическая, прогностическая, управленческая. Понятие социологического закона. Основные законы и тенденции общественного развития. Социологический закон как выражение существенной, необходимой устойчивой, повторяющейся связи всех сторон и компонентов общественных явлений, процессов и систем, как наиболее общее выражение целостности жизнедеятельности людей во всех формах ее проявления. Классификация социологических законов. Категории социологии. Категориальный и понятийный аппарат как ступени познания социальной реальности, основы социологического знания. Специфика социологических категорий, отражающих особенности объектов социальной реальности. Интегративный характер категорий социологии. Сущность понятия “социальное”.

## **Тема 1.3. Общество как система. Социальная стратификация и социальная мобильность. Социальная структура и ее элементы. Социальные институты современного общества. Социальные общности и социальные группы. Социальная стратификация, социальная мобильность.**

### **Перечень изучаемых элементов содержания**

Общество как целостная социокультурная система, признаки общества, его социальная структура. Открытый и закрытый типы общества. Форма государственной власти как критерий типологизации общества: монархия, тирания, аристократия, олигархия, демократия. Традиционное, индустриальное, постиндустриальное общество. Основные функции общества как системы: экономическая, политическая, социальная и культурно-духовная. Системный подход к анализу общества. Социальная система как структурно-функциональная генетическая целостность. Комплексный подход и системно-функциональный анализ познания конкретного состояния социальной реальности как результата взаимодействия различных факторов. Многогранность и многообразие уровней социальных явлений. Концепция классовой структуры общества, понятие социальной стратификации, формы социальной стратификации (экономическая, политическая, профессиональная). Социальная мобильность, ее сущность, необходимость ее изучения. Формы и основные характеристики социальной мобильности: межгенерационная и внутригенерационная, горизонтальная, вертикальная, восходящая, нисходящая, индивидуальная, групповая, экономическая, политическая, профессиональная мобильности. Каналы вертикальной циркуляции. Связь мобильности и типа общества. Понятие “социальной группы” в социологии. Развитие теории социальных групп Э. Дюркгейма, Г. Тарда, Г. Зиммеля, Г. Гумпловича, П. Сорокина, Р. Мертон и др. Классификация малых социальных групп. Реальные социальные группы (элементарные и кумулятивные, формальные и неформальные, первичные и вторичные, большие и малые, ингруппы и аутгруппы, референтные группы). Квазигруппы или мнимые группы, классификация: аудитория, толпа, социальные круги. Направления и методы исследования малых групп. Групповая динамика, бихевиоризм, социометрия. Социология коллективов. Понятие “коллектив” и основные виды коллективов. Структура коллектива, его основные элементы. Формальная и неформальная структура коллектива. Основные

характеристики коллектива: групповое сознание, деятельность, сплоченность, организованность и т.д. Понятие и основные признаки социальных общностей. Типология социальных общностей. Основные социальные общности, проживающие в России. Институционализация и формирование социальных институтов. Роль социальных институтов в жизнедеятельности общества. Общие черты и признаки социальных институтов. Функции социальных институтов в социальной системе. Характеристика важнейших социальных институтов: семьи, экономики, политики, религии, образования и т.д. Дисфункции социальных институтов.

**Тема 1.4. Социологическое понимание личности Ролевая теория личности. Социализация личности. Социальная установка: понятие, структура, функции. Социальная идентичность личности**

#### **Перечень изучаемых элементов содержания**

Понятие “человек”, “индивид”, “личность” в гуманитарных науках. Соотношение природного и социального в становлении и развитии личности. Понятие социальной структуры личности. Социологические концепции личности: ролевая теория личности, поведенческая концепция личности, диспозиционная концепция, психоаналитическая концепция З. Фрейда и др. Личность как деятельный субъект. Механизмы социальной деятельности и поведения. Потребности, интересы и ценностные ориентации личности. Личность как источник общественной жизни, ее реальный носитель. Личность как объект и субъект социальных отношений. Теория самоактуализации К. Роджерса, теория интенциональности Ш. Бюлера. Личность и ее деятельность в свете теории целеполагания. Социальный статус, социальная роль личности. Разновидности социальных статусов личности (формализованные, неформализованные, предписанные, достигаемые). Социальный престиж статуса. Иерархия статусов. Статусные коллизии (статусные несоответствия, статусные притязания). Ролевой конфликт. Сущность процесса социализации. Человек как объект социализации. Агенты социализации и институты социализации. Этапы социализации личности. Девиация. Социальный контроль, его формы. Девиантное поведение.

## **ЗАДАНИЯ К ПРАКТИЧЕСКИМ ЗАНЯТИЯМ РАЗДЕЛА 1**

### **Вопросы для самостоятельной подготовки**

**Тема 1.1. Теоретико-методологические предпосылки становления социологии как науки. Развитие социологической мысли в России. Развитие классической социологии в Западной Европе. Развитие американской социологии. Современная социологическая теория: основные школы.**

**Форма практического задания: семинар**

#### **Вопросы для самоподготовки:**

1. Произведите анализ исторических предпосылок выделения социологии в отдельную научную дисциплину.
2. Раскройте содержание социально-политических концепций 18 века. Перечислите социально-экономические и политические условия появления мировой социологической науки.
3. Назовите основные этапы становления и особенности мировой социологии.

- 4 Произведите анализ исторических предпосылок появления социологии в России.
- 5 Раскройте содержание социально-политических концепций 18 века. Какие из них повлияли в большей степени на появление социологии в России?
- 6 Назовите основные этапы становления и особенности российской социологии.
- 7 Расскажите о научных течениях в рамках российской социологии.
- 8 Каких представителей классической социологии Вы знаете?
- 9 Выполните сравнительную характеристику концепций О. Конта и Г. Спенсера.
- 10 Произведите анализ теоретических трудов М. Вебера. Выявите основные черты его научных воззрений.
- 11 Назовите основных представителей современных социологических теорий.

**Тема 1.2. Объект и предмет социологии как науки. Место социологии в системе научного знания. Основные категории социологической науки. Функции и законы социологии**

**Форма практического задания:** семинар

**Вопросы для самоподготовки:**

1. Раскройте объект и предмет социологии. Покажите ее соотношение с другими науками. Какова структура социологической науки?
2. Какие основные категории социологии Вам известны?
3. Перечислите известные Вам социологические теории среднего уровня.
4. Расскажите о функциях и законах социологии.

**Тема 1.3. Общество как система. Социальная стратификация и социальная мобильность. Социальная структура и ее элементы. Социальные институты современного общества. Социальные общности и социальные группы. Социальная стратификация, социальная мобильность.**

**Форма практического задания:** дискуссия

**Вопросы для самоподготовки:**

1. Дайте определение социальной структуры общества.
2. Расскажите о теориях социальной стратификации и социальной мобильности.
3. Опишите социальную общность и социальную группу.
4. Назовите признаки социального института.

**Тема 1.4. Социологическое понимание личности Ролевая теория личности. Социализация личности. Социальная установка: понятие, структура, функции. Социальная идентичность личности**

**Форма практического задания:** семинар

**Вопросы для самоподготовки:**

1. Что такое социальный статус? Какие их разновидности вам известны? Что такое социальная роль? Кто ввел понятие «ролевой набор»?
2. Раскройте содержание понятий «человек», «индивид», «личность». Как соотносится природное и социальное в становлении и развитии личности. Какие социологические



- концепции личности вам известны? Раскройте содержание теорий личности (ролевой, поведенческой, диспозиционной, психоаналитической).
3. Что представляют собой потребности, интересы и ценностные ориентации личности? Охарактеризуйте различные подходы к описанию структуры личности.
  4. В чем заключается сущность социализации? Раскройте содержание понятий «социальная норма», «социальный контроль»? Что представляют собой социальные санкции, какова их сущность, классификация. Чем «девиант» отличается от «делинквента»? Знаете ли вы какие-либо формы девиантного поведения? Что такое «аномия»?

## ЗАДАНИЯ К РАЗДЕЛУ 1

**Форма задания:** реферат

### Примерный перечень тем рефератов к разделу 1:

1. Научные течения в современной российской социологии
2. Основные социологические направления в России во второй половине XIX – начале XX в.
3. Преднаучный этап развития социологии в России.
4. Институционализация отечественной социологии после событий 1917г.
5. Американская социология
6. Объект и предмет социологии, ее соотношение с другими науками
1. Структура социологии. Теории среднего уровня в социологии
2. Функции социологии
3. Понятие «социальное»
4. Функции общества как системы
5. Коммуникация в социуме
6. Социальные институты в жизнедеятельности общества
7. Дисфункция социальных институтов
8. Понятие «социальная стратификация общества»
9. Концепция социальной мобильности общества
10. «Открытые» и «закрытые» типы обществ
11. Функции культурных ценностей
12. Социальная структура общества
13. Теории социального прогресса в социологии
14. Социальные движения и процессы
15. Процесс глобализации: сущность
16. Основные аспекты процесса глобализации
17. Глобальные проблемы: сущность, классификация
18. Революции и реформы: подходы к рассмотрению и анализу в социологии
19. Концепции классовой структуры общества
20. Социальный статус личности
21. Социальная роль личности
22. Соотношение понятий «индивид» и «личность».
23. Социологические концепции личности.
24. Интересы, потребности, ценности личности.
25. Структура личности в социологии.
26. Процесс социализации в социологии
27. Понятия «социальная норма», «социальный контроль»
28. «Девиантное» и «делинквентное» поведение.
29. Программа социологического исследования: сущность, структура, функции

30. Роль теории в социологическом исследовании.
31. Операциональная и концептуальная модели в социологическом исследовании.
32. Сущность социологического опроса.
33. Типология методов сбора информации в социологии.
34. Система методов сбора информации в социологии.
35. Шкалирование как метод измерения социальных характеристик
40. Типология количественных методов сбора информации в социологии.
41. Система количественных методов сбора информации в социологии.
42. Триангулярный подход в социологии
43. Типология качественных методов сбора информации в социологии.
44. Система качественных методов сбора информации в социологии.
45. Триангулярный подход в социологии
46. Типология социологических методов сбора информации в социальной сфере.
- 47 Система социологических методов сбора информации в социальной сфере
48. Детерминанты развития социальной сферы: социологический аспект
49. Система эмпирических показателей социальной сферы
50. Компоненты социальной сферы

**РУБЕЖНЫЙ КОНТРОЛЬ К РАЗДЕЛУ 1: форма рубежного контроля – компьютерное тестирование**

### Примерный перечень тестовых заданий

#### Модуль контрольного тестирования № 1 .

##### Вариант 1

##### Раздел 1

(??)Раздел 1. Социология как наука(??)

(??)1.1.Предпосылки социологии(??)

**(??) 1.1.1.Теоретико-методологические предпосылки становления социологии как науки (??)**

**(??)С каким государством связано возникновение науки о праве?**

(?) Древняя Греция

(?) Древний Египет

(!) Древний Рим

(?) Месопотамия

**(??)Какие три великих открытия сыграли большую роль в появлении социологии как науки?**

(?) первая целостная концепция эволюции живой природы, теория эволюции органического мира и космогоническая гипотеза;

(!) клеточной теории, закон сохранения и превращения энергии и эволюционная теория в биологии;

(?) закон сохранения и превращения энергии, механический эквивалент теплоты и теория циклического движения в обществе;

(?) учение о медленном и непрерывном изменении земной поверхности под влиянием постоянных геологических факторов, ламаркизм и второй принцип термодинамики.

**(??)Кто из ученых считал, что "существует общий принцип развития для самых различных элементарных частей организма и что этим принципом развития является клеткообразование"?**

- (?) Д. Уотсон и У. Стаффорд
- (?) Ж. Ламарк и Р. Майер
- (!) Т. Шванн и Т. Шлейден
- (?) Ч. Дарвин
- (??) Кто изобрел паровую машину с цилиндром двойного действия.**
- (?) Майкл Фарадей
- (?) Джеймс Джоуль
- (!) Джеймс Уатт
- (?) Генрих Герц
- (??) Кто из ученых выдвинул “теорию катастроф”:**
- (!) Ж. Кювье
- (?) Ж. Лемарк
- (?) И. Кант
- (?) П. Лаплас

## **РАЗДЕЛ 2. Эмпирическая социология**

### **Перечень изучаемых элементов содержания**

Прикладное социологическое исследование как совокупность и определенная последовательность исследовательских приемов. Типология социологических исследований по различным основаниям. Программа прикладного социологического исследования. Понятие программы социологического исследования. Программа как документ, содержащий концепцию исследовательского проекта, его методологические, методические, технические и организационные решения. Значение программы в социологическом исследовании. Требования к программе. Виды программ и их структура. Последовательность действий социолога при разработке программы. Методологический раздел программы. Анализ проблемной ситуации, формулировка проблемы, определение объекта и предмета исследования, цели и задач. Интерпретация понятий концепции исследования. Системный анализ объекта исследования. Выдвижение и формулировка гипотез. Процедурный (методический или процедурно-методический) раздел программы. Обоснование методов сбора эмпирической социологической информации, единиц инструментария и сценария их использования. Определение обследуемой совокупности единиц исследования. Обоснование характера и форм обработки и анализа полученной информации. Рабочий план исследования. Определение порядка сбора, обработки и анализа первичной социологической информации. Сетевой график исследовательских мероприятий с расчетами временных, финансовых, людских и других затрат. Пилотаж и проверка программных установок. Учет результатов пилотажного исследования при доработке программы. Измерение как процедура, при помощи которой свойства явления или процесса, рассматриваемые в ходе исследования как носители определенных отношений между ними и как таковые составляющие эмпирическую систему, отображаются в некоторую математическую систему с соответствующими отношениями между ее элементами. Понятие шкалы, или алгоритма, с помощью которого осуществляется измерение, и шкальных значений. Виды шкал: шкала наименований, порядковая (ранговая) шкала, интервальная (метрическая) шкала и другие. Индекс и этапы его конструирования: перевод понятия в индикаторы, перевод индикаторов в переменные, перевод переменных в индекс, оценка индекса. Обоснование надежности, обоснованности и точности измерения. Характеристика выборочного метода. Применение выборочного метода в социологических исследованиях. Основные нормативные требования к его использованию. Алгоритм построения выборки. Описание объекта исследования и генеральной

совокупности. Основа выборки. Выделение единиц отбора и анализа. Выбор типа выборки. Обоснование объема выборки. Репрезентативность выборочного исследования. Понятие репрезентативности. Погрешность выборки. Случайные и систематические ошибки. Дисперсия как разброс отдельных значений признаков. Построение выводов об условиях экстраполяции результатов выборочного исследования на генеральную совокупность.

Количественные методы сбора эмпирической информации. Количественные методы и специфика их применения в социологии. Недостатки и преимущества количественных методов. Типология организационных, эмпирических, статистических количественных исследований. Специфика эмпирических “количественных” данных. Специфика эмпирических “качественных” данных. Этапы социологического исследования, на которых применимы те или иные количественные методы.

Качественные методы сбора эмпирической информации. Анализ данных в качественных исследованиях. Качественные методы также называются «мягкими». Развитие качественной методологии стало возможным благодаря микросоциологии, представленной такими направлениями, как символический интеракционизм (Г. Блумер, Дж. Мид), феноменологическая социология. Тактики качественных исследований. Методы качественных исследований. Общие черты, характерные для качественных методов. Принципы организации и проведения качественных исследований.

Социологическое исследование в социальной сфере. Понятие «социальная сфера»: основные подходы. Функции социальной сферы. Социальное пространство. Социальное поле. Проблематика социологических исследований социальной сферы. Уровни организации социологических исследований социальной сферы: теоретический, конкретно-социологический и социоинженерный. Методы исследования социальной сферы. Мониторинг в исследованиях социальной сферы. Формирование программы и инструментария для социологического исследования социальной сферы.

## **Тема 2.1. Виды и функции социологического исследования. Программа социологического исследования. Выборка в социологическом исследовании. Измерение в социологическом исследовании. Шкалы и индексы.**

### **Перечень изучаемых элементов содержания**

Прикладное социологическое исследование как совокупность и определенная последовательность исследовательских приемов. Типология социологических исследований по различным основаниям. Программа прикладного социологического исследования. Понятие программы социологического исследования. Программа как документ, содержащий концепцию исследовательского проекта, его методологические, методические, технические и организационные решения. Значение программы в социологическом исследовании. Требования к программе. Виды программ и их структура. Последовательность действий социолога при разработке программы. Методологический раздел программы. Анализ проблемной ситуации, формулировка проблемы, определение объекта и предмета исследования, цели и задач. Интерпретация понятий концепции исследования. Системный анализ объекта исследования. Выдвижение и формулировка гипотез. Процедурный (методический или процедурно-методический) раздел программы. Обоснование методов сбора эмпирической социологической информации, единиц инструментария и сценария их использования. Определение обследуемой совокупности единиц исследования. Обоснование характера и форм обработки и анализа полученной информации. Рабочий план исследования. Определение порядка сбора, обработки и анализа первичной социологической информации. Сетевой график исследовательских мероприятий с расчетами временных, финансовых, людских и других затрат. Пилотаж и проверка программных установок. Учет результатов

пилотажного исследования при доработке программы. Измерение как процедура, при помощи которой свойства явления или процесса, рассматриваемые в ходе исследования как носители определенных отношений между ними и как таковые составляющие эмпирическую систему, отображаются в некоторую математическую систему с соответствующими отношениями между ее элементами. Понятие шкалы, или алгоритма, с помощью которого осуществляется измерение, и шкальных значений. Виды шкал: шкала наименований, порядковая (ранговая) шкала, интервальная (метрическая) шкала и другие. Индекс и этапы его конструирования: перевод понятия в индикаторы, перевод индикаторов в переменные, перевод переменных в индекс, оценка индекса. Обоснование надежности, обоснованности и точности измерения. Характеристика выборочного метода. Применение выборочного метода в социологических исследованиях. Основные нормативные требования к его использованию. Алгоритм построения выборки. Описание объекта исследования и генеральной совокупности. Основа выборки. Выделение единиц отбора и анализа. Выбор типа выборки. Обоснование объема выборки. Репрезентативность выборочного исследования. Понятие репрезентативности. Погрешность выборки. Случайные и систематические ошибки. Дисперсия как разброс отдельных значений признаков. Построение выводов об условиях экстраполяции результатов выборочного исследования на генеральную совокупность

**Тема 2.2. Количественные методы социологического исследования. Организационные методы социологического исследования. Эмпирические методы социологического исследования. Статистические методы анализа социологической информации. Методы интерпретации социологических данных**

#### **Перечень изучаемых элементов содержания**

Количественные методы сбора эмпирической информации. Количественные методы и специфика их применения в социологии. Недостатки и преимущества количественных методов. Типология организационных, эмпирических, статистических количественных исследований. Специфика эмпирических “количественных” данных. Специфика эмпирических “качественных” данных. Этапы социологического исследования, на которых применимы те или иные количественные методы.

**Тема 2.3. Качественные методы социологического исследования. Тактики качественного исследования. Методы качественного исследования. Принципы и организация проведения качественных исследований. Анализ данных в качественных исследованиях**

#### **Перечень изучаемых элементов содержания**

Качественные методы сбора эмпирической информации. Анализ данных в качественных исследованиях. Качественные методы также называются «мягкими». Развитие качественной методологии стало возможным благодаря микросоциологии, представленной такими направлениями, как символический интеракционизм (Г. Блумер, Дж. Мид), феноменологическая социология. Тактики качественных исследований. Методы качественных исследований. Общие черты, характерные для качественных методов. Принципы организации и проведения качественных исследований.

**Тема 2.4. Организация социологического исследования в социальной сфере. Специфика социальной сферы как объекта социологического анализа. Проблематика социологических исследований социальной сферы. Применение мониторинговых**

## **методик в исследованиях социальной сферы. Организационно-технологические управленческие аспекты прикладного социологического исследования социальной сферы**

### **Перечень изучаемых элементов содержания**

Социологическое исследование в социальной сфере. Понятие «социальная сфера»: основные подходы. Функции социальной сферы. Социальное пространство. Социальное поле. Проблематика социологических исследований социальной сферы. Уровни организации социологических исследований социальной сферы: теоретический, конкретно-социологический и социоинженерный. Методы исследования социальной сферы. Мониторинг в исследованиях социальной сферы. Формирование программы и инструментария для социологического исследования социальной сферы.

## **ЗАДАНИЯ К ЗАНЯТИЯМ РАЗДЕЛА 2**

### **Вопросы для самостоятельной подготовки**

**Тема 2.1. Виды и функции социологического исследования. Программа социологического исследования. Выборка в социологическом исследовании. Измерение в социологическом исследовании. Шкалы и индексы.**

**Форма практического задания: семинар**

#### **Вопросы для самоподготовки:**

1. Составьте примерную программу социологического исследования.
2. Назовите функции программы социологического исследования.
3. Перечислите требования, учитываемые при составлении программы.
4. Опишите основные методы сбора эмпирической информации в социологии.
5. Определите связь между источником информации и методом сбора данных.
6. Дайте характеристику основным источникам сбора информации в социологии.
7. Дайте определения генеральной и выборочной совокупности
8. Охарактеризуйте репрезентативность в социологическом исследовании

**Тема 2.2. Количественные методы социологического исследования. Организационные методы социологического исследования. Эмпирические методы социологического исследования. Статистические методы анализа социологической информации. Методы интерпретации социологических данных**

**Форма практического задания: семинар**

#### **Вопросы для самоподготовки:**

1. Перечислите основные количественные методы сбора эмпирической информации в социологии.
2. Определите связь между источником информации и методом сбора данных.

3. Дайте характеристику основным источникам сбора информации в социологии.
4. Назовите этапы социологического исследования, на которых наиболее обосновано применение количественных методов
5. В каком виде предоставляются количественные данные по итогам исследования заказчику?

**Тема 2.3. Качественные методы социологического исследования. Тактики качественного исследования. Методы качественного исследования. Принципы и организация проведения качественных исследований. Анализ данных в качественных исследованиях**

**Форма практического задания: семинар**

**Вопросы для самоподготовки:**

1. Перечислите основные качественные методы сбора эмпирической информации в социологии.
2. Перечислите основные тактики качественных исследований в социологии.
3. Определите связь между источником информации и методом сбора данных.
4. Дайте характеристику основным источникам сбора информации в социологии.
5. В каком виде предоставляются качественные данные по итогам исследования заказчику?
6. Назовите этапы социологического исследования, на которых наиболее обосновано применение качественных методов

**Тема 2.4. Организация социологического исследования в социальной сфере. Специфика социальной сферы как объекта социологического анализа. Проблематика социологических исследований социальной сферы. Применение мониторинговых методик в исследованиях социальной сферы. Организационно-технологические управленческие аспекты прикладного социологического исследования социальной сферы**

**Форма практического задания: семинар**

**Вопросы для самоподготовки:**

1. Перечислите основные социологические методы сбора эмпирической информации для исследования социальной сферы.
2. Раскройте сущность мониторинга в социологии.
3. Определите связь между источником информации и методом сбора данных.
4. Дайте характеристику основным явлениям и процессам, подлежащим изучению в социальной сфере.

## **ЗАДАНИЯ К РАЗДЕЛУ 2**

**Форма задания: контрольная работа**

**Контрольная работа.**

**Тема:** Портрет потенциального потребителя услуг по страхованию жизни

**Цель:** Выработать практические навыки у студентов решения проблем с помощью методов и средств социологии.

**Примерные темы контрольных работ:**

1. Оценка потребительского спроса на предоставляемые образовательные услуги

2. Рынок образовательных услуг: тенденции и перспективы развития
3. Портрет потенциального потребителя услуг по страхованию жизни
4. Ресоциализация лиц с двигательными нарушениями средствами адаптивной физической культуры и спорта
5. Телевидение как социальный институт в социализации личности в современном обществе
6. Российские пенсионеры в трансформирующемся обществе: социальное положение и структурные характеристики группы
7. Трансформация социально-трудовых отношений на современных российских промышленных предприятиях
8. Интернет-реклама как социального института в современной России
9. Этническая толерантность студенческой молодежи г. Москвы
10. Трансформация института семьи и демографические процессы в современном российском обществе
11. Адаптация школьной молодежи к рынку труда в контексте социальных трансформаций современной России
12. Семейные ценности современной российской молодежи
13. Детская безнадзорность как социальная проблема современного российского общества
14. Межпоколенные отношения в современной российской семье
15. Наркотизация современной российской молодежи: дифференцированность наркотических практик
16. Нерегулируемая трудовая миграция в современной России
17. Пенсионное обеспечение пожилых граждан в условиях социальной модернизации России
18. Патронатная семья как институт социализации детей-сирот в современной России
19. Православное духовенство как социальная группа современного российского общества
20. Реклама семейного образа жизни в современном российском обществе
21. Образовательные приоритеты молодежи в современном российском обществе
22. Реклама как социокультурный фактор формирования ценностных ориентаций молодежи
23. Ценность здорового образа жизни студенческой молодежи в современном российском обществе
24. Общеобразовательная школа как агент социальной адаптации личности в современном российском обществе
25. Образовательные стратегии российской молодежи в современном российском обществе
26. Подростковая наркомания как форма девиантного поведения в современном российском обществе
27. Повседневная деятельность сельских работающих женщин
28. Профессиональная активность студенческой молодежи в условиях современного российского общества

### **Содержание контрольной работы:**

Программой изучения курса для студентов предусмотрена контрольная работа. Она носит методологический и методический характер, имеет целью формирование навыков составления программы социологического исследования и является обязательным элементом учебного процесса в ходе изучения дисциплины.

Выбор проблемной ситуации «содержательной темы» осуществляется самим студентом и согласуется с преподавателем, организующим групповые занятия, после лекций, прослушанных студентами на потоке. Критерии выбора: актуальность, новизна, практическая значимость.



После выбора проблемной ситуации начинается творческий процесс составления программы социологического исследования, аналогичный работе, осуществляемой в практической социологической службе.

**Назначение первой части контрольной работы** - закрепить знания методологической части программы социологического исследования.

Исходя из этого студент осуществляет в выбранном предметном поле:

- анализ проблемной ситуации;
- формулирование проблемы (основного противоречия);
- выделение объекта и предмета исследования;
- определение цели и задач;
- интерпретирование понятий концепции;
- предварительный системный анализ объекта исследования;
- выдвижение гипотез.

**Назначение второй части контрольной работы** - закрепить знания процедурной (методической) части программы социологического исследования.

Исходя из этого студент осуществляет в выбранном предметном поле и применительно к разработанной методологической части программы социологического исследования:

- аргументацию выбора метода и техники, единиц инструментария сбора первичной социологической информации (на примере метода опроса);
- проектирование опросного документа (с приложением его окончательного варианта к программе социологического исследования);
- подготовку «сценария» использования метода опроса;
- проектирование выборочной совокупности респондентов;
- обоснование «схем» сбора первичной социологической информации в «поле»;
- обоснование заказа на обработку первичной социологической информации;
- обоснование форм обобщения и представления («теоретической обработки») социологических данных;
- разработку рабочего плана социологического исследования (с приложением его окончательного варианта к программе социологического исследования).

Таким образом, с помощью контрольной работы составляется программа социологического исследования, которая может быть в дальнейшем использована при наличии заказчика и финансировании, а также в рамках сбора эмпирической информации для выпускной (дипломной) квалификационной работы.

Контрольная работа должна быть грамотно и аккуратно оформлена, а также напечатана на компьютере. На титульном листе каждой из них требуется указать изучаемый курс, тему контрольной работы, Ф.И.О. исполнителя (студента) и научного руководителя (преподавателя, ведущего семинарские занятия в группе), дату написания работы. Особое внимание в тексте необходимо уделить техническому и графическому оформлению единиц инструментария. Все листы каждой из контрольных работ должны быть пронумерованы (титульный лист не нумеруется, его номер пропускается) и сброшюрованы (прошиты).

Каждая контрольная работа, соответствующим образом оформленная и сопровождаемая бланками исследовательских документов, инструкциями по работе с ними, представляется на ведущую кафедру в течение текущего семестра, но не позднее, чем за десять дней до зачета по дисциплине.

Студенты, не выполнившие контрольную работу или получившие за нее неудовлетворительную оценку, к зачету не допускаются.

## **РУБЕЖНЫЙ КОНТРОЛЬ К РАЗДЕЛУ 2: форма рубежного контроля – компьютерное тестирование**

### **(??)3.4.4.Организационно-технологические и управленческие аспекты прикладного социологического исследования социальной сферы**

**(??) Программа социологического исследования социальной сферы выполняет следующие функции:**

- (!) методологическую
- (!) методическую
- (!) организационную
- (?) информационную

**(??)При разработке программы исследования социальной сферы необходимо исходить из следующих требований:**

- (!) обоснованность всех процедур исследования
- (!) нацеленность логического анализа на конечные результаты исследования и их практическую реализацию
- (!) четкость формулировок
- (!) опора на теоретические положения общей и отраслевой социологии
- (?) обязательное использование в исследовании как количественных, так и качественных методов сбора эмпирической информации

**(??) Одним из наиболее эффективных методов исследования социальной сферы является**

- (!) метод экспертных оценок
- (?) включенное наблюдение
- (?) контент-анализ

**(??) В прикладных социологических исследованиях социальной сферы могут использоваться**

- (?) только количественные методы сбора эмпирической информации
- (?) только качественные методы сбора эмпирической информации
- (!) как количественные, так и качественные методы сбора эмпирической информации

**(??) При изучении проблем социальной сферы, могут использоваться следующие количественные методы:**

- (?) только анализ статистики
- (?) только анкетный опрос
- (?) только формализованное интервью
- (?) ни один из перечисленных методов
- (!) все перечисленные методы

## **РАЗДЕЛ 3. УЧЕБНО-МЕТОДИЧЕСКОЕ ОБЕСПЕЧЕНИЕ САМОСТОЯТЕЛЬНОЙ РАБОТЫ ОБУЧАЮЩИХСЯ ПО ДИСЦИПЛИНЕ (МОДУЛЮ)**

### **3.1. Виды самостоятельной работы обучающихся по дисциплине (модулю)**

#### *Очно-заочной формы обучения*

Раздел, тема	Количество часов	Вид самостоятельной работы
--------------	------------------	----------------------------

<b>Семестр 2</b>		
Раздел 1. Теоретическая социология	7	Подготовка реферата
	7	Тестирование
	6	Самостоятельное изучение материала раздела/темы
Раздел 2. Эмпирическая социология	7	Подготовка контрольной работы
	6	Тестирование
	6	Самостоятельное изучение материала раздела/темы
<b>Общий объем по модулю/семестру, часов</b>	<b>39</b>	
<b>Общий объем по дисциплине (модулю), часов</b>	<b>39</b>	

### **3.2. Задания для самостоятельной работы**

#### **Задания для самостоятельной работы к Разделу 1**

#### **Вопросы для самостоятельной работы к Разделу 1**

**Тема 1.1. Теоретико-методологические предпосылки становления социологии как науки. Развитие социологической мысли в России. Развитие классической социологии в Западной Европе. Развитие американской социологии. Современная социологическая теория: основные школы.**

**Форма практического задания; семинар**

#### **Вопросы для самоподготовки:**

1. Произведите анализ исторических предпосылок выделения социологии в отдельную научную дисциплину.

2. Раскройте содержание социально-политических концепций 18 века. Перечислите социально-экономические и политические условия появления мировой социологической науки.
3. Назовите основные этапы становления и особенности мировой социологии.
4. Произведите анализ исторических предпосылок появления социологии в России.
5. Раскройте содержание социально-политических концепций 18 века. Какие из них повлияли в большей степени на появление социологии в России?
6. Назовите основные этапы становления и особенности российской социологии.
7. Расскажите о научных течениях в рамках российской социологии.
8. Каких представителей классической социологии Вы знаете?
9. Выполните сравнительную характеристику концепций О. Конта и Г. Спенсера.
10. Произведите анализ теоретических трудов М. Вебера. Выявите основные черты его научных воззрений.
11. Назовите основных представителей современных социологических теорий.

**Тема 1.2. Объект и предмет социологии как науки. Место социологии в системе научного знания. Основные категории социологической науки. Функции и законы социологии**

**Форма практического задания: семинар**

**Вопросы для самоподготовки:**

1. Раскройте объект и предмет социологии. Покажите ее соотношение с другими науками. Какова структура социологической науки?
2. Какие основные категории социологии Вам известны?
3. Перечислите известные Вам социологические теории среднего уровня.
4. Расскажите о функциях и законах социологии.

**Тема 1.3. Общество как система. Социальная стратификация и социальная мобильность. Социальная структура и ее элементы. Социальные институты современного общества. Социальные общности и социальные группы. Социальная стратификация, социальная мобильность.**

**Форма практического задания: дискуссия**

**Вопросы для самоподготовки:**

1. Дайте определение социальной структуры общества.
2. Расскажите о теориях социальной стратификации и социальной мобильности.
3. Опишите социальную общность и социальную группу.
4. Назовите признаки социального института.

**Тема 1.4. Социологическое понимание личности Ролевая теория личности. Социализация личности. Социальная установка: понятие, структура, функции. Социальная идентичность личности**

**Форма практического задания: семинар**

**Вопросы для самоподготовки:**

1. Что такое социальный статус? Какие их разновидности вам известны? Что такое социальная роль? Кто ввел понятие «ролевой набор»?
2. Раскройте содержание понятий «человек», «индивид», «личность». Как соотносится природное и социальное в становлении и развитии личности. Какие социологические концепции личности вам известны? Раскройте содержание теорий личности (ролевой, поведенческой, диспозиционной, психоаналитической).
3. Что представляют собой потребности, интересы и ценностные ориентации личности? Охарактеризуйте различные подходы к описанию структуры личности.
4. В чем заключается сущность социализации? Раскройте содержание понятий «социальная норма», «социальный контроль»? Что представляют собой социальные санкции, какова их сущность, классификация. Чем «девиант» отличается от «делинквента»? Знаете ли вы какие-либо формы девиантного поведения? Что такое «аномия»?

### **ЗАДАНИЕ К РАЗДЕЛУ 1**

**Форма задания:** реферат

#### **Примерный перечень тем рефератов к разделу 1:**

1. Научные течения в современной российской социологии
2. Основные социологические направления в России во второй половине XIX – начале XX в.
3. Преднаучный этап развития социологии в России.
4. Институционализация отечественной социологии после событий 1917г.
5. Американская социология
6. Объект и предмет социологии, ее соотношение с другими науками
7. Структура социологии. Теории среднего уровня в социологии
8. Функции социологии
9. Понятие «социальное»
10. Функции общества как системы
11. Коммуникация в социуме
12. Социальные институты в жизнедеятельности общества
13. Дисфункция социальных институтов
14. Понятие «социальная стратификация общества»
15. Концепция социальной мобильности общества
16. «Открытые» и «закрытые» типы обществ
17. Функции культурных ценностей
18. Социальная структура общества
19. Теории социального прогресса в социологии
20. Социальные движения и процессы
21. Процесс глобализации: сущность
22. Основные аспекты процесса глобализации
23. Глобальные проблемы: сущность, классификация
24. Революции и реформы: подходы к рассмотрению и анализу в социологии
25. Концепции классовой структуры общества
26. Социальный статус личности
27. Социальная роль личности
28. Соотношение понятий «индивид» и «личность».
29. Социологические концепции личности.

30. Интересы, потребности, ценности личности.
31. Структура личности в социологии.
32. Процесс социализации в социологии
33. Понятия «социальная норма», «социальный контроль»
34. «Девиянтное» и «делинквентное» поведение.
35. Программа социологического исследования: сущность, структура, функции
36. Роль теории в социологическом исследовании.
37. Операциональная и концептуальная модели в социологическом исследовании.
38. Сущность социологического опроса.
39. Типология методов сбора информации в социологии.
40. Система методов сбора информации в социологии.
41. Шкалирование как метод измерения социальных характеристик
42. Типология количественных методов сбора информации в социологии.
43. Система количественных методов сбора информации в социологии.
44. Триангулярный подход в социологии
45. Типология качественных методов сбора информации в социологии.
46. Система качественных методов сбора информации в социологии.
47. Триангулярный подход в социологии
48. Типология социологических методов сбора информации в социальной сфере.
49. Система социологических методов сбора информации в социальной сфере
50. Детерминанты развития социальной сферы: социологический аспект
51. Система эмпирических показателей социальной сферы
52. Компоненты социальной сферы

**РУБЕЖНЫЙ КОНТРОЛЬ К РАЗДЕЛУ 1: форма рубежного контроля – компьютерное тестирование**

### **Примерный перечень тестовых заданий**

#### **Модуль тестирования № 1.**

##### **Вариант 1**

##### **Раздел 1**

**(??)Раздел 1. Социология как наука(??)**

**(??)1.1.Предпосылки социологии(??)**

**(??) 1.1.1.Теоретико-методологические предпосылки становления социологии как науки (??)**

**(??)С каким государством связано возникновение науки о праве?**

(?) Древняя Греция

(?) Древний Египет

(!) Древний Рим

(?) Месопотамия

**(??)Какие три великих открытия сыграли большую роль в появлении социологии как науки?**

(?) первая целостная концепция эволюции живой природы, теория эволюции органического мира и космогоническая гипотеза;

(!) клеточной теории, закон сохранения и превращения энергии и эволюционная теория в биологии;

(?) закон сохранения и превращения энергии, механический эквивалент теплоты и теория циклического движения в обществе;

(?) учение о медленном и непрерывном изменении земной поверхности под влиянием постоянных геологических факторов, ламаркизм и второй принцип термодинамики.

**(??) Кто из ученых считал, что "существует общий принцип развития для самых различных элементарных частей организма и что этим принципом развития является клеткообразование"?**

(?) Д. Уотсон и У. Стаффорд

(?) Ж. Ламарк и Р. Майер

(!) Т. Шванн и Т. Шлейден

(?) Ч. Дарвин

**(??) Кто изобрел паровую машину с цилиндром двойного действия.**

(?) Майкл Фарадей

(?) Джеймс Джоуль

(!) Джеймс Уатт

(?) Генрих Герц

**(??) Кто из ученых выдвинул "теорию катастроф":**

(!) Ж. Кювье

(?) Ж. Лемарк

(?) И. Кант

(?) П. Лаплас

### **Задания для самостоятельной работы к Разделу 2**

### **Вопросы для самостоятельной работы к Разделу 2**

**Тема 2.1. Виды и функции социологического исследования. Программа социологического исследования. Выборка в социологическом исследовании. Измерение в социологическом исследовании. Шкалы и индексы.**

**Форма практического задания: семинар**

#### **Вопросы для самоподготовки:**

1. Составьте примерную программу социологического исследования.
2. Назовите функции программы социологического исследования.
3. Перечислите требования, учитываемые при составлении программы.
4. Опишите основные методы сбора эмпирической информации в социологии.
5. Определите связь между источником информации и методом сбора данных.
6. Дайте характеристику основным источникам сбора информации в социологии.
7. Дайте определения генеральной и выборочной совокупности
8. Охарактеризуйте репрезентативность в социологическом исследовании

**Тема 2.2. Количественные методы социологического исследования. Организационные методы социологического исследования. Эмпирические методы социологического исследования. Статистические методы анализа социологической информации. Методы интерпретации социологических данных**

**Форма практического задания: семинар**

#### **Вопросы для самоподготовки:**

1. Перечислите основные количественные методы сбора эмпирической информации в социологии.
2. Определите связь между источником информации и методом сбора данных.
3. Дайте характеристику основным источникам сбора информации в социологии.
4. Назовите этапы социологического исследования, на которых наиболее обосновано применение количественных методов
5. В каком виде предоставляются количественные данные по итогам исследования заказчику?

**Тема 2.3. Качественные методы социологического исследования. Тактики качественного исследования. Методы качественного исследования. Принципы и организация проведения качественных исследований. Анализ данных в качественных исследованиях**

**Форма практического задания: семинар**

**Вопросы для самоподготовки:**

1. Перечислите основные качественные методы сбора эмпирической информации в социологии.
2. Перечислите основные тактики качественных исследований в социологии.
3. Определите связь между источником информации и методом сбора данных.
4. Дайте характеристику основным источникам сбора информации в социологии.
5. В каком виде предоставляются качественные данные по итогам исследования заказчику?
6. Назовите этапы социологического исследования, на которых наиболее обосновано применение качественных методов

**Тема 2.4 Организация социологического исследования в социальной сфере. Специфика социальной сферы как объекта социологического анализа. Проблематика социологических исследований социальной сферы. Применение мониторинговых методик в исследованиях социальной сферы. Организационно-технологические управленческие аспекты прикладного социологического исследования социальной сферы**

**Форма практического задания: семинар**

**Вопросы для самоподготовки:**

1. Перечислите основные социологические методы сбора эмпирической информации для исследования социальной сферы.
2. Раскройте сущность мониторинга в социологии.
3. Определите связь между источником информации и методом сбора данных.
4. Дайте характеристику основным явлениям и процессам, подлежащим изучению в социальной сфере.

## **ЗАДАНИЕ К РАЗДЕЛУ 2**

**Форма задания: контрольная работа**

**Контрольная работа.**

**Тема: Портрет потенциального потребителя услуг по страхованию жизни**



**Цель:** Выработать практические навыки у студентов решения проблем с помощью методов и средств социологии.

**Примерные темы контрольных работ:**

1. Оценка потребительского спроса на предоставляемые образовательные услуги
2. Рынок образовательных услуг: тенденции и перспективы развития
3. Портрет потенциального потребителя услуг по страхованию жизни
4. Ресоциализация лиц с двигательными нарушениями средствами адаптивной физической культуры и спорта
5. Телевидение как социальный институт в социализации личности в современном обществе
6. Российские пенсионеры в трансформирующемся обществе: социальное положение и структурные характеристики группы
7. Трансформация социально-трудовых отношений на современных российских промышленных предприятиях
8. Интернет-реклама как социального института в современной России
9. Этническая толерантность студенческой молодежи г. Москвы
10. Трансформация института семьи и демографические процессы в современном российском обществе
11. Адаптация школьной молодежи к рынку труда в контексте социальных трансформаций современной России
12. Семейные ценности современной российской молодежи
13. Детская безнадзорность как социальная проблема современного российского общества
14. Межпоколенные отношения в современной российской семье
15. Наркотизация современной российской молодежи: дифференцированность наркотических практик
16. Нерегулируемая трудовая миграция в современной России
17. Пенсионное обеспечение пожилых граждан в условиях социальной модернизации России
18. Патронатная семья как институт социализации детей-сирот в современной России
19. Православное духовенство как социальная группа современного российского общества
20. Реклама семейного образа жизни в современном российском обществе
21. Образовательные приоритеты молодежи в современном российском обществе
22. Реклама как социокультурный фактор формирования ценностных ориентаций молодежи
23. Ценность здорового образа жизни студенческой молодежи в современном российском обществе
24. Общеобразовательная школа как агент социальной адаптации личности в современном российском обществе
25. Образовательные стратегии российской молодежи в современном российском обществе
26. Подростковая наркомания как форма девиантного поведения в современном российском обществе
27. Повседневная деятельность сельских работающих женщин
28. Профессиональная активность студенческой молодежи в условиях современного российского общества

**Содержание контрольной работы:**

Программой изучения курса для студентов предусмотрена контрольная работа. Она носит методологический и методический характер, имеет целью формирование навыков составления программы социологического исследования и является обязательным элементом учебного процесса в ходе изучения дисциплины.

Выбор проблемной ситуации «содержательной темы» осуществляется самим студентом и согласуется с преподавателем, организующим групповые занятия, после лекций, прослушанных студентами на потоке. Критерии выбора: актуальность, новизна, практическая значимость.

После выбора проблемной ситуации начинается творческий процесс составления программы социологического исследования, аналогичный работе, осуществляемой в практической социологической службе.

**Назначение первой части контрольной работы** - закрепить знания методологической части программы социологического исследования.

Исходя из этого студент осуществляет в выбранном предметном поле:

- анализ проблемной ситуации;
- формулирование проблемы (основного противоречия);
- выделение объекта и предмета исследования;
- определение цели и задач;
- интерпретирование понятий концепции;
- предварительный системный анализ объекта исследования;
- выдвижение гипотез.

**Назначение второй части контрольной работы** - закрепить знания процедурной (методической) части программы социологического исследования.

Исходя из этого студент осуществляет в выбранном предметном поле и применительно к разработанной методологической части программы социологического исследования:

- аргументацию выбора метода и техники, единиц инструментария сбора первичной социологической информации (на примере метода опроса);
- проектирование опросного документа (с приложением его окончательного варианта к программе социологического исследования);
- подготовку «сценария» использования метода опроса;
- проектирование выборочной совокупности респондентов;
- обоснование «схем» сбора первичной социологической информации в «поле»;
- обоснование заказа на обработку первичной социологической информации;
- обоснование форм обобщения и представления («теоретической обработки») социологических данных;
- разработку рабочего плана социологического исследования (с приложением его окончательного варианта к программе социологического исследования).

Таким образом, с помощью контрольной работы составляется программа социологического исследования, которая может быть в дальнейшем использована при наличии заказчика и финансировании, а также в рамках сбора эмпирической информации для выпускной (дипломной) квалификационной работы.

Контрольная работа должна быть грамотно и аккуратно оформлена, а также напечатана на компьютере. На титульном листе каждой из них требуется указать изучаемый курс, тему контрольной работы, Ф.И.О. исполнителя (студента) и научного руководителя (преподавателя, ведущего семинарские занятия в группе), дату написания работы. Особое внимание в тексте необходимо уделить техническому и графическому оформлению единиц инструментария. Все листы каждой из контрольных работ должны быть пронумерованы (титульный лист не нумеруется, его номер пропускается) и сброшюрованы (прошиты).

Каждая контрольная работа, соответствующим образом оформленная и сопровождаемая бланками исследовательских документов, инструкциями по работе с ними, представляется на

ведущую кафедру в течение текущего семестра, но не позднее, чем за десять дней до зачета по дисциплине.

Студенты, не выполнившие контрольную работу или получившие за нее неудовлетворительную оценку, к зачету не допускаются.

## **РУБЕЖНЫЙ КОНТРОЛЬ К РАЗДЕЛУ 2: форма рубежного контроля – компьютерное тестирование**

**(??)3.4.4. Организационно-технологические и управленческие аспекты прикладного социологического исследования социальной сферы**

**(??) Программа социологического исследования социальной сферы выполняет следующие функции:**

- (!) методологическую
- (!) методическую
- (!) организационную
- (?) информационную

**(??) При разработке программы исследования социальной сферы необходимо исходить из следующих требований:**

- (!) обоснованность всех процедур исследования
- (!) нацеленность логического анализа на конечные результаты исследования и их практическую реализацию
- (!) четкость формулировок
- (!) опора на теоретические положения общей и отраслевой социологии
- (?) обязательное использование в исследовании как количественных, так и качественных методов сбора эмпирической информации

**(??) Одним из наиболее эффективных методов исследования социальной сферы является**

- (!) метод экспертных оценок
- (?) включенное наблюдение
- (?) контент-анализ

**(??) В прикладных социологических исследованиях социальной сферы могут использоваться**

- (?) только количественные методы сбора эмпирической информации
- (?) только качественные методы сбора эмпирической информации
- (!) как количественные, так и качественные методы сбора эмпирической информации

**(??) При изучении проблем социальной сферы, могут использоваться следующие количественные методы:**

- (?) только анализ статистики
- (?) только анкетный опрос
- (?) только формализованное интервью
- (?) ни один из перечисленных методов
- (!) все перечисленные методы

**Литература для самостоятельного изучения к Разделам 1-2.**

**Основная литература**

Брушкова, Л. А. Социология : учебник и практикум для вузов / Л. А. Брушкова. — Москва : Издательство Юрайт, 2023. — 362 с. — (Высшее образование). — ISBN 978-5-534-00955-2. — Текст : электронный // Образовательная платформа Юрайт [сайт]. — URL: <https://urait.ru/bcode/511148> (дата обращения: 07.03.2023).

Зерчанинова, Т. Е. Социология : учебник для вузов / Т. Е. Зерчанинова, Е. С. Баразгова. — 3-е изд., испр. и доп. — Москва : Издательство Юрайт, 2023. — 202 с. — (Высшее образование). — ISBN 978-5-534-04697-7. — Текст : электронный // Образовательная платформа Юрайт [сайт]. — URL: <https://urait.ru/bcode/513088> (дата обращения: 06.03.2023).

Сирота, Н. М. Социология : учебное пособие для вузов / Н. М. Сирота, С. А. Сидоров. — 2-е изд., испр. и доп. — Москва : Издательство Юрайт, 2023. — 128 с. — (Высшее образование). — ISBN 978-5-534-08923-3. — Текст : электронный // Образовательная платформа Юрайт [сайт]. — URL: <https://urait.ru/bcode/514456> (дата обращения: 06.03.2023).

### **Дополнительная литература**

Кравченко, А. И. Социология : учебник и практикум для вузов / А. И. Кравченко. — 4-е изд., перераб. и доп. — Москва : Издательство Юрайт, 2023. — 433 с. — (Высшее образование). — ISBN 978-5-534-02557-6. — Текст : электронный // Образовательная платформа Юрайт [сайт]. — URL: <https://urait.ru/bcode/510615> (дата обращения: 06.03.2023).

Кухарчук, Д. В. Социология : учебник и практикум для вузов / Д. В. Кухарчук. — Москва : Издательство Юрайт, 2023. — 321 с. — (Высшее образование). — ISBN 978-5-534-02706-8. — Текст : электронный // Образовательная платформа Юрайт [сайт]. — URL: <https://urait.ru/bcode/512008> (дата обращения: 06.03.2023).

Плаксин, В. Н. Социология : учебник и практикум для вузов / В. Н. Плаксин. — 2-е изд., испр. и доп. — Москва : Издательство Юрайт, 2023. — 313 с. — (Высшее образование). — ISBN 978-5-9916-8518-4. — Текст : электронный // Образовательная платформа Юрайт [сайт]. — URL: <https://urait.ru/bcode/512676> (дата обращения: 06.03.2023).

### **3.3. Методические указания к самостоятельной работе по дисциплине (модулю)**

Освоение слушателями программы предполагает изучение материалов дисциплин (модулей) в ходе самостоятельной работы.

Для успешного освоения дисциплины (модуля) и достижения поставленных целей необходимо внимательно ознакомиться с рабочей программой дисциплины (модуля), доступной в электронной информационно-образовательной среде РГСУ.

Следует обратить внимание на списки основной и дополнительной литературы, на предлагаемые преподавателем ресурсы информационно-телекоммуникационной сети Интернет. Эта информация необходима для самостоятельной работы обучающегося.

Для более углубленного изучения темы задания для самостоятельной работы рекомендуется выполнять параллельно с изучением данной темы. При выполнении заданий по возможности используйте наглядное представление материала.

Самостоятельная работа включает разнообразный комплекс видов и форм работы обучающихся.

***Написание реферата (доклада).***

*Требования к структуре реферата (доклада):*

Работа должна содержать систематизацию и краткое изложение материала из не менее 5-и литературных источников (монографий, научных статей и докладов) по выбранной теме.

Основные требования к оформлению:

Структура доклада (реферата): 1) титульный лист; 2) содержание (в нем последовательно указываются названия пунктов доклада (реферата), указываются страницы, с которых начинается каждый пункт); 3) введение (формулируется суть исследуемой проблемы, обосновывается выбор темы, определяются ее значимость и актуальность, указываются цель и задачи доклада (реферата), дается характеристика используемой литературы); 4) основная часть (каждый раздел ее доказательно раскрывает исследуемый вопрос); 5) выводы и заключение (подводятся итоги или делается обобщенный вывод по теме доклада (реферата)); 6) литература.

Доклад (реферат) оформляется на одной стороне листа белой бумаги формата А4 (210x297 мм). Интервал межстрочный -полуторный. Цвет шрифта - черный. Гарнитура шрифта основного текста - «Times New Roman» или аналогичная. Кегль (размер) от 12 до 14 пунктов. Размеры полей страницы (не менее): правое 10 мм, верхнее – 15 мм, нижнее – 20 мм, левое - 25 мм. Формат абзаца: полное выравнивание («по ширине»). Отступ красной строки одинаковый по всему тексту – 15 мм. Страницы должны быть пронумерованы с учётом титульного листа (на титульном листе номер страницы не ставится). В работах используются цитаты, статистические материалы. Эти данные оформляются в виде сносок (ссылок и примечаний). Внутритекстовые, подстрочные и затекстовые библиографические ссылки должны оформляться в соответствии с ГОСТ Р 7.0.5-2008 «Библиографическая ссылка». Общие требования и правила составления».

Реферат (доклад) сдается в бумажном и электронном виде (10 - 20 печатных страниц).

При проверке реферата (доклада) на антиплагиат - [www.antiplagiat.ru](http://www.antiplagiat.ru) - (более 50% заимствований) работа не принимается.

***Выполнение тестовых заданий.***

Тестовые задания содержат вопросы и 3-4 варианта ответа по базовым положениям изучаемой темы, составлены с расчетом на знания, полученные слушателями в процессе изучения темы.

Тестовые задания выполняются в письменной или электронной форме и сдаются преподавателю, ведущему дисциплину (модуль).

***Написание эссе.***

Эссе - вид самостоятельной исследовательской работы обучающихся, с целью углубления и закрепления теоретических знаний и освоения практических навыков. Цель эссе состоит в развитии самостоятельного творческого мышления и письменного изложения собственных мыслей. При написании эссе слушатель должен представить развернутый письменный ответ на теоретический или практический актуальный вопрос, объявленный преподавателем в аудитории непосредственно перед ее написанием. В процессе написания эссе разрешается пользоваться нормативно-правовыми актами, конспектом лекций (в печатном виде). Использование интернет-ресурсов не допускается. Темы эссе преподаватель предлагает из числа тех, которые слушатели уже рассматривали на лекциях или семинарских занятиях, исходя из содержания заданий в составе оценочных средств. По решению

преподавателя, в качестве темы эссе может быть выбрана одна или несколько тем, которые могут быть распределены между слушателями по желанию.

Эссе проводится письменно, по объему не более 3-х печатных листов.

Требования к оформлению эссе:

Эссе выполняется на компьютере (гарнитура Times New Roman, шрифт 14) через 1,5 интервала с полями: верхнее, нижнее – 2; правое – 3; левое – 1,5. Отступ первой строки абзаца – 1,25. Сноски – постраничные. Таблицы и рисунки встраиваются в текст работы. При этом обязательный заголовок таблицы надо размещать над табличным полем, а рисунки сопровождать подрисуночными подписями. При включении в эссе нескольких таблиц и/или рисунков их нумерация обязательна. Обязательна и нумерация страниц. Их целесообразно проставлять внизу страницы – по середине или в правом углу. Номер страницы не ставится на титульном листе, но в общее число страниц он включается. Объем эссе, без учета приложений, не должен превышать 5 страниц. Значительное превышение установленного объема является недостатком работы и указывает на то, что слушатель не сумел отобрать и переработать необходимый материал.

Работа должна содержать собственные умозаключения по сути поставленной проблемы, включать самостоятельно проведенный анализ по сути этой проблемы, выводы, обобщающие авторскую позицию по поставленной проблеме.

## **РАЗДЕЛ 4. ОЦЕНОЧНЫЕ МАТЕРИАЛЫ ПО ДИСЦИПЛИНЕ (МОДУЛЮ)**

### **4.1. Форма промежуточной аттестации обучающегося по дисциплине (модулю)**

Контрольным мероприятием промежуточной аттестации обучающихся по дисциплине (модулю) является **зачет**, который проводится в **устной** форме.

### **4.2. Оценочные материалы, определяющие процедуры оценивания знаний, умений, навыков и (или) опыта деятельности, характеризующих этапы формирования компетенций**

#### **4.2.1. Организационные основы применения балльно-рейтинговой системы оценки успеваемости обучающихся по дисциплине (модулю)**

Оценка качества освоения обучающимися дисциплины (модуля) реализуется в формате балльно-рейтинговой системы оценки успеваемости обучающихся (БРСО).

БРСО в ходе текущего контроля успеваемости и промежуточной аттестации осуществляется по 100-балльной шкале.

Академический рейтинг обучающегося по дисциплине (модулю) складывается из результатов:

- текущего контроля успеваемости (максимальный текущий рейтинг обучающегося 80 рейтинговых баллов;
- промежуточной аттестации (максимальный рубежный рейтинг обучающегося 20 рейтинговых баллов.

Условия оценки освоения обучающимся дисциплины (модуля) в формате БРСО доводятся преподавателем до сведения обучающихся на первом учебном занятии, а также размещены в свободном доступе в электронной информационно-образовательной среде Университета.

#### **4.2.2. Проведение текущего контроля успеваемости обучающихся по дисциплине (модулю) в соответствии с балльно-рейтинговой системой оценки успеваемости обучающегося**

В течение учебного семестра до промежуточной аттестации на основании утвержденной рабочей программы дисциплины (модуля) формируется текущий рейтинг обучающегося. Текущий рейтинг обучающегося складывается как сумма рейтинговых баллов, полученных им в течение учебного семестра по всем видам учебных занятий по дисциплине (модулю).

В процессе текущего контроля оцениваются следующие действия обучающегося, направленные на освоение компетенций в рамках изучения учебной дисциплины:

- академическая активность (посещаемость учебных занятий, самостоятельное изучение содержания учебной дисциплины в электронной информационно-образовательной среде, соблюдение сроков сдачи практических заданий и текущих контрольных мероприятий и др.);

- выполнение и сдача текущих и итогового практических заданий (эссе, рефераты, творческие задания, кейс-задания, лабораторные работы, расчетные задания и др., активное участие в групповых интерактивных занятиях (дискуссии, WiKi-проекты и др.), защита проектов и др.);

- прохождение рубежей текущего контроля, включая соблюдение графика их прохождения в электронной информационно-образовательной среде.

Для планирования расчета текущего рейтинга обучающегося используются следующие пропорции:

<b>Вид учебного действия</b>	<b>Максимальная рейтинговая оценка, баллов</b>
академическая активность	10
практические задания	40
<i>из них: текущие практические задания</i>	20
<i>итоговое практическое задание</i>	20
рубежи текущего контроля	30
<b><i>ИТОГО:</i></b>	<b>80</b>

В течение учебного семестра по дисциплине (модулю) обучающимся должен быть накоплен текущий рейтинг не менее 52 рейтинговых баллов (65% от максимального значения текущего рейтинга).

Необходимыми условиями допуска обучающегося к промежуточной аттестации по дисциплине являются положительное прохождение обучающимся не менее 65% рубежей текущего контроля с накоплением не менее 65% максимального рейтингового балла за каждый рубеж текущего контроля и положительное выполнение итогового практического

задания с накоплением не менее 65% максимального рейтингового балла, установленного за итоговое практическое задание.

Невыполнение вышеуказанных условий является текущей академической задолженностью, которая должна быть ликвидирована обучающимся до контрольного мероприятия промежуточной аттестации.

Сведения о наличии у обучающихся текущей академической задолженности, сроках и порядке добора рейтинговых баллов для её ликвидации доводятся до обучающихся педагогическим работником.

В случае неликвидации текущей академической задолженности, педагогический работник обязан во время контрольного мероприятия промежуточной аттестации поставить обучающемуся 0 рейтинговых баллов. В этом случае ликвидация текущей академической задолженности возможна в периоды проведения повторной промежуточной аттестации.

#### **4.2.3. Проведение промежуточной аттестации обучающихся по дисциплине (модулю) в соответствии с балльно-рейтинговой системой оценки успеваемости обучающегося**

Промежуточная аттестация по дисциплине (модулю) проводится в соответствии с Положением о промежуточной аттестации обучающихся по основным профессиональным образовательным программам в Российском государственном социальном университете и Положением о балльно-рейтинговой системе оценки успеваемости обучающихся по основным профессиональным образовательным программам в Российском государственном социальном университете в действующей редакции.

На промежуточную аттестацию отводится 20 рейтинговых баллов.

Ответы обучающегося на контрольном мероприятии промежуточной аттестации оцениваются педагогическим работником по 20 - балльной шкале, а итоговая оценка по дисциплине (модулю) выставляется по пятибалльной системе для дифференцированного зачета.

Критерии выставления оценки определяются Положением о балльно-рейтинговой системе оценки успеваемости обучающихся по основным профессиональным образовательным программам высшего образования - программам бакалавриата, программам специалитета, программам магистратуры в Российском государственном социальном университете.

В процессе определения рубежного рейтинга обучающегося используется следующая шкала:

<b>Рубежный рейтинг</b>	<b>Критерии оценки освоения обучающимся учебной дисциплины в ходе контрольных мероприятий промежуточной аттестации</b>
19-20 рейтинговых баллов	обучающийся глубоко и прочно усвоил программный материал, исчерпывающе, последовательно, грамотно и логически стройно его излагает, тесно увязывает с задачами и будущей деятельностью, не затрудняется с ответом при видоизменении задания, свободно справляется с задачами и практическими заданиями, правильно обосновывает принятые решения, умеет самостоятельно обобщать и излагать материал, не допуская



16-18 рейтинговых баллов	обучающийся твердо знает программный материал, грамотно и по существу излагает его, не допуская существенных неточностей в ответе на вопрос, может правильно применять теоретические положения и владеет необходимыми умениями и навыками при выполнении практических
13-15 рейтинговых баллов	обучающийся освоил основной материал, но не знает отдельных деталей, допускает неточности, недостаточно правильные формулировки, нарушает последовательность в изложении программного материала и испытывает затруднения в выполнении практических заданий
1-12 рейтинговых баллов	обучающийся не знает значительной части программного материала, допускает существенные ошибки, с большими затруднениями выполняет практические задания
0 рейтинговых баллов	не аттестован

**4.3. Перечень заданий для проведения текущей и промежуточной оценки знаний, умений, навыков и (или) опыта деятельности, характеризующих этапы формирования компетенций**

**4.3.1. Оценочные материалы для проведения текущей аттестации и рубежного контроля, обучающихся по дисциплине (модулю)**

**Перечень вопросов рубежного контроля и текущей аттестации**

№ п/п	Контролируемые разделы дисциплины	Код контролируемой компетенции	Форма рубежного контроля	Вопросы/задания рубежного контроля
1	Раздел -1 «Теоретическая социология»	УК-3	Реферат	<ol style="list-style-type: none"> <li>1. Становление и основные этапы развития социологии как науки</li> <li>2. Социологический проект О. Конта.</li> <li>3. Западная социология.</li> <li>4. Развитие социологии в России.</li> <li>5. Объект и предмет социологии, ее место в системе общественных наук.</li> <li>6. Структура социологического знания.</li> <li>7. Функции социологии.</li> <li>8. Социологические законы: сущность, особенности и классификация.</li> <li>9. Система основных понятий в социологии.</li> <li>10. Социальные связи, взаимодействия и отношения.</li> <li>11. Общество как целостная социокультурная система.</li> <li>12. Социальная структура общества.</li> </ol>

				13. Социальная стратификация и социальная мобильность.
		УК-3	Компьютерное тестирование	<ol style="list-style-type: none"> <li>1. Социальные группы и общности.</li> <li>2. Социальные институты и организации.</li> <li>3. Социальные движения.</li> <li>4. Гражданское общество и государство.</li> <li>5. Личность как активный субъект жизнедеятельности.</li> <li>6. Социальный статус и социальные роли личности.</li> <li>7. Социализация личности, девиация и социальный контроль.</li> <li>8. Культура: сущность, структура, формы.</li> <li>9. Социальная коммуникация.</li> <li>10. Социальные изменения, революции, реформы и социальный прогресс.</li> <li>11. Социальная напряженность и социальный конфликт.</li> <li>12. Формирование мировой системы и процессы глобализации.</li> <li>13. Особенности, проблемы и возможные альтернативы развития российского общества.</li> </ol>
2.	<b>Раздел -2 «Эмпирическая социология»</b>	УК-3	Контрольная работа	<ol style="list-style-type: none"> <li>1. Методы сбора информации в социологии.</li> <li>2. Структура и функции эмпирического социологического исследования.</li> <li>3. Количественные методы сбора эмпирической информации в социологии.</li> <li>4. Качественные методы сбора эмпирической информации в социологии.</li> <li>5. Социологический опрос, его виды, возможности и ограничения.</li> <li>6. Метод наблюдения.</li> <li>7. Социальный эксперимент.</li> <li>8. Анализ документов как метод сбора вторичной информации.</li> <li>9. Анкетирование и интервьюирование как виды опроса.</li> <li>10. Социометрический метод изучения внутригрупповых отношений.</li> </ol>
		УК-3	Компьютерное тестирование	<ol style="list-style-type: none"> <li>1. Традиционный анализ документов.</li> <li>2. Контент-анализ документов.</li> <li>3. Понятие документа в социологии, классификация документов.</li> <li>4. Социологическое исследование, его сущность и функции.</li> <li>5. Структура социологического исследования.</li> <li>6. Виды социологических исследований.</li> <li>7. Программа социологического исследования.</li> <li>8. Методологическая часть программы исследования.</li> <li>9. Методическая часть программы исследования.</li> <li>10. Организационно-технические аспекты проведения</li> </ol>

				исследования. 11. Социологическое исследование социальной сферы
--	--	--	--	--

**4.3.2. Оценочные материалы для проведения промежуточной аттестации обучающихся по дисциплине (модулю)**

**Вопросы/задания для проведения промежуточной аттестации обучающихся по дисциплине (модулю)**

<b>Коды контролируемой компетенций</b>	<b>Вопросы /задания</b>
УК-3	<ol style="list-style-type: none"> <li>1. Определите социологическое исследование как алгоритм;</li> <li>2. Сформируйте программу прикладного социологического исследования;</li> <li>3. Определите структуру программы социологического исследования;</li> <li>4. Сформируйте рабочий организационный план исследования;</li> <li>5. Перечислите основные методы сбора эмпирической информации в социологии;</li> <li>6. Назовите основные виды социологических исследований.</li> <li>7. Перечислите основные количественные методы сбора эмпирической информации в социологии;</li> <li>8. Сформируйте программу количественного социологического исследования.</li> <li>9. Перечислите основные качественные методы сбора эмпирической информации в социологии;</li> <li>10. Сформируйте программу качественного социологического исследования.</li> <li>11. Перечислите основные социологические методы сбора эмпирической информации в социальной сфере;</li> <li>12. Сформируйте программу социологического исследования в социальной сфере.</li> <li>13. Сформируйте систему объективных и субъективных показателей для изучения уровня жизни населения</li> <li>14. Каких представителей отечественной социологии Вы знаете?</li> <li>15. С творчеством каких ученых связано восприятие российской социологии за рубежом?</li> <li>16. Опишите объект и предмет социологии.</li> <li>17. Расскажите о структуре социологического знания. Назовите теории среднего уровня в социологии.</li> <li>18. Перечислите функции социологии.</li> <li>19. Раскройте суть понятия «социальное»</li> <li>20. Приведите примеры социальных институтов общества</li> <li>21. Назовите признаки социальных институтов, дайте их общую характеристику</li> <li>22. Раскройте суть концепций социальной стратификации и социальной мобильности; флуктуации; связь типа социальной мобильности и типа</li> </ol>

	<p>общества; «каналы вертикальной циркуляции» – «лифты» социальной мобильности</p> <ol style="list-style-type: none"> <li>23. Опишите социальную связь как социальный контакт и как социальное взаимодействие</li> <li>24. Назовите виды социальной стратификации</li> <li>25. Дайте краткую характеристику понятию «социальный статус личности»; дайте краткую характеристику понятию «социальная роль личности».</li> <li>26. Определите понятие «девиантное поведение»</li> <li>27. Определите понятие «социализация»</li> <li>28. Охарактеризуйте смысловое содержание понятий «индивид» и «личность». Назовите основные концепции структуры личности в социологии.</li> <li>29. Перечислите показатели структурного анализа личности в социологии</li> <li>30. Дайте краткую характеристику процессу социализации в социологии.</li> <li>31. Назовите виды статусов в социологии.</li> <li>32. Опишите социальные связи, их внутреннее строение</li> <li>33. Опишите регуляцию социальной связи</li> <li>34. Перечислите основные законы социологии, опишите их специфику</li> <li>35. Какой вклад внесли российские социологи в развитие мировой социологии?</li> <li>36. Произведите анализ исторических предпосылок выделения социологии в отдельную научную дисциплину.</li> <li>37. Раскройте содержание социально-политических концепций 18 века. Перечислите социально-экономические и политические условия появления мировой социологической науки.</li> <li>38. Назовите основные этапы становления и особенности российской социологии.</li> <li>39. Расскажите о научных течениях в современной российской социологии.</li> <li>40. Каких представителей классической социологии Вы знаете?</li> <li>41. Выполните сравнительную характеристику концепций О. Конта и Г. Спенсера.</li> <li>42. Произведите анализ теоретических трудов М. Вебера. Выявите основные черты его научных воззрений.</li> <li>43. Назовите основных представителей современных социологических теорий.</li> <li>44. Раскройте объект и предмет социологии. Покажите ее соотношение с другими науками. Какова структура социологической науки?</li> <li>45. Какие основные категории социологии Вам известны?</li> <li>46. Перечислите известные Вам социологические теории среднего уровня.</li> <li>47. Раскройте суть теории социального действия. Определите типы социальных взаимодействий</li> </ol>
--	--

## **РАЗДЕЛ 5. УСЛОВИЯ РЕАЛИЗАЦИИ ДИСЦИПЛИНЫ**

### **5.1. Перечень основной и дополнительной учебной литературы для освоения дисциплины**

#### **5.1.1. Основная литература**

Брушкова, Л. А. Социология : учебник и практикум для вузов / Л. А. Брушкова. — Москва : Издательство Юрайт, 2023. — 362 с. — (Высшее образование). — ISBN 978-5-534-00955-2. — Текст : электронный // Образовательная платформа Юрайт [сайт]. — URL: <https://urait.ru/bcode/511148> (дата обращения: 07.03.2023).

Зерчанинова, Т. Е. Социология : учебник для вузов / Т. Е. Зерчанинова, Е. С. Баразгова. — 3-е изд., испр. и доп. — Москва : Издательство Юрайт, 2023. — 202 с. — (Высшее образование). — ISBN 978-5-534-04697-7. — Текст : электронный // Образовательная платформа Юрайт [сайт]. — URL: <https://urait.ru/bcode/513088> (дата обращения: 06.03.2023).

Сирота, Н. М. Социология : учебное пособие для вузов / Н. М. Сирота, С. А. Сидоров. — 2-е изд., испр. и доп. — Москва : Издательство Юрайт, 2023. — 128 с. — (Высшее образование). — ISBN 978-5-534-08923-3. — Текст : электронный // Образовательная платформа Юрайт [сайт]. — URL: <https://urait.ru/bcode/514456> (дата обращения: 06.03.2023).

### 5.1.2. Дополнительная литература

Кравченко, А. И. Социология : учебник и практикум для вузов / А. И. Кравченко. — 4-е изд., перераб. и доп. — Москва : Издательство Юрайт, 2023. — 433 с. — (Высшее образование). — ISBN 978-5-534-02557-6. — Текст : электронный // Образовательная платформа Юрайт [сайт]. — URL: <https://urait.ru/bcode/510615> (дата обращения: 06.03.2023).

Кухарчук, Д. В. Социология : учебник и практикум для вузов / Д. В. Кухарчук. — Москва : Издательство Юрайт, 2023. — 321 с. — (Высшее образование). — ISBN 978-5-534-02706-8. — Текст : электронный // Образовательная платформа Юрайт [сайт]. — URL: <https://urait.ru/bcode/512008> (дата обращения: 06.03.2023).

Плаксин, В. Н. Социология : учебник и практикум для вузов / В. Н. Плаксин. — 2-е изд., испр. и доп. — Москва : Издательство Юрайт, 2023. — 313 с. — (Высшее образование). — ISBN 978-5-9916-8518-4. — Текст : электронный // Образовательная платформа Юрайт [сайт]. — URL: <https://urait.ru/bcode/512676> (дата обращения: 06.03.2023).

### 5.2 Перечень ресурсов информационно-коммуникационной сети «Интернет», необходимых для освоения дисциплины (модуля)

№ №	Название электронного ресурса	Описание электронного ресурса	Используемый для работы адрес
1.	ЭБС «Университетская библиотека онлайн»	Электронная библиотека, обеспечивающая доступ высших и средних учебных заведений, публичных библиотек и корпоративных пользователей к наиболее востребованным материалам по всем отраслям знаний от ведущих российских издательств	<a href="http://biblioclub.ru/">http://biblioclub.ru/</a>
2.	Научная электронная библиотека eLIBRARY.ru	Крупнейший российский информационно-аналитический портал в области науки, технологии, медицины и образования, содержащий рефераты и полные тексты более 34 млн научных публикаций и патентов	<a href="http://elibrary.ru/">http://elibrary.ru/</a>
3.	Образовательная платформа Юрайт	Электронно-библиотечная система для ВУЗов, ССУЗов, обеспечивающая доступ к учебникам,	<a href="https://urait.ru/">https://urait.ru/</a>

		учебной и методической литературе по различным дисциплинам.	
4.	База данных "EastView"	Полнотекстовая база данных периодических изданий	<a href="https://dlib.eastview.com">https://dlib.eastview.com</a>
5.	Электронная библиотека "Grebennikon"	Библиотека предоставляет доступ более чем к 30 журналам, выпускаемых Издательским домом "Гребенников".	<a href="https://grebennikon.ru/">https://grebennikon.ru/</a>

### 5.3 Методические указания для обучающихся по освоению дисциплины (модуля)

Освоение обучающимся дисциплины (модуля) предполагает изучение материалов дисциплины (модуля) на аудиторных занятиях и в ходе самостоятельной работы. Аудиторные занятия проходят в форме лекций, семинаров, практических и лабораторных занятий.

При подготовке к аудиторным занятиям необходимо помнить особенности каждой формы его проведения.

Подготовка к учебному занятию лекционного типа заключается в следующем.

С целью обеспечения успешного обучения обучающийся должен готовиться к лекции, поскольку она является важнейшей формой организации учебного процесса, поскольку:

- знакомит с новым учебным материалом;
- разъясняет учебные элементы, трудные для понимания;
- систематизирует учебный материал;
- ориентирует в учебном процессе.

С этой целью:

- внимательно прочитайте материал предыдущей лекции;
- ознакомьтесь с учебным материалом по учебнику и учебным пособиям с темой прочитанной лекции;
- внесите дополнения к полученным ранее знаниям по теме лекции на полях лекционной тетради;
- запишите возможные вопросы, которые вы зададите лектору на лекции по материалу изученной лекции;
- постарайтесь уяснить место изучаемой темы в своей подготовке;
- узнайте тему предстоящей лекции (по тематическому плану, по информации лектора) и запишите информацию, которой вы владеете по данному вопросу.

Подготовка к занятию семинарского типа

При подготовке и работе во время проведения занятий семинарского типа следует обратить внимание на следующие моменты: на процесс предварительной подготовки, на работу во время занятия, обработку полученных результатов, исправление полученных замечаний.

Предварительная подготовка к учебному занятию семинарского типа заключается в изучении теоретического материала в отведенное для самостоятельной работы время, ознакомление с инструктивными материалами с целью осознания задач практического занятия, техники безопасности при работе с приборами, веществами.

Работа во время проведения учебного занятия семинарского типа включает:

- консультирование студентов преподавателями и вспомогательным персоналом с целью предоставления исчерпывающей информации, необходимой для самостоятельного выполнения предложенных преподавателем задач, ознакомление с правилами техники безопасности при работе в лаборатории;
- самостоятельное выполнение заданий согласно обозначенной учебной программой тематики.

Обработка, обобщение полученных результатов лабораторной работы проводится обучающимися самостоятельно или под руководством преподавателя (в зависимости от степени сложности поставленных задач). В результате оформляется индивидуальный отчет. Подготовленная к сдаче на контроль и оценку работа сдается преподавателю. Форма отчетности может быть письменная, устная или две одновременно. Главным результатом в данном случае служит получение положительной оценки по каждой лабораторной работе/практическому занятию. Это является необходимым условием при проведении рубежного контроля и допуска к зачету. При получении неудовлетворительных результатов обучающийся имеет право в дополнительное время пересдать преподавателю работу до проведения промежуточной аттестации.

## **5.4 Информационно-технологическое обеспечение образовательного процесса по дисциплины (модуля)**

### **5.4.1. Средства информационных технологий**

1. Персональные компьютеры;
2. Средства доступа в Интернет;
3. Проектор.

### **5.4.2. Лицензионное и свободно распространяемое программное обеспечение, в том числе отечественного производства:**

1. Операционная система: Astra Linux SE
2. Пакет офисных программ: LibreOffice
3. Справочная система Консультант+
4. Okular или Acrobat Reader DC
5. Ark или 7-zip
6. User Gate
7. TrueConf (client)

### **5.4.3. Информационные справочные системы и профессиональные базы данных**

<b>№ №</b>	<b>Название электронного ресурса</b>	<b>Описание электронного ресурса</b>	<b>Используемый для работы адрес</b>
1.	ЭБС «Университетская библиотека онлайн»	Электронная библиотека, обеспечивающая доступ высших и средних учебных заведений, публичных библиотек и корпоративных пользователей к наиболее востребованным материалам по всем отраслям знаний от	<a href="http://biblioclub.ru/">http://biblioclub.ru/</a>

		ведущих российских издательств	
2.	Научная электронная библиотека eLIBRARY.ru	Крупнейший российский информационно-аналитический портал в области науки, технологии, медицины и образования, содержащий рефераты и полные тексты более 34 млн научных публикаций и патентов	<a href="http://elibrary.ru/">http://elibrary.ru/</a>
3.	Образовательная платформа Юрайт	Электронно-библиотечная система для ВУЗов, ССУЗов, обеспечивающая доступ к учебникам, учебной и методической литературе по различным дисциплинам.	<a href="https://urait.ru/">https://urait.ru/</a>
4.	База данных "EastView"	Полнотекстовая база данных периодических изданий	<a href="https://dlib.eastview.com">https://dlib.eastview.com</a>
5.	Электронная библиотека "Grebennikon"	Библиотека предоставляет доступ более чем к 30 журналам, выпускаемых Издательским домом "Гребенников".	<a href="https://grebennikon.ru/">https://grebennikon.ru/</a>

### 5.5. Материально-техническое обеспечение образовательного процесса по дисциплине (модулю)

Для изучения дисциплины (модуля) используются:

**Учебная аудитория для занятий лекционного типа** оснащена специализированной мебелью (стол для преподавателя, парты, стулья, доска для написания мелом); техническими средствами обучения (видеопроjectionное оборудование, средства звуковоспроизведения, экран и имеющие выход в сеть Интернет).

**Учебная аудитория для занятий семинарского типа:** оснащена специализированной мебелью (стол для преподавателя, парты, стулья, доска для написания мелом); техническими средствами обучения (видеопроjectionное оборудование, средства звуковоспроизведения, экран и имеющие выход в сеть Интернет).

**Помещения для самостоятельной работы обучающихся:** оснащены специализированной мебелью (парты, стулья) техническими средствами обучения (персональные компьютеры с доступом в сеть Интернет и обеспечением доступа в электронно-информационную среду университета, программным обеспечением).

### 5.6. Образовательные технологии

При реализации дисциплины (модуля) применяются различные образовательные технологии, в том числе технологии электронного обучения.

Освоение дисциплины (модуля) предусматривает использование в учебном процессе активных и интерактивных форм проведения учебных занятий в форме дискуссии в сочетании с внеаудиторной работой с целью формирования и развития **профессиональных** навыков обучающихся.

При освоении дисциплины (модуля) предусмотрено применением электронного обучения и дистанционных образовательных технологий.

Учебные часы дисциплины (модуля) предусматривают классическую контактную работу преподавателя с обучающимся в аудитории и контактную работу посредством электронной информационно-образовательной среды в синхронном и асинхронном режиме (вне аудитории) посредством применения возможностей компьютерных технологий



(электронная почта, электронный учебник, тестирование, вебинар, видеофильм, презентация, форум и др.).

В рамках дисциплины (модуля) предусмотрены встречи с руководителями и работниками организаций, деятельность которых связана с *направленностью 39.03.02 Социальная работа «Социальная работа в различных сферах жизнедеятельности»* реализуемой основной профессиональной образовательной программы.

### ЛИСТ РЕГИСТРАЦИИ ИЗМЕНЕНИЙ

№ п/п	Содержание изменения	Реквизиты документа об утверждении изменения	Дата введения изменения
1.	Утверждена и введена в действие решением Ученого совета факультета на основании Федерального государственного образовательного стандарта по направлению подготовки 39.03.02 Социальная работа (уровень бакалавриата) утвержденным приказом Министерства образования и науки Российской Федерации от 05.02.2018 г. № 76	Протокол заседания Ученого совета факультета № 11 от «26» апреля 2023 года	01.09.2023



**МИНИСТЕРСТВО НАУКИ И ВЫСШЕГО ОБРАЗОВАНИЯ РОССИЙСКОЙ ФЕДЕРАЦИИ**  
**Филиал федерального государственного бюджетного образовательного учреждения высшего образования «РОССИЙСКИЙ ГОСУДАРСТВЕННЫЙ СОЦИАЛЬНЫЙ УНИВЕРСИТЕТ» в г. Сочи Краснодарского края**



**УТВЕРЖДАЮ**  
И.о. директора филиала РГСУ в  
г. Сочи Краснодарского края  
\_\_\_\_\_ З.А. Еремина  
«18» августа 2023 г.

**РАБОЧАЯ ПРОГРАММА ДИСЦИПЛИНЫ (МОДУЛЯ)**  
**ИНФОРМАТИКА И ОСНОВЫ ИНФОРМАЦИОННО-КОММУНИКАЦИОННЫХ ТЕХНОЛОГИЙ**

**Направление подготовки**  
39.03.02 «Социальная работа»

**Направленность**  
*«Социальная работа в различных сферах жизнедеятельности»*

**ОБРАЗОВАТЕЛЬНАЯ ПРОГРАММА ВЫСШЕГО ОБРАЗОВАНИЯ -**  
**ПРОГРАММА БАКАЛАВРИАТА**

**Форма обучения**  
*очно-заочная*

Сочи 2023

## СОДЕРЖАНИЕ

<b>РАЗДЕЛ 1. ПАСПОРТ РАБОЧЕЙ ПРОГРАММЫ ДИСЦИПЛИНЫ (МОДУЛЯ)</b> .....	<b>4</b>
1.1 Цель и задачи дисциплины (модуля).....	4
1.2 Планируемые результаты обучения по дисциплине (модулю) в рамках планируемых результатов освоения основной профессиональной образовательной программы высшего образования – программы бакалавриата соотнесенные с установленными индикаторами достижения компетенций .....	4
<b>РАЗДЕЛ 2. СТРУКТУРА И СОДЕРЖАНИЕ ДИСЦИПЛИНЫ (МОДУЛЯ)</b> .....	<b>5</b>
2.1 Объем дисциплины (модуля), включая контактную работу обучающегося с педагогическими работниками и самостоятельную работу обучающегося.....	5
2.2. Учебно-тематический план дисциплины (модуля) .....	6
2.3. Содержание дисциплины (модуля) .....	7
<b>РАЗДЕЛ 3. УЧЕБНО-МЕТОДИЧЕСКОЕ ОБЕСПЕЧЕНИЕ САМОСТОЯТЕЛЬНОЙ РАБОТЫ ОБУЧАЮЩИХСЯ ПО ДИСЦИПЛИНЕ (МОДУЛЮ)</b> .....	<b>11</b>
3.1. Виды самостоятельной работы обучающихся по дисциплине (модулю) .....	12
3.2. Задания для самостоятельной работы .....	12
3.3. Методические указания к самостоятельной работе по дисциплине (модулю).....	15
<b>РАЗДЕЛ 4. ОЦЕНОЧНЫЕ МАТЕРИАЛЫ ПО ДИСЦИПЛИНЕ (МОДУЛЮ)</b> .....	<b>16</b>
4.1. Форма промежуточной аттестации обучающегося по дисциплине (модулю) .....	16
4.2. Оценочные материалы, определяющие процедуры оценивания знаний, умений, навыков и (или) опыта деятельности, характеризующих этапы формирования компетенций .....	16
4.2.1. Организационные основы применения балльно-рейтинговой системы оценки успеваемости обучающихся по дисциплине (модулю) .....	16
4.2.2. Проведение текущего контроля успеваемости обучающихся по дисциплине (модулю) в соответствии с балльно-рейтинговой системой оценки успеваемости обучающегося .....	16
4.2.3. Проведение промежуточной аттестации обучающихся по дисциплине (модулю) в соответствии с балльно-рейтинговой системой оценки успеваемости обучающегося .....	17
4.3. Перечень заданий для проведения текущей и промежуточной оценки знаний, умений, навыков и (или) опыта деятельности, характеризующих этапы формирования компетенций .....	19
4.3.1. Оценочные материалы для проведения текущей аттестации и рубежного контроля, обучающихся по дисциплине (модулю) .....	19
4.3.2. Оценочные материалы для проведения промежуточной аттестации обучающихся по дисциплине (модулю) .....	21
<b>РАЗДЕЛ 5. УСЛОВИЯ РЕАЛИЗАЦИИ ДИСЦИПЛИНЫ (МОДУЛЯ)</b> .....	<b>23</b>
5.1. Перечень основной и дополнительной учебной литературы для освоения дисциплины (модуля) .....	23
5.1.1. Основная литература .....	24
5.1.2. Дополнительная литература.....	24
5.2 Перечень ресурсов информационно-коммуникационной сети «Интернет», необходимых для освоения дисциплины (модуля) .....	24
5.3 Методические указания для обучающихся по освоению дисциплины (модуля) .....	25
5.4 Информационно-технологическое обеспечение образовательного процесса по дисциплины (модуля) .....	26
5.4.1. Средства информационных технологий .....	26
5.4.2. Лицензионное и свободно распространяемое программное обеспечение, в том числе отечественного производства:.....	26
5.4.3. Информационные справочные системы и профессиональные базы данных .....	26
5.5. Материально-техническое обеспечение образовательного процесса по дисциплине (модулю) .....	26
5.6. Образовательные технологии .....	27
<b>ЛИСТ РЕГИСТРАЦИИ ИЗМЕНЕНИЙ</b> .....	<b>28</b>

Рабочая программа дисциплины (модуля) «Информатика и основы информационно-коммуникационных технологий» разработана на основании федерального государственного образовательного стандарта высшего образования – бакалавриата по направлению подготовки 39.03.02 «Социальная работа», утвержденного приказом Министерства образования и науки Российской Федерации от 05.02.2018 г. № 76, учебного плана по основной профессиональной образовательной программе высшего образования - программы бакалавриата по направлению подготовки 39.03.02 «Социальная работа» (далее – «ОПОП»), профессионального стандарта «Специалист по социальной работе», утвержденного приказом Министерства труда и социальной защиты Российской Федерации от 18.06.2020 г. №351н, профессионального стандарта «Специалист органа опеки и попечительства в отношении несовершеннолетних», утвержденного приказом Министерства труда и социальной защиты Российской Федерации от 18.11.2013 г. №680н, профессионального стандарта «Специалист по работе с семьей», утвержденного приказом Министерства труда и социальной защиты Российской Федерации от 18.11.2013 г. № 683н

Рабочая программа дисциплины (модуля) «Информатика и основы информационно-коммуникационных технологий» разработана рабочей группой в составе: канд. пед. наук, доцент С.В. Крапивка, канд. тех. наук, доцент Т.В. Карягина.

Рабочая программа дисциплины (модуля) обсуждена и утверждена на заседании кафедры информационных технологий, искусственного интеллекта и общественно-социальных технологий цифрового общества факультета социальных и политических технологий (Протокол № 7 от «28» марта 2023 года).


Заведующий кафедрой  
канд. пед. наук, доцент

  
\_\_\_\_\_  
(подпись)

С.В. Крапивка

Рабочая программа дисциплины (модуля) рецензирована и рекомендована к утверждению:

Д.т.н., ведущий научный сотрудник  
ФГБУН Институт проблем управления  
им. В.А. Трапезникова Российской  
академии наук

  
\_\_\_\_\_  
(подпись)

С.А. Кочетков

Доцент кафедры информационных  
технологий, искусственного интеллекта  
и общественно-социальных технологий  
цифрового общества факультета  
социальных и политических технологий

  
\_\_\_\_\_  
(подпись)

В.Л. Симонов

## РАЗДЕЛ 1. ПАСПОРТ РАБОЧЕЙ ПРОГРАММЫ ДИСЦИПЛИНЫ (МОДУЛЯ)

### 1.1 Цель и задачи дисциплины (модуля)

Цель дисциплины (модуля) заключается в получении обучающимися теоретических знаний об информационных технологиях, глобальных компьютерных сетях, программных средствах для обработки и управления информацией, формировании практических навыков работы с информацией при использовании современного программного обеспечения с последующим применением в профессиональной сфере для решения прикладных задач.

Задачи дисциплины (модуля):

1. Овладение навыками применения компьютерных технологий создания и обработки текстовых документов профессионального качества.
2. Формирование умений и получение навыков работы с табличным процессором.
3. Овладение навыками создания компьютерных презентаций.
4. Усвоение студентами знаний о современных методах, способах и средствах получения, хранения, переработки информации различных объемов и типов, в том числе в глобальных компьютерных сетях.
5. Приобретение практических навыков применения современных информационных технологий в профессиональной деятельности.

### 1.2 Планируемые результаты обучения по дисциплине (модулю) в рамках планируемых результатов освоения основной профессиональной образовательной программы высшего образования – программы *бакалавриата* соотнесенные с установленными индикаторами достижения компетенций

Процесс освоения дисциплины (модуля) направлен на формирование у обучающихся следующих компетенций: УК-1; УК-4; ОПК-1 в соответствии с учебным планом.

В результате освоения дисциплины (модуля) обучающийся должен демонстрировать следующие результаты:

Категория компетенций	Код компетенции Формулировка компетенции	Код и наименование индикатора достижения компетенции	Результаты обучения
Системное и критическое мышление	УК-1 Способен осуществлять поиск, критический анализ и синтез информации, применять системный подход для решения поставленных задач	УК-1.1. Находит и критически оценивает информацию, необходимую для решения задачи. УК-1.2. Предлагает различные варианты решения задачи, оценивая их последствия на основе синтеза и критического анализа информации. УК-1.3. Выбирает оптимальный вариант решения задачи, аргументируя свой выбор.	<i>Знать:</i> принципы и методы поиска, анализа, синтеза информации, в том числе с применением средств информационно-коммуникационных технологий. <i>Уметь:</i> выявлять проблемные ситуации, используя методы анализа, синтеза. <i>Владеть:</i> навыками поиска, анализа и синтеза информации с применением средств информационных технологий.
Коммуникация	УК-4 Способен осуществлять	УК-4.1. Способен применять современные коммуникативные	<i>Знать:</i> средства деловой коммуникации на

	деловую коммуникацию в устной и письменной формах на государственном языке Российской Федерации и иностранном(ых) языке(ах)	правила и этику речевого общения, правила делового этикета. УК-4.2. Демонстрирует умение вести обмен деловой информацией в устной и письменной формах на государственном языке РФ (иностранном(-ых) языках). УК-4.3. Использует информационно-коммуникационные технологии в процессе решения стандартных коммуникативных задач на государственном и иностранном (-ых) языках.	государственном языке РФ и иностранном языке; терминологию и области использования иностранного языка в межличностном общении и межкультурном взаимодействии, в том числе, в ИТ-сфере. <i>Уметь:</i> оптимально применять средства информационно-коммуникационных технологий для делового общения на государственном языке РФ и иностранном языке. <i>Владеть:</i> навыками деловой коммуникации с применением средств информационных технологий.
Информационно-коммуникационная грамотность при решении профессиональных задач	ОПК-1 Способен понимать принципы работы современных информационных технологий и использовать их для решения задач профессиональной деятельности	ОПК-1.1. Применяет современные информационно-коммуникационные технологии для сбора и хранения информации при решении профессиональных задач в сфере социальной работы. ОПК-1.2. Применяет современные информационно-коммуникационные технологии для обработки информации при решении профессиональных задач в сфере социальной работы. ОПК-1.3. Применяет современные информационно-коммуникационные технологии для представления информации при решении профессиональных задач в сфере социальной работы. ОПК-1.4. Применяет современные информационно-коммуникационные технологии при взаимодействии с объектами и субъектами профессиональной деятельности с учетом требований информационной безопасности в сфере социальной работы.	<i>Знать:</i> современные информационные технологии и программные средства, в том числе отечественного производства, при решении задач профессиональной деятельности. <i>Уметь:</i> выбирать современные информационные технологии и программные средства, в том числе отечественного производства, при решении задач профессиональной деятельности. <i>Владеть:</i> навыками работы с современными средствами информационных технологий.

## РАЗДЕЛ 2. СТРУКТУРА И СОДЕРЖАНИЕ ДИСЦИПЛИНЫ (МОДУЛЯ)

### 2.1 Объем дисциплины (модуля), включая контактную работу обучающегося с педагогическими работниками и самостоятельную работу обучающегося

Общая трудоемкость дисциплины (модуля) составляет 3 зачетные единицы.

## Очно-заочная форма обучения

Вид учебной работы	Всего часов	Семестры		
		2		
<b>Контактная работа обучающихся с педагогическими работниками</b>	48		48	
Лекционные занятия	24		24	
<i>из них: в форме практической подготовки</i>				
Практические занятия				
<i>из них: в форме практической подготовки</i>				
Лабораторные занятия	24		24	
<i>из них: в форме практической подготовки</i>				
Консультации / Иная контактная работа				
<i>из них: в форме практической подготовки</i>				
<b>Самостоятельная работа обучающихся</b>	51		51	
<b>Контроль промежуточной аттестации</b>	9		9	
Форма промежуточной аттестации			Диф. зачет	
<b>ОБЪЕМ ДИСЦИПЛИНЫ (МОДУЛЯ) В ЧАСАХ</b>	<b>108</b>		<b>108</b>	

### 2.2. Учебно-тематический план дисциплины (модуля)

#### Очно-заочной формы обучения

Раздел, тема	Виды учебной работы, академических часов										
	Всего	Самостоятельная работа	Контактная работа обучающихся с педагогическими работниками								
			Всего	Лекционные занятия	<i>из них: в форме практической подготовки</i>	Практические занятия	<i>из них: в форме практической подготовки</i>	Лабораторные занятия	<i>из них: в форме практической подготовки</i>	Консультации / Иная контактная работа	<i>из них: в форме практической подготовки</i>
<b>Модуль 1 (Семестр 2)</b>											
<b>Раздел 1.</b> Продвинутые методы обработки текстовых документов	32	16	16	8					8		
Тема 1.1. Инструменты работы с текстовыми документами	16	8	8	4					4		
Тема 1.2. Автоматизация работы с текстовыми документами	16	8	8	4					4		
<b>Раздел 2.</b> Продвинутые методы обработки электронных таблиц	33	17	16	8					8		
Тема 2.1. Инструменты работы	16	8	8	4					4		



Раздел, тема	Виды учебной работы, академических часов									
	Всего	Самостоятельная работа	Контактная работа обучающихся с педагогическими работниками							
			Всего	Лекционные занятия <i>из них: в форме практической подготовки</i>	Практические занятия <i>из них: в форме практической подготовки</i>	Лабораторные занятия <i>из них: в форме практической подготовки</i>	Консультации / Иная контактная работа <i>из них: в форме практической подготовки</i>			
с табличными документами										
Тема 2.2. Анализ данных в электронных таблицах	17	9	8	4			4			
<b>Раздел 3. Информационно-коммуникационные технологии</b>	34	18	16	8			8			
Тема 3.1. Технологии создания презентаций	16	8	8	4			4			
Тема 3.2. Сетевые и облачные технологии в автоматизации офиса	18	10	8	4			4			
<b>Контроль промежуточной аттестации (час)</b>	<b>9</b>									
<i>Форма промежуточной аттестации (указать)</i>	Диф.зачет									
<b>Общий объем, часов</b>	<b>108</b>	<b>51</b>	<b>48</b>	<b>24</b>			<b>24</b>			
<b>ОБЪЕМ ДИСЦИПЛИНЫ (МОДУЛЯ) В ЧАСАХ</b>	<b>108</b>	<b>51</b>	<b>48</b>	<b>24</b>			<b>24</b>			

### 2.3. Содержание дисциплины (модуля)

#### РАЗДЕЛ 1. ПРОДВИНУТЫЕ МЕТОДЫ ОБРАБОТКИ ТЕКСТОВЫХ ДОКУМЕНТОВ

##### Перечень изучаемых элементов содержания

Форма представления текстовых данных в компьютере. Способы кодирования текстовой информации. Программы для работы с текстовыми документами. Форматы текстовых документов. Порядок работы над документом. Правила набора и верстки документа с учетом дальнейшего использования. Структурирование документов. Параметры страниц. Параметры шрифта и абзаца. Понятия «связывание» и «внедрение» объектов. Режимы отображения документа. Назначение режима «Главный документ». Сложное форматирование документов. Таблицы. Графические объекты. Формулы. Рецензирование. Использование шаблонов для работы с типовыми документами. Работа со стилями и списками. Ссылки. Оглавление и указатели. Рассылки. Автозамена. Вставка полей и экспресс-блоков. Автоматизация работы с текстовыми документами с помощью макросов.

## **Тема 1.1. Инструменты работы с текстовыми документами**

### **Перечень изучаемых элементов содержания**

Форма представления текстовых данных в компьютере. Способы кодирования текстовой информации. Программы для работы с текстовыми документами. Форматы текстовых документов.

Порядок работы над документом. Правила набора и верстки документа с учетом дальнейшего использования. Структурирование документов. Параметры страниц. Параметры шрифта и абзаца. Понятия «связывание» и «внедрение» объектов. Режимы отображения документа. Назначение режима «Главный документ». Сложное форматирование документов. Таблицы. Графические объекты. Формулы. Рецензирование.

## **Тема 1.2. Автоматизация работы с текстовыми документами**

### **Перечень изучаемых элементов содержания**

Использование шаблонов для работы с типовыми документами. Работа со стилями и списками. Ссылки. Оглавление и указатели. Рассылки. Автозамена. Вставка полей и экспресс-блоков. Автоматизация работы с текстовыми документами с помощью макросов.

## **РАЗДЕЛ 2. ПРОДВИНУТЫЕ МЕТОДЫ ОБРАБОТКИ ЭЛЕКТРОННЫХ ТАБЛИЦ**

### **Перечень изучаемых элементов содержания**

Форма представления числовых данных в компьютере. Компьютерные технологии обработки табличных данных. Программы для работы с табличными документами. Автоматизация процессов обработки данных. Основные методы оптимизации работы табличного процессора. Адресация в электронных таблицах. Фильтрация данных. Автоматизация поиска данных в таблицах. Работа с диаграммами. Защита табличных документов. Автоматизация работы с табличными документами с помощью макросов. Статистическая обработка данных. Построение графических зависимостей. Способы анализа данных в электронных таблицах. Списки и их использование для анализа табличных данных. Анализ данных с помощью сводных таблиц. Решение оптимизационных задач. Финансовые функции. Таблицы подстановки.

## **Тема 2.1. Инструменты работы с табличными документами**

### **Перечень изучаемых элементов содержания**

Форма представления числовых данных в компьютере. Компьютерные технологии обработки табличных данных. Программы для работы с табличными документами. Автоматизация процессов обработки данных. Основные методы оптимизации работы табличного процессора. Адресация в электронных таблицах. Фильтрация данных. Автоматизация поиска данных в таблицах. Работа с диаграммами. Защита табличных документов. Автоматизация работы с табличными документами с помощью макросов.

## **Тема 2.2. Анализ данных в электронных таблицах**

### **Перечень изучаемых элементов содержания**

Статистическая обработка данных. Построение графических зависимостей. Способы анализа данных в электронных таблицах. Списки и их использование для анализа табличных данных. Анализ данных с помощью сводных таблиц. Решение оптимизационных задач. Финансовые функции. Таблицы подстановки.

## **РАЗДЕЛ 3. ИНФОРМАЦИОННО-КОММУНИКАЦИОННЫЕ ТЕХНОЛОГИИ**

### **Перечень изучаемых элементов содержания**

Форма представления графических данных в компьютере. Основные типы презентаций. Создание базовой презентации. Приемы создания и обработки презентаций. Работа в программе в различных режимах (режимы обычный, сортировщик слайдов, показ слайдов, страницы заметок). Формирование слайдов с мультимедиа-объектами. Управление сменой слайдов. Эффекты анимации и управление ими. Значение портфолио. Принципы наполнения портфолио. Эффективность устной презентации. Технологии цифровой экономики. Основные сквозные цифровые технологии и их влияние на традиционные сектора экономики. Системный подход при решении задач. Использование искусственного интеллекта. Типовые решения автоматизации офиса. Программное обеспечение (офисные программные приложения, прикладное ПО, антивирусы). Направления автоматизации деятельности офисов. Компьютерные сети. Обеспечение совместной деятельности. Информационные облачные технологии автоматизации офиса. Технологии современного офиса: интернет вещей, искусственный интеллект, параллельная работа с документами, удаленная работа, облачное хранение, VR и AR, 3-D печать. Обзор «облачных» архитектур. Автоматизация офисных приложений. Облачные технологии: Документы, Таблицы, Презентации, Формы. Совместный доступ. Настройка совместного доступа.

### **Тема 3.1. Технологии создания презентаций**

#### **Перечень изучаемых элементов содержания**

Форма представления графических данных в компьютере. Основные типы презентаций. Создание базовой презентации. Приемы создания и обработки презентаций. Работа в программе в различных режимах (режимы обычный, сортировщик слайдов, показ слайдов, страницы заметок). Формирование слайдов с мультимедиа-объектами. Управление сменой слайдов. Эффекты анимации и управление ими.

Значение портфолио. Принципы наполнения портфолио. Эффективность устной презентации.

### **Тема 3.2. Сетевые и облачные технологии в автоматизации офиса**

#### **Перечень изучаемых элементов содержания**

Технологии цифровой экономики. Основные сквозные цифровые технологии и их влияние на традиционные сектора экономики. Системный подход при решении задач. Использование искусственного интеллекта.

Типовые решения автоматизации офиса. Программное обеспечение (офисные программные приложения, прикладное программное обеспечение). Направления автоматизации деятельности офисов. Компьютерные сети. Адресация в компьютерных сетях. Информационная безопасность и цифровая гигиена. Обеспечение совместной деятельности. Информационные облачные технологии автоматизации офиса. Технологии современного офиса: интернет вещей, искусственный интеллект, параллельная работа с документами, удаленная работа, облачное хранение, VR и AR, 3-D печать. Обзор «облачных» архитектур.

Автоматизация офисных приложений. Облачные технологии: Документы, Таблицы, Презентации, Формы. Совместный доступ. Настройка совместного доступа.

## **ЗАДАНИЯ К ЛАБОРАТОРНЫМ ЗАНЯТИЯМ РАЗДЕЛА 1**

**Тема лабораторного занятия:** Продвинутые методы обработки текстовых документов.

**Форма практического задания:** лабораторный практикум.

**Лабораторная работа №1.** Программные средства реализации информационных процессов. Технологии создания и преобразования текстовых данных.

**Лабораторная работа №2.** Технологии создания и преобразования текстовых данных. Работа с дополнительными объектами, таблицами и графическими объектами документа.

**Лабораторная работа №3, 4.** Технологии автоматизации обработки документов в текстовых процессорах. Возможности текстового процессора по созданию и обработке больших документов сложной структуры. Работа в режиме главного документа.

**Лабораторная работа №5, 6.** Технологии автоматизации обработки документов в текстовых процессорах. Автоматизация работы с типовыми документами.

## **РУБЕЖНЫЙ КОНТРОЛЬ К РАЗДЕЛУ 1**

**форма рубежного контроля** – компьютерное тестирование

*Пример вопросов:*

Основные функции текстового редактора:

- копирование, перемещение, уничтожение и сортировка фрагментов текста;
- создание, редактирование, сохранение и печать текстов;
- автоматическая обработка информации, представленной в текстовых файлах;
- работа с нумерованным списком.

Что такое курсор?

- клавиша на клавиатуре;
- отметка на экране дисплея, указывающая позицию, в которой будет отображен вводимый с клавиатуры символ;
- наименьший элемент изображения на экране;
- видимый символ.

## **ЗАДАНИЯ К ЛАБОРАТОРНЫМ ЗАНЯТИЯМ РАЗДЕЛА 2**

**Тема лабораторного занятия:** Продвинутые методы обработки электронных таблиц.

**Форма практического задания:** лабораторный практикум.

**Лабораторная работа №7.** Принципы функционирования электронных таблиц. Ввод, редактирование и форматирование данных в электронных таблицах.

**Лабораторная работа №8.** Информационные технологии обработки числовой информации в электронных таблицах. Вычисления, анализ и визуализация данных в электронных таблицах.

**Лабораторная работа №9.** Анализ данных в электронных таблицах Использование списков для анализа данных в электронных таблицах.

**Лабораторная работа №10.** Анализ данных в электронных таблицах Изучение инструментов анализа данных. Решение оптимизационных задач.

**Лабораторная работа №11, 12.** Информационные технологии обработки числовой информации с помощью финансовых функций.

## **РУБЕЖНЫЙ КОНТРОЛЬ К РАЗДЕЛУ 2**

**форма рубежного контроля** – компьютерное тестирование

*Пример вопросов:*

Основное назначение электронных таблиц -

- редактировать и форматировать текстовые документы;
- хранить большие объемы информации;
- выполнять расчет по формулам;
- нет правильного ответа.

Что позволяет выполнять электронная таблица?

- решать задачи на прогнозирование и моделирование ситуаций;
- представлять данные в виде диаграмм, графиков;
- при изменении данных автоматически пересчитывать результат;
- выполнять чертежные работы.

### ЗАДАНИЯ К ЛАБОРАТОРНЫМ ЗАНЯТИЯМ РАЗДЕЛА 3

**Тема лабораторного занятия:** Информационно-коммуникационные технологии.

**Форма практического задания:** лабораторный практикум.

**Лабораторная работа №13.** Технологии создания компьютерных презентаций. Создание интерактивных презентаций.

**Лабораторная работа №14.** Заполнение электронного портфолио обучающегося РГСУ.

**Лабораторная работа №15.** Изучение Национальной программы «Цифровая экономика Российской Федерации».

**Лабораторная работа №16.** Глобальная компьютерная сеть Интернет. Использование служб Интернета для решения практических задач.

**Лабораторная работа №17, 18.** Принципы функционирования реляционных баз данных. Создание и редактирование базы данных.

### РУБЕЖНЫЙ КОНТРОЛЬ К РАЗДЕЛУ 3

**форма рубежного контроля** – компьютерное тестирование

*Пример вопросов:*

База данных – это...

- ядро автоматической идентификационной системы (АИС) офиса;
- способ повысить эффективность деятельности фирмы за счет внедрения новых технологий из сферы ИТ в канцелярскую деятельность;
- связующее звено отделов в составе предприятия вне зависимости от его размера;
- специализированная техническая поддержка производственных объектов в удаленном режиме.

Что из перечисленного НЕ является операционной системой?

- Autocad;
- Microsoft Windows;
- Linux;
- iOS.

## РАЗДЕЛ 3. УЧЕБНО-МЕТОДИЧЕСКОЕ ОБЕСПЕЧЕНИЕ САМОСТОЯТЕЛЬНОЙ

## РАБОТЫ ОБУЧАЮЩИХСЯ ПО ДИСЦИПЛИНЕ (МОДУЛЮ)

### 3.1. Виды самостоятельной работы обучающихся по дисциплине (модулю)

#### Очно-заочной формы обучения

Раздел, тема	Количество часов	Вид самостоятельной работы
<b>Модуль 1 (Семестр 2)</b>		
Раздел 1. Продвинутое методы обработки текстовых документов	16	Самостоятельное изучение материала раздела
Раздел 2. Продвинутое методы обработки электронных таблиц	17	Самостоятельное изучение материала раздела
Раздел 3. Информационно-коммуникационные технологии	18	Самостоятельное изучение материала раздела
<b>Общий объем по модулю/семестру, часов</b>	<b>51</b>	
<b>Общий объем по дисциплине (модулю), часов</b>	<b>51</b>	

### 3.2. Задания для самостоятельной работы

#### Вопросы для самостоятельной работы к Разделу 1

1. Способы управления свойствами символов текста.
2. Способы управления свойствами абзацев.
3. Способы управления свойствами страницы.
4. Понятие раздела документа, его свойства.
5. Колонтитулы и способы их создания.
6. Списки и их виды.
7. Понятие «Стиль» и возможности этой функции текстового процессора.
8. Сноски, назначение и виды.
9. Назначение закладок.
10. Назначение и способы создания примечаний.
11. Способы ввода информации об авторе примечаний при их создании.
12. Назначение и способы создания перекрестных ссылок.
13. Таблицы и способы их создания в текстовом процессоре.
14. Понятие «поля» и способы их использования для выполнения вычислений в документе.
15. Назначение, виды и способы создания диаграмм в документе.
16. Способы создания формул в тексте документа.
17. Виды графических объектов, создаваемых средствами текстового процессора и способы управления их свойствами.
18. Понятие «стиля». Способы создания и изменения стиля.
19. Технология OLE. Понятия «связывание» и «внедрение» объектов.
20. Создание связанных и внедренных объектов в текстовом документе.
21. Списки и способы их создания и форматирования.
22. Понятие «полей» (инструкций) и правила их формирования.
23. Правила набора текста с учетом дальнейшего использования при подготовке публикаций.

#### Литература для самостоятельного изучения к Разделу 1.

1. Трофимов, В. В. Информационные технологии в 2 т. Том 1 : учебник для вузов / В. В. Трофимов. — Москва : Издательство Юрайт, 2023. — 238 с. — (Высшее образование). — ISBN 978-5-534-01935-3. — Текст : электронный // Образовательная платформа Юрайт [сайт]. — URL: <https://urait.ru/bcode/512725> (дата обращения: 02.03.2023).

2. Гаврилов, М. В. Информатика и информационные технологии : учебник для вузов / М. В. Гаврилов, В. А. Климов. — 5-е изд., перераб. и доп. — Москва : Издательство Юрайт, 2023. — 355 с. — (Высшее образование). — ISBN 978-5-534-15819-9. — Текст : электронный // Образовательная платформа Юрайт [сайт]. — URL: <https://urait.ru/bcode/509820> (дата обращения: 02.03.2023).
3. Трофимов, В. В. Информационные технологии в 2 т. Том 2 : учебник для вузов / В. В. Трофимов. — Москва : Издательство Юрайт, 2023. — 390 с. — (Высшее образование). — ISBN 978-5-534-01937-7. — Текст : электронный // Образовательная платформа Юрайт [сайт]. — URL: <https://urait.ru/bcode/512726> (дата обращения: 02.03.2023).
4. Новожилов, О. П. Информатика в 2 ч. Часть 1 : учебник для вузов / О. П. Новожилов. — 3-е изд., перераб. и доп. — Москва : Издательство Юрайт, 2023. — 320 с. — (Высшее образование). — ISBN 978-5-534-09964-5. — Текст : электронный // Образовательная платформа Юрайт [сайт]. — URL: <https://urait.ru/bcode/516246> (дата обращения: 02.03.2023).
5. Новожилов, О. П. Информатика в 2 ч. Часть 2 : учебник для вузов / О. П. Новожилов. — 3-е изд., перераб. и доп. — Москва : Издательство Юрайт, 2023. — 302 с. — (Высшее образование). — ISBN 978-5-534-09966-9. — Текст : электронный // Образовательная платформа Юрайт [сайт]. — URL: <https://urait.ru/bcode/516247> (дата обращения: 02.03.2023).

### **Вопросы для самостоятельной работы к Разделу 2**

1. Ознакомление с интерфейсом программы.
2. Освоение процедуры ввода данных в ячейки таблицы.
3. Использование средств, повышающих эффективность ввода данных.
4. Изучение основных приемов редактирования таблиц.
5. Форматирование текстовых данных.
6. Форматирование числовых данных.
7. Создание условных форматов и примечаний.
8. Состав рабочей книги табличного процессора и особенности объектов, входящих в него.
9. Создание рабочей книги. Технология работы с листами.
10. Ввод и редактирование данных (ввод чисел, ввод текста, ввод одного значения сразу в несколько ячеек, редактирование содержимого ячейки).
11. Особенности различных форматов данных, используемых в таблицах.
12. Ряды автозаполнения как средство автоматизации ввода данных в таблицы.
13. Правила создания формул в табличном процессоре.
14. Запись формул и порядок выполнения операций при вычислениях, заданных ими.
15. Ссылка как операнд формулы. Виды ссылок и особенности их использования для вычислений.
16. Использование мастера функций для ввода формул.
17. Синтаксис и правила использования статистических функций.
18. Синтаксис и правила использования логических функций.
19. Типы диаграмм и графиков, способы их построения.
20. Назначение диаграмм различных типов.
21. Объекты диаграмм (ряды данных, надписи, линии сетки, легенда).
22. Методы оформления диаграмм различного типа.
23. Списки и требования к их содержанию и оформлению.
24. Сортировка данных и способы ее осуществления (одноуровневая, многоуровневая).
25. Фильтры и их виды.
26. Сущность сводных таблиц и способы их создания.
27. Консолидация данных и способы ее осуществления, методы консолидации.
28. Функции прогнозирования, их назначение и применение.
29. Назначение метода Подбор параметра.
30. Круг задач, решаемых методом Подбор параметра.

31. Назначение метода Поиск решения.
32. Особенности задач, решаемых с помощью метода Поиск решения.
33. Способы задания ограничений для задач поиска решения.
34. Создание элементов управления на рабочем листе (списки, флажки).
35. Финансовые функции, их назначение, синтаксис, аргументы финансовых функций.
36. Правила создания формул с использованием финансовых функций в табличном процессоре.
37. Использование мастера функций для ввода формул.
38. Назначение, синтаксис и правила использования таблиц подстановки.
39. Использование одномерных и двумерных таблиц подстановки для анализа финансовых данных.

### **Литература для самостоятельного изучения к Разделу 2.**

1. Трофимов, В. В. Информационные технологии в 2 т. Том 1 : учебник для вузов / В. В. Трофимов. — Москва : Издательство Юрайт, 2023. — 238 с. — (Высшее образование). — ISBN 978-5-534-01935-3. — Текст : электронный // Образовательная платформа Юрайт [сайт]. — URL: <https://urait.ru/bcode/512725> (дата обращения: 02.03.2023).
2. Гаврилов, М. В. Информатика и информационные технологии : учебник для вузов / М. В. Гаврилов, В. А. Климов. — 5-е изд., перераб. и доп. — Москва : Издательство Юрайт, 2023. — 355 с. — (Высшее образование). — ISBN 978-5-534-15819-9. — Текст : электронный // Образовательная платформа Юрайт [сайт]. — URL: <https://urait.ru/bcode/509820> (дата обращения: 02.03.2023).
3. Трофимов, В. В. Информационные технологии в 2 т. Том 2 : учебник для вузов / В. В. Трофимов. — Москва : Издательство Юрайт, 2023. — 390 с. — (Высшее образование). — ISBN 978-5-534-01937-7. — Текст : электронный // Образовательная платформа Юрайт [сайт]. — URL: <https://urait.ru/bcode/512726> (дата обращения: 02.03.2023).
4. Новожилов, О. П. Информатика в 2 ч. Часть 1 : учебник для вузов / О. П. Новожилов. — 3-е изд., перераб. и доп. — Москва : Издательство Юрайт, 2023. — 320 с. — (Высшее образование). — ISBN 978-5-534-09964-5. — Текст : электронный // Образовательная платформа Юрайт [сайт]. — URL: <https://urait.ru/bcode/516246> (дата обращения: 02.03.2023).
5. Новожилов, О. П. Информатика в 2 ч. Часть 2 : учебник для вузов / О. П. Новожилов. — 3-е изд., перераб. и доп. — Москва : Издательство Юрайт, 2023. — 302 с. — (Высшее образование). — ISBN 978-5-534-09966-9. — Текст : электронный // Образовательная платформа Юрайт [сайт]. — URL: <https://urait.ru/bcode/516247> (дата обращения: 02.03.2023).

### **Вопросы для самостоятельной работы к Разделу 3**

1. Функциональные возможности программ подготовки презентаций.
2. Режимы работы программ подготовки презентаций.
3. Методика проектирования презентаций.
4. Факторы эффективности устных выступлений.
5. Ключевые цели национальной программы «Цифровая экономика Российской Федерации».
6. Основные задачи программы «Цифровая экономика Российской Федерации».
7. Основные сквозные цифровые технологии программы «Цифровая экономика Российской Федерации».
8. Технологии в области работы с данными: искусственный интеллект, туманные вычисления, квантовые технологии, суперкомпьютерные технологии, технологии идентификации, математическое моделирование, технологии блокчейна, нейронные сети, киберфизические системы (cps), 3d-технологии (печать) или «аддитивное производство», роботизация, технологии открытого производства, беспилотные технологии, биометрические технологии.
9. Назначение, классификация и состав информационных технологий защиты информации.
10. Сетевые модели «облачных» сервисов.



11. Infrastructure-as-a-Service (IaaS).
12. Software-as-a-Service (SaaS). Преимущества и риски, связанные с SaaS. Область применения SaaS.
13. Platform-as-a-Service (PaaS).
14. Облачные сервисы.

### **Литература для самостоятельного изучения к Разделу 3.**

1. Трофимов, В. В. Информационные технологии в 2 т. Том 1 : учебник для вузов / В. В. Трофимов. — Москва : Издательство Юрайт, 2023. — 238 с. — (Высшее образование). — ISBN 978-5-534-01935-3. — Текст : электронный // Образовательная платформа Юрайт [сайт]. — URL: <https://urait.ru/bcode/512725> (дата обращения: 02.03.2023).
2. Гаврилов, М. В. Информатика и информационные технологии : учебник для вузов / М. В. Гаврилов, В. А. Климов. — 5-е изд., перераб. и доп. — Москва : Издательство Юрайт, 2023. — 355 с. — (Высшее образование). — ISBN 978-5-534-15819-9. — Текст : электронный // Образовательная платформа Юрайт [сайт]. — URL: <https://urait.ru/bcode/509820> (дата обращения: 02.03.2023).
3. Трофимов, В. В. Информационные технологии в 2 т. Том 2 : учебник для вузов / В. В. Трофимов. — Москва : Издательство Юрайт, 2023. — 390 с. — (Высшее образование). — ISBN 978-5-534-01937-7. — Текст : электронный // Образовательная платформа Юрайт [сайт]. — URL: <https://urait.ru/bcode/512726> (дата обращения: 02.03.2023).
4. Новожилов, О. П. Информатика в 2 ч. Часть 1 : учебник для вузов / О. П. Новожилов. — 3-е изд., перераб. и доп. — Москва : Издательство Юрайт, 2023. — 320 с. — (Высшее образование). — ISBN 978-5-534-09964-5. — Текст : электронный // Образовательная платформа Юрайт [сайт]. — URL: <https://urait.ru/bcode/516246> (дата обращения: 02.03.2023).
5. Новожилов, О. П. Информатика в 2 ч. Часть 2 : учебник для вузов / О. П. Новожилов. — 3-е изд., перераб. и доп. — Москва : Издательство Юрайт, 2023. — 302 с. — (Высшее образование). — ISBN 978-5-534-09966-9. — Текст : электронный // Образовательная платформа Юрайт [сайт]. — URL: <https://urait.ru/bcode/516247> (дата обращения: 02.03.2023).

### **3.3. Методические указания к самостоятельной работе по дисциплине (модулю)**

Освоение слушателями программы предполагает изучение материалов дисциплин (модулей) в ходе самостоятельной работы.

Для успешного освоения дисциплины (модуля) и достижения поставленных целей необходимо внимательно ознакомиться с рабочей программой дисциплины (модуля), доступной в электронной информационно-образовательной среде РГСУ.

Следует обратить внимание на списки основной и дополнительной литературы, на предлагаемые преподавателем ресурсы информационно-телекоммуникационной сети Интернет. Эта информация необходима для самостоятельной работы обучающегося.

Для более углубленного изучения темы задания для самостоятельной работы рекомендуется выполнять параллельно с изучением данной темы. При выполнении заданий по возможности используйте наглядное представление материала.

Самостоятельная работа включает разнообразный комплекс видов и форм работы обучающихся.

#### ***Выполнение тестовых заданий.***

Тестовые задания содержат вопросы и 3-4 варианта ответа по базовым положениям изучаемой темы, составлены с расчетом на знания, полученные слушателями в процессе изучения темы.

Тестовые задания выполняются в письменной или электронной форме и сдаются преподавателю, ведущему дисциплину (модуль).

## **РАЗДЕЛ 4. ОЦЕНОЧНЫЕ МАТЕРИАЛЫ ПО ДИСЦИПЛИНЕ (МОДУЛЮ)**

### **4.1. Форма промежуточной аттестации обучающегося по дисциплине (модулю)**

Контрольным мероприятием промежуточной аттестации обучающихся по дисциплине (модулю) является **дифференцированный зачет**, который проводится в **устной** форме.

### **4.2. Оценочные материалы, определяющие процедуры оценивания знаний, умений, навыков и (или) опыта деятельности, характеризующих этапы формирования компетенций**

#### **4.2.1. Организационные основы применения балльно-рейтинговой системы оценки успеваемости обучающихся по дисциплине (модулю)**

Оценка качества освоения обучающимися дисциплины (модуля) реализуется в формате балльно-рейтинговой системы оценки успеваемости обучающихся (БРСО).

БРСО в ходе текущего контроля успеваемости и промежуточной аттестации осуществляется по 100-балльной шкале.

Академический рейтинг обучающегося по дисциплине (модулю) складывается из результатов:

- текущего контроля успеваемости (максимальный текущий рейтинг обучающегося 80 рейтинговых баллов;
- промежуточной аттестации (максимальный рубежный рейтинг обучающегося 20 рейтинговых баллов.

Условия оценки освоения обучающимся дисциплины (модуля) в формате БРСО доводятся преподавателем до сведения обучающихся на первом учебном занятии, а также размещены в свободном доступе в электронной информационно-образовательной среде Университета.

#### **4.2.2. Проведение текущего контроля успеваемости обучающихся по дисциплине (модулю) в соответствии с балльно-рейтинговой системой оценки успеваемости обучающегося**

В течение учебного семестра до промежуточной аттестации на основании утвержденной рабочей программы дисциплины (модуля) формируется текущий рейтинг обучающегося. Текущий рейтинг обучающегося складывается как сумма рейтинговых баллов, полученных им в течение учебного семестра по всем видам учебных занятий по дисциплине (модулю).

В процессе текущего контроля оцениваются следующие действия обучающегося, направленные на освоение компетенций в рамках изучения учебной дисциплины:

- академическая активность (посещаемость учебных занятий, самостоятельное изучение содержания учебной дисциплины в электронной информационно-образовательной среде, соблюдение сроков сдачи практических заданий и текущих контрольных мероприятий и др.);
- выполнение и сдача текущих и итогового практических заданий (эссе, рефераты, творческие задания, кейс-задания, лабораторные работы, расчетные задания и др., активное участие в групповых интерактивных занятиях (дискуссии, WiKi-проекты и др.), защита проектов и др.);
- прохождение рубежей текущего контроля, включая соблюдение графика их прохождения в электронной информационно-образовательной среде.

Для планирования расчета текущего рейтинга обучающегося используются следующие пропорции:

<b>Вид учебного действия</b>	<b>Максимальная рейтинговая оценка, баллов</b>
академическая активность	10
практические задания	40
<i>из них: текущие практические задания</i>	20
<i>итоговое практическое задание</i>	20
рубежи текущего контроля	30
<b>ИТОГО:</b>	<b>80</b>

В течение учебного семестра по дисциплине (модулю) обучающимся должен быть накоплен текущий рейтинг не менее 52 рейтинговых баллов (65% от максимального значения текущего рейтинга).

Необходимыми условиями допуска обучающегося к промежуточной аттестации по дисциплине являются положительное прохождение обучающимся не менее 65% рубежей текущего контроля с накоплением не менее 65% максимального рейтингового балла за каждый рубеж текущего контроля и положительное выполнение итогового практического задания с накоплением не менее 65% максимального рейтингового балла, установленного за итоговое практическое задание.

Невыполнение вышеуказанных условий является текущей академической задолженностью, которая должна быть ликвидирована обучающимся до контрольного мероприятия промежуточной аттестации.

Сведения о наличии у обучающихся текущей академической задолженности, сроках и порядке добора рейтинговых баллов для её ликвидации доводятся до обучающихся педагогическим работником.

В случае неликвидации текущей академической задолженности, педагогический работник обязан во время контрольного мероприятия промежуточной аттестации поставить обучающемуся 0 рейтинговых баллов. В этом случае ликвидация текущей академической задолженности возможна в периоды проведения повторной промежуточной аттестации.

#### **4.2.3. Проведение промежуточной аттестации обучающихся по дисциплине (модулю) в соответствии с балльно-рейтинговой системой оценки успеваемости обучающегося**

Промежуточная аттестация по дисциплине (модулю) проводится в соответствии с Положением о промежуточной аттестации обучающихся по основным профессиональным образовательным программам в Российском государственном социальном университете и Положением о балльно-рейтинговой системе оценки успеваемости обучающихся по основным профессиональным образовательным программам в Российском государственном социальном университете в действующей редакции.

На промежуточную аттестацию отводится 20 рейтинговых баллов.

Ответы обучающегося на контрольном мероприятии промежуточной аттестации оцениваются педагогическим работником по 20 - балльной шкале, а итоговая оценка по дисциплине (модулю) выставляется по пятибалльной системе для дифференцированного зачета.

Критерии выставления оценки определяются Положением о балльно-рейтинговой системе оценки успеваемости обучающихся по основным профессиональным образовательным программам высшего образования - программам бакалавриата, программам специалитета, программам магистратуры в Российском государственном социальном университете.

В процессе определения рубежного рейтинга обучающегося используется следующая шкала:

<b>Рубежный рейтинг</b>	<b>Критерии оценки освоения обучающимся учебной дисциплины в ходе контрольных мероприятий промежуточной аттестации</b>
19-20 рейтинговых баллов	обучающийся глубоко и прочно усвоил программный материал, исчерпывающе, последовательно, грамотно и логически стройно его излагает, тесно увязывает с задачами и будущей деятельностью, не затрудняется с ответом при видоизменении задания, свободно справляется с задачами и практическими заданиями, правильно обосновывает принятые решения, умеет самостоятельно обобщать и излагать материал, не допуская ошибок
16-18 рейтинговых баллов	обучающийся твердо знает программный материал, грамотно и по существу излагает его, не допуская существенных неточностей в ответе на вопрос, может правильно применять теоретические положения и владеет необходимыми умениями и навыками при выполнении практических заданий
13-15 рейтинговых баллов	обучающийся освоил основной материал, но не знает отдельных деталей, допускает неточности, недостаточно правильные формулировки, нарушает последовательность в изложении программного материала и испытывает затруднения в выполнении практических заданий
1-12 рейтинговых баллов	обучающийся не знает значительной части программного материала, допускает существенные ошибки, с большими затруднениями выполняет практические задания
0 рейтинговых баллов	не аттестован

#### 4.3. Перечень заданий для проведения текущей и промежуточной оценки знаний, умений, навыков и (или) опыта деятельности, характеризующих этапы формирования компетенций

##### 4.3.1. Оценочные материалы для проведения текущей аттестации и рубежного контроля, обучающихся по дисциплине (модулю)

###### Перечень вопросов рубежного контроля и текущей аттестации

№ п/п	Контролируемые разделы дисциплины	Код контролируемой компетенций	Форма рубежного контроля	Вопросы рубежного контроля
1.	Раздел -1 «Продвинутые методы обработки текстовых документов»	УК-1	Компьютерное тестирование	<p>Основные функции текстового редактора:</p> <ul style="list-style-type: none"> <li>• копирование, перемещение, уничтожение и сортировка фрагментов текста;</li> <li>• создание, редактирование, сохранение и печать текстов;</li> <li>• автоматическая обработка информации, представленной в текстовых файлах;</li> <li>• работа с нумерованным списком.</li> </ul> <p>Курсором называется...</p> <ul style="list-style-type: none"> <li>• клавиша на клавиатуре;</li> <li>• отметка на экране дисплея, указывающая позицию, в которой будет отображен вводимый с клавиатуры символ;</li> <li>• наименьший элемент изображения на экране;</li> <li>• видимый символ.</li> </ul>
		УК-4	Компьютерное тестирование	<p>Для организации взаимодействия пользователей при совместной работе с документами в Libre Office используются инструменты пункта меню:</p> <ul style="list-style-type: none"> <li>• файл</li> <li>• правка</li> <li>• вид</li> </ul>
		ОПК-1	Компьютерное тестирование	<p>Что такое LibreOffice, Writer, Word, Блокнот?</p> <ul style="list-style-type: none"> <li>• графические редакторы;</li> <li>• текстовые редакторы;</li> <li>• электронные таблицы;</li> <li>• базы данных.</li> </ul>
2.	Раздел -2 «Продвинутые методы обработки	УК-1	Компьютерное тестирование	<p>Основное назначение электронных таблиц -</p> <ul style="list-style-type: none"> <li>• редактировать и форматировать текстовые документы;</li> <li>• хранить большие объемы информации;</li> </ul>

	электронных таблиц»			<ul style="list-style-type: none"> <li>• выполнять расчет по формулам;</li> <li>• нет правильного ответа.</li> </ul>
		УК-4	Компьютерное тестирование	<p>При подготовке презентации для публичного выступления следует учесть, что наиболее наглядно будет выглядеть представление средних зарплат представителей разных профессий в виде диаграммы:</p> <ul style="list-style-type: none"> <li>• круговой;</li> <li>• ярусной;</li> <li>• столбчатой;</li> <li>• линейной.</li> </ul>
		ОПК-1	Компьютерное тестирование	<p>Что позволяет выполнять электронная таблица?</p> <ul style="list-style-type: none"> <li>• решать задачи на прогнозирование и моделирование ситуаций;</li> <li>• представлять данные в виде диаграмм, графиков;</li> <li>• при изменении данных автоматически пересчитывать результат;</li> <li>• выполнять чертежные работы.</li> </ul>
3.	Раздел -3 «Информационно-коммуникационные технологии»	УК-1	Компьютерное тестирование	<p>Составная часть презентации, содержащая различные объекты, называется...</p> <ul style="list-style-type: none"> <li>• слайд;</li> <li>• лист;</li> <li>• кадр;</li> <li>• рисунок.</li> </ul>
		УК-4	Компьютерное тестирование	<p>Можно ли вставить на слайд презентации, подготавливаемой для публичного выступления, гиперссылку?</p> <ul style="list-style-type: none"> <li>• да;</li> <li>• нет;</li> <li>• иногда;</li> <li>• никогда.</li> </ul>
		ОПК-1	Компьютерное тестирование	<p>База данных – это...</p> <ul style="list-style-type: none"> <li>• ядро автоматической идентификационной системы (АИС) офиса;</li> <li>• способ повысить эффективность деятельности фирмы за счет внедрения новых технологий из сферы ИТ в канцелярскую деятельность;</li> <li>• связующее звено отделов в составе предприятия вне зависимости от его размера;</li> <li>• специализированная техническая поддержка производственных объектов в удаленном режиме.</li> </ul>

**4.3.2. Оценочные материалы для проведения промежуточной аттестации обучающихся по дисциплине (модулю)**

**Задания для проведения промежуточной аттестации обучающихся по дисциплине (модулю)**

<b>Коды контролируемо й компетенций</b>	<b>Вопросы/ Задания</b>
УК-1	<ol style="list-style-type: none"> <li>1. Способы управления свойствами символов текста.</li> <li>2. Способы управления свойствами абзацев.</li> <li>3. Способы управления свойствами страницы.</li> <li>4. Понятие раздела документа, его свойства.</li> <li>5. Колонтитулы и способы их создания.</li> <li>6. Списки и их виды.</li> <li>7. Понятие «Стиль» и возможности этой функции текстового процессора.</li> <li>8. Сноски, назначение и виды.</li> <li>9. Назначение закладок.</li> <li>10. Назначение и способы создания примечаний.</li> <li>11. Способы ввода информации об авторе примечаний при их создании.</li> <li>12. Назначение и способы создания перекрестных ссылок.</li> <li>13. Таблицы и способы их создания в текстовом процессоре.</li> <li>14. Понятие «поля» и способы их использования для выполнения вычислений в документе.</li> <li>15. Назначение, виды и способы создания диаграмм в документе.</li> <li>16. Способы создания формул в тексте документа.</li> <li>17. Виды графических объектов, создаваемых средствами текстового процессора и способы управления их свойствами.</li> <li>18. Понятие «стиля». Способы создания и изменения стиля.</li> <li>19. Технология OLE. Понятия «связывание» и «внедрение» объектов.</li> <li>20. Создание связанных и внедренных объектов в текстовом документе.</li> <li>21. Списки и способы их создания и форматирования.</li> <li>22. Понятие «полей» (инструкций) и правила их формирования.</li> <li>23. Правила набора текста с учетом дальнейшего использования при подготовке публикаций.</li> <li>24. Ознакомление с интерфейсом программы.</li> <li>25. Освоение процедуры ввода данных в ячейки таблицы.</li> <li>26. Использование средств, повышающих эффективность ввода данных.</li> <li>27. Изучение основных приемов редактирования таблиц.</li> <li>28. Форматирование текстовых данных.</li> <li>29. Форматирование числовых данных.</li> <li>30. Создание условных форматов и примечаний.</li> </ol>
УК-4	<ol style="list-style-type: none"> <li>1. Состав рабочей книги табличного процессора и особенности объектов, входящих в него.</li> <li>2. Создание рабочей книги. Технология работы с листами.</li> <li>3. Ввод и редактирование данных (ввод чисел, ввод текста, ввод одного значения сразу в несколько ячеек, редактирование содержимого ячейки).</li> <li>4. Особенности различных форматов данных, используемых в таблицах.</li> <li>5. Ряды автозаполнения как средство автоматизации ввода данных в таблицы.</li> <li>6. Правила создания формул в табличном процессоре.</li> </ol>

	<ol style="list-style-type: none"> <li>7. Запись формул и порядок выполнения операций при вычислениях, заданных ими.</li> <li>8. Ссылка как операнд формулы. Виды ссылок и особенности их использования для вычислений.</li> <li>9. Использование мастера функций для ввода формул.</li> <li>10. Синтаксис и правила использования статистических функций.</li> <li>11. Синтаксис и правила использования логических функций.</li> <li>12. Типы диаграмм и графиков, способы их построения.</li> <li>13. Назначение диаграмм различных типов.</li> <li>14. Объекты диаграмм (ряды данных, надписи, линии сетки, легенда).</li> <li>15. Методы оформления диаграмм различного типа.</li> <li>16. Списки и требования к их содержанию и оформлению.</li> <li>17. Сортировка данных и способы ее осуществления (одноуровневая, многоуровневая).</li> <li>18. Фильтры и их виды.</li> <li>19. Сущность сводных таблиц и способы их создания.</li> <li>20. Консолидация данных и способы ее осуществления, методы консолидации.</li> <li>21. Функции прогнозирования, их назначение и применение.</li> <li>22. Назначение метода Подбор параметра.</li> <li>23. Круг задач, решаемых методом Подбор параметра.</li> <li>24. Назначение метода Поиск решения.</li> <li>25. Особенности задач, решаемых с помощью метода Поиск решения.</li> <li>26. Способы задания ограничений для задач поиска решения.</li> <li>27. Создание элементов управления на рабочем листе (списки, флажки).</li> <li>28. Финансовые функции, их назначение, синтаксис, аргументы финансовых функций.</li> <li>29. Правила создания формул с использованием финансовых функций в табличном процессоре.</li> <li>30. Использование мастера функций для ввода формул.</li> <li>31. Назначение, синтаксис и правила использования таблиц подстановки.</li> <li>32. Использование одномерных и двумерных таблиц подстановки для анализа финансовых данных.</li> <li>33. Функциональные возможности программ подготовки презентаций.</li> <li>34. Режимы работы программ подготовки презентаций.</li> <li>35. Методика проектирования презентаций.</li> </ol> <p>Факторы эффективности устных выступлений.</p>
ОПК-1	<ol style="list-style-type: none"> <li>1. Ключевые цели национальной программы «Цифровая экономика Российской Федерации».</li> <li>2. Основные задачи программы «Цифровая экономика Российской Федерации».</li> <li>3. Основные сквозные цифровые технологии программы «Цифровая экономика Российской Федерации».</li> <li>4. Технологии в области работы с данными: искусственный интеллект, туманные вычисления, квантовые технологии, суперкомпьютерные технологии, технологии идентификации, математическое моделирование, технологии блокчейна, нейронные сети, киберфизические системы (cps), 3d-технологии (печать) или «аддитивное производство», роботизация, технологии открытого производства, беспилотные технологии, биометрические технологии.</li> <li>5. Назначение, классификация и состав информационных технологий защиты информации.</li> </ol>



	6. Сетевые модели «облачных» сервисов. 7. Infrastructure-as-a-Service (IaaS). 8. Software-as-a-Service (SaaS). Преимущества и риски, связанные с SaaS. Область применения SaaS. 9. Platform-as-a-Service (PaaS). 10. Облачные сервисы.
УК-1	1. Создать титульный лист, предшествующий тексту файла. На нем разместить общий заголовок документа: «Возможности текстового процессора» и подзаголовок «Работа студента 1-го курса фамилия имя отчество». Оформить текст одного из фрагментов как трёхколонный. Оформить начало другого фрагмента буквицей. Создать закладки в начале нескольких фрагментов. Создать указатель для специальных терминов, содержащихся в тексте. Создать новый стиль, в котором увеличены размер шрифта и расстояние между абзацами, выравнивание текста осуществляется по правой границе. Применить полученный стиль к двум первым абзацам. Создать сноски, поясняющие специальные термины, содержащиеся в тексте. Несколько абзацев оформить как нумерованный список. Создать колонтитулы: верхний - на четных страницах с названием файла, на нечетных – с указанием текущей даты, нижний колонтитул – номер страницы. Результаты сохранить. 2. Создать письмо с информацией о сроках и месте проведения дня открытых дверей факультета для рассылки руководителям трех школ района. Воспользоваться механизмом слияния для включения в текст письма реквизитов: Номера школы в адресной части письма, обращения, имени и отчества адресата – в его основной части. Для оформления письма использовать графические средства. Бланк письма, источник данных и документ слияния сохранить в созданной папке.
УК-4	1. Выполнить настройку списка рассылки в почтовом клиенте. 2. В текстовом процессоре создать шаблон стандартного письма. На основе шаблона создать текстовый документ. 3. На основе данных электронной таблицы «Клиенты» выполнить слияние текстовых документов для рассылки клиентам стандартного письма.
ОПК-1	1. Построить графики функций $y_1 = x - 3x - 100$ и на интервале $[-3,3]$ с шагом $h=0,5$ . Определить точные координаты пересечения функций методом подбора параметра. Продемонстрировать возможности оформления графика. 2. Разработать алгоритм решения задачи и построить график функции: $y = \begin{cases} \sqrt[3]{1+x^2}, & \text{если } x \leq 0, \\ x + 1,28, & \text{в противном случае.} \end{cases}$ Для решения использовать логическую функцию ЕСЛИ. 2. Рассчитать ежемесячные выплаты по кредиту в 500000 руб для различных значений процентной ставки и разных сроках выплаты кредита. 3. Рассчитать варианты сроков выплаты кредита в 1000000 руб для разных вариантов процентной ставки и значений ежемесячной выплаты.

## РАЗДЕЛ 5. УСЛОВИЯ РЕАЛИЗАЦИИ ДИСЦИПЛИНЫ (МОДУЛЯ)

### 5.1. Перечень основной и дополнительной учебной литературы для освоения дисциплины (модуля)

### 5.1.1. Основная литература

1. Трофимов, В. В. Информационные технологии в 2 т. Том 1 : учебник для вузов / В. В. Трофимов. — Москва : Издательство Юрайт, 2023. — 238 с. — (Высшее образование). — ISBN 978-5-534-01935-3. — Текст : электронный // Образовательная платформа Юрайт [сайт]. — URL: <https://urait.ru/bcode/512725> (дата обращения: 02.03.2023).

2. Гаврилов, М. В. Информатика и информационные технологии : учебник для вузов / М. В. Гаврилов, В. А. Климов. — 5-е изд., перераб. и доп. — Москва : Издательство Юрайт, 2023. — 355 с. — (Высшее образование). — ISBN 978-5-534-15819-9. — Текст : электронный // Образовательная платформа Юрайт [сайт]. — URL: <https://urait.ru/bcode/509820> (дата обращения: 02.03.2023).

3. Трофимов, В. В. Информационные технологии в 2 т. Том 2 : учебник для вузов / В. В. Трофимов. — Москва : Издательство Юрайт, 2023. — 390 с. — (Высшее образование). — ISBN 978-5-534-01937-7. — Текст : электронный // Образовательная платформа Юрайт [сайт]. — URL: <https://urait.ru/bcode/512726> (дата обращения: 02.03.2023).

### 5.1.2. Дополнительная литература

1. Новожилов, О. П. Информатика в 2 ч. Часть 1 : учебник для вузов / О. П. Новожилов. — 3-е изд., перераб. и доп. — Москва : Издательство Юрайт, 2023. — 320 с. — (Высшее образование). — ISBN 978-5-534-09964-5. — Текст : электронный // Образовательная платформа Юрайт [сайт]. — URL: <https://urait.ru/bcode/516246> (дата обращения: 02.03.2023).

2. Новожилов, О. П. Информатика в 2 ч. Часть 2 : учебник для вузов / О. П. Новожилов. — 3-е изд., перераб. и доп. — Москва : Издательство Юрайт, 2023. — 302 с. — (Высшее образование). — ISBN 978-5-534-09966-9. — Текст : электронный // Образовательная платформа Юрайт [сайт]. — URL: <https://urait.ru/bcode/516247> (дата обращения: 02.03.2023).

## 5.2 Перечень ресурсов информационно-коммуникационной сети «Интернет», необходимых для освоения дисциплины (модуля)

№№	Название электронного ресурса	Описание электронного ресурса	Используемый для работы адрес
1.	ЭБС «Университетская библиотека онлайн»	Электронная библиотека, обеспечивающая доступ высших и средних учебных заведений, публичных библиотек и корпоративных пользователей к наиболее востребованным материалам по всем отраслям знаний от ведущих российских издательств	<a href="http://biblioclub.ru/">http://biblioclub.ru/</a>
2.	Научная электронная библиотека eLIBRARY.ru	Крупнейший российский информационно-аналитический портал в области науки, технологии, медицины и образования, содержащий рефераты и полные тексты более 34 млн научных публикаций и патентов	<a href="http://elibrary.ru/">http://elibrary.ru/</a>
3.	Образовательная	Электронно-библиотечная система для ВУЗов,	<a href="https://urait.ru/">https://urait.ru/</a>

	платформа Юрайт	ССУЗов, обеспечивающая доступ к учебникам, учебной и методической литературе по различным дисциплинам	
4.	База данных "EastView"	Полнотекстовая база данных периодических изданий	<a href="https://dlib.eastview.com">https://dlib.eastview.com</a>
5.	Электронная библиотека "Grebennikon"	Библиотека предоставляет доступ более чем к 30 журналам, выпускаемых Издательским домом "Гребенников".	<a href="https://grebennikon.ru/">https://grebennikon.ru/</a>

### 5.3 Методические указания для обучающихся по освоению дисциплины (модуля)

Освоение обучающимся дисциплины (модуля) предполагает изучение материалов дисциплины (модуля) на аудиторных занятиях и в ходе самостоятельной работы. Аудиторные занятия проходят в форме лекций, семинаров, практических и лабораторных занятий.

При подготовке к аудиторным занятиям необходимо помнить особенности каждой формы его проведения.

Подготовка к учебному занятию лекционного типа заключается в следующем.

С целью обеспечения успешного обучения обучающийся должен готовиться к лекции, поскольку она является важнейшей формой организации учебного процесса, поскольку:

- знакомит с новым учебным материалом;
- разъясняет учебные элементы, трудные для понимания;
- систематизирует учебный материал;
- ориентирует в учебном процессе.

С этой целью:

- внимательно прочитайте материал предыдущей лекции;
- ознакомьтесь с учебным материалом по учебнику и учебным пособиям с темой прочитанной лекции;
- внесите дополнения к полученным ранее знаниям по теме лекции на полях лекционной тетради;
- запишите возможные вопросы, которые вы зададите лектору на лекции по материалу изученной лекции;
- постарайтесь уяснить место изучаемой темы в своей подготовке;
- узнайте тему предстоящей лекции (по тематическому плану, по информации лектора) и запишите информацию, которой вы владеете по данному вопросу.

Подготовка к занятию семинарского типа

При подготовке и работе во время проведения лабораторных работ и занятий семинарского типа следует обратить внимание на следующие моменты: на процесс предварительной подготовки, на работу во время занятия, обработку полученных результатов, исправление полученных замечаний.

Предварительная подготовка к учебному занятию семинарского типа заключается в изучении теоретического материала в отведенное для самостоятельной работы время, ознакомление с инструктивными материалами с целью осознания задач лабораторной работы, техники безопасности при работе с приборами, веществами.

Обработка, обобщение полученных результатов лабораторной работы проводится обучающимися самостоятельно или под руководством преподавателя (в зависимости от степени сложности поставленных задач). В результате оформляется индивидуальный отчет. Подготовленная к сдаче на контроль и оценку работа сдается преподавателю. Форма отчетности может быть письменная, устная или две одновременно. Главным результатом в данном случае служит получение положительной оценки по каждой лабораторной работе. Это является необходимым условием при проведении рубежного контроля и допуска к дифференцированному

зачету. При получении неудовлетворительных результатов обучающийся имеет право в дополнительное время пересдать преподавателю работу до проведения промежуточной аттестации.

#### **5.4 Информационно-технологическое обеспечение образовательного процесса по дисциплины (модуля)**

##### **5.4.1. Средства информационных технологий**

1. Персональные компьютеры.
2. Средства доступа в Интернет.
3. Проектор.

##### **5.4.2. Лицензионное и свободно распространяемое программное обеспечение, в том числе отечественного производства:**

1. Операционная система: Astra Linux SE
2. Пакет офисных программ: LibreOffice
3. Справочная система Консультант+
4. Okular или Acrobat Reader DC
5. Ark или 7-zip
6. User Gate
7. TrueConf (client)

##### **5.4.3. Информационные справочные системы и профессиональные базы данных**

<b>№№</b>	<b>Название электронного ресурса</b>	<b>Описание электронного ресурса</b>	<b>Используемый для работы адрес</b>
1.	ЭБС «Университетская библиотека онлайн»	Электронная библиотека, обеспечивающая доступ высших и средних учебных заведений, публичных библиотек и корпоративных пользователей к наиболее востребованным материалам по всем отраслям знаний от ведущих российских издательств	<a href="http://biblioclub.ru/">http://biblioclub.ru/</a>
2.	Научная электронная библиотека eLIBRARY.ru	Крупнейший российский информационно-аналитический портал в области науки, технологии, медицины и образования, содержащий рефераты и полные тексты более 34 млн научных публикаций и патентов	<a href="http://elibrary.ru/">http://elibrary.ru/</a>
3.	Образовательная платформа Юрайт	Электронно-библиотечная система для ВУЗов, ССУЗов, обеспечивающая доступ к учебникам, учебной и методической литературе по различным дисциплинам	<a href="https://urait.ru/">https://urait.ru/</a>
4.	База данных "EastView"	Полнотекстовая база данных периодических изданий	<a href="https://dlib.eastview.com">https://dlib.eastview.com</a>
5.	Электронная библиотека "Grebennikon"	Библиотека предоставляет доступ более чем к 30 журналам, выпускаемых Издательским домом "Гребенников".	<a href="https://grebennikon.ru/">https://grebennikon.ru/</a>

#### **5.5. Материально-техническое обеспечение образовательного процесса по дисциплине (модулю)**

Для изучения дисциплины (модуля) используются:

**Учебная аудитория для занятий лекционного типа** оснащена специализированной мебелью (стол для преподавателя, парты, стулья, доска для написания мелом); техническими

средствами обучения (видеопроjectionное оборудование, средства звуковоспроизведения, экран и имеющие выход в сеть Интернет).

По темам «1.1. Инструменты работы с текстовыми документами», «1.2. Автоматизация работы с текстовыми документами», «2.1. Инструменты работы с табличными документами», «2.2. Анализ данных в электронных таблицах», «3.1. Технологии создания презентаций», «3.2. Сетевые и облачные технологии в автоматизации офиса» проводятся лабораторные занятия в компьютерной лаборатории, оснащенной специализированной мебелью (стол для преподавателя, парты, стулья, доска для написания мелом); техническими средствами обучения (видеопроjectionное оборудование, средства звуковоспроизведения, экран, персональные компьютеры с необходимым программным обеспечением, имеющим доступ в сеть Интернет).

**Помещения для самостоятельной работы обучающихся:** оснащены специализированной мебелью (парты, стулья) техническими средствами обучения (персональные компьютеры с доступом в сеть Интернет и обеспечением доступа в электронно-информационную среду университета, программным обеспечением).

## **5.6. Образовательные технологии**

При реализации дисциплины (модуля) применяются различные образовательные технологии, в том числе технологии электронного обучения.

При освоении дисциплины (модуля) предусмотрено применение электронного обучения и дистанционных образовательных технологий.

Учебные часы дисциплины (модуля) предусматривают классическую контактную работу преподавателя с обучающимся в аудитории и контактную работу посредством электронной информационно-образовательной среды в синхронном и асинхронном режиме (вне аудитории) посредством применения возможностей компьютерных технологий (электронная почта, электронный учебник, тестирование, вебинар, видеофильм, презентация, форум и др.).

В рамках дисциплины (модуля) предусмотрены встречи с руководителями и работниками организаций, деятельность которых связана с направленностью, реализуемой основной профессиональной образовательной программы.

## ЛИСТ РЕГИСТРАЦИИ ИЗМЕНЕНИЙ

№ п/п	Содержание изменения	Реквизиты документа об утверждении изменения	Дата введения изменения
1.			
2.			
3.			
4.			



**МИНИСТЕРСТВО НАУКИ И ВЫСШЕГО ОБРАЗОВАНИЯ  
РОССИЙСКОЙ ФЕДЕРАЦИИ**  
**Филиал федерального государственного бюджетного  
образовательного учреждения высшего образования  
«РОССИЙСКИЙ ГОСУДАРСТВЕННЫЙ СОЦИАЛЬНЫЙ  
УНИВЕРСИТЕТ» в г. Сочи Краснодарского края**



**УТВЕРЖДАЮ**  
И.о. директора филиала РГСУ в  
г. Сочи Краснодарского края  
\_\_\_\_\_ З.А. Еремина  
«18» августа 2023 г.

**РАБОЧАЯ ПРОГРАММА ДИСЦИПЛИНЫ (МОДУЛЯ)**  
**ТРАДИЦИОННЫЕ ЦЕННОСТИ: ОСНОВА РОССИЙСКОГО ОБЩЕСТВА**

**Направление подготовки**  
**39.03.02 "Социальная работа"**

**Направленность**  
**«Социальная работа в различных сферах жизнедеятельности»**

**ОБРАЗОВАТЕЛЬНАЯ ПРОГРАММА ВЫСШЕГО ОБРАЗОВАНИЯ –**  
**ПРОГРАММА БАКАЛАВРИАТА**

**Форма обучения**  
**очно-заочная**

## СОДЕРЖАНИЕ

<b>РАЗДЕЛ 1. ПАСПОРТ РАБОЧЕЙ ПРОГРАММЫ ДИСЦИПЛИНЫ (МОДУЛЯ)</b> .....	<b>3</b>
1.1 Цель и задачи дисциплины (модуля).....	4
1.2 Планируемые результаты обучения по дисциплине (модулю) в рамках планируемых результатов освоения основной профессиональной образовательной программы высшего образования – программы бакалавриата/магистратуры/специалитета соотнесенные с установленными индикаторами достижения компетенций .....	4
<b>РАЗДЕЛ 2. СТРУКТУРА И СОДЕРЖАНИЕ ДИСЦИПЛИНЫ (МОДУЛЯ)</b> .....	<b>5</b>
2.1 Объем дисциплины (модуля), включая контактную работу обучающегося с педагогическими работниками и самостоятельную работу обучающегося .....	5
2.2. Учебно-тематический план дисциплины (модуля).....	5
2.3. Содержание дисциплины (модуля) .....	5
<b>РАЗДЕЛ 3. УЧЕБНО-МЕТОДИЧЕСКОЕ ОБЕСПЕЧЕНИЕ САМОСТОЯТЕЛЬНОЙ РАБОТЫ ОБУЧАЮЩИХСЯ ПО ДИСЦИПЛИНЕ (МОДУЛЮ)</b> .....	<b>9</b>
3.1. Виды самостоятельной работы обучающихся по дисциплине (модулю).....	13
3.2. Задания для самостоятельной работы .....	14
3.3. Методические указания к самостоятельной работе по дисциплине (модулю) .....	19
<b>РАЗДЕЛ 4. ОЦЕНОЧНЫЕ МАТЕРИАЛЫ ПО ДИСЦИПЛИНЕ (МОДУЛЮ)</b> .....	<b>20</b>
4.1. Форма промежуточной аттестации обучающегося по дисциплине (модулю).....	20
4.2. Оценочные материалы, определяющие процедуры оценивания знаний, умений, навыков и (или) опыта деятельности, характеризующих этапы формирования компетенций.....	20
4.2.1. Организационные основы применения балльно-рейтинговой системы оценки успеваемости обучающихся по дисциплине (модулю).....	20
4.2.2. Проведение текущего контроля успеваемости обучающихся по дисциплине (модулю) в соответствии с балльно-рейтинговой системой оценки успеваемости обучающегося .....	20
4.2.3. Проведение промежуточной аттестации обучающихся по дисциплине (модулю) в соответствии с балльно-рейтинговой системой оценки успеваемости обучающегося.....	21
4.3. Перечень заданий для проведения текущей и промежуточной оценки знаний, умений, навыков и (или) опыта деятельности, характеризующих этапы формирования компетенций.....	23
4.3.1. Оценочные материалы для проведения текущей аттестации и рубежного контроля, обучающихся по дисциплине (модулю).....	23
4.3.2. Оценочные материалы для проведения промежуточной аттестации обучающихся по дисциплине (модулю) .....	27
<b>РАЗДЕЛ 5. УСЛОВИЯ РЕАЛИЗАЦИИ ДИСЦИПЛИНЫ (МОДУЛЯ)</b> .....	<b>27</b>
5.1. Перечень основной и дополнительной учебной литературы для освоения дисциплины (модуля) ..	27
5.1.1. Основная литература.....	27
5.1.2. Дополнительная литература.....	27
5.2 Перечень ресурсов информационно-коммуникационной сети «Интернет», необходимых для освоения дисциплины (модуля) .....	27
5.3 Методические указания для обучающихся по освоению дисциплины (модуля).....	28
5.4 Информационно-технологическое обеспечение образовательного процесса по дисциплины (модуля) .....	28
5.4.1. Средства информационных технологий .....	29
5.4.2. Лицензионное и свободно распространяемое программное обеспечение, в том числе отечественного производства: .....	29
5.4.3. Информационные справочные системы и профессиональные базы данных .....	29
5.5. Материально-техническое обеспечение образовательного процесса по дисциплине (модулю).....	30
5.6. Образовательные технологии .....	30
<b>ЛИСТ РЕГИСТРАЦИИ ИЗМЕНЕНИЙ</b> .....	<b>31</b>



Рабочая программа дисциплины (модуля) «Традиционные ценности: основа российского общества» разработана на основании федерального государственного образовательного стандарта высшего образования по направлению подготовки *бакалавриата* по направлению подготовки 39.03.02 «Социальная работа», утвержденного приказом Министерства образования и науки Российской Федерации от 05.02.2018г № 76, учебного плана по основной профессиональной образовательной программе высшего образования - программы *бакалавриата* по направлению подготовки 39.03.02 «Социальная работа» (далее – «ОПОП»).

Рабочая программа дисциплины (модуля) разработана: Евреева Ольга Анатольевна, к.филос.н., доцент, зав. кафедрой современных аксиологических проблем и религиозной мысли.

Рабочая программа дисциплины (модуля) обсуждена и утверждена на заседании кафедры современных аксиологических проблем и религиозной мысли.

Протокол № 9 от «26» апреля 2023 года.

Заведующий кафедрой  
к.филос.н., доцент



---

(подпись)

О.А. Евреева

# РАЗДЕЛ 1. ПАСПОРТ РАБОЧЕЙ ПРОГРАММЫ ДИСЦИПЛИНЫ (МОДУЛЯ)

## 1.1 Цель и задачи дисциплины (модуля)

Цель дисциплины (модуля): дать целостное представление о традиционных ценностях в России, о социальных, экономических, политических, духовных предпосылках их формирования, оценить состояние ценностных ориентаций современного российского общества.

Задачи дисциплины (модуля):

1. сформировать представления об особенностях распространения и развития традиционных ценностей населения, проживающего на землях, являющихся в настоящее время территорией РФ;
2. овладеть понятийно-категориальным аппаратом;
3. получить компетенции в сфере ценностных ориентаций современного российского общества на основе изучения содержания Указа Президента РФ от 09.11.2022 № 809 «Об утверждении основ государственной политики по сохранению традиционных российских духовно-нравственных ценностей».

**1.2 Планируемые результаты обучения по дисциплине (модулю) в рамках планируемых результатов освоения основной профессиональной образовательной программы высшего образования – программы *бакалавриата* соотнесенные с установленными индикаторами достижения компетенций**

Процесс освоения дисциплины (модуля) направлен на формирование у обучающихся следующих универсальных компетенций: УК-5 в соответствии с учебным планом.

В результате освоения дисциплины (модуля) обучающийся должен демонстрировать следующие результаты:

Категория компетенций (при наличии)	Код компетенции Формулировка компетенции	Код и наименование индикатора достижения компетенции	Результаты обучения
Межкультурное взаимодействие	УК-5. Способен воспринимать межкультурное разнообразие общества в социально-историческом, этическом и философском контекстах	УК-5.1. Понимает многообразие культур и цивилизаций в их взаимодействии, закономерности и этапы развития духовной и материальной культуры народов мира, основные подходы к изучению культурных явлений	<b>Знать:</b> различные исторические типы культур, включая религиозные системы; <b>Уметь:</b> корректно оценивать межкультурный диалог в современном обществе; <b>Владеть:</b> навыками межкультурного взаимодействия с учетом разнообразия культур.
		УК-5.2. Понимает необходимость восприятия и учета межкультурного разнообразия общества в социально-историческом, этическом и	<b>Знать:</b> принципы соотношения межэтнических процессов; <b>Уметь:</b> объяснить феномен ценностей как элемента духовной культуры, их роль в человеческой жизнедеятельности;

		философском контекстах	<b>Владеть:</b> навыками формирования психологически-безопасной среды в процессе межкультурной коммуникации.
		УК-5.3. Выделяет и анализирует особенности межкультурного взаимодействия, обусловленные различием этических, религиозных и ценностных систем	<b>Знать:</b> механизмы межкультурного взаимодействия в обществе на современном этапе; <b>Уметь:</b> сотрудничать с представителями различных культур; <b>Владеть:</b> навыками разрешения межэтнических конфликтов.

## РАЗДЕЛ 2. СТРУКТУРА И СОДЕРЖАНИЕ ДИСЦИПЛИНЫ (МОДУЛЯ)

### 2.1 Объем дисциплины (модуля), включая контактную работу обучающегося с педагогическими работниками и самостоятельную работу обучающегося

Общая трудоемкость дисциплины (модуля) составляет 4 зачетные единицы.

#### Очно-заочная форма обучения

Вид учебной работы	Всего часов	Семестры			
		1	2		
<b>Контактная работа обучающихся с педагогическими работниками</b>	<b>48</b>	<b>24</b>	<b>24</b>		
Лекции	16	8	8		
Практические занятия	32	16	16		
<b>Самостоятельная работа обучающихся</b>	<b>78</b>	<b>39</b>	<b>39</b>		
<b>Контроль промежуточной аттестации</b>	<b>18</b>	<b>9</b>	<b>9</b>		
Форма промежуточной аттестации		зачет	зачет		
<b>ОБЪЕМ ДИСЦИПЛИНЫ (МОДУЛЯ) В ЧАСАХ</b>	<b>144</b>	<b>72</b>	<b>72</b>		

### 2.2. Учебно-тематический план дисциплины (модуля)

#### Очно-заочной формы обучения

Раздел, тема	Виды учебной работы, академических часов		
	Всего	тояте	льная
			Контактная работа обучающихся с педагогическими работниками

				<b>Всего</b>	<b>Лекционные занятия</b> <i>из них: в форме практической подготовки</i>	<b>Семинарские/практические занятия</b> <i>из них: в форме практической подготовки</i>	<b>Лабораторные занятия</b> <i>из них: в форме практической подготовки</i>	<b>Консультации / Иная контактная работа</b> <i>из них: в форме практической подготовки</i>			
<b>Семестр 1</b>											
<b>Раздел 1. Традиционные ценности как основа жизни российского общества</b>	<b>31</b>	<b>19</b>	<b>12</b>	<b>4</b>		<b>8</b>					
Наши ценности: цивилизационный код	10	6	4	1		3					
Жизнь как абсолютная ценность: от биологически обусловленного к социально ответственному	10	6	4	1		3					
Быть достойным. Нравственные эталоны и образцы поведения	11	7	4	2		2					
<b>Раздел 2. Основные ценности</b>	<b>32</b>	<b>20</b>	<b>12</b>	<b>4</b>		<b>8</b>					
Милосердие и гуманность: сопряженность понятий	10	6	4	1		3					
Справедливость и законность: диалектика смыслов	11	7	4	1		3					
Исторические формы единства. Коллективное начало	11	7	4	2		2					
<b>Контроль промежуточной аттестации (час)</b>	<b>9</b>										
<b>Семестр 2</b>											
<b>Раздел 3. Гражданская идентичность и служение Отечеству</b>	<b>31</b>	<b>19</b>	<b>12</b>	<b>4</b>		<b>8</b>					
На пути к гражданской идентичности	16	10	6	2		4					

Раздел, тема	Виды учебной работы, академических часов									
	Всего	Самостоятельная работа	Контактная работа обучающихся с педагогическими работниками							
			Всего	Лекционные занятия <i>из них: в форме практической подготовки</i>	Семинарские/практические занятия <i>из них: в форме практической подготовки</i>	Лабораторные занятия <i>из них: в форме практической подготовки</i>	Консультации / Иная контактная работа <i>из них: в форме практической подготовки</i>			
Служение Отечеству и ответственность за его судьбу	15	9	6	2		4				
<b>Раздел 4. Основные угрозы традиционным ценностям. Механизмы их сохранения</b>	<b>32</b>	<b>20</b>	<b>12</b>	<b>4</b>		<b>8</b>				
Угрозы традиционным ценностям	16	10	6	2		4				
Механизмы сохранения и укрепления традиционных ценностей	16	10	6	2		4				
<b>Контроль промежуточной аттестации (час)</b>	<b>9</b>									
<b>Итого по дисциплине (модулю), часов</b>	<b>144</b>	<b>78</b>	<b>48</b>	<b>16</b>		<b>32</b>				

### 2.3. Содержание дисциплины (модуля)

#### РАЗДЕЛ 1. ТРАДИЦИОННЫЕ ЦЕННОСТИ КАК ОСНОВА ЖИЗНИ РОССИЙСКОГО ОБЩЕСТВА

##### Перечень изучаемых элементов содержания:

Базовые российские ценности: жизнь, достоинство, права и свободы человека и пр., их взаимосвязь и влияние на современное российское общество, важность традиционных ценностей для формирования достоинства личности.

##### Тема 1.1. Наши ценности: цивилизационный код.

##### Перечень изучаемых элементов содержания:

Ценности – нравственные ориентиры, формирующие мировоззрение граждан, лежащие в основе гражданской идентичности и единого культурного пространства государства.

**Тема 1.2. Жизнь как абсолютная ценность: от биологически обусловленного к социально ответственному.**

**Перечень изучаемых элементов содержания:**

Понятие жизни, биологическое и социальное в человеке, ценность жизни, проблема смысла жизни.

**Тема 1.3. Быть достойным. Нравственные эталоны и образцы поведения.**

**Перечень изучаемых элементов содержания:**

О чести и совести, об искренности, о дружбе, честности и бескорыстии.

## ЗАДАНИЯ К ПРАКТИЧЕСКИМ ЗАНЯТИЯМ РАЗДЕЛА 1

**Тема практического занятия:** Базовые российские ценности.

**Форма практического задания:** проиллюстрировать ценности произведениями искусства, заполнив таблицу.

	Ценности	Произведения литературы	Кинопроизведения	Музыкальные произведения	Произведения изобразительного искусства
1.	Безопасность				
2.	Бескорыстие				
3.	Вера				
4.	Верность				
5.	Взаимопомощь				
6.	Державность				
7.	Дети				
8.	Доверие				
9.	Достоинство				
10.	Дружба				

## РУБЕЖНЫЙ КОНТРОЛЬ К РАЗДЕЛУ 1

**форма рубежного контроля – устный опрос.**

**Вопросы:**

1. Согласны ли вы с утверждением немецкого философа Георга Вильгельма Фридриха Гегеля о том, что желающие понять смысл явления, должны изучать его историю? Поясните свой ответ.
2. Какие элементы входят в сферу нравственного?
3. Что такое нравственность? Какого происхождения этого термина в русском языке?
4. Каков современный смысл понятия «этика»?
5. Что принято подразумевать под понятием «нравственный идеал»?
6. Приведите пример «сопряженности» нравственного идеала не с отдельной личностью, а с обществом. Поясните.
7. Какая добродетель, по Платону, объединяет людей? Как философ аргументирует свое утверждение?
8. Что или кто определяет социальный статус человека, согласно древней традиции? Почему в обществе присутствует неравенство?
9. В чем суть идеи Аристотеля о природном нравственном неравенстве людей?
10. Что обозначают термином «эвдемонизм»?

11. Чем отличается средневековый идеал высоконравственного человека от идеала Древности?
12. Что такое ригоризм?
13. Чем отличается понимание средневековым человеком достоинства от его понимания древним?
14. Что нового в понимание нравственности привнесло Новое время?
15. Что такое утилитаризм?
16. Как «человек труда» стал новым нравственным идеалом в Новое время?
17. Какие три образа состояния «идеального общества» выделил Герт Хофстеде? Охарактеризуйте их с точки зрения нравственной составляющей.
18. В чем суть принципа индивидуализма?
19. Как можно охарактеризовать принцип коллективизма?
20. Как реализуется индивидуалистический идеал общественных отношений в настоящее время? Поясните на примерах.

## **РАЗДЕЛ 2. ОСНОВНЫЕ ЦЕННОСТИ**

### **Перечень изучаемых элементов содержания:**

Основные российские ценности: милосердие, гуманность, справедливость, законность, коллективизм и пр., взаимосвязь и влияние на современное российское общество, важность традиционных ценностей для формирования единого общества.

### **Тема 2.1. Милосердие и гуманность: сопряженность понятий**

#### **Перечень изучаемых элементов содержания:**

О вере и надежде, о прощении и заботе, о любви и жертвенности.

### **Тема 2.2. Справедливость и законность: диалектика смыслов**

#### **Перечень изучаемых элементов содержания:**

О справедливости и законности, о свободе и необходимости, о правах и обязанностях.

### **Тема 2.3. Исторические формы единства. Коллективное начало**

#### **Перечень изучаемых элементов содержания:**

О коллективизме, о крепкой семье, о созидательном труде, взаимопомощи и взаимоуважении.

## **ЗАДАНИЯ К ПРАКТИЧЕСКИМ ЗАНЯТИЯМ РАЗДЕЛА 2**

**Тема практического занятия:** Основные ценности.

**Форма практического задания:** выбрать из предложенных двадцати ценностей десять; проиллюстрировать их произведениями искусства, заполнив таблицу.

	Ценности	Произведения литературы	Кинопроизведения	Музыкальные произведения	Произведения изобразительного искусства
1.	Единство				
2.	Жертвенность				
3.	Жизнь				
4.	Забота				
5.	Законность				
6.	Здоровье				
7.	Здравый смысл				
8.	Искренность				
9.	Красота				

10.	Любовь				
11.	Милосердие				
12.	Мужество				
13.	Надежда				
14.	Надежность				
15.	Ответственность				
16.	Познание				
17.	Порядок				
18.	Преданность				
19.	Природа				
20.	Прощение				

## РУБЕЖНЫЙ КОНТРОЛЬ К РАЗДЕЛУ 2

форма рубежного контроля – устный опрос.

### Вопросы:

1. Что такое единство? Какую роль оно играет в жизни человека и общества, на ваш взгляд?
2. Какие ответы давало человечество на вопрос об источнике сочувствия, сопереживания, ответственности за жизнь тех, кто слабее?
3. Что такое пантеизм? Какие вы знаете примеры пантеистических учений? Как они отвечают на вопрос об источнике единства?
4. Каков источник единого, по Платону? Что по этому поводу говорил Аристотель?
5. Проиллюстрируйте примерами высказывание лектора о том, что иногда «единство становилось единственным средством спасения».
6. В чем суть христианской идеи соборности?
7. В чем суть нашего государственного праздника — Дня народного единства?
8. Какие исторические примеры единства нашего народа вы можете привести?
9. Какую роль играли российско-советские писатели в годы войны в деле объединения народа? Приведите примеры и из лекции, и из других источников.
10. Приведите примеры, когда художественные фильмы, театральные постановки помогали и помогают обретению единства?
11. Почему самую известную фотографию Евгения Халдея, на которой изображены советские солдаты, устанавливающие знамя Победы над Рейхстагом, можно назвать не только символом Победы, но и символом Единства?
12. В каких отечественных литературных произведениях (рассказах, повестях, поэмах, стихах), на ваш взгляд, наиболее отчетливо звучит тема единства?
13. Как, на ваш взгляд, можно решать противоречия, возникающие в процессе развития нашего общества? Приведите примеры успешного разрешения подобных противоречий и восстановления гармонии.
14. Каковы внешние и внутренние угрозы единству нашего народа?
15. Какие могут быть механизмы защиты (как у государства, так и у гражданского общества) от этих угроз?

## РАЗДЕЛ 3. ГРАЖДАНСКАЯ ИДЕНТИЧНОСТЬ И СЛУЖЕНИЕ ОТЕЧЕСТВУ

### Перечень изучаемых элементов содержания:

Базовые российские ценности: служение Отечеству и ответственность за его судьбу, взаимопомощь и взаимоуважение и пр., их взаимосвязь и влияние на современное российское общество, важность традиционных ценностей для формирования гражданской идентичности.

### Тема 3.1. На пути к гражданской идентичности

#### Перечень изучаемых элементов содержания:

О гражданском единстве, общероссийской гражданской идентичности.



### Тема 3.2. Служение Отечеству и ответственность за его судьбу

#### Перечень изучаемых элементов содержания:

О Родине, о верности, о мужестве и самоотверженности, о силе духа и чувстве долга.

### ПРАКТИЧЕСКОЕ ЗАДАНИЕ К РАЗДЕЛУ 3

**Форма практического задания:** выбрать из предложенных двадцати ценностей десять; проиллюстрировать их произведениями искусства, заполнив таблицу.

	Ценности	Произведения литературы	Кинопроизведения	Музыкальные произведения	Произведения изобразительного искусства
1.	Равенство				
2.	Радость				
3.	Развитие				
4.	Родина				
5.	Родители				
6.	Самоотверженность				
7.	Самостоятельность				
8.	Свобода				
9.	Семья				
10.	Сила воли				
11.	Сила духа				
12.	Совесть				
13.	Справедливость				
14.	Стабильность				
15.	Супруг(а)				
16.	Труд				
17.	Целеустремленность				
18.	Честность				
19.	Честь				
20.	Чувство долга				

### РУБЕЖНЫЙ КОНТРОЛЬ К РАЗДЕЛУ 3

**форма рубежного контроля – устный опрос.**

#### **Вопросы:**

1. Раскройте понятие «гражданская идентичность».
2. Как древнегреческий философ Платон мыслит справедливое устройство государства? Как, с его точки зрения, должно относиться часть к целому? Поясните свой ответ примерами
3. Что значит используемый Томасом Гоббсом фразеологизм «Мы стоим на плечах гигантов»?
4. Какие два концепта которые доминируют в современной политике государственного строительства?
5. Охарактеризуйте концепт этнической нации. Что значит совпадение этнонима и политонима?
6. Дайте характеристику концепту гражданской нации. Что такое полиэтничность?

7. Каков смысл понятия «мультикультурализм»? Почему он часто приводит не к интеграции, а к изоляции?
8. Что такое космополитизм? Каких негативные его последствия можете указать?
9. В чем заключается суть современной стратегии национальной политики Российского государства?
10. Какую роль на современном этапе играют СМИ (как государственные, так и негосударственные) в деле самоорганизации граждан и демонстрации образцов гражданской ответственности высочайшего уровня. Приведите примеры такой работы
11. Почему именно Специальная Военная Операция стала одним из самых действенных механизмов формирования гражданской идентичности?
12. Что такое волонтерство? Какие вы знаете формы волонтерского движения? Кто-нибудь является волонтером сейчас? Расскажите о своей деятельности.
13. Приведите примеры деятельности волонтеров как в мирное, так и в военное время
14. Какую роль играет семья в деле гражданской самоидентификации своих детей?
15. Какие задачи, на ваш взгляд, должна ставить перед собой система образования, чтобы процесс гражданской идентификации шел активнее?

**Какие задачи, на ваш взгляд, должна ставить перед собой система образования, чтобы процесс гражданской идентификации шел активнее?**

#### **РАЗДЕЛ 4. ОСНОВНЫЕ УГРОЗЫ ТРАДИЦИОННЫМ ЦЕННОСТЯМ. МЕХАНИЗМЫ ИХ СОХРАНЕНИЯ**

##### **Перечень изучаемых элементов содержания:**

Деструктивное идеологическое воздействие на граждан России, особенности распространения деструктивной идеологии, механизмы сохранения и укрепления традиционных ценностей, оценка деятельности экстремистских и террористических организаций, отдельных СМИ, транснациональных корпораций и иностранных НКО.

##### **Тема 4.1. Угрозы традиционным ценностям**

##### **Перечень изучаемых элементов содержания:**

О «деструктивной идеологии» и ее основе - об анти-ценностях – о беспринципности и гордыне, лицемерии и зависти, о клевете и мести.

##### **Тема 4.2. Механизмы сохранения и укрепления традиционных ценностей**

##### **Перечень изучаемых элементов содержания:**

О сохранении исторической памяти, о преемственности поколений, о единстве народов.

#### **ПРАКТИЧЕСКОЕ ЗАДАНИЕ К РАЗДЕЛУ 4**

##### **Форма практического задания:**

Проиллюстрировать анти-ценности произведениями искусства, заполнив таблицу.

	<b>Ценности</b>	<b>Произведения литературы</b>	<b>Кинопроизведения</b>	<b>Музыкальные произведения</b>	<b>Произведения изобразительного искусства</b>
1.	Беспринципность				
2.	Гордыня				
3.	Зависть				
4.	Злорадство				
5.	Клевета				
6.	Лицемерие				
7.	Мечь				

8.	Подлость				
9.	Предательство				
10.	Принуждение				

## РУБЕЖНЫЙ КОНТРОЛЬ К РАЗДЕЛУ 4

**форма рубежного контроля – устный опрос.**

### Вопросы:

1. Какие основные субъекты угроз нашим традиционным ценностям в Указе Президента РФ от 9 ноября 2022 г. № 809 «Об утверждении Основ государственной политики по сохранению и укреплению традиционных российских духовно-нравственных ценностей»?
2. Что принято называть экстремизмом и к каким последствиям может приводить экстремистская деятельность?
3. Чем опасна религиозная организация «Свидетели Иеговы»?
4. Что из себя представляет экстремистские молодежная организация «АУЕ»?
5. Что такое санкции? Что знаете о современных западных санкциях против России?
6. Как известные философы и историки объясняют такое отношение Запада к России?
7. В чем суть доктрины Вулфовица?
8. Почему деятельность СМИ может быть опасна?
9. Как политика государства по отношению к культуре влияет на усиление или ослабление национальной безопасности?
10. На ваш взгляд, почему «внимание к укреплению традиционных ценностей неизбежно ослабляется в условиях социального и политического хаоса»?
11. Что такое «фейк»? Какую роль он играет в информационной войне?
12. Какую угрозу представляют ТНК (транснациональные корпорации) для традиционных ценностей?
13. Каковы основные этапы, по мнению российских ученых, замены системы базовых ценностей государства-мишени ценностями государства-инициатора как самыми перспективными?
14. В качестве субъекта угроз традиционным ценностям в Указе Президента отмечены «некоторые организации и лица на территории России». О ком мы должны вести речь в этом случае?
15. В 2022 г. Нобелевская премия мира присуждена обществу «Мемориал». Что это за организация? Почему еще в 2016 году Минюст РФ внес его в список иноагентов?

## РАЗДЕЛ 3. УЧЕБНО-МЕТОДИЧЕСКОЕ ОБЕСПЕЧЕНИЕ САМОСТОЯТЕЛЬНОЙ РАБОТЫ ОБУЧАЮЩИХСЯ ПО ДИСЦИПЛИНЕ (МОДУЛЮ)

### 3.1. Виды самостоятельной работы обучающихся по дисциплине (модулю)

#### *Очно-заочной формы обучения*

Раздел, тема	Количество часов	Вид самостоятельной работы
<b>Модуль 1. (семестр 1, 2)</b>		
Раздел 1. Традиционные ценности как основа жизни российского общества	6	Подготовка эссе
	13	Самостоятельное изучение материала раздела/темы

Раздел 2. Основные ценности	6	Подготовка эссе
	14	Самостоятельное изучение материала раздела/темы
<b>Общий объем по модулю/семестру, часов</b>	39	
Раздел 3. Гражданская идентичность и служение Отечеству	6	Подготовка эссе
	13	Самостоятельное изучение материала раздела/темы
Раздел 4. Основные угрозы традиционным ценностям. Механизмы их сохранения	6	Подготовка эссе
	14	Самостоятельное изучение материала раздела/темы
<b>Общий объем по модулю/семестру, часов</b>	39	
<b>Общий объем по дисциплине (модулю), часов</b>	78	

### 3.2. Задания для самостоятельной работы

#### Задания для самостоятельной работы к Разделу 1

##### Вопросы для самостоятельной работы к Разделу 1

1. Что обозначает термин «ценности»?
2. Что значит оценить явление?
3. От чего зависит оценка?
4. Могут ли быть ценности общечеловеческими? Почему?
5. Что такое духовно-нравственные ценности? Духовные? Нравственные?
6. Что значит «традиционные ценности»?
7. Что мы относим к области духовного, кроме морали?

##### Перечень тем эссе к Разделу 1:

1. Государственная политика РФ по сохранению и укреплению российских духовно-нравственных ценностей в области образования и воспитания
2. Государственная политика РФ по сохранению и укреплению российских духовно-нравственных ценностей в области работы с молодёжью
3. Государственная политика РФ по сохранению и укреплению российских духовно-нравственных ценностей в области культуры
4. Государственная политика РФ по сохранению и укреплению российских духовно-нравственных ценностей в области науки

##### Литература для самостоятельного изучения к Разделу 1.

1. Основы государственной политики по сохранению и укреплению традиционных российских духовно-нравственных ценностей / Утв. Указом Президента РФ от 09.11.2022 № 809 [Электронный ресурс: <http://kremlin.ru/acts/news/69810>].
2. Ивин, А. А. Аксиология: Учебник для вузов / А. А. Ивин. — 2-е изд., испр. и доп. — Москва: Издательство Юрайт, 2023. — 342 с. — (Высшее образование). — ISBN 978-5-534-07703-2. — Текст: электронный // Образовательная платформа Юрайт [сайт]. — URL: <https://urait.ru/bcode/513605>
3. Седанкина, Т. Е. Аксиология религии: Учебное пособие / Т. Е. Седанкина. — Казань: КФУ, 2013. — 244 с. — ISBN 978-5-00019-076-0. — Текст: электронный // Лань: электронно-библиотечная система. — URL: <https://e.lanbook.com/book/72854>

## Задания для самостоятельной работы к Разделу 2

### Вопросы для самостоятельной работы к Разделу 2

1. В чем своеобразие обыденного представления о жизни?
2. Какие исторические факты могут вступать в противоречие с обыденным представлением о жизни?
3. Чем детерминированы (обусловлены) оценочные суждения о жизни?
4. Что значит утверждение «жизнь не является универсальной ценностью»?
5. Почему определение жизни в Новой философской энциклопедии не может нас полностью удовлетворить?
6. Почему, на взгляд лектора, философы обратились к проблеме жизни в ее биологическом измерении?
7. Что такое социобиология?
8. К каким выводам пришли социобиологи?
9. Поясните слова лектора: «Ученые не смогли преодолеть сугубо биологический, т.е. редуccionистский подход к жизни человека». Что такое редуccionизм?
10. Какова позиция оппонентов социобиологов?
11. Почему так важно помнить об этом противостоянии идей в решении проблемы сущности человеческой жизни?
12. В чем состоит опасность «биологизаторства», т.е. такого отношения к человеку, согласно которому биологические программы определяют его жизнь?
13. Каковы могут быть возможные негативные последствия такого выбора, описанные еще 20 лет назад Френсисом Фукуямой в своей известной книге «Наше постчеловеческое будущее»?
14. Поясните слова Фукуямы: ««самый глубокий страх перед этой технологией имеет отнюдь не утилитарную природу. скорее это страх перед тем, что в конечном счете биотехнология принесет нам утрату нашей человеческой сущности — то есть важного качества, на котором держится наше ощущение того, кто мы такие и куда идем, какие бы ни происходили изменения с человеком за всю его историю. хуже того, это изменение мы можем провести, не зная, что теряем что-то весьма и весьма ценное».
15. Согласны ли вы с утверждением, что претензия современной науки на всеобщий сущностный характер того знания, которое она получила и развивает безосновательна?
16. Как немецкий философ Вильгельм Дильтей понимал «жизнь»?
17. Что есть жизнь для Фридриха Ницше?
18. Поясните слова лектора: «ЖИЗНЬ народа, нашего многонационального народа, как и ЖИЗНЬ каждого ее представителя, являясь способом бытия Российской цивилизации вмещает в себя и в духовном, и в социальном плане весь ценностный ряд культурного ее кода»
19. Какое устойчивое выражение русского языка как нельзя лучше характеризует образ мысли, а значит, и желаемый ОБРАЗ ЖИЗНИ нашего народа, по мнению лектора?
20. Что такое «правда»? Чем она отличается от понятия «истина»?

### Перечень тем эссе к Разделу 2:

1. Государственная политика РФ по сохранению и укреплению российских духовно-нравственных ценностей в области образования и воспитания
2. Государственная политика РФ по сохранению и укреплению российских духовно-нравственных ценностей в области работы с молодежью
3. Государственная политика РФ по сохранению и укреплению российских духовно-нравственных ценностей в области культуры

4. Государственная политика РФ по сохранению и укреплению российских духовно-нравственных ценностей в области науки

### Литература для самостоятельного изучения к Разделу 2.

1. Основы государственной политики по сохранению и укреплению традиционных российских духовно-нравственных ценностей / Утв. Указом Президента РФ от 09.11.2022 № 809 [Электронный ресурс: <http://kremlin.ru/acts/news/69810>].
2. Ивин, А. А. Аксиология: Учебник для вузов / А. А. Ивин. — 2-е изд., испр. и доп. — Москва: Издательство Юрайт, 2023. — 342 с. — (Высшее образование). — ISBN 978-5-534-07703-2. — Текст: электронный // Образовательная платформа Юрайт [сайт]. — URL: <https://urait.ru/bcode/513605>
3. Седанкина, Т. Е. Аксиология религии: Учебное пособие / Т. Е. Седанкина. — Казань: КФУ, 2013. — 244 с. — ISBN 978-5-00019-076-0. — Текст: электронный // Лань: электронно-библиотечная система. — URL: <https://e.lanbook.com/book/72854>

### Задания для самостоятельной работы к Разделу 3

#### Вопросы для самостоятельной работы к Разделу 3

1. Что значит «оценить» предмет? Какую роль в оценке феномена играет эталон?
2. Почему оценочные суждения одного и то же явление могут не совпадать?
3. Чем отличается прескриптивное высказывание от дескриптивного высказывания? (см. в словарях). Приведите примеры
4. Поясните слова лектора: «Слово «справедливость» бифункционально»
5. Лектор утверждает, что «не только в Древней Греции, но и в философии Древнего Востока справедливость рассматривается как внутренний принцип существования природы, как физический, космический порядок, отразившийся в социальном порядке. Можно сказать, что это некоторая парадигма мышления Древнего мира». Какие примеры приводятся в лекции для иллюстрации этого утверждения?
6. Что обозначает термин «законность»?
7. Что вы знаете о т.н. Законах Хаммурапи. Какую роль они сыграли в истории развития законности?
8. Лектор утверждает, что центральные в христианстве «идея личного бога, идея равенства всех перед ним независимо от пола, национальности и социального положения и идея свободы с представлением о бессмертии души стали основой для трансформации старых идей». Поясните это утверждение.
9. Поясните слова лектора о римском праве: «Фундаментом законности всегда выступала вера как базовая ценность, основополагающий элемент римской культуры права».
10. Какую роль сыграло Римское право в истории развития правовых систем?
11. Как изменилось понимание роли человека у мыслителей эпохи Возрождения по сравнению с богословами Средних веков?
12. Как вы думаете, почему лекторы предприняли «столь длительный обзор истории развития европейской философско-правовой, этически-правовой мысли, выявление ее закономерностей в последовательном историческом изложении»?
13. Поясните слова лектора: «Индивидуализация» социального пространства – путь, по которому пошла Западная цивилизация, приводит к потере метафизических связей – с трансцендентным, с природным, с социальным, которые помогали человеку во все времена не просто преодолевать сложные моменты своего земного существования, выживать, но и ощущать смысловое наполнение своего бытия, находить опору и надеяться».
14. А каков смысл понятия гендер? Какую опасность для человечества таит этот «свободный его выбор»?
15. Как Вы относитесь к тому, что в западных странах разрешают менять пол даже детям??? Так, в Норвегии подобное право у юных жителей страны появляется с семи лет, а в Великобритании – с девяти. А в Канаде ребёнок даже может не спрашивать родителей разрешения сменить пол. Операцию проведут и без согласия мамы и папы.

16. Помимо традиционных «он» и «она» в Америке и некоторых европейских странах предлагается включить в перечень местоимения «оно» и «они» для тех, кто видит себя вне бинарной системы полов?

17. Какие исторические феномены повлияли на разницу в механизмах формирования и путях развития нашей – российской и их – западной цивилизаций?

18. Что же считали справедливым наши предки, и как они соизмеряли справедливое и законное, как повлияли их ценностные убеждения на развитие нашей цивилизации?

19. Поясните слова лектора: «В отличие от европейской традиции, справедливым считается состояние единства, а не состояние равенства. Единства с централизованным управлением. Своеобразный патернализм»

20. Что мы можем и должны сделать, чтобы не просто не растерять ценностный опыт, но использовать его, перенося лучшее в будущее, оставляя ошибки в прошлом?

### **Перечень тем эссе к Разделу 3:**

1. Государственная политика РФ по сохранению и укреплению российских духовно-нравственных ценностей в области межнациональных и межрелигиозных отношений
2. Государственная политика РФ по сохранению и укреплению российских духовно-нравственных ценностей в области средств массовой информации и массовых коммуникаций
3. Государственная политика РФ по сохранению и укреплению российских духовно-нравственных ценностей в области международного сотрудничества
4. Механизмы укрепления гражданского единства

### **Литература для самостоятельного изучения к Разделу 3.**

1. Основы государственной политики по сохранению и укреплению традиционных российских духовно-нравственных ценностей / Утв. Указом Президента РФ от 09.11.2022 № 809 [Электронный ресурс: <http://kremlin.ru/acts/news/69810>].
2. Ивин, А. А. Аксиология: Учебник для вузов / А. А. Ивин. — 2-е изд., испр. и доп. — Москва: Издательство Юрайт, 2023. — 342 с. — (Высшее образование). — ISBN 978-5-534-07703-2. — Текст: электронный // Образовательная платформа Юрайт [сайт]. — URL: <https://urait.ru/bcode/513605>
3. Седанкина, Т. Е. Аксиология религии: Учебное пособие / Т. Е. Седанкина. — Казань: КФУ, 2013. — 244 с. — ISBN 978-5-00019-076-0. — Текст: электронный // Лань: электронно-библиотечная система. — URL: <https://e.lanbook.com/book/72854>

### **Задания для самостоятельной работы к Разделу 4**

#### **Вопросы для самостоятельной работы к Разделу 4**

1. Как в языке отражаются изменения в социальной жизни общества (на примере слов «служение», «служба», «работа»)?
2. Что вы знаете о лейтенанте полиции Магомед Нурбагандове? (см. иные источники) Как его трагическая гибель повлияла на смысл слова «работа»?
3. Каков смысл понятия «служение»?
4. Что есть «служение» с мотивационной, с телеологической, с деятельностной, с личностной, с аксиологической точек зрения? Приведите примеры
5. «Идеал служения как высшей ценности, значимой для государства, народа формировался в нашем культурном коде с глубокой древности. Наглядным образцом такого служения для ценностного пространства общественного сознания всегда выступали герои», - утверждает лектор. Кого принято называть героем? Кого наши предки (в дохристианской Руси называли героями)?
6. Как принятое Русью христианства формировало в сознании наших предков героические образы?
7. Наше национальное самосознание вобрало в себя разные типы героев, отмеченных верным служением Родине на избранном поприще. Приведите примеры героев-воинов.
8. Как лектор характеризует тех, кого принято называть герой-мастер? Кого можно причислить к героям-мастерам?

9. Герои-первопроходцы... Кто это? Что знаете о таких людях?
10. Лектор утверждает, что «эпоха же Просвещения дала импульс новому наполнению понятия служения». Поясните его слова.
11. «Со словами «служение», «служить» в нашей культуре связаны представления о таких добродетелях, как бескорыстие, нестяжательство, терпение, усердие, скромность. Целый ряд русских пословиц и поговорок вербализует эти смыслы», - говорит лектор. Давайте попробуем истолковать некоторые из них:
  - на службу не напрашивайся, от службы не отпрашивайся;
  - верно служу – ни по чем не тужу;
  - которая служба нужнее, та и честнее;
  - тяжел крест, но надо несть.
12. Как вы относитесь к словам бывшего госсекретаря США Мадлен Олбрайт: «Колоссальные богатства Сибири несправедливо принадлежат одной России»?
13. Как менялся смысл слова «Отечество»? От древних греков к христианским богословам...
14. Поясните слова лектора: «Служение Отечеству это патриотизм в действии»
15. Как понимают патриотизм псевдолиберальные идеологи?
16. «Один из высших видов служения – это воинская служба. Но не только в армии можно служить Родине. Ведь не менее важны и другие виды служения», - утверждает лектор. Назовите и проиллюстрируйте современными примерами различные виды служения
17. Какие исторические примеры гражданского служения приводит лектор?
18. «Служением может быть только такая деятельность, которая, не важно, в большой или малой мере, но направлена на укрепление Отечества, на его защиту, на умножение его славы и величия», - поясните слова лектора
19. Как, на ваш взгляд, произведения искусства могут служить делу укрепления нашего Отечества?
20. Что может сделать каждый из нас для процветания нашего Отечества?

#### **Перечень тем эссе к Разделу 4:**

1. Деятельность экстремистских и террористических организаций как угроза традиционным ценностям
2. Деятельность отдельных средств массовой информации и массовых коммуникаций как угроза традиционным ценностям
3. Действия Соединенных Штатов Америки и других недружественных иностранных государств как угроза традиционным ценностям
4. Транснациональные корпорации и иностранные некоммерческие организации как фактор угрозы традиционным ценностям
5. Пропаганда нетрадиционных сексуальных отношений как способ разрушения традиционной семьи
6. Деструктивная идеология. Понятие и способы существования
7. Последствия распространения деструктивной идеологии
8. Способы сохранения исторической памяти и формы противодействия попыткам фальсификации истории
9. Пути сохранения, укрепления и продвижения традиционных семейных ценностей
10. Инструменты защиты от внешнего деструктивного информационно-психологического воздействия

#### **Литература для самостоятельного изучения к Разделу 4.**

1. Основы государственной политики по сохранению и укреплению традиционных российских духовно-нравственных ценностей / Утв. Указом Президента РФ от 09.11.2022 № 809 [Электронный ресурс: <http://kremlin.ru/acts/news/69810>].
2. Ивин, А. А. Аксиология: Учебник для вузов / А. А. Ивин. — 2-е изд., испр. и доп. — Москва: Издательство Юрайт, 2023. — 342 с. — (Высшее образование). — ISBN 978-5-534-07703-2. — Текст: электронный // Образовательная платформа Юрайт [сайт]. — URL: <https://urait.ru/bcode/513605>
3. Седанкина, Т. Е. Аксиология религии: Учебное пособие / Т. Е. Седанкина. — Казань: КФУ, 2013. — 244 с. — ISBN 978-5-00019-076-0. — Текст: электронный // Лань: электронно-



### 3.3. Методические указания к самостоятельной работе по дисциплине (модулю)

Освоение слушателями программы предполагает изучение материалов дисциплин (модулей) в ходе самостоятельной работы.

Для успешного освоения дисциплины (модуля) и достижения поставленных целей необходимо внимательно ознакомиться с рабочей программой дисциплины (модуля), доступной в электронной информационно-образовательной среде РГСУ.

Следует обратить внимание на списки основной и дополнительной литературы, на предлагаемые преподавателем ресурсы информационно-телекоммуникационной сети Интернет. Эта информация необходима для самостоятельной работы обучающегося.

Для более углубленного изучения темы задания для самостоятельной работы рекомендуется выполнять параллельно с изучением данной темы. При выполнении заданий по возможности используйте наглядное представление материала.

Самостоятельная работа включает разнообразный комплекс видов и форм работы обучающихся.

#### *Написание эссе.*

Эссе - вид самостоятельной исследовательской работы обучающихся, с целью углубления и закрепления теоретических знаний и освоения практических навыков. Цель эссе состоит в развитии самостоятельного творческого мышления и письменного изложения собственных мыслей. При написании эссе слушатель должен представить развернутый письменный ответ на теоретический или практический актуальный вопрос, объявленный преподавателем в аудитории непосредственно перед ее написанием. В процессе написания эссе разрешается пользоваться нормативно-правовыми актами, конспектом лекций (в печатном виде). Использование интернет-ресурсов не допускается. Темы эссе преподаватель предлагает из числа тех, которые слушатели уже рассматривали на лекциях или семинарских занятиях, исходя из содержания заданий в составе оценочных средств. По решению преподавателя, в качестве темы эссе может быть выбрана одна или несколько тем, которые могут быть распределены между слушателями по желанию.

Эссе проводится письменно, по объему не более 5 листов формата А4.

Требования к оформлению эссе:

Эссе выполняется на компьютере (гарнитура Times New Roman, шрифт 14) через 1,5 интервала с полями: верхнее, нижнее – 2; правое – 3; левое – 1,5. Отступ первой строки абзаца – 1,25. Сноски – постраничные. Таблицы и рисунки встраиваются в текст работы. При этом обязательный заголовок таблицы надо размещать над табличным полем, а рисунки сопровождать подрисуночными подписями. При включении в эссе нескольких таблиц и/или рисунков их нумерация обязательна. Обязательна и нумерация страниц. Их целесообразно проставлять внизу страницы – по середине или в правом углу. Номер страницы не ставится на титульном листе, но в общее число страниц он включается. Объем эссе, без учета приложений, не должен превышать 5 страниц. Значительное превышение установленного объема является недостатком работы и указывает на то, что слушатель не сумел отобрать и переработать необходимый материал.

Работа должна содержать собственные умозаключения по сути поставленной проблемы, включать самостоятельно проведенный анализ по сути этой проблемы, выводы, обобщающие авторскую позицию по поставленной проблеме.

## **РАЗДЕЛ 4. ОЦЕНОЧНЫЕ МАТЕРИАЛЫ ПО ДИСЦИПЛИНЕ (МОДУЛЮ)**

### **4.1. Форма промежуточной аттестации обучающегося по дисциплине (модулю)**

Контрольным мероприятием промежуточной аттестации обучающихся по дисциплине (модулю) является зачет, который проводится в устной форме.

### **4.2. Оценочные материалы, определяющие процедуры оценивания знаний, умений, навыков и (или) опыта деятельности, характеризующих этапы формирования компетенций**

#### **4.2.1. Организационные основы применения балльно-рейтинговой системы оценки успеваемости обучающихся по дисциплине (модулю)**

Оценка качества освоения обучающимися дисциплины (модуля) реализуется в формате балльно-рейтинговой системы оценки успеваемости обучающихся (БРСО).

БРСО в ходе текущего контроля успеваемости и промежуточной аттестации осуществляется по 100-балльной шкале.

Академический рейтинг обучающегося по дисциплине (модулю) складывается из результатов:

- текущего контроля успеваемости (максимальный текущий рейтинг обучающегося 80 рейтинговых баллов);
- промежуточной аттестации (максимальный рубежный рейтинг обучающегося 20 рейтинговых баллов).

Условия оценки освоения обучающимся дисциплины (модуля) в формате БРСО доводятся преподавателем до сведения обучающихся на первом учебном занятии, а также размещены в свободном доступе в электронной информационно-образовательной среде Университета.

#### **4.2.2. Проведение текущего контроля успеваемости обучающихся по дисциплине (модулю) в соответствии с балльно-рейтинговой системой оценки успеваемости обучающегося**

В течение учебного семестра до промежуточной аттестации на основании утвержденной рабочей программы дисциплины (модуля) формируется текущий рейтинг обучающегося. Текущий рейтинг обучающегося складывается как сумма рейтинговых баллов, полученных им в течение учебного семестра по всем видам учебных занятий по дисциплине (модулю).

В процессе текущего контроля оцениваются следующие действия обучающегося, направленные на освоение компетенций в рамках изучения учебной дисциплины:

- академическая активность (посещаемость учебных занятий, самостоятельное изучение содержания учебной дисциплины в электронной информационно-образовательной среде, соблюдение сроков сдачи практических заданий и текущих контрольных мероприятий и др.);
- выполнение и сдача текущих и итогового практических заданий (эссе, рефераты, творческие задания, кейс-задания, лабораторные работы, расчетные задания и др., активное участие в групповых интерактивных занятиях (дискуссии, Wiki-проекты и др.), защита проектов и др.);
- прохождение рубежей текущего контроля, включая соблюдение графика их прохождения в электронной информационно-образовательной среде.

Для планирования расчета текущего рейтинга обучающегося используются следующие пропорции:

<b>Вид учебного действия</b>	<b>Максимальная рейтинговая оценка, баллов</b>
------------------------------	--

академическая активность	10
практические задания	40
<i>из них: текущие практические задания</i>	20
<i>итоговое практическое задание</i>	20
рубежи текущего контроля	30
<b>ИТОГО:</b>	<b>80</b>

В течение учебного семестра по дисциплине (модулю) обучающимся должен быть накоплен текущий рейтинг не менее 52 рейтинговых баллов (65% от максимального значения текущего рейтинга).

Необходимыми условиями допуска обучающегося к промежуточной аттестации по дисциплине являются положительное прохождение обучающимся не менее 65% рубежей текущего контроля с накоплением не менее 65% максимального рейтингового балла за каждый рубеж текущего контроля и положительное выполнение итогового практического задания с накоплением не менее 65% максимального рейтингового балла, установленного за итоговое практическое задание.

Невыполнение вышеуказанных условий является текущей академической задолженностью, которая должна быть ликвидирована обучающимся до контрольного мероприятия промежуточной аттестации.

Сведения о наличии у обучающихся текущей академической задолженности, сроках и порядке добора рейтинговых баллов для её ликвидации доводятся до обучающихся педагогическим работником.

В случае неликвидации текущей академической задолженности, педагогический работник обязан во время контрольного мероприятия промежуточной аттестации поставить обучающемуся 0 рейтинговых баллов. В этом случае ликвидация текущей академической задолженности возможна в периоды проведения повторной промежуточной аттестации.

#### **4.2.3. Проведение промежуточной аттестации обучающихся по дисциплине (модулю) в соответствии с балльно-рейтинговой системой оценки успеваемости обучающегося**

Промежуточная аттестация по дисциплине (модулю) проводится в соответствии с Положением о промежуточной аттестации обучающихся по основным профессиональным образовательным программам в Российском государственном социальном университете и Положением о балльно-рейтинговой системе оценки успеваемости обучающихся по основным профессиональным образовательным программам в Российском государственном социальном университете в действующей редакции.

На промежуточную аттестацию отводится 20 рейтинговых баллов.

Ответы обучающегося на контрольном мероприятии промежуточной аттестации оцениваются педагогическим работником по 20 - балльной шкале, а итоговая оценка по дисциплине (модулю) выставляется по пятибалльной системе для дифференцированного зачета.

Критерии выставления оценки определяются Положением о балльно-рейтинговой системе оценки успеваемости обучающихся по основным профессиональным образовательным программам высшего образования - программам бакалавриата, программам специалитета, программам магистратуры в Российском государственном социальном университете.

В процессе определения рубежного рейтинга обучающегося используется следующая шкала:

<b>Рубежный рейтинг</b>	<b>Критерии оценки освоения обучающимся учебной дисциплины в ходе контрольных мероприятий промежуточной аттестации</b>
-------------------------	--

19-20 рейтинговых баллов	обучающийся глубоко и прочно усвоил программный материал, исчерпывающе, последовательно, грамотно и логически стройно его излагает, тесно увязывает с задачами и будущей деятельностью, не затрудняется с ответом при видоизменении задания, свободно справляется с задачами и практическими заданиями, правильно обосновывает принятые решения, умеет самостоятельно обобщать и излагать материал, не допуская ошибок
16-18 рейтинговых баллов	обучающийся твердо знает программный материал, грамотно и по существу излагает его, не допуская существенных неточностей в ответе на вопрос, может правильно применять теоретические положения и владеет необходимыми умениями и навыками при выполнении практических заданий
13-15 рейтинговых баллов	обучающийся освоил основной материал, но не знает отдельных деталей, допускает неточности, недостаточно правильные формулировки, нарушает последовательность в изложении программного материала и испытывает затруднения в выполнении практических заданий
1-12 рейтинговых баллов	обучающийся не знает значительной части программного материала, допускает существенные ошибки, с большими затруднениями выполняет практические задания
0 рейтинговых баллов	не аттестован

**4.3. Перечень заданий для проведения текущей и промежуточной оценки знаний, умений, навыков и (или) опыта деятельности, характеризующих этапы формирования компетенций**

**4.3.1. Оценочные материалы для проведения текущей аттестации и рубежного контроля, обучающихся по дисциплине (модулю)**

**Перечень вопросов рубежного контроля и текущей аттестации**

№ п/п	Контролируемые разделы (темы), дисциплины	Код контроля компетенций	Форма рубежного контроля	Вопросы/задания рубежного контроля
1.	Раздел 1. Традиционные ценности как основа жизни российского общества	УК-5	Устный опрос	<ol style="list-style-type: none"> <li>1. Согласны ли вы с утверждением немецкого философа Георга Вильгельма Фридриха Гегеля о том, что желающие понять смысл явления, должны изучать его историю? Поясните свой ответ.</li> <li>2. Какие элементы входят в сферу нравственного?</li> <li>3. Что такое нравственность? Какого происхождения этого термина в русском языке?</li> <li>4. Каков современный смысл понятия «этика»?</li> <li>5. Что принято подразумевать под понятием «нравственный идеал»?</li> <li>6. Приведите пример «сопряженности» нравственного идеала не с отдельной личностью, а с обществом. Поясните.</li> <li>7. Какая добродетель, по Платону, объединяет людей? Как философ аргументирует свое утверждение?</li> <li>8. Что или кто определяет социальный статус человека, согласно древней традиции? Почему в обществе присутствует неравенство?</li> <li>9. В чем суть идеи Аристотеля о природном нравственном неравенстве людей?</li> <li>10. Что обозначают термином «эвдемонизм»?</li> <li>11. Чем отличается средневековый идеал высоконравственного человека от идеала Древности?</li> <li>12. Что такое ригоризм?</li> <li>13. Чем отличается понимание средневековым человеком достоинства от его понимания древним?</li> <li>14. Что нового в понимание нравственности привнесло Новое время?</li> <li>15. Что такое утилитаризм?</li> </ol>

				<p>16. Как «человек труда» стал новым нравственным идеалом в Новое время?</p> <p>17. Какие три образа состояния «идеального общества» выделил Герт Хофстеде? Охарактеризуйте их с точки зрения нравственной составляющей.</p> <p>18. В чем суть принципа индивидуализма?</p> <p>19. Как можно охарактеризовать принцип коллективизма?</p> <p>20. Как реализуется индивидуалистический идеал общественных отношений в настоящее время? Поясните на примерах.</p>
2.	<b>Раздел 2.</b> Основные ценности	УК-5	Устный опрос	<p>1. Что такое единство? Какую роль оно играет в жизни человека и общества, на ваш взгляд?</p> <p>2. Какие ответы давало человечество на вопрос об источнике сочувствия, сопереживания, ответственности за жизнь тех, кто слабее?</p> <p>3. Что такое пантеизм? Какие вы знаете примеры пантеистических учений? Как они отвечают на вопрос об источнике единства?</p> <p>4. Каков источник единого, по Платону? Что по этому поводу говорил Аристотель?</p> <p>5. Проиллюстрируйте примерами высказывание лектора о том, что иногда «единство становилось единственным средством спасения».</p> <p>6. В чем суть христианской идеи соборности?</p> <p>7. В чем суть нашего государственного праздника — Дня народного единства?</p> <p>8. Какие исторические примеры единства нашего народа вы можете привести?</p> <p>9. Какую роль играли российско-советские писатели в годы войны в деле объединения народа? Приведите примеры и из лекции, и из других источников.</p> <p>10. Приведите примеры, когда художественные фильмы, театральные постановки помогали и помогают обретению единства?</p> <p>11. Почему самую известную фотографию Евгения Халдея, на которой изображены советские солдаты, устанавливающие знамя Победы над Рейхстагом, можно назвать не только символом Победы, но и символом Единства?</p> <p>12. В каких отечественных литературных произведениях (рассказах, повестях, поэмах, стихах), на ваш взгляд, наиболее отчетливо звучит тема единства?</p> <p>13. Как, на ваш взгляд, можно решать противоречия, возникающие в процессе развития нашего общества? Приведите примеры успешного разрешения подобных противоречий и восстановления гармонии.</p> <p>14. Каковы внешние и внутренние угрозы единству нашего народа?</p> <p>15. Какие могут быть механизмы защиты (как у государства, так и у гражданского общества) от этих угроз?</p>

3.	<b>Раздел 3.</b> Гражданская идентичность и служение Отечеству	УК-5	Устный опрос	<ol style="list-style-type: none"> <li>1. Раскройте понятие «гражданская идентичность».</li> <li>2. Как древнегреческий философ Платон мыслит справедливое устройство государства? Как, с его точки зрения, должно относиться часть к целому? Поясните свой ответ примерами</li> <li>3. Что значит используемый Томасом Гоббсом фразеологизм «Мы стоим на плечах гигантов»?</li> <li>4. Какие два концепта которые доминируют в современной политике государственного строительства?</li> <li>5. Охарактеризуйте концепт этнической нации. Что значит совпадение этнонима и политонима?</li> <li>6. Дайте характеристику концепту гражданской нации. Что такое полиэтничность?</li> <li>7. Каков смысл понятия «мультикультурализм»? Почему он часто приводит не к интеграции, а к изоляции?</li> <li>8. Что такое космополитизм? Каких негативные его последствия можете указать?</li> <li>9. В чем заключается суть современной стратегии национальной политики Российского государства?</li> <li>10. Какую роль на современном этапе играют СМИ (как государственные, так и негосударственные) в деле самоорганизации граждан и демонстрации образцов гражданской ответственности высочайшего уровня. Приведите примеры такой работы</li> <li>11. Почему именно Специальная Военная Операция стала одним из самых действенных механизмов формирования гражданской идентичности?</li> <li>12. Что такое волонтерство? Какие вы знаете формы волонтерского движения? Кто-нибудь является волонтером сейчас? Расскажите о своей деятельности.</li> <li>13. Приведите примеры деятельности волонтеров как в мирное, так и в военное время</li> <li>14. Какую роль играет семья в деле гражданской самоидентификации своих детей?</li> <li>15. Какие задачи, на ваш взгляд, должна ставить перед собой система образования, чтобы процесс гражданской идентификации шел активнее?</li> </ol>
4.	<b>Раздел 4.</b> Основные угрозы традиционным ценностям. Механизмы их сохранения	УК-5	Устный опрос	<ol style="list-style-type: none"> <li>1. Какие основные субъекты угроз нашим традиционным ценностям в Указе Президента РФ от 9 ноября 2022 г. № 809 «Об утверждении Основ государственной политики по сохранению и укреплению традиционных российских духовно-нравственных ценностей»?</li> <li>2. Что принято называть экстремизмом и к каким последствиям может приводить экстремистская деятельность?</li> <li>3. Чем опасна религиозная организация «Свидетели Иеговы»?</li> <li>4. Что из себя представляет экстремистские молодежная организация «АУЕ»?</li> <li>5. Что такое санкции? Что знаете о современных западных санкциях против России?</li> </ol>

				<p>6. Как известные философы и историки объясняют такое отношение Запада к России?</p> <p>7. В чем суть доктрины Вулфовица?</p> <p>8. Почему деятельность СМИ может быть опасна?</p> <p>9. Как политика государства по отношению к культуре влияет на усиление или ослабление национальной безопасности?</p> <p>10. На ваш взгляд, почему «внимание к укреплению традиционных ценностей неизбежно ослабляется в условиях социального и политического хаоса»?</p> <p>11. Что такое «фейк»? Какую роль он играет в информационной войне?</p> <p>12. Какую угрозу представляют ТНК (транснациональные корпорации) для традиционных ценностей?</p> <p>13. Каковы основные этапы, по мнению российских ученых, замены системы базовых ценностей государства-мишени ценностями государства-инициатора как самыми перспективными?</p> <p>14. В качестве субъекта угроз традиционным ценностям в Указе Президента отмечены «некоторые организации и лица на территории России». О ком мы должны вести речь в этом случае?</p> <p>15. В 2022 г. Нобелевская премия мира присуждена обществу «Мемориал». Что это за организация? Почему еще в 2016 году Минюст РФ внес его в список иноагентов?</p>
--	--	--	--	---



#### 4.3.2. Оценочные материалы для проведения промежуточной аттестации обучающихся по дисциплине (модулю)

##### Вопросы/задания для проведения промежуточной аттестации обучающихся по дисциплине (модулю)

Коды контролируемой компетенций	Вопросы /задания
УК-5	<ol style="list-style-type: none"><li>1. Наши ценности: цивилизационный код</li><li>2. Жизнь как абсолютная ценность: от биологически обусловленного к социально ответственному</li><li>3. Быть достойным. Нравственные эталоны и образцы поведения</li><li>4. Милосердие и гуманность: сопряженность понятий</li><li>5. Справедливость и законность: диалектика смыслов</li><li>6. Исторические формы единства. Коллективное начало</li><li>7. На пути к гражданской идентичности</li><li>8. Служение Отечеству и ответственность за его судьбу</li><li>9. Угрозы традиционным ценностям</li><li>10. Механизмы сохранения и укрепления традиционных ценностей</li></ol>

## РАЗДЕЛ 5. УСЛОВИЯ РЕАЛИЗАЦИИ ДИСЦИПЛИНЫ (МОДУЛЯ)

### 5.1. Перечень основной и дополнительной учебной литературы для освоения дисциплины (модуля)

#### 5.1.1. Основная литература

1. Основы государственной политики по сохранению и укреплению традиционных российских духовно-нравственных ценностей / Утв. Указом Президента РФ от 09.11.2022 № 809 [Электронный ресурс: <http://kremlin.ru/acts/news/69810>].

2. Ивин, А. А. Аксиологи : Учебник для вузов / А. А. Ивин. — 2-е изд., испр. и доп. — Москва: Издательство Юрайт, 2023. — 342 с. — (Высшее образование). — ISBN 978-5-534-07703-2. — Текст: электронный // Образовательная платформа Юрайт [сайт]. — URL: <https://urait.ru/bcode/513605>

#### 5.1.2. Дополнительная литература

1. Седанкина, Т. Е. Аксиология религии: Учебное пособие / Т. Е. Седанкина. — Казань: КФУ, 2013. — 244 с. — ISBN 978-5-00019-076-0. — Текст: электронный // Лань: электронно-библиотечная система. — URL: <https://e.lanbook.com/book/72854>

### 5.2 Перечень ресурсов информационно-коммуникационной сети «Интернет», необходимых для освоения дисциплины (модуля)

№ №	Название электронного ресурса	Описание электронного ресурса	Используемый для работы адрес
1.	ЭБС «Университетская библиотека онлайн»	Электронная библиотека, обеспечивающая доступ высших и средних учебных заведений, публичных библиотек и корпоративных пользователей к наиболее востребованным	<a href="http://biblioclub.ru/">http://biblioclub.ru/</a>

		материалам по всем отраслям знаний от ведущих российских издательств	
2.	Научная электронная библиотека eLIBRARY.ru	Крупнейший российский информационно-аналитический портал в области науки, технологии, медицины и образования, содержащий рефераты и полные тексты более 34 млн научных публикаций и патентов	<a href="http://elibrary.ru/">http://elibrary.ru/</a>
3.	Образовательная платформа Юрайт	Электронно-библиотечная система для ВУЗов, ССУЗов, обеспечивающая доступ к учебникам, учебной и методической литературе по различным дисциплинам.	<a href="https://urait.ru/">https://urait.ru/</a>
4.	База данных "EastView"	Полнотекстовая база данных периодических изданий	<a href="https://dlib.eastview.com">https://dlib.eastview.com</a>
5.	Электронная библиотека "Grebennikon"	Библиотека предоставляет доступ более чем к 30 журналам, выпускаемых Издательским домом "Гребенников".	<a href="https://grebennikon.ru/">https://grebennikon.ru/</a>
6.	ЭБС издательства "ЛАНЬ"	Электронно-библиотечная система, коллекция электронных версий книг.	<a href="http://e.lanbook.com/">http://e.lanbook.com/</a>

### 5.3 Методические указания для обучающихся по освоению дисциплины (модуля)

Освоение обучающимся дисциплины (модуля) предполагает изучение материалов дисциплины (модуля) на аудиторных занятиях и в ходе самостоятельной работы. Аудиторные занятия проходят в форме лекций, семинаров, практических занятий.

При подготовке к аудиторным занятиям необходимо помнить особенности каждой формы его проведения.

Подготовка к учебному занятию лекционного типа заключается в следующем.

С целью обеспечения успешного обучения обучающийся должен готовиться к лекции, поскольку она является важнейшей формой организации учебного процесса, поскольку:

- знакомит с новым учебным материалом;
- разъясняет учебные элементы, трудные для понимания;
- систематизирует учебный материал;
- ориентирует в учебном процессе.

С этой целью:

- внимательно прочитайте материал предыдущей лекции;
- ознакомьтесь с учебным материалом по учебнику и учебным пособиям с темой прочитанной лекции;
- внесите дополнения к полученным ранее знаниям по теме лекции на полях лекционной тетради;
- запишите возможные вопросы, которые вы зададите лектору на лекции по материалу изученной лекции;
- постарайтесь уяснить место изучаемой темы в своей подготовке;
- узнайте тему предстоящей лекции (по тематическому плану, по информации лектора) и запишите информацию, которой вы владеете по данному вопросу.

Подготовка к занятию семинарского типа

При подготовке и работе во время проведения занятий семинарского типа следует обратить внимание на следующие моменты: на процесс предварительной подготовки, на работу во время занятия, обработку полученных результатов, исправление полученных замечаний.

Предварительная подготовка к учебному занятию семинарского типа заключается в изучении теоретического материала в отведенное для самостоятельной работы время, ознакомление с инструктивными материалами с целью осознания задач практического занятия, техники безопасности при работе с приборами, веществами.

Работа во время проведения учебного занятия семинарского типа включает:

- консультирование студентов преподавателями и вспомогательным персоналом с целью предоставления исчерпывающей информации, необходимой для самостоятельного выполнения предложенных преподавателем задач;
- самостоятельное выполнение заданий согласно обозначенной учебной программой тематики.

Обработка, обобщение полученных результатов проводится обучающимися самостоятельно или под руководством преподавателя (в зависимости от степени сложности поставленных задач). В результате оформляется индивидуальный отчет. Подготовленная к сдаче на контроль и оценку работа сдается преподавателю. Форма отчетности может быть письменная, устная или две одновременно. Главным результатом в данном случае служит получение положительной оценки по каждому практическому занятию. Это является необходимым условием при проведении рубежного контроля и допуска к зачету. При получении неудовлетворительных результатов обучающийся имеет право в дополнительное время пересдать преподавателю работу до проведения промежуточной аттестации.

## 5.4 Информационно-технологическое обеспечение образовательного процесса по дисциплины (модуля)

### 5.4.1. Средства информационных технологий

1. Персональные компьютеры;
2. Средства доступа в Интернет;
3. Проектор.

### 5.4.2. Лицензионное и свободно распространяемое программное обеспечение, в том числе отечественного производства:

1. Операционная система: Astra Linux SE
2. Пакет офисных программ: LibreOffice
3. Справочная система Консультант+
4. Okular или Acrobat Reader DC
5. Ark или 7-zip
6. User Gate
7. TrueConf (client)

### 5.4.3. Информационные справочные системы и профессиональные базы данных

№ №	Название электронного ресурса	Описание электронного ресурса	Используемый для работы адрес
1.	ЭБС «Университетская библиотека онлайн»	Электронная библиотека, обеспечивающая доступ высших и средних учебных заведений, публичных библиотек и корпоративных пользователей к наиболее востребованным материалам по всем отраслям знаний от ведущих российских издательств	<a href="http://biblioclub.ru/">http://biblioclub.ru/</a>
2.	Научная электронная библиотека eLIBRARY.ru	Крупнейший российский информационно-аналитический портал в области науки, технологии, медицины и образования, содержащий рефераты и полные тексты более 34 млн научных публикаций и патентов	<a href="http://elibrary.ru/">http://elibrary.ru/</a>
3.	Образовательная платформа Юрайт	Электронно-библиотечная система для ВУЗов, ССУЗов, обеспечивающая доступ к учебникам,	<a href="https://urait.ru/">https://urait.ru/</a>

		учебной и методической литературе по различным дисциплинам.	
4.	База данных "EastView"	Полнотекстовая база данных периодических изданий	<a href="https://dlib.eastview.com">https://dlib.eastview.com</a>
5.	Электронная библиотека "Grebennikon"	Библиотека предоставляет доступ более чем к 30 журналам, выпускаемых Издательским домом "Гребенников".	<a href="https://grebennikon.ru/">https://grebennikon.ru/</a>

### 5.5. Материально-техническое обеспечение образовательного процесса по дисциплине (модулю)

Для изучения дисциплины (модуля) используются:

**Учебная аудитория для занятий лекционного типа** оснащена специализированной мебелью: стол для преподавателя, парты, стулья, доска для написания мелом; техническими средствами обучения видеопроекторное оборудование, средства звуковоспроизведения, экран и имеющие выход в сеть Интернет, а также демонстрационными печатными пособиями.

**Учебная аудитория для занятий семинарского типа:** оснащена специализированной мебелью: стол для преподавателя, парты, стулья, доска для написания мелом; техническими средствами обучения видеопроекторное оборудование, средства звуковоспроизведения, экран и имеющие выход в сеть Интернет, а также демонстрационными печатными пособиями и демонстрационными материалами.

**Помещения для самостоятельной работы обучающихся:** оснащены специализированной мебелью (парты, стулья) техническими средствами обучения (персональные компьютеры с доступом в сеть Интернет и обеспечением доступа в электронно-информационную среду университета, программным обеспечением).

### 5.6. Образовательные технологии

При реализации дисциплины (модуля) применяются различные образовательные технологии, в том числе технологии электронного обучения.

Освоение дисциплины (модуля) предусматривает использование в учебном процессе активных и интерактивных форм проведения учебных занятий в форме разбор конкретных ситуаций в сочетании с внеаудиторной работой с целью формирования и развития профессиональных навыков обучающихся.

При освоении дисциплины (модуля) предусмотрено применением электронного обучения и дистанционных образовательных технологий.

Учебные часы дисциплины (модуля) предусматривают классическую контактную работу преподавателя с обучающимся в аудитории и контактную работу посредством электронной информационно-образовательной среды в синхронном и асинхронном режиме (вне аудитории) посредством применения возможностей компьютерных технологий (электронная почта, электронный учебник, тестирование, вебинар, видеофильм, презентация, форум и др.).

В рамках дисциплины (модуля) предусмотрены встречи с руководителями и работниками организаций, деятельность которых связана с *направленностью/ специализацией* реализуемой основной профессиональной образовательной программы.

## ЛИСТ РЕГИСТРАЦИИ ИЗМЕНЕНИЙ

№ п/п	Содержание изменения	Реквизиты документа об утверждении изменения	Дата введения изменения
1.	Утверждена и введена в действие решением Ученого Совета факультета социальной работы на основании Федерального государственного образовательного стандарта высшего образования по направлению подготовки 39.03.02 Социальная работа (уровень бакалавриата), утвержденным приказом Министерства образования и науки Российской Федерации от 05.02.2018 г. № 76	Протокол заседания Ученого совета факультета № 10 от «27» марта 2023 года	01.09.2023
2.			
3.			



**МИНИСТЕРСТВО НАУКИ И ВЫСШЕГО ОБРАЗОВАНИЯ  
РОССИЙСКОЙ ФЕДЕРАЦИИ**  
**Филиал федерального государственного бюджетного  
образовательного учреждения высшего образования  
«РОССИЙСКИЙ ГОСУДАРСТВЕННЫЙ СОЦИАЛЬНЫЙ  
УНИВЕРСИТЕТ» в г. Сочи Краснодарского края**



**УТВЕРЖДАЮ**  
И.о. директора филиала РГСУ в  
г. Сочи Краснодарского края  
\_\_\_\_\_ З.А. Еремина  
«18» августа 2023 г.

**РАБОЧАЯ ПРОГРАММА ДИСЦИПЛИНЫ (МОДУЛЯ)**

**ОСНОВЫ РОССИЙСКОЙ ГОСУДАРСТВЕННОСТИ**

**Направление подготовки  
39.03.02 "Социальная работа"**

**Направленность  
«Социальная работа в различных сферах жизнедеятельности»**

**ОБРАЗОВАТЕЛЬНАЯ ПРОГРАММА ВЫСШЕГО ОБРАЗОВАНИЯ - ПРОГРАММА  
БАКАЛАВРИАТА**

**Форма обучения  
очно-заочная**

Сочи 2023

## СОДЕРЖАНИЕ

<b>РАЗДЕЛ 1. ПАСПОРТ РАБОЧЕЙ ПРОГРАММЫ ДИСЦИПЛИНЫ (МОДУЛЯ)</b> .....	<b>4</b>
1.1 Цель и задачи дисциплины (модуля).....	4
1.2 Планируемые результаты обучения по дисциплине (модулю) в рамках планируемых результатов освоения основной профессиональной образовательной программы высшего образования – программы бакалавриата соотнесенные с установленными индикаторами достижения компетенций .....	4
<b>РАЗДЕЛ 2. СТРУКТУРА И СОДЕРЖАНИЕ ДИСЦИПЛИНЫ (МОДУЛЯ)</b> .....	<b>5</b>
2.1 Объем дисциплины (модуля), включая контактную работу обучающегося с педагогическими работниками и самостоятельную работу обучающегося .....	5
2.2. Учебно-тематический план дисциплины (модуля).....	5
<b>2.3. Содержание дисциплины (модуля)</b> .....	<b>8</b>
<b>РАЗДЕЛ 3. УЧЕБНО-МЕТОДИЧЕСКОЕ ОБЕСПЕЧЕНИЕ САМОСТОЯТЕЛЬНОЙ РАБОТЫ ОБУЧАЮЩИХСЯ ПО ДИСЦИПЛИНЕ (МОДУЛЮ)</b> .....	<b>25</b>
3.1. Виды самостоятельной работы обучающихся по дисциплине (модулю).....	25
3.2. Задания для самостоятельной работы .....	26
3.3. Методические указания к самостоятельной работе по дисциплине (модулю) .....	29
<b>РАЗДЕЛ 4. ОЦЕНОЧНЫЕ МАТЕРИАЛЫ ПО ДИСЦИПЛИНЕ (МОДУЛЮ)</b> .....	<b>30</b>
4.1. Форма промежуточной аттестации обучающегося по дисциплине (модулю).....	30
4.2. Оценочные материалы, определяющие процедуры оценивания знаний, умений, навыков и (или) опыта деятельности, характеризующих этапы формирования компетенций.....	30
4.2.1. Организационные основы применения балльно-рейтинговой системы оценки успеваемости обучающихся по дисциплине (модулю).....	30
4.2.2. Проведение текущего контроля успеваемости обучающихся по дисциплине (модулю) в соответствии с балльно-рейтинговой системой оценки успеваемости обучающегося.....	30
4.2.3. Проведение промежуточной аттестации обучающихся по дисциплине (модулю) в соответствии с балльно-рейтинговой системой оценки успеваемости обучающегося.....	31
4.3. Перечень заданий для проведения текущей и промежуточной оценки знаний, умений, навыков и (или) опыта деятельности, характеризующих этапы формирования компетенций.....	33
4.3.1. Оценочные материалы для проведения текущей аттестации и рубежного контроля, обучающихся по дисциплине (модулю).....	33
4.3.2. Оценочные материалы для проведения промежуточной аттестации обучающихся по дисциплине (модулю) .....	36
<b>РАЗДЕЛ 5. УСЛОВИЯ РЕАЛИЗАЦИИ ДИСЦИПЛИНЫ (МОДУЛЯ)</b> .....	<b>39</b>
5.1. Перечень основной и дополнительной учебной литературы для освоения дисциплины (модуля) .....	39
5.1.1. Основная литература.....	39
5.1.2. Дополнительная литература.....	39
5.2 Перечень ресурсов информационно-коммуникационной сети «Интернет», необходимых для освоения дисциплины (модуля) .....	40
5.3 Методические указания для обучающихся по освоению дисциплины (модуля).....	40
5.4 Информационно-технологическое обеспечение образовательного процесса по дисциплины (модуля).....	41
5.4.1. Средства информационных технологий .....	41
5.4.2. Лицензионное и свободно распространяемое программное обеспечение, в том числе отечественного производства:.....	41
5.4.3. Информационные справочные системы и профессиональные базы данных .....	42
5.5. Материально-техническое обеспечение образовательного процесса по дисциплине (модулю).....	42
5.6. Образовательные технологии .....	42
<b>ЛИСТ РЕГИСТРАЦИИ ИЗМЕНЕНИЙ</b> .....	<b>44</b>


Рабочая программа дисциплины (модуля) «Основы российской государственности» разработана на основании федерального государственного образовательного стандарта высшего образования – *бакалавриата* по направлению подготовки 39.03.02 «Социальная работа», утвержденного приказом Министерства образования и науки Российской Федерации от 05.02.2018г № 76, учебного плана по основной профессиональной образовательной программе высшего образования - программы *бакалавриата* по направлению подготовки 39.03.02 «Социальная работа» (далее – «ОПОП»).

Дисциплина «Основы российской государственности» реализуется в соответствии с традициями преподавания гуманитарных дисциплин в Российском государственном социальном университете.

Рабочая программа дисциплины (модуля) разработана: Афонин Михаил Викторович, к.ю.н., доцент, зав. кафедрой социально-политических институтов, процессов и технологий.

Рабочая программа дисциплины (модуля) обсуждена и утверждена на заседании кафедры социально-политических институтов, процессов и технологий.  
Протокол № 10 от «30» мая 2023 года.

Заведующий кафедрой  
к.ю.н., доцент



М.В. Афонин



## РАЗДЕЛ 1. ПАСПОРТ РАБОЧЕЙ ПРОГРАММЫ ДИСЦИПЛИНЫ (МОДУЛЯ)

### 1.1 Цель и задачи дисциплины (модуля)

Основной целью дисциплины «Основы российской государственности» является формирование у студентов системы знаний, умений и навыков, связанных с осознанием принадлежности к российскому обществу, развитием чувства патриотизма и гражданственности, формированием духовно-нравственного и культурного фундамента развитой и цельной личности, которая имеет устойчивое представление об особенностях исторического пути российского государства и самобытности его политической организации.

Исходя из поставленной цели, для её достижения в рамках дисциплины определены следующие задачи:

- изучить особенности важнейших этапов исторического развития отечественной государственности и правовой системы, необходимые для формирования гражданской позиции;
- представить особенности современной политической организации российского общества, взаимоотношение российского государства и общества в федеративном измерении;
- исследовать наиболее вероятные внешние и внутренние вызовы, стоящие перед российской государственностью в настоящий момент, и обозначить сценарии её перспективного развития.

### 1.2 Планируемые результаты обучения по дисциплине (модулю) в рамках планируемых результатов освоения основной профессиональной образовательной программы высшего образования – программы *бакалавриата* соотнесенные с установленными индикаторами достижения компетенций

Процесс освоения дисциплины (модуля) направлен на формирование у обучающихся следующих универсальных компетенций: УК-5 в соответствии с учебным планом.

В результате освоения дисциплины (модуля) обучающийся должен продемонстрировать следующие результаты:

Категория компетенций (при наличии)	Код компетенции Формулировка компетенции	Код и наименование индикатора достижения компетенции	Результаты обучения
Межкультурное взаимодействие	УК-5. Способен воспринимать межкультурное разнообразие общества в социально-историческом, этическом и философском контекстах	УК-5.1. Понимает многообразие культур и цивилизаций в их взаимодействии, закономерности и этапы развития духовной и материальной культуры народов мира, основные подходы к изучению культурных явлений	<b>Знать:</b> различные исторические типы культур, включая религиозные системы; <b>Уметь:</b> корректно оценивать межкультурный диалог в современном российском обществе; <b>Владеть:</b> навыками межкультурного взаимодействия с учетом разнообразия культур в России.
		УК-5.2. Понимает необходимость восприятия и учета межкультурного разнообразия общества в социально-	<b>Знать:</b> принципы соотношения межэтнических процессов; <b>Уметь:</b> принимать решения, исходя из осознания межкультурных различий;

		историческом, этическом и философском контекстах	<b>Владеть:</b> навыками формирования психологически-безопасной среды в процессе межкультурной коммуникации.
		УК-5.3. Выделяет и анализирует особенности межкультурного взаимодействия, обусловленные различием этических, религиозных и ценностных систем	<b>Знать:</b> основные этапы развития России в социально-историческом, этическом и философском контекстах; <b>Уметь:</b> использовать знания основных этапов развития России в социально-историческом, этическом и философском контекстах; <b>Владеть:</b> навыками взаимодействия с учётом национальных и социокультурных особенностей народов России.

## РАЗДЕЛ 2. СТРУКТУРА И СОДЕРЖАНИЕ ДИСЦИПЛИНЫ (МОДУЛЯ)

### 2.1 Объем дисциплины (модуля), включая контактную работу обучающегося с педагогическими работниками и самостоятельную работу обучающегося

Общая трудоемкость дисциплины (модуля) составляет 2 зачетные единицы.

#### Очно-заочная форма обучения

Вид учебной работы	Всего часов	Семестры			
		1	2	3	4
<b>Контактная работа обучающихся с педагогическими работниками</b>	<b>24</b>	<b>24</b>			
Лекции	16	16			
Практические занятия	8	8			
<b>Самостоятельная работа обучающихся</b>	<b>39</b>	<b>39</b>			
<b>Контроль промежуточной аттестации</b>	<b>9</b>	<b>9</b>			
Форма промежуточной аттестации	зачет	зачет			
<b>ОБЪЕМ ДИСЦИПЛИНЫ (МОДУЛЯ) В ЧАСАХ</b>	<b>72</b>	<b>72</b>			

### 2.2. Учебно-тематический план дисциплины (модуля)

#### Очно-заочной формы обучения

Раздел, тема	Виды учебной работы, академических часов		
	Всего	только	льняная
			Контактная работа обучающихся с педагогическими работниками

			<b>Всего</b>	<b>Лекционные занятия</b>	<i>из них: в форме практической подготовки</i>	<b>Семинарские/практические занятия</b>	<i>из них: в форме практической подготовки</i>	<b>Лабораторные занятия</b>	<i>из них: в форме практической подготовки</i>	<b>Консультации / Иная контактная работа</b>	<i>из них: в форме практической подготовки</i>
<b>Семестр 1</b>											
<b>Раздел 1. История государства и права России</b>	<b>31</b>	<b>19</b>	<b>12</b>	<b>8</b>		<b>4</b>					
Тема 1.1. Древнерусское государство и право IX-XII вв.	3,5	2	1,5	1		0,5					
Тема 1.2. Государство и право на Руси в XII-XIV вв.	3,5	2	1,5	1		0,5					
Тема 1.3. Государство и право Московской Руси в XV-XVII вв.	3,5	2	1,5	1		0,5					
Тема 1.4. Становление и развитие абсолютной монархии в XVIII веке	3,5	3	0,5	0,5		0					
Тема 1.5. Государственный механизм и систематизация законодательства в первой половине XIX века	3,5	2	1,5	1		0,5					
Тема 1.6. Реформы второй половины XIX в. и развитие государственно-правовой системы	3,5	2	1,5	1		0,5					
Тема 1.7. Формирование ограниченной монархии. Свод Основных Государственных законов в редакции 1906 г. Первая Российская республика: февраль-октябрь 1917 г. Конституция РСФСР 1918.	3,5	2	1,5	1		0,5					
Тема 1.8. Образование советской республики и союзного государства. Первые советские конституции 1918 г. и 1924 г. Развитие советского права 1918 – конец 1920-х гг.	3	2	1	0,5		0,5					

Раздел, тема	Виды учебной работы, академических часов									
	Всего	Самостоятельная работа	Контактная работа обучающихся с педагогическими работниками							
			Всего	Лекционные занятия	из них: в форме практической подготовки	Семинарские/практические занятия	из них: в форме практической подготовки	Лабораторные занятия	из них: в форме практической подготовки	Консультации / Иная контактная работа
Тема 1.9. Развитие советского государства и права 1930-е гг. Изменения в государственном механизме СССР в годы Великой Отечественной войны. Нюрнбергский процесс: источники познания и историческое значение. Развитие советского государства и права 1945 – 1991 гг.	3,5	2	1,5	1		0,5				
<b>Раздел 2. Политическое устройство РФ</b>	<b>32</b>	<b>20</b>	<b>12</b>	<b>8</b>		<b>4</b>				
Тема 2.1. Конституция Российской Федерации и ее развитие	3,5	2	1,5	1		0,5				
Тема 2.2. Народовластие – основа конституционного строя Российской Федерации	3,5	2	1,5	1		0,5				
Тема 2.3. Россия – федеративное государство	4,5	3	1,5	1		0,5				
Тема 2.4. Избирательное право Российской Федерации	3,5	3	0,5	0,5		0				
Тема 2.5. Президент Российской Федерации	3,5	2	1,5	1		0,5				
Тема 2.6. Федеральное Собрание Российской Федерации	3,5	2	1,5	1		0,5				
Тема 2.7. Правительство Российской Федерации	3,5	2	1,5	1		0,5				

Раздел, тема	Виды учебной работы, академических часов									
	Всего	Самостоятельная работа	Контактная работа обучающихся с педагогическими работниками							
			Всего	Лекционные занятия <i>из них: в форме практической подготовки</i>	Семинарские/практические занятия <i>из них: в форме практической подготовки</i>	Лабораторные занятия <i>из них: в форме практической подготовки</i>	Консультации / Иная контактная работа <i>из них: в форме практической подготовки</i>			
Тема 2.8. Конституционные основы судебной власти в Российской Федерации	3,5	2	1,5	1		0,5				
Тема 2.9. Конституционные основы местного самоуправления в Российской Федерации	3	2	1	0,5		0,5				
<b>Контроль промежуточной аттестации (час)</b>	<b>9</b>									
Форма промежуточной аттестации	зачет									
<b>Итого по дисциплине (модулю), часов</b>	<b>72</b>	<b>39</b>	<b>24</b>	<b>16</b>		<b>8</b>				

### 2.3. Содержание дисциплины (модуля)

#### РАЗДЕЛ 1. ИСТОРИЯ ГОСУДАРСТВА И ПРАВА РОССИИ

##### Перечень изучаемых элементов содержания:

Древнерусское государство и право IX-XII вв. Государство и право на Руси в XII-XIV вв. Государство и право Московской Руси в XV-XVII вв. Становление и развитие абсолютной монархии в XVIII веке. Государственный механизм и систематизация законодательства в первой половине XIX века. Реформы второй половины XIX в. и развитие государственно-правовой системы. Формирование ограниченной монархии. Свод Основных Государственных законов в редакции 1906 г. Первая Российская республика: февраль-октябрь 1917 г. Конституция РСФСР 1918. Образование советской республики и союзного государства. Первые советские конституции 1918 г. и 1924 г. Развитие советского права 1918 – конец 1920-х гг. Развитие советского государства и права 1930-е гг. Изменения в государственном механизме СССР в годы Великой Отечественной войны. Нюрнбергский процесс: источники познания и историческое значение. Развитие советского государства и права 1945 – 1991 гг.

##### Тема 1.1. Древнерусское государство и право IX-XII вв.

### **Перечень изучаемых элементов содержания:**

Восточные славяне в предгосударственный период. Соседская община. «Военная демократия». Социальная дифференциация общества. Протогосударства. Возникновение государственности у восточных славян. Дискуссия норманистов и антинорманистов. Основные этапы становления и развития Киевской Руси и факторы, обусловившие своеобразие ее государственных и правовых институтов. Общественный строй Древней Руси. Структура населения и правовой статус различных социальных групп. Государственный строй русских земель в IX—XII вв. Территориальная организация Древнерусского государства. Киевская Русь как раннефеодальная монархия. Высшие и местные органы власти и управления. Военная организация Древней Руси. Возникновение и развитие древнерусского права. Источники права: обычное право, Закон русский, договоры Руси с Византией, церковные уставы Владимира I и Ярослава Мудрого, княжеские уставы и уставные грамоты. Византийские правовые источники. Русская правда как памятник права.

### **Тема 1.2. Государство и право на Руси в XII-XIV вв.**

#### **Перечень изучаемых элементов содержания:**

Сущность, причины политической раздробленности Руси в XII в. — первой половине XVI в., ее основные этапы и последствия. Владимирско-Суздальское, Галицко-Волынское и Киевское княжества: особенности социальной структуры и феодальных отношений. Княжеская власть. Состояние и развитие государственно-правовых институтов. Новгородская и Псковская феодальные республики. Социальная структура. Административно-территориальное устройство. Форма правления. Администрация и суд Новгорода и Пскова. Вече. Совет господ. Устройство вооруженных сил. Новгорода. Развитие права в русских землях в удельный период. Источники права: обычное право и нормативно-правовые акты. Новгородская и Псковская судные грамоты. Кормчая книга.

### **Тема 1.3. Государство и право Московской Руси в XV-XVII вв.**

#### **Перечень изучаемых элементов содержания:**

Предпосылки образования Русского централизованного государства. Этапы становления и особенности развития Московского княжества в XIV в. — первой половине XVI в. Изменения в социальной структуре русского общества. Начало юридического оформления крепостного права. Развитие государственного устройства. Способы объединения земель. Ликвидация удельной системы. Установление системы подданства. Великое княжество Московское как раннефеодальная монархия. Княжеская власть. Боярская дума и ее правовой статус. Дворцово-вотчинная система управления. Дворцовые пути. Возникновение приказов. Организация вооруженных сил. Поместная система. Изменение статуса церкви и ее отношений с государством. Флорентийский собор 1439 г. и ее политические последствия. Автокефалия Московской церкви. Освященные соборы. Стяжатели и нестяжатели. Борьба с ересями. Развитие русского феодального права. Частные акты. Источники права. Судебник 1497 г. как памятник права.

Становление сословно-представительной монархии в России и основные этапы ее развития. Правовое положение сословий. Основные разряды служилых людей. Тяглые и нетяглые сословия. Развитие крепостного права. Холопы. Изменения в государственном устройстве. Расширение территориальных границ. Статус вновь присоединенных территорий. Украина в составе Московского царства. Государственные реформы середины XVI в. Опричнина как особый политический режим. Органы власти и управления сословно-представительной монархии. Царская власть. Династический кризис. Смуты в русском государстве. Самозванцы. Попытки ограничения власти царя. Первое и второе народные ополчения, организация власти в них. Боярская Дума. Земские соборы, их структура, состав, порядок созыва. Приказы, их устройство и классификация. Местные органы управления и самоуправления. Губные и земские избы. Воеводское управление на местах. Военное устройство. Стрелецкое войско и новоприборные полки. Казаки. Изменения в положении церкви в государстве. Учреждение патриаршества. Церковная реформа. Раскол. Соотношение церковной и светской властей.

Развитие права. Источники права. Судебник 1550 г. Стоглав 1551 г. Соборное Уложение 1649 г. как свод феодального права: подготовка, источники, структура.

#### **Тема 1.4. Становление и развитие абсолютной монархии в XVIII веке**

##### **Перечень изучаемых элементов содержания:**

Сущность абсолютизма и его признаки. Предпосылки становления российского абсолютизма, его особенности и этапы развития. Изменения в сословной организации общества в конце XVII в. и первой четверти XVIII в. Отмена местничества в 1682 г. Сословно-правовые преобразования при Петре Великом. Развитие сословного строя при его приемниках в XVIII в. Статус шляхетства (дворянства). Указ о единонаследии 1714 г. Манифест о даровании вольности российскому дворянству 1762 г. Жалованная грамота дворянству 1785 г. Положение духовенства. Городское население и его положение в сословной иерархии. Жалованная грамота городам 1785 г. Развитие сословного самоуправления. Положение крестьянства. Развитие государственного устройства России. Статус вновь присоединенных земель. Инкорпорация их в государственно-правовую систему Российской империи. Юридическое оформление абсолютизма в России. Изменения в государственном механизме во второй половине XVII в. Ликвидация сословно-представительных учреждений. Изменение статуса Боярской думы. Реформирование приказной системы при Алексее Михайловиче и его преемниках в XVII столетии. Усиление централизации управления. Государственные реформы первой четверти XVIII в. Императорская власть. Реорганизация центрального и местного аппарата управления. Сенат. Органы надзора: фискалы и прокуратура. Коллегии. Генеральный регламент 1720 г. Губернские реформы и местная администрация. Военная реформа Петра I. Введение рекрутской повинности. Развитие и совершенствование регулярной армии и флота Российской империи. Политический сыск. Создание регулярной полиции. Табель о рангах 1722 г. Судебная реформа Петра I. Отделение суда от местной администрации. Сенат как судебная инстанция. Юстиц-коллегия, и ее функции. Судебные функции коллегий и местных органов управления. Военно-судебная реформа. Развитие государственной системы России во второй четверти XVIII в. Дворцовые перевороты и попытки правовых реформ. Изменения в высшем государственном управлении. Верховный тайный Совет. Кабинет министров. Реорганизация Сената. Просвещенный абсолютизм в России. Государственные реформы второй половины XVIII в. Губернская реформа 1775 г. Местная администрация. Реформа судебной системы во второй половине XVIII в. Система сословных судов. Реорганизация полиции. Устав благочиния 1782 г. Изменение статуса церкви. Ликвидация патриаршества. Создание Синода. Секуляризация церковных земель. Формирование новой системы права. Источники права. Становление отраслевого законодательства. Попытки систематизации законодательства в XVIII в. «Наказ» Екатерины II. Гражданское право. Правовой режим вотчин и поместий. Уголовное право. Артикул Воинский 1715 г.

#### **Тема 1.5. Государственный механизм и систематизация законодательства в первой половине XIX века**

##### **Перечень изучаемых элементов содержания:**

Факторы, определившие преобразование государственно-правовой системы России в первой половине XIX в. Развитие сословного строя. Закрепление статуса сословий в Своде законов Российской империи. Крестьянский вопрос в первой половине XIX в. Указ о вольных хлебопашцах 1803 г., Указ об обязанных крестьянах 1842 г. Развитие российской государственности в первой половине XIX вв. Особенности государственного управления и права на окраинах Российской империи. Особенности организации государственной власти и управления на территории Царства Польского и Финляндии. Реорганизация государственного управления. Органы верховного и подчиненного управления. Государственный совет. Комитет министров. Министерства. Собственная его императорского величества канцелярия. Министерство двора. Правительственный конституционализм. Проект «Уставной грамоты Российской империи». Система государственной и политической безопасности: реорганизация полиции, жандармерия, цензурное законодательство. Развитие армии и флота. Возрождение ополчения. Военные поселения. Изменения в судебной системе. Учреждение коммерческих

судов. Развитие российского права. Систематизация законодательства. Полное собрание законов Российской империи. Свод законов Российской империи. Развитие частного права. Уголовное право. Уложение о наказаниях уголовных и исправительных 1845 г. Система преступлений и наказаний.

#### **Тема 1.6. Реформы второй половины XIX в. и развитие государственно-правовой системы**

##### **Перечень изучаемых элементов содержания:**

Государственно-политический кризис 1850-х гг. Социально-политические и экономические предпосылки либеральных реформ. Изменения в сословном строе России. Подготовка крестьянской реформы 1861 г. Основные акты. Статус свободного сельского обывателя. Временнообязанные крестьяне. Административно-территориальное устройство крестьян. Крестьянская община, волостные учреждения. Земельная реформа. Уставная грамота. Мировой посредник. Выкупная сделка. Регламентация хозяйственной деятельности крестьянства. Изменения в государственном устройстве. Присоединение Средней Азии и организация управления на ее территории. Русская Америка. Совершенствование центрального и местного государственного аппарата. Создание Совета министров. Изменения в функционировании центральных ведомств. Изменения в организации и деятельности полиции, пенитенциарной системы. Финансовая реформа. Формирование сословного самоуправления. Земская реформа 1864 г. Городовое положение 1870 г. Система выборов. Местная администрация. Изменения в местном самоуправлении в 90-е гг. Военная реформа, ее сущность и основные направления. Реорганизация военного управления. Учреждение военных округов. Изменение системы комплектования армии и флота. Устав о воинской повинности 1874 г. Совершенствование системы подготовки военных кадров. Судебная реформа. Судебные уставы 1864 г. Новая судебная организация. Суд присяжных. Формирование адвокатуры. Уголовный и гражданский процесс по судебным уставам 1864 г. Цель и основное содержание военно-судебной реформы. Военно-судебный устав 1867 г. Создание постоянных органов военной юстиции. Судебная контрреформа. Развитие права. Гражданское право в условиях либеральных реформ. Возникновение фабричного законодательства. Уголовное право. Преступления и наказания по Уложению о наказаниях уголовных и исправительных 1885 г. Особые уголовные законы. Военный устав 1875 г. Военно-морской устав 1886 г.

#### **Тема 1.7. Формирование ограниченной монархии. Свод Основных Государственных законов в редакции 1906 г. Первая Российская республика: февраль-октябрь 1917 г. Конституция РСФСР 1918.**

##### **Перечень изучаемых элементов содержания:**

Предпосылки социально-экономических и политических реформ в начале XX в. Революция 1905—1907 гг. как важнейший фактор преобразований. Советы рабочих депутатов. Кризис сословной организации общества и изменения его структуры. Положение основных сословий, социальных классов. Формирование общественных организаций и политических партий, выражающих интересы основных социальных слоев общества. Столыпинская аграрная реформа. Реформирование государственного аппарата в начале XX в. Создание и функционирование Государственной Думы. Совершенствование законодательства по выборам в Государственную Думу в 1905—1907 гг. Изменение статуса Государственного Совета. Совет министров. Манифест 17 октября 1905 г. Основные законы Российской империи в редакции 23 апреля 1906 г. Права и свободы подданных Российской империи. Развитие системы полицейских органов. Чрезвычайная юстиция. Военно-полевые суды. Гражданское право в начале XX в. Уголовное уложение 1903 г. Изменения в государственном и военном управлении в годы первой мировой войны. Прогрессивный блок. Особые совещания по обороне, топливу, транспорту, продовольствию. Союз земств и городов (Земгор). Военно-промышленные комитеты. Изменения в гражданском и финансовом праве, обусловленные обстоятельствами военного времени. Закон об усилении полиции от 23 октября 1916 г. Февральская революция в России в 1917 г.: причины и последствия. Свержение монархии. Изменения в государственном строе. Система двоевластия.



Временный комитет Государственной Думы. Возникновение Петроградского Совета рабочих и солдатских депутатов. Образование Временного правительства. Взаимоотношения Советов с Временным правительством и его органами на местах. Демократизация политической жизни. Реорганизация местного управления. Провозглашение республики. Высшие органы государственной власти. Управление на местах. Армия. Милиция, органы политического сыска. Правовая политика Временного правительства. Основные черты законодательства. Новые избирательные законы, законодательство о правах и свободах. Состояние гражданского, уголовного, процессуального права. Октябрьская революция 1917 г. Второй Всероссийский съезд Советов рабочих и солдатских депутатов и его решения. Обращение к рабочим, солдатам и крестьянам. Декрет о мире. Декрет о земле. Декрет об образовании рабочего и крестьянского правительства. Борьба за распространение Советской власти на всю территорию страны. Складывание однопартийной системы. Учредительное собрание и его роспуск. Третий Всероссийский съезд Советов. Декларация прав трудящегося и эксплуатируемого народа. Развитие системы Советов. Высшие органы власти и управления. Всероссийские съезды Советов, ВЦИК, СНК, народные комиссариаты, ВСНХ. Местные органы власти и управления. Создание Рабоче-крестьянской Красной Армии и Флота, Рабоче-крестьянской милиции и ВЧК. Национально-государственное строительство. Декларация прав народов России. Отделение церкви от государства и школы от церкви. Правовой статус церкви. Восстановление патриаршества. Разработка и принятие Конституции РСФСР 1918 г. Основные положения Конституции: структура органов власти и управления; взаимоотношения центра и мест; избирательная система.

#### **Тема 1.8. Образование советской республики и союзного государства. Первые советские конституции 1918 г. и 1924 г. Развитие советского права 1918 – конец 1920-х гг.**

Гражданская война и иностранная военная интервенция в России. Политика «военного коммунизма». Национализация средних и мелких предприятий, запрещение частной торговли. Централизация в управлении промышленностью. Милитаризация транспорта и промышленности. Всеобщая трудовая повинность. Хлебная монополия. Продотряды. Декрет СНК 11 января 1919 г. «О разверстке». Карточная система распределения. Чрезвычайные репрессивные меры. Конституционные и чрезвычайные органы государственной власти и управления в годы гражданской войны. Совет рабоче-крестьянской обороны. Ревкомы. Комбеды. Развитие Российской Федерации. Особенности правового статуса автономных образований. Экономический и политический кризис начала 1921 г. Сущность и правовые основы новой экономической политики. Переход к рыночной экономике и замена прямых административных методов управления ею гражданско-правовым регулированием. Основные направления осуществления НЭПа. Создание СССР. Политическая борьба по вопросу о форме советской федерации. Конституция СССР 1924 г. и национально-государственное строительство. Национальногосударственное размежевание в Средней Азии и образование новых союзных республик. Изменения в политической системе. Реорганизация юстиции и правоохранительных органов. Судебная реформа в РСФСР 1922 г. Учреждение прокуратуры и адвокатуры. Создание Верховного Суда СССР в 1923 г. Основы судостройства и судопроизводства Союза ССР и союзных республик 1924 г. Упразднение ВЧК. Создание ГПУ НКВД РСФСР и ОГПУ СССР. Изменение их полномочий. Реорганизация НКВД и милиции. Военная реформа. Переход на смешанную систему устройства вооруженных сил и их сокращение. Создание территориально-милиционной системы комплектования. Реорганизация военного управления. Введение единоначалия. Общесоюзный закон о воинской обязанности 1925 г. Кодификация советского законодательства в период НЭПа. Гражданский кодекс 1922 г. Кодекс законов о труде 1922 г. Регулирование семейных отношений. Земельный кодекс РСФСР 1922 г. Уголовные кодексы РСФСР 1922 и 1926 гг.

#### **Тема 1.9. Развитие советского государства и права 1930-е гг. Изменения в государственном механизме СССР в годы Великой Отечественной войны. Нюрнбергский**

**процесс: источники познания и историческое значение. Развитие советского государства и права 1945 – 1991 гг.**

**Перечень изучаемых элементов содержания:**

Факторы, обусловившие преобразования в государственно-правовой системе в предвоенные годы. Реорганизация политической системы в 30-е гг. Укрепление однопартийной системы. Утверждение административно-командной системы управления экономикой, социальным и культурным строительством. Проведение форсированной индустриализации и коллективизация. Кредитная реформа 1930—1931 гг. Подготовка и принятие Конституции СССР 1936 г. Система органов власти и управления. Коренные изменения в избирательном праве. Права, свободы и обязанности граждан. Развитие СССР как союзного государства. Вступление в СССР новых союзных республик. Мероприятия Советского государства по укреплению обороны страны. Реорганизация органов управления в области обороны. Переход к кадровой армии. Закон СССР о всеобщей воинской обязанности 1939 г. Расширение полномочий органов ОГПУ в начале 30-х гг. по применению внесудебных репрессий. Ликвидация республиканских НКВД. Переход милиции в состав ОГПУ и объединение ее в общесоюзном масштабе. Создание в 1934 г. НКВД СССР. Преобразование ОГПУ в Главное управление государственной безопасности НКВД СССР. Реорганизация милиции в 30-е гг. Создание общесоюзной системы исправительно-трудовых лагерей и учреждение главного управления лагерей (ГУЛАГ). Развитие судебной системы в СССР. Новые принципы организации и деятельности судебных органов. Закон о судоустройстве Союза ССР и союзных республик 1938 г. Создание в 1933 г. общесоюзной прокуратуры Система внесудебных репрессивных органов. Источники советского права в 30-е гг. Изменения в гражданском праве. Развитие колхозного права. Примерные уставы сельхозартели 1930 и 1935 гг. Семейное и трудовое право 1930-1941 гг. Изменения в уголовном праве. Уголовный процесс в условиях массовых репрессий.

Нападение фашистской Германии на СССР. Превращение страны в единый военный лагерь. Директива СНК СССР и ЦК ВКП(б) партийным и советским организациям прифронтовых областей 1941 г. Правовой режим военного положения и осадного положения. Перестройка государственного аппарата. Особенности функционирования конституционных органов власти и управления в годы войны. Учреждение чрезвычайных органов партийно-государственной власти: Государственный комитет обороны СССР, местные комитеты обороны, институт уполномоченных ГКО, Совинформбюро, Чрезвычайная комиссия по расследованию злодеяний немецко-фашистских захватчиков. Национально-государственное строительство. Закон о поправках к Конституции СССР от 1 февраля 1944 г. Преобразование наркоматов обороны и иностранных дел из союзных в союзно-республиканские. Ликвидация автономных республик ряда репрессированных народов и переселение их во внутренние районы СССР. 18 Примирение государства с церковью и признание патриотической роли православной церкви, мусульманской и иных конфессий. Избрание московского патриарха и создание духовного управления мусульман. Строительство Вооруженных сил. Учреждение должности Верховного Главнокомандующего и создание Ставки Верховного Главнокомандования. Реорганизация вооруженных сил. Введение института военных комиссаров, его последующая отмена. Развитие военного законодательства. Реорганизация органов внутренних дел и государственной безопасности в годы войны. Изменения в судебной системе. Военные трибуналы. Создание военных трибуналов и органов военной прокуратуры в местностях, объявленных на военном положении. Расширение их подсудности. Военно-полевые суды. Правовая политика Советского государства в годы войны. Чрезвычайное законодательство. Основные направления развития законодательства в годы Великой Отечественной войны: гражданского, трудового, земельного, колхозного, семейного, уголовного и уголовно-процессуального.

Социально-экономические и политические последствия войны. Переход от войны к миру и восстановление народного хозяйства. Перестройка государственного аппарата после окончания Великой Отечественной войны. Упразднение чрезвычайных органов власти и восстановление в полном объеме деятельности конституционных органов власти и управления. Внесение изменений в Конституцию СССР в 1946 г. Усиление роли правительства (Совета Министров) и государственного управленческого аппарата. Борьба с последствиями культа личности Сталина.

Реформирование госаппарата в конце 50-х — начале 60-х гг. Производственный и территориальный принципы в государственном управлении. Совнархозы. Демобилизация вооруженных сил. Организационно-правовые меры по переводу вооруженных сил на мирное положение. Реорганизация органов управления вооруженными силами. Сокращение армии и флота в начале 60-х гг. Создание ракетных войск стратегического назначения. Закон о воинской обязанности 1967 г. Реорганизация правоохранительных органов, аппарата партийного и государственного контроля в 1950 — 1960-е гг. Либерализация режима и начало массовой реабилитации необоснованно репрессированных по политическим мотивам. Ликвидация Особого совещания при МВД СССР в 1953 г. Упразднение МГБ. Учреждение КГБ при Совете Министров СССР. Национально-государственное строительство. Развитие конституционных прав союзных и автономных республик. Реабилитация ряда народов, подвергшихся репрессиям и депортации в годы войны. Правовое регулирование экономики и трудовых отношений в условиях восстановления народного хозяйства после второй мировой войны. Изменения в гражданском, трудовом, колхозном праве. Кодификация советского права в 1950 — 1960-е гг. Обновление уголовного и процессуального права. Основы уголовного законодательства Союза ССР и союзных республик 1958 г. Законы Союза ССР об уголовной ответственности за государственные и воинские преступления 1958 г. Уголовный кодекс РСФСР 1960 г. Общесоюзные основы уголовного судопроизводства 1958 г. Основы гражданского законодательства СССР и союзных республик 1961 г. и Гражданский кодекс РСФСР 1964 г.

Октябрьский пленум ЦК КПСС 1964 г.: смещение Хрущева со всех постов и решение о недопустимости впредь совмещения поста Первого секретаря ЦК КПСС и Председателя Совета Министров СССР. Ликвидация совнархозов и восстановление общесоюзных промышленных министерств и административно-приказных методов управления промышленностью. Государственное управление экономикой. Новая попытка экономической реформы. Принятие положения о государственном социалистическом предприятии 1965 г. Централизация управления в рамках ведомств. Разработка и принятие Конституции СССР 1977 г. Ее основные положения и отражение в ней идей общенародного государства и «развитого социализма». Восстановление во второй половине 60-х—начале 70-х годов общесоюзных органов внутренних дел и юстиции. Образование Министерства охраны общественного порядка СССР в 1966 г. и реорганизация его в Министерство внутренних дел СССР 1968 г. Создание следственного аппарата в органах внутренних дел. Техническое переоснащение органов внутренних дел. Законы о Верховном суде СССР, о прокуратуре, адвокатуре и государственном арбитраже (1979). Восстановление Министерства юстиции СССР и министерств юстиции союзных и автономных республик и передача им функций судебного управления 1970 г. Продолжение кодификации законодательства. Ведомственное нормотворчество. Вопрос о Своде законов СССР. Основы трудового законодательства СССР и союзных республик 1970 г. Кодекс законов о труде РСФСР 1973 г. Земельное и колхозное право. Примерный устав колхоза 1969 г. Закон об охране природы РСФСР. Общесоюзные основы законодательства о здравоохранении, народном образовании, охране памятников истории и культуры. Общесоюзные основы гражданского судопроизводства и гражданско-процессуальный кодекс РСФСР. Нарастание социально-экономических и политических трудностей. Попытки преодолеть кризисные явления в период «перестройки». Государственно-правовое обеспечение курса на ускорение социально-экономического развития на основе использования достижений научно-технического прогресса и укрепления трудовой и общественной дисциплины. Ослабление административно-командных методов управления. Закон о государственном предприятии 1987 г. Развитие индивидуальной трудовой деятельности и кооперации. Положение о колхозах 1988 г. Гласность. Ослабление идеологического контроля. Обновление кадрового состава государственного и партийного аппарата. Обострение политического кризиса. XIX конференция КПСС 1988 г. Реформа политической системы. Внесение изменений в Конституцию СССР. Учреждение Съезда Советов как высшего органа власти СССР. Изменение статуса Верховного Совета СССР и его Президиума. Учреждение поста Президента СССР и консультативных органов при президенте: Президентский Совет, Совет безопасности, Совет Федерации и т.д. Кабинет министров. Отмена ст. 6 Конституции СССР о руководящей и направляющей роли КПСС. Возникновение новых

политических партий и движений. Ослабление Союза ССР и власти его союзных органов. Межнациональные конфликты. Нарастание центробежных тенденций. Попытки противостоять этим тенденциям конституционным путем (Закон о разделении компетенции между Союзом и республиками, Закон о порядке выхода субъектов федерации из состава Союза), а также силовыми методами. Декларация о государственном суверенитете России от 12 июня 1990 г. Провозглашение союзными и автономными республиками деклараций о суверенитете. «Война законов». Учреждение съезда Советов Российской Федерации и поста Президента России. Выборы первого президента России 12 июня 1991 г. «Ново-Огаревский процесс». Подготовка нового союзного договора. События августа 1991 г. Государственный комитет по чрезвычайному положению. Запрет КПСС. Изменения в союзном госаппарате. Подчинение союзных ведомств, Центрального банка и вооруженных сил юрисдикции России. Распад СССР. Беловежское соглашение и Алма-Атинская декларация 1991 г. о денонсации союзного договора и создании Содружества независимых государств.

## **ЗАДАНИЯ К ПРАКТИЧЕСКИМ ЗАНЯТИЯМ РАЗДЕЛА 1**

**Тема практического занятия 1: Русская Правда как памятник древнерусского права.**

**Форма практического задания 1:** доклад.

Перечень тем докладов:

1. История создания и изучения Русской правды.
2. Основные разряды населения Древней Руси по Русской правде.
3. Становление основных гражданско-правовых институтов.
4. Преступление и наказание в Русской правде.
5. Суд и процесс.

**Тема практического занятия 2: Псковская судная грамота и ее историческое значение**

**Форма практического задания 2:** доклад.

Перечень тем докладов:

1. История создания и изучения Псковской судной грамоты.
2. Регулирование гражданско-правовых отношений.
3. Уголовное право Пскова.
4. Организация суда и процесс по Псковской судной грамоте.

**Тема практического занятия 3: Судебник 1497 г. – памятник права эпохи становления централизованного государства. Соборное Уложение 1649 г. основа феодального законодательства России**

**Форма практического задания 3:** доклад.

Перечень тем докладов:

1. История создания и источники Великокняжеского судебника.
2. Закрепление в Судебнике изменений в социально-экономических отношениях в русских землях.
3. Уголовное право по Судебнику 1497 г.
4. Судебная система Великого княжества Московского по Судебнику Ивана III.
5. Подготовка и принятие Соборного Уложения 1649 г.
6. Закрепление статуса основных сословий российского общества в Уложении.
7. Регулирование феодального землевладения в Уложении Алексея Михайловича.

8. Система преступлений и наказаний в Соборном Уложении.
9. Развитие процессуального права в Уложении.

**Тема практического занятия 4: Артикул Воинский и Краткое изображение процессов или судебных тяжб – памятники уголовного и уголовно-процессуального права периода становления абсолютной монархии в России. Жалованные грамоты.**

**Форма практического задания 4:** доклад.

Перечень тем докладов:

1. Особенности разработки и основные источники Артикула Воинского и Краткого изображения процессов.
2. Система преступлений и наказаний по Артикулу Воинскому.
3. Военно-судебная система и процессуальный порядок рассмотрения.
4. Манифест о даровании вольности российскому дворянству 1762 г.
5. Жалованная грамота дворянству 1785 г.
6. Жалованная грамота городам 1785 г.

**Тема практического занятия 5: Систематизация российского законодательства в первой половине XIX века**

**Форма практического задания 5:** доклад.

Перечень тем докладов:

1. Подготовка и осуществление систематизации российского законодательства.
2. Свод законов Российской империи.
3. Указ о вольных хлебопашцах 1803 г.
4. Указ об обязанных крестьянах 1842 г.
5. Общая характеристика Уложения о наказаниях уголовных и исправительных 1845 г.
6. Система преступлений и наказаний по Уложению 1845 г.

**Тема практического занятия 6: Законодательные основы реформ второй половины XIX века**

**Форма практического задания 6:** доклад.

Перечень тем докладов:

1. Подготовка и юридическое оформление судебной реформы.
2. Судебная система, закрепленная в Учреждении судебных установлений.
3. Уголовный и гражданский процесс на основе актов судебной реформы.
4. Внесение изменений в уголовное законодательство в связи с созданием мировой юстиции.
5. Военно-судебная реформа.
6. Крестьянская реформа.
7. Земская реформа.
8. Городская реформа.

**Тема практического занятия 7: Законодательные реформы в начале XX века. Конституционное оформление Советской власти в России**

**Форма практического задания 7:** доклад.

Перечень тем докладов:

1. Законодательное закрепление статуса Государственной Думы в 1905-1906 гг.

2. Создание и совершенствования избирательного законодательства по выборам депутатов Государственной Думы.
3. Юридическое закрепление создания советской государственной системы.
4. Разработка и принятие Конституции РСФСР 1918 г.
5. Основные положения первой российской конституции.

**Тема практического занятия 8: Кодификация права в первые годы Советской власти**

**Форма практического задания 8:** доклад.

Перечень тем докладов:

1. Источники советского права в годы гражданской войны.
2. Предпосылки и особенности кодификации советского права в 20-х гг.
3. Кодекс законов о труде 1918 г.: основные положения.
4. Кодекс законов об актах гражданского состояния, брачном, семейном и опекунском праве 1918 г.
5. Положение о мерах перехода к социалистическому земледелию 1919 г.
6. Руководящие начала по уголовному праву РСФСР 1919 г.
7. Гражданский кодекс РСФСР 1922 г.
8. Земельный кодекс РСФСР 1922 г.
9. Кодекс законов о труде РСФСР 1922 г.
10. Уголовный кодекс РСФСР 1922 г.

**Тема практического занятия 9: Советские конституции 1924, 1936, 1977 гг.**

**Форма практического задания 9:** доклад.

Перечень тем докладов:

1. Конституция СССР 1924 г. и ее историческое значение
2. Разработка и принятие Конституции СССР 1936 г.
3. Закрепление в Конституции 1936 г. федеративных основ устройства Союза ССР.
4. Система органов власти и управления СССР: сравнение Конституций 1924 и 1936 гг.
5. Конституционные права, свободы и обязанности советских граждан.
6. Конституция СССР 1977 г. и ее значение.
7. Изменения, внесенные в Конституцию СССР в связи с политической реформой в ходе «перестройки».

**РУБЕЖНЫЙ КОНТРОЛЬ К РАЗДЕЛУ 1**

**форма рубежного контроля – устный опрос.**

**РАЗДЕЛ 2. ПОЛИТИЧЕСКОЕ УСТРОЙСТВО РФ**

**Перечень изучаемых элементов содержания:**

Конституция Российской Федерации и ее развитие. Народовластие – основа конституционного строя Российской Федерации. Система публичной власти в Российской Федерации. Избирательное право Российской Федерации. Президент Российской Федерации. Федеральное Собрание Российской Федерации. Правительство Российской Федерации.

Конституционные основы судебной власти в Российской Федерации. Конституционные основы местного самоуправления в Российской Федерации.

### **Тема 2.1. Конституция Российской Федерации и ее развитие**

#### **Перечень изучаемых элементов содержания:**

Понятие, сущность, юридическая природа, функции и виды Конституции. Характеристика Конституции РФ. Юридические свойства Конституции Российской Федерации. Социально-политическая сущность Конституции Российской Федерации 1993 г. Порядок пересмотра Конституции РФ и принятия конституционных поправок. Конституция и конституционное право. Конституция и международное право. Конституционализм в современной России. Конституционность и конституционный порядок. Толкование Конституции Российской Федерации: понятие, виды, порядок осуществления. Охрана и защита Конституции Российской Федерации. Охрана и защита Конституции. Конституции и уставы субъектов РФ.

### **Тема 2.2. Народовластие – основа конституционного строя Российской Федерации**

#### **Перечень изучаемых элементов содержания:**

Понятие и формы демократии. Концепции содержания конституционно-правовой категории «демократия». Проблемы определения демократии как народовластия. Виды публичной власти. Теория народного суверенитета. Непосредственная и представительная демократия. Понятие непосредственной демократии и ее место в системе народовластия. Достоинства и недостатки непосредственной демократии. Виды институтов непосредственной демократии: а) Референдум. Понятие и виды референдума. Конституционно-правовое регулирование референдума в РФ. Субъекты права на референдум. Вопросы референдума, основные стадии референдумного процесса. б) Иные формы непосредственной демократии: опросы и публичные слушания; наказания избирателей; отчеты депутатов; отзыв депутатов и выборных должностных лиц; общие собрания и сходы граждан; правотворческая (законодательная) инициатива; обращения граждан; собрания и публичные мероприятия. Представительная демократия в системе народовластия. Понятие и виды представительной демократии. Императивный, свободный, полусвободный мандаты депутатов. Достоинства и недостатки представительной демократии. Соотношение непосредственной и представительной демократии. Взаимоотношения личности и государства. Человек, его права и свободы – высшая ценность. Основные концепции взаимоотношений личности и государства: естественно-правовая и позитивная. Роль гуманистического начала в Конституции Российской Федерации и его влияние на развитие России. Человек – полноправный субъект в отношениях с государством. Толкование статьи 2 Конституции Российской Федерации Конституционным Судом Российской Федерации.

### **Тема 2.3. Россия – федеративное государство**

#### **Перечень изучаемых элементов содержания:**

Конституционно-правовая природа России как федеративного государства. Асимметричность Российской Федерации. Перспективы приближения России к симметричной федерации. Конституционные принципы федеративного устройства Российской Федерации. Приоритет прав человека. Национально-территориальный и территориальный принципы построения Российской Федерации. Государственная целостность Российской Федерации. Единство системы государственной власти Российской Федерации. Разграничение предметов ведения и полномочий между органами государственной власти Российской Федерации и органами государственной власти субъектов Российской Федерации. Равноправие и самоопределение народов Российской Федерации. Равноправие субъектов Российской Федерации. Проблемы реализации конституционных принципов Российской Федерации. Договоры о разграничении предметов ведения и полномочий между федеральными органами государственной власти и органами государственной власти субъектов Российской Федерации. Передача осуществления части полномочий федеральных органов исполнительной власти и органов исполнительной власти субъектов Российской Федерации. Порядок разрешения споров о

компетенции между федеральными органами государственной власти и органами государственной власти субъектов Российской Федерации. Конституционно-правовые признаки России как федеративного государства. Суверенитет Российской Федерации. Конституционные гарантии суверенитета Российской Федерации. Территория Российской Федерации. Государственная граница Российской Федерации. Правовой статус территории Российской Федерации и ее границ. Порядок изменения границ между субъектами Российской Федерации. Единое гражданство в Российской Федерации. Федеральная система государственной власти. Система федерального законодательства. Международная правосубъектность Российской Федерации. Экономическая основа суверенитета Российской Федерации. Федеральная государственная собственность и ее объекты. Единство денежной и кредитной системы. Единство Вооруженных Сил Российской Федерации. Государственный язык Российской Федерации. Декларация о языках народов России. Закон о языках народов Российской Федерации. Государственные символы Российской Федерации (герб, флаг и гимн). Столица Российской Федерации и ее статус. Компетенция Российской Федерации в сфере ее исключительного ведения. Полномочия Российской Федерации по предметам совместного ведения Российской Федерации и субъектов Российской Федерации.

#### **Тема 2.4. Избирательное право Российской Федерации**

##### **Перечень изучаемых элементов содержания:**

Значение выборов в демократическом государстве. Понятие избирательного права в субъективном и объективном смыслах. Понятие избирательной системы. Мажоритарная избирательная система и ее разновидности. Пропорциональная избирательная система. Смешанная избирательная система. Соотношение избирательного права и избирательной системы. Источники избирательного права. Принципы избирательного права. Российской Федерации. Понятие всеобщего избирательного права. Активное и пассивное избирательное право. Избирательные цензы. Понятие и гарантии равного избирательного права. Понятие прямого избирательного права. Многостепенные и косвенные выборы. Тайное голосование: понятие и гарантии. Состязательность выборов. Свободное и добровольное участие граждан в выборах Российской Федерации. Проблемы абсентеизма. Регулярность проведения выборов органов государственной власти. Избирательный процесс: – понятие и основные стадии; – назначение выборов; – избирательные округа и избирательные участки: понятие, виды, порядок образования; – избирательные комиссии: виды, состав, порядок образования, компетенция, порядок деятельности; – выдвижение, регистрация и правовой статус зарегистрированного кандидата; – предвыборная агитация; – финансирование выборов; – порядок голосования, подсчета голосов избирателей, установление результатов выборов и их опубликование. Обжалование нарушений избирательных прав граждан. Ответственность за нарушение избирательных прав граждан. Правовые позиции Конституционного Суда России по вопросам избирательного права. Решения судов общей юрисдикции по вопросам выборов. Проблемы совершенствования избирательного права и избирательного процесса.

#### **Тема 2.5. Президент Российской Федерации**

##### **Перечень изучаемых элементов содержания:**

Место и роль Президента Российской Федерации в системе органов государственной власти. Конституционная характеристика Президента Российской Федерации как главы государства. Требования, предъявляемые к кандидату на должность Президента Российской Федерации. Срок полномочий Президента Российской Федерации. Выборы Президента Российской Федерации и порядок вступления его в должность. Принесение присяги. Неприкосновенность Президента Российской Федерации. Основания прекращения исполнения полномочий Президента Российской Федерации. Основания и порядок отрешения Президента Российской Федерации от должности. Основные функции и полномочия Президента РФ. Президент РФ – гарант Конституции РФ. Обеспечение Президентом согласованного функционирования всех органов государственной власти. Полномочия Президента по формированию государственных органов. Полномочия Президента в области обороны страны и



обеспечения ее безопасности. Полномочия Президента в области внешней политики. Полномочия Президента в области правового статуса личности. Полномочия Президента РФ в условиях военного и чрезвычайного положения. Взаимодействие Президента РФ со всеми ветвями власти на федеральном уровне. Президент и органы государственной власти субъектов РФ. Президент РФ и органы местного самоуправления. Правовые акты Президента РФ. Указы и распоряжения Президента РФ, их правовая природа. Послания Президента Федеральному Собранию РФ. Организация работы Президента РФ. Органы, содействующие Президенту Российской Федерации в осуществлении его полномочий: Администрация Президента Российской Федерации, Совет безопасности Российской Федерации, Государственный Совет. Правовые позиции Конституционного Суда РФ по вопросам статуса Президента РФ.

## **Тема 2.6. Федеральное Собрание Российской Федерации**

### **Перечень изучаемых элементов содержания:**

Понятие парламента и парламентаризма, его признаки и тенденции. Федеральное Собрание – парламент Российской Федерации: конституционная характеристика. Функции Федерального Собрания Российской Федерации: законодательная, представительная, контрольная. Структура Федерального Собрания Российской Федерации: Совет Федерации и Государственная Дума. Государственная Дума: состав, порядок выборов депутатов. Полномочия Государственной Думы. Структура и органы Государственной Думы. Аппарат Государственной Думы. Порядок работы Государственной Думы. Распуск Государственной Думы. Совет Федерации. Состав и формирование Совета Федерации. Органы и должностные лица Совета Федерации. Аппарат Совета Федерации. Полномочия Совета Федерации. Порядок проведения сессий и заседаний Совета Федерации. «Правительственный час». Парламентский запрос Совета Федерации. Парламентские слушания. Законодательный процесс в Федеральном Собрании РФ: понятие, значение, основные стадии. Законодательная инициатива, ее субъекты. Обсуждение законопроектов и их принятие Государственной Думой. Рассмотрение Советом Федерации законов, принятых Государственной Думой. Вопросы, подлежащие обязательному рассмотрению Советом Федерации. Отклонение федерального закона Советом Федерации и его повторное рассмотрение Государственной Думой. Порядок разрешения разногласий между палатами. Подписание и обнародование федеральных законов Президентом Российской Федерации. Отклонение Президентом Российской Федерации федеральных законов и повторное рассмотрение Государственной Думой и Советом Федерации законов, отклоненных Президентом Российской Федерации. Особенности принятия федеральных конституционных законов и законов о конституционных поправках. Конституционно правовой статус депутатов Государственной Думы и членов Совета Федерации: понятие и структура. Императивный мандат члена Совета Федерации и свободный мандат депутата Государственной Думы. Срок полномочий члена Совета Федерации, депутата Государственной Думы. Основания и порядок досрочного прекращения полномочий члена Совета Федерации, депутата Государственной Думы. Ограничения, связанные со статусом депутата Государственной Думы и члена Совета Федерации. Формы деятельности члена Совета Федерации, депутата Государственной Думы. Права и обязанности члена Совета Федерации, депутата Государственной Думы. Гарантии статуса члена Совета Федерации, депутата Государственной Думы: материальные, социальные, юридические. Неприкосновенность члена Совета Федерации, депутата Государственной Думы. Ответственность члена Совета Федерации, депутата Государственной Думы.

## **Тема 2.7. Правительство Российской Федерации**

### **Перечень изучаемых элементов содержания:**

Понятие и правовой статус исполнительной власти. Конституционно правовая характеристика Правительства Российской Федерации. Место Правительства Российской Федерации в системе федеральных органов государственной власти. Взаимоотношения Правительства РФ с Президентом РФ. Взаимоотношения Правительства РФ и исполнительных органов государственной власти субъектов РФ. Взаимоотношения Правительства РФ и Федерального Собрания РФ. Взаимоотношения Правительства РФ и органов судебной власти РФ

Порядок формирования, состав и срок полномочий Правительства РФ. Полномочия Правительства Российской Федерации: общие; в сфере экономики; в сфере бюджетной, финансовой, кредитной и денежной политики; в социальной сфере; в сфере науки, культуры, образования; в сфере природопользования и охраны окружающей среды; в сфере обеспечения законности, прав и свобод граждан, борьбы с преступностью; по обеспечению обороны и государственной безопасности Российской Федерации; в сфере внешней политики и международных отношений и иные полномочия. Правовые акты Правительства Российской Федерации. Организация деятельности Правительства Российской Федерации. Председатель, заместители Председателя, федеральные министры: порядок назначения и полномочия. Заседания Правительства Российской Федерации. Ответственность Правительства РФ. Отставка Правительства Российской Федерации и сложение Правительством Российской Федерации своих полномочий.

## **Тема 2.8. Конституционные основы судебной власти в Российской Федерации**

### **Перечень изучаемых элементов содержания:**

Судебная власть в системе разделения властей. Взаимоотношения судов с органами законодательной и исполнительной власти. Судейское сообщество и его органы. Судебная система РФ. Особенности судебной системы РФ. Порядок создания и упразднения судов. Требования к кандидатам на должность судьи. Порядок наделения полномочиями и прекращения полномочий судей, председателей судов общей юрисдикции и арбитражных судов. Срок полномочий судей. Конституционные принципы правосудия. Формирование и конституционное закрепление основных принципов правосудия. Принцип осуществления правосудия только судом. Независимость судей. Неприкосновенность судей. Несменяемость судей. Равенство всех перед законом и судом. Презумпция невиновности. Состязательность и равноправие сторон. Гласность судебного процесса. Участие граждан в отправлении правосудия. Конституционный Суд РФ. Место Конституционного Суда РФ в судебной системе РФ. Компетенция Конституционного Суда РФ. Состав, порядок формирования и структура Конституционного Суда РФ. Конституционно правовой статус судьи Конституционного Суда РФ. Аппарат Конституционного Суда РФ. Участники процесса. Основные принципы конституционного судопроизводства. Принцип независимости Конституционного Суда РФ. Коллегиальность. Гласность. Устность разбирательства в Конституционном Суде РФ. Язык судопроизводства в Конституционном Суде РФ. Непрерывность судебного заседания в Конституционном Суде РФ. Состязательность и равноправие сторон в Конституционном Суде РФ. Стадии конституционного судопроизводства и общие правила рассмотрения дел в Конституционном Суде РФ. Решения Конституционного Суда РФ, виды и их юридическая сила. Конституционные (уставные) суды субъектов РФ: понятие и компетенция. Правовое регулирование статуса конституционных (уставных) судов субъектов РФ. Формы взаимодействия Конституционного суда РФ с конституционными (уставными) судами субъектов РФ. Конституционно-правовые проблемы совершенствования судебной власти.

## **Тема 2.9. Конституционные основы местного самоуправления в Российской Федерации**

### **Перечень изучаемых элементов содержания:**

Понятие местного самоуправления, его назначение, принципы, функции и система органов. Система местного самоуправления. Полномочия местного самоуправления. Конституционные гарантии местного самоуправления. Правовые позиции Конституционного Суда Российской Федерации по проблемам местного самоуправления.

## **ЗАДАНИЯ К ПРАКТИЧЕСКИМ ЗАНЯТИЯМ РАЗДЕЛА 2**

### **Тема практического занятия 1: Конституционализм. Конституция РФ.**

**Форма практического задания 1:** дискуссия.

Проблема: нужно ли было вносить поправки в Конституцию РФ в 2020 году?

Участники: модераторы (2 наиболее продвинутых студента – спикер и оппонент); диспутанты (все студенты учебной группы).

## **Тема практического занятия 2: Непосредственная демократия и ее место в системе народовластия**

**Форма практического задания 2:** дискуссия.

Проблема: Достоинства и недостатки непосредственной демократии.

Участники: модераторы (2 наиболее продвинутых студента – спикер и оппонент); диспутанты (все студенты учебной группы).

## **Тема практического занятия 3: Россия – федеративное государство**

**Форма практического задания 3:** доклад.

Перечень тем докладов:

1. Понятие и виды территориального устройства государства.
2. Федеративное устройство: понятие, признаки, виды.
3. Конституционные принципы федеративного устройства Российской Федерации.
4. Национально территориальный и территориальный принципы построения Российской Федерации.
5. Государственная целостность Российской Федерации.
6. Единство системы государственной власти Российской Федерации.
7. Разграничение предметов ведения и полномочий между органами государственной власти Российской Федерации и органами государственной власти субъектов Российской Федерации.
8. Равноправие и самоопределение народов Российской Федерации.
9. Равноправие субъектов Российской Федерации.
10. Договоры о разграничении предметов ведения и полномочий между федеральными органами государственной власти и органами государственной власти субъектов Российской Федерации.
11. Передача осуществления части полномочий федеральных органов исполнительной власти и органов исполнительной власти субъектов Российской Федерации.
12. Порядок разрешения споров о компетенции между федеральными органами государственной власти и органами государственной власти субъектов Российской Федерации.

## **Тема практического занятия 4: Избирательное право Российской Федерации**

**Форма практического задания 4:** доклад.

Перечень тем докладов:

1. Значение выборов в демократическом государстве.
2. Понятие избирательного права в субъективном и объективном смыслах.

3. Принципы избирательного права Российской Федерации.
4. Понятие всеобщего избирательного права.
5. Активное и пассивное избирательное право.
6. Избирательные цензы.
7. Понятие и гарантии равного избирательного права.
8. Понятие прямого избирательного права.
9. Многостепенные и косвенные выборы.
10. Тайное голосование: понятие и гарантии.
11. Состязательность выборов.
12. Свободное и добровольное участие граждан в выборах Российской Федерации.
13. Проблемы абсентеизма.
14. Регулярность проведения выборов органов государственной власти.
15. Избирательный процесс понятие и основные стадии.
16. Выдвижение, регистрация и правовой статус зарегистрированного кандидата.
17. Предвыборная агитация; финансирование выборов.
18. Порядок голосования, подсчета голосов избирателей, установление результатов выборов и их опубликование.
19. Обжалование нарушений избирательных прав граждан.
20. Ответственность за нарушение избирательных прав граждан.

### **Тема практического занятия 5: Президент Российской Федерации**

#### **Форма практического задания 5: доклад.**

##### Перечень тем докладов:

1. Место и роль Президента Российской Федерации в системе органов государственной власти.
2. Конституционная характеристика Президента Российской Федерации как главы государства.
3. Президент РФ – гарант Конституции РФ.
4. Основные функции и полномочия Президента РФ.
5. Обеспечение Президентом согласованного функционирования всех органов государственной власти.
6. Полномочия Президента по формированию государственных органов.
7. Полномочия Президента в области обороны страны и обеспечения ее безопасности.
8. Полномочия Президента в области внешней политики.
9. Полномочия Президента в области правового статуса личности.
10. Полномочия Президента РФ в условиях военного и чрезвычайного положения.
11. Взаимодействие Президента РФ со всеми ветвями власти на федеральном уровне.
12. Президент и органы государственной власти субъектов РФ.
13. Президент РФ и органы местного самоуправления.
14. Указы и распоряжения Президента РФ, их правовая природа.
15. Послания Президента Федеральному Собранию РФ.

### **Тема практического занятия 6: Федеральное Собрание Российской Федерации**

#### **Форма практического задания 6: доклад.**

##### Перечень тем докладов:

1. Понятие парламента и парламентаризма, его признаки и тенденции.

2. Федеральное Собрание – парламент Российской Федерации: конституционная характеристика.
3. Функции Федерального Собрания Российской Федерации: законодательная, представительная, контрольная.
4. Структура Федерального Собрания Российской Федерации: Совет Федерации и Государственная Дума.
5. Государственная Дума: состав, порядок выборов депутатов.
6. Полномочия Государственной Думы.
7. Структура и органы Государственной Думы.
8. Аппарат Государственной Думы.
9. Порядок работы Государственной Думы.
10. Роспуск Государственной Думы.
11. Совет Федерации. Состав и формирование Совета Федерации.
12. Органы и должностные лица Совета Федерации. Аппарат Совета Федерации.
13. Полномочия Совета Федерации.
14. Порядок проведения сессий и заседаний Совета Федерации.
15. «Правительственный час».
16. Парламентский запрос Совета Федерации.
17. Парламентские слушания.
18. Законодательный процесс в Федеральном Собрании РФ: понятие, значение, основные стадии.
19. Конституционно правовой статус депутатов Государственной Думы и членов Совета Федерации: понятие и структура.
20. Императивный мандат члена Совета Федерации и свободный мандат депутата Государственной Думы.

### **Тема практического занятия 7: Правительство Российской Федерации**

**Форма практического задания 7:** доклад.

Перечень тем докладов:

1. Конституционно-правовая характеристика Правительства Российской Федерации.
2. Место Правительства Российской Федерации в системе федеральных органов государственной власти.
3. Порядок формирования, состав и срок полномочий Правительства РФ.
4. Председатель, заместители Председателя, федеральные министры: порядок назначения и полномочия.
5. Взаимоотношения Правительства РФ с Президентом РФ.
6. Взаимоотношения Правительства РФ и исполнительных органов государственной власти субъектов РФ.
7. Взаимоотношения Правительства РФ и Федерального Собрания РФ.
8. Полномочия Правительства Российской Федерации.
9. Ответственность Правительства РФ.
10. Отставка Правительства Российской Федерации и сложение Правительством Российской Федерации своих полномочий.

### **Тема практического занятия 8: Конституционные основы судебной власти в Российской Федерации**

**Форма практического задания 8:** доклад.

Перечень тем докладов:

1. Судебная власть в системе разделения властей.
2. Взаимоотношения судов с органами законодательной и исполнительной власти.
3. Судебная система РФ.
4. Порядок создания и упразднения судов. Требования к кандидатам на должность судьи.
5. Порядок наделения полномочиями и прекращения полномочий судей, председателей судов общей юрисдикции и арбитражных судов. Срок полномочий судей.
6. Конституционный Суд РФ и его место в судебной системе РФ.
7. Основные принципы конституционного судопроизводства.
8. Стадии конституционного судопроизводства и общие правила рассмотрения дел в Конституционном Суде РФ.
9. Решения Конституционного Суда РФ, виды и их юридическая сила.
10. Конституционные (уставные) суды субъектов РФ: понятие и компетенция.
11. Правовое регулирование статуса конституционных (уставных) судов субъектов РФ.
12. Конституционно-правовые проблемы совершенствования судебной власти.

**Тема практического занятия 9: Конституционные основы местного самоуправления в Российской Федерации**

**Форма практического задания 9: доклад.**

Перечень тем докладов:

1. Понятие местного самоуправления, его назначение, принципы, функции и система органов.
2. Система местного самоуправления.
3. Полномочия местного самоуправления. Конституционные гарантии местного самоуправления.
4. Правовые позиции Конституционного Суда Российской Федерации по проблемам местного самоуправления.

**РУБЕЖНЫЙ КОНТРОЛЬ К РАЗДЕЛУ 2**

**форма рубежного контроля – устный опрос.**

**РАЗДЕЛ 3. УЧЕБНО-МЕТОДИЧЕСКОЕ ОБЕСПЕЧЕНИЕ САМОСТОЯТЕЛЬНОЙ РАБОТЫ ОБУЧАЮЩИХСЯ ПО ДИСЦИПЛИНЕ (МОДУЛЮ)**

**3.1. Виды самостоятельной работы обучающихся по дисциплине (модулю)**

*Очно-заочной формы обучения*

Раздел, тема	Количество часов	Вид самостоятельной работы
<b>Модуль 1. (семестр 1)</b>		
Раздел 1. История государства и права России	9	Подготовка докладов
	10	Самостоятельное изучение материала раздела/темы

Раздел 2. Политическое устройство РФ	9	Подготовка докладов
	11	Самостоятельное изучение материала раздела/темы
<b>Общий объем по модулю/семестру, часов</b>	39	
<b>Общий объем по дисциплине (модулю), часов</b>	39	

### 3.2. Задания для самостоятельной работы

#### Задания для самостоятельной работы к Разделу 1

##### Вопросы для самостоятельной работы к Разделу 1

1. Государство и право народов, населявших территорию России до IX в.
2. Происхождение Древнерусского государства.
3. Эволюция сословного строя на Руси в X—XVII вв.
4. Сословная организация общества в Российской империи XVIII—начало XX вв.
5. Система органов власти и управления в раннефеодальном русском государстве с X до середины XVI века.
6. Реформирование государственного аппарата в XVIII—XIX вв.
7. Манифест 17 октября и реализация его положений.
8. История создания и функционирования Государственной Думы в дореволюционной России.
9. Государственный Совет Российской империи: история создания и преобразования.
10. Совет Министров в дореволюционной России.
11. Развитие системы преступлений и наказаний от Русской правды до Соборного уложения.
12. Развитие института собственности в русском праве от Русской правды до Соборного уложения.
13. Договорное право в русском законодательстве XI—XVII вв.
14. Институт наследования в русском праве XI—XVII вв.
15. Брачно-семейные правоотношения в дореволюционной России.
16. Полиция в России до 1917 г.
17. Российская прокуратура до 1917 г.
18. Фабрично-заводское законодательство в дореволюционной России.
19. Великие реформы второй половины XIX в.
20. Столыпинская аграрная реформа и ее последствия.
21. Государство и православная церковь.
22. Развитие военной организации государства в IX—XVIII в.
23. Вооруженные силы России в XIX—начале XX вв.
24. Преобразование в государстве и праве после Февральской революции.
25. Становление Советского государства, октябрь 1917 г. – июль 1918 г.
26. Советское национально-государственное строительство 1917-1977 г.
27. Развитие системы органов внутренних дел и государственной безопасности в советский период.
28. Органы юстиции, прокуратуры и адвокатуры в советский период.
29. Военная организация Советского государства 1917—1967 гг.
30. Систематизация советского законодательства в 20-е гг.
31. Становление и развитие советского трудового права 1917—1973 гг.
32. Становление и развитие советского гражданского права 1917—1964 гг.
33. Становление и развитие советского уголовного права 1917—1960 гг.

## 34. Политические реформы периода «перестройки».

### Литература для самостоятельного изучения к Разделу 1.

1. Егоров, С. А. История государства и права России в 2 ч. Часть 1. IX — первая половина XIX века: учебник и практикум для вузов / С. А. Егоров, А. Б. Иванов; под общей редакцией В. Н. Карташова. — 2-е изд. — Москва: Издательство Юрайт, 2023. — 345 с. — (Высшее образование). — ISBN 978-5-534-07434-5. — Текст: электронный // Образовательная платформа Юрайт [сайт]. — URL: <https://urait.ru/bcode/515540> (дата обращения: 05.05.2023).
2. Иванов, А. Б. История государства и права России в 2 ч. Часть 2. Вторая половина XIX — начало XXI века: учебник и практикум для вузов / А. Б. Иванов, С. А. Егоров; под общей редакцией В. Н. Карташова. — 2-е изд., доп. — Москва: Издательство Юрайт, 2023. — 309 с. — (Высшее образование). — ISBN 978-5-534-07436-9. — Текст: электронный // Образовательная платформа Юрайт [сайт]. — URL: <https://urait.ru/bcode/515915> (дата обращения: 05.05.2023).
3. Ланцов, С. А. Политическая история России: учебник для вузов / С. А. Ланцов. — 2-е изд., испр. и доп. — Москва: Издательство Юрайт, 2023. — 338 с. — (Высшее образование). — ISBN 978-5-534-12604-4. — Текст: электронный // Образовательная платформа Юрайт [сайт]. — URL: <https://urait.ru/bcode/514271> (дата обращения: 05.05.2023).
4. Чистяков, О. И. Хрестоматия по истории отечественного государства и права: учебное пособие для вузов / составители О. И. Чистяков, Г. А. Кутьина. — 3-е изд., испр. и доп. — Москва: Издательство Юрайт, 2023. — 520 с. — (Высшее образование). — ISBN 978-5-534-00426-7. — Текст: электронный // Образовательная платформа Юрайт [сайт]. — URL: <https://urait.ru/bcode/510577> (дата обращения: 05.05.2023).

### Задания для самостоятельной работы к Разделу 2

#### Вопросы для самостоятельной работы к Разделу 2

1. Разработка, принятие и вступление в силу Конституции Российской Федерации 1993 года.
2. Структура, основные черты содержания и юридические свойства Конституции Российской Федерации 1993 года.
3. Порядок пересмотра Конституции Российской Федерации.
4. Порядок принятия поправок к Конституции Российской Федерации. Порядок внесения изменений в Конституцию Российской Федерации.
5. Способы охраны и защиты Конституции Российской Федерации (конституционная ответственность, конституционный надзор, конституционный контроль).
6. Понятие, юридическое закрепление и структура основ конституционного строя Российской Федерации. Признание человека, его прав и свобод высшей ценностью как основа конституционного строя.
7. Народовластие как основа конституционного строя Российской Федерации.
8. Формы непосредственного народовластия. Представительное народовластие.
9. Правовое государство как основа конституционного строя Российской Федерации.
10. Федеративное государство как основа конституционного строя Российской Федерации. Принципы федеративного устройства.
11. Государственный суверенитет как основа конституционного строя Российской Федерации: понятие и основные признаки.
12. Особенности республиканской формы правления как основы конституционного строя Российской Федерации.
13. Разделение властей как основа конституционного строя Российской Федерации.
14. Признаки конституционно-правового статуса России как федеративного государства.
15. Компетенция Российской Федерации.
16. Основания и порядок принятия в Российскую Федерацию и образования в её составе нового субъекта Российской Федерации.
17. Конституционно правовые признаки статуса субъектов Российской Федерации.



18. Компетенция субъектов Российской Федерации.
19. Административно-территориальное устройство субъектов Российской Федерации.
20. Система органов государственной власти в Российской Федерации.
21. Избирательное право и избирательная система Российской Федерации.
22. Принципы избирательного права.
23. Избирательные комиссии в Российской Федерации.
24. Организация выборов в Российской Федерации: списки избирателей, избирательные участки, избирательные округа.
25. Основные этапы избирательной кампании в Российской Федерации.
26. Порядок проведения голосования, подсчёта голосов и определения итогов голосования на выборах в Российской Федерации.
27. Конституционные основы и особенности правового положения Президента Российской Федерации – главы Российского государства.
28. Президент Российской Федерации: порядок наделения полномочиями, основания и порядок прекращения полномочий.
29. Конституционные функции и полномочия Президента Российской Федерации.
30. Правовые акты Президента Российской Федерации.
31. Органы при Президенте Российской Федерации.
32. Федеральное Собрание – парламент Российской Федерации: функции, структура, взаимоотношения палат.
33. Совет Федерации: состав и порядок формирования.
34. Внутреннее устройство Совета Федерации (должностные лица, Совет палаты, комитеты и комиссии).
35. Конституционные функции и полномочия Совета Федерации.
36. Государственная Дума: состав, порядок формирования, основания и порядок прекращения полномочий.
37. Внутреннее устройство Государственной Думы (должностные лица, Совет Государственной Думы, комитеты и комиссии, депутатские объединения).
38. Федеральный законодательный процесс: понятие и субъекты. Право законодательной инициативы, порядок его реализации.
39. Правительство Российской Федерации: состав, порядок формирования, основания и порядок прекращения полномочий.
40. Конституционные функции и полномочия Правительства Российской Федерации.
41. Правовой статус законодательных (представительных) органов государственной власти субъектов Российской Федерации.
42. Правовой статус исполнительных органов государственной власти субъектов Российской Федерации.
43. Судебная система Российской Федерации: конституционно правовое регулирование, структура, компетенция.
44. Судебная власть в системе разделения властей Российской Федерации.
45. Конституционные принципы правосудия в Российской Федерации.
46. Конституционно правовой статус судей в Российской Федерации.
47. Конституционно правовой статус Конституционного Суда Российской Федерации.
48. Местное самоуправление в Российской Федерации: понятие, принципы, конституционно правовое регулирование.
49. Конституционные гарантии осуществления местного самоуправления в Российской Федерации.
50. Органы местного самоуправления и их полномочия.

#### **Литература для самостоятельного изучения к Разделу 2.**

1. Комментарий к Конституции Российской Федерации / А. М. Дроздова [и др.]; под редакцией С. А. Комарова. — 4-е изд., перераб. и доп. — Москва: Издательство Юрайт, 2023. — 409 с. — (Профессиональные комментарии). — ISBN 978-5-534-15721-5. — Текст: электронный

// Образовательная платформа Юрайт [сайт]. — URL: <https://urait.ru/bcode/514923> (дата обращения: 05.05.2023).

2. Стрекозов, В. Г. Конституционное право России: учебник для вузов / В. Г. Стрекозов. — 8-е изд., перераб. и доп. — Москва: Издательство Юрайт, 2023. — 279 с. — (Высшее образование). — ISBN 978-5-534-14563-2. — Текст: электронный // Образовательная платформа Юрайт [сайт]. — URL: <https://urait.ru/bcode/510555> (дата обращения: 05.05.2023).

### **3.3. Методические указания к самостоятельной работе по дисциплине (модулю)**

Освоение слушателями программы предполагает изучение материалов дисциплин (модулей) в ходе самостоятельной работы.

Для успешного освоения дисциплины (модуля) и достижения поставленных целей необходимо внимательно ознакомиться с рабочей программой дисциплины (модуля), доступной в электронной информационно-образовательной среде РГСУ.

Следует обратить внимание на списки основной и дополнительной литературы, на предлагаемые преподавателем ресурсы информационно-телекоммуникационной сети Интернет. Эта информация необходима для самостоятельной работы обучающегося.

Для более углубленного изучения темы задания для самостоятельной работы рекомендуется выполнять параллельно с изучением данной темы. При выполнении заданий по возможности используйте наглядное представление материала.

Самостоятельная работа включает разнообразный комплекс видов и форм работы обучающихся.

#### ***Написание реферата (доклада).***

##### *Требования к структуре реферата (доклада):*

Работа должна содержать систематизацию и краткое изложение материала из не менее 5-и литературных источников (монографий, научных статей и докладов) по выбранной теме.

##### *Основные требования к оформлению:*

Структура доклада (реферата): 1) титульный лист; 2) содержание (в нем последовательно указываются названия пунктов доклада (реферата), указываются страницы, с которых начинается каждый пункт); 3) введение (формулируется суть исследуемой проблемы, обосновывается выбор темы, определяются ее значимость и актуальность, указываются цель и задачи доклада (реферата), дается характеристика используемой литературы); 4) основная часть (каждый раздел ее доказательно раскрывает исследуемый вопрос); 5) выводы и заключение (подводятся итоги или делается обобщенный вывод по теме доклада (реферата)); 6) литература.

Доклад (реферат) оформляется на одной стороне листа белой бумаги формата А4 (210x297 мм). Интервал межстрочный -полуторный. Цвет шрифта - черный. Гарнитура шрифта основного текста - «Times New Roman» или аналогичная. Кегль (размер) от 12 до 14 пунктов. Размеры полей страницы (не менее): правое 10 мм, верхнее – 15 мм, нижнее – 20 мм, левое - 25 мм. Формат абзаца: полное выравнивание («по ширине»). Отступ красной строки одинаковый по всему тексту – 15 мм. Страницы должны быть пронумерованы с учётом титульного листа (на титульном листе номер страницы не ставится). В работах используются цитаты, статистические материалы. Эти данные оформляются в виде сносок (ссылок и примечаний). Внутритекстовые, подстрочные и затекстовые библиографические ссылки должны оформляться в соответствии с ГОСТ Р 7.0.5-2008 «Библиографическая ссылка». Общие требования и правила составления».

Реферат (доклад) сдается в бумажном и электронном виде (10 - 20 печатных страниц).

При проверке реферата (доклада) на антиплагиат - [www.antiplagiat.ru](http://www.antiplagiat.ru) - (более 50% заимствований) работа не принимается.

## **РАЗДЕЛ 4. ОЦЕНОЧНЫЕ МАТЕРИАЛЫ ПО ДИСЦИПЛИНЕ (МОДУЛЮ)**

### **4.1. Форма промежуточной аттестации обучающегося по дисциплине (модулю)**

Контрольным мероприятием промежуточной аттестации обучающихся по дисциплине (модулю) является зачет, который проводится в устной форме.

### **4.2. Оценочные материалы, определяющие процедуры оценивания знаний, умений, навыков и (или) опыта деятельности, характеризующих этапы формирования компетенций**

#### **4.2.1. Организационные основы применения балльно-рейтинговой системы оценки успеваемости обучающихся по дисциплине (модулю)**

Оценка качества освоения обучающимися дисциплины (модуля) реализуется в формате балльно-рейтинговой системы оценки успеваемости обучающихся (БРСО).

БРСО в ходе текущего контроля успеваемости и промежуточной аттестации осуществляется по 100-балльной шкале.

Академический рейтинг обучающегося по дисциплине (модулю) складывается из результатов:

- текущего контроля успеваемости (максимальный текущий рейтинг обучающегося 80 рейтинговых баллов;
- промежуточной аттестации (максимальный рубежный рейтинг обучающегося 20 рейтинговых баллов.

Условия оценки освоения обучающимся дисциплины (модуля) в формате БРСО доводятся преподавателем до сведения обучающихся на первом учебном занятии, а также размещены в свободном доступе в электронной информационно-образовательной среде Университета.

#### **4.2.2. Проведение текущего контроля успеваемости обучающихся по дисциплине (модулю) в соответствии с балльно-рейтинговой системой оценки успеваемости обучающегося**

В течение учебного семестра до промежуточной аттестации на основании утвержденной рабочей программы дисциплины (модуля) формируется текущий рейтинг обучающегося. Текущий рейтинг обучающегося складывается как сумма рейтинговых баллов, полученных им в течение учебного семестра по всем видам учебных занятий по дисциплине (модулю).

В процессе текущего контроля оцениваются следующие действия обучающегося, направленные на освоение компетенций в рамках изучения учебной дисциплины:

- академическая активность (посещаемость учебных занятий, самостоятельное изучение содержания учебной дисциплины в электронной информационно-образовательной среде, соблюдение сроков сдачи практических заданий и текущих контрольных мероприятий и др.);
- выполнение и сдача текущих и итогового практических заданий (эссе, рефераты, творческие задания, кейс-задания, лабораторные работы, расчетные задания и др., активное участие в групповых интерактивных занятиях (дискуссии, WiKi-проекты и др.), защита проектов и др.);
- прохождение рубежей текущего контроля, включая соблюдение графика их прохождения в электронной информационно-образовательной среде.

Для планирования расчета текущего рейтинга обучающегося используются следующие пропорции:

<b>Вид учебного действия</b>	<b>Максимальная рейтинговая оценка, баллов</b>
академическая активность	10
практические задания	40

<i>из них: текущие практические задания</i>	20
<i>итоговое практическое задание</i>	20
рубежи текущего контроля	30
<b>ИТОГО:</b>	<b>80</b>

В течение учебного семестра по дисциплине (модулю) обучающимся должен быть накоплен текущий рейтинг не менее 52 рейтинговых баллов (65% от максимального значения текущего рейтинга).

Необходимыми условиями допуска обучающегося к промежуточной аттестации по дисциплине являются положительное прохождение обучающимся не менее 65% рубежей текущего контроля с накоплением не менее 65% максимального рейтингового балла за каждый рубеж текущего контроля и положительное выполнение итогового практического задания с накоплением не менее 65% максимального рейтингового балла, установленного за итоговое практическое задание.

Невыполнение вышеуказанных условий является текущей академической задолженностью, которая должна быть ликвидирована обучающимся до контрольного мероприятия промежуточной аттестации.

Сведения о наличии у обучающихся текущей академической задолженности, сроках и порядке добора рейтинговых баллов для её ликвидации доводятся до обучающихся педагогическим работником.

В случае неликвидации текущей академической задолженности, педагогический работник обязан во время контрольного мероприятия промежуточной аттестации поставить обучающемуся 0 рейтинговых баллов. В этом случае ликвидация текущей академической задолженности возможна в периоды проведения повторной промежуточной аттестации.

#### **4.2.3. Проведение промежуточной аттестации обучающихся по дисциплине (модулю) в соответствии с балльно-рейтинговой системой оценки успеваемости обучающегося**

Промежуточная аттестация по дисциплине (модулю) проводится в соответствии с Положением о промежуточной аттестации обучающихся по основным профессиональным образовательным программам в Российском государственном социальном университете и Положением о балльно-рейтинговой системе оценки успеваемости обучающихся по основным профессиональным образовательным программам в Российском государственном социальном университете в действующей редакции.

На промежуточную аттестацию отводится 20 рейтинговых баллов.

Ответы обучающегося на контрольном мероприятии промежуточной аттестации оцениваются педагогическим работником по 20 – балльной шкале, а итоговая оценка по дисциплине (модулю) выставляется по пятибалльной системе для дифференцированного зачета.

Критерии выставления оценки определяются Положением о балльно-рейтинговой системе оценки успеваемости обучающихся по основным профессиональным образовательным программам высшего образования – программам бакалавриата, программам специалитета, программам магистратуры в Российском государственном социальном университете.

В процессе определения рубежного рейтинга обучающегося используется следующая шкала:

<b>Рубежный рейтинг</b>	<b>Критерии оценки освоения обучающимся учебной дисциплины в ходе контрольных мероприятий промежуточной аттестации</b>
19-20 рейтинговых баллов	обучающийся глубоко и прочно усвоил программный материал, исчерпывающе, последовательно, грамотно и логически стройно его излагает, тесно увязывает с задачами и будущей деятельностью, не затрудняется с ответом при видоизменении задания, свободно справляется с задачами и практическими заданиями, правильно обосновывает принятые решения, умеет

	самостоятельно обобщать и излагать материал, не допуская ошибок
16-18 рейтинговых баллов	обучающийся твердо знает программный материал, грамотно и по существу излагает его, не допуская существенных неточностей в ответе на вопрос, может правильно применять теоретические положения и владеет необходимыми умениями и навыками при выполнении практических заданий
13-15 рейтинговых баллов	обучающийся освоил основной материал, но не знает отдельных деталей, допускает неточности, недостаточно правильные формулировки, нарушает последовательность в изложении программного материала и испытывает затруднения в выполнении практических заданий
1-12 рейтинговых баллов	обучающийся не знает значительной части программного материала, допускает существенные ошибки, с большими затруднениями выполняет практические задания
0 рейтинговых баллов	не аттестован

**4.3. Перечень заданий для проведения текущей и промежуточной оценки знаний, умений, навыков и (или) опыта деятельности, характеризующих этапы формирования компетенций**

**4.3.1. Оценочные материалы для проведения текущей аттестации и рубежного контроля, обучающихся по дисциплине (модулю)**

**Перечень вопросов рубежного контроля и текущей аттестации**

№ п/п	Контролируемые разделы (темы), дисциплины	Код контроля компетенций	Форма рубежного контроля	Вопросы/задания рубежного контроля
1.	Раздел 1. История государства и права России	УК-5	Устный опрос	<ol style="list-style-type: none"> <li>1. Государство и право народов, населявших территорию России до IX в.</li> <li>2. Происхождение Древнерусского государства.</li> <li>3. Эволюция сословного строя на Руси в X—XVII вв.</li> <li>4. Сословная организация общества в Российской империи XVIII—начало XX вв.</li> <li>5. Система органов власти и управления в раннефеодальном русском государстве с X до середины XVI века.</li> <li>6. Реформирование государственного аппарата в XVIII—XIX вв.</li> <li>7. Манифест 17 октября и реализация его положений.</li> <li>8. История создания и функционирования Государственной Думы в дореволюционной России.</li> <li>9. Государственный Совет Российской империи: история создания и преобразования.</li> <li>10. Совет Министров в дореволюционной России.</li> <li>11. Развитие системы преступлений и наказаний от Русской правды до Соборного уложения.</li> <li>12. Развитие института собственности в русском праве от Русской правды до Соборного уложения.</li> <li>13. Договорное право в русском законодательстве XI—XVII вв.</li> <li>14. Институт наследования в русском праве XI—XVII вв.</li> <li>15. Брачно-семейные правоотношения в дореволюционной России.</li> <li>16. Полиция в России до 1917 г.</li> <li>17. Российская прокуратура до 1917 г.</li> <li>18. Фабрично-заводское законодательство в дореволюционной России.</li> <li>19. Великие реформы второй половины XIX в.</li> <li>20. Столыпинская аграрная реформа и ее последствия.</li> </ol>

				<ol style="list-style-type: none"> <li>21. Государство и православная церковь.</li> <li>22. Развитие военной организации государства в IX—XVIII в.</li> <li>23. Вооруженные силы России в XIX—начале XX вв.</li> <li>24. Преобразование в государстве и праве после Февральской революции.</li> <li>25. Становление Советского государства, октябрь 1917 г. – июль 1918 г.</li> <li>26. Советское национально-государственное строительство 1917-1977 г.</li> <li>27. Развитие системы органов внутренних дел и государственной безопасности в советский период.</li> <li>28. Органы юстиции, прокуратуры и адвокатуры в советский период.</li> <li>29. Военная организация Советского государства 1917—1967 гг.</li> <li>30. Систематизация советского законодательства в 20-е гг.</li> <li>31. Становление и развитие советского трудового права 1917—1973 гг.</li> <li>32. Становление и развитие советского гражданского права 1917—1964 гг.</li> <li>33. Становление и развитие советского уголовного права 1917—1960 гг.</li> <li>34. Политические реформы периода «перестройки».</li> </ol>
2.	Раздел 2. Политическое устройство РФ	УК-5	Устный опрос	<ol style="list-style-type: none"> <li>1. Понятие и юридические свойства конституции.</li> <li>2. Виды конституций. Структура конституции.</li> <li>3. Конституции и уставы субъектов Российской Федерации.</li> <li>4. Основные этапы конституционного развития России.</li> <li>5. Понятие конституционного строя.</li> <li>6. Основные черты конституционного строя Российской Федерации.</li> <li>7. Понятие конституционного статуса личности.</li> <li>8. РФ как демократическое государство.</li> <li>9. Республика как форма правления.</li> <li>10. РФ – социальное государство. Основные направления социальной политики.</li> <li>11. РФ как светское государство.</li> <li>12. Конституционно-правовой статус Российской Федерации.</li> <li>13. Субъекты Российской Федерации (конституционно-правовой статус и административно-территориальное устройство).</li> <li>14. Понятие и признаки органа государственной власти.</li> <li>15. Органы государственной власти субъектов Российской Федерации.</li> <li>16. Состав и виды государственных органов.</li> <li>17. Порядок выборов Президента Российской Федерации. Прекращение полномочий Президента Российской Федерации.</li> </ol>

				<p>18. Правовой статус Президента Российской Федерации. Полномочия Президента Российской Федерации.</p> <p>19. Структура Федерального Собрания Российской Федерации. Статус парламентариев.</p> <p>20. Порядок выборов депутатов Государственной Думы.</p> <p>21. Формирование и полномочия Совета Федерации.</p> <p>22. Состав, формирование и отставка Правительства российской Федерации.</p> <p>23. Полномочия Правительства Российской Федерации.</p> <p>24. Конституционные принципы правосудия и судопроизводства в Российской Федерации.</p> <p>25. Конституционно-правовой статус судей в Российской Федерации.</p> <p>26. Система судов в Российской Федерации.</p> <p>27. Конституционный Суд Российской Федерации.</p> <p>28. Верховный Суд Российской Федерации.</p> <p>29. Органы государственной власти субъектов Российской Федерации.</p> <p>30. Конституционные поправки и пересмотр Конституции Российской Федерации.</p>
--	--	--	--	--



**4.3.2. Оценочные материалы для проведения промежуточной аттестации обучающихся по дисциплине (модулю)**

**Вопросы/задания для проведения промежуточной аттестации обучающихся по дисциплине (модулю)**

<b>Коды контролируемой компетенций</b>	<b>Вопросы /задания</b>
УК-5	<p><b>Вопросы:</b></p> <ol style="list-style-type: none"> <li>1. Государство и право народов, населявших территорию России до IX в.</li> <li>2. Происхождение Древнерусского государства.</li> <li>3. Эволюция сословного строя на Руси в X—XVII вв.</li> <li>4. Сословная организация общества в Российской империи XVIII—начало XX вв.</li> <li>5. Система органов власти и управления в раннефеодальном русском государстве с X до середины XVI века.</li> <li>6. Реформирование государственного аппарата в XVIII—XIX вв.</li> <li>7. Великие реформы второй половины XIX в.</li> <li>8. Манифест 17 октября и реализация его положений.</li> <li>9. Столыпинская аграрная реформа и ее последствия.</li> <li>10. Государство и православная церковь.</li> <li>11. Развитие военной организации государства в IX—XVIII в.</li> <li>12. Вооруженные силы России в XIX—начале XX вв.</li> <li>13. Преобразование в государстве и праве после Февральской революции.</li> <li>14. Становление Советского государства, октябрь 1917 г. – июль 1918 г.</li> <li>15. Советское национально-государственное строительство 1917-1977 г.</li> <li>16. Политические реформы периода «перестройки».</li> <li>17. Основные этапы конституционного развития современной России.</li> <li>18. Основные черты конституционного строя Российской Федерации.</li> <li>19. РФ как демократическое государство.</li> <li>20. Республика как форма правления.</li> <li>21. Конституционно-правовой статус Российской Федерации.</li> <li>22. Субъекты Российской Федерации (конституционно-правовой статус и административно-территориальное устройство).</li> <li>23. Органы государственной власти субъектов Российской Федерации.</li> <li>24. Порядок выборов Президента Российской Федерации. Прекращение полномочий Президента Российской Федерации.</li> <li>25. Правовой статус Президента Российской Федерации. Полномочия Президента Российской Федерации.</li> <li>26. Структура Федерального Собрания Российской Федерации. Статус парламентариев.</li> <li>27. Порядок выборов депутатов Государственной Думы.</li> <li>28. Формирование и полномочия Совета Федерации.</li> <li>29. Состав, формирование и отставка Правительства российской</li> </ol>

Федерации.

30. Полномочия Правительства Российской Федерации.

31. Конституционные принципы правосудия и судопроизводства в Российской Федерации.

32. Конституционно-правовой статус судей в Российской Федерации.

33. Система судов в Российской Федерации.

34. Органы государственной власти субъектов Российской Федерации.

35. Конституционные поправки и пересмотр Конституции Российской Федерации.

**Аналитическое задание:**

1. Изменения в Конституцию РФ: понятие и процедура (анализ Постановления Конституционного Суда РФ от 28 ноября 1995 г. №17 П по делу о толковании части 2 статьи 137 Конституции Российской Федерации).

2. Внесение поправок в Конституцию РФ: понятие и процедура (анализ Постановления Конституционного Суда РФ от 31 октября 1995 № 12 П по делу о толковании статьи 136 Конституции Российской Федерации).

3. Высшая юридическая сила Конституции РФ (анализ Постановления Конституционного Суда РФ от 14 июля 2015 г. г №21 П).

4. Основания применения норм Конституции РФ судами общей юрисдикции (анализ Постановления Пленума Верховного Суда РФ от 31 октября 1995 № 8 (ред. от 03.03.2015) «О некоторых вопросах применения судами Конституции Российской Федерации при осуществлении правосудия»).

5. Народовластие как основа конституционного строя Российской Федерации. Формы народовластия (на материалах постановлений Конституционного Суда РФ от 09 июля 2002 г. № 12 П и от 15 апреля 2014 г. № 11 П).

6. Особенности республиканской формы правления как основы конституционного строя Российской Федерации (на материалах постановлений Конституционного Суда РФ от 30 апреля 1996 г. № 11 П, от 21 декабря 2005 г. № 13 П, определения Конституционного Суда РФ от 5 ноября 1998 г. № 134 О).

7. Государственный суверенитет как основа конституционного строя Российской Федерации (на материалах постановления Конституционного Суда РФ от 7 июня 2000 г. № 10 П, определения Конституционного Суда РФ от 27 июня 2000 г. № 92 О).

8. Разделение властей как основа конституционного строя Российской Федерации (на материалах постановлений Конституционного Суда РФ от 1 февраля 1996 г. № 3 П и от 29 мая 1998 г. № 16 П).

9. Конституции (уставы) субъектов РФ в системе источников конституционного права (анализ Постановления Конституционного Суда РФ от 18 июля 2003 г. №13 П).

10. Институт референдума как форма народовластия (анализ постановлений Конституционного Суда РФ от 11 июня 2003 г. и от 21 марта 2007 г. № 3 П).

11. Принципы федеративного устройства Российской Федерации: теория и проблемы практической реализации (анализ постановлений Конституционного Суда РФ от 27 января 1999 г. № 2 П и от 13 марта 1992 г. № 3 П).

12. Территориальная автономия в Российской Федерации (анализ Постановления Конституционного Суда РФ от 14 июля 1997 г. № 12 П).

13. Конституционно-правовые основы взаимодействия Российской Федерации и ее субъектов (анализ постановлений Конституционного Суда РФ от 04 апреля 2002 г. № 8 П и от 21 декабря 2005 г. № 13 П).
14. Конституционно правовой статус субъектов Российской Федерации в решениях Конституционного Суда Российской Федерации (анализ Постановления Конституционного Суда РФ от 07 июня 2000 г. № 10 П).
15. Конституционно-правовые проблемы формирования органов государственной власти субъекта Российской Федерации (анализ постановлений Конституционного Суда РФ от 27 апреля 1998 г. № 12 П и от 21 декабря 2005 г. № 13 П).
16. Принцип всеобщего избирательного права граждан Российской Федерации (анализ Постановления Конституционного Суда РФ от 10 октября 2013 г. № 20 П).
17. Право Президента Российской Федерации представлять Государственной Думе кандидатуры Председателя Правительства Российской Федерации (на материалах Постановления Конституционного Суда РФ от 11 декабря 1998 г. № 28 П, особых мнений судей Конституционного Суда РФ по данному делу Н.В. Витрука, В.О. Лучина, В.И. Олейника).
18. Акты Президента Российской Федерации в системе источников конституционного права (на материалах постановлений Конституционного Суда РФ от 15 сентября 1993 г. № 16 П и от 30 апреля 1996 г. № 11 П).
19. Структура федеральных органов исполнительной власти (анализ Постановления Конституционного Суда РФ от 27 января 1999 г. № 2 П).
20. Право вето Президента Российской Федерации (на материалах постановлений Конституционного Суда РФ от 22 апреля 1996 г. № 10 П и 6 апреля 1998 г. № 11 П)
21. Место Закона о поправке к Конституции Российской Федерации в системе источников конституционного права (на материалах Постановления Конституционного Суда РФ от 31 октября 1995 г. № 12 П, определений Конституционного Суда РФ от 16 июля 2009 г. № 922 О О и от 17 июля 2014 г. № 1567 О).
22. Федеральное Собрание Российской Федерации – постоянно действующий орган (на материалах постановлений Конституционного Суда РФ от 11 ноября 1999 г. № 15 П и от 01 июля 2015 г. № 18 П).
23. Федеральное Собрание Российской Федерации – представительный орган (на материалах постановлений Конституционного Суда РФ от 12 апреля 1995 г. № 2 П и от 17 ноября 1998 г. № 26 П).
24. Досрочное прекращение полномочий члена Совета Федерации, депутата Государственной Думы Федерального Собрания Российской Федерации (анализ Постановления Конституционного Суда РФ от 27 декабря 2012 г. № 34 П).
25. Неприкосновенность члена Совета Федерации, депутата Государственной Думы Федерального Собрания Российской Федерации (анализ Постановления Конституционного Суда РФ от 20 февраля 1996 г. № 5 П).
26. Участие Совета Федерации Федерального Собрания Российской Федерации в законодательном процессе (на материалах постановлений Конституционного Суда РФ от 23 марта 1995 г. № 1 П и от 22 апреля 1996 г. № 10 П).
27. Роспуск Государственной Думы Федерального Собрания Российской Федерации: основания и порядок (на материалах постановлений Конституционного Суда РФ от 11 декабря 1998 г. № 28 П и от 11 ноября

	<p>1999 г. № 15 П).</p> <p>28. Постановления Государственной Думы Федерального Собрания Российской Федерации в системе источников конституционного права (на материалах постановлений Конституционного Суда РФ от 05. июля 2001 г. № 11 П и от 17 ноября 1997 г. № 17 П).</p> <p>29. Официальное опубликование и вступление нормативных правовых актов в силу в России (на материалах постановлений Конституционного Суда РФ от 24 октября 1996 г. № 17 П и от 27 марта 2012 г. № 8 П).</p> <p>30. Конституционные основы судебной системы Российской Федерации (на материалах постановлений Конституционного Суда РФ от 1 февраля 1996 г. № 3 П и от 7 июня 2000 г. № 10 П).</p> <p>31. Конституционный статус судьи в Российской Федерации (на материалах постановлений Конституционного Суда РФ от 7 марта 1996 г. № 6 П и от 31 января 2008 г. № 2 П).</p> <p>32. Конституционный принцип неприкосновенности судей в Российской Федерации (на материалах Постановления Конституционного Суда РФ от 7 марта 1996 г. № 6 П и Определения Конституционного Суда РФ от 21 декабря 2006 г. № 529 О).</p> <p>33. Конституционный принцип несменяемости судей в Российской Федерации (на материалах определений Конституционного Суд РФ от 11 марта 2005 г. № 3 О и от 27 декабря 2005 г. № 491 О).</p> <p>34. Дисциплинарная ответственность судьи в Российской Федерации (на материалах постановлений Конституционного Суда РФ от 28 февраля 2008 г. № 3 П и от 20 июля 2011 г. № 19 П).</p> <p>35. Конституционное судопроизводство как самостоятельный вид судопроизводства (на материалах определений от 8 января 1998 г. № 34 О и 10 ноября 2002 г. № 281 О).</p>
--	--

## **РАЗДЕЛ 5. УСЛОВИЯ РЕАЛИЗАЦИИ ДИСЦИПЛИНЫ (МОДУЛЯ)**

### **5.1. Перечень основной и дополнительной учебной литературы для освоения дисциплины (модуля)**

#### **5.1.1. Основная литература**

1. Егоров, С. А. История государства и права России в 2 ч. Часть 1. IX — первая половина XIX века: учебник и практикум для вузов / С. А. Егоров, А. Б. Иванов; под общей редакцией В. Н. Карташова. — 2-е изд. — Москва: Издательство Юрайт, 2023. — 345 с. — (Высшее образование). — ISBN 978-5-534-07434-5. — Текст: электронный // Образовательная платформа Юрайт [сайт]. — URL: <https://urait.ru/bcode/515540> (дата обращения: 05.05.2023).

2. Иванов, А. Б. История государства и права России в 2 ч. Часть 2. Вторая половина XIX — начало XXI века: учебник и практикум для вузов / А. Б. Иванов, С. А. Егоров; под общей редакцией В. Н. Карташова. — 2-е изд., доп. — Москва: Издательство Юрайт, 2023. — 309 с. — (Высшее образование). — ISBN 978-5-534-07436-9. — Текст: электронный // Образовательная платформа Юрайт [сайт]. — URL: <https://urait.ru/bcode/515915> (дата обращения: 05.05.2023).

3. Стрекозов, В. Г. Конституционное право России: учебник для вузов / В. Г. Стрекозов. — 8-е изд., перераб. и доп. — Москва: Издательство Юрайт, 2023. — 279 с. — (Высшее образование). — ISBN 978-5-534-14563-2. — Текст: электронный // Образовательная платформа Юрайт [сайт]. — URL: <https://urait.ru/bcode/510555> (дата обращения: 05.05.2023).

#### **5.1.2. Дополнительная литература**

1. Комментарий к Конституции Российской Федерации / А. М. Дроздова [и др.]; под редакцией С. А. Комарова. — 4-е изд., перераб. и доп. — Москва: Издательство Юрайт, 2023. —

409 с. — (Профессиональные комментарии). — ISBN 978-5-534-15721-5. — Текст: электронный // Образовательная платформа Юрайт [сайт]. — URL: <https://urait.ru/bcode/514923> (дата обращения: 05.05.2023).

2. Ланцов, С. А. Политическая история России: учебник для вузов / С. А. Ланцов. — 2-е изд., испр. и доп. — Москва: Издательство Юрайт, 2023. — 338 с. — (Высшее образование). — ISBN 978-5-534-12604-4. — Текст: электронный // Образовательная платформа Юрайт [сайт]. — URL: <https://urait.ru/bcode/514271> (дата обращения: 05.05.2023).

3. Чистяков, О. И. Хрестоматия по истории отечественного государства и права: учебное пособие для вузов / составители О. И. Чистяков, Г. А. Кутьина. — 3-е изд., испр. и доп. — Москва: Издательство Юрайт, 2023. — 520 с. — (Высшее образование). — ISBN 978-5-534-00426-7. — Текст: электронный // Образовательная платформа Юрайт [сайт]. — URL: <https://urait.ru/bcode/510577> (дата обращения: 05.05.2023).

## 5.2 Перечень ресурсов информационно-коммуникационной сети «Интернет», необходимых для освоения дисциплины (модуля)

№ №	Название электронного ресурса	Описание электронного ресурса	Используемый для работы адрес
1.	ЭБС «Университетская библиотека онлайн»	Электронная библиотека, обеспечивающая доступ высших и средних учебных заведений, публичных библиотек и корпоративных пользователей к наиболее востребованным материалам по всем отраслям знаний от ведущих российских издательств	<a href="http://biblioclub.ru/">http://biblioclub.ru/</a>
2.	Научная электронная библиотека eLIBRARY.ru	Крупнейший российский информационно-аналитический портал в области науки, технологии, медицины и образования, содержащий рефераты и полные тексты более 34 млн научных публикаций и патентов	<a href="http://elibrary.ru/">http://elibrary.ru/</a>
3.	Образовательная платформа Юрайт	Электронно-библиотечная система для ВУЗов, ССУЗов, обеспечивающая доступ к учебникам, учебной и методической литературе по различным дисциплинам.	<a href="https://urait.ru/">https://urait.ru/</a>
4.	База данных "EastView"	Полнотекстовая база данных периодических изданий	<a href="https://dlib.eastview.com">https://dlib.eastview.com</a>
5.	Электронная библиотека "Grebennikon"	Библиотека предоставляет доступ более чем к 30 журналам, выпускаемых Издательским домом "Гребенников".	<a href="https://grebennikon.ru/">https://grebennikon.ru/</a>

## 5.3 Методические указания для обучающихся по освоению дисциплины (модуля)

Освоение обучающимся дисциплины (модуля) предполагает изучение материалов дисциплины (модуля) на аудиторных занятиях и в ходе самостоятельной работы. Аудиторные занятия проходят в форме лекций, семинаров, практических занятий.

При подготовке к аудиторным занятиям необходимо помнить особенности каждой формы его проведения.

Подготовка к учебному занятию лекционного типа заключается в следующем.

С целью обеспечения успешного обучения обучающийся должен готовиться к лекции, поскольку она является важнейшей формой организации учебного процесса, поскольку:

- знакомит с новым учебным материалом;
- разъясняет учебные элементы, трудные для понимания;
- систематизирует учебный материал;
- ориентирует в учебном процессе.

С этой целью:

- внимательно прочитайте материал предыдущей лекции;
- ознакомьтесь с учебным материалом по учебнику и учебным пособиям с темой прочитанной лекции;
- внесите дополнения к полученным ранее знаниям по теме лекции на полях лекционной тетради;
- запишите возможные вопросы, которые вы зададите лектору на лекции по материалу изученной лекции;
- постарайтесь уяснить место изучаемой темы в своей подготовке;
- узнайте тему предстоящей лекции (по тематическому плану, по информации лектора) и запишите информацию, которой вы владеете по данному вопросу.

Подготовка к занятию семинарского типа

При подготовке и работе во время проведения занятий семинарского типа следует обратить внимание на следующие моменты: на процесс предварительной подготовки, на работу во время занятия, обработку полученных результатов, исправление полученных замечаний.

Предварительная подготовка к учебному занятию семинарского типа заключается в изучении теоретического материала в отведенное для самостоятельной работы время, ознакомление с инструктивными материалами с целью осознания задач практического занятия, техники безопасности при работе с приборами, веществами.

Работа во время проведения учебного занятия семинарского типа включает:

- консультирование студентов преподавателями и вспомогательным персоналом с целью предоставления исчерпывающей информации, необходимой для самостоятельного выполнения предложенных преподавателем задач;
- самостоятельное выполнение заданий согласно обозначенной учебной программой тематики.

Обработка, обобщение полученных результатов проводится обучающимися самостоятельно или под руководством преподавателя (в зависимости от степени сложности поставленных задач). В результате оформляется индивидуальный отчет. Подготовленная к сдаче на контроль и оценку работа сдается преподавателю. Форма отчетности может быть письменная, устная или две одновременно. Главным результатом в данном случае служит получение положительной оценки по каждому практическому занятию. Это является необходимым условием при проведении рубежного контроля и допуска к зачету. При получении неудовлетворительных результатов обучающийся имеет право в дополнительное время пересдать преподавателю работу до проведения промежуточной аттестации.

## **5.4 Информационно-технологическое обеспечение образовательного процесса по дисциплины (модуля)**

### **5.4.1. Средства информационных технологий**

1. Персональные компьютеры;
2. Средства доступа в Интернет;
3. Проектор.

### **5.4.2. Лицензионное и свободно распространяемое программное обеспечение, в том числе отечественного производства:**

1. Операционная система: Astra Linux SE
2. Пакет офисных программ: LibreOffice
3. Справочная система Консультант+
4. Okular или Acrobat Reader DC
5. Ark или 7-zip

- 6. User Gate
- 7. TrueConf (client)

### 5.4.3. Информационные справочные системы и профессиональные базы данных

№ №	Название электронного ресурса	Описание электронного ресурса	Используемый для работы адрес
1.	ЭБС «Университетская библиотека онлайн»	Электронная библиотека, обеспечивающая доступ высших и средних учебных заведений, публичных библиотек и корпоративных пользователей к наиболее востребованным материалам по всем отраслям знаний от ведущих российских издательств	<a href="http://biblioclub.ru/">http://biblioclub.ru/</a>
2.	Научная электронная библиотека eLIBRARY.ru	Крупнейший российский информационно-аналитический портал в области науки, технологии, медицины и образования, содержащий рефераты и полные тексты более 34 млн научных публикаций и патентов	<a href="http://elibrary.ru/">http://elibrary.ru/</a>
3.	Образовательная платформа Юрайт	Электронно-библиотечная система для ВУЗов, ССУЗов, обеспечивающая доступ к учебникам, учебной и методической литературе по различным дисциплинам.	<a href="https://urait.ru/">https://urait.ru/</a>
4.	База данных "EastView"	Полнотекстовая база данных периодических изданий	<a href="https://dlib.eastview.com">https://dlib.eastview.com</a>
5.	Электронная библиотека "Grebennikon"	Библиотека предоставляет доступ более чем к 30 журналам, выпускаемых Издательским домом "Гребенников".	<a href="https://grebennikon.ru/">https://grebennikon.ru/</a>

### 5.5. Материально-техническое обеспечение образовательного процесса по дисциплине (модулю)

Для изучения дисциплины (модуля) используются:

**Учебная аудитория для занятий лекционного типа** оснащена специализированной мебелью: стол для преподавателя, парты, стулья, доска для написания мелом; техническими средствами обучения видеопроекторное оборудование, средства звуковоспроизведения, экран и имеющие выход в сеть Интернет, а также демонстрационными печатными пособиями.

**Учебная аудитория для занятий семинарского типа:** оснащена специализированной мебелью: стол для преподавателя, парты, стулья, доска для написания мелом; техническими средствами обучения видеопроекторное оборудование, средства звуковоспроизведения, экран и имеющие выход в сеть Интернет, а также демонстрационными печатными пособиями и демонстрационными материалами.

**Помещения для самостоятельной работы обучающихся:** оснащены специализированной мебелью (парты, стулья) техническими средствами обучения (персональные компьютеры с доступом в сеть Интернет и обеспечением доступа в электронно-информационную среду университета, программным обеспечением).

### 5.6. Образовательные технологии

При реализации дисциплины (модуля) применяются различные образовательные технологии, в том числе технологии электронного обучения.

Освоение дисциплины (модуля) предусматривает использование в учебном процессе активных и интерактивных форм проведения учебных занятий в форме разбор конкретных ситуаций в сочетании с внеаудиторной работой с целью формирования и развития профессиональных навыков обучающихся.

При освоении дисциплины (модуля) предусмотрено применением электронного обучения и дистанционных образовательных технологий.

Учебные часы дисциплины (модуля) предусматривают классическую контактную работу преподавателя с обучающимся в аудитории и контактную работу посредством электронной информационно-образовательной среды в синхронном и асинхронном режиме (вне аудитории) посредством применения возможностей компьютерных технологий (электронная почта, электронный учебник, тестирование, вебинар, видеофильм, презентация, форум и др.).

В рамках дисциплины (модуля) предусмотрены встречи с руководителями и работниками организаций, деятельность которых связана с **направленностью/ специализацией** реализуемой основной профессиональной образовательной программы.



## ЛИСТ РЕГИСТРАЦИИ ИЗМЕНЕНИЙ

№ п/п	Содержание изменения	Реквизиты документа об утверждении изменения	Дата введения изменения
1.			
2.			
3.			
4.			



**МИНИСТЕРСТВО НАУКИ И ВЫСШЕГО ОБРАЗОВАНИЯ  
РОССИЙСКОЙ ФЕДЕРАЦИИ**  
**Филиал федерального государственного бюджетного  
образовательного учреждения высшего образования  
«РОССИЙСКИЙ ГОСУДАРСТВЕННЫЙ СОЦИАЛЬНЫЙ  
УНИВЕРСИТЕТ» в г. Сочи Краснодарского края**



**УТВЕРЖДАЮ**  
И.о. директора филиала РГСУ в  
г. Сочи Краснодарского края  
З.А. Еремина  
«18» августа 2023 г.

**РАБОЧАЯ ПРОГРАММА ДИСЦИПЛИНЫ (МОДУЛЯ)**

**РУССКИЙ ЯЗЫК И КУЛЬТУРА РЕЧИ**

**Направление подготовки (специальность)**  
***39.03.02 "Социальная работа"***

**Направленность (специализация)**  
**«Социальная работа в различных сферах жизнедеятельности»**

**ОБРАЗОВАТЕЛЬНАЯ ПРОГРАММА ВЫСШЕГО ОБРАЗОВАНИЯ -  
ПРОГРАММА БАКАЛАВРИАТА**

**Форма обучения**  
***Очно-заочная***

## СОДЕРЖАНИЕ

РАЗДЕЛ 1. ПАСПОРТ РАБОЧЕЙ ПРОГРАММЫ ДИСЦИПЛИНЫ (МОДУЛЯ).....	4
1.1 Цель и задачи дисциплины (модуля).....	4
1.2 Планируемые результаты обучения по дисциплине (модулю) в рамках планируемых результатов освоения основной профессиональной образовательной программы высшего образования – программы бакалавриата/специалитета соотнесенные с установленными индикаторами достижения компетенций.....	4
РАЗДЕЛ 2. СТРУКТУРА И СОДЕРЖАНИЕ ДИСЦИПЛИНЫ (МОДУЛЯ) .....	5
2.1 Объем дисциплины (модуля), включая контактную работу обучающегося с педагогическими работниками и самостоятельную работу обучающегося .....	5
2.2. Учебно-тематический план дисциплины (модуля).....	5
РАЗДЕЛ 3. УЧЕБНО-МЕТОДИЧЕСКОЕ ОБЕСПЕЧЕНИЕ САМОСТОЯТЕЛЬНОЙ РАБОТЫ ОБУЧАЮЩИХСЯ ПО ДИСЦИПЛИНЕ (МОДУЛЮ) .....	8
3.1. Виды самостоятельной работы обучающихся по дисциплине (модулю).....	8
3.2. Задания для самостоятельной работы .....	9
3.3. Методические указания к самостоятельной работе по дисциплине (модулю) .....	10
РАЗДЕЛ 4. ОЦЕНОЧНЫЕ МАТЕРИАЛЫ ПО ДИСЦИПЛИНЕ (МОДУЛЮ).....	12
4.1. Форма промежуточной аттестации обучающегося по дисциплине (модулю).....	12
4.2. Оценочные материалы, определяющие процедуры оценивания знаний, умений, навыков и (или) опыта деятельности, характеризующих этапы формирования компетенций .....	12
4.3. Перечень заданий для проведения текущей и промежуточной оценки знаний, умений, навыков и (или) опыта деятельности, характеризующих этапы формирования компетенций....	15
РАЗДЕЛ 5. УСЛОВИЯ РЕАЛИЗАЦИИ ДИСЦИПЛИНЫ (МОДУЛЯ).....	18
5.1. Перечень основной и дополнительной учебной литературы для освоения дисциплины (модуля).....	18
5.2 Перечень ресурсов информационно-коммуникационной сети «Интернет», необходимых для освоения дисциплины (модуля) .....	19
5.3 Методические указания для обучающихся по освоению дисциплины (модуля) .....	20
5.4 Информационно-технологическое обеспечение образовательного процесса по дисциплины (модуля).....	21
5.5. Материально-техническое обеспечение образовательного процесса по дисциплине (модулю) .....	22
5.6 Образовательные технологии.....	22
ЛИСТ РЕГИСТРАЦИИ ИЗМЕНЕНИЙ.....	24

Рабочая программа дисциплины (модуля) «Русский язык и культура речи» разработана на основании федерального государственного образовательного стандарта высшего образования – *бакалавриата* по направлению подготовки 39.03.02 «Социальная работа», утвержденного приказом Министерства образования и науки Российской Федерации от 05.02.2018г № 76, учебного плана по основной профессиональной образовательной программе высшего образования - программы *бакалавриата* по направлению подготовки 39.03.02 «Социальная работа» (далее – «ОПОП»).

Рабочая программа дисциплины (модуля) «Русский язык и культура речи» разработана рабочей группой в составе: Скороходова Елена Юрьевна, доктор филологических наук, доцент; Алешина Лариса Николаевна, кандидат филологических наук, доцент.

Рабочая программа дисциплины (модуля) обсуждена и утверждена на заседании кафедры русского языка и литературы

Протокол №   7   от «  27  » апреля 2023 года

Зав. кафедрой русского  
языка и литературы,  
доктор филологических наук,  
доцент



Е.Ю.Скороходова

\_\_\_\_\_  
(подпись)

Рабочая программа дисциплины (модуля) рецензирована и рекомендована к утверждению:

Доктор филологических наук, доцент  
кафедры русской словесности и  
межкультурной коммуникации  
Государственного института русского  
языка им. А.С.Пушкина



Л.В.Селезнева

\_\_\_\_\_  
(подпись)

Доктор педагогических наук, профессор  
кафедры иностранных языков и культур  
РГСУ



Л.А.Апанасюк

\_\_\_\_\_  
(подпись)

## РАЗДЕЛ 1. ПАСПОРТ РАБОЧЕЙ ПРОГРАММЫ ДИСЦИПЛИНЫ (МОДУЛЯ)

### 1.1 Цель и задачи дисциплины (модуля)

**Цель учебной дисциплины** заключается в получении обучающимися теоретических знаний о культуре речи во всех её основных аспектах и в использовании соответствующего комплекса знаний в профессиональной деятельности, которая носит коммуникативный характер.

#### **Задачи учебной дисциплины:**

- 1.Формирование у студентов чёткого представления о культуре речи, об основных функциональных стилях и видах языковых норм.
- 2.Овладение практическими навыками по составлению текстов публичных выступлений, работе с текстами разных стилей речи и исправлению речевых ошибок.
- 3.Формирование практических навыков по нахождению в предложенных текстах различных средств художественной выразительности.
4. Овладение основами устной и письменной деловой речи.

**1.2 Планируемые результаты обучения по дисциплине (модулю) в рамках планируемых результатов освоения основной профессиональной образовательной программы высшего образования – программы *бакалавриата* соотнесенные с установленными индикаторами достижения компетенций**

Процесс освоения дисциплины (модуля) направлен на формирование у обучающихся следующих компетенций: УК-4 в соответствии с учебным планом.

В результате освоения дисциплины (модуля) обучающийся должен демонстрировать следующие результаты:

Категория компетенций	Код компетенции	Формулировка компетенции	Код и наименование индикатора достижения компетенции	Результаты обучения
Коммуникации	УК - 4	Способен осуществлять деловую коммуникацию в устной и письменной формах на государственном языке Российской Федерации и иностранном(ых) языке(ах))	УК-4.1. Применяет современные коммуникативные правила и этику речевого общения, правила делового этикета. УК-4.2. Демонстрирует умение вести обмен деловой информацией в устной и письменной формах на государственном языке РФ ( иностранном(-ых) языках). УК-4.3 Использует информационно-	<b>Знать:</b> законы построения логически верной, аргументированной, ясной, точной устной и письменной речи, принципы эффективного делового общения. <b>Уметь:</b> использовать адекватные языковые средства для коммуникации в устной и письменной формах на русском языке при решении задач межличностного и профессионального взаимодействия. <b>Владеть:</b> навыками коммуникации в устной и письменной формах на русском

			коммуникационные технологии в процессе решения стандартных коммуникативных задач на государственном и иностранном (-ых) языках.	языке для решения задач межличностного и профессионального взаимодействия.
--	--	--	---	--

## РАЗДЕЛ 2. СТРУКТУРА И СОДЕРЖАНИЕ ДИСЦИПЛИНЫ (МОДУЛЯ)

### 2.1 Объем дисциплины (модуля), включая контактную работу обучающегося с педагогическими работниками и самостоятельную работу обучающегося

Общая трудоемкость дисциплины (модуля) составляет 2 зачетные единицы.

#### Очно-заочная форма обучения

Вид учебной работы	Всего часов	Семестры			
		1			
<b>Контактная работа обучающихся с педагогическими работниками</b>	<b>24</b>	<b>24</b>			
Учебные занятия лекционного типа	8	8			
Практические занятия	16	16			
Иная контактная работа					
<b>Самостоятельная работа обучающихся</b>	<b>39</b>	<b>39</b>			
<b>Контроль промежуточной аттестации</b>	<b>9</b>	<b>9</b>			
Форма промежуточной аттестации		зачет			
<b>ОБЪЕМ ДИСЦИПЛИНЫ (МОДУЛЯ) В ЧАСАХ</b>	<b>72</b>	<b>72</b>			

### 2.2. Учебно-тематический план дисциплины (модуля)

#### Очно-заочной формы обучения

Раздел, тема	Виды учебной работы, академических часов									
	Всего	Самостоятельная работа	Контактная работа обучающихся с педагогическими работниками							
			Всего	Лекционные занятия	Семинарские/практические занятия	Лабораторные занятия	Иная контактная работа	из них: в форме практической подготовки		
								из них: в форме практической подготовки	из них: в форме практической подготовки	
<b>Модуль 1 (Семестр 1)</b>										

Раздел, тема	Виды учебной работы, академических часов									
	Всего	Самостоятельная работа	Контактная работа обучающихся с педагогическими работниками							
			Всего	Лекционные занятия	из них: в форме практической подготовки	Семинарские/практические занятия	из них: в форме практической подготовки	Лабораторные занятия	из них: в форме практической подготовки	Иная контактная работа
Раздел 1.	63	39		8		16				
Тема 1.1. Русский язык как государственный язык Российской Федерации. Языковая политика. Происхождение и функции языка в современном обществе.	19	13	6	2		4				
Тема 1.2. Основные аспекты культуры речи – нормативный, коммуникативный, этический. Виды норм. Основные принципы русской орфографии.	23	13	10	4		6				
Тема 1.3. Функциональные стили русского литературного языка как типовые коммуникативные ситуации. Особенности построения текстов разных стилей.	21	13	8	2		6				
Контроль промежуточной аттестации (час)	9									
<b>Общий объем, часов</b>	<b>72</b>	<b>39</b>	<b>24</b>	<b>8</b>		<b>16</b>				

### 2.3. Содержание дисциплины (модуля).

#### Раздел 1.

**Тема 1.1. Русский язык как государственный язык Российской Федерации. Языковая политика. Происхождение и функции языка в современном обществе.**

**Перечень изучаемых элементов содержания:** Происхождение и основные функции языка в современном обществе. Этапы культурного развития языка. Литературный язык и государственный язык. Взаимодействие языка и общества. Языковая политика.

**Тема 1.2. Основные аспекты культуры речи – нормативный, коммуникативный, этический. Виды норм. Основные принципы русской орфографии.**

**Перечень изучаемых элементов содержания:** Основные аспекты культуры речи – нормативный, коммуникативный, этический. Виды норм и уровни языковой системы. Нормы

устной и письменной речи. Основные принципы русской орфографии: морфологический, фонетический, традиционный, дифференцирующий.

**Тема 1.3.** Функциональные стили русского литературного языка как типовые коммуникативные ситуации. Особенности построения текстов разных стилей.

**Перечень изучаемых элементов содержания:** Коммуникативный аспект культуры речи. Функциональные стили и функциональные разновидности русского литературного языка как типовые коммуникативные ситуации. Язык художественной литературы и литературный язык. Особенности разговорной речи. Научный стиль и терминология. Официально-деловой стиль и виды документов.

### **ЗАДАНИЯ К ПРАКТИЧЕСКИМ ЗАНЯТИЯМ РАЗДЕЛА 1**

**Тема практического занятия:** Тема 1.1. Русский язык как государственный язык Российской Федерации. Языковая политика. Происхождение и функции языка в современном обществе

**Форма практического задания:** реферат

**Темы рефератов:**

1. Характеристика научного стиля (сфера функционирования, функции, подстили, стилевые черты, языковые особенности)
2. Композиционные особенности научной работы
3. Правила оформления цитат, ссылок, библиографического аппарата
4. Вторичные жанры научного стиля: план, аннотация, реферат, тезисы, конспект, отзыв, рецензия.
5. Характеристика официально-делового стиля (сфера функционирования, функции, подстили, стилевые черты, языковые особенности)
6. Документ и его составляющие (реквизиты)

**Тема практического занятия:** Тема 1.2. Основные аспекты культуры речи – нормативный, коммуникативный, этический. Виды норм. Основные принципы русской орфографии.

**Форма практического задания:** реферат

**Темы рефератов:**

1. Приемы унификации языка служебных документов
2. Виды документов
3. Правила оформления документов
4. Речевой этикет в документе
5. Характеристика публицистического стиля (сфера функционирования, функции, подстили, стилевые черты, языковые особенности)

**Тема практического занятия:** Тема 1.3. Функциональные стили русского литературного языка как типовые коммуникативные ситуации. Особенности построения текстов разных стилей.

**Форма практического задания:** реферат

**Темы рефератов:**

1. Вопрос о выделении художественного стиля
2. Характеристика разговорного стиля (сфера функционирования, функции, подстили, жанры, стилевые черты, языковые особенности)



3. Композиционные и языковые особенности личных документов: заявления, автобиографии, резюме, доверенности.
4. Композиционные и языковые особенности служебных документов: акта, служебной записки, приказа.
5. Особенности языка деловых писем.

## **РУБЕЖНЫЙ КОНТРОЛЬ К РАЗДЕЛУ 1**

### **форма рубежного контроля – Контрольная работа**

1. Язык как естественная и небиологическая система знаков.
2. Основные функции языка.
3. Основные аспекты языковой политики.
4. Формы взаимодействия языка и общества.
5. Признаки и свойства литературного языка.
6. Федеральный закон от 1 июня 2005 г. N 53-ФЗ "О государственном языке Российской Федерации.
7. Нормативный аспект культуры речи.
8. Коммуникативный аспект культуры речи.
9. Этический аспект культуры речи.
10. Уровни языковой системы и соответствующие им нормы.
11. Орфоэпические и акцентологические нормы русского литературного языка.
12. Лексические и фразеологические нормы.
13. Словообразовательные и морфологические нормы.
14. Синтаксические и пунктуационные нормы.
15. Морфологический принцип русской орфографии и условия его реализации.
16. Фонетический принцип русской орфографии и условия его реализации.
17. Коммуникативный аспект культуры речи.
18. Функциональные стили и функциональные разновидности русского литературного языка как типовые коммуникативные ситуации.
19. Язык художественной литературы и литературный язык.
20. Особенности разговорной речи.
21. Научный стиль и терминология.
22. Официально-деловой стиль и виды документов.

## **РАЗДЕЛ 3. УЧЕБНО-МЕТОДИЧЕСКОЕ ОБЕСПЕЧЕНИЕ САМОСТОЯТЕЛЬНОЙ РАБОТЫ ОБУЧАЮЩИХСЯ ПО ДИСЦИПЛИНЕ (МОДУЛЮ)**

### **3.1. Виды самостоятельной работы обучающихся по дисциплине (модулю)**

#### *Очно-заочной формы обучения*

<b>Раздел, тема</b>	<b>Количество часов</b>	<b>Вид самостоятельной работы</b>
<b>Модуль 1. семестр 1</b>		
Тема 1.1. Русский язык как государственный язык Российской Федерации. Языковая политика. Происхождение и функции языка в современном	13	Подготовка реферата

обществе.		
Тема 1.2. Основные аспекты культуры речи – нормативный, коммуникативный, этический. Виды норм. Основные принципы русской орфографии.	13	Самостоятельное изучение материала раздела/темы
Тема 1.3. Функциональные стили русского литературного языка как типовые коммуникативные ситуации. Особенности построения текстов разных стилей.	13	Самостоятельное изучение материала раздела/темы
<b>Общий объем по модулю/семестру, часов</b>	39	
<b>Общий объем по дисциплине (модулю), часов</b>	39	

### 3.2. Задания для самостоятельной работы

#### Задания для самостоятельной работы к Разделу 1

#### Вопросы для самостоятельной работы к Разделу 1

1. Коммуникативный аспект культуры речи.
2. Функциональные стили и функциональные разновидности русского литературного языка как типовые коммуникативные ситуации.
3. Язык как естественная и небиологическая система знаков.
4. Основные функции языка.
5. Основные аспекты языковой политики.
6. Формы взаимодействия языка и общества.
7. Признаки и свойства литературного языка.
8. Лексические и фразеологические нормы.
9. Словообразовательные и морфологические нормы.
10. Язык художественной литературы и литературный язык.
11. Особенности разговорной речи.
12. Научный стиль и терминология.
13. Официально-деловой стиль и виды документов.

#### Перечень тем рефератов к разделу 1.

1. Характеристика научного стиля (сфера функционирования, функции, подстили, стилевые черты, языковые особенности)
2. Композиционные особенности научной работы
3. Правила оформления цитат, ссылок, библиографического аппарата
4. Вторичные жанры научного стиля: план, аннотация, реферат, тезисы, конспект, отзыв, рецензия.
5. Характеристика официально-делового стиля (сфера функционирования, функции, подстили, стилевые черты, языковые особенности)
6. Документ и его составляющие (реквизиты)
7. Приемы унификации языка служебных документов

8. Виды документов
9. Правила оформления документов
10. Речевой этикет в документе
11. Характеристика публицистического стиля (сфера функционирования, функции, подстили, стилевые черты, языковые особенности)
12. Вопрос о выделении художественного стиля
13. Характеристика разговорного стиля (сфера функционирования, функции, подстили, жанры, стилевые черты, языковые особенности)
14. Композиционные и языковые особенности личных документов: заявления, автобиографии, резюме, доверенности.
15. Композиционные и языковые особенности служебных документов: акта, служебной записки, приказа.
16. Особенности языка деловых писем.

### **Литература для самостоятельного изучения к Разделу 1.**

1. Русский язык и культура речи : учебник и практикум для вузов / В. Д. Черняк [и др.] ; под редакцией В. Д. Черняк. — 3-е изд., перераб. и доп. — Москва : Издательство Юрайт, 2023. — 363 с. — (Высшее образование). — ISBN 978-5-534-02663-4. — Текст : электронный // Образовательная платформа Юрайт [сайт]. — URL: <https://urait.ru/bcode/510790> (дата обращения: 04.04.2023).

2. Козырев, В. А. Русский язык и культура речи. Современная языковая ситуация : учебник и практикум для вузов / В. А. Козырев, В. Д. Черняк. — 2-е изд., испр. и доп. — Москва : Издательство Юрайт, 2023. — 167 с. — (Высшее образование). — ISBN 978-5-534-07089-7. — Текст : электронный // Образовательная платформа Юрайт [сайт]. — URL: <https://urait.ru/bcode/513010> (дата обращения: 04.04.2023).

3. Голуб, И. Б. Стилистика русского языка и культура речи : учебник для вузов / И. Б. Голуб, С. Н. Стародубец. — Москва : Издательство Юрайт, 2023. — 455 с. — (Высшее образование). — ISBN 978-5-534-00614-8. — Текст : электронный // Образовательная платформа Юрайт [сайт]. — URL: <https://urait.ru/bcode/510829> (дата обращения: 04.04.2023).

### **3.3. Методические указания к самостоятельной работе по дисциплине (модулю)**

Освоение слушателями программы предполагает изучение материалов дисциплин (модулей) в ходе самостоятельной работы.

Для успешного освоения дисциплины (модуля) и достижения поставленных целей необходимо внимательно ознакомиться с рабочей программой дисциплины (модуля), доступной в электронной информационно-образовательной среде РГСУ.

Следует обратить внимание на списки основной и дополнительной литературы, на предлагаемые преподавателем ресурсы информационно-телекоммуникационной сети Интернет. Эта информация необходима для самостоятельной работы обучающегося.

Для более углубленного изучения темы задания для самостоятельной работы рекомендуется выполнять параллельно с изучением данной темы. При выполнении заданий по возможности используйте наглядное представление материала.

Самостоятельная работа включает разнообразный комплекс видов и форм работы обучающихся.

### ***Написание реферата (доклада).***

### *Требования к структуре реферата (доклада):*

Работа должна содержать систематизацию и краткое изложение материала из не менее 5-и литературных источников (монографий, научных статей и докладов) по выбранной теме.

### *Основные требования к оформлению:*

Структура доклада (реферата): 1) титульный лист; 2) содержание (в нем последовательно указываются названия пунктов доклада (реферата), указываются страницы, с которых начинается каждый пункт); 3) введение (формулируется суть исследуемой проблемы, обосновывается выбор темы, определяются ее значимость и актуальность, указываются цель и задачи доклада (реферата), дается характеристика используемой литературы); 4) основная часть (каждый раздел ее доказательно раскрывает исследуемый вопрос); 5) выводы и заключение (подводятся итоги или делается обобщенный вывод по теме доклада (реферата)); 6) литература.

Доклад (реферат) оформляется на одной стороне листа белой бумаги формата А4 (210x297 мм). Интервал межстрочный -полуторный. Цвет шрифта - черный. Гарнитура шрифта основного текста - «Times New Roman» или аналогичная. Кегль (размер) от 12 до 14 пунктов. Размеры полей страницы (не менее): правое 10 мм, верхнее – 15 мм, нижнее – 20 мм, левое - 25 мм. Формат абзаца: полное выравнивание («по ширине»). Отступ красной строки одинаковый по всему тексту – 15 мм. Страницы должны быть пронумерованы с учётом титульного листа (на титульном листе номер страницы не ставится). В работах используются цитаты, статистические материалы. Эти данные оформляются в виде сносок (ссылок и примечаний). Внутритекстовые, подстрочные и затекстовые библиографические ссылки должны оформляться в соответствии с ГОСТ Р 7.0.5-2008 «Библиографическая ссылка». Общие требования и правила составления».

Реферат (доклад) сдается в бумажном и электронном виде (10 - 20 печатных страниц).

При проверке реферата (доклада) на антиплагиат - [www.antiplagiat.ru](http://www.antiplagiat.ru) - (более 50% заимствований) работа не принимается.

### ***Выполнение тестовых заданий.***

Тестовые задания содержат вопросы и 3-4 варианта ответа по базовым положениям изучаемой темы, составлены с расчетом на знания, полученные слушателями в процессе изучения темы.

Тестовые задания выполняются в письменной или электронной форме и сдаются преподавателю, ведущему дисциплину (модуль).

### ***Написание эссе.***

Эссе - вид самостоятельной исследовательской работы обучающихся, с целью углубления и закрепления теоретических знаний и освоения практических навыков. Цель эссе состоит в развитии самостоятельного творческого мышления и письменного изложения собственных мыслей. При написании эссе слушатель должен представить развернутый письменный ответ на теоретический или практический актуальный вопрос, объявленный преподавателем в аудитории непосредственно перед ее написанием. В процессе написания эссе разрешается пользоваться нормативно-правовыми актами, конспектом лекций (в печатном виде). Использование интернет-ресурсов не допускается. Темы эссе преподаватель предлагает из числа тех, которые слушатели уже рассматривали на лекциях или семинарских занятиях, исходя из содержания заданий в составе оценочных средств. По решению преподавателя, в качестве темы эссе может быть выбрана одна или несколько тем, которые могут быть распределены между слушателями по желанию.

Эссе проводится письменно, по объему не более 3-х печатных листов.

Требования к оформлению эссе:

Эссе выполняется на компьютере (гарнитура Times New Roman, шрифт 14) через 1,5 интервала с полями: верхнее, нижнее – 2; правое – 3; левое – 1,5. Отступ первой строки абзаца – 1,25. Сноски – постраничные. Таблицы и рисунки встраиваются в текст работы. При этом обязательный заголовок таблицы надо размещать над табличным полем, а рисунки сопровождать подрисуночными подписями. При включении в эссе нескольких таблиц и/или рисунков их нумерация обязательна. Обязательна и нумерация страниц. Их целесообразно проставлять внизу страницы – по середине или в правом углу. Номер страницы не ставится на титульном листе, но в общее число страниц он включается. Объем эссе, без учета приложений, не должен превышать 5 страниц. Значительное превышение установленного объема является недостатком работы и указывает на то, что слушатель не сумел отобрать и переработать необходимый материал.

Работа должна содержать собственные умозаключения по сути поставленной проблемы, включать самостоятельно проведенный анализ по сути этой проблемы, выводы, обобщающие авторскую позицию по поставленной проблеме.

## **РАЗДЕЛ 4. ОЦЕНОЧНЫЕ МАТЕРИАЛЫ ПО ДИСЦИПЛИНЕ (МОДУЛЮ)**

### **4.1. Форма промежуточной аттестации обучающегося по дисциплине (модулю)**

Контрольным мероприятием промежуточной аттестации обучающихся по дисциплине (модулю) является **зачет**, который проводится в **устной** форме.

### **4.2. Оценочные материалы, определяющие процедуры оценивания знаний, умений, навыков и (или) опыта деятельности, характеризующих этапы формирования компетенций**

#### **4.2.1. Организационные основы применения балльно-рейтинговой системы оценки успеваемости обучающихся по дисциплине (модулю)**

Оценка качества освоения обучающимися дисциплины (модуля) реализуется в формате балльно-рейтинговой системы оценки успеваемости обучающихся (БРСО).

БРСО в ходе текущего контроля успеваемости и промежуточной аттестации осуществляется по 100-балльной шкале.

Академический рейтинг обучающегося по дисциплине (модулю) складывается из результатов:

текущего контроля успеваемости (максимальный текущий рейтинг обучающегося 80 рейтинговых баллов;

промежуточной аттестации (максимальный рубежный рейтинг обучающегося 20 рейтинговых баллов.

Условия оценки освоения обучающимся дисциплины (модуля) в формате БРСО доводятся преподавателем до сведения обучающихся на первом учебном занятии, а также размещены в свободном доступе в электронной информационно-образовательной среде Университета.

#### **4.2.2. Проведение текущего контроля успеваемости обучающихся по дисциплине (модулю) в соответствии с балльно-рейтинговой системой оценки успеваемости обучающегося**

В течение учебного семестра до промежуточной аттестации на основании утвержденной рабочей программы дисциплины (модуля) формируется текущий рейтинг обучающегося.

Текущий рейтинг обучающегося складывается как сумма рейтинговых баллов, полученных им в течение учебного семестра по всем видам учебных занятий по дисциплине (модулю).

В процессе текущего контроля оцениваются следующие действия обучающегося, направленные на освоение компетенций в рамках изучения учебной дисциплины:

академическая активность (посещаемость учебных занятий, самостоятельное изучение содержания учебной дисциплины в электронной информационно-образовательной среде, соблюдение сроков сдачи практических заданий и текущих контрольных мероприятий и др.);

выполнение и сдача текущих и итогового практических заданий (эссе, рефераты, творческие задания, кейс-задания, расчетные задания и др., активное участие в групповых интерактивных занятиях (дискуссии, WiKi-проекты и др.), защита проектов и др.);

прохождение рубежей текущего контроля, включая соблюдение графика их прохождения в электронной информационно-образовательной среде.

Для планирования расчета текущего рейтинга обучающегося используются следующие пропорции:

<b>Вид учебного действия</b>	<b>Максимальная рейтинговая оценка, баллов</b>
академическая активность	10
практические задания	40
<i>из них: текущие практические задания</i>	20
<i>итоговое практическое задание</i>	20
рубежи текущего контроля	30
<b>ИТОГО:</b>	<b>80</b>

В течение учебного семестра по дисциплине (модулю) обучающимся должен быть накоплен текущий рейтинг не менее 52 рейтинговых баллов (65% от максимального значения текущего рейтинга).

Необходимыми условиями допуска обучающегося к промежуточной аттестации по дисциплине являются положительное прохождение обучающимся не менее 65% рубежей текущего контроля с накоплением не менее 65% максимального рейтингового балла за каждый рубеж текущего контроля и положительное выполнение итогового практического задания с накоплением не менее 65% максимального рейтингового балла, установленного за итоговое практическое задание.

Невыполнение вышеуказанных условий является текущей академической задолженностью, которая должна быть ликвидирована обучающимся до контрольного мероприятия промежуточной аттестации.

Сведения о наличии у обучающихся текущей академической задолженности, сроках и порядке добора рейтинговых баллов для её ликвидации доводятся до обучающихся педагогическим работником.

В случае неликвидации текущей академической задолженности, педагогический работник обязан во время контрольного мероприятия промежуточной аттестации поставить обучающемуся 0 рейтинговых баллов. В этом случае ликвидация текущей академической задолженности возможна в периоды проведения повторной промежуточной аттестации.

#### **4.2.3. Проведение промежуточной аттестации обучающихся по дисциплине (модулю) в соответствии с балльно-рейтинговой системой оценки успеваемости обучающегося**

Промежуточная аттестация по дисциплине (модулю) проводится в соответствии с Положением о промежуточной аттестации обучающихся по основным профессиональным образовательным программам в Российском государственном социальном университете и Положением о балльно-рейтинговой системе оценки успеваемости обучающихся по основным профессиональным образовательным программам в Российском государственном социальном университете в действующей редакции.

На промежуточную аттестацию отводится 20 рейтинговых баллов.

Ответы обучающегося на контрольном мероприятии промежуточной аттестации оцениваются педагогическим работником по 20 - балльной шкале, а итоговая оценка по дисциплине (модулю) выставляется по системе зачтено/не зачтено для зачета.

Критерии выставления оценки определяются Положением о балльно-рейтинговой системе оценки успеваемости обучающихся по основным профессиональным образовательным программам высшего образования - программам бакалавриата, программам специалитета в Российском государственном социальном университете.

В процессе определения рубежного рейтинга обучающегося используется следующая шкала:

<b>Рубежный рейтинг</b>	<b>Критерии оценки освоения обучающимся учебной дисциплины в ходе контрольных мероприятий промежуточной аттестации</b>
19-20 рейтинговых баллов	обучающийся глубоко и прочно усвоил программный материал, исчерпывающе, последовательно, грамотно и логически стройно его излагает, тесно увязывает с задачами и будущей деятельностью, не затрудняется с ответом при видоизменении задания, свободно справляется с задачами и практическими заданиями, правильно обосновывает принятые решения, умеет самостоятельно обобщать и излагать материал, не допуская ошибок
16-18 рейтинговых баллов	обучающийся твердо знает программный материал, грамотно и по существу излагает его, не допуская существенных неточностей в ответе на вопрос, может правильно применять теоретические положения и владеет необходимыми умениями и навыками при выполнении практических заданий
13-15 рейтинговых баллов	обучающийся освоил основной материал, но не знает отдельных деталей, допускает неточности, недостаточно правильные формулировки, нарушает последовательность в изложении программного материала и испытывает затруднения в выполнении практических заданий
1-12 рейтинговых баллов	обучающийся не знает значительной части программного материала, допускает существенные ошибки, с большими затруднениями выполняет практические задания
0 рейтинговых баллов	не аттестован

**4.3. Перечень заданий для проведения текущей и промежуточной оценки знаний, умений, навыков и (или) опыта деятельности, характеризующих этапы формирования компетенций**

**4.3.1. Оценочные материалы для проведения текущей аттестации и рубежного контроля, обучающихся по дисциплине (модулю)**

**Перечень вопросов рубежного контроля и текущей аттестации**

<b>№ п/п</b>	<b>Контролируемые разделы (темы), дисциплины</b>	<b>Код контролируемой компетенции</b>	<b>Форма рубежного контроля</b>	<b>Вопросы/задания рубежного контроля</b>
1	Тема 1.1. Русский язык как государственный язык Российской Федерации. Языковая политика. Происхождение и функции языка в современном обществе.	УК-4	Контрольная работа	<ol style="list-style-type: none"><li>1. Язык как естественная и небологическая система знаков.</li><li>2. Основные функции языка.</li><li>3. Основные аспекты языковой политики.</li><li>4. Формы взаимодействия языка и общества.</li><li>5. Признаки и свойства литературного языка.</li><li>6. Федеральный закон от 1 июня 2005 г. N 53-ФЗ "О государственном языке Российской Федерации.</li></ol>
2.	Тема 1.2. Основные аспекты культуры речи – нормативный, коммуникативный, этический. Виды норм. Основные принципы русской орфографии.	УК-4	Контрольная работа	<ol style="list-style-type: none"><li>1. Нормативный аспект культуры речи.</li><li>2. Коммуникативный аспект культуры речи.</li><li>3. Этический аспект культуры речи.</li><li>4. Уровни языковой системы и соответствующие им нормы.</li><li>5. Орфоэпические и акцентологические нормы русского литературного языка.</li><li>6. Лексические и фразеологические нормы.</li><li>7. Словообразовательные и морфологические нормы.</li><li>8. Синтаксические и пунктуационные нормы.</li><li>9. Морфологический принцип русской орфографии и условия его реализации.</li><li>10. Фонетический принцип русской орфографии и условия его реализации.</li></ol>



3	Тема 1.3. Функциональные стили русского литературного языка как типовые коммуникативные ситуации. Особенности построения текстов разных стилей.	УК-4	Контрольная работа	<ol style="list-style-type: none"> <li>1. Коммуникативный аспект культуры речи.</li> <li>2. Функциональные стили и функциональные разновидности русского литературного языка как типовые коммуникативные ситуации.</li> <li>3. Язык художественной литературы и литературный язык.</li> <li>4. Особенности разговорной речи.</li> <li>5. Научный стиль и терминология.</li> <li>6. Официально-деловой стиль и виды документов.</li> </ol>
---	---	------	--------------------	---

**4.3.2. Оценочные материалы для проведения промежуточной аттестации обучающихся по дисциплине (модулю)**

**Вопросы/задания для проведения промежуточной аттестации обучающихся по дисциплине (модулю)**

<b>Коды контролируемой компетенций</b>	<b>Вопросы /задания</b>
УК-4	<ol style="list-style-type: none"><li>1. Культура речи как научная и учебная дисциплина (определение, аспекты, предмет изучения, основные задачи, место в ряду других лингвистических дисциплин, типы речевых культур)</li><li>2. Соотношение языка и речи</li><li>3. Структура и единицы речевого общения</li><li>4. Речевая деятельность и речевое поведение</li><li>5. Разновидности речи по форме выражения мысли, по характеру взаимодействия участников общения, по обобщенному значению и т.д.</li><li>6. Русский язык – национальный язык (определение, структура национального языка)</li><li>7. Языковая норма (определение, основные положения современной теории нормы)</li><li>8. Акцентологические нормы. Особенности русского ударения</li><li>9. Орфоэпические нормы русского литературного языка</li><li>10. Трудности в определении категории рода имени существительного</li><li>11. Особенности склонения иноязычных имен собственных (имена, фамилии, географические названия)</li><li>12. Особенности образования форм множественного числа имени существительного и варианты падежных форм.</li><li>13. Образование степеней сравнения имени прилагательного. Типичные ошибки в употреблении имен прилагательных в форме степеней сравнения</li><li>14. Образование кратких форм имени прилагательного. Типичные ошибки в употреблении кратких прилагательных</li><li>15. Типичные ошибки в употреблении местоимений</li><li>16. Особенности склонения числительных</li><li>17. Особенности сочетаемости собирательных числительных с другими словами</li><li>18. Образование причастий. Ошибки в употреблении причастий и причастных оборотов</li><li>19. Образование деепричастий. Ошибки в употреблении деепричастий и деепричастных оборотов</li><li>20. Правила согласования главных членов предложения</li><li>21. Ошибки в употреблении однородных членов предложения</li><li>22. Лексическая сочетаемость, нарушение лексической сочетаемости</li><li>23. Синонимы, антонимы и паронимы в речи. Ошибки, связанные с употреблением синонимов, антонимов и паронимов</li></ol>

	<p>24. Использование стилистически окрашенной лексики. Канцеляризмы</p> <p>25. Мотивированное и немотивированное использование лексики ограниченной сферы употребления</p> <p>26. Научный стиль (сфера функционирования, подстили, жанры, стилевые черты, языковые особенности)</p> <p>27. Правила оформления библиографии</p> <p>28. Правила оформления сносок и цитат</p> <p>29. Композиция научной работы</p> <p>30. Языковые и композиционные особенности вторичных жанров научного стиля (аннотации, реферата, тезисов и др.)</p> <p>31. Официально-деловой стиль (сфера функционирования, подстили, жанры, стилевые черты, языковые особенности)</p> <p>32. Речевой этикет в жанрах официально-делового стиля</p> <p>33. Публицистический стиль (сфера функционирования, подстили, жанры, стилевые черты, языковые особенности)</p> <p>34. Разговорная речь, ее особенности</p> <p>35. Специфика стиля художественной литературы</p> <p>36. Подготовка к публичному выступлению</p> <p>37. Структура ораторской речи</p> <p>38. Логические основы построения речи</p> <p>39. Виды аргументов</p> <p>40. Приемы воздействия на аудиторию</p> <p>41. Теория и практика дискуссии</p> <p>42. Речевой этикет</p> <p>43. Выразительные средства языка: тропы (метафора, метонимия, эпитеты и др.)</p> <p>44. Выразительные средства языка: стилистические фигуры (риторический вопрос, парцелляция, аллюзия и др.)</p> <p>45. Принцип кооперации Г. Грайса (максима качества, максима количества и др.)</p> <p>46. Принцип вежливости Дж. Лича (максима симпатии, максима великодушия и др.)</p>
--	---

## **РАЗДЕЛ 5. УСЛОВИЯ РЕАЛИЗАЦИИ ДИСЦИПЛИНЫ (МОДУЛЯ)**

### **5.1. Перечень основной и дополнительной учебной литературы для освоения дисциплины (модуля)**

#### **5.1.1. Основная литература**

1. Русский язык и культура речи : учебник и практикум для вузов / В. Д. Черняк [и др.] ; под редакцией В. Д. Черняк. — 3-е изд., перераб. и доп. — Москва : Издательство Юрайт, 2023. — 363 с. — (Высшее образование). — ISBN 978-5-534-02663-4. — Текст : электронный // Образовательная платформа Юрайт [сайт]. — URL: <https://urait.ru/bcode/510790> (дата обращения: 04.04.2023).

2. Козырев, В. А. Русский язык и культура речи. Современная языковая ситуация : учебник и практикум для вузов / В. А. Козырев, В. Д. Черняк. — 2-е изд., испр. и доп. —

Москва : Издательство Юрайт, 2023. — 167 с. — (Высшее образование). — ISBN 978-5-534-07089-7. — Текст : электронный // Образовательная платформа Юрайт [сайт]. — URL: <https://urait.ru/bcode/513010> (дата обращения: 04.04.2023).

3. Голуб, И. Б. Стилистика русского языка и культура речи : учебник для вузов / И. Б. Голуб, С. Н. Стародубец. — Москва : Издательство Юрайт, 2023. — 455 с. — (Высшее образование). — ISBN 978-5-534-00614-8. — Текст : электронный // Образовательная платформа Юрайт [сайт]. — URL: <https://urait.ru/bcode/510829> (дата обращения: 04.04.2023).

### 5.1.2. Дополнительная литература

1. Риторика : учебное пособие : [16+] / авт.-сост. И. Н. Кузнецов. — 9-е изд., стер. — Москва : Дашков и К°, 2022. — 558 с. : табл. — Режим доступа: по подписке. — URL: <https://biblioclub.ru/index.php?page=book&id=621930> (дата обращения: 04.04.2023). — Библиогр. в кн. — ISBN 978-5-394-04777-0. — Текст : электронный.

2. Трофимова, Г. К. Русский язык и культура речи / Г. К. Трофимова. — 9-е изд., стер. — Москва : ФЛИНТА, 2022. — 161 с. — Режим доступа: по подписке. — URL: <https://biblioclub.ru/index.php?page=book&id=56264> (дата обращения: 04.04.2023). — ISBN

3. Русский язык и культура речи: изменения языковой нормы : монография / А. Н. Сицына-Кудрявцева [и др.] ; под общей редакцией А. Н. Сицыной-Кудрявцевой. — 2-е изд. — Москва : Издательство Юрайт, 2022. — 135 с. (Актуальные монографии). — ISBN 978-5-534-10993-1. — Текст : электронный // Образовательная платформа Юрайт [сайт]. — URL: <https://urait.ru/bcode/495026> (дата обращения: 04.04.2023).

4. Голуб, И. Б. Стилистика русского языка : учебник для вузов / И. Б. Голуб. — 6-е изд., испр. и доп. — Москва : Издательство Юрайт, 2023. — 484 с. — (Высшее образование). — ISBN 978-5-534-07472-7. — Текст : электронный // Образовательная платформа Юрайт [сайт]. — URL: <https://urait.ru/bcode/511649> (дата обращения: 04.04.2023).

## 5.2 Перечень ресурсов информационно-коммуникационной сети «Интернет», необходимых для освоения дисциплины (модуля)

№	Название электронного ресурса	Описание электронного ресурса	Используемый для работы адрес
.	ЭБС «Университетская библиотека онлайн»	Электронная библиотека, обеспечивающая доступ высших и средних учебных заведений, публичных библиотек и корпоративных пользователей к наиболее востребованным материалам по всем отраслям знаний от ведущих российских издательств	<a href="http://biblioclub.ru/">http://biblioclub.ru/</a>
.	Научная электронная библиотека eLIBRARY.ru	Крупнейший российский информационно-аналитический портал в области науки, технологии, медицины и образования, содержащий рефераты и полные тексты более 34 млн научных публикаций и патентов	<a href="http://elibrary.ru/">http://elibrary.ru/</a>
.	Образовательная платформа Юрайт	Электронно-библиотечная система для ВУЗов, ССУЗов, обеспечивающая доступ к учебникам, учебной и методической литературе по различным дисциплинам.	<a href="https://urait.ru/">https://urait.ru/</a>
	База данных	Полнотекстовая база данных периодических	<a href="https://dlib.east">https://dlib.east</a>

.	"EastView"	изданий	<a href="http://view.com">view.com</a>
.	Электронная библиотека "Grebennikon"	Библиотека предоставляет доступ более чем к 30 журналам, выпускаемых Издательским домом "Гребенников".	<a href="https://grebennikon.ru/">https://grebennikon.ru/</a>

**Свободно распространяемые ресурсы информационно-коммуникационной сети «Интернет»:**

1. Грамота.ру - справочно-информационный интернет-портал «Русский язык» - <http://www.gramota.ru>
2. Национальный корпус русского языка – информационно-справочная система, содержащая <http://www.ruscorpora.ru>
3. Русский язык: говорим и пишем правильно - ресурс о культуре письменной и устной речи - <http://www.gramma.ru>
4. Сайт Института русского языка имени В.В. Виноградова – (ИРЯ РАН) - <http://www.ruslang.ru>
5. Сайт Российского общества преподавателей русского языка и литературы (РОПРЯЛ) - <http://www.ropryal.ru>

**5.3 Методические указания для обучающихся по освоению дисциплины (модуля)**

Освоение обучающимся дисциплины (модуля) предполагает изучение материалов дисциплины (модуля) на аудиторных занятиях и в ходе самостоятельной работы. Аудиторные занятия проходят в форме лекций, семинаров, практических занятий.

При подготовке к аудиторным занятиям необходимо помнить особенности каждой формы его проведения.

Подготовка к учебному занятию лекционного типа заключается в следующем.

С целью обеспечения успешного обучения обучающийся должен готовиться к лекции, поскольку она является важнейшей формой организации учебного процесса, поскольку:

- знакомит с новым учебным материалом;
- разъясняет учебные элементы, трудные для понимания;
- систематизирует учебный материал;
- ориентирует в учебном процессе.

С этой целью:

- внимательно прочитайте материал предыдущей лекции;
- ознакомьтесь с учебным материалом по учебнику и учебным пособиям с темой прочитанной лекции;
- внесите дополнения к полученным ранее знаниям по теме лекции на полях лекционной тетради;
- запишите возможные вопросы, которые вы зададите лектору на лекции по материалу изученной лекции;
- постарайтесь уяснить место изучаемой темы в своей подготовке;
- узнайте тему предстоящей лекции (по тематическому плану, по информации лектора) и запишите информацию, которой вы владеете по данному вопросу.

Подготовка к занятию семинарского типа

При подготовке и работе во время проведения занятий семинарского типа следует обратить внимание на следующие моменты: на процесс предварительной подготовки, на

работу во время занятия, обработку полученных результатов, исправление полученных замечаний.

Предварительная подготовка к учебному занятию семинарского типа заключается в изучении теоретического материала в отведенное для самостоятельной работы время, ознакомление с инструктивными материалами с целью осознания задач практического занятия, техники безопасности при работе с приборами, веществами.

Работа во время проведения учебного занятия семинарского типа включает:

– консультирование студентов преподавателями и вспомогательным персоналом с целью предоставления исчерпывающей информации, необходимой для самостоятельного выполнения предложенных преподавателем задач, ознакомление с правилами техники безопасности;

– самостоятельное выполнение заданий согласно обозначенной учебной программой тематики.

Обработка, обобщение полученных результатов работы проводится обучающимися самостоятельно или под руководством преподавателя (в зависимости от степени сложности поставленных задач). В результате оформляется индивидуальный отчет. Подготовленная к сдаче на контроль и оценку работа сдается преподавателю. Форма отчетности может быть письменная, устная или две одновременно. Главным результатом в данном случае служит получение положительной оценки по каждому практическому занятию. Это является необходимым условием при проведении рубежного контроля и допуска к зачету. При получении неудовлетворительных результатов обучающийся имеет право в дополнительное время пересдать преподавателю работу до проведения промежуточной аттестации.

#### **5.4 Информационно-технологическое обеспечение образовательного процесса по дисциплины (модуля)**

##### **5.4.1. Средства информационных технологий**

1. Персональные компьютеры;
2. Средства доступа в Интернет;
3. Проектор.

##### **5.4.2. Лицензионное и свободно распространяемое программное обеспечение, в том числе отечественного производства:**

1. Операционная система: Astra Linux SE
2. Пакет офисных программ: LibreOffice
3. Справочная система Консультант+
4. Okular или Acrobat Reader DC
5. Ark или 7-zip
6. User Gate
7. TrueConf (client)

##### **5.4.3. Информационные справочные системы и профессиональные базы данных**

<b>№ №</b>	<b>Название электронного ресурса</b>	<b>Описание электронного ресурса</b>	<b>Используемы й для работы адрес</b>
1.	ЭБС «Университетская библиотека онлайн»	Электронная библиотека, обеспечивающая доступ высших и средних учебных заведений, публичных библиотек и	<a href="http://biblioclub.ru/">http://biblioclub.ru/</a>

		корпоративных пользователей к наиболее востребованным материалам по всем отраслям знаний от ведущих российских издательств	
2.	Научная электронная библиотека eLIBRARY.ru	Крупнейший российский информационно-аналитический портал в области науки, технологии, медицины и образования, содержащий рефераты и полные тексты более 34 млн научных публикаций и патентов	<a href="http://elibrary.ru/">http://elibrary.ru/</a>
3.	Образовательная платформа Юрайт	Электронно-библиотечная система для ВУЗов, ССУЗов, обеспечивающая доступ к учебникам, учебной и методической литературе по различным дисциплинам.	<a href="https://urait.ru/">https://urait.ru/</a>
4.	База данных "EastView"	Полнотекстовая база данных периодических изданий	<a href="https://dlib.eastview.com">https://dlib.eastview.com</a>
5.	Электронная библиотека "Grebennikon"	Библиотека предоставляет доступ более чем к 30 журналам, выпускаемых Издательским домом "Гребенников".	<a href="https://grebennikon.ru/">https://grebennikon.ru/</a>

### 5.5. Материально-техническое обеспечение образовательного процесса по дисциплине (модулю)

Для изучения дисциплины (модуля) используются:

**Учебная аудитория для занятий лекционного типа** оснащена специализированной мебелью (стол для преподавателя, парты, стулья, доска для написания мелом); техническими средствами обучения (видеопроjectionное оборудование, средства звуковоспроизведения, экран и имеющие выход в сеть Интернет.

**Учебная аудитория для занятий семинарского типа:** оснащена специализированной мебелью (стол для преподавателя, парты, стулья, доска для написания мелом); техническими средствами обучения (видеопроjectionное оборудование, средства звуковоспроизведения, экран и имеющие выход в сеть Интернет.

**Помещения для самостоятельной работы обучающихся:** оснащены специализированной мебелью (парты, стулья) техническими средствами обучения (персональные компьютеры с доступом в сеть Интернет и обеспечением доступа в электронно-информационную среду университета, программным обеспечением).

### 5.6 Образовательные технологии

При реализации дисциплины (модуля) «Русский язык и культура речи» применяются различные образовательные технологии, в том числе технологии электронного обучения.

Освоение дисциплины (модуля) «Русский язык и культура речи» предусматривает использование в учебном процессе активных и интерактивных форм проведения учебных занятий в форме деловых и ролевых игр, разбора конкретных ситуаций, в сочетании с внеаудиторной работой с целью формирования и развития **профессиональных** навыков обучающихся.

При освоении дисциплины (модуля) «Русский язык и культура речи» предусмотрено применение электронного обучения.

Учебные часы дисциплины (модуля) «Русский язык и культура речи» предусматривают классическую контактную работу преподавателя с обучающимся в аудитории и контактную работу посредством электронной информационно-образовательной среды в синхронном и

асинхронном режиме (вне аудитории) посредством применения возможностей компьютерных технологий (электронная почта, электронный учебник, тестирование, вебинар, видеофильм, презентация, форум и др.).

В рамках дисциплины (модуля) предусмотрены встречи с руководителями и работниками организаций, деятельность которых связана с *направленностью* реализуемой основной профессиональной образовательной программы.



## ЛИСТ РЕГИСТРАЦИИ ИЗМЕНЕНИЙ

№ п/п	Содержание изменения	Реквизиты документа об утверждении изменения	Дата введения изменения
1.	Утверждена и введена в действие решением Ученого Совета факультета социальной работы на основании Федерального государственного образовательного стандарта высшего образования по направлению подготовки 39.03.02 Социальная работа (уровень бакалавриата), утвержденным приказом Министерства образования и науки Российской Федерации от 05.02.2018 г. № 76	Протокол заседания Ученого совета факультета № 10 от «27» марта 2023 года	01.09.2023
2.			
3.			
4.			



**МИНИСТЕРСТВО НАУКИ И ВЫСШЕГО ОБРАЗОВАНИЯ  
РОССИЙСКОЙ ФЕДЕРАЦИИ**  
**Филиал федерального государственного бюджетного  
образовательного учреждения высшего образования  
«РОССИЙСКИЙ ГОСУДАРСТВЕННЫЙ СОЦИАЛЬНЫЙ  
УНИВЕРСИТЕТ» в г. Сочи Краснодарского края**



**УТВЕРЖДАЮ**  
И.о. директора филиала РГСУ в  
г. Сочи Краснодарского края  
З.А. Еремина  
«18» августа 2023 г.

**РАБОЧАЯ ПРОГРАММА ДИСЦИПЛИНЫ (МОДУЛЯ)**  
**ОСНОВЫ СОВРЕМЕННОГО ЕСТЕСТВОЗНАНИЯ**

**Направление подготовки**  
**39.03.02 "Социальная работа"**

**Направленность**  
**«Социальная работа в различных сферах жизнедеятельности»**

**ОБРАЗОВАТЕЛЬНАЯ ПРОГРАММА ВЫСШЕГО ОБРАЗОВАНИЯ - ПРОГРАММА  
БАКАЛАВРИАТА**

**Форма обучения**  
**очно-заочная**

Сочи 2023

## СОДЕРЖАНИЕ

<b>РАЗДЕЛ 1. ПАСПОРТ РАБОЧЕЙ ПРОГРАММЫ ДИСЦИПЛИНЫ (МОДУЛЯ)</b> .....	<b>4</b>
1.1 Цель и задачи дисциплины (модуля) .....	4
1.2 Планируемые результаты обучения по дисциплине (модулю) в рамках планируемых результатов освоения основной профессиональной образовательной программы высшего образования – программы бакалавриата соотнесенные с установленными индикаторами достижения компетенций .....	4
<b>РАЗДЕЛ 2. СТРУКТУРА И СОДЕРЖАНИЕ ДИСЦИПЛИНЫ (МОДУЛЯ)</b> .....	<b>5</b>
2.1 Объем дисциплины (модуля), включая контактную работу обучающегося с педагогическими работниками и самостоятельную работу обучающегося .....	5
2.2. Учебно-тематический план дисциплины (модуля) .....	6
2.3. Содержание дисциплины (модуля) .....	7
<b>РАЗДЕЛ 3. УЧЕБНО-МЕТОДИЧЕСКОЕ ОБЕСПЕЧЕНИЕ САМОСТОЯТЕЛЬНОЙ РАБОТЫ ОБУЧАЮЩИХСЯ ПО ДИСЦИПЛИНЕ (МОДУЛЮ)</b> .....	<b>15</b>
3.1. Виды самостоятельной работы обучающихся по дисциплине (модулю) .....	15
3.2. Задания для самостоятельной работы .....	16
3.3. Методические указания к самостоятельной работе по дисциплине (модулю) .....	25
<b>РАЗДЕЛ 4. ОЦЕНОЧНЫЕ МАТЕРИАЛЫ ПО ДИСЦИПЛИНЕ (МОДУЛЮ)</b> .....	<b>26</b>
4.1. Форма промежуточной аттестации обучающегося по дисциплине (модулю) .....	26
4.2. Оценочные материалы, определяющие процедуры оценивания знаний, умений, навыков и (или) опыта деятельности, характеризующих этапы формирования компетенций .....	26
4.2.1. Организационные основы применения балльно-рейтинговой системы оценки успеваемости обучающихся по дисциплине (модулю) .....	26
4.2.2. Проведение текущего контроля успеваемости обучающихся по дисциплине (модулю) в соответствии с балльно-рейтинговой системой оценки успеваемости обучающегося .....	26
4.2.3. Проведение промежуточной аттестации обучающихся по дисциплине (модулю) в соответствии с балльно-рейтинговой системой оценки успеваемости обучающегося .....	27
4.3. Перечень заданий для проведения текущей и промежуточной оценки знаний, умений, навыков и (или) опыта деятельности, характеризующих этапы формирования компетенций .....	29
4.3.1. Оценочные материалы для проведения текущей аттестации и рубежного контроля, обучающихся по дисциплине (модулю) .....	29
4.3.2. Оценочные материалы для проведения промежуточной аттестации обучающихся по дисциплине .....	38
<b>РАЗДЕЛ 5. УСЛОВИЯ РЕАЛИЗАЦИИ ДИСЦИПЛИНЫ (МОДУЛЯ)</b> .....	<b>39</b>
5.1. Перечень основной и дополнительной учебной литературы для освоения дисциплины (модуля) .....	39
5.1.1. Основная литература .....	39
5.1.2. Дополнительная литература .....	40
5.2 Перечень ресурсов информационно-коммуникационной сети «Интернет», необходимых для освоения дисциплины (модуля) .....	40
5.3 Методические указания для обучающихся по освоению дисциплины (модуля) .....	40
5.4 Информационно-технологическое обеспечение образовательного процесса по дисциплины (модуля) .....	42
5.4.1. Средства информационных технологий .....	42
5.4.2. Лицензионное и свободно распространяемое программное обеспечение, в том числе отечественного производства: .....	42
5.4.3. Информационные справочные системы и профессиональные базы данных .....	42
5.5. Материально-техническое обеспечение образовательного процесса по дисциплине (модулю) .....	42
5.6. Образовательные технологии .....	43
<b>ЛИСТ РЕГИСТРАЦИИ ИЗМЕНЕНИЙ</b> .....	<b>44</b>

Рабочая программа дисциплины (модуля) «Основы современного естествознания» разработана на основании федерального государственного образовательного стандарта высшего образования – *бакалавриата* по направлению подготовки 39.03.02 «Социальная работа», утвержденного приказом Министерства образования и науки Российской Федерации от 05.02.2018г № 76, учебного плана по основной профессиональной образовательной программе высшего образования - программы *бакалавриата* по направлению подготовки 39.03.02 «Социальная работа» (далее – «ОПОП»).

Рабочая программа дисциплины (модуля) «Основы современного естествознания» разработана рабочей группой в составе:

Денисова Диана Аркадьевна, канд. техн. наук, доцент, доцент.

Рабочая программа дисциплины (модуля) обсуждена и утверждена на заседании кафедры комплекса естественно-научных дисциплин.

Протокол № 7 от «28» марта 2023 года

Заведующий кафедрой  
кандидат педагогических  
наук, доцент



С.В. Пивнева

(подпись)

Рабочая программа дисциплины (модуля) рецензирована и рекомендована к утверждению:

д.т.н., ведущий научный сотрудник  
ФГБУН Институт проблем управления  
им. В.А. Трапезникова Российской  
академии наук



С.А. Кочетков

(подпись)

д.т.н., профессор, заместитель директора  
по научной работе  
ФГБУН Институт проблем управления  
им. В.А. Трапезникова Российской  
академии наук



С.А. Краснова

(подпись)

## РАЗДЕЛ 1. ПАСПОРТ РАБОЧЕЙ ПРОГРАММЫ ДИСЦИПЛИНЫ (МОДУЛЯ)

### 1.1 Цель и задачи дисциплины (модуля)

Цель дисциплины (модуля) заключается в получении обучающимися теоретических знаний о современной научной картине мира с последующим применением в профессиональной сфере и практических навыков (формирование) по при решении производственно-технологических задач.

Задачи дисциплины (модуля):

1. Сформировать представления о содержании современных физической, астрономической, химической (атомно-молекулярной), биологической картин мира и принципах построения современной естественнонаучной картины мира, выражающей целостность и многообразие природы.

2. Подвести к пониманию исторического характер развития научного познания и диалектической необходимости смены парадигм научного знания и научных картин мира

3. Сформировать представление о глобальном и универсальном эволюционизме и синергетике как новой парадигмы описания поведения сложных систем самоорганизации материи; как адекватного языка описания открываемого усложнения природных систем.

**1.2 Планируемые результаты обучения по дисциплине (модулю) в рамках планируемых результатов освоения основной профессиональной образовательной программы высшего образования – программы *бакалавриата* соотнесенные с установленными индикаторами достижения компетенций**

Процесс освоения дисциплины (модуля) направлен на формирование у обучающихся следующих компетенций: УК-1 в соответствии с учебным планом.

В результате освоения дисциплины (модуля) обучающийся должен демонстрировать следующие результаты:

Категория компетенций (при наличии)	Код компетенции Формулировка компетенции	Код и наименование индикатора достижения компетенции	Результаты обучения
Системное и критическое мышление	УК-1 Способен осуществлять поиск, критический анализ и синтез информации, применять системный подход для решения поставленных задач	УК-1.1 Находит и критически оценивает информацию, необходимую для решения задачи.  УК-1.2 Предлагает различные варианты решения задачи, оценивая их последствия на основе синтеза и критического анализа информации.  УК-1.3 Выбирает оптимальный вариант решения задачи, аргументируя свой выбор.	<i>Знать:</i> – о диалектическом единстве двух научных культур: естественнонаучной и гуманитарной; – об историко-диалектической необходимости научных революций, научных парадигм и причинах возникновения псевдонаук; – содержание современных научных картин мира и основания современной естественнонаучной картины мира как целостного взгляда на материальный мир; – уровни организации и строения материи, универсальные методы и

			<p>концепции современного естествознания;</p> <ul style="list-style-type: none"> <li>– естественнонаучные аспекты технологий, энергетики и экологии;</li> <li>– об этике научных исследований;</li> <li>– принципы глобального и универсального эволюционизма;</li> <li>– о синергетике как новейшем достижении естествознания в познании поведения сложнейших самоорганизующихся систем природы.</li> </ul> <p><i>Уметь:</i></p> <ul style="list-style-type: none"> <li>– обосновывать свою мировоззренческую позицию с опорой на современные естественнонаучные концепции;</li> <li>– применять концептуальные естественнонаучные знания при решении учебных и профессиональных задач;</li> <li>– обоснованно толковать научные и житейские знания;</li> <li>– отличать псевдонаучное, квазинаучное, мифотворчество, магию, астрологию, т.е. мистицизм в массовой современной культуре от научной культуры, идеалов научности;</li> <li>– противопоставить скептическому и догматическому отношению массового сознания к научному познанию мира идеалы научно-рационального отношения к познанию действительности</li> </ul>
--	--	--	--

## РАЗДЕЛ 2. СТРУКТУРА И СОДЕРЖАНИЕ ДИСЦИПЛИНЫ (МОДУЛЯ)

### 2.1 Объем дисциплины (модуля), включая контактную работу обучающегося с педагогическими работниками и самостоятельную работу обучающегося

Общая трудоемкость дисциплины (модуля) составляет 2 зачетные единицы.

Очно-заочная форма обучения

Вид учебной работы	Всего часов	Семестр	
		1	2
Контактная работа обучающихся с педагогическими	30	30	

<b>работниками</b>			
Лекционные занятия	18	18	
<i>из них: в форме практической подготовки</i>	----	----	
Практические занятия	12	12	
<i>из них: в форме практической подготовки</i>	----	----	
Лабораторные занятия	----	----	
<i>из них: в форме практической подготовки</i>	----	----	
Консультации	----	----	
<i>из них: в форме практической подготовки</i>	----	----	
<b>Самостоятельная работа обучающихся</b>	33	33	
<b>Контроль промежуточной аттестации</b>	9	9	
Форма промежуточной аттестации	зачет	зачет	
<b>ОБЪЕМ ДИСЦИПЛИНЫ (МОДУЛЯ) В ЧАСАХ</b>	<b>72</b>	<b>72</b>	

## 2.2. Учебно-тематический план дисциплины (модуля)

### Очно-заочная форма обучения

Раздел, тема	Виды учебной работы, академических часов										
	Всего	Самостоятельная работа	Контактная работа обучающихся с педагогическими работниками								
			Всего	Лекционные занятия	<i>из них: в форме практической подготовки</i>	Практические занятия	<i>из них: в форме практической подготовки</i>	Лабораторные занятия	<i>из них: в форме практической подготовки</i>	Консультации	<i>из них: в форме практической подготовки</i>
<b>Модуль 1 (Семестр 1)</b>											
<b>Раздел 1. Естественно-научная картина мира и мегамиры</b>	<b>33</b>	<b>17</b>	<b>16</b>	<b>8</b>	----	<b>8</b>	----	----	----	-	----
Тема 1.1. Природа и естествознание	8	4	4	2	----	2	----	----	----	----	----
Тема 1.2. Современная естественно-научная картина мира	16	9	8	4	----	4	----	----	----	----	----
Тема 1.3. Мегамиры и планетарный уровень организации материи	8	4	4	2	----	2	----	----	----	----	----
<b>Раздел 2. Уровни организации материи. Моделирование сложных систем</b>	<b>30</b>	<b>16</b>	<b>14</b>	<b>10</b>	----	<b>4</b>	----	----	----	-	----
Тема 2.1. Биологический уровень организации материи	12	6	6	4	----	2	----	----	----	----	----
Тема 2.2. Высшие уровни организации материи	12	6	6	4	----	2	----	----	----	----	----
Тема 2.3. Моделирование в сложных системах	6	4	2	2	----	----	----	----	----	----	----

Раздел, тема	Виды учебной работы, академических часов										
	Всего	Самостоятельная работа	Контактная работа обучающихся с педагогическими работниками								
			Всего	Лекционные занятия	из них: в форме практической подготовки	Практические занятия	из них: в форме практической подготовки	Лабораторные занятия	из них: в форме практической подготовки	Консультации	из них: в форме практической подготовки
Контроль промежуточной аттестации (час)	9	---	---	---	---	---	---	---	---	---	---
Форма промежуточной аттестации (указать)	зачет										
Общий объем, часов	72	33	30	18	---	12	---	---	---	---	---

### 2.3. Содержание дисциплины (модуля)

#### **РАЗДЕЛ 1. ЕСТЕСТВЕННО-НАУЧНАЯ КАРТИНА МИРА И МЕГАМИРЫ**

##### **Тема 1.1. Природа и естествознание**

Введение в естествознание: Материя и ее виды – вещество, поле и вакуум. Структурные уровни организации материи. Микро-, макро-и мегамиры. Движение материи. Пространство и время. Определения понятий «концепция» и «естествознание».

История естествознания: Естествознание в Древнем мире: Шумерская цивилизация, Вавилон, Египет, Греция, Рим, Китай, Индия; в Средние века – Арабский Восток, Европа; в Новое время – эпоха Возрождения. Научная революция XVII – XVIII веков. Естествознание в России. Естествознание в XIX веке. Научно-техническая революция XX века.

Система естественных наук: Наука. Научный метод. Факты. Гипотезы. Эксперименты. Модели. Теории. Принципы законы и категории. «Бритва Оккама». Корпускулярная и континуальная концепция описания природы. Динамические и статистические закономерности в природе. Развитие науки. Научные революции. Система естественных наук.

##### **Тема 1.2. Современная естественно-научная картина мира**

Основные концепции физической картины мира:

1. Механика. Пространство, время. Принципы относительности. Законы сохранения энергии, импульса и момента импульса. Законы Ньютона. Гравитационное взаимодействие.

2. Электромагнетизм. Закон сохранения электрического заряда. Электрические и магнитные поля. Сила Лоренца. Уравнения Максвелла. Электромагнитное взаимодействие.

3. Колебания и волны. Свободные, затухающие колебания, резонанс. Волны упругие. Шкала электромагнитных волн. Оптика.

4. Атомная физика. Квантовая механика. Состояние. Принцип неопределенности, волновая функция, принцип суперпозиции, принцип дополнительности. Уравнения Шредингера. Многоэлектронный атом.

5. Ядерная физика. Состав и характеристики ядра. Виды радиоактивности, ядерные реакции деления и синтеза. Цепные ядерные реакции.

6. Физика элементарных частиц. Классификация элементарных частиц. Кварки и лептоны. Взаимодействие. Близкодействие. Кванты сильного, электромагнитного, слабого и гравитационного полей.



7. Термодинамика и статистическая физика. Законы термодинамики. Закон сохранения энергии в макроскопических процессах. Принцип возрастания энтропии. Статистические распределения Максвелла и Больцмана. Газы, жидкости и твердые тела. Принципы симметрии.

Основные концепции химии: Система химических наук. Химические связи, системы и процессы. Реакционная способность веществ. Энергетика химических реакций.

### **Тема 1.3. Мегамиры и планетарный уровень организации материи**

Вселенная: Космология – наука о Вселенной в целом. Принцип Коперника и космологический принцип. Характеристики Вселенной. Возникновение Вселенной и её эволюция.

Галактика: Характеристика Галактики как звездного скопления и её эволюция. Классификация звезд. Солнце, его характеристики и эволюция.

Солнечная система: Планеты, астероиды, кометы и их характеристики. Земля, её характеристики, строение и эволюция. Солнечно-земные связи.

Геосферные оболочки Земли: Литосфера как абиотическая основа жизни. Экологические функции литосферы: ресурсная, геодинамическая, геофизико-геохимическая. Гидросфера. Атмосфера. Магнитосфера. Климат Земли и его эволюция. Географическая оболочка Земли.

Основные концепции геологии: Система геологических наук. Глобальная тектоника. Геохронологическая шкала. Тенденции развития естественных наук и естествознания в целом. Дифференциация. Интеграция. Взаимопроникновение идей и методов различных наук.

## **Задания к практическим занятиям раздела 1**

### **Тема № 1.1. «Природа и естествознание» (2 часа практических занятий)**

#### **Практическое занятие № 1 (2 часа):**

**Тема практического занятия:** История естествознания

**Форма практического задания:** Семинарское занятие

Примеры вопросов для обсуждения на семинаре: история развития естествознания в древнем мире; История развития естествознания в древней Америке; История развития естествознания на Древнем Востоке; История развития естествознания в средневековой Европе и научные революции; НТР в США; НТР в СССР; НТР в Европе и Азии; История математики, астрономии, физики, химии; История биологии, экологии, генетики;

### **Тема № 1.2 «Современная естественно-научная картина мира» (8 часов практических занятий)**

#### **Практическое занятие № 2-3 (4 часа):**

**Тема практического занятия:** Познание: чувства, интуиция и разум (рациональное мышление), эксперимент (измерения и расчеты)

**Форма практического задания:** лабораторно-практическое занятие

**Задания:**

- Сравнение результатов визуальных наблюдений и результатов измерений (на примерах оптических иллюзий).
- Сравнение результатов интуитивных выводов и расчетов (на примерах расчетных задач).

#### **Практическое занятие № 4-5 (4 часа):**

**Тема практического занятия:** Естественнонаучные методы познания: эксперимент, измерения и расчеты, интерполяция и экстраполяция

**Форма практического задания:** лабораторно-практическое занятие

**Задания:**

- Измерить линейные размеры исследуемых образцов.
- Выразить соотношения между единицами измерениями различных величин.

– Определить динамику размножения одноклеточного организма по первоначально заданным условиям.

### **Тема № 1.3. Мегамиры и планетарный уровень организации материи (2 часа практических занятий)**

#### **Практическое занятие № 6 (2 часа):**

**Тема практического занятия:** Законы движения планет. Гравитационное взаимодействие

**Форма практического задания:** лабораторно-практическое занятие

#### **Задания:**

– Определить массу Земли по известному ускорению свободного падения на поверхности Земли.

– Ознакомление с принципом определения масс звезд («взвешивания» звезд) на примере двойных звезд (вычисление суммы масс двойной звезды  $\alpha$ -Кентавра).

– Ознакомление со способами расчета космических скоростей (расчет скорости движения Земли вокруг Солнца, расчет 1, 2 и 3 космических скоростей Земли).

### **Рубежный контроль к разделу 1**

Форма рубежного контроля – защита реферата

Темы рефератов:

1. История астрономии.
2. История физики.
3. История химии.
4. Алхимия и астрология – псевдонауки.
5. История биологии.
6. История генетики.
7. История экологии.
8. История геологии.
9. История математики.
10. История естествознания: древняя Греция.
11. История естествознания: наука в эпоху Возрождения.
12. История естествознания: научная революция XVII–XVIII веков.
13. История естествознания в России.
14. История естествознания: наука в XIX веке.
15. История естествознания: научно-техническая революция XX века.
16. Естествознание как единая наука о природе.
17. Закономерности развития естествознания: основные исторические стадии познания природы.
18. Периодичность в развитии естествознания; основные естественно-научные революции и их характер.
19. Универсальные идеи естествознания.
20. Концепция виртуальной реальности и научное познание.
21. Глобальные проблемы человечества: деградация, загрязнение, чистая вода, продовольствие, рост населения Земли, изменение климата.
22. Сравнение роли науки и искусства в культурном развитии человечества.
23. Основные этапы научно-технической революции.
24. Взаимосвязь природных процессов и революционных изменений в науке.
25. Порядок и беспорядок в природе, энтропия, хаос.
27. Организация биосферы и космическая тенденция к хаосу.
28. Модель горячей Вселенной Г. А. Гамова.
29. Открытые и диссипативные системы в природе и обществе.

30. Уровни организации неживой природы.
31. Строение материи на биологическом и социальном уровнях.
32. Основные подходы и история взглядов на микро-, макро- и мегамиры.
33. Современные взгляды на эволюцию материи. Необратимость эволюции материи.
34. Живое и неживое. Основные отличия живой материи от неживой природы.
35. Проблема поиска внеземных цивилизаций (проблема Сети).
36. История взглядов на пространство и время.
37. Парадокс времени. Необратимость времени – стрела времени.
38. Гравитация и пространство-время. Общая теория относительности.
39. Дискретность и континуальность в неживой и живой природе.
40. Причинно-следственные связи в природе и обществе.
41. Концепция детерминизма.
42. Экспериментальные научные методы.
43. Теоретические научные методы.
44. Факты и артефакты в науке.
45. Сравнение гипотезы и теории.
46. Эксперименты, «мысленный эксперимент», машинный эксперимент.
47. Модели математические. Примеры.
48. Модели физические. Примеры.
49. Понятия. Категории. Принципы. Законы. Примеры.
50. Корпускулярная и волновая концепция описания природы. Примеры.
51. Корпускулярно-волновой дуализм микрочастиц. Примеры.
52. Динамические закономерности в природе. Примеры.
53. Статистические закономерности в природе. Примеры.
54. Корреляционные зависимости в природе. Примеры.
55. Научные революции как смена парадигм.
56. Научный метод в гуманитарных науках.
57. Научный метод в общественных науках.
58. Основные положения классической механики Ньютона.
59. Основные положения теории электромагнетизма Максвелла.
60. Упругие и электромагнитные волны. Шкала электромагнитных волн.
61. Основные положения специальной теории относительности Эйнштейна.
62. Основные положения общей теории относительности Эйнштейна.
63. Основные положения квантовой механики.
64. Классификация элементарных частиц.
65. Основные положения неравновесной термодинамики.
66. Теория флуктуаций в статистической физике.
67. Лазеры. Энергетическая схема и устройство трехуровневого лазера на рубине.
68. Виды радиоактивности и радиоактивные семейства урана, тория.
69. Цепные ядерные реакции деления ядра урана.
70. Термоядерные реакции синтеза изотопов водорода.
71. Дозиметрия. Дозы облучения. Доза поглощения. Эквивалентная доза.
72. Классификация элементарных частиц.
73. Кварки и их характеристики.
74. Лептоны и их характеристики.
75. Сильное взаимодействие. Глюоны.
76. Электромагнитное взаимодействие. Гамма-кванты.
77. Слабое взаимодействие. Векторные бозоны.
78. Гравитационное взаимодействие, гравитационные волны.
79. Пространственно-временные симметрии. Теорема Нётер: связь законов сохранения со свойствами пространства и времени.
80. Зеркальная симметрия (P). Зарядовая симметрия (C). Симметрия относительно обращения времени (T). Теорема CPT.

81. Калибровочная симметрия. Закон сохранения электрического заряда.
82. Семь классов симметрии кристаллов: кубическая, тетрагональная, ромбическая, гексагональная, моноклинная, тригональная, триклинная.
83. Операции симметрии: поворот, отражение, инверсии, инверсионные повороты. Предельные группы симметрии: шар, конус.
84. Пространственные группы симметрии. Трансляции.
85. Винтовые оси.
86. Симметрии слоев и цепей. Объекты со спиральной и винтовой симметрией. Молекула ДНК. Биологические кристаллы.
87. Жидкие кристаллы: нематика, смектика, холестерика.
88. Киральная (хиральная) симметрия молекул.
89. Обобщенные симметрии: антисимметрии, цветные симметрии, симметрия подобия.
90. Гравюры Эшера.
91. Спонтанное нарушение симметрии. Объекты с осями 5-го и 7-го порядка. Морские звезды.
92. Связь красоты и симметрии в живой и неживой природе. Приближенная симметрия человеческого тела.
93. Неорганическая химия.
94. Органическая химия. Фуллерены.
95. Физическая химия.
96. Аналитическая химия. Качественный и количественный анализ.
97. Химия высокомолекулярных соединений. Полимеры.
98. Важнейшие классы неорганических соединений.
99. Важнейшие классы органических соединений.
100. Учение о катализе. Катализаторы и ингибиторы.
101. Биохимия и биоорганическая химия.
102. Геохимия и космохимия.
103. Химия высоких энергий: радиационная химия. Лазерная химия.

## **РАЗДЕЛ 2. УРОВНИ ОРГАНИЗАЦИИ МАТЕРИИ. МОДЕЛИРОВАНИЕ СЛОЖНЫХ СИСТЕМ**

### **Тема 2.1. Биологический уровень организации материи**

Основные концепции биологии: Система биологических наук. Генетика. Генная инженерия. Геном человека

Биосфера Земли: Возникновение жизни. Структура биосферы. Принцип эволюции, воспроизводства и развития живых систем. Особенности биологического уровня организации материи. Генетика и эволюция. Единый генетический код живого вещества. Многообразие живых организмов (биоразнообразие) – основа организации и устойчивости биосферы. Учение Вернадского о биосфере.

Человечество: Человечество. Расы. Народы. Антропология. Этносы. Этногенез и биосфера. Учение Л. Гумилева: кривая этногенеза, пассионарность, фазы этногенеза.

Человек: Человек: физиология, здоровье, работоспособность, творчество. Интеллект, эмоции, воля. Человек как целеустремленная система

### **Тема 2.2. Высшие уровни организации материи**

Ноосфера – сфера разума и техносфера:

Цивилизация. Информационное общество. Биоэтика. Человек, биосфера и космические циклы. Техносфера и её эволюция. Определение технологии. Вещественные, энергетические и

информационные технологии. Технологическое общество. Проблема искусственного разума и его носителей.

Самоорганизация: Самоорганизация в неживой и живой природе. Примеры. Синергетика. Энтропия и информация. Открытые и диссипативные системы. Порядок и беспорядок в природе. Детерминированный и квантовый хаос. Шумы. Фракталы. Элементы теории игр и теории катастроф.

Естественная и гуманитарная культура: Определение культуры. Две культуры: позиция Ч. Сноу и Е. Фейнберга. Наука, искусство, игра – способы познания мира. Принцип универсального эволюционизма. Картина мира. Путь к единой культуре.

### **Тема 2.3. Моделирование в сложных системах**

Метод математического моделирования: Математическое моделирование. Физическое моделирование. Элементы теории размерностей и теории подобия. Моделирование в химической технологии. Математическое моделирование в биологии и биофизике. Моделирование в социальных системах. Моделирование в экономических системах.

Эволюционная экономика: Основные положения классической экономики. Синергетическая экономика. Эволюционная экономика.

## **Задания к практическим занятиям раздела 2**

### **Тема № 2.1. Биологический уровень организации материи (6 часов практических занятий)**

#### **Практическое занятие № 7 (2 часа):**

**Тема практического занятия:** Система биологических наук

**Форма практического задания:** Семинарское занятие

**Примеры вопросов для обсуждения на семинаре** (в каждом вопросе рассматривать только объекты, методы изучения и достижения каждой науки): Науки о человеке; Науки о животных; Науки о растениях; науки о простейших организмах.

#### **Практическое занятие № 8 (2 часа):**

**Тема практического занятия:** Биосфера и её эволюция

**Форма практического задания:** Семинарское занятие

**Примеры вопросов для обсуждения на семинаре** (в каждом вопросе рассматривать только характеристики объекта и пример): Гипотезы о возникновении жизни на Земле; Генетический код живых организмов; Учение о биосфере Земли; Клетки.

#### **Практическое занятие № 9 (2 часа):**

**Тема практического занятия:** Человек и его характеристики

**Форма практического задания:** Семинарское занятие

**Примеры вопросов для обсуждения на семинаре** (в каждом вопросе рассматривать количественные характеристики объекта и его функционирование): Системы органов человека; Элемент человеческого сознания; Информационные и энергетические характеристики человека; Гениальность и интуиция; Физические характеристики человека.

### **Тема № 2.2. Высшие уровни организации материи (4 часа практических занятий)**

#### **Практическое занятие № 10 (2 часа):**

**Тема практического занятия:** Самоорганизация. Открытые и диссипативные системы

**Форма практического задания:** Семинарское занятие

**Примеры вопросов для обсуждения на семинаре** (в каждом вопросе рассматривать количественные характеристики явления и его применение): Энтропия и информация; Ячейки Бенера и реакция Белоусова-Жаботинского; Шум; Хаос.

**Практическое занятие № 11 (2 часа):**

**Тема практического занятия:** Глобальные проблемы человечества

**Форма практического задания:** Семинарское занятие

**Примеры вопросов для обсуждения на семинаре** (в каждом вопросе рассматривать количественные характеристики проблемы и оценить степень влияния данной проблемы на развитие человечества): Ресурсные проблемы; Проблемы в демографии; Экологические проблемы; Политические проблемы.

### **Тема № 2.3. Моделирование в сложных системах (2 часа практических занятий)**

**Практическое занятие № 12 (2 часа):**

**Тема практического занятия:** Модели в естествознании

**Форма практического задания:** Семинарское занятие

**Примеры вопросов для обсуждения на семинаре:** Методы моделирования; Модели в химии биологии, экологии; Модели в геологии, метеорологии; Модели в экономике, социологии, демографии; Модель Пригожина-Лефевра-Николиса и Белоусова-Жаботинского.

### **Рубежный контроль к разделу 2**

Форма рубежного контроля – защита реферата

Темы рефератов:

1. Ботаника.
2. Зоология.
3. Микробиология.
4. Микология.
5. Генетика, генетика человека.
6. Палеонтология.
7. Цитология.
8. Молекулярная биология.
9. Экология.
10. Этология.
11. Стратиграфия.
12. Тектоника.
13. Минералогия.
14. Геммология.
15. Петрография (петрология).
16. Литография.
17. Геохимия.
18. Учение о полезных ископаемых.
19. Геофизика.
20. Геохронология, зоны и эры, таблица.
21. Метеорология и её разделы.
22. Атмосферное электричество, гроза, молния.
23. Погода и климат. Метеорологические элементы.
24. Циркуляция атмосферы, пассаты, циклоны, антициклоны.
25. Классификация облаков.
26. Синоптические карты (карты погоды).
27. Метеорологические спутники.

28. Климатология. Типы климата. Общая характеристика.
29. Эволюция климата Земли. Ледниковые периоды.
30. Климат Пермского края.
31. Вселенная, её характеристики, происхождение и эволюция.
32. Галактики, их характеристики, строение и классификация. Наша Галактика.
33. Звезды. Классификация звезд. Диаграмма Герцшпрунга – Ресселя.
34. Сверхновые звезды.
35. Белые карлики.
36. Нейтронные звезды. Пульсары.
37. Черные дыры.
38. Квазары.
39. Солнечная система, её состав и происхождение.
40. Астероиды, кометы, метеориты, космические лучи. Межзвездная среда.
41. Магнитосфера. Магнитное поле Земли и его характеристики. Магнитные бури.

#### Радиационные пояса Земли.

42. Атмосфера, общая характеристика.
43. Гидросфера, образование, состав, динамика.
44. Земная кора. Движения в земной коре, новая глобальная тектоника.
45. Земные электрические токи.
46. Верхняя и нижняя мантия Земли.
47. Внешнее и внутреннее ядро Земли.
48. Географическая оболочка Земли, суша, горы, пустыни, саванны и редколесье,

леса, сельскохозяйственные угодья.

49. Землетрясения, цунами, предсказания, примеры. Шкала Рихтера для землетрясений.

50. Извержения вулканов, подводные вулканы.
51. Гипотезы о возникновении жизни на Земле.
52. Биохимическая основа углеродной жизни на Земле.
53. Аминокислоты, сахара, белки, липиды. Фотосинтез углеводов.
54. Молекулы ДНК и РНК, их строение и функция.
55. Гены, хромосомы. Единый генетический код живого вещества.
56. Программа расшифровки генома человека, растений и микробов.
57. Учение Вернадского о биосфере Земли.
58. Биоэтика. Проблема биоразнообразия. Количество биологических видов.
59. Строение эукариотных и прокариотных клеток.
60. Влияние ионизирующих излучений на организмы.
61. Этнос, его свойства и происхождение. Антропогенные ландшафты.
62. Пассионарность как энергия и как характеристика поведения в этногенезе.

#### Природа пассионарности.

63. Классификация особей, пассионарии, гармонические, субпассионарии.
64. Кривая этногенеза в координатах пассионарное напряжение – время. Фазы этноса.
65. Этногенез Российского суперэтноса.
66. Этногенез Западной христианской цивилизации.
67. Этногенез Леванта (исламский суперэтнос).
68. Этногенез Китайского суперэтноса.
69. Этногенез Индийского суперэтноса.
70. Этногенез и культура. Этнические системы. Интерференция этнических полей.

#### Буддизм, ислам и христианство.

71. Возникновение человека как вида. Антропология, морфология человека (закономерности изменчивости организма).
72. Расоведение: классификация человеческих рас, численность, распространение.
73. Анатомия и физиология человека (основные системы).

74. Здоровье человека, здоровый образ жизни. Работоспособность, качество и количество жизни.
75. Интеллект, эмоции, воля, сознание, психика, природа гениальности.
76. Теория психоанализа Фрейда.
77. Теория условных рефлексов Павлова.
78. Информационные характеристики человека (объем и скорость перерабатываемой информации органами чувств в битах, емкость памяти).
79. Физические и энергетические характеристики мужчин и женщин (таблица мировых рекордов).
80. Магнитное и электрическое поля биологических организмов и человека. Биопотенциалы клеток и органов.
81. История технологии с древнейших времен до настоящего времени.
82. Определение технологии. Требования к технологии. Структура технологии: технологический процесс, технологическая документация.
83. Классификация технологий: вещественные, энергетические, информационные технологии; исходное сырье и конечные продукты.
84. Физические технологии, их классификация по использованным частицам (электронные, фотонные, ядерные ...).
85. Химические технологии.
86. Биологические технологии: генетические, микробиологические и др.
87. Геологические технологии (разведка, добыча полезных ископаемых).
88. Информационные технологии. Экспертные системы, искусственный интеллект, технологии управления.
89. Нанотехнологии.
90. Энергетические технологии производства, передачи и распределения энергии.
91. Конвективные ячейки Бенара. Колебательная химическая реакция Белоусова-Жаботинского.
92. Теория самоорганизованной критичности.
93. Диссипативная система с хаосом: система Лоренца. Странный аттрактор, бифуркации.
94. тика. Открытые системы, диссипативные структуры.
95. Фракталы. Канторово множество, кривая Коха, «ковер Серпинского», «канторов сыр». Фрактальные дробные размерности.
96. Турбулентность: слабая, сильная, развитая. Примеры турбулентности.
97. Шумы, спектры шумов, белый шум, фликкер-шум (розовый шум), коричневый шум, черный шум.
98. Хаос в природе. Хаос динамический.
99. Управление хаосом в социальных системах.
100. Самоорганизация на планетах. Оценка общего количества информации, накопленной биосферой и произведенной человечеством, в битах.

### **РАЗДЕЛ 3. УЧЕБНО-МЕТОДИЧЕСКОЕ ОБЕСПЕЧЕНИЕ САМОСТОЯТЕЛЬНОЙ РАБОТЫ ОБУЧАЮЩИХСЯ ПО ДИСЦИПЛИНЕ (МОДУЛЮ)**

#### **3.1. Виды самостоятельной работы обучающихся по дисциплине (модулю)**

##### **Очно-заочная форма обучения**

Раздел, тема	Кол-во часов	Вид самостоятельной работы
<b>Модуль 1 (Семестр 1)</b>		
<b>Раздел 1. Естественно-научная</b>	<b>17</b>	



Раздел, тема	Кол-во часов	Вид самостоятельной работы
<b>картина мира и мегамиры</b>		
Тема 1.1. Природа и естествознание	2	Самостоятельное изучение материала по теме «Природа и естествознание»
	2	Подготовка доклада по выбранной теме «История естествознания»
Тема 1.2. Современная естественно-научная картина мира	5	Самостоятельное изучение теоретического материала по теме «Современная естественно-научная картина мира»
	4	Самостоятельное изучение теоретического материала лабораторно-практического занятия по теме «Познание: чувства, интуиция и разум (рациональное мышление), эксперимент (измерения и расчеты)». Подготовка для заполнения бланка-отчета по лабораторно-практическому занятию
Тема 1.3. Мегамиры и планетарный уровень организации материи	2	Самостоятельное изучение теоретического материала по теме «Мегамиры и планетарный уровень организации материи»
	2	Самостоятельное изучение теоретического материала лабораторно-практического занятия по теме «Законы движения планет. Гравитационное взаимодействие». Подготовка для заполнения бланка-отчета по лабораторно-практическому занятию
<b>Раздел 2. Уровни организации материи. Моделирование сложных систем</b>	<b>16</b>	
Тема 2.1. Биологический уровень организации материи	2	Самостоятельное изучение материала по теме «Биологический уровень организации материи»
	4	Подготовка доклада по выбранной теме «Система биологических наук»
Тема 2.2. Высшие уровни организации материи	2	Самостоятельное изучение материала по теме «Высшие уровни организации материи»
	4	Подготовка доклада по выбранной теме «Самоорганизация. Открытые и диссипативные системы»
Тема 2.3. Моделирование в сложных системах	4	Самостоятельное изучение материала по теме «Моделирование в сложных системах»
<b>Общий объем по модулю/семестру, часов</b>	<b>33</b>	
<b>Общий объем по дисциплине (модулю), часов</b>	<b>33</b>	

### 3.2. Задания для самостоятельной работы

#### Задания для самостоятельной работы к дисциплине

#### ТЕМА № 1 «ПРИРОДА И ЕСТЕСТВОЗНАНИЕ»

#### Вопросы для самостоятельной работы

1. Существуют ли самоорганизованные полевые (например, световые) формы материи (монады Лейбница)?
2. Сравнить теорию дальнего действия и теорию ближнего действия.
3. Сравнить основные положения классического и неклассического естествознания.
4. Когда и как закончится научно-техническая революция?
5. Проанализировать развитие естествознания с энергетической точки зрения.
6. Проанализировать развитие естествознания с информационной точки зрения.
7. Свет – это волна или поток частиц?
8. Перечислить основные естественно-научные идеи, действующие во всем естествознании, и проверить их на непротиворечивость и полноту.
9. Почему при зеркальном отражении человека в зеркале левая и правая сторона меняются местами, а верх и низ нет?
10. Опишите структуру материи.
11. Какова общая классификация наук по объектам изучения?
12. Перечислить научные методы и кратко поясните каждый. Существует ли универсальный метод?
13. Охарактеризовать понятие измерения величин.
14. Перечислить основные единицы международной системы единиц (СИ).
15. В чем состоит цель современной научной программы?
16. Дать характеристику основных элементов теории симметрии.

#### Перечень тем докладов

История естествознания:

<b>№ п/п</b>	<b>Тема</b> (в каждой теме рассматривать только историю естествознания и его наивысшие достижения без государственного устройства и прочих подробностей)	<b>№ п/п</b>	<b>Тема</b> (в каждой теме рассматривать только историю естествознания и его наивысшие достижения без государственного устройства и прочих подробностей)
<i>1</i>	<i>2</i>	<i>3</i>	<i>4</i>
1.	История естествознания у древних шумеров	18.	Естествознание в XIX веке
2.	История естествознания в Вавилоне	19.	Научно-техническая революция в XX веке
3.	История естествознания в Древнем Египте	20.	Научно-техническая революция в США
4.	История естествознания в Древнем Китае	21.	Научно-техническая революция в СССР
5.	История естествознания в Древней Индии	22.	Научно-техническая революция в Европе
6.	История естествознания в Древней Греции	23.	Научно-техническая революция в Японии
7.	История естествознания в Древнем Риме	24.	Научно-техническая революция в современном Китае
8.	История естествознания древних цивилизаций Америки: инки	25.	История астрономии
9.	История естествознания древних цивилизаций Америки: ацтеки	26.	История физики
10.	История естествознания древних цивилизаций Америки: майя	27.	История химии
11.	История естествознания на Арабском Востоке	28.	История психологии
12.	История естествознания в Средней Азии	29.	История биологии

<b>№ п/п</b>	<b>Тема</b> (в каждой теме рассматривать только историю естествознания и его наивысшие достижения без государственного устройства и прочих подробностей)	<b>№ п/п</b>	<b>Тема</b> (в каждой теме рассматривать только историю естествознания и его наивысшие достижения без государственного устройства и прочих подробностей)
1	2	3	4
13.	История естествознания в Средние века в Европе	30.	История генетики
14.	Естествознание в эпоху промышленной революции в Европе	31.	История экологии
15.	Естествознание в России	32.	История геологии
16.	Научная революция в Европе в XVII веке	33.	История математики
17.	Научная революция в Европе в XVIII веке	34.	История географии

## **ТЕМА № 2 «СОВРЕМЕННАЯ ЕСТЕСТВЕННО-НАУЧНАЯ КАРТИНА МИРА»**

### **Вопросы для самостоятельной работы**

1. Сформулировать законы Ньютона.
2. Пояснить основные идеи теории тяготения Эйнштейна.
3. Пояснить основные положения электромагнетизма (уравнения Максвелла).
4. Нарисовать в логарифмическом масштабе шкалу электро-магнитных волн.
5. Записать уравнения Шредингера для волновой функции.
6. Какие элементарные частицы входят в состав ядра атома?
7. Записать термоядерную реакцию для изотопов водорода.
8. Сформулировать три закона термодинамики.
9. Почему невозможна тепловая смерть Вселенной?
10. Назвать пять наиболее важных открытий в физике.
11. Предложить способ консервации электромагнитной энергии.
12. Сравнить кинетическую энергию вращения Земли и её электростатическую энергию как энергию заряженного тела.
13. Возможно ли путем химических реакций получать искусственные алмазы и золото?
14. Существует ли предел сложности при образовании химических молекул?
15. Что ограничивает образование новых химических элементов в таблице Д. И. Менделеева?
16. Что называют измерением?
17. Как называется наука об измерениях?
18. В чем заключаются различия между прямыми и косвенными измерениями?
19. Что понимают под измерительным прибором?
20. Что называют погрешностью измерения?
21. Как вычисляют абсолютную и относительную погрешность измерений?
22. Что понимают под интерполированием и экстраполяцией?

## **ТЕМА № 3 «МЕГАМИРЫ И ПЛАНЕТАРНЫЙ УРОВЕНЬ ОРГАНИЗАЦИИ МАТЕРИИ»**

### **Вопросы для самостоятельной работы**

1. Каковы основные стадии образования Вселенной?
2. Рассмотреть процесс образования и эволюции звезд различной массы.
3. Описать возникновение Солнечной системы.
4. Каковы стадии образования Земли?
5. Рассмотреть движение материков в суперконтинентальном цикле.
6. Наша Вселенная единственная?

7. Что произойдет, если красное смещение спектральных линий далеких галактик превратится в синее смещение?
8. Каково современное состояние проблемы поиска внеземных цивилизаций? (проблема СЕТИ).
9. Сколько звезд класса Солнца находится в Галактике?
10. Где в Галактике находится ближайшая звезда такого же возраста, как Солнце?
11. Определите гравитационный радиус для Солнца.
12. Можно ли использовать реактивное движение для путешествия к центру Земли?
13. Оцените последствия падения на Землю астероида размером 10 км.
14. Найдите и постройте кривую чисел Вольфа с 2000 по 2007 годы и далее экстраполируйте ее до 2020 года, отметьте годы активного Солнца, дайте прогноз по Чижевскому.
15. На каком этапе суперконтинентального цикла мы находимся в настоящее время?
16. Возможно ли освоение гидросферы – морей и океанов – для жизни там человека?
17. Какие литосферные плиты наиболее пригодны для строительства глубоких подземных поселений, обогреваемых теплом Земли при уменьшении солнечного излучения до 1 % от настоящего.
18. Вычислите, сколько времени может продолжаться антропогенный период, исходя из средней продолжительности предыдущих периодов.
19. Нефть образовалась из неорганических веществ путем эволюции или из органических веществ путем их разложения?
20. В каких геологических породах и каким образом образовались алмазы?

#### **ТЕМА № 4 «БИОЛОГИЧЕСКИЙ УРОВЕНЬ ОРГАНИЗАЦИИ МАТЕРИИ»**

##### **Вопросы для самостоятельной работы**

1. Перечислить основные физиологические системы человека.
2. Рассмотреть основные положения учения Вернадского о биосфере.
3. Охарактеризовать основные этапы биологической эволюции.
4. Может ли употребление генно-модифицированных продуктов изменить генотип человека?
5. Возможно ли создать универсальную полностью синтетическую пищу, способную заменить естественную еду?
6. Возможно ли создать методами генной инженерии новые организмы, не встречающиеся в природе? Оцените риски их появления для биосферы.
7. Что означало бы обнаружение организма с другим генетическим кодом?
8. Возможно ли создание нового вида человека путем изменения его генетической программы?
9. Какой вид, по вашему мнению, может стать ведущим в биосфере при исчезновении *Homo sapiens*?
10. В какой фазе, в каком фазовом переходе находится современный российский суперэтнос?
11. Оцените наибольшую угрозу российскому суперэтносу со стороны соседних суперэтносов.
12. Геополитические шансы какого суперэтноса стать ведущим этносом на Земле в XXI веке наибольшие?
13. Кому выгодно, чтобы вы приобрели вредные привычки и зависимость от некоторых веществ? Иными словами, кто делает бизнес на Вашем здоровье? Какова главная причина смертности в России и в США?
14. Какие системы человека, по вашему мнению, следовало бы исключить, улучшить или создать вновь? Рассмотрите проблему личного бессмертия.
15. Приведите примеры людей, обладающих ярко выраженными интеллектом, эмоциями, или волей.

## Перечень тем докладов

### Система биологических наук

<b>№ п/п</b>	<b>Тема</b> (в каждой теме рассматривать только объекты, методы изучения и достижения каждой науки)	<b>№ п/п</b>	<b>Тема</b> (в каждой теме рассматривать только объекты, методы изучения и достижения каждой науки)
<i>1</i>	<i>2</i>	<i>3</i>	<i>4</i>
1.	Ботаника	18.	Биогеоценология
2.	Зоология	19.	Физиология растений
3.	Анатомия человека	20.	Этология
4.	Физиология человека	21.	Эмбриология, биология развития
5.	Микробиология	22.	Биометрия
6.	Лишенология	23.	Математическая биология
7.	Микология	24.	Радиобиология
8.	Палеонтология	25.	Космическая биология
9.	Морфология	26.	Социобиология
10.	Цитология	27.	Эволюционное учение
11.	Гистология	28.	Вирусология
12.	Биохимия	29.	Генетика
13.	Биофизика	30.	Генная инженерия
14.	Молекулярная биология	31.	Генетика человека
15.	Экология	32.	Значение биологии для сельского хозяйства
16.	Гидробиология	33.	Значение биологии для лесного хозяйства
17.	Биогеография	34.	Значение биологии для медицины

### Биосфера и её эволюция

<b>№ п/п</b>	<b>Тема</b> (в каждой теме указать характеристики объекта и рассмотреть пример)	<b>№ п/п</b>	<b>Тема</b> (в каждой теме указать характеристики объекта и рассмотреть пример)
<i>1</i>	<i>2</i>	<i>3</i>	<i>4</i>
1.	Гипотезы о возникновении жизни на Земле	17.	Биосистемы
2.	Биохимическая основа углеродной жизни на Земле	18.	Экосистема (биогеоценоз)
3.	Предбиологическая стадия эволюции. Гипотеза Кернса-Смита о кристаллах глины	19.	Биоценоз
4.	Фотосинтез углеводов	20.	Трофические уровни и цепи
5.	Аминокислоты, сахара, белки	21.	Биота
6.	Молекула ДНК, строение и функция	22.	Биогеохимические циклы
7.	Молекула РНК, строение и функции	23.	Биоциклы
8.	Единый генетический код живого вещества	24.	Биохоры
9.	Гены, хромосомы	25.	Биотопы
10.	Программа расшифровки генома человека, растений и микробов	26.	Экологическая ниша
11.	Свойства живого вещества и его	27.	Экологическая зональность водоемов

<b>№ п/п</b>	<b>Тема</b> (в каждой теме указать характеристики объекта и рассмотреть пример)	<b>№ п/п</b>	<b>Тема</b> (в каждой теме указать характеристики объекта и рассмотреть пример)
<i>1</i>	<i>2</i>	<i>3</i>	<i>4</i>
	характеристика		
12.	Кругооборот живого вещества в масштабе Земли	28.	Популяция
13.	Уровни организации жизни на Земле	29.	Вид
14.	Биологическая эволюция и её этапы	30.	Организм
15.	Учение Вернадского о биосфере Земли	31.	Клетка эукариота и её строение
16.	Биоэтика. Проблема биоразнообразия. Количество биологических видов	32.	Самовоспроизводство клеток (митоз)

#### Человек и его характеристики

<b>№ п/п</b>	<b>Тема</b> (в каждой теме указать количественные характеристики объекта и рассмотреть его функционирование)	<b>№ п/п</b>	<b>Тема</b> (в каждой теме указать количественные характеристики объекта и рассмотреть его функционирование)
<i>1</i>	<i>2</i>	<i>3</i>	<i>4</i>
1.	Возникновение человека как вида. Антропология	17.	Психика
2.	Морфология человека, Закономерности изменчивости организма	18.	Здоровье человека, здоровый образ жизни, работоспособность
3.	Расоведение: классификация человеческих рас, численность, распространение	19.	Качество и количество жизни
4.	Биология человеческого вида	20.	Интеллект
5.	Физиология человека общая характеристика	21.	Эмоции
6.	Мозг его строение и функции	22.	Воля
7.	Центральная нервная система	23.	Сознание
8.	Костно-мышечная система	24.	Теория психоанализа Фрейда
9.	Система кровообращения	25.	Теория условных рефлексов Павлова
10.	Лимфатическая система	26.	Информационные характеристики человека
11.	Система пищеварения	27.	Энергетические характеристики человека
12.	Эндокринная система	28.	Физические характеристики человека (таблица мировых рекордов мужчин)
13.	Репродуктивная система	29.	Физические характеристики человека (таблица мировых рекордов женщин)
14.	Органы зрения и их функционирование	30.	Магнитное и электрическое поле человека. Биопотенциалы клеток и органов
15.	Органы слуха	31.	Природа интуиции
16.	Органы осязания и обоняния	32.	Природа гениальности

## ТЕМА № 5 «ВЫСШИЕ УРОВНИ ОРГАНИЗАЦИИ МАТЕРИИ»

### Вопросы для самостоятельной работы

1. Привести примеры фракталов и указать их дробную размерность.
2. Дать определение понятия технология и раскрыть его содержание.
3. Перечислить принципы сохранения среды жизни.
4. Охарактеризовать термины из теории катастроф: складка, сборка, бифуркация.
5. Описать теорию самоорганизованной критичности.
6. Рассмотреть концепцию «золотого миллиарда» с позиций биоэтики.
7. Оценить последствия изменения течения Гольфстрим – вдоль Африки – для Европы и Урала.
8. Предложить экологическую технологию утилизации бытовых отходов миллионного города.
9. Оценить вероятность появления глобальной информационной технологии контроля над личностью типа «Матрицы».
10. Предложить способ обнаружения и измерения количества неизвестной информации в смеси шума и полезного сигнала.
11. Дать характеристику свойств открытых систем.
12. Описать основные характеристики цветных шумов.
13. Приведет ли коэволюция (совместная эволюция) техносферы и биосферы к спонтанному возникновению разумных существ неуглеродной формы? Оценить риски их совместного существования.
14. Изложить основные элементы вашей картины мира и вашего места в ней.
15. Сравнить роль интуиции в науке и искусстве.

### Перечень тем докладов

Самоорганизация. Открытые и диссипативные системы:

№ п/п	Тема (в каждой теме рассмотреть количественные характеристики явления и его применение)	№ п/п	Тема (в каждой теме рассмотреть количественные характеристики явления и его применение)
1	2	3	4
1.	Кибернетика	17.	Канторово множество
2.	Энтропия	18.	Кривая Коха
3.	Информация	19.	«Ковер Серпинского»
4.	Связь энтропии и информации, негэнтропия	20.	«Канторов сыр»
5.	Открытые системы	21.	Фрактальные дробные размерности
6.	Синергетика	22.	Турбулентность: слабая, сильная, развитая
7.	Диссипативные структуры	23.	Примеры турбулентности
8.	Самоорганизация	24.	Шумы, спектры шумов, примеры шумов
9.	Конвективные ячейки Бенара	25.	Белый шум
10.	Колебательная химическая реакция Белоусова-Жаботинского	26.	Фликкер-шум (розовый шум)
11.	Теория самоорганизованной критичности	27.	Коричневый шум
12.	Диссипативная система с хаосом: система Лоренца, странный	28.	Черный шум

<b>№ п/п</b>	<b>Тема</b> (в каждой теме рассмотреть количественные характеристики явления и его применение)	<b>№ п/п</b>	<b>Тема</b> (в каждой теме рассмотреть количественные характеристики явления и его применение)
<i>1</i>	<i>2</i>	<i>3</i>	<i>4</i>
	аттрактор		
13.	Теория катастроф	29.	Хаос в природе
14.	Виды неустойчивостей: складка, сборка	30.	Хаос динамический
15.	Бифуркации	31.	Хаос в социальных системах
16.	Фракталы	32.	Самоорганизация на планетах

Глобальные проблемы человечества:

<b>№ п/п</b>	<b>Тема</b> (в каждой теме рассмотреть количественные характеристики проблемы и оценить степень влияния данной проблемы на развитие человечества)	<b>№ п/п</b>	<b>Тема</b> (в каждой теме рассмотреть количественные характеристики проблемы и оценить степень влияния данной проблемы на развитие человечества)
<i>1</i>	<i>2</i>	<i>3</i>	<i>4</i>
1.	Глобализация. Общая характеристика	17.	Голод
2.	Глобальное информационное пространство. Интернет	18.	Эпидемии
3.	Предотвращение ядерной войны и сохранение мира	19.	Здоровье населения мира
4.	Обеспечение устойчивого развития мирового сообщества и повышение уровня организованности и управляемости им	20.	Глобальное образование
5.	Экологическая проблема деградации глобальной экологической системы	21.	Стихийные бедствия, общая характеристика
6.	Загрязнение окружающей среды: металлизация, химизация, радиоактивное и др.	22.	Изменение климата
7.	Энергетическая проблема	23.	Парниковый эффект
8.	Сырьевая проблема	24.	Разрушение озонового слоя
9.	Чистый воздух	25.	Засухи
10.	Чистая вода	26.	Наводнения
11.	Продовольственная проблема	27.	Землетрясения
12.	Мировой океан: освоение, загрязнение	28.	Цунами
13.	Демографическая проблема роста населения Земли	29.	Вулканическая деятельность
14.	Межэтнические отношения, столкновения суперэтнических систем	30.	Центры дестабилизации окружающей природы: европейский, североамериканский, азиатский
15.	Кризис традиционных культур	31.	Центры стабилизации окружающей природы: северный евро азиатский: Россия, Скандинавия;



<b>№ п/п</b>	<b>Тема</b> (в каждой теме рассмотреть количественные характеристики проблемы и оценить степень влияния данной проблемы на развитие человечества)	<b>№ п/п</b>	<b>Тема</b> (в каждой теме рассмотреть количественные характеристики проблемы и оценить степень влияния данной проблемы на развитие человечества)
<i>1</i>	<i>2</i>	<i>3</i>	<i>4</i>
			североамериканский: Канада и Аляска
16.	Перенаселенность отдельных районов	32.	Центры стабилизации окружающей природы: южноамериканский: Амазонка, Австралийский

## **ТЕМА № 6 «МОДЕЛИРОВАНИЕ В СЛОЖНЫХ СИСТЕМАХ»**

### **Вопросы для самостоятельной работы**

1. Перечислить основные этапы процесса математического моделирования.
2. Сформулировать три теоремы подобия.
3. Рассмотреть различия между стохастическими, статистическими и детерминистическими моделями.
4. Рассмотреть выводы из модели С. П. Капицы роста населения Земли.
5. Перечислить основные этапы развития аналитической экономики.
6. Охарактеризовать основные положения направления синергетической экономики.
7. Охарактеризовать основные положения направления эволюционной экономики.
8. Рассмотреть выводы из динамической модели макроэкономики России.
9. Существуют ли ограничения для моделирования систем любой степени сложности?
10. Привести пример самообучающейся экспертной системы (искусственного интеллекта).
11. Возможны ли системы, моделирующие эмоции человека?

### **Перечень тем докладов**

<b>№ п/п</b>	<b>Тема</b>	<b>№ п/п</b>	<b>Тема</b>
<i>1</i>	<i>2</i>	<i>3</i>	<i>4</i>
1.	Метод математического моделирования	10.	Модель колебательных процессов в экономике
2.	Моделирование в физике	11.	Математическое моделирование в социологии
3.	Метод размерностей	12.	Математические модели человека
4.	Теория подобия	13.	Экспертные системы
5.	Математические модели в химии	14.	Модели искусственного интеллекта
6.	Математические модели в биологии, модель хищник – жертва	15.	Модели метеорологии, модель Лоренца
7.	Математические модели в геологии	16.	Модели в демографии, модель С. П. Капицы
8.	Математические модели в экологии	17.	Модель Пригожина-Лефевра-Николиса («брюсселятор»)
9.	Модель взаимодействия океана и атмосферы	18.	Модель колебательной химической реакции Белоусова-Жаботинского

### Литература для самостоятельного изучения

1. Гусейханов, М. К. Концепции современного естествознания : учебник и практикум для вузов / М. К. Гусейханов. — 8-е изд., перераб. и доп. — Москва : Издательство Юрайт, 2023. — 442 с. — (Высшее образование). — ISBN 978-5-9916-6772-2. — Текст : электронный // Образовательная платформа Юрайт [сайт]. — URL: <https://urait.ru/bcode/510657> (дата обращения: 02.03.2023).

2. Свиридов, В. В. Концепции современного естествознания : учебное пособие для вузов / В. В. Свиридов, Е. И. Свиридова ; под редакцией В. В. Свиридова. — 3-е изд., испр. и доп. — Москва : Издательство Юрайт, 2023. — 310 с. — (Высшее образование). — ISBN 978-5-534-09649-1. — Текст : электронный // Образовательная платформа Юрайт [сайт]. — URL: <https://urait.ru/bcode/514514> (дата обращения: 02.03.2023).

3. Концепции современного естествознания : учебник для бакалавров / В. Н. Лавриненко [и др.] ; под редакцией В. Н. Лавриненко. — 5-е изд., перераб. и доп. — Москва : Издательство Юрайт, 2022. — 462 с. — (Бакалавр. Прикладной курс). — ISBN 978-5-9916-2368-1. — Текст : электронный // Образовательная платформа Юрайт [сайт]. — URL: <https://urait.ru/bcode/509292> (дата обращения: 02.03.2023).

### 3.3. Методические указания к самостоятельной работе по дисциплине (модулю)

Освоение слушателями программы предполагает изучение материалов дисциплин (модулей) в ходе самостоятельной работы.

Для успешного освоения дисциплины (модуля) и достижения поставленных целей необходимо внимательно ознакомиться с рабочей программой дисциплины (модуля), доступной в электронной информационно-образовательной среде РГСУ.

Следует обратить внимание на списки основной и дополнительной литературы, на предлагаемые преподавателем ресурсы информационно-телекоммуникационной сети Интернет. Эта информация необходима для самостоятельной работы обучающегося.

Для более углубленного изучения темы задания для самостоятельной работы рекомендуется выполнять параллельно с изучением данной темы. При выполнении заданий по возможности используйте наглядное представление материала.

Самостоятельная работа включает разнообразный комплекс видов и форм работы обучающихся.

#### ***Написание реферата.***

##### *Требования к структуре реферата:*

Работа должна содержать систематизацию и краткое изложение материала из не менее 5-и литературных источников (монографий, научных статей и докладов) по выбранной теме.

Основные требования к оформлению:

Структура реферата:

- 1) титульный лист;
- 2) содержание (в нем последовательно указываются названия пунктов доклада (реферата), указываются страницы, с которых начинается каждый пункт);
- 3) введение (формулируется суть исследуемой проблемы, обосновывается выбор темы, определяются ее значимость и актуальность, указываются цель и задачи доклада (реферата), дается характеристика используемой литературы);
- 4) основная часть (каждый раздел ее доказательно раскрывает исследуемый вопрос);
- 5) выводы и заключение (подводятся итоги или делается обобщенный вывод по теме доклада (реферата));
- 6) литература.

реферат оформляется на одной стороне листа белой бумаги формата А4 (210x297 мм). Интервал межстрочный -полуторный. Цвет шрифта - черный. Гарнитура шрифта основного текста - «Times New Roman» или аналогичная. Кегль (размер) от 12 до 14 пунктов. Размеры полей страницы (не менее): правое 10 мм, верхнее – 15 мм, нижнее – 20 мм, левое - 25 мм.

Формат абзаца: полное выравнивание («по ширине»). Отступ красной строки одинаковый по всему тексту – 15 мм. Страницы должны быть пронумерованы с учётом титульного листа (на титульном листе номер страницы не ставится). В работах используются цитаты, статистические материалы. Эти данные оформляются в виде сносок (ссылок и примечаний). Внутритекстовые, подстрочные и затекстовые библиографические ссылки должны оформляться в соответствии с ГОСТ Р 7.0.5-2008 «Библиографическая ссылка». Общие требования и правила составления».

Реферат сдается в бумажном и электронном виде (10 - 20 печатных страниц).

При проверке доклада на антиплагиат - [www.antiplagiat.ru](http://www.antiplagiat.ru) - (более 50% заимствований) работа не принимается.

## **РАЗДЕЛ 4. ОЦЕНОЧНЫЕ МАТЕРИАЛЫ ПО ДИСЦИПЛИНЕ (МОДУЛЮ)**

### **4.1. Форма промежуточной аттестации обучающегося по дисциплине (модулю)**

Контрольным мероприятием промежуточной аттестации обучающихся по дисциплине (модулю) является зачет, который проводится в письменной форме.

### **4.2. Оценочные материалы, определяющие процедуры оценивания знаний, умений, навыков и (или) опыта деятельности, характеризующих этапы формирования компетенций**

#### **4.2.1. Организационные основы применения балльно-рейтинговой системы оценки успеваемости обучающихся по дисциплине (модулю)**

Оценка качества освоения обучающимися дисциплины (модуля) реализуется в формате балльно-рейтинговой системы оценки успеваемости обучающихся (БРСО).

БРСО в ходе текущего контроля успеваемости и промежуточной аттестации осуществляется по 100-балльной шкале.

Академический рейтинг обучающегося по дисциплине (модулю) складывается из результатов:

- текущего контроля успеваемости (максимальный текущий рейтинг обучающегося 80 рейтинговых баллов;

- промежуточной аттестации (максимальный рубежный рейтинг обучающегося 20 рейтинговых баллов.

Условия оценки освоения обучающимся дисциплины (модуля) в формате БРСО доводятся преподавателем до сведения обучающихся на первом учебном занятии, а также размещены в свободном доступе в электронной информационно-образовательной среде Университета.

#### **4.2.2. Проведение текущего контроля успеваемости обучающихся по дисциплине (модулю) в соответствии с балльно-рейтинговой системой оценки успеваемости обучающегося**

В течение учебного семестра до промежуточной аттестации на основании утвержденной рабочей программы дисциплины (модуля) формируется текущий рейтинг обучающегося. Текущий рейтинг обучающегося складывается как сумма рейтинговых баллов, полученных им в течение учебного семестра по всем видам учебных занятий по дисциплине (модулю).

В процессе текущего контроля оцениваются следующие действия обучающегося, направленные на освоение компетенций в рамках изучения учебной дисциплины:

- академическая активность (посещаемость учебных занятий, самостоятельное изучение содержания учебной дисциплины в электронной информационно-образовательной среде, соблюдение сроков сдачи практических заданий и текущих контрольных мероприятий и др.);

– выполнение и сдача текущих и итогового практических заданий (эссе, рефераты, творческие задания, кейс-задания, лабораторные работы, расчетные задания и др., активное участие в групповых интерактивных занятиях (дискуссии, WiKi-проекты и др.), защита проектов и др.);

– прохождение рубежей текущего контроля, включая соблюдение графика их прохождения в электронной информационно-образовательной среде.

Для планирования расчета текущего рейтинга обучающегося используются следующие пропорции:

<b>Вид учебного действия</b>	<b>Максимальная рейтинговая оценка, баллов</b>
академическая активность	10
практические задания	40
<i>из них: текущие практические задания</i>	20
<i>итоговое практическое задание</i>	20
рубежи текущего контроля	30
<b>ИТОГО:</b>	<b>80</b>

В течение учебного семестра по дисциплине (модулю) обучающимся должен быть накоплен текущий рейтинг не менее 52 рейтинговых баллов (65% от максимального значения текущего рейтинга).

Необходимыми условиями допуска обучающегося к промежуточной аттестации по дисциплине являются положительное прохождение обучающимся не менее 65% рубежей текущего контроля с накоплением не менее 65% максимального рейтингового балла за каждый рубеж текущего контроля и положительное выполнение итогового практического задания с накоплением не менее 65% максимального рейтингового балла, установленного за итоговое практическое задание.

Невыполнение вышеуказанных условий является текущей академической задолженностью, которая должна быть ликвидирована обучающимся до контрольного мероприятия промежуточной аттестации.

Сведения о наличии у обучающихся текущей академической задолженности, сроках и порядке добора рейтинговых баллов для её ликвидации доводятся до обучающихся педагогическим работником.

В случае неликвидации текущей академической задолженности, педагогический работник обязан во время контрольного мероприятия промежуточной аттестации поставить обучающемуся 0 рейтинговых баллов. В этом случае ликвидация текущей академической задолженности возможна в периоды проведения повторной промежуточной аттестации.

#### **4.2.3. Проведение промежуточной аттестации обучающихся по дисциплине (модулю) в соответствии с балльно-рейтинговой системой оценки успеваемости обучающегося**

Промежуточная аттестация по дисциплине (модулю) проводится в соответствии с Положением о промежуточной аттестации обучающихся по основным профессиональным образовательным программам в Российском государственном социальном университете и Положением о балльно-рейтинговой системе оценки успеваемости обучающихся по основным профессиональным образовательным программам в Российском государственном социальном университете в действующей редакции.

На промежуточную аттестацию отводится 20 рейтинговых баллов.

Ответы обучающегося на контрольном мероприятии промежуточной аттестации оцениваются педагогическим работником по 20 - балльной шкале, а итоговая оценка по дисциплине (модулю) выставляется по пятибалльной системе для дифференцированного зачета.

Критерии выставления оценки определяются Положением о балльно-рейтинговой системе оценки успеваемости обучающихся по основным профессиональным образовательным программам высшего образования - программам бакалавриата, программам специалитета, программам магистратуры в Российском государственном социальном университете.

В процессе определения рубежного рейтинга обучающегося используется следующая шкала:

<b>Рубежный рейтинг</b>	<b>Критерии оценки освоения обучающимся учебной дисциплины в ходе контрольных мероприятий промежуточной аттестации</b>
19-20 рейтинговых баллов	обучающийся глубоко и прочно усвоил программный материал, исчерпывающе, последовательно, грамотно и логически стройно его излагает, тесно увязывает с задачами и будущей деятельностью, не затрудняется с ответом при видоизменении задания, свободно справляется с задачами и практическими заданиями, правильно обосновывает принятые решения, умеет самостоятельно обобщать и излагать материал, не допуская ошибок
16-18 рейтинговых баллов	обучающийся твердо знает программный материал, грамотно и по существу излагает его, не допуская существенных неточностей в ответе на вопрос, может правильно применять теоретические положения и владеет необходимыми умениями и навыками при выполнении практических заданий
13-15 рейтинговых баллов	обучающийся освоил основной материал, но не знает отдельных деталей, допускает неточности, недостаточно правильные формулировки, нарушает последовательность в изложении программного материала и испытывает затруднения в выполнении практических заданий
1-12 рейтинговых баллов	обучающийся не знает значительной части программного материала, допускает существенные ошибки, с большими затруднениями выполняет практические задания
0 рейтинговых баллов	не аттестован

**4.3. Перечень заданий для проведения текущей и промежуточной оценки знаний, умений, навыков и (или) опыта деятельности, характеризующих этапы формирования компетенций**

**4.3.1. Оценочные материалы для проведения текущей аттестации и рубежного контроля, обучающихся по дисциплине (модулю)**

**Перечень вопросов рубежного контроля и текущей аттестации**

№ п/п	Контролируемые разделы дисциплины	Код контролируемой компетенций	Форма рубежного контроля	Вопросы/задания рубежного контроля
1	2	3	4	5
1	Раздел 1. Естественно-научная картина мира и мегамиры	УК-1	Защита реферата	<ol style="list-style-type: none"> <li>1. История астрономии.</li> <li>2. История физики.</li> <li>3. История химии.</li> <li>4. Алхимия и астрология – псевдонауки.</li> <li>5. История биологии.</li> <li>6. История генетики.</li> <li>7. История экологии.</li> <li>8. История геологии.</li> <li>9. История математики.</li> <li>10. История естествознания: древняя Греция.</li> <li>11. История естествознания: наука в эпоху Возрождения.</li> <li>12. История естествознания: научная революция XVII–XVIII веков.</li> <li>13. История естествознания в России.</li> <li>14. История естествознания: наука в XIX веке.</li> <li>15. История естествознания: научно-техническая революция XX века.</li> <li>16. Естествознание как единая наука о природе.</li> <li>17. Закономерности развития естествознания: основные исторические стадии познания природы.</li> <li>18. Периодичность в развитии естествознания; основные естественно-научные революции и их характер.</li> <li>19. Универсальные идеи естествознания.</li> <li>20. Концепция виртуальной реальности и научное познание.</li> <li>21. Глобальные проблемы человечества: деградация, загрязнение, чистая вода,</li> </ol>

№ п/п	Контролируем ые разделы дисциплины	Код контролируе мой компетенций	Форма рубежного контроля	Вопросы/задания рубежного контроля
1	2	3	4	5
				<p>продовольствие, рост населения Земли, изменение климата.</p> <ol style="list-style-type: none"> <li>22. Сравнение роли науки и искусства в культурном развитии человечества.</li> <li>23. Основные этапы научно-технической революции.</li> <li>24. Взаимосвязь природных процессов и революционных</li> <li>25. изменений в науке.</li> <li>26. Порядок и беспорядок в природе, энтропия, хаос.</li> <li>27. Организация биосферы и космическая тенденция к хаосу.</li> <li>28. Модель горячей Вселенной Г. А. Гамова.</li> <li>29. Открытые и диссипативные системы в природе и обществе.</li> <li>30. Уровни организации неживой природы.</li> <li>31. Строение материи на биологическом и социальном уровнях.</li> <li>32. Основные подходы и история взглядов на микро-, макро- и мегамиры.</li> <li>33. Современные взгляды на эволюцию материи. Необратимость эволюции материи.</li> <li>34. Живое и неживое. Основные отличия живой материи от неживой природы.</li> <li>35. Проблема поиска внеземных цивилизаций (проблема Сети).</li> <li>36. История взглядов на пространство и время.</li> <li>37. Парадокс времени. Необратимость времени – стрела времени.</li> <li>38. Гравитация и пространство-время. Общая теория относительности.</li> <li>39. Дискретность и континуальность в неживой и живой природе.</li> <li>40. Причинно-следственные связи в природе и обществе.</li> <li>41. Концепция детерминизма.</li> <li>42. Экспериментальные научные методы.</li> <li>43. Теоретические научные методы.</li> <li>44. Факты и артефакты в науке.</li> <li>45. Сравнение гипотезы и теории.</li> <li>46. Эксперименты, «мысленный эксперимент», машинный эксперимент.</li> <li>47. Модели математические. Примеры.</li> <li>48. Модели физические. Примеры.</li> </ol>

№ п/п	Контролируем ые разделы дисциплины	Код контролируе мой компетенций	Форма рубежного контроля	Вопросы/задания рубежного контроля
1	2	3	4	5
				<p>49. Понятия. Категории. Принципы. Законы. Примеры.</p> <p>50. Корпускулярная и волновая концепция описания природы. Примеры.</p> <p>51. Корпускулярно-волновой дуализм микрочастиц. Примеры.</p> <p>52. Динамические закономерности в природе. Примеры.</p> <p>53. Статистические закономерности в природе. Примеры.</p> <p>54. Корреляционные зависимости в природе. Примеры.</p> <p>55. Научные революции как смена парадигм.</p> <p>56. Научный метод в гуманитарных науках.</p> <p>57. Научный метод в общественных науках.</p> <p>58. Основные положения классической механики Ньютона.</p> <p>59. Основные положения теории электромагнетизма Максвелла.</p> <p>60. Упругие и электромагнитные волны. Шкала электромагнитных волн.</p> <p>61. Основные положения специальной теории относительности Эйнштейна.</p> <p>62. Основные положения общей теории относительности Эйнштейна.</p> <p>63. Основные положения квантовой механики.</p> <p>64. Классификация элементарных частиц.</p> <p>65. Основные положения неравновесной термодинамики.</p> <p>66. Теория флуктуаций в статистической физике.</p> <p>67. Лазеры. Энергетическая схема и устройство трехуровневого лазера на рубине.</p> <p>68. Виды радиоактивности и радиоактивные семейства урана, тория.</p> <p>69. Цепные ядерные реакции деления ядра урана.</p> <p>70. Термоядерные реакции синтеза изотопов водорода.</p> <p>71. Дозиметрия. Дозы облучения. Доза поглощения. Эквивалентная доза.</p> <p>72. Классификация элементарных частиц.</p> <p>73. Кварки и их характеристики.</p> <p>74. Лептоны и их характеристики.</p> <p>75. Сильное взаимодействие. Глюоны.</p> <p>76. Электромагнитное взаимодействие. Гамма-кванты.</p>



№ п/п	Контролируемые разделы дисциплины	Код контролируемой компетенций	Форма рубежного контроля	Вопросы/задания рубежного контроля
1	2	3	4	5
				<p>77. Слабое взаимодействие. Векторные бозоны.</p> <p>78. Гравитационное взаимодействие, гравитационные волны.</p> <p>79. Пространственно-временные симметрии. Теорема Нётер: связь законов сохранения со свойствами пространства и времени.</p> <p>80. Зеркальная симметрия (P). Зарядовая симметрия (C). Симметрия относительно обращения времени (T). Теорема СРТ.</p> <p>81. Калибровочная симметрия. Закон сохранения электрического заряда.</p> <p>82. Семь классов симметрии кристаллов: кубическая, тетрагональная, ромбическая, гексагональная, моноклинная, тригональная, триклинная.</p> <p>83. Операции симметрии: поворот, отражение, инверсии, инверсионные повороты. Предельные группы симметрии: шар, конус.</p> <p>84. Пространственные группы симметрии. Трансляции.</p> <p>85. Винтовые оси.</p> <p>86. Симметрии слоев и цепей. Объекты со спиральной и винтовой симметрией. Молекула ДНК. Биологические кристаллы.</p> <p>87. Жидкие кристаллы: нематики, смектики, холестерики.</p> <p>88. Киральная (хиральная) симметрия молекул.</p> <p>89. Обобщенные симметрии: антисимметрии, цветные симметрии, симметрия подобия.</p> <p>90. Гравюры Эшера.</p> <p>91. Спонтанное нарушение симметрии. Объекты с осями 5-го и 7-го порядка. Морские звезды.</p> <p>92. Связь красоты и симметрии в живой и неживой природе. Приближенная симметрия человеческого тела.</p> <p>93. Неорганическая химия.</p> <p>94. Органическая химия. Фуллерены.</p> <p>95. Физическая химия.</p> <p>96. Аналитическая химия. Качественный и количественный анализ.</p> <p>97. Химия высокомолекулярных соединений. Полимеры.</p>

№ п/п	Контролируем ые разделы дисциплины	Код контролируе мой компетенций	Форма рубежного контроля	Вопросы/задания рубежного контроля
1	2	3	4	5
				98. Важнейшие классы неорганических соединений. 99. Важнейшие классы органических соединений. 100. Учение о катализе. Катализаторы и ингибиторы. 101. Биохимия и биоорганическая химия. 102. Геохимия и космохимия. 103. Химия высоких энергий: радиационная химия. Лазерная химия
2.	Тема 4. Биологический уровень организации материи	УК-1	Защита реферата	1. Ботаника. 2. Зоология. 3. Микробиология. 4. Микология. 5. Генетика, генетика человека. 6. Палеонтология. 7. Цитология. 8. Молекулярная биология. 9. Экология. 10. Этология. 11. Стратиграфия. 12. Тектоника. 13. Минералогия. 14. Геммология. 15. Петрография (петрология). 16. Литография. 17. Геохимия. 18. Учение о полезных ископаемых. 19. Геофизика. 20. Геохронология, эоны и эры, таблица. 21. Метеорология и её разделы. 22. Атмосферное электричество, гроза, молния.

№ п/п	Контролируем ые разделы дисциплины	Код контролируе мой компетенций	Форма рубежного контроля	Вопросы/задания рубежного контроля
1	2	3	4	5
				<p>23. Погода и климат. Метеорологические элементы.</p> <p>24. Циркуляция атмосферы, пассаты, циклоны, антициклоны.</p> <p>25. Классификация облаков.</p> <p>26. Синоптические карты (карты погоды).</p> <p>27. Метеорологические спутники.</p> <p>28. Климатология. Типы климата. Общая характеристика.</p> <p>29. Эволюция климата Земли. Ледниковые периоды.</p> <p>30. Климат Пермского края.</p> <p>31. Вселенная, её характеристики, происхождение и эволюция.</p> <p>32. Галактики, их характеристики, строение и классификация. Наша Галактика.</p> <p>33. Звезды. Классификация звезд. Диаграмма Герцшпрунга – Ресселя.</p> <p>34. Сверхновые звезды.</p> <p>35. Белые карлики.</p> <p>36. Нейтронные звезды. Пульсары.</p> <p>37. Черные дыры.</p> <p>38. Квазары.</p> <p>39. Солнечная система, её состав и происхождение.</p> <p>40. Астероиды, кометы, метеориты, космические лучи. Межзвездная среда.</p> <p>41. Магнитосфера. Магнитное поле Земли и его характеристики. Магнитные бури. Радиационные пояса Земли.</p> <p>42. Атмосфера, общая характеристика.</p> <p>43. Гидросфера, образование, состав, динамика.</p> <p>44. Земная кора. Движения в земной коре, новая глобальная тектоника.</p> <p>45. Земные электрические токи.</p> <p>46. Верхняя и нижняя мантия Земли.</p> <p>47. Внешнее и внутреннее ядро Земли.</p> <p>48. Географическая оболочка Земли, суша, горы, пустыни, саванны и редколесье, леса, сельскохозяйственные угодья.</p> <p>49. Землетрясения, цунами, предсказания, примеры. Шкала Рихтера для</p>

№ п/п	Контролируем ые разделы дисциплины	Код контролируе мой компетенций	Форма рубежного контроля	Вопросы/задания рубежного контроля
1	2	3	4	5
				<p>землетрясений.</p> <p>50. Извержения вулканов, подводные вулканы.</p> <p>51. Гипотезы о возникновении жизни на Земле.</p> <p>52. Биохимическая основа углеродной жизни на Земле.</p> <p>53. Аминокислоты, сахара, белки, липиды. Фотосинтез углеводов.</p> <p>54. Молекулы ДНК и РНК, их строение и функция.</p> <p>55. Гены, хромосомы. Единый генетический код живого вещества.</p> <p>56. Программа расшифровки генома человека, растений и микробов.</p> <p>57. Учение Вернадского о биосфере Земли.</p> <p>58. Биоэтика. Проблема биоразнообразия. Количество биологических видов.</p> <p>59. Строение эукариотных и прокариотных клеток.</p> <p>60. Влияние ионизирующих излучений на организмы.</p> <p>61. Этнос, его свойства и происхождение. Антропогенные ландшафты.</p> <p>62. Пассионарность как энергия и как характеристика поведения в этногенезе.</p> <p>Природа пассионарности.</p> <p>63. Классификация особей, пассионарии, гармонические, субпассионарии.</p> <p>64. Кривая этногенеза в координатах пассионарное напряжение – время. Фазы этноса.</p> <p>65. Этногенез Российского суперэтноса.</p> <p>66. Этногенез Западной христианской цивилизации.</p> <p>67. Этногенез Леванта (исламский суперэтнос).</p> <p>68. Этногенез Китайского суперэтноса.</p> <p>69. Этногенез Индийского суперэтноса.</p> <p>70. Этногенез и культура. Этнические системы. Интерференция этнических полей. Буддизм, ислам и христианство.</p> <p>71. Возникновение человека как вида. Антропология, морфология человека (закономерности изменчивости организма).</p> <p>72. Расоведение: классификация человеческих рас, численность, распространение.</p>

№ п/п	Контролируемые разделы дисциплины	Код контролируемой компетенций	Форма рубежного контроля	Вопросы/задания рубежного контроля
1	2	3	4	5
				<p>73. Анатомия и физиология человека (основные системы).</p> <p>74. Здоровье человека, здоровый образ жизни. Работоспособность, качество и количество жизни.</p> <p>75. Интеллект, эмоции, воля, сознание, психика, природа гениальности.</p> <p>76. Теория психоанализа Фрейда.</p> <p>77. Теория условных рефлексов Павлова.</p> <p>78. Информационные характеристики человека (объем и скорость перерабатываемой информации органами чувств в битах, емкость памяти).</p> <p>79. Физические и энергетические характеристики мужчин и женщин (таблица мировых рекордов).</p> <p>80. Магнитное и электрическое поля биологических организмов и человека. Биопотенциалы клеток и органов.</p> <p>81. История технологии с древнейших времен до настоящего времени.</p> <p>82. Определение технологии. Требования к технологии. Структура технологии: технологический процесс, технологическая документация.</p> <p>83. Классификация технологий: вещественные, энергетические, информационные технологии; исходное сырье и конечные продукты.</p> <p>84. Физические технологии, их классификация по использованным частицам (электронные, фотонные, ядерные ...).</p> <p>85. Химические технологии.</p> <p>86. Биологические технологии: генетические, микробиологические и др.</p> <p>87. Геологические технологии (разведка, добыча полезных ископаемых).</p> <p>88. Информационные технологии. Экспертные системы, искусственный интеллект, технологии управления.</p> <p>89. Нанотехнологии.</p> <p>90. Энергетические технологии производства, передачи и распределения энергии.</p> <p>91. Конвективные ячейки Бенара. Колебательная химическая реакция Белоусова-Жаботинского.</p>

№ п/п	Контролируем ые разделы дисциплины	Код контролируе мой компетенций	Форма рубежного контроля	Вопросы/задания рубежного контроля
1	2	3	4	5
				<p>92. Теория самоорганизованной критичности.</p> <p>93. Диссипативная система с хаосом: система Лоренца. Странный аттрактор, бифуркации.</p> <p>94. тика. Открытые системы, диссипативные структуры.</p> <p>95. Фракталы. Канторovo множество, кривая Коха, «ковер Серпинского», «канторов сыр». Фрактальные дробные размерности.</p> <p>96. Турбулентность: слабая, сильная, развитая. Примеры турбулентности.</p> <p>97. Шумы, спектры шумов, белый шум, фликкер-шум (розовый шум), коричневый шум, черный шум.</p> <p>98. Хаос в природе. Хаос динамический.</p> <p>99. Управление хаосом в социальных системах.</p> <p>100. Самоорганизация на планетах. Оценка общего количества информации, накопленной биосферой и произведенной человечеством, в битах.</p>

#### 4.3.2. Оценочные материалы для проведения промежуточной аттестации обучающихся по дисциплине

##### Вопросы/задания для проведения промежуточной аттестации обучающихся по дисциплине

Код контролируемой компетенции	Вопросы /задания
УК-1 Способен осуществлять поиск, критический анализ и синтез информации, применять системный подход для решения поставленных задач	<ol style="list-style-type: none"><li>1. Определение естествознания. Виды материи. Микро-, макро- и мега- миры. Структурные уровни организации материи. Пространство и время. Необратимость времени.</li><li>2. История естествознания в Древнем мире, в Средние века, в Новое время.</li><li>3. Научный метод, факты, гипотезы, эксперименты, модели, теории. Принципы законы и категории. «Бритва Оккама». Корпускулярная и континуальная концепция описания природы.</li><li>4. Тенденции развития науки. Научные революции. Система естественных наук.</li><li>5. Панорама современного естествознания. Физика: принципы относительности, законы сохранения энергии, импульса и момента импульса.</li><li>6. Законы Ньютона. Гравитационное взаимодействие.</li><li>7. Электромагнитное взаимодействие. Закон сохранения электрического заряда. Постоянные электрические и магнитные поля. Сила Лоренца. Уравнения Максвелла.</li><li>8. Колебания и волны: волны упругие, шкала электромагнитных волн. Оптика: интерференция, дифракция, тепловое излучение.</li><li>9. Квантовая механика. Состояние. Принцип неопределенности, волновая функция, принципы суперпозиции и дополнителности. Уравнения Шредингера. Многоэлектронный атом.</li><li>10. Ядерная физика. Состав и характеристики ядра, виды радиоактивности. Ядерные реакции деления и синтеза.</li><li>11. Физика элементарных частиц: классификация элементарных частиц. Кварки и Лептоны.</li><li>12. Взаимодействие. Близкодействие. Кванты сильного, электромагнитного, слабого и гравитационного полей.</li><li>13. Законы термодинамики. Закон сохранения энергии в макроскопических процессах. Принцип возрастания энтропии. Принцип Нернста.</li><li>14. Динамические и статистические закономерности в природе: распределения Максвелла и Больцмана.</li><li>15. Принципы симметрии в неживой и живой природе.</li><li>16. Периодическая система элементов Д. И. Менделеева. Химические системы и процессы.</li><li>17. Реакционная способность веществ. Энергетика химических реакций. Катализ.</li><li>18. Космология – наука о Вселенной в целом. Принцип Коперника и космологический принцип. Характеристики Вселенной. Возникновение Вселенной и ее эволюция.</li><li>19. Галактика, её характеристики. Классификация звезд.</li></ol>

	<p>Положение Солнца в Галактике.</p> <p>20. Солнце, его характеристики и эволюция.</p> <p>21. Солнечная система. Планеты, астероиды, кометы и их характеристики.</p> <p>22. Земля, её характеристики, строение и эволюция. Солнечно-земные связи.</p> <p>23. Геосферные оболочки Земли: литосфера, гидросфера, атмосфера, магнитосфера. Их характеристики, функции и взаимодействия.</p> <p>24. Климат Земли и его эволюция.</p> <p>25. Биосфера Земли. Структура биосферы.</p> <p>26. Возникновение жизни. Принцип эволюции, воспроизводства и развития живых систем. Особенности биологического уровня организации материи.</p> <p>27. Генетика и эволюция. Единый генетический код живого вещества. Многообразие живых организмов (биоразнообразие) – основа организации и устойчивости биосферы.</p> <p>28. Человечество, расы, народы, антропология.</p> <p>29. Этносы. Этногенез и биосфера. Учение Л. Гумилева: кривая этногенеза, пассионарность, фазы этногенеза.</p> <p>30. Человек: физиология, здоровье, работоспособность, творчество, интеллект, эмоции, воля. Человек как целеустремленная система.</p> <p>31. Ноосфера – сфера разума и её эволюция. Цивилизация. Информационное общество.</p> <p>32. Техносфера и её эволюция.</p> <p>33. Определение технологии. Вещественные, энергетические и информационные технологии. Технологическое общество.</p> <p>34. Экология и здоровье. Биоэтика. Биосфера, человек и космические циклы.</p> <p>35. Порядок и беспорядок в природе. Детерминированный и квантовый хаос.</p> <p>36. Самоорганизация в неживой и живой природе. Синергетика. Энтропия и информация. Открытые и диссипативные системы.</p> <p>37. Естественная и гуманитарная культура. Определение культуры. Две культуры: позиции Ч. Сноу и Е. Фейнберга.</p> <p>38. Принцип универсального эволюционизма. Путь к единой культуре</p>
--	---

## РАЗДЕЛ 5. УСЛОВИЯ РЕАЛИЗАЦИИ ДИСЦИПЛИНЫ (МОДУЛЯ)

### 5.1. Перечень основной и дополнительной учебной литературы для освоения дисциплины (модуля)

#### 5.1.1. Основная литература

4. Гусейханов, М. К. Концепции современного естествознания : учебник и практикум для вузов / М. К. Гусейханов. — 8-е изд., перераб. и доп. — Москва : Издательство Юрайт, 2023. — 442 с. — (Высшее образование). — ISBN 978-5-9916-6772-2. — Текст : электронный // Образовательная платформа Юрайт [сайт]. — URL: <https://urait.ru/bcode/510657> (дата обращения: 02.03.2023).



5. Свиридов, В. В. Концепции современного естествознания : учебное пособие для вузов / В. В. Свиридов, Е. И. Свиридова ; под редакцией В. В. Свиридова. — 3-е изд., испр. и доп. — Москва : Издательство Юрайт, 2023. — 310 с. — (Высшее образование). — ISBN 978-5-534-09649-1. — Текст : электронный // Образовательная платформа Юрайт [сайт]. — URL: <https://urait.ru/bcode/514514> (дата обращения: 02.03.2023).

#### 5.1.2. Дополнительная литература

6. Концепции современного естествознания : учебник для бакалавров / В. Н. Лавриненко [и др.] ; под редакцией В. Н. Лавриненко. — 5-е изд., перераб. и доп. — Москва : Издательство Юрайт, 2022. — 462 с. — (Бакалавр. Прикладной курс). — ISBN 978-5-9916-2368-1. — Текст : электронный // Образовательная платформа Юрайт [сайт]. — URL: <https://urait.ru/bcode/509292> (дата обращения: 02.03.2023).

### 5.2 Перечень ресурсов информационно-коммуникационной сети «Интернет», необходимых для освоения дисциплины (модуля)

№ №	Название электронного ресурса	Описание электронного ресурса	Используемый для работы адрес
1.	ЭБС «Университетская библиотека онлайн»	Электронная библиотека, обеспечивающая доступ высших и средних учебных заведений, публичных библиотек и корпоративных пользователей к наиболее востребованным материалам по всем отраслям знаний от ведущих российских издательств	<a href="http://biblioclub.ru/">http://biblioclub.ru/</a>
2.	Научная электронная библиотека eLIBRARY.ru	Крупнейший российский информационно-аналитический портал в области науки, технологии, медицины и образования, содержащий рефераты и полные тексты более 34 млн научных публикаций и патентов	<a href="http://elibrary.ru/">http://elibrary.ru/</a>
3.	Образовательная платформа Юрайт	Электронно-библиотечная система для ВУЗов, ССУЗов, обеспечивающая доступ к учебникам, учебной и методической литературе по различным дисциплинам.	<a href="https://urait.ru/">https://urait.ru/</a>
4.	База данных "EastView"	Полнотекстовая база данных периодических изданий	<a href="https://dlib.eastview.com">https://dlib.eastview.com</a>
5.	Электронная библиотека "Grebennikon"	Библиотека предоставляет доступ более чем к 30 журналам, выпускаемых Издательским домом "Гребенников".	<a href="https://grebennikon.ru/">https://grebennikon.ru/</a>

### 5.3 Методические указания для обучающихся по освоению дисциплины (модуля)

Освоение обучающимся дисциплины (модуля) предполагает изучение материалов дисциплины (модуля) на аудиторных занятиях и в ходе самостоятельной работы. Аудиторные занятия проходят в форме лекций, семинаров, практических и лабораторных занятий.

При подготовке к аудиторным занятиям необходимо помнить особенности каждой формы его проведения.

Подготовка к учебному занятию лекционного типа заключается в следующем.

С целью обеспечения успешного обучения обучающийся должен готовиться к лекции, поскольку она является важнейшей формой организации учебного процесса, поскольку:

- знакомит с новым учебным материалом;
- разъясняет учебные элементы, трудные для понимания;
- систематизирует учебный материал;
- ориентирует в учебном процессе.

С этой целью:

- внимательно прочитайте материал предыдущей лекции;
- ознакомьтесь с учебным материалом по учебнику и учебным пособиям с темой прочитанной лекции;
- внесите дополнения к полученным ранее знаниям по теме лекции на полях лекционной тетради;
- запишите возможные вопросы, которые вы зададите лектору на лекции по материалу изученной лекции;
- постарайтесь уяснить место изучаемой темы в своей подготовке;
- узнайте тему предстоящей лекции (по тематическому плану, по информации лектора) и запишите информацию, которой вы владеете по данному вопросу.

#### Подготовка к занятию лабораторно-практического типа

При подготовке и работе во время проведения занятий лабораторно-практического типа следует обратить внимание на следующие моменты: на процесс предварительной подготовки, на работу во время занятия, обработку полученных результатов, исправление полученных замечаний.

Предварительная подготовка к учебному занятию лабораторно-практического типа заключается в изучении теоретического материала в отведенное для самостоятельной работы время, ознакомление с инструктивными материалами с целью осознания практического занятия.

Работа во время проведения учебного занятия лабораторно-практического типа включает:

- консультирование студентов преподавателями и вспомогательным персоналом с целью предоставления исчерпывающей информации, необходимой для самостоятельного выполнения предложенных преподавателем задач;
- самостоятельное выполнение заданий согласно обозначенной учебной программой тематики.

Обработка, обобщение полученных результатов проводится обучающимися самостоятельно или под руководством преподавателя (в зависимости от степени сложности поставленных задач). В результате оформляется индивидуальный отчет по лабораторной работе. Подготовленная к сдаче на контроль и оценку работа сдается преподавателю. Форма отчетности письменная. Главным результатом в данном случае служит получение положительной оценки по каждому практическому занятию. Это является необходимым условием при проведении рубежного контроля и допуска к зачету. При получении неудовлетворительных результатов обучающийся имеет право в дополнительное время пересдать преподавателю работу до проведения промежуточной аттестации.

#### Подготовка к занятию семинарского типа

При подготовке и работе во время проведения занятий семинарского типа следует обратить внимание на следующие моменты: на процесс предварительной подготовки и на работу во время занятия.

Предварительная подготовка к учебному занятию семинарского типа заключается в изучении теоретического материала в отведенное для самостоятельной работы время и подготовка доклада по теме семинарского занятия (тема доклада определяется преподавателем). Требования к оформлению доклада указаны в п. 3.3.

Работа во время проведения учебного занятия семинарского типа включает опрос преподавателем по темам докладов и их обсуждение в учебной группе (при необходимости). В случае, если преподаватель не успел опросить обучающегося – доклад необходимо сдать в конце занятия в письменной форме.

Главным результатом в данном случае служит получение положительной оценки по каждому семинарскому занятию. Это является необходимым условием при проведении рубежного контроля и допуска к зачету. При получении неудовлетворительных результатов обучающийся имеет право в дополнительное время сдать преподавателю работу до проведения промежуточной аттестации.

## 5.4 Информационно-технологическое обеспечение образовательного процесса по дисциплины (модуля)

### 5.4.1. Средства информационных технологий

1. Персональные компьютеры;
2. Средства доступа в Интернет;
3. Проектор.

### 5.4.2. Лицензионное и свободно распространяемое программное обеспечение, в том числе отечественного производства:

1. Операционная система: Astra Linux SE
2. Пакет офисных программ: LibreOffice
3. Справочная система Консультант+
4. Okular или Acrobat Reader DC
5. Ark или 7-zip
6. User Gate
7. TrueConf (client)

### 5.4.3. Информационные справочные системы и профессиональные базы данных

№ №	Название электронного ресурса	Описание электронного ресурса	Используемый для работы адрес
1.	ЭБС «Университетская библиотека онлайн»	Электронная библиотека, обеспечивающая доступ высших и средних учебных заведений, публичных библиотек и корпоративных пользователей к наиболее востребованным материалам по всем отраслям знаний от ведущих российских издательств	<a href="http://biblioclub.ru/">http://biblioclub.ru/</a>
2.	Научная электронная библиотека eLIBRARY.ru	Крупнейший российский информационно-аналитический портал в области науки, технологии, медицины и образования, содержащий рефераты и полные тексты более 34 млн научных публикаций и патентов	<a href="http://elibrary.ru/">http://elibrary.ru/</a>
3.	Образовательная платформа Юрайт	Электронно-библиотечная система для ВУЗов, ССУЗов, обеспечивающая доступ к учебникам, учебной и методической литературе по различным дисциплинам.	<a href="https://urait.ru/">https://urait.ru/</a>
4.	База данных "EastView"	Полнотекстовая база данных периодических изданий	<a href="https://dlib.eastview.com">https://dlib.eastview.com</a>
5.	Электронная библиотека "Grebennikon"	Библиотека предоставляет доступ более чем к 30 журналам, выпускаемых Издательским домом "Гребенников".	<a href="https://grebennikon.ru/">https://grebennikon.ru/</a>

## 5.5. Материально-техническое обеспечение образовательного процесса по дисциплине (модулю)

Для изучения дисциплины (модуля) используются:

**Учебная аудитория для занятий лекционного типа** оснащена специализированной мебелью (стол для преподавателя, парты, стулья, доска для написания мелом); техническими средствами обучения (видеопроjectionное оборудование, средства звуковоспроизведения, экран и имеющие выход в сеть Интернет).

**Учебная аудитория для занятий семинарского типа:** оснащена специализированной мебелью (стол для преподавателя, парты, стулья, доска для написания мелом); техническими

средствами обучения (видеопроекторное оборудование, средства звуковоспроизведения, экран и имеющие выход в сеть Интернет).

**Помещения для самостоятельной работы обучающихся:** оснащены специализированной мебелью (парты, стулья) техническими средствами обучения (персональные компьютеры с доступом в сеть Интернет и обеспечением доступа в электронно-информационную среду университета, программным обеспечением).

### **5.6. Образовательные технологии**

При реализации дисциплины (модуля) применяются различные образовательные технологии, в том числе технологии электронного обучения.

Освоение дисциплины (модуля) предусматривает использование в учебном процессе активных и интерактивных форм проведения учебных занятий в форме разбора конкретных ситуаций и обсуждения проблемных вопросов в сочетании с внеаудиторной работой с целью формирования и развития **профессиональных** навыков обучающихся.

При освоении дисциплины (модуля) предусмотрено применением электронного обучения и дистанционных образовательных технологий.

Учебные часы дисциплины (модуля) предусматривают классическую контактную работу преподавателя с обучающимся в аудитории и контактную работу посредством электронной информационно-образовательной среды в синхронном и асинхронном режиме (вне аудитории) посредством применения возможностей компьютерных технологий (электронная почта, электронный учебник, тестирование, вебинар, видеофильм, презентация, форум и др.).

В рамках дисциплины (модуля) предусмотрены встречи с руководителями и работниками организаций, деятельность которых связана с *направленностью/ специализацией* реализуемой основной профессиональной образовательной программы.

## ЛИСТ РЕГИСТРАЦИИ ИЗМЕНЕНИЙ

№ п/п	Содержание изменения	Реквизиты документа об утверждении изменения	Дата введения изменения
1.	Утверждена и введена в действие решением Ученого Совета факультета социальной работы на основании Федерального государственного образовательного стандарта высшего образования по направлению подготовки 39.03.02 Социальная работа (уровень бакалавриата), утвержденным приказом Министерства образования и науки Российской Федерации от 05.02.2018 г. № 76	Протокол заседания Ученого совета факультета № 10 от «27» марта 2023 года	01.09.2023
2.	*	Протокол заседания Ученого совета факультета № _____ от «____» _____ 20____ года	____.____.____
3.	*	Протокол заседания Ученого совета факультета № _____ от «____» _____ 20____ года	____.____.____
4.	*	Протокол заседания Ученого совета факультета № _____ от «____» _____ 20____ года	____.____.____



**МИНИСТЕРСТВО НАУКИ И ВЫСШЕГО ОБРАЗОВАНИЯ  
РОССИЙСКОЙ ФЕДЕРАЦИИ**  
**Филиал федерального государственного бюджетного  
образовательного учреждения высшего образования  
«РОССИЙСКИЙ ГОСУДАРСТВЕННЫЙ СОЦИАЛЬНЫЙ  
УНИВЕРСИТЕТ» в г. Сочи Краснодарского края**



**УТВЕРЖДАЮ**  
И.о. директора филиала РГСУ в  
г. Сочи Краснодарского края  
\_\_\_\_\_ З.А. Еремина  
«18» августа 2023 г.

**РАБОЧАЯ ПРОГРАММА ДИСЦИПЛИНЫ (МОДУЛЯ)**  
**ОСНОВЫ ПРОТИВОДЕЙСТВИЯ КОРРУПЦИИ**

**Направление подготовки**  
**39.03.02 "Социальная работа"**

**Направленность**  
**«Социальная работа в различных сферах жизнедеятельности»**

**ОБРАЗОВАТЕЛЬНАЯ ПРОГРАММА ВЫСШЕГО ОБРАЗОВАНИЯ - ПРОГРАММА  
БАКАЛАВРИАТА**

**Форма обучения**  
**очно-заочная**

Сочи 2023

## СОДЕРЖАНИЕ

<b>РАЗДЕЛ 1. ПАСПОРТ РАБОЧЕЙ ПРОГРАММЫ ДИСЦИПЛИНЫ (МОДУЛЯ)</b> .....	<b>4</b>
1.1 Цель и задачи дисциплины (модуля).....	4
1.2 Планируемые результаты обучения по дисциплине (модулю) в рамках планируемых результатов освоения основной профессиональной образовательной программы высшего образования – программы бакалавриата соотношенные с установленными индикаторами достижения компетенций .....	5
<b>РАЗДЕЛ 2. СТРУКТУРА И СОДЕРЖАНИЕ ДИСЦИПЛИНЫ (МОДУЛЯ)</b> .....	<b>6</b>
2.1 Объем дисциплины (модуля), включая контактную работу обучающегося с педагогическими работниками и самостоятельную работу обучающегося .....	6
2.2. Учебно-тематический план дисциплины (модуля).....	6
2.3. Содержание дисциплины (модуля) .....	9
<b>РАЗДЕЛ 3. УЧЕБНО-МЕТОДИЧЕСКОЕ ОБЕСПЕЧЕНИЕ САМОСТОЯТЕЛЬНОЙ РАБОТЫ ОБУЧАЮЩИХСЯ ПО ДИСЦИПЛИНЕ (МОДУЛЮ)</b> .....	<b>9</b>
3.1. Виды самостоятельной работы обучающихся по дисциплине (модулю).....	17
3.2. Задания для самостоятельной работы .....	18
3.3. Методические указания к самостоятельной работе по дисциплине (модулю) .....	22
<b>РАЗДЕЛ 4. ОЦЕНОЧНЫЕ МАТЕРИАЛЫ ПО ДИСЦИПЛИНЕ (МОДУЛЮ)</b> .....	<b>24</b>
4.1. Форма промежуточной аттестации обучающегося по дисциплине (модулю).....	24
4.2. Оценочные материалы, определяющие процедуры оценивания знаний, умений, навыков и (или) опыта деятельности, характеризующих этапы формирования компетенций.....	24
4.2.1. Организационные основы применения балльно-рейтинговой системы оценки успеваемости обучающихся по дисциплине (модулю).....	24
4.2.2. Проведение текущего контроля успеваемости обучающихся по дисциплине (модулю) в соответствии с балльно-рейтинговой системой оценки успеваемости обучающегося.....	24
4.2.3. Проведение промежуточной аттестации обучающихся по дисциплине (модулю) в соответствии с балльно-рейтинговой системой оценки успеваемости обучающегося.....	25
4.3. Перечень заданий для проведения текущей и промежуточной оценки знаний, умений, навыков и (или) опыта деятельности, характеризующих этапы формирования компетенций.....	27
4.3.1. Оценочные материалы для проведения текущей аттестации и рубежного контроля, обучающихся по дисциплине (модулю).....	27
4.3.2. Оценочные материалы для проведения промежуточной аттестации обучающихся по дисциплине (модулю) .....	31
<b>РАЗДЕЛ 5. УСЛОВИЯ РЕАЛИЗАЦИИ ДИСЦИПЛИНЫ (МОДУЛЯ)</b> .....	<b>33</b>
5.1. Перечень основной и дополнительной учебной литературы для освоения дисциплины (модуля) ..	33
5.1.1. Основная литература.....	33
5.1.2. Дополнительная литература.....	33
5.2 Перечень ресурсов информационно-коммуникационной сети «Интернет», необходимых для освоения дисциплины (модуля) .....	34
5.3 Методические указания для обучающихся по освоению дисциплины (модуля).....	36
5.4 Информационно-технологическое обеспечение образовательного процесса по дисциплины (модуля) .....	36
5.4.1. Средства информационных технологий .....	38
5.4.2. Лицензионное и свободно распространяемое программное обеспечение, в том числе отечественного производства: .....	38
5.4.3. Информационные справочные системы и профессиональные базы данных .....	38
5.5. Материально-техническое обеспечение образовательного процесса по дисциплине (модулю).....	38
5.6. Образовательные технологии .....	39
<b>ЛИСТ РЕГИСТРАЦИИ ИЗМЕНЕНИЙ</b> .....	<b>40</b>


Рабочая программа дисциплины (модуля) «Основы противодействия коррупции» разработана на основании федерального государственного образовательного стандарта высшего образования – *бакалавриата* по направлению подготовки 39.03.02 «Социальная работа», утвержденного приказом Министерства образования и науки Российской Федерации от 05.02.2018г № 76, учебного плана по основной профессиональной образовательной программе высшего образования - программы *бакалавриата* по направлению подготовки 39.03.02 «Социальная работа» (далее – «ОПОП»). Рабочая программа дисциплины «Основы противодействия коррупции» разработана рабочей группой в составе:

1. И.В. Годунов – член-корреспондент РАО, доктор юридических наук, кандидат экономических наук, заведующий кафедрой «Международной научной и образовательной деятельности» РГСУ.
2. Д.Ф. Алиев – Первый Проректор РГСУ, кандидат экономических наук, DBA, PhD
3. Е.А. Петрова – Декан психологического факультета, доктор психологических наук, профессор
4. Я.В. Шимановская – начальник УМУ, кандидат социологических наук, доцент.

Программа обсуждена на Учёном совете факультета клиентского, специального и международного образования

Протокол № 2 от «28» февраля 2023 года

Декан факультета  
Канд. эконом. наук, доцент



(подпись)

А.В. Соломатин



## РАЗДЕЛ 1. ПАСПОРТ РАБОЧЕЙ ПРОГРАММЫ ДИСЦИПЛИНЫ (МОДУЛЯ)

### 1.1 Цель и задачи дисциплины (модуля)

Целью освоения дисциплины (модуля) «Основы противодействия коррупции» является усвоение общего комплекса знаний, умений и навыков, необходимых для успешного противодействия коррупции;

Задачи дисциплины (модуля):

1. интеграция всех приобретенных студентами знаний о противодействии коррупции;
2. формирование у студентов чувства нетерпимости к коррупционному поведению;
3. ознакомление студентов с выработанными на практике формами и методами эффективного противодействия коррупции;
4. изучение социально-философских предпосылок возникновения и юридического закрепления основ противодействия коррупции в государственно-организованном обществе и, прежде всего, в рамках правового государства;
5. выявление принципов правового оформления профилактики и противодействия коррупционному поведению;
6. научная классификация основ противодействия коррупции.

Дисциплина «Основы противодействия коррупции» формирует у студентов профессиональное мышление, выработку навыков практического применения антикоррупционного законодательства, получение знаний о сущности коррупционных проявлений, а также формирование практических навыков по выявлению, предупреждению и пресечению фактов коррупции, и правилам поведения государственных служащих в случаях провокации взятки.

В рамках курса «Основы противодействия коррупции» студенты должны изучить структурные элементы правовых и организационных основ профилактики и противодействия коррупции, провести дифференциацию понятий «коррупция», «теневая экономика», «личность коррупционера».

Следует обратить внимание на политико-социальную обусловленность правового регулирования отношений, возникающих по поводу противодействия коррупции. Особое внимание следует уделить анализу действующего законодательства о противодействии коррупции, в частности, Федеральному закону от 25 декабря 2008 года № 273-ФЗ «О противодействии коррупции».

Сущность основ противодействия коррупции проявляется, прежде всего, в их принципах, система которых пронизывает отношения в данной области. Современный взгляд на основы противодействия коррупции предполагает комплексное воздействие, которое включает совершенствование антикоррупционного законодательства, антикоррупционное просвещение и пропаганду, создание действенной системы стимулов антикоррупционного поведения россиян. Ликвидация условий для проявлений коррупции невозможна без создания антикоррупционных стандартов поведения граждан. Общественные организации, средства массовой информации, высшие учебные заведения должны сказать свое веское слово в этой области.

Усвоение содержания учебной дисциплины «Основы противодействия коррупции» является условием юридически правильного выбора средств, способствующих пресечению коррупционного поведения. Изучение проблем, связанных с противодействием коррупции, предполагает анализ статуса различных правовых институтов (особенно – их компетенции), участвующих в борьбе с коррупцией – правоохранительных органов, судебных органов, органов прокуратуры и т.д., в том числе – международных.

**1.2 Планируемые результаты обучения по дисциплине (модулю) в рамках планируемых результатов освоения основной профессиональной образовательной программы высшего образования – программы *бакалавриата* соотнесенные с установленными индикаторами достижения компетенций**

Процесс освоения дисциплины (модуля) направлен на формирование у обучающихся следующих компетенций: УК-9, УК-10, в соответствии с учебным планом.

В результате освоения дисциплины (модуля) обучающийся должен демонстрировать следующие результаты:

Категория компетенций (при наличии)	Код компетенции Формулировка компетенции	Код и наименование индикатора достижения компетенции	Результаты обучения
	<p>УК-9</p> <p>Способен принимать обоснованные экономические решения в различных областях жизнедеятельности</p>	<p>УК-9.1. Понимает базовые принципы функционирования экономики и экономического развития, цели формы участия государства в экономике.</p> <p>УК-9.2. Применяет методы личного экономического и финансового планирования для достижения текущих и долгосрочных финансовых целей.</p> <p>УК-9.3. Использует финансовые инструменты для управления личными финансами (личным бюджетом), контролирует собственные экономические и финансовые риски.</p>	<p>Знать: основные принципы функционирования экономики</p> <p>Уметь: использовать основы экономических знаний для решения в различных сферах личной и профессиональной деятельности</p> <p>– Владеть: навыками применения экономических принципов при принятии решений различного характера</p>
-----	<p>УК-10</p> <p>Способен формировать нетерпимое отношение к проявлениям экстремизма, терроризма, коррупционному поведению и противодействовать им в профессиональной деятельности</p>	<p>УК-10.1. Проявляет нетерпимое отношение к проявлениям экстремизма, терроризма и коррупционному поведению, уважительно относится к праву и закону.</p> <p>УК-10.2. Предупреждает коррупционные риски в профессиональной деятельности; исключает вмешательство в свою профессиональную деятельность в случаях склонения к коррупционным правонарушениям.</p> <p>УК-10.3. Знает и соблюдает действующие правовые нормы,</p>	<p>Знать:</p> <ul style="list-style-type: none"> <li>– основные направления противодействия коррупции в России, его правовые и организационные основы;</li> <li>– содержание юридической ответственности, возлагаемой за коррупционные правонарушения;</li> <li>– меры профилактики</li> </ul>

		обеспечивающие борьбу с коррупцией, проявлениями экстремизма и терроризма в различных областях жизнедеятельности, в том числе в профессиональной.	коррупции и предупреждения коррупционного поведения (в т.ч. антикоррупционные стандарты); Уметь: – применять полученные знания в практических ситуациях для выявления и устранения причин и условий, способствующих коррупционному поведению.
--	--	---	---

## РАЗДЕЛ 2. СТРУКТУРА И СОДЕРЖАНИЕ ДИСЦИПЛИНЫ (МОДУЛЯ)

### 2.1 Объем дисциплины (модуля), включая контактную работу обучающегося с педагогическими работниками и самостоятельную работу обучающегося

Общая трудоемкость дисциплины (модуля) составляет 2 зачетные единицы.

#### Очно-заочная форма обучения

Вид учебной работы	Всего часов	Семестры	
		1	2
<b>Контактная работа обучающихся с педагогическими работниками</b>	24	24	
Лекционные занятия	16	16	
Практические занятия	8	8	
<b>Самостоятельная работа обучающихся</b>	39	39	
<b>Контроль промежуточной аттестации</b>	<b>9</b>	<b>9</b>	
Форма промежуточной аттестации	зачет		
<b>ОБЪЕМ ДИСЦИПЛИНЫ (МОДУЛЯ) В ЧАСАХ</b>	<b>72</b>	<b>72</b>	

### 2.2. Учебно-тематический план дисциплины (модуля)

#### Очно-заочной формы обучения

<b>Раздел, тема</b>	<b>Виды учебной работы, академических часов</b>
---------------------	---

	Всего	Самостоятельная работа	Контактная работа обучающихся с педагогическими работниками							
			Всего	Лекционные занятия <i>из них: в форме практической подготовки</i>	Практические занятия <i>из них: в форме практической подготовки</i>	Лабораторные занятия <i>из них: в форме практической подготовки</i>	Консультации / Иная контактная работа <i>из них: в форме практической подготовки</i>			
<b>Модуль 1 (Семестр 1)</b>										
<b>Раздел 1. Понятие, сущность, виды и причины коррупции и история противодействия коррупции</b>	<b>12</b>	<b>6</b>	<b>6</b>	<b>4</b>	<b>2</b>					
Тема 1.1. Феномен коррупционных отношений в современном обществе и влияние на развитие Российской Федерации.	6	3	3	2	1					
Тема 1.2. История противодействия коррупции в России	6	3	3	2	1					
<b>Раздел 2. Коррупция как часть теневых экономических отношений</b>	<b>12</b>	<b>6</b>	<b>6</b>	<b>4</b>	<b>2</b>					
Тема 2.1. Понятие и сущность теневых экономических отношений	6	3	3	2	1					
Тема 2.2. Теневая экономика как система. Взаимобусловленность коррупции и теневой экономики.	6	3	3	2	1					
<b>Раздел 3. Правовые основы противодействия коррупции</b>	<b>10</b>	<b>6</b>	<b>4</b>	<b>2</b>	<b>2</b>					
Тема 3.1. Нормативно-правовая основа противодействия коррупции.	5	3	2	2						

Раздел, тема	Виды учебной работы, академических часов										
	Всего	Самостоятельная работа	Контактная работа обучающихся с педагогическими работниками								
			Всего	Лекционные занятия из них: в форме практической подготовки	Практические занятия из них: в форме практической подготовки	Лабораторные занятия из них: в форме практической подготовки	Консультации / Иная контактная работа из них: в форме практической подготовки				
Тема 3.2. Виды и формы юридической ответственности за нарушение антикоррупционного законодательства.	5	3	2			2					
<b>Раздел 4. Организация и основные направления противодействия коррупционной преступности</b>	<b>10</b>	<b>6</b>	<b>4</b>	<b>2</b>		<b>2</b>					
Тема 4.1. Организация противодействия коррупционной преступности	5	3	2	2							
Тема 4.2. Основные направления противодействия коррупционной преступности	5	3	2			2					
<b>Раздел 5. Криминологическая характеристика коррупционной преступности</b>	<b>9</b>	<b>7</b>	<b>2</b>	<b>2</b>							
Тема 5.1. Статистические показатели, тенденции коррупционной преступности.	5	3	2	2							
Тема 5.2. Личность коррупционера-сотрудника.	4	4									
<b>Раздел 6. Международное сотрудничество Российской Федерации</b>	<b>10</b>	<b>8</b>	<b>2</b>	<b>2</b>							

Раздел, тема	Виды учебной работы, академических часов										
	Всего	Самостоятельная работа	Контактная работа обучающихся с педагогическими работниками								
			Всего	Лекционные занятия <i>из них: в форме практической подготовки</i>	Практические занятия <i>из них: в форме практической подготовки</i>	Лабораторные занятия <i>из них: в форме практической подготовки</i>	Консультации / Иная контактная работа <i>из них: в форме практической подготовки</i>				
<b>в области противодействия коррупции</b>											
Тема 6.1. Состояние и тенденции развития международного правоохранительного сотрудничества России в сфере противодействия коррупции.	5	4		1							
Тема 6.2. Международные антикоррупционные стандарты, нормативные правовые акты.	5	4		1							
<b>Контроль промежуточной аттестации (час)</b>	<b>9</b>										
<b>Общий объем, часов</b>	<b>72</b>	<b>39</b>	<b>24</b>	<b>16</b>		<b>8</b>				<b>12</b>	
<b>Итого по дисциплине (модулю), часов</b>	<b>72</b>	<b>39</b>	<b>24</b>	<b>16</b>		<b>8</b>				<b>12</b>	

### 2.3. Содержание дисциплины (модуля)

#### РАЗДЕЛ 1. ПОНЯТИЕ, СУЩНОСТЬ, ВИДЫ И ПРИЧИНЫ КОРРУПЦИИ И ИСТОРИЯ ПРОТИВОДЕЙСТВИЯ КОРРУПЦИИ

**Тема 1.1. Феномен коррупционных отношений в современном обществе и влияние на развитие Российской Федерации.**

##### Перечень изучаемых элементов содержания:

Феномен коррупционных отношений в современном обществе и влияние на развитие Российской Федерации.

Причины и условия, способствующие коррупции.

Становление коррупционных отношений в истории российского общества.  
Зарождение, совершенствование нормативной правовой базы, регулирующей противодействие коррупции.

## **Тема 1.2. История противодействия коррупции в России**

### **Перечень изучаемых элементов содержания:**

Коррупция в Московском государстве XVI—XVII вв.

Коррупция в Российской империи.

Советский период коррупции.

## **ПРАКТИЧЕСКОЕ ЗАДАНИЕ К РАЗДЕЛУ 1**

**Форма практического задания:** сравнительно-правовое исследование.

1. Проанализируйте материал параграфа «Становление коррупционных отношений в истории российского общества», а также дополнительную литературу, дающую представление об истории коррупции в России.

Заполните таблицу

№ п/п	Нормативный акт	Ответственность за коррупционные преступления	Выводы (целесообразность нормы, действенность и т.д.)

2. Оцените развитие коррупционных отношений в Российском обществе 90-х годов XX века. Выделите основные факторы, способствующие развитию коррупции в данный период.

3. Рассмотрев современное состояние проблемы, определите прямой и косвенный ущерб, который наносят коррупционные отношения современному обществу. Опишите это на примере конкретного преступления.

**РУБЕЖНЫЙ КОНТРОЛЬ К РАЗДЕЛУ 1: форма рубежного контроля – устный опрос.**

## **РАЗДЕЛ 2. КОРРУПЦИЯ КАК ЧАСТЬ ТЕНЕВЫХ ЭКОНОМИЧЕСКИХ ОТНОШЕНИЙ**

### **Тема 2.1. Понятие и сущность теневых экономических отношений**

#### **Перечень изучаемых элементов содержания:**

Понятие и сущность теневых экономических отношений.

Особенности существования теневой экономики.

Факторы развития теневой экономики.

Теневая экономика как система. Взаимообусловленность коррупции и теневой экономики.

## **Тема 2.2. Теневая экономика как система. Взаимообусловленность коррупции и теневой экономики.**

### **Перечень изучаемых элементов содержания**

Факторы, способствующие развитию теневой экономики: социальные, финансово-экономические, правовые, административные, общественно-политические.

Коррупционные отношения в деятельности.

Особенности коррупционных отношений.

Основные направления противодействия теневым экономическим отношениям.

## **ПРАКТИЧЕСКОЕ ЗАДАНИЕ К РАЗДЕЛУ 2**

**Форма практического задания:** сравнительно-правовое исследование.

1. Проанализируйте понятие «теневая экономика», заполните соответствующую схему:

Теневая экономика – это ...	1.
	2.
	3.

2. Чем обусловлена взаимосвязь коррупции и теневой экономики? Опишите взаимодействие на конкретном примере.

**РУБЕЖНЫЙ КОНТРОЛЬ К РАЗДЕЛУ 2: форма рубежного контроля – устный опрос.**

## **РАЗДЕЛ 3. ПРАВОВЫЕ ОСНОВЫ ПРОТИВОДЕЙСТВИЯ КОРРУПЦИИ**

### **Тема 3.1. Нормативно-правовая основа противодействия коррупции.**

#### **Перечень изучаемых элементов содержания:**

Классификация правовых способов противодействия коррупции.

Нормативно-правовая основа противодействия коррупции.

Нормы трудового законодательства в сфере противодействия коррупции.

Нормы гражданского законодательства и предупреждение коррупции.

Административно-правовые антикоррупционные нормы.

Ведомственные нормативные акты по вопросам противодействия коррупции.

Виды и формы юридической ответственности за нарушение антикоррупционного законодательства.

### **Тема 3.2. Виды и формы юридической ответственности за нарушение антикоррупционного законодательства**

#### **Перечень изучаемых элементов содержания:**

Уголовно-правовая ответственность за нарушение антикоррупционного законодательства.



Административно-правовая ответственность за нарушение антикоррупционного законодательства.

Гражданско-правовая ответственность за нарушение антикоррупционного законодательства.

Дисциплинарная ответственность за нарушение антикоррупционного законодательства.

### ПРАКТИЧЕСКОЕ ЗАДАНИЕ К РАЗДЕЛУ 3

**Форма практического задания:** исследовательская работа.

1. Заполните следующую таблицу:

№ п/п	Название нормативного правового акта	Основные положения	Примечание
1.	Федеральные законы ...		
2.	Указы Президента ...		
3.	Постановления Правительства ...		
4.	Ведомственные нормативные правовые акты ...		

2. Подготовьте презентацию по одному из рассмотренных нормативных правовых актов.

3. Рассмотрите различные определения понятий «коррупция» и «противодействие коррупции», заполните таблицу.

№ п/п	Определение	Источник определения	Анализ определения
1. Коррупция – это ...			
1.1.			
1.2.			
2. Противодействие коррупции – это ...			
2.1			

2.2			
-----	--	--	--

**РУБЕЖНЫЙ КОНТРОЛЬ К РАЗДЕЛУ 3: форма рубежного контроля – устный опрос.**

## **РАЗДЕЛ 4. ОРГАНИЗАЦИЯ И ОСНОВНЫЕ НАПРАВЛЕНИЯ ПРОТИВОДЕЙСТВИЯ КОРРУПЦИОННОЙ ПРЕСТУПНОСТИ**

### **Тема 4.1. Организация противодействия коррупционной преступности**

#### **Перечень изучаемых элементов содержания:**

Организация взаимодействия органов внутренних дел, иных правоохранительных органов, средств массовой информации, общественности при реализации антикоррупционных мер (например, путем стимулирования граждан за активную антикоррупционную позицию, обеспечения защиты лиц, сообщающих о коррупционных преступлениях, и т. п.).

Пропаганда, стимулирование активной антикоррупционной позиции граждан, сотрудников органов внутренних дел.

Повышение статуса сотрудников органов внутренних дел в российском обществе, в правоохранительной системе.

Переориентация с постреагирующих, карательных на профилактические мероприятия.

Проведение исследовательских работ в сфере антикоррупционной деятельности.

Разработка, совершенствование программ антикоррупционной деятельности в органах внутренних дел и обеспечение их нормативного сопровождения.

### **Тема 4.2. Основные направления противодействия коррупционной преступности**

#### **Перечень изучаемых элементов содержания:**

Проведение единой государственной политики в области противодействия коррупции. Создание механизма взаимодействия правоохранительных и иных государственных органов с общественными и парламентскими комиссиями по вопросам противодействия коррупции, а также с гражданами и институтами гражданского общества. Принятие законодательных, административных и иных мер, направленных на привлечение государственных и муниципальных служащих, а также граждан к более активному участию в противодействии коррупции, на формирование в обществе негативного отношения к коррупционному поведению.

Совершенствование системы и структуры государственных органов, создание механизмов общественного контроля над их деятельностью. Введение антикоррупционных стандартов, то есть установление для соответствующей области деятельности единой системы запретов, ограничений и дозволений, обеспечивающих предупреждение коррупции в данной области.

Унификация прав государственных и муниципальных служащих, лиц, замещающих государственные должности Российской Федерации, государственные должности субъектов Российской Федерации, должности глав муниципальных образований, муниципальные должности, а также устанавливаемых для указанных служащих и лиц ограничений, запретов и обязанностей. Обеспечение доступа граждан к информации о деятельности федеральных органов государственной власти, органов государственной власти субъектов Российской Федерации и органов местного самоуправления. Обеспечение независимости средств массовой информации. Неукоснительное соблюдение принципов независимости судей и невмешательства в судебную деятельность. Совершенствование организации деятельности правоохранительных и контролирующих органов по противодействию коррупции. Совершенствование порядка прохождения государственной и муниципальной службы.

Обеспечение добросовестности, открытости, добросовестной конкуренции и объективности при осуществлении закупок товаров, работ, услуг для обеспечения

государственных или муниципальных нужд. Устранение необоснованных запретов и ограничений, особенно в области экономической деятельности. Совершенствование порядка использования государственного и муниципального имущества, государственных и муниципальных ресурсов (в том числе при предоставлении государственной и муниципальной помощи), а также порядка передачи прав на использование такого имущества и его отчуждения. Повышение уровня оплаты труда и социальной защищенности государственных и муниципальных служащих. Укрепление международного сотрудничества и развитие эффективных форм сотрудничества с правоохранительными органами и со специальными службами, с подразделениями финансовой разведки и другими компетентными органами иностранных государств и международными организациями в области противодействия коррупции и розыска, конфискации и репатриации имущества, полученного коррупционным путем и находящегося за рубежом.

Усиление контроля над решением вопросов, содержащихся в обращениях граждан и юридических лиц. Передача части функций государственных органов саморегулируемым организациям, а также иным негосударственным организациям. Сокращение численности государственных и муниципальных служащих с одновременным привлечением на государственную и муниципальную службу квалифицированных специалистов. Повышение ответственности федеральных органов государственной власти, органов государственной власти субъектов Российской Федерации, органов местного самоуправления и их должностных лиц за непринятие мер по устранению причин коррупции. Оптимизация и конкретизация полномочий государственных органов и их работников, которые должны быть отражены в административных и должностных регламентах.

#### **ПРАКТИЧЕСКОЕ ЗАДАНИЕ К РАЗДЕЛУ 4**

**Форма практического задания:** эссе.

##### **Перечень тем эссе к разделу 4:**

1. Становление коррупционных отношений в истории российского общества.
2. Организация международного сотрудничества в сфере противодействия коррупции.
3. Международные правовые и этические антикоррупционные стандарты.
4. Понятие, сущность, виды и причины коррупции.
5. Понятие и сущность теневых экономических отношений.
6. Факторы развития теневой экономики.
7. Коррупция как часть теневых экономических отношений в УИС.
8. Особенности коррупционных отношений в УИС.
9. Правовые основы противодействия коррупции в отечественном государстве.
10. Ведомственные нормативные акты по вопросам противодействия коррупции в УИС.
11. Особенности правового статуса подразделений УИС, обеспечивающих противодействие коррупции, правовое обеспечение их деятельности.
12. Антикоррупционные стандарты в УИС.
13. Понятие и сущность противодействия коррупции.
14. Направления профилактики противодействия коррупции подразделениями УИС.
15. Ответственность за нарушение антикоррупционного законодательства.
16. Понятие и признаки коррупционного преступления. Виды преступлений коррупционной направленности по УК РФ.
17. Особенности коррупционных преступлений в сфере государственной и муниципальной службы.
18. Особенности коррупционных преступлений, совершаемых в УИС.
19. Состояние и тенденции коррупционной преступности в УИС в современных условиях.
20. Особенности личности коррупционера-сотрудника УИС.
21. Основные направления предупреждения коррупционной преступности в УИС.
22. Современное состояние и особенности борьбы с коррупцией в УИС.

23. Понятие, основные признаки и классификация коррупционного правонарушения в деятельности УИС.

24. Ответственность сотрудников уголовно-исполнительной системы за коррупционные правонарушения.

25. Особенности и современное состояние предупреждения коррупционных правонарушений государственных служащих.

26. Конфликт интересов на государственной службе: понятие, сущность, причины и условия, способствующие его возникновению.

27. Типовые ситуации конфликта интересов на государственной службе.

28. Урегулирование конфликта интересов на службе в УИС.

29. Повышение эффективности механизма урегулирования конфликта интересов на службе в УИС.

30. Мероприятия ФСИН России, направленные на противодействие коррупции с учетом специфики ее деятельности.

31. Организация представления государственными служащими в УИС сведений о доходах, расходах, имуществе и обязательствах имущественного характера.

32. Содержание и порядок заполнения справок о доходах, расходах, об имуществе и обязательствах имущественного характера федерального государственного служащего (рекомендуется презентация).

**РУБЕЖНЫЙ КОНТРОЛЬ К РАЗДЕЛУ 4: форма рубежного контроля – устный опрос.**

## **РАЗДЕЛ 5. КРИМИНОЛОГИЧЕСКАЯ ХАРАКТЕРИСТИКА КОРРУПЦИОННОЙ ПРЕСТУПНОСТИ**

### **Тема 5.1. Статистические показатели, тенденции коррупционной преступности.**

#### **Перечень изучаемых элементов содержания:**

Статистические показатели, тенденции коррупционной преступности в УИС.

Общественная опасность коррупции.

Уровень и причины латентности коррупционных преступлений.

### **Тема 5.2. Личность коррупционера-сотрудника.**

#### **Перечень изучаемых элементов содержания:**

Обязанности человека: понятие, содержание и виды. Обязанности человека и нравственный долг. Соотношение прав человека и его обязанностей. Соотношение обязанностей человека и обязанностей гражданина, механизм их реализации. Юридическая природа обязанностей гражданина. Конституционные обязанности гражданина, их виды в различных странах мира.

## **ПРАКТИЧЕСКОЕ ЗАДАНИЕ К РАЗДЕЛУ 5**

**Форма практического задания:** аналитическое задание.

Изобразите в виде схемы процесс противодействия коррупции, включив в нее следующие элементы-факторы коррупции и элементы-меры воздействия на них:

- правовое просвещение;
- воспитательная работа;
- латентность коррупции;
- правовой нигилизм;
- ротация кадров;

- совершенствование системы социального обеспечения;
- склонность к нарушению трудовых и служебных норм и правил;
- усмотрение должностного лица при принятии решений;
- оперативно-розыскная деятельность;
- применение мер поощрения за сообщение о фактах коррупции;
- низкий уровень правосознания;
- четкая и всесторонняя правовая регламентация деятельности органов власти;
- обобщение (обзор) судебной и дисциплинарной практики по коррупционным нарушениям и публикация результатов;
- выявление фактов коррупции и возложение мер юридической ответственности;
- выраженное социальное неравенство;
- длительное пребывание в должности.

**РУБЕЖНЫЙ КОНТРОЛЬ К РАЗДЕЛУ 5: форма рубежного контроля – устный опрос.**

## **РАЗДЕЛ 6. МЕЖДУНАРОДНОЕ СОТРУДНИЧЕСТВО РОССИЙСКОЙ ФЕДЕРАЦИИ В ОБЛАСТИ ПРОТИВОДЕЙСТВИЯ КОРРУПЦИИ**

**Тема 6.1. Состояние и тенденции развития международного правоохранительного сотрудничества России в сфере противодействия коррупции.**

### **Перечень изучаемых элементов содержания:**

Предпосылки и особенности международного сотрудничества в сфере противодействия коррупции.

Состояние и тенденции развития международного правоохранительного сотрудничества России в сфере противодействия коррупции.

**Тема 6.2. Международные антикоррупционные стандарты, нормативные правовые акты.**

### **Перечень изучаемых элементов содержания:**

Международные антикоррупционные стандарты, нормативные правовые акты.

Значение международных правовых и этических антикоррупционных стандартов для российского права.

## **ПРАКТИЧЕСКОЕ ЗАДАНИЕ К РАЗДЕЛУ 6**

**Форма практического задания: сравнительно-правовое исследование.**

Подготовьте предложения по совершенствованию законодательства в области противодействия коррупции: суть предложения (описание содержания меры противодействия либо корректировка уже существующей); нормативный акт (акты) с указанием примерного раздела для предлагаемых изменений; орган власти (должностное лицо), обладающее правом законодательной инициативы на соответствующем уровне; прогноз результативности предлагаемой меры.

**РУБЕЖНЫЙ КОНТРОЛЬ К РАЗДЕЛУ 6: форма рубежного контроля – устный опрос.**

**РУБЕЖНЫЙ КОНТРОЛ**  
**РАЗДЕЛ 3. УЧЕБНО-МЕТОДИЧЕСКОЕ ОБЕСПЕЧЕНИЕ**  
**САМОСТОЯТЕЛЬНОЙ РАБОТЫ ОБУЧАЮЩИХСЯ ПО ДИСЦИПЛИНЕ**  
**(МОДУЛЮ)**

**3.1. Виды самостоятельной работы обучающихся по дисциплине (модулю)**

*Очно-заочной формы обучения*

<b>Раздел, тема</b>	<b>Количество часов</b>	<b>Вид самостоятельной работы</b>
<b>Модуль 1. (семестр 1)</b>		
Раздел 1. Понятие, сущность, виды и причины коррупции и история противодействия коррупции.	6	Самостоятельное изучение материала раздела/темы
Раздел 2. Коррупция как часть теневых экономических отношений.	6	Самостоятельное изучение материала раздела/темы
Раздел 3. Правовые основы противодействия коррупции.	6	Самостоятельное изучение материала раздела/темы
Раздел 4. Организация и основные направления противодействия коррупционной преступности.	6	Самостоятельное изучение материала раздела/темы
Раздел 5. Криминологическая характеристика коррупционной преступности.	7	Самостоятельное изучение материала раздела/темы
Раздел 6. Международное сотрудничество Российской Федерации в области противодействия коррупции.	8	Самостоятельное изучение материала раздела/темы
<b>Общий объем по модулю/семестру, часов</b>	<b>39</b>	
<b>Общий объем по</b>	<b>39</b>	

дисциплине (модулю), часов		
-------------------------------	--	--

### 3.2. Задания для самостоятельной работы

## РАЗДЕЛ 1. ПОНЯТИЕ, СУЩНОСТЬ, ВИДЫ И ПРИЧИНЫ КОРРУПЦИИ И ИСТОРИЯ ПРОТИВОДЕЙСТВИЯ КОРРУПЦИИ

### Тема 1.1. Феномен коррупционных отношений в современном обществе и влияние на развитие Российской Федерации.

#### Вопросы для самоподготовки:

1. Рассмотрите злоупотребление должностными полномочиями и его специальные виды.
2. Раскройте получение и дачу взятки.
3. Раскройте посредничество во взяточничестве.
4. Раскройте мелкое взяточничество.
5. Раскройте коммерческий подкуп.
6. Раскройте служебный подлог.

### Тема 1.2. История противодействия коррупции в России

#### Вопросы для самоподготовки:

1. Дайте понятие коррупционного преступления и раскройте его признаки.
2. Раскройте субъект коррупционного преступления.
3. Укажите виды преступлений коррупционной направленности по Уголовному кодексу Российской Федерации.
4. Дайте общую характеристику коррупционных преступлений в сфере государственной и муниципальной службы.

#### Литература для самостоятельного изучения к Разделу 1.

1. Куракин, А. В. Противодействие коррупции посредством применения мер дисциплинарного характера : учебное пособие для вузов / А. В. Куракин, В. Г. Коврова. — Москва : Издательство Юрайт, 2022. — 90 с. — (Высшее образование). — ISBN 978-5-534-12930-4. — Текст : электронный // Образовательная платформа Юрайт [сайт]. — URL: <https://urait.ru/bcode/497557> (дата обращения: 02.11.2022).
2. Правовые основы противодействия коррупции : учебник и практикум для вузов / А. И. Землин, О. М. Землина, В. М. Корякин, В. В. Козлов ; под общей редакцией А. И. Землина. — Москва : Издательство Юрайт, 2022. — 197 с. — (Высшее образование). — ISBN 978-5-534-09254-7. — Текст : электронный // Образовательная платформа Юрайт [сайт]. — URL: <https://urait.ru/bcode/494730> (дата обращения: 02.11.2022).
3. Противодействие коррупции : учебник и практикум для вузов / И. В. Левакин, Е. В. Охотский, И. Е. Охотский, М. В. Шедий ; под общей редакцией Е. В. Охотского. — 3-е изд. — Москва : Издательство Юрайт, 2022. — 427 с. — (Высшее образование). — ISBN 978-5-534-06725-5. — Текст : электронный // Образовательная платформа Юрайт [сайт]. — URL: <https://urait.ru/bcode/489752> (дата обращения: 02.11.2022).

## РАЗДЕЛ 2. КОРРУПЦИЯ КАК ЧАСТЬ ТЕНЕВЫХ ЭКОНОМИЧЕСКИХ ОТНОШЕНИЙ

### Тема 2.1. Понятие и сущность теневых экономических отношений

### **Вопросы для самоподготовки:**

1. Сформулируйте понятие и раскройте формы проявления конфликта интересов на государственной службе.
2. Раскройте причины и условия, способствующие возникновению конфликта интересов, меры по их устранению.
3. Рассмотрите типовые ситуации конфликта интересов на государственной службе.
4. Опишите процесс выявления и устранения причин и условий, способствующих возникновению конфликта интересов на государственной службе.
5. Назовите способы выявления причин и условий, способствующих возникновению конфликта интересов на государственной службе.

## **Тема 2.2. Теневая экономика как система. Взаимобусловленность коррупции и теневой экономики.**

### **Вопросы для самоподготовки:**

1. Факторы, способствующие развитию теневой экономики: социальные, финансово-экономические, правовые, административные, общественно-политические.
2. Коррупционные отношения в деятельности.
3. Особенности коррупционных отношений.
4. Основные направления противодействия теневым экономическим отношениям.

### **Литература для самостоятельного изучения к Разделу 2.**

1. Амиантова, И. С. Противодействие коррупции : учебное пособие для вузов / И. С. Амиантова. — Москва : Издательство Юрайт, 2022. — 149 с. — (Высшее образование). — ISBN 978-5-534-13238-0. — Текст : электронный // Образовательная платформа Юрайт [сайт]. — URL: <https://urait.ru/bcode/497457> (дата обращения: 02.11.2022).
2. Гладких, В. И. Противодействие коррупции на государственной службе : учебное пособие для вузов / В. И. Гладких, В. М. Алиев, В. Г. Степанов-Егиянц. — 2-е изд., перераб. и доп. — Москва : Издательство Юрайт, 2022. — 207 с. — (Высшее образование). — ISBN 978-5-534-09787-0. — Текст : электронный // Образовательная платформа Юрайт [сайт]. — URL: <https://urait.ru/bcode/493903> (дата обращения: 02.11.2022).

## **РАЗДЕЛ 3. ПРАВОВЫЕ ОСНОВЫ ПРОТИВОДЕЙСТВИЯ КОРРУПЦИИ**

### **Тема 3.1. Нормативно-правовая основа противодействия коррупции.**

#### **Вопросы для самоподготовки:**

1. Классификация правовых способов противодействия коррупции.
2. Нормативно-правовая основа противодействия коррупции.
3. Нормы трудового законодательства в сфере противодействия коррупции.
4. Нормы гражданского законодательства и предупреждение коррупции.
5. Административно-правовые антикоррупционные нормы.
6. Ведомственные нормативные акты по вопросам противодействия коррупции.
7. Виды и формы юридической ответственности за нарушение антикоррупционного законодательства.

### **Тема 3.2. Виды и формы юридической ответственности за нарушение антикоррупционного законодательства**

#### **Вопросы для самоподготовки:**

1. Уголовно-правовая ответственность за нарушение антикоррупционного законодательства.
2. Административно-правовая ответственность за нарушение антикоррупционного законодательства.
3. Гражданско-правовая ответственность за нарушение антикоррупционного законодательства.



#### 4. Дисциплинарная ответственность за нарушение антикоррупционного законодательства.

#### **Литература для самостоятельного изучения к Разделу 3.**

1. Куракин, А. В. Противодействие коррупции посредством применения мер дисциплинарного характера : учебное пособие для вузов / А. В. Куракин, В. Г. Коврова. — Москва : Издательство Юрайт, 2022. — 90 с. — (Высшее образование). — ISBN 978-5-534-12930-4. — Текст : электронный // Образовательная платформа Юрайт [сайт]. — URL: <https://urait.ru/bcode/497557> (дата обращения: 02.11.2022).
2. Правовые основы противодействия коррупции : учебник и практикум для вузов / А. И. Землин, О. М. Землина, В. М. Корякин, В. В. Козлов ; под общей редакцией А. И. Землина. — Москва : Издательство Юрайт, 2022. — 197 с. — (Высшее образование). — ISBN 978-5-534-09254-7. — Текст : электронный // Образовательная платформа Юрайт [сайт]. — URL: <https://urait.ru/bcode/494730> (дата обращения: 02.11.2022).
3. Противодействие коррупции : учебник и практикум для вузов / И. В. Левакин, Е. В. Охотский, И. Е. Охотский, М. В. Шедий ; под общей редакцией Е. В. Охотского. — 3-е изд. — Москва : Издательство Юрайт, 2022. — 427 с. — (Высшее образование). — ISBN 978-5-534-06725-5. — Текст : электронный // Образовательная платформа Юрайт [сайт]. — URL: <https://urait.ru/bcode/489752> (дата обращения: 02.11.2022).

## **РАЗДЕЛ 4. ОРГАНИЗАЦИЯ И ОСНОВНЫЕ НАПРАВЛЕНИЯ ПРОТИВОДЕЙСТВИЯ КОРРУПЦИОННОЙ ПРЕСТУПНОСТИ**

### **Тема 4.1. Организация противодействия коррупционной преступности**

#### **Вопросы для самоподготовки:**

1. Укажите основные виды правонарушений коррупционной направленности и дайте их классификацию.
2. Укажите типичные правонарушения коррупционной направленности, выявляемые в сфере государственной службы.
3. Укажите правонарушения коррупционного характера, наиболее часто совершаемые.
4. Раскройте ответственность сотрудников УИС за коррупционные правонарушения.

### **Тема 4.2. Основные направления противодействия коррупционной преступности**

#### **Вопросы для самоподготовки:**

1. Содержание и порядок заполнения справок о доходах, расходах, об имуществе и обязательствах имущественного характера федерального государственного служащего.
2. Особенности формы и порядка представления сведений о доходах, расходах, об имуществе и обязательствах имущественного характера.
3. Организация представления государственными служащими сведений о доходах, расходах, об имуществе и обязательствах имущественного характера.
4. Контроль над соответствием расходов лиц, замещающих государственные должности, и иных лиц их доходам.

#### **Литература для самостоятельного изучения к Разделу 4.**

1. Амиантова, И. С. Противодействие коррупции : учебное пособие для вузов / И. С. Амиантова. — Москва : Издательство Юрайт, 2022. — 149 с. — (Высшее образование). — ISBN 978-5-534-13238-0. — Текст : электронный // Образовательная платформа Юрайт [сайт]. — URL: <https://urait.ru/bcode/497457> (дата обращения: 02.11.2022).
2. Гладких, В. И. Противодействие коррупции на государственной службе : учебное пособие для вузов / В. И. Гладких, В. М. Алиев, В. Г. Степанов-Егиянц. — 2-е изд., перераб. и доп. — Москва : Издательство Юрайт, 2022. — 207 с. — (Высшее образование). — ISBN 978-5-534-

## **РАЗДЕЛ 5. КРИМИНОЛОГИЧЕСКАЯ ХАРАКТЕРИСТИКА КОРРУПЦИОННОЙ ПРЕСТУПНОСТИ**

### **Тема 5.1. Статистические показатели, тенденции коррупционной преступности.**

#### **Вопросы для самоподготовки:**

1. Укажите и проанализируйте статистические показатели, тенденции коррупционной преступности в УИС.
2. Какова общественная опасность коррупции?
3. Укажите уровень и раскройте причины латентности коррупционных преступлений.

### **Тема 5.2. Личность коррупционера-сотрудника.**

#### **Вопросы для самоподготовки:**

1. Рассмотрите особенности личности коррупционера-сотрудника.
2. Раскройте специфику детерминант коррупционной преступности.
3. Рассмотрите виктимологические аспекты коррупции.
4. Сформулируйте меры предупреждения коррупционной преступности и раскройте их содержание.
5. Какова специфика борьбы с коррупцией.

#### **Литература для самостоятельного изучения к Разделу 5.**

1. Куракин, А. В. Противодействие коррупции посредством применения мер дисциплинарного характера : учебное пособие для вузов / А. В. Куракин, В. Г. Коврова. — Москва : Издательство Юрайт, 2022. — 90 с. — (Высшее образование). — ISBN 978-5-534-12930-4. — Текст : электронный // Образовательная платформа Юрайт [сайт]. — URL: <https://urait.ru/bcode/497557> (дата обращения: 02.11.2022).
2. Правовые основы противодействия коррупции : учебник и практикум для вузов / А. И. Землин, О. М. Землина, В. М. Корякин, В. В. Козлов ; под общей редакцией А. И. Землина. — Москва : Издательство Юрайт, 2022. — 197 с. — (Высшее образование). — ISBN 978-5-534-09254-7. — Текст : электронный // Образовательная платформа Юрайт [сайт]. — URL: <https://urait.ru/bcode/494730> (дата обращения: 02.11.2022).
3. Противодействие коррупции : учебник и практикум для вузов / И. В. Левакин, Е. В. Охотский, И. Е. Охотский, М. В. Шедий ; под общей редакцией Е. В. Охотского. — 3-е изд. — Москва : Издательство Юрайт, 2022. — 427 с. — (Высшее образование). — ISBN 978-5-534-06725-5. — Текст : электронный // Образовательная платформа Юрайт [сайт]. — URL: <https://urait.ru/bcode/489752> (дата обращения: 02.11.2022).

## **РАЗДЕЛ 6. МЕЖДУНАРОДНОЕ СОТРУДНИЧЕСТВО РОССИЙСКОЙ ФЕДЕРАЦИИ В ОБЛАСТИ ПРОТИВОДЕЙСТВИЯ КОРРУПЦИИ**

### **Тема 6.1. Состояние и тенденции развития международного правоохранительного сотрудничества России в сфере противодействия коррупции.**

**Цель:** изучение состояния и тенденций развития международного правоохранительного сотрудничества России в сфере противодействия коррупции.

#### **Перечень изучаемых элементов содержания:**

Предпосылки и особенности международного сотрудничества в сфере противодействия коррупции.

Состояние и тенденции развития международного правоохранительного сотрудничества России в сфере противодействия коррупции.

**Вопросы для самоподготовки:**

1. Назовите предпосылки и особенности международного сотрудничества в сфере противодействия коррупции.
2. Раскройте состояние и тенденции развития международного правоохранительного сотрудничества России в сфере противодействия коррупции.

**Тема 6.2. Международные антикоррупционные стандарты, нормативные правовые акты.**

**Вопросы для самоподготовки:**

1. Укажите международные антикоррупционные стандарты, нормативные правовые акты и раскройте их содержание.
2. Каково значение международных правовых и этических антикоррупционных стандартов для российского права?

**Литература для самостоятельного изучения к Разделу 6.**

1. Амиантова, И. С. Противодействие коррупции : учебное пособие для вузов / И. С. Амиантова. — Москва : Издательство Юрайт, 2022. — 149 с. — (Высшее образование). — ISBN 978-5-534-13238-0. — Текст : электронный // Образовательная платформа Юрайт [сайт]. — URL: <https://urait.ru/bcode/497457> (дата обращения: 02.11.2022).
2. Гладких, В. И. Противодействие коррупции на государственной службе : учебное пособие для вузов / В. И. Гладких, В. М. Алиев, В. Г. Степанов-Егиянц. — 2-е изд., перераб. и доп. — Москва : Издательство Юрайт, 2022. — 207 с. — (Высшее образование). — ISBN 978-5-534-09787-0. — Текст : электронный // Образовательная платформа Юрайт [сайт]. — URL: <https://urait.ru/bcode/493903> (дата обращения: 02.11.2022).

**3.3. Методические указания к самостоятельной работе по дисциплине (модулю)**

Освоение слушателями программы предполагает изучение материалов дисциплин (модулей) в ходе самостоятельной работы.

Для успешного освоения дисциплины (модуля) и достижения поставленных целей необходимо внимательно ознакомиться с рабочей программой дисциплины (модуля), доступной в электронной информационно-образовательной среде РГСУ.

Следует обратить внимание на списки основной и дополнительной литературы, на предлагаемые преподавателем ресурсы информационно-телекоммуникационной сети Интернет. Эта информация необходима для самостоятельной работы обучающегося.

Для более углубленного изучения темы задания для самостоятельной работы рекомендуется выполнять параллельно с изучением данной темы. При выполнении заданий по возможности используйте наглядное представление материала.

Самостоятельная работа включает разнообразный комплекс видов и форм работы обучающихся.

***Написание реферата (доклада).***

*Требования к структуре реферата (доклада):*

Работа должна содержать систематизацию и краткое изложение материала из не менее 5-и литературных источников (монографий, научных статей и докладов) по выбранной теме.

Основные требования к оформлению:

Структура доклада (реферата): 1) титульный лист; 2) содержание (в нем последовательно указываются названия пунктов доклада (реферата), указываются страницы, с которых начинается каждый пункт); 3) введение (формулируется суть исследуемой проблемы, обосновывается выбор

темы, определяются ее значимость и актуальность, указываются цель и задачи доклада (реферата), дается характеристика используемой литературы); 4) основная часть (каждый раздел ее доказательно раскрывает исследуемый вопрос); 5) выводы и заключение (подводятся итоги или делается обобщенный вывод по теме доклада (реферата)); 6) литература.

Доклад (реферат) оформляется на одной стороне листа белой бумаги формата А4 (210x297 мм). Интервал межстрочный -полуторный. Цвет шрифта - черный. Гарнитура шрифта основного текста - «Times New Roman» или аналогичная. Кегль (размер) от 12 до 14 пунктов. Размеры полей страницы (не менее): правое 10 мм, верхнее – 15 мм, нижнее – 20 мм, левое - 25 мм. Формат абзаца: полное выравнивание («по ширине»). Отступ красной строки одинаковый по всему тексту – 15 мм. Страницы должны быть пронумерованы с учётом титульного листа (на титульном листе номер страницы не ставится). В работах используются цитаты, статистические материалы. Эти данные оформляются в виде сносок (ссылок и примечаний). Внутритекстовые, подстрочные и затекстовые библиографические ссылки должны оформляться в соответствии с ГОСТ Р 7.0.5-2008 «Библиографическая ссылка». Общие требования и правила составления».

Реферат (доклад) сдается в бумажном и электронном виде (10 - 20 печатных страниц).

При проверке реферата (доклада) на антиплагиат - [www.antiplagiat.ru](http://www.antiplagiat.ru) - (более 50% заимствований) работа не принимается.

#### ***Выполнение тестовых заданий.***

Тестовые задания содержат вопросы и 3-4 варианта ответа по базовым положениям изучаемой темы, составлены с расчетом на знания, полученные слушателями в процессе изучения темы.

Тестовые задания выполняются в письменной или электронной форме и сдаются преподавателю, ведущему дисциплину (модуль).

#### ***Написание эссе.***

Эссе - вид самостоятельной исследовательской работы обучающихся, с целью углубления и закрепления теоретических знаний и освоения практических навыков. Цель эссе состоит в развитии самостоятельного творческого мышления и письменного изложения собственных мыслей. При написании эссе слушатель должен представить развернутый письменный ответ на теоретический или практический актуальный вопрос, объявленный преподавателем в аудитории непосредственно перед ее написанием. В процессе написания эссе разрешается пользоваться нормативно-правовыми актами, конспектом лекций (в печатном виде). Использование интернет-ресурсов не допускается. Темы эссе преподаватель предлагает из числа тех, которые слушатели уже рассматривали на лекциях или семинарских занятиях, исходя из содержания заданий в составе оценочных средств. По решению преподавателя, в качестве темы эссе может быть выбрана одна или несколько тем, которые могут быть распределены между слушателями по желанию.

Эссе проводится письменно, по объему не более 3-х печатных листов.

Требования к оформлению эссе:

Эссе выполняется на компьютере (гарнитура Times New Roman, шрифт 14) через 1,5 интервала с полями: верхнее, нижнее – 2; правое – 3; левое – 1,5. Отступ первой строки абзаца – 1,25. Сноски – постраничные. Таблицы и рисунки встраиваются в текст работы. При этом обязательный заголовок таблицы надо размещать над табличным полем, а рисунки сопровождать подрисуночными подписями. При включении в эссе нескольких таблиц и/или рисунков их нумерация обязательна. Обязательна и нумерация страниц. Их целесообразно проставлять внизу страницы – по середине или в правом углу. Номер страницы не ставится на титульном листе, но в общее число страниц он включается. Объем эссе, без учета приложений, не должен превышать

5 страниц. Значительное превышение установленного объема является недостатком работы и указывает на то, что слушатель не сумел отобрать и переработать необходимый материал.

Работа должна содержать собственные умозаключения по сути поставленной проблемы, включать самостоятельно проведенный анализ по сути этой проблемы, выводы, обобщающие авторскую позицию по поставленной проблеме.

## **РАЗДЕЛ 4. ОЦЕНОЧНЫЕ МАТЕРИАЛЫ ПО ДИСЦИПЛИНЕ (МОДУЛЮ)**

### **4.1. Форма промежуточной аттестации обучающегося по дисциплине (модулю)**

Контрольным мероприятием промежуточной аттестации обучающихся по дисциплине (модулю) является зачет, который проводится в устной форме.

### **4.2. Оценочные материалы, определяющие процедуры оценивания знаний, умений, навыков и (или) опыта деятельности, характеризующих этапы формирования компетенций**

#### **4.2.1. Организационные основы применения балльно-рейтинговой системы оценки успеваемости обучающихся по дисциплине (модулю)**

Оценка качества освоения обучающимися дисциплины (модуля) реализуется в формате балльно-рейтинговой системы оценки успеваемости обучающихся (БРСО).

БРСО в ходе текущего контроля успеваемости и промежуточной аттестации осуществляется по 100-балльной шкале.

Академический рейтинг обучающегося по дисциплине (модулю) складывается из результатов:

- текущего контроля успеваемости (максимальный текущий рейтинг обучающегося 80 рейтинговых баллов;
- промежуточной аттестации (максимальный рубежный рейтинг обучающегося 20 рейтинговых баллов.

Условия оценки освоения обучающимся дисциплины (модуля) в формате БРСО доводятся преподавателем до сведения обучающихся на первом учебном занятии, а также размещены в свободном доступе в электронной информационно-образовательной среде Университета.

#### **4.2.2. Проведение текущего контроля успеваемости обучающихся по дисциплине (модулю) в соответствии с балльно-рейтинговой системой оценки успеваемости обучающегося**

В течение учебного семестра до промежуточной аттестации на основании утвержденной рабочей программы дисциплины (модуля) формируется текущий рейтинг обучающегося. Текущий рейтинг обучающегося складывается как сумма рейтинговых баллов, полученных им в течение учебного семестра по всем видам учебных занятий по дисциплине (модулю).

В процессе текущего контроля оцениваются следующие действия обучающегося, направленные на освоение компетенций в рамках изучения учебной дисциплины:

- академическая активность (посещаемость учебных занятий, самостоятельное изучение содержания учебной дисциплины в электронной информационно-образовательной среде, соблюдение сроков сдачи практических заданий и текущих контрольных мероприятий и др.);
- выполнение и сдача текущих и итогового практических заданий (эссе, рефераты, творческие задания, кейс-задания, лабораторные работы, расчетные задания и др., активное участие в групповых интерактивных занятиях (дискуссии, WiKi-проекты и др.), защита проектов и др.);

– прохождение рубежей текущего контроля, включая соблюдение графика их прохождения в электронной информационно-образовательной среде.

Для планирования расчета текущего рейтинга обучающегося используются следующие пропорции:

<b>Вид учебного действия</b>	<b>Максимальная рейтинговая оценка, баллов</b>
академическая активность	10
практические задания	40
<i>из них: текущие практические задания</i>	20
<i>итоговое практическое задание</i>	20
рубежи текущего контроля	30
<b>ИТОГО:</b>	<b>80</b>

В течение учебного семестра по дисциплине (модулю) обучающимся должен быть накоплен текущий рейтинг не менее 52 рейтинговых баллов (65% от максимального значения текущего рейтинга).

Необходимыми условиями допуска обучающегося к промежуточной аттестации по дисциплине являются положительное прохождение обучающимся не менее 65% рубежей текущего контроля с накоплением не менее 65% максимального рейтингового балла за каждый рубеж текущего контроля и положительное выполнение итогового практического задания с накоплением не менее 65% максимального рейтингового балла, установленного за итоговое практическое задание.

Невыполнение вышеуказанных условий является текущей академической задолженностью, которая должна быть ликвидирована обучающимся до контрольного мероприятия промежуточной аттестации.

Сведения о наличии у обучающихся текущей академической задолженности, сроках и порядке добора рейтинговых баллов для её ликвидации доводятся до обучающихся педагогическим работником.

В случае неликвидации текущей академической задолженности, педагогический работник обязан во время контрольного мероприятия промежуточной аттестации поставить обучающемуся 0 рейтинговых баллов. В этом случае ликвидация текущей академической задолженности возможна в периоды проведения повторной промежуточной аттестации.

#### **4.2.3. Проведение промежуточной аттестации обучающихся по дисциплине (модулю) в соответствии с балльно-рейтинговой системой оценки успеваемости обучающегося**

Промежуточная аттестация по дисциплине (модулю) проводится в соответствии с Положением о промежуточной аттестации обучающихся по основным профессиональным образовательным программам в Российском государственном социальном университете и Положением о балльно-рейтинговой системе оценки успеваемости обучающихся по основным профессиональным образовательным программам в Российском государственном социальном университете в действующей редакции.

На промежуточную аттестацию отводится 20 рейтинговых баллов.

Ответы обучающегося на контрольном мероприятии промежуточной аттестации оцениваются педагогическим работником по 20 - балльной шкале, а итоговая оценка по дисциплине (модулю) выставляется по пятибалльной системе для дифференцированного зачета.

Критерии выставления оценки определяются Положением о балльно-рейтинговой системе оценки успеваемости обучающихся по основным профессиональным образовательным программам высшего образования - программам бакалавриата, программам специалитета, программам магистратуры в Российском государственном социальном университете.

В процессе определения рубежного рейтинга обучающегося используется следующая шкала:

<b>Рубежный рейтинг</b>	<b>Критерии оценки освоения обучающимся учебной дисциплины в ходе контрольных мероприятий промежуточной аттестации</b>
19-20 рейтинговых баллов	обучающийся глубоко и прочно усвоил программный материал, исчерпывающе, последовательно, грамотно и логически стройно его излагает, тесно увязывает с задачами и будущей деятельностью, не затрудняется с ответом при видоизменении задания, свободно справляется с задачами и практическими заданиями, правильно обосновывает принятые решения, умеет самостоятельно обобщать и излагать материал, не допуская ошибок
16-18 рейтинговых баллов	обучающийся твердо знает программный материал, грамотно и по существу излагает его, не допуская существенных неточностей в ответе на вопрос, может правильно применять теоретические положения и владеет необходимыми умениями и навыками при выполнении практических заданий
13-15 рейтинговых баллов	обучающийся освоил основной материал, но не знает отдельных деталей, допускает неточности, недостаточно правильные формулировки, нарушает последовательность в изложении программного материала и испытывает затруднения в выполнении практических заданий
1-12 рейтинговых баллов	обучающийся не знает значительной части программного материала, допускает существенные ошибки, с большими затруднениями выполняет практические задания
0 рейтинговых баллов	не аттестован

**4.3. Перечень заданий для проведения текущей и промежуточной оценки знаний, умений, навыков и (или) опыта деятельности, характеризующих этапы формирования компетенций**

**4.3.1. Оценочные материалы для проведения текущей аттестации и рубежного контроля, обучающихся по дисциплине (модулю)**

**Перечень вопросов рубежного контроля и текущей аттестации**

<b>№ п/п</b>	<b>Контролируемые разделы дисциплины</b>	<b>Код контролируемой компетенций</b>	<b>Форма рубежного контроля</b>	<b>Вопросы/задания рубежного контроля</b>
1.	<b>Раздел 1. Понятие, сущность, виды и причины коррупции и история противодействия коррупции</b>	УК-10	устный опрос	<ol style="list-style-type: none"><li>1. Раскройте понятие, сущность, виды и причины коррупции.</li><li>2. Назовите социально-экономические последствия коррупции.</li><li>3. Дайте классификацию коррупционных факторов в зависимости от ее причин.</li></ol>
2.	<b>Раздел 2. Коррупция как часть теневых экономических отношений</b>	УК-9	устный опрос	<ol style="list-style-type: none"><li>1. Охарактеризуйте коррупцию как часть теневых экономических отношений.</li><li>2. Перечислите факторы, способствующие развитию теневой экономики: социальные, финансово-экономические, правовые, административные, общественно-политические.</li></ol>
3.	<b>Раздел 3. Правовые основы противодействия коррупции</b>	УК-9	устный опрос	<ol style="list-style-type: none"><li>1. Раскройте становление коррупционных отношений в истории Российского общества.</li></ol>



				<ol style="list-style-type: none"> <li>2. Раскройте предпосылки, особенности и тенденции развития международного сотрудничества в сфере противодействия коррупции.</li> <li>3. Проанализируйте зарождение, совершенствование нормативной правовой базы, регулирующей противодействие коррупции.</li> <li>4. Перечислите международные антикоррупционные стандарты, нормативные правовые акты.</li> <li>5. Охарактеризуйте нормативно-правовую основу противодействия коррупции.</li> <li>6. Раскройте содержание и значение Федерального закона от 25 декабря 2008 г. № 273-ФЗ «О противодействии коррупции».</li> </ol>
4.	<b>Раздел 4. Организация и основные направления противодействия коррупционной преступности</b>	УК-10	устный опрос	<ol style="list-style-type: none"> <li>1. Охарактеризуйте виды и формы юридической ответственности за нарушение антикоррупционного законодательства.</li> <li>2. Проанализируйте ведомственные нормативные акты по вопросам противодействия коррупции.</li> <li>3. Определите понятие и признаки коррупционного преступления.</li> <li>4. Раскройте признаки и уголовно-правовая характеристика субъекта коррупционного преступления.</li> <li>5. Дайте общую характеристику коррупционных преступлений в сфере</li> </ol>

				государственной и муниципальной службы.
5.	<b>Раздел 5. Криминологическая характеристика коррупционной преступности</b>	УК-9	устный опрос	<ol style="list-style-type: none"> <li>1. Раскройте уголовно-правовую характеристику злоупотребления должностными полномочиями (ст. 285 УК РФ) и его специальных видов.</li> <li>2. Раскройте уголовно-правовую характеристику получения взятки (ст. 290 УК РФ).</li> <li>3. Раскройте уголовно-правовую характеристику дачи взятки (ст. 291 УК РФ).</li> <li>4. Раскройте уголовно-правовую характеристику посредничества во взяточничестве (ст. 291.1 УК РФ).</li> <li>5. Раскройте уголовно-правовую характеристику мелкого взяточничества (ст. 291.2 УК РФ).</li> <li>6. Раскройте уголовно-правовую характеристику коммерческого подкупа (ст. 204 УК РФ).</li> <li>7. Раскройте уголовно-правовую характеристику служебного подлога (ст. 292 УК РФ).</li> <li>8. Раскройте уголовно-правовую характеристику нецелевого расходования бюджетных средств, средств государственных внебюджетных фондов (ст.</li> </ol>

				<p>285.1, 285.2 УК РФ).</p> <p>9. Раскройте уголовно-правовую характеристику незаконного участия в предпринимательской деятельности (ст. 289 УК РФ).</p>
6.	<p><b>Раздел 6. Международное сотрудничество Российской Федерации в области противодействия коррупции</b></p>	УК-11	устный опрос	<p>1. Предпосылки, особенности и тенденции развития международного сотрудничества в сфере противодействия коррупции.</p> <p>2. Анализ зарождения, совершенствование нормативной правовой базы, регулирующей противодействие коррупции.</p> <p>3. Международные антикоррупционные стандарты, нормативные правовые акты противодействия коррупции.</p>

**4.3.2. Оценочные материалы для проведения промежуточной аттестации обучающихся по дисциплине (модулю)**

**Вопросы/задания для проведения промежуточной аттестации обучающихся по дисциплине (модулю)**

<b>Коды контролируемой компетенций</b>	<b>Вопросы /задания</b>
УК-9	<ol style="list-style-type: none"><li>1. Раскройте понятие, сущность, виды и причины коррупции.</li><li>2. Назовите социально-экономические последствия коррупции.</li><li>3. Дайте классификацию коррупционных факторов в зависимости от ее причин.</li><li>4. Охарактеризуйте коррупцию как часть теневых экономических отношений.</li><li>5. Перечислите факторы, способствующие развитию теневой экономики: социальные, финансово-экономические, правовые, административные, общественно-политические.</li><li>6. Раскройте становление коррупционных отношений в истории Российского общества.</li><li>7. Раскройте предпосылки, особенности и тенденции развития международного сотрудничества в сфере противодействия коррупции.</li><li>8. Проанализируйте зарождение, совершенствование нормативной правовой базы, регулирующей противодействие коррупции.</li><li>9. Перечислите международные антикоррупционные стандарты, нормативные правовые акты.</li><li>10. Охарактеризуйте нормативно-правовую основу противодействия коррупции.</li><li>11. Раскройте содержание и значение Федерального закона от 25 декабря 2008 г. № 273-ФЗ «О противодействии коррупции».</li><li>12. Раскройте национальный план противодействия коррупции: его содержание и значение.</li><li>13. Проанализируйте нормы трудового законодательства в сфере противодействия коррупции.</li><li>14. Опишите нормы гражданского</li></ol>

	<p>законодательства и предупреждение коррупции.</p> <p>15. Раскройте административно-правовые антикоррупционные нормы.</p> <p>16. Охарактеризуйте виды и формы юридической ответственности за нарушение антикоррупционного законодательства.</p> <p>17. Проанализируйте ведомственные нормативные акты по вопросам противодействия коррупции.</p> <p>18. Определите понятие и признаки коррупционного преступления.</p> <p>19. Раскройте признаки и уголовно-правовая характеристика субъекта коррупционного преступления.</p> <p>20. Дайте общую характеристику коррупционных преступлений в сфере государственной и муниципальной службы.</p>
<p>УК-10</p>	<p>1. Раскройте уголовно-правовую характеристику злоупотребления должностными полномочиями (ст. 285 УК РФ) и его специальных видов.</p> <p>2. Раскройте уголовно-правовую характеристику получения взятки (ст. 290 УК РФ).</p> <p>3. Раскройте уголовно-правовую характеристику дачи взятки (ст. 291 УК РФ).</p> <p>4. Раскройте уголовно-правовую характеристику посредничества во взяточничестве (ст. 291.1 УК РФ).</p> <p>5. Раскройте уголовно-правовую характеристику мелкого взяточничества (ст. 291.2 УК РФ).</p> <p>6. Раскройте уголовно-правовую характеристику коммерческого подкупа (ст. 204 УК РФ).</p> <p>7. Раскройте уголовно-правовую характеристику служебного подлога (ст. 292 УК РФ).</p> <p>8. Раскройте уголовно-правовую характеристику нецелевого расходования бюджетных средств, средств государственных внебюджетных фондов (ст. 285.1, 285.2 УК РФ).</p> <p>9. Раскройте уголовно-правовую характеристику незаконного участия в предпринимательской деятельности (ст. 289 УК РФ).</p> <p>10. Определите уровень и причины латентности коррупционных</p>

	<p>преступлений.</p> <p>11. Перечислите и охарактеризуйте меры предупреждения коррупционной преступности.</p> <p>12. Определите понятие и формы проявления конфликта интересов на государственной службе.</p> <p>13. Определите причины и условия, способствующие возникновению конфликта интересов, предложите меры по их устранению.</p> <p>14. Проанализируйте типовые ситуации конфликта интересов на государственной службе.</p> <p>15. Предложите меры по выявлению и устранению причин и условий, способствующих возникновению конфликта интересов на государственной службе.</p> <p>16. Опишите процедуру урегулирования конфликта интересов.</p> <p>17. Раскройте основные формы проявления коррупции в системе государственной службы.</p> <p>18. Опишите содержание и порядок заполнения справок о доходах, расходах, об имуществе и обязательствах имущественного характера.</p> <p>19. Проанализируйте процесс организации представления государственными служащими сведений о доходах, расходах, об имуществе и обязательствах имущественного характера.</p> <p>20. Определите организацию выполнения требований Федерального закона от 3 декабря 2012 г. № 230-ФЗ «О контроле за соответствием расходов лиц, замещающих государственные должности, и иных лиц их доходам».</p>
--	---

## **РАЗДЕЛ 5. УСЛОВИЯ РЕАЛИЗАЦИИ ДИСЦИПЛИНЫ (МОДУЛЯ)**

### **5.1. Перечень основной и дополнительной учебной литературы для освоения дисциплины (модуля)**

#### **5.1.1. Основная литература**

4. Амиантова, И. С. Противодействие коррупции : учебное пособие для вузов / И. С. Амиантова. — Москва : Издательство Юрайт, 2022. — 149 с. — (Высшее образование). — ISBN 978-5-534-13238-0. — Текст : электронный // Образовательная платформа Юрайт [сайт]. — URL: <https://urait.ru/bcode/497457> (дата обращения: 02.11.2022).

5. Гладких, В. И. Противодействие коррупции на государственной службе : учебное пособие для вузов / В. И. Гладких, В. М. Алиев, В. Г. Степанов-Егиянц. — 2-е изд., перераб. и доп. — Москва : Издательство Юрайт, 2022. — 207 с. — (Высшее образование). — ISBN 978-5-534-09787-0. — Текст : электронный // Образовательная платформа Юрайт [сайт]. — URL: <https://urait.ru/bcode/493903> (дата обращения: 02.11.2022).
6. Куракин, А. В. Противодействие коррупции посредством применения мер дисциплинарного характера : учебное пособие для вузов / А. В. Куракин, В. Г. Коврова. — Москва : Издательство Юрайт, 2022. — 90 с. — (Высшее образование). — ISBN 978-5-534-12930-4. — Текст : электронный // Образовательная платформа Юрайт [сайт]. — URL: <https://urait.ru/bcode/497557> (дата обращения: 02.11.2022).
7. Правовые основы противодействия коррупции : учебник и практикум для вузов / А. И. Землин, О. М. Землина, В. М. Корякин, В. В. Козлов ; под общей редакцией А. И. Землина. — Москва : Издательство Юрайт, 2022. — 197 с. — (Высшее образование). — ISBN 978-5-534-09254-7. — Текст : электронный // Образовательная платформа Юрайт [сайт]. — URL: <https://urait.ru/bcode/494730> (дата обращения: 02.11.2022).
8. Противодействие коррупции : учебник и практикум для вузов / И. В. Левакин, Е. В. Охотский, И. Е. Охотский, М. В. Шедий ; под общей редакцией Е. В. Охотского. — 3-е изд. — Москва : Издательство Юрайт, 2022. — 427 с. — (Высшее образование). — ISBN 978-5-534-06725-5. — Текст : электронный // Образовательная платформа Юрайт [сайт]. — URL: <https://urait.ru/bcode/489752> (дата обращения: 02.11.2022).

### 5.1.2. Дополнительная литература

1. Амара, М. И. Противодействие коррупции в Российской Федерации. Библиография (1991—2016 гг. ) / М. И. Амара, Ю. А. Нисневич, Е. А. Панфилова. — Москва : Издательство Юрайт, 2022. — 284 с. — (Высшее образование). — ISBN 978-5-534-04958-9. — Текст : электронный // Образовательная платформа Юрайт [сайт]. — URL: <https://urait.ru/bcode/506929> (дата обращения: 02.11.2022).
2. Ванновская, О. В. Психология коррупционного поведения государственных служащих : монография / О. В. Ванновская. — 2-е изд., стер. — Москва : Издательство Юрайт, 2022. — 251 с. — (Актуальные монографии). — ISBN 978-5-534-06492-6. — Текст : электронный // Образовательная платформа Юрайт [сайт]. — URL: <https://urait.ru/bcode/492154> (дата обращения: 02.11.2022).
3. Годунов И.В., Николаев С.М. Теоретическое обоснование профессиональной подготовки студентов-юристов к антикоррупционной деятельности // Юридическая мысль. — 2019. — № 2-3 (112-113). — С. 39–44.
4. Годунов И.В., Николаев С.М. Подготовка студентов-юристов к антикоррупционной деятельности // В сборнике: Противодействие коррупционной преступности: проблемы и пути решения. материалы международных научно-практических круглых столов, проведенных в БФУ им. И. Канта. Под редакцией Т.С. Волчецкой, А.В. Куликова. — 2020. — С. 172–176.
5. Дедюхин К.Г., Иванов О.Н., Пароходова К.С. Правовые основы противодействия коррупции в зарубежных странах // В сборнике: Правотворчество и правоприменение в современных условиях: вопросы теории и практики. Сборник научных статей по результатам научно-практической конференции. — Ижевск, 2021. — С. 60–66.
6. Павлов П.В., Годунов И.В., Защитина Е.К. Антикоррупционное образование и просвещение как фактор, способствующий увеличению инвестиционной привлекательности страны // Национальная безопасность / nota bene. — 2021. — № 1. — С. 49–56.

7. Годунов И.В., Филатова Е.В. Антикрупционное просвещение в условиях цифровой трансформации // Управление в экономических и социальных системах. – 2021. – № 3 (9). – С. 27–32.
8. Кабанов, П. А. Антикрупционное процессуальное законодательство субъектов Российской Федерации : монография / П. А. Кабанов, Г. И. Райков, Д. К. Чирков. — Москва : Издательство Юрайт, 2022. — 194 с. — (Актуальные монографии). — ISBN 978-5-534-13428-5. — Текст : электронный // Образовательная платформа Юрайт [сайт]. — URL: <https://urait.ru/bcode/497533> (дата обращения: 02.11.2022).
9. Ледацев С.В., Лёвкин Ю.Д. Об отдельных направлениях антикрупционного образования (в свете Национального плана противодействия кррупции на 2021-2024 годы) // Ученые записки. – 2021. – № 4 (40). – С. 56–58.
10. Лобзов Г.П., Литвинов А.С. Особенности дисциплинарного производство по делам о нарушении законодательства о противодействии кррупции // Вопросы российского и международного права. – 2021. – Т. 11. – № 7А. – С. 25–30.
11. Месилов М.А., Чепурова С.В. Организационно-правовые меры противодействия кррупции в сфере спорта // Аллея науки. – 2021. – Т. 2. – № 5 (56). – С. 11–17.
12. Минблеев А.В., Евсиков К.С. Информационные технологии противодействия кррупции // Журнал Сибирского федерального университета. Серия: Гуманитарные науки. – 2021. – Т. 14. – № 11. – С. 1674–1689.
13. Нисневич, Ю. А. Политика и кррупция: кррупция как фактор мирового политического процесса : монография / Ю. А. Нисневич. — Москва : Издательство Юрайт, 2022. — 240 с. — (Актуальные монографии). — ISBN 978-5-534-04729-5. — Текст : электронный // Образовательная платформа Юрайт [сайт]. — URL: <https://urait.ru/bcode/492793> (дата обращения: 02.11.2022).
14. Рашева Н.Ю. Роль общественного контроля как меры противодействия кррупции // Вопросы российского и международного права. – 2022. – Т. 12. – № 1А. – С. 266–283.
15. Решетников, М. М. Психология кррупции. Утопия и антиутопия : монография / М. М. Решетников. — 2-е изд. — Москва : Издательство Юрайт, 2022. — 101 с. — (Актуальные монографии). — ISBN 978-5-534-09868-6. — Текст : электронный // Образовательная платформа Юрайт [сайт]. — URL: <https://urait.ru/bcode/493466> (дата обращения: 02.11.2022).
16. Роберт И.В., Годунов И.В. Подготовка педагогических кадров в области антикрупционного образования и просвещения в условиях цифровой трансформации // В книге: Инновационные процессы в высшем и профессиональном образовании и профессиональном обучении. Коллективная монография. Авторы-составители: Е.Н. Геворкян, Н.Д. Подуфалов, М.Н. Стриханов. – Москва, 2021. – С. 210–219.
17. Сафонов В.Н., Агаев Г.А.О. К вопросу о системности противодействия кррупции // В сборнике: Научная сессия ГУАП: Гуманитарные науки. Сборник докладов Научной сессии. – Санкт-Петербург, 2022. – С. 165–168.
18. Скляр Е.М., Пономарев А.В. Контроль за исполнением международно-правовых обязательств государств в сфере противодействия кррупции: проблемы корректности индекса восприятия кррупции // Modern Science. – 2022. – № 6-1. – С. 243–247.
19. Стефашкин Н.С. Управление кррупционными рисками. деловая этика и противодействие кррупции // Теория права и межгосударственных отношений. – 2021. – Т. 2. – № 5 (17). – С. 255–265.



20. Суфьянова Ю.З. Нормативно-правовое регулирование противодействия коррупции в системе муниципальной службы на федеральном уровне // Инновации. Наука. Образование. – 2021. – № 46. – С. 469–480.
21. Файзулина В.А., Попова Д.Д., Пшеничный В.А. Роль политических элит в вопросе противодействия коррупции // Академия педагогических идей Новация. Серия: Студенческий научный вестник. – 2021. – № 10. – С. 36–41.
22. Шереги, Ф. Э. Социология девиации : монография / Ф. Э. Шереги. — 2-е изд., испр. и доп. — Москва : Издательство Юрайт, 2022. — 332 с. — (Актуальные монографии). — ISBN 978-5-534-10812-5. — Текст : электронный // Образовательная платформа Юрайт [сайт]. — URL: <https://urait.ru/bcode/492967> (дата обращения: 02.11.2022).

### 5.2 Перечень ресурсов информационно-коммуникационной сети «Интернет», необходимых для освоения дисциплины (модуля)

№ №	Название электронного ресурса	Описание электронного ресурса	Используемый для работы адрес
1.	ЭБС «Университетская библиотека онлайн»	Электронная библиотека, обеспечивающая доступ высших и средних учебных заведений, публичных библиотек и корпоративных пользователей к наиболее востребованным материалам по всем отраслям знаний от ведущих российских издательств	<a href="http://biblioclub.ru/">http://biblioclub.ru/</a>
2.	Научная электронная библиотека eLIBRARY.ru	Крупнейший российский информационно-аналитический портал в области науки, технологии, медицины и образования, содержащий рефераты и полные тексты более 34 млн научных публикаций и патентов	<a href="http://elibrary.ru/">http://elibrary.ru/</a>
3.	Образовательная платформа Юрайт	Электронно-библиотечная система для ВУЗов, ССУЗов, обеспечивающая доступ к учебникам, учебной и методической литературе по различным дисциплинам.	<a href="https://urait.ru/">https://urait.ru/</a>
4.	База данных "EastView"	Полнотекстовая база данных периодических изданий	<a href="https://dlib.eastview.com">https://dlib.eastview.com</a>
5.	Электронная библиотека "Grebennikon"	Библиотека предоставляет доступ более чем к 30 журналам, выпускаемых Издательским домом "Гребенников".	<a href="https://grebennikon.ru/">https://grebennikon.ru/</a>

### 5.3 Методические указания для обучающихся по освоению дисциплины (модуля)

Освоение обучающимся дисциплины (модуля) предполагает изучение материалов дисциплины (модуля) на аудиторных занятиях и в ходе самостоятельной работы. Аудиторные занятия проходят в форме лекций, семинаров, практических занятий.

При подготовке к аудиторным занятиям необходимо помнить особенности каждой формы его проведения.

Подготовка к учебному занятию лекционного типа заключается в следующем.

С целью обеспечения успешного обучения обучающийся должен готовиться к лекции, поскольку она является важнейшей формой организации учебного процесса, поскольку:

- знакомит с новым учебным материалом;

- разъясняет учебные элементы, трудные для понимания;
- систематизирует учебный материал;
- ориентирует в учебном процессе.

С этой целью:

- внимательно прочитайте материал предыдущей лекции;
- ознакомьтесь с учебным материалом по учебнику и учебным пособиям с темой прочитанной лекции;
- внесите дополнения к полученным ранее знаниям по теме лекции на полях лекционной тетради;
- запишите возможные вопросы, которые вы зададите лектору на лекции по материалу изученной лекции;
- постарайтесь уяснить место изучаемой темы в своей подготовке;
- узнайте тему предстоящей лекции (по тематическому плану, по информации лектора) и запишите информацию, которой вы владеете по данному вопросу.

Подготовка к занятию семинарского типа

При подготовке и работе во время проведения занятий семинарского типа следует обратить внимание на следующие моменты: на процесс предварительной подготовки, на работу во время занятия, обработку полученных результатов, исправление полученных замечаний.

Предварительная подготовка к учебному занятию семинарского типа заключается в изучении теоретического материала в отведенное для самостоятельной работы время, ознакомление с инструктивными материалами с целью осознания задач практического занятия, техники безопасности при работе с приборами, веществами.

Работа во время проведения учебного занятия семинарского типа включает:

- консультирование студентов преподавателями и вспомогательным персоналом с целью предоставления исчерпывающей информации, необходимой для самостоятельного выполнения предложенных преподавателем задач;
- самостоятельное выполнение заданий согласно обозначенной учебной программой тематики.

Обработка, обобщение полученных результатов проводится обучающимися самостоятельно или под руководством преподавателя (в зависимости от степени сложности поставленных задач). В результате оформляется индивидуальный отчет. Подготовленная к сдаче на контроль и оценку работа сдается преподавателю. Форма отчетности может быть письменная, устная или две одновременно. Главным результатом в данном случае служит получение положительной оценки по каждому практическому занятию. Это является необходимым условием при проведении рубежного контроля и допуска к зачету/дифференцированному. При получении неудовлетворительных результатов обучающийся имеет право в дополнительное время пересдать преподавателю работу до проведения промежуточной аттестации.

#### **5.4 Информационно-технологическое обеспечение образовательного процесса по дисциплины (модуля)**

#### 5.4.1. Средства информационных технологий

1. Персональные компьютеры;
2. Средства доступа в Интернет;
3. Проектор.

#### 5.4.2. Лицензионное и свободно распространяемое программное обеспечение, в том числе отечественного производства:

1. Операционная система: Astra Linux SE
2. Пакет офисных программ: LibreOffice
3. Справочная система Консультант+
4. Okular или Acrobat Reader DC
5. Ark или 7-zip
6. User Gate
7. TrueConf (client)

#### 5.4.3. Информационные справочные системы и профессиональные базы данных

№ №	Название электронного ресурса	Описание электронного ресурса	Используемый для работы адрес
1.	ЭБС «Университетская библиотека онлайн»	Электронная библиотека, обеспечивающая доступ высших и средних учебных заведений, публичных библиотек и корпоративных пользователей к наиболее востребованным материалам по всем отраслям знаний от ведущих российских издательств	<a href="http://biblioclub.ru/">http://biblioclub.ru/</a>
2.	Научная электронная библиотека eLIBRARY.ru	Крупнейший российский информационно-аналитический портал в области науки, технологии, медицины и образования, содержащий рефераты и полные тексты более 34 млн научных публикаций и патентов	<a href="http://elibrary.ru/">http://elibrary.ru/</a>
3.	Образовательная платформа Юрайт	Электронно-библиотечная система для ВУЗов, ССУЗов, обеспечивающая доступ к учебникам, учебной и методической литературе по различным дисциплинам.	<a href="https://urait.ru/">https://urait.ru/</a>
4.	База данных "EastView"	Полнотекстовая база данных периодических изданий	<a href="https://dlib.eastview.com">https://dlib.eastview.com</a>
5.	Электронная библиотека "Grebennikon"	Библиотека предоставляет доступ более чем к 30 журналам, выпускаемых Издательским домом "Гребенников".	<a href="https://grebennikon.ru/">https://grebennikon.ru/</a>

#### 5.5. Материально-техническое обеспечение образовательного процесса по дисциплине (модулю)

Для изучения дисциплины (модуля) используются:

**Учебная аудитория для занятий лекционного типа** оснащена специализированной мебелью (стол для преподавателя, парты, стулья, доска для написания мелом); техническими средствами обучения (видеопроjectionное оборудование, средства звуковоспроизведения, экран и имеющие выход в сеть Интернет).

**Учебная аудитория для занятий семинарского типа:** оснащена специализированной мебелью (стол для преподавателя, парты, стулья, доска для написания мелом); техническими

средствами обучения (видеопроекционное оборудование, средства звуковоспроизведения, экран и имеющие выход в сеть Интернет).

**Помещения для самостоятельной работы обучающихся:** оснащены специализированной мебелью (парты, стулья) техническими средствами обучения (персональные компьютеры с доступом в сеть Интернет и обеспечением доступа в электронно-информационную среду университета, программным обеспечением).

### **5.6. Образовательные технологии**

При реализации дисциплины (модуля) применяются различные образовательные технологии, в том числе технологии электронного обучения.

Освоение дисциплины (модуля) предусматривает использование в учебном процессе активных и интерактивных форм проведения учебных занятий в форме деловых и ролевых игр, разбор конкретных ситуаций, психологические и иные тренинги в сочетании с внеаудиторной работой с целью формирования и развития **профессиональных** навыков обучающихся.

При освоении дисциплины (модуля) предусмотрено применением электронного обучения и дистанционных образовательных технологий.

Учебные часы дисциплины (модуля) предусматривают классическую контактную работу преподавателя с обучающимся в аудитории и контактную работу посредством электронной информационно-образовательной среды в синхронном и асинхронном режиме (вне аудитории) посредством применения возможностей компьютерных технологий (электронная почта, электронный учебник, тестирование, вебинар, видеофильм, презентация, форум и др.).

В рамках дисциплины (модуля) предусмотрены встречи с руководителями и работниками организаций, деятельность которых связана с *направленностью/ специализацией* реализуемой основной профессиональной образовательной программы.

## ЛИСТ РЕГИСТРАЦИИ ИЗМЕНЕНИЙ

№ п/п	Содержание изменения	Реквизиты документа об утверждении изменения	Дата введения изменения
1.	Утверждена и введена в действие решением Ученого Совета факультета социальной работы на основании Федерального государственного образовательного стандарта высшего образования по направлению подготовки 39.03.02 Социальная работа (уровень бакалавриата), утвержденным приказом Министерства образования и науки Российской Федерации от 05.02.2018 г. № 76	Протокол заседания Ученого совета факультета № 10 от «27» марта 2023 года	01.09.2023
2.	*	Протокол заседания Ученого совета факультета № _____ от «___» _____ 20__ года	____.____.____
3.	*	Протокол заседания Ученого совета факультета № _____ от «___» _____ 20__ года	____.____.____



**МИНИСТЕРСТВО НАУКИ И ВЫСШЕГО ОБРАЗОВАНИЯ  
РОССИЙСКОЙ ФЕДЕРАЦИИ**  
**Филиал федерального государственного бюджетного  
образовательного учреждения высшего образования  
«РОССИЙСКИЙ ГОСУДАРСТВЕННЫЙ СОЦИАЛЬНЫЙ  
УНИВЕРСИТЕТ» в г. Сочи Краснодарского края**



**УТВЕРЖДАЮ**  
И.о. директора филиала РГСУ в  
г. Сочи Краснодарского края  
\_\_\_\_\_ З.А. Еремина  
«18» августа 2023 г.

**РАБОЧАЯ ПРОГРАММА ДИСЦИПЛИНЫ (МОДУЛЯ)**  
**ОСНОВЫ ПРОФИЛАКТИКИ И ПРОТИВОДЕЙСТВИЯ ТЕРРОРИЗМУ И ЭКСТРЕМИЗМУ**

**Направление подготовки**  
**39.03.02 "Социальная работа"**

**Направленность**  
**«Социальная работа в различных сферах жизнедеятельности»**

**ОБРАЗОВАТЕЛЬНАЯ ПРОГРАММА ВЫСШЕГО ОБРАЗОВАНИЯ - ПРОГРАММА**  
**БАКАЛАВРИАТА**

**Форма обучения**  
**очно-заочная**

Сочи 2023

## СОДЕРЖАНИЕ

<b>РАЗДЕЛ 1. ПАСПОРТ РАБОЧЕЙ ПРОГРАММЫ ДИСЦИПЛИНЫ (МОДУЛЯ)</b> .....	<b>4</b>
1.1 Цель и задачи дисциплины (модуля).....	4
1.2 Планируемые результаты обучения по дисциплине (модулю) в рамках планируемых результатов освоения основной профессиональной образовательной программы высшего образования – программы бакалавриата/специалитета соотнесенные с установленными индикаторами достижения компетенций.....	4
<b>РАЗДЕЛ 2. СТРУКТУРА И СОДЕРЖАНИЕ ДИСЦИПЛИНЫ (МОДУЛЯ)</b> .....	<b>5</b>
2.1 Объем дисциплины (модуля), включая контактную работу обучающегося с педагогическими работниками и самостоятельную работу обучающегося.....	5
2.2. Учебно-тематический план дисциплины (модуля).....	6
2.3. Содержание дисциплины (модуля).....	8
<b>РАЗДЕЛ 3. УЧЕБНО-МЕТОДИЧЕСКОЕ ОБЕСПЕЧЕНИЕ САМОСТОЯТЕЛЬНОЙ РАБОТЫ ОБУЧАЮЩИХСЯ ПО ДИСЦИПЛИНЕ (МОДУЛЮ)</b> .....	<b>13</b>
3.1. Виды самостоятельной работы обучающихся по дисциплине (модулю).....	13
3.2. Задания для самостоятельной работы .....	13
3.3. Методические указания к самостоятельной работе по дисциплине (модулю) .....	14
<b>РАЗДЕЛ 4. ОЦЕНОЧНЫЕ МАТЕРИАЛЫ ПО ДИСЦИПЛИНЕ (МОДУЛЮ)</b> .....	<b>15</b>
4.1. Форма промежуточной аттестации обучающегося по дисциплине (модулю) .....	15
4.2. Оценочные материалы, определяющие процедуры оценивания знаний, умений, навыков и (или) опыта деятельности, характеризующих этапы формирования компетенций.....	16
4.2.1. Организационные основы применения балльно-рейтинговой системы оценки успеваемости обучающихся по дисциплине (модулю).....	16
4.2.2. Проведение текущего контроля успеваемости обучающихся по дисциплине (модулю) в соответствии с балльно-рейтинговой системой оценки успеваемости обучающегося.....	16
4.2.3. Проведение промежуточной аттестации обучающихся по дисциплине (модулю) в соответствии с балльно-рейтинговой системой оценки успеваемости обучающегося.....	17
4.3. Перечень заданий для проведения текущей и промежуточной оценки знаний, умений, навыков и (или) опыта деятельности, характеризующих этапы формирования компетенций ....	19
4.3.1. Оценочные материалы для проведения текущей аттестации и рубежного контроля, обучающихся по дисциплине (модулю).....	19
4.3.2. Оценочные материалы для проведения промежуточной аттестации обучающихся по дисциплине (модулю).....	22
<b>РАЗДЕЛ 5. УСЛОВИЯ РЕАЛИЗАЦИИ ДИСЦИПЛИНЫ (МОДУЛЯ)</b> .....	<b>23</b>
5.1. Перечень основной и дополнительной учебной литературы для освоения дисциплины (модуля).....	23
5.1.1. Основная литература.....	23
5.1.2. Дополнительная литература.....	23
5.2 Перечень ресурсов информационно-коммуникационной сети «Интернет», необходимых для освоения дисциплины (модуля) .....	23
5.3 Методические указания для обучающихся по освоению дисциплины (модуля).....	24
5.4 Информационно-технологическое обеспечение образовательного процесса по дисциплины (модуля) .....	25
5.4.1. Средства информационных технологий .....	25
5.4.2. Лицензионное и свободно распространяемое программное обеспечение, в том числе отечественного производства:.....	25
5.4.3. Информационные справочные системы и профессиональные базы данных .....	25
5.5. Материально-техническое обеспечение образовательного процесса по дисциплине (модулю).....	26
5.6. Образовательные технологии.....	26
<b>ЛИСТ РЕГИСТРАЦИИ ИЗМЕНЕНИЙ</b> .....	<b>27</b>


Рабочая программа дисциплины (модуля) «Основы профилактики и противодействия терроризму и экстремизму» разработана на основании федерального государственного образовательного стандарта высшего образования – *бакалавриата* по направлению подготовки 39.03.02 «Социальная работа», утвержденного приказом Министерства образования и науки Российской Федерации от 05.02.2018г № 76, учебного плана по основной профессиональной образовательной программе высшего образования - программы *бакалавриата* по направлению подготовки 39.03.02 «Социальная работа» (далее – «ОПОП»).

Рабочая программа дисциплины (модуля) разработана: Афонин Михаил Викторович, к.ю.н., доцент, зав. кафедрой социально-политических институтов, процессов и технологий.

Рабочая программа дисциплины (модуля) обсуждена и утверждена на заседании кафедры социально-политических институтов, процессов и технологий.

Протокол № 10 от «30» мая 2023 года.

Заведующий кафедрой  
к.ю.н., доцент



---

(подпись)

М.В. Афонин



# РАЗДЕЛ 1. ПАСПОРТ РАБОЧЕЙ ПРОГРАММЫ ДИСЦИПЛИНЫ (МОДУЛЯ)

## 1.1 Цель и задачи дисциплины (модуля)

Целями освоения дисциплины «Основы профилактики и противодействия терроризму и экстремизму» являются:

- формирование у студентов комплексного представления о законодательных и теоретических основах борьбы с терроризмом, а также умений по их практической реализации;
- формирование умения в определенном законом порядке принимать законные решения и выполнять действия;
- усвоения комплекса современных юридических знаний, умений и навыков, касающиеся применения мер установленных действующим законодательством, необходимых для профессиональной деятельности

Задачи дисциплины «Основы профилактики и противодействия терроризму и экстремизму»:

- сформировать у обучающихся представление о терроризме как о негативном социальном явлении, обладающей повышенной общественной опасностью, рассмотреть основные аспекты его вредоносности;
- изучить международную правовую базу противодействия терроризму;
- проанализировать содержание составов преступлений, связанных с террористической деятельностью, предусмотренных УК РФ, их квалифицированных видов;
- сформировать навыки уголовно-правовой оценки террористических преступлений, т.е., совершать юридические действия в точном соответствии с законом и юридически правильно квалифицировать факты совершения соответствующих посягательств;
- рассмотреть подходы к профилактике названного явления на основе изучения причин и условий распространения его в современном мире;
- сформировать навыки работы с нормативным материалом и материалами судебной практики.

## 1.2 Планируемые результаты обучения по дисциплине (модулю) в рамках планируемых результатов освоения основной профессиональной образовательной программы высшего образования – программы *бакалавриата/специалитета* соотнесенные с установленными индикаторами достижения компетенций

Процесс освоения дисциплины (модуля) направлен на формирование у обучающихся следующих универсальных компетенций: УК-10 в соответствии с учебным планом.

В результате освоения дисциплины (модуля) обучающийся должен продемонстрировать следующие результаты:

Категория компетенций (при наличии)	Код компетенции Формулировка компетенции	Код и наименование индикатора достижения компетенции	Результаты обучения
Гражданская позиция	УК-10. Способен формировать нетерпимое отношение к проявлениям экстремизма, терроризма, коррупционному поведению и	УК-10.1. Проявляет нетерпимое отношение к проявлениям экстремизма, терроризма и коррупционному поведению, уважительно относится к праву и закону.	Знать: понятие, содержание, формы проявления терроризма и экстремизма; действующие правовые нормы, обеспечивающие борьбу с коррупцией, проявлениями экстремизма и терроризма в различных областях

	противодействовать им в профессиональной деятельности	УК-10.2. Предупреждает коррупционные риски в профессиональной деятельности; исключает вмешательство в свою профессиональную деятельность в случаях склонения к коррупционным правонарушениям. УК-10.3. Знает и соблюдает действующие правовые нормы, обеспечивающие борьбу с коррупцией, проявлениями экстремизма и терроризма в различных областях жизнедеятельности, в том числе в профессиональной.	жизнедеятельности, в том числе в профессиональной; Уметь: осуществлять толкование и сравнительный анализ международного и и российского законодательства; давать правовую оценку конкретной ситуации. Владеть: навыками формирования предложений по совершенствованию правозащитных механизмов.
--	---	--	---

## РАЗДЕЛ 2. СТРУКТУРА И СОДЕРЖАНИЕ ДИСЦИПЛИНЫ (МОДУЛЯ)

### 2.1 Объем дисциплины (модуля), включая контактную работу обучающегося с педагогическими работниками и самостоятельную работу обучающегося

Общая трудоемкость дисциплины (модуля) составляет 2 зачетные единицы.

#### Очно-заочная форма обучения

Вид учебной работы	Всего часов	Семестры	
		1	2
<b>Контактная работа обучающихся с педагогическими работниками</b>	<b>24</b>	<b>24</b>	
Лекции	16	16	
Практические занятия	8	8	
<b>Самостоятельная работа обучающихся</b>	<b>39</b>	<b>39</b>	
<b>Контроль промежуточной аттестации</b>	<b>9</b>	<b>9</b>	
Форма промежуточной аттестации	зачет	зачет	
<b>ОБЪЕМ ДИСЦИПЛИНЫ (МОДУЛЯ) В ЧАСАХ</b>	<b>72</b>	<b>72</b>	

## 2.2. Учебно-тематический план дисциплины (модуля)

### Очно-заочной формы обучения

Раздел, тема	Виды учебной работы, академических часов									
	Всего	Самостоятельная работа	Контактная работа обучающихся с педагогическими работниками							
			Всего	Лекционные занятия <i>из них: в форме практической подготовки</i>	Семинарские/практические занятия <i>из них: в форме практической подготовки</i>	Лабораторные занятия <i>из них: в форме практической подготовки</i>	Консультации / Иная контактная работа <i>из них: в форме практической подготовки</i>			
<b>Семестр 1</b>										
<b>Раздел 1. Правовые и организационные основы противодействия терроризму в Российской Федерации</b>	<b>31</b>	<b>19</b>	<b>12</b>	<b>8</b>		<b>4</b>				
Тема 1.1. Терроризм: понятие сущность, современные тенденции. Факторы, влияющие на распространение терроризма в Российской Федерации.	8	5	3	2		1				
Тема 1.2. Общая характеристика общегосударственной системы противодействия терроризму в Российской Федерации. Правовое регулирование противодействия терроризму в Российской Федерации.	8	5	3	2		1				
Тема 1.3. Ресурсное обеспечение общегосударственной системы противодействия терроризму в Российской Федерации	7	4	3	2		1				
Тема 1.4. Основные направления международного	8	5	3	2		1				

Раздел, тема	Виды учебной работы, академических часов									
	Всего	Самостоятельная работа	Контактная работа обучающихся с педагогическими работниками							
			Всего	Лекционные занятия <i>из них: в форме практической подготовки</i>	Семинарские/практические занятия <i>из них: в форме практической подготовки</i>	Лабораторные занятия <i>из них: в форме практической подготовки</i>	Консультации / Иная контактная работа <i>из них: в форме практической подготовки</i>			
сотрудничества в области противодействия терроризму										
<b>Раздел 2. Деятельность органов государственной власти и местного самоуправления по профилактике и борьбе с терроризмом, а также минимизации и (или) ликвидации последствий его проявлений терроризма в Российской Федерации</b>	<b>32</b>	<b>20</b>	<b>12</b>	<b>8</b>		<b>4</b>				
Тема 2.1. Правовые и организационные основы профилактики терроризма. Организация и проведение мониторинга состояния общегосударственной системы противодействия терроризму в Российской Федерации	8	5	3	2		1				
Тема 2.2. Организация противодействия идеологии терроризма в Российской Федерации. Организация деятельности по обеспечению антитеррористической защищенности объектов(территорий) и мест массового пребывания людей	8	5	3	2		1				
Тема 2.3. Уровни террористической опасности и порядок их установления. Организация деятельности по борьбе с терроризмом.	8	5	3	2		1				

Раздел, тема	Виды учебной работы, академических часов										
	Всего	Самостоятельная работа	Контактная работа обучающихся с педагогическими работниками								
			Всего	Лекционные занятия	из них: в форме практической подготовки	Семинарские/практические занятия	из них: в форме практической подготовки	Лабораторные занятия	из них: в форме практической подготовки	Консультации / Иная контактная работа	из них: в форме практической подготовки
Тема 2.4. Содержание деятельности по минимизации и (или) ликвидации последствий террористических проявлений	8	5	3	2			1				
<b>Контроль промежуточной аттестации (час)</b>	<b>9</b>										
Форма промежуточной аттестации	зачет										
<b>Итого по дисциплине (модулю), часов</b>	<b>72</b>	<b>39</b>	<b>24</b>	<b>16</b>			<b>8</b>				

### 2.3. Содержание дисциплины (модуля)

## РАЗДЕЛ 1. ПРАВОВЫЕ И ОРГАНИЗАЦИОННЫЕ ОСНОВЫ ПРОТИВОДЕЙСТВИЯ ТЕРРОРИЗМУ В РОССИЙСКОЙ ФЕДЕРАЦИИ

### Перечень изучаемых элементов содержания:

Изучение основ категориального аппарата сферы противодействия терроризму и экстремизму, его ограничений, определение места в системе национального и международного права, изучение х предпосылок возникновения и юридического закрепления. Анализ вопросов борьбы с терроризмом и основ противодействия ему.

### Тема 1.1. Терроризм: понятие сущность, современные тенденции. Факторы, влияющие на распространение терроризма в Российской Федерации

### Перечень изучаемых элементов содержания:

Рассмотрение исторических предпосылок развития терроризма, а также соответствующей трансформации понятийно-категориального аппарата. Изучение объекта и субъектов террористической деятельности, а также рассмотрения средств материального и нематериального воздействия. Рассмотрение комплекса политических, экономических, социальных, идеологических, этнонациональных и правовых факторов, которые способствуют сохранению террористических угроз в России.

## **Тема 1.2. Общая характеристика общегосударственной системы противодействия терроризму в Российской Федерации. Правовое регулирование противодействия терроризму в Российской Федерации**

### **Перечень изучаемых элементов содержания:**

Изучение субъектов противодействия терроризму, к которым относятся уполномоченные органы государственной власти и органы местного самоуправления, в компетенцию которых входит проведение мероприятий по противодействию терроризму, негосударственные организации и объединения, а также граждане, оказывающие содействие органам государственной власти и органам местного самоуправления в осуществлении антитеррористических мероприятий.

Изучение правовой основы противодействия терроризму в Российской Федерации:

- Конституция Российской Федерации как нормативный правовой акт, имеющий высшую юридическую силу и прямое действие на всей территории страны;
- имплементированные в национальную правовую систему нормы международного права (Россией подписаны и ратифицированы все 13 универсальных конвенций Организации Объединенных Наций в сфере противодействия терроризму, среди которых: Конвенция 1970 г. о борьбе с незаконным захватом воздушных судов, Конвенция 1979 г. о борьбе с захватом заложников. Конвенция 1988 г. о борьбе с незаконными актами, направленными против морского судоходства. Конвенция 1990 г. о маркировке пластических взрывчатых веществ в целях их обнаружения.
- Конвенция 2005 г. о борьбе с актами ядерного терроризма и др.);
- федеральные законы (от 6 марта 2006 г. № 35-ФЗ «О противодействии терроризму», от 28 декабря 2010 г. № 390-ФЗ «О безопасности», от 3 апреля 1995 г. № 40-ФЗ «О федеральной службе безопасности» и др.);
- подзаконные нормативные правовые акты (Указ Президента Российской Федерации от 15 февраля 2006 г. №116 «О мерах по противодействию терроризму», Указ Президента Российской Федерации от 26 декабря 2015 г. № 664 «О мерах по совершенствованию государственного управления в области противодействия терроризму», постановление Правительства Российской Федерации от 4 мая 2008 г. № 333 «О компетенции федеральных органов исполнительной власти, руководство деятельностью которых осуществляет Правительство Российской Федерации, в области противодействия терроризму», ведомственные нормативные правовые акты).

## **Тема 1.3. Ресурсное обеспечение общегосударственной системы противодействия терроризму в Российской Федерации**

### **Перечень изучаемых элементов содержания:**

Рассматриваются вопросы материально-технического обеспечения, а также финансирования органов общегосударственной системы противодействия терроризму в Российской Федерации. Изучена кадровая политика данной системы.

## **Тема 1.4. Основные направления международного сотрудничества в области противодействия терроризму**

### **Перечень изучаемых элементов содержания:**

Изучение форм международного сотрудничества в области противодействия терроризму. Рассмотрение механизмов Организации Объединенных Наций, Организации по безопасности и сотрудничеству в Европе, Европейского союза, Шанхайской организации сотрудничества, Содружества Независимых Государств, Организации Договора о коллективной безопасности, Лиги арабских государств, других международных организаций универсального (глобального), регионального и субрегионального уровней и образованных ими рабочих и консультативных органов.

## ЗАДАНИЯ К ПРАКТИЧЕСКИМ ЗАНЯТИЯМ РАЗДЕЛА 1

**Тема практического занятия 1:** Общая характеристика общегосударственной системы противодействия терроризму в Российской Федерации. Правовое регулирование противодействия терроризму в Российской Федерации.

**Форма практического задания 1:** сравнительно-правовое исследование.

Студентам предлагается провести сравнительно-правовое исследование антитеррористического законодательства России и зарубежной страны, найти схожее и отличное.

**Тема практического занятия 2:** Основные направления международного сотрудничества в области противодействия терроризму

**Форма практического задания 2:** групповое обсуждение.

Примерный перечень вопросов:

1. Какие международные организации участвуют в развитии и совершенствовании международного сотрудничества в области противодействия терроризму?
2. Назовите основные конвенции ООН по противодействию терроризму.
3. Перечислите основные направления международного сотрудничества России в сфере противодействия терроризму.
4. Раскройте и охарактеризуйте основные уровни антитеррористического сотрудничества.
5. Опишите формы, методы и виды международного антитеррористического сотрудничества.
6. Каковы перспективы развития международного сотрудничества в области противодействия терроризму?

### РУБЕЖНЫЙ КОНТРОЛЬ К РАЗДЕЛУ 1

форма рубежного контроля – устный опрос.

## РАЗДЕЛ 2. ДЕЯТЕЛЬНОСТЬ ОРГАНОВ ГОСУДАРСТВЕННОЙ ВЛАСТИ И МЕСТНОГО САМОУПРАВЛЕНИЯ ПО ПРОФИЛАКТИКЕ И БОРЬБЕ С ТЕРРОРИЗМОМ, А ТАКЖЕ МИНИМИЗАЦИИ И (ИЛИ) ЛИКВИДАЦИИ ПОСЛЕДСТВИЙ ЕГО ПРОЯВЛЕНИЙ ТЕРРОРИЗМА В РОССИЙСКОЙ ФЕДЕРАЦИИ

**Перечень изучаемых элементов содержания:**

Изучение правовых и организационных основ профилактики терроризма, организации и проведения мониторинга состояния общегосударственной системы противодействия терроризму в Российской Федерации. Изучить уровни террористической опасности и порядок их установления.

**Тема 2.1. Правовые и организационные основы профилактики терроризма. Организация и проведение мониторинга состояния общегосударственной системы противодействия терроризму в Российской Федерации**

**Перечень изучаемых элементов содержания:**

Изучение действующего законодательства РФ в сфере профилактики терроризма. Рассмотрение методов общей и индивидуальной профилактики, а также форм профилактического воздействия:

- правовое просвещение и правовое информирование;
- профилактическая беседа;
- объявление официального предостережения о недопустимости действий, создающих условия для совершения правонарушений, либо недопустимости продолжения антиобщественного поведения;
- профилактический учет;
- внесение представления об устранении способствующих совершению правонарушения: причин и условий, профилактический надзор;
- социальная адаптация;
- ресоциализация;
- социальная реабилитация;
- помощь лицам, пострадавшим от правонарушений или подверженным риску стать таковыми.

## **Тема 2.2. Организация противодействия идеологии терроризма в Российской Федерации. Организация деятельности по обеспечению антитеррористической защищенности объектов(территорий) и мест массового пребывания людей**

### **Перечень изучаемых элементов содержания:**

Изучение идеологии терроризма (идеологии насилия), под которой понимается совокупность идей, концепций, верований, догматов, целевых установок, лозунгов, обосновывающих необходимость террористической деятельности и направленных на мобилизацию людей для участия в ней. Рассмотрение организационных основ противодействия терроризму, в формировании которых участвуют Президент Российской Федерации, Правительство Российской Федерации, федеральные органы исполнительной власти, высшие должностные лица субъекта Российской Федерации (руководители высших исполнительных органов государственной власти субъектов Российской Федерации), высшие исполнительные органы государственной власти субъектов Российской Федерации и органы местного самоуправления.

## **Тема 2.3. Уровни террористической опасности и порядок их установления. Организация деятельности по борьбе с терроризмом.**

### **Перечень изучаемых элементов содержания:**

Изучение порядка определения уровней террористической опасности в Российской Федерации, также порядка их установления. Рассмотрения борьбы с терроризмом, под которой понимается деятельность уполномоченных органов государственной власти по выявлению, предупреждению, пресечению террористической деятельности, раскрытию и расследованию преступлений террористического характера.

## **Тема 2.4. Содержание деятельности по минимизации и (или) ликвидации последствий террористических проявлений**

### **Перечень изучаемых элементов содержания:**

Рассмотрение основных задач, связанных с минимизацией и ликвидацией террористических проявлений:

- недопущение (минимизация) человеческих потерь, исходя из приоритета жизни и здоровья человека над материальными и финансовыми ресурсами;
- своевременное проведение аварийно-спасательных работ после совершения террористического акта;
- минимизация последствий террористического акта и его неблагоприятного морально-психологического воздействия на общество или отдельные социальные группы;



- восстановление поврежденных или разрушенных в результате террористического акта объектов;
- возмещение в соответствии с законодательством Российской Федерации вреда, причиненного лицам, пострадавшим в результате террористического акта;
- оказание экстренной медицинской помощи; медико-психологическое сопровождение аварийно-спасательных и противопожарных мероприятий;
- социальная реабилитация лиц, пострадавших в результате террористического акта, и лиц, участвовавших в его пресечении;
- восстановление нормального функционирования и экологической безопасности объектов, подвергшихся террористическому воздействию.

## **ЗАДАНИЯ К ПРАКТИЧЕСКИМ ЗАНЯТИЯМ РАЗДЕЛА 2**

**Тема практического занятия 1:** Организация противодействия идеологии терроризма в Российской Федерации. Организация деятельности по обеспечению антитеррористической защищенности объектов (территорий) и мест массового пребывания людей.

**Форма практического задания 1:** групповое обсуждение.

### **Примерный перечень вопросов:**

1. Что понимается под идеологией терроризма?
2. Назовите цель деятельности по противодействию идеологии терроризма. По каким основным направлениям осуществляется противодействие идеологии терроризма?
3. Какие функции реализуются АТК в сфере противодействия идеологии терроризма?
4. Что включает организация работы по противодействию идеологии терроризма на территории субъекта Российской Федерации?
5. Назовите и раскройте задачи, которые решаются в ходе реализации Комплексного плана по противодействию идеологии терроризма на 2019-2023гг.

**Тема практического занятия 2:** Содержание деятельности по минимизации и (или) ликвидации последствий террористических проявлений.

**Форма практического задания 2:** групповое обсуждение.

### **Примерный перечень вопросов:**

1. Какие органы федеральной исполнительной власти участвуют в минимизации и (или) ликвидации последствий террористических актов?
2. Какие основные задачи решаются в процессе ликвидации последствий терактов в Российской Федерации?
3. Какие нормативные правовые акты регулируют минимизацию и (или) ликвидацию террористических проявлений в Российской Федерации?
4. Что такое социальная реабилитация лиц, пострадавших от терактов? Опишите содержание психологических и медицинских мероприятий, которые осуществляются после терактов.
5. Перечислите мероприятия по минимизации и ликвидации чрезвычайных ситуаций

## **РУБЕЖНЫЙ КОНТРОЛЬ К РАЗДЕЛУ 2**

**форма рубежного контроля – тестирование.**

## РАЗДЕЛ 3. УЧЕБНО-МЕТОДИЧЕСКОЕ ОБЕСПЕЧЕНИЕ САМОСТОЯТЕЛЬНОЙ РАБОТЫ ОБУЧАЮЩИХСЯ ПО ДИСЦИПЛИНЕ (МОДУЛЮ)

### 3.1. Виды самостоятельной работы обучающихся по дисциплине (модулю)

#### *Очно-заочной формы обучения*

Раздел, тема	Количество часов	Вид самостоятельной работы
<b>Модуль 1. (семестр 1)</b>		
Раздел 1. Правовые и организационные основы противодействия терроризму в Российской Федерации	6	Подготовка аналитического задания
	13	Самостоятельное изучение материала раздела/темы
Раздел 2. Деятельность органов государственной власти и местного самоуправления по профилактике и борьбе с терроризмом, а также минимизации и (или) ликвидации последствий его проявлений терроризма в Российской Федерации	6	Подготовка к групповому обсуждению
	14	Самостоятельное изучение материала раздела/темы
<b>Общий объем по модулю/семестру, часов</b>	39	
<b>Общий объем по дисциплине (модулю), часов</b>	39	

### 3.2. Задания для самостоятельной работы

#### Задания для самостоятельной работы к Разделу 1

##### Вопросы для самостоятельной работы к Разделу 1

1. Дайте определение терроризму.
2. Раскройте основные признаки терроризма как социально-политического явления.
3. Раскройте понятия: объект, субъект, силы и средства террористической деятельности.
4. Назовите и раскройте способы использования сети «Интернет» террористическими структурами.
5. Позовите и раскройте факторы, способствующие сохранению террористических угроз в Российской Федерации.
6. Охарактеризуйте особенности деятельности международных террористических организаций.
7. Перечислите и раскройте направления, задачи и формы антироссийской деятельности международных террористических организаций.
8. Раскройте классификацию источников финансирования террористической деятельности.
9. Опишите структуру общегосударственной системы противодействия терроризму.
10. Назовите состав (по должностям) антитеррористической комиссии в субъекте Российской Федерации, оперативного штаба в субъекте Российской Федерации.
11. Перечислите основные задачи антитеррористической комиссии в субъекте Российской Федерации.

12. Каковы основные цели создания оперативных штабов в субъектах Российской Федерации и оперативных штабов в морских районах (бассейнах)?
13. Какие функции выполняют антитеррористические комиссии муниципальных образований?
14. Какова компетенция Федеральной службы безопасности Российской Федерации в сфере противодействия терроризму?
15. В каких документах изложены концептуальные основы противодействия терроризму в Российской Федерации?
16. В соответствии с какими нормативными правовыми актами создан
17. Национальный антитеррористический комитет?
18. Кто является руководителем Национального антитеррористического комитета?
19. Какие должностные лица входят в состав Национального антитеррористического комитета?
20. Назовите основные направления деятельности федеральных органов исполнительной власти, руководство деятельностью которых осуществляет Правительство Российской Федерации, в сфере противодействия терроризму.

### **Задания для самостоятельной работы к Разделу 2**

#### **Вопросы для самостоятельной работы к Разделу 2**

1. Что понимается под идеологией терроризма?
2. Назовите цель деятельности по противодействию идеологии терроризма. По каким основным направлениям осуществляется противодействие идеологии терроризма?
3. Какие функции реализуются АТК в сфере противодействия идеологии терроризма?
4. Что включает организация работы по противодействию идеологии терроризма на территории субъекта Российской Федерации?
5. Назовите и раскройте задачи, которые решаются в ходе реализации Комплексного плана по противодействию идеологии терроризма на 2019-2023 гг.
6. Какие органы федеральной исполнительной власти участвуют в минимизации и (или) ликвидации последствий террористических актов?
7. Какие основные задачи решаются в процессе ликвидации последствий терактов в Российской Федерации?
8. Какие нормативные правовые акты регулируют минимизацию и (или) ликвидацию террористических проявлений в Российской Федерации?
9. Что такое социальная реабилитация лиц, пострадавших от терактов? Опишите содержание психологических и медицинских мероприятий, которые осуществляются после терактов.
10. Перечислите мероприятия по минимизации и ликвидации чрезвычайных ситуаций

### **3.3. Методические указания к самостоятельной работе по дисциплине (модулю)**

Освоение слушателями программы предполагает изучение материалов дисциплин (модулей) в ходе самостоятельной работы.

Для успешного освоения дисциплины (модуля) и достижения поставленных целей необходимо внимательно ознакомиться с рабочей программой дисциплины (модуля), доступной в электронной информационно-образовательной среде РГСУ.

Следует обратить внимание на списки основной и дополнительной литературы, на предлагаемые преподавателем ресурсы информационно-телекоммуникационной сети Интернет. Эта информация необходима для самостоятельной работы обучающегося.

Для более углубленного изучения темы задания для самостоятельной работы рекомендуется выполнять параллельно с изучением данной темы. При выполнении заданий по возможности используйте наглядное представление материала.

Самостоятельная работа включает разнообразный комплекс видов и форм работы обучающихся.

#### ***Выполнение аналитического задания.***

Аналитическое задание – вид самостоятельной исследовательской работы обучающихся, с целью углубления и закрепления теоретических знаний и освоения практических навыков. Цель аналитического задания состоит в развитии самостоятельного творческого мышления и письменного изложения собственных мыслей. При написании аналитического задания слушатель должен представить развернутый письменный ответ на теоретический или практический актуальный вопрос, объявленный преподавателем в аудитории непосредственно перед ее написанием. В процессе написания аналитического задания разрешается пользоваться нормативно-правовыми актами, конспектом лекций. Темы аналитического задания преподаватель предлагает из числа тех, которые слушатели уже рассматривали на лекциях или семинарских занятиях, исходя из содержания заданий в составе оценочных средств. По решению преподавателя, в качестве темы аналитического задания может быть выбрана одна или несколько тем, которые могут быть распределены между слушателями по желанию.

Аналитическое задание проводится письменно, по объему не более 5 листов формата А4.

Требования к оформлению аналитического задания:

Аналитическое задание выполняется на компьютере (гарнитура Times New Roman, шрифт 14) через 1,5 интервала с полями: верхнее, нижнее – 2; правое – 3; левое – 1,5. Отступ первой строки абзаца – 1,25. Сноски – постраничные. Таблицы и рисунки встраиваются в текст работы. При этом обязательный заголовок таблицы надо размещать над табличным полем, а рисунки сопровождать подрисуночными подписями. При включении в эссе нескольких таблиц и/или рисунков их нумерация обязательна. Обязательна и нумерация страниц. Их целесообразно проставлять внизу страницы – по середине или в правом углу. Номер страницы не ставится на титульном листе, но в общее число страниц он включается. Объем эссе, без учета приложений, не должен превышать 5 страниц. Значительное превышение установленного объема является недостатком работы и указывает на то, что слушатель не сумел отобрать и переработать необходимый материал.

Работа должна содержать собственные умозаключения по сути поставленной проблемы, включать самостоятельно проведенный анализ по сути этой проблемы, выводы, обобщающие авторскую позицию по поставленной проблеме.

## **РАЗДЕЛ 4. ОЦЕНОЧНЫЕ МАТЕРИАЛЫ ПО ДИСЦИПЛИНЕ (МОДУЛЮ)**

### **4.1. Форма промежуточной аттестации обучающегося по дисциплине (модулю)**

Контрольным мероприятием промежуточной аттестации обучающихся по дисциплине (модулю) является зачет, который проводится в устной форме.

## 4.2. Оценочные материалы, определяющие процедуры оценивания знаний, умений, навыков и (или) опыта деятельности, характеризующих этапы формирования компетенций

### 4.2.1. Организационные основы применения балльно-рейтинговой системы оценки успеваемости обучающихся по дисциплине (модулю)

Оценка качества освоения обучающимися дисциплины (модуля) реализуется в формате балльно-рейтинговой системы оценки успеваемости обучающихся (БРСО).

БРСО в ходе текущего контроля успеваемости и промежуточной аттестации осуществляется по 100-балльной шкале.

Академический рейтинг обучающегося по дисциплине (модулю) складывается из результатов:

- текущего контроля успеваемости (максимальный текущий рейтинг обучающегося 80 рейтинговых баллов);
- промежуточной аттестации (максимальный рубежный рейтинг обучающегося 20 рейтинговых баллов).

Условия оценки освоения обучающимся дисциплины (модуля) в формате БРСО доводятся преподавателем до сведения обучающихся на первом учебном занятии, а также размещены в свободном доступе в электронной информационно-образовательной среде Университета.

### 4.2.2. Проведение текущего контроля успеваемости обучающихся по дисциплине (модулю) в соответствии с балльно-рейтинговой системой оценки успеваемости обучающегося

В течение учебного семестра до промежуточной аттестации на основании утвержденной рабочей программы дисциплины (модуля) формируется текущий рейтинг обучающегося. Текущий рейтинг обучающегося складывается как сумма рейтинговых баллов, полученных им в течение учебного семестра по всем видам учебных занятий по дисциплине (модулю).

В процессе текущего контроля оцениваются следующие действия обучающегося, направленные на освоение компетенций в рамках изучения учебной дисциплины:

- академическая активность (посещаемость учебных занятий, самостоятельное изучение содержания учебной дисциплины в электронной информационно-образовательной среде, соблюдение сроков сдачи практических заданий и текущих контрольных мероприятий и др.);
- выполнение и сдача текущих и итогового практических заданий (эссе, рефераты, творческие задания, кейс-задания, лабораторные работы, расчетные задания и др., активное участие в групповых интерактивных занятиях (дискуссии, WiKi-проекты и др.), защита проектов и др.);
- прохождение рубежей текущего контроля, включая соблюдение графика их прохождения в электронной информационно-образовательной среде.

Для планирования расчета текущего рейтинга обучающегося используются следующие пропорции:

Вид учебного действия	Максимальная рейтинговая оценка, баллов
академическая активность	10
практические задания	40
<i>из них: текущие практические задания</i>	20
<i>итоговое практическое задание</i>	20
рубежи текущего контроля	30
<b>ИТОГО:</b>	<b>80</b>

В течение учебного семестра по дисциплине (модулю) обучающимся должен быть накоплен текущий рейтинг не менее 52 рейтинговых баллов (65% от максимального значения текущего рейтинга).

Необходимыми условиями допуска обучающегося к промежуточной аттестации по дисциплине являются положительное прохождение обучающимся не менее 65% рубежей текущего контроля с накоплением не менее 65% максимального рейтингового балла за каждый рубеж текущего контроля и положительное выполнение итогового практического задания с накоплением не менее 65% максимального рейтингового балла, установленного за итоговое практическое задание.

Невыполнение вышеуказанных условий является текущей академической задолженностью, которая должна быть ликвидирована обучающимся до контрольного мероприятия промежуточной аттестации.

Сведения о наличии у обучающихся текущей академической задолженности, сроках и порядке добора рейтинговых баллов для её ликвидации доводятся до обучающихся педагогическим работником.

В случае неликвидации текущей академической задолженности, педагогический работник обязан во время контрольного мероприятия промежуточной аттестации поставить обучающемуся 0 рейтинговых баллов. В этом случае ликвидация текущей академической задолженности возможна в периоды проведения повторной промежуточной аттестации.

#### **4.2.3. Проведение промежуточной аттестации обучающихся по дисциплине (модулю) в соответствии с балльно-рейтинговой системой оценки успеваемости обучающегося**

Промежуточная аттестация по дисциплине (модулю) проводится в соответствии с Положением о промежуточной аттестации обучающихся по основным профессиональным образовательным программам в Российском государственном социальном университете и Положением о балльно-рейтинговой системе оценки успеваемости обучающихся по основным профессиональным образовательным программам в Российском государственном социальном университете в действующей редакции.

На промежуточную аттестацию отводится 20 рейтинговых баллов.

Ответы обучающегося на контрольном мероприятии промежуточной аттестации оцениваются педагогическим работником по 20 – балльной шкале, а итоговая оценка по дисциплине (модулю) выставляется по пятибалльной системе для дифференцированного зачета.

Критерии выставления оценки определяются Положением о балльно-рейтинговой системе оценки успеваемости обучающихся по основным профессиональным образовательным программам высшего образования – программам бакалавриата, программам специалитета, программам магистратуры в Российском государственном социальном университете.

В процессе определения рубежного рейтинга обучающегося используется следующая шкала:

<b>Рубежный рейтинг</b>	<b>Критерии оценки освоения обучающимся учебной дисциплины в ходе контрольных мероприятий промежуточной аттестации</b>
19-20 рейтинговых баллов	обучающийся глубоко и прочно усвоил программный материал, исчерпывающе, последовательно, грамотно и логически стройно его излагает, тесно увязывает с задачами и будущей деятельностью, не затрудняется с ответом при видоизменении задания, свободно справляется с задачами и практическими заданиями, правильно обосновывает принятые решения, умеет самостоятельно обобщать и излагать материал, не допуская ошибок

16-18 рейтинговых баллов	обучающийся твердо знает программный материал, грамотно и по существу излагает его, не допуская существенных неточностей в ответе на вопрос, может правильно применять теоретические положения и владеет необходимыми умениями и навыками при выполнении практических заданий
13-15 рейтинговых баллов	обучающийся освоил основной материал, но не знает отдельных деталей, допускает неточности, недостаточно правильные формулировки, нарушает последовательность в изложении программного материала и испытывает затруднения в выполнении практических заданий
1-12 рейтинговых баллов	обучающийся не знает значительной части программного материала, допускает существенные ошибки, с большими затруднениями выполняет практические задания
0 рейтинговых баллов	не аттестован

**4.3. Перечень заданий для проведения текущей и промежуточной оценки знаний, умений, навыков и (или) опыта деятельности, характеризующих этапы формирования компетенций**

**4.3.1. Оценочные материалы для проведения текущей аттестации и рубежного контроля, обучающихся по дисциплине (модулю)**

**Перечень вопросов рубежного контроля и текущей аттестации**

№ п/п	Контролируемые разделы (темы), дисциплины	Код контролируемой компетенций	Форма рубежного контроля	Вопросы/задания рубежного контроля
1.	<p><b>Раздел 1.</b> Правовые и организационные основы противодействия терроризму в Российской Федерации</p>	УК-10	Устный опрос	<ol style="list-style-type: none"> <li>1. Дайте определение терроризму.</li> <li>2. Раскройте основные признаки терроризма как социально-политического явления.</li> <li>3. Раскройте понятия: объект, субъект, силы и средства террористической деятельности.</li> <li>4. Назовите и раскройте способы использования сети «Интернет» террористическими структурами.</li> <li>5. Позовите и раскройте факторы, способствующие сохранению террористических угроз в Российской Федерации.</li> <li>6. Охарактеризуйте особенности деятельности международных террористических организаций.</li> <li>7. Перечислите и раскройте направления, задачи и формы антироссийской деятельности международных террористических организаций.</li> <li>8. Раскройте классификацию источников финансирования террористической деятельности.</li> <li>9. Опишите структуру общегосударственной системы противодействия терроризму.</li> <li>10. Назовите состав (по должностям) антитеррористической комиссии в субъекте Российской Федерации, оперативного штаба в субъекте Российской Федерации.</li> <li>11. Перечислите основные задачи антитеррористической комиссии в субъекте Российской Федерации.</li> <li>12. Каковы основные цели создания оперативных штабов в субъектах Российской Федерации и оперативных штабов в морских районах (бассейнах)?</li> <li>13. Какие функции выполняют антитеррористические комиссии муниципальных образований?</li> <li>14. Какова компетенция Федеральной службы безопасности Российской Федерации в сфере противодействия терроризму?</li> <li>15. В каких документах изложены концептуальные основы противодействия терроризму в Российской Федерации?</li> <li>16. В соответствии с какими нормативными правовыми актами создан</li> <li>17. Национальный антитеррористический комитет?</li> </ol>



				<p>18. Кто является руководителем Национального антитеррористического комитета?</p> <p>19. Какие должностные лица входят в состав Национального антитеррористического комитета?</p> <p>20. Назовите основные направления деятельности федеральных органов исполнительной власти, руководство деятельностью которых осуществляет Правительство Российской Федерации, в сфере противодействия терроризму.</p>
2.	<p><b>Раздел 2.</b> Деятельность органов государственной власти и местного самоуправления по профилактике и борьбе с терроризмом, а также минимизации и (или) ликвидации последствий его проявлений терроризма в Российской Федерации</p>	УК-10	тестирование	<p>* ФИО <input type="text"/> полностью</p> <p>* Название группы <input type="text"/> как указано в расписании занятий</p> <p>* Согласно Федеральному закону от 6 марта 2006 г. № 35-ФЗ «О противодействии терроризму» терроризм - это:</p> <p><input type="checkbox"/> практика воздействия на принятие решения органами государственной власти и органами местного самоуправления с помощью противоправных насильственных действий</p> <p><input type="checkbox"/> деятельность незаконных вооруженных формирований по захвату мест массового пребывания людей</p> <p><input type="checkbox"/> идеология насилия и практика воздействия на принятие органами государственной власти, органами местного самоуправления или международными организациями, связанные с устрашением населения и (или) иными формами противоправных насильственных действий</p> <p><input type="checkbox"/> устрашение населения и органов государственной власти различными формами противоправных насильственных действий</p>

				<p>* .....организует работу по оказанию медицинской и иной помощи лицам, пострадавшим в результате террористического акта, совершенного на территории субъекта Российской Федерации, и лицам, участвующим в его пресечении, проведение аварийно-спасательных работ, восстановление нормального функционирования и экологической безопасности поврежденных или разрушенных объектов в случае совершения террористического акта на территории субъекта Российской Федерации.</p> <p><input type="radio"/> Высшее должностное лицо субъекта Российской Федерации</p> <p><input type="radio"/> Правительство Российской Федерации</p> <p><input type="radio"/> Высший исполнительный орган государственной власти субъекта Российской Федерации</p> <p><input type="radio"/> Президент Российской Федерации</p>
--	--	--	--	---

**4.3.2. Оценочные материалы для проведения промежуточной аттестации обучающихся по дисциплине (модулю)**

**Вопросы/задания для проведения промежуточной аттестации обучающихся по дисциплине (модулю)**

Коды контролируемой компетенций	Вопросы /задания
УК-10	<ol style="list-style-type: none"> <li>1. Понятие и истоки терроризма.</li> <li>2. Концептуальные аспекты анализа терроризма.</li> <li>3. Классификация проявления терроризма.</li> <li>4. Факторы, обуславливающие возникновение и развитие терроризма.</li> <li>5. Классификация террористических актов.</li> <li>6. Разновидности терроризма.</li> <li>7. Общая характеристика и структура ФЗ РФ «О противодействии терроризму».</li> <li>8. Классификация видов терроризма.</li> <li>9. Антитеррористический центр государств СНГ.</li> <li>10. Основные задачи контртеррористической деятельности.</li> <li>11. История терроризма в России.</li> <li>12. Современные особенности терроризма в России.</li> <li>13. Молодёжный экстремизм и терроризм.</li> <li>14. Причины проявления терроризма.</li> <li>15. Основные направления противодействия терроризму.</li> <li>16. Понятие террористической организации.</li> <li>17. Внешние и внутренние носители террористических угроз.</li> <li>18. Основные признаки террористических организаций.</li> <li>19. Структура террористической организации. Виды террористических организаций.</li> <li>20. Основные направления выявления террористических организаций.</li> <li>21. Способы совершения террористических действий.</li> <li>22. Особенности национального терроризма.</li> <li>23. Особенности политического терроризма.</li> <li>24. Особенности криминального терроризма.</li> <li>25. Специфика религиозного терроризма.</li> <li>26. Специфика криминального терроризма.</li> <li>27. Специфика экологического терроризма.</li> <li>28. Проблемы противодействию финансированию терроризма.</li> <li>29. Террористическая деятельность на Северном Кавказе РФ.</li> <li>30. Внешние факторы, влияющие на распространение терроризма.</li> <li>31. Основные цели террористических акций.</li> <li>32. Роль средств массовой информации противодействию терроризма.</li> <li>33. Факторы, влияющие на распространение терроризма в России.</li> <li>34. Российские правовые основы борьбы с терроризмом.</li> <li>35. Международный терроризм и антитерроризм.</li> <li>36. Истоки борьбы с терроризмом на международном уровне.</li> <li>37. Международные правовые основы борьбы с терроризмом.</li> <li>38. Виды и формы международного терроризма.</li> <li>39. Признаки международного терроризма.</li> <li>40. Международный терроризм: современные тенденции формирования. 41. Терроризм как форма проявления агрессии.</li> <li>42. Международные механизмы борьбы с терроризмом.</li> <li>43. Выбор стратегии и методы борьбы с терроризмом.</li> <li>44. Борьба с финансированием терроризма.</li> <li>45. Правовое регулирование борьбы с терроризмом.</li> <li>46. Государственные органы, обеспечивающие борьбу с терроризмом.</li> <li>47. Защита от террористических актов с взрывами и захватами заложников.</li> </ol>

	<p>48. Противодействие похищениям людей.</p> <p>49. Охрана и защита территорий и помещений.</p> <p>50. Действия руководителей организаций, предприятий в случае возникновения чрезвычайных ситуаций, связанных с обнаружением взрывных устройств, угрозами взрывов, захватом заложников.</p>
--	--

## **РАЗДЕЛ 5. УСЛОВИЯ РЕАЛИЗАЦИИ ДИСЦИПЛИНЫ (МОДУЛЯ)**

### **5.1. Перечень основной и дополнительной учебной литературы для освоения дисциплины (модуля)**

#### **5.1.1. Основная литература**

1. Комплексный план противодействия идеологии терроризма в Российской Федерации на 2019 – 2023 годы [Электронный ресурс] // Национальный антитеррористический комитет. – Режим доступа: <http://nac.gov.ru/terrorizmu-net/kompleksnyy-plan-protivodeystviya-ideologii-terrorizma-v.html>

2. Алексеева, Д. Г. Правовые основы обеспечения финансовой устойчивости кредитных организаций : учебное пособие для вузов / Д. Г. Алексеева, С. В. Пыхтин. — Москва : Издательство Юрайт, 2020. — 90 с. — (Высшее образование). — ISBN 978-5-9916-9370-7. — Текст : электронный // ЭБС Юрайт [сайт]. — URL: <https://urait.ru/bcode/452810> (дата обращения: 28.02.2023)

3. Политический экстремизм: сущность, проявления, меры противодействия Арчаков, М. К. Политический экстремизм: сущность, проявления, меры противодействия : монография / М. К. Арчаков ; под научной редакцией Ю. А. Ермакова. — Москва : Издательство Юрайт, 2020. — 295 с. — (Актуальные монографии). — ISBN 978-5-534-06754-5. — Текст : электронный // ЭБС Юрайт [сайт]. — URL: <https://urait.ru/bcode/455371> (дата обращения: 28.02.2023).

#### **5.1.2. Дополнительная литература**

1. Стратегия национальной безопасности Российской Федерации до 2020 года [Электронный ресурс] // Президент России. – Режим доступа: <http://kremlin.ru/supplement/424>

2. Концепция противодействия терроризму в Российской Федерации [Электронный ресурс] // Консультант. – Режим доступа: [http://www.consultant.ru/document/cons\\_doc\\_LAW\\_92779/](http://www.consultant.ru/document/cons_doc_LAW_92779/)

3. Федеральный закон о противодействии терроризму от 6 марта 2006 г. [Электронный ресурс] // Консультант. – Режим доступа: [http://www.consultant.ru/document/cons\\_doc\\_LAW\\_58840/](http://www.consultant.ru/document/cons_doc_LAW_58840/)

### **5.2 Перечень ресурсов информационно-коммуникационной сети «Интернет», необходимых для освоения дисциплины (модуля)**

№ №	Название электронного ресурса	Описание электронного ресурса	Используемый для работы адрес
1.	ЭБС «Университетская	Электронная библиотека, обеспечивающая	<a href="http://biblioclub.ru/">http://biblioclub.ru/</a>

	библиотека онлайн»	доступ высших и средних учебных заведений, публичных библиотек и корпоративных пользователей к наиболее востребованным материалам по всем отраслям знаний от ведущих российских издательств	
2.	Научная электронная библиотека eLIBRARY.ru	Крупнейший российский информационно-аналитический портал в области науки, технологии, медицины и образования, содержащий рефераты и полные тексты более 34 млн научных публикаций и патентов	<a href="http://elibrary.ru/">http://elibrary.ru/</a>
3.	Образовательная платформа Юрайт	Электронно-библиотечная система для ВУЗов, ССУЗов, обеспечивающая доступ к учебникам, учебной и методической литературе по различным дисциплинам.	<a href="https://urait.ru/">https://urait.ru/</a>
4.	База данных "EastView"	Полнотекстовая база данных периодических изданий	<a href="https://dlib.eastview.com">https://dlib.eastview.com</a>
5.	Электронная библиотека "Grebennikon"	Библиотека предоставляет доступ более чем к 30 журналам, выпускаемых Издательским домом "Гребенников".	<a href="https://grebennikon.ru/">https://grebennikon.ru/</a>
6.	ЭБС издательства "ЛАНЬ"	Электронно-библиотечная система, коллекция электронных версий книг.	<a href="http://e.lanbook.com/">http://e.lanbook.com/</a>

### 5.3 Методические указания для обучающихся по освоению дисциплины (модуля)

Освоение обучающимся дисциплины (модуля) предполагает изучение материалов дисциплины (модуля) на аудиторных занятиях и в ходе самостоятельной работы. Аудиторные занятия проходят в форме лекций, семинаров, практических занятий.

При подготовке к аудиторным занятиям необходимо помнить особенности каждой формы его проведения.

Подготовка к учебному занятию лекционного типа заключается в следующем.

С целью обеспечения успешного обучения обучающийся должен готовиться к лекции, поскольку она является важнейшей формой организации учебного процесса, поскольку:

- знакомит с новым учебным материалом;
- разъясняет учебные элементы, трудные для понимания;
- систематизирует учебный материал;
- ориентирует в учебном процессе.

С этой целью:

- внимательно прочитайте материал предыдущей лекции;
- ознакомьтесь с учебным материалом по учебнику и учебным пособиям с темой прочитанной лекции;
- внесите дополнения к полученным ранее знаниям по теме лекции на полях лекционной тетради;
- запишите возможные вопросы, которые вы зададите лектору на лекции по материалу изученной лекции;
- постарайтесь уяснить место изучаемой темы в своей подготовке;
- узнайте тему предстоящей лекции (по тематическому плану, по информации лектора) и запишите информацию, которой вы владеете по данному вопросу.

Подготовка к занятию семинарского типа

При подготовке и работе во время проведения занятий семинарского типа следует обратить внимание на следующие моменты: на процесс предварительной подготовки, на работу во время занятия, обработку полученных результатов, исправление полученных замечаний.

Предварительная подготовка к учебному занятию семинарского типа заключается в изучении теоретического материала в отведенное для самостоятельной работы время, ознакомление с

инструктивными материалами с целью осознания задач практического занятия, техники безопасности при работе с приборами, веществами.

Работа во время проведения учебного занятия семинарского типа включает:

- консультирование студентов преподавателями и вспомогательным персоналом с целью предоставления исчерпывающей информации, необходимой для самостоятельного выполнения предложенных преподавателем задач;

- самостоятельное выполнение заданий согласно обозначенной учебной программой тематики.

Обработка, обобщение полученных результатов проводится обучающимися самостоятельно или под руководством преподавателя (в зависимости от степени сложности поставленных задач). В результате оформляется индивидуальный отчет. Подготовленная к сдаче на контроль и оценку работа сдается преподавателю. Форма отчетности может быть письменная, устная или две одновременно. Главным результатом в данном случае служит получение положительной оценки по каждому практическому занятию. Это является необходимым условием при проведении рубежного контроля и допуска к зачету. При получении неудовлетворительных результатов обучающийся имеет право в дополнительное время передать преподавателю работу до проведения промежуточной аттестации.

## **5.4 Информационно-технологическое обеспечение образовательного процесса по дисциплины (модуля)**

### **5.4.1. Средства информационных технологий**

1. Персональные компьютеры;
2. Средства доступа в Интернет;
3. Проектор.

### **5.4.2. Лицензионное и свободно распространяемое программное обеспечение, в том числе отечественного производства:**

1. Операционная система: Astra Linux SE
2. Пакет офисных программ: LibreOffice
3. Справочная система Консультант+
4. Okular или Acrobat Reader DC
5. Ark или 7-zip
6. User Gate
7. TrueConf (client)

### **5.4.3. Информационные справочные системы и профессиональные базы данных**

<b>№ №</b>	<b>Название электронного ресурса</b>	<b>Описание электронного ресурса</b>	<b>Используемый для работы адрес</b>
1.	ЭБС «Университетская библиотека онлайн»	Электронная библиотека, обеспечивающая доступ высших и средних учебных заведений, публичных библиотек и корпоративных пользователей к наиболее востребованным материалам по всем отраслям знаний от ведущих российских издательств	<a href="http://biblioclub.ru/">http://biblioclub.ru/</a>
2.	Научная электронная библиотека eLIBRARY.ru	Крупнейший российский информационно-аналитический портал в области науки, технологии, медицины и образования, содержащий рефераты и полные тексты более 34 млн научных публикаций и патентов	<a href="http://elibrary.ru/">http://elibrary.ru/</a>
3.	Образовательная платформа Юрайт	Электронно-библиотечная система для ВУЗов, ССУЗов, обеспечивающая доступ к учебникам,	<a href="https://urait.ru/">https://urait.ru/</a>

		учебной и методической литературе по различным дисциплинам.	
4.	База данных "EastView"	Полнотекстовая база данных периодических изданий	<a href="https://dlib.eastview.com">https://dlib.eastview.com</a>
5.	Электронная библиотека "Grebennikon"	Библиотека предоставляет доступ более чем к 30 журналам, выпускаемых Издательским домом "Гребенников".	<a href="https://grebennikon.ru/">https://grebennikon.ru/</a>

### 5.5. Материально-техническое обеспечение образовательного процесса по дисциплине (модулю)

Для изучения дисциплины (модуля) используются:

**Учебная аудитория для занятий лекционного типа** оснащена специализированной мебелью: стол для преподавателя, парты, стулья, доска для написания мелом; техническими средствами обучения видеопроекторное оборудование, средства звуковоспроизведения, экран и имеющие выход в сеть Интернет, а также демонстрационными печатными пособиями.

**Учебная аудитория для занятий семинарского типа:** оснащена специализированной мебелью: стол для преподавателя, парты, стулья, доска для написания мелом; техническими средствами обучения видеопроекторное оборудование, средства звуковоспроизведения, экран и имеющие выход в сеть Интернет, а также демонстрационными печатными пособиями и демонстрационными материалами.

**Помещения для самостоятельной работы обучающихся:** оснащены специализированной мебелью (парты, стулья) техническими средствами обучения (персональные компьютеры с доступом в сеть Интернет и обеспечением доступа в электронно-информационную среду университета, программным обеспечением).

### 5.6. Образовательные технологии

При реализации дисциплины (модуля) применяются различные образовательные технологии, в том числе технологии электронного обучения.

Освоение дисциплины (модуля) предусматривает использование в учебном процессе активных и интерактивных форм проведения учебных занятий в форме разбор конкретных ситуаций в сочетании с внеаудиторной работой с целью формирования и развития профессиональных навыков обучающихся.

При освоении дисциплины (модуля) предусмотрено применением электронного обучения и дистанционных образовательных технологий.

Учебные часы дисциплины (модуля) предусматривают классическую контактную работу преподавателя с обучающимся в аудитории и контактную работу посредством электронной информационно-образовательной среды в синхронном и асинхронном режиме (вне аудитории) посредством применения возможностей компьютерных технологий (электронная почта, электронный учебник, тестирование, вебинар, видеофильм, презентация, форум и др.).

В рамках дисциплины (модуля) предусмотрены встречи с руководителями и работниками организаций, деятельность которых связана с *направленностью/ специализацией* реализуемой основной профессиональной образовательной программы.

## ЛИСТ РЕГИСТРАЦИИ ИЗМЕНЕНИЙ

<b>№ п/п</b>	<b>Содержание изменения</b>	<b>Реквизиты документа об утверждении изменения</b>	<b>Дата введения изменения</b>
1.	Утверждена и введена в действие решением Ученого Совета факультета социальной работы на основании Федерального государственного образовательного стандарта высшего образования по направлению подготовки 39.03.02 Социальная работа (уровень бакалавриата), утвержденным приказом Министерства образования и науки Российской Федерации от 05.02.2018 г. № 76	Протокол заседания Ученого совета факультета № 10 от «27» марта 2023 года	01.09.2023
2.			
3.			





**МИНИСТЕРСТВО НАУКИ И ВЫСШЕГО ОБРАЗОВАНИЯ  
РОССИЙСКОЙ ФЕДЕРАЦИИ**  
**Филиал федерального государственного бюджетного  
образовательного учреждения высшего образования  
«РОССИЙСКИЙ ГОСУДАРСТВЕННЫЙ СОЦИАЛЬНЫЙ  
УНИВЕРСИТЕТ» в г. Сочи Краснодарского края**



**УТВЕРЖДАЮ**  
И.о. директора филиала РГСУ в  
г. Сочи Краснодарского края  
\_\_\_\_\_ З.А. Еремина  
«18» августа 2023 г.

**РАБОЧАЯ ПРОГРАММА ДИСЦИПЛИНЫ (МОДУЛЯ)**  
**ИСТОРИЯ СОЦИАЛЬНОЙ РАБОТЫ**

**Направление подготовки**  
**39.03.02 "Социальная работа"**

**Направленность**  
**«Социальная работа в различных сферах жизнедеятельности»**

**ОБРАЗОВАТЕЛЬНАЯ ПРОГРАММА ВЫСШЕГО ОБРАЗОВАНИЯ - ПРОГРАММА  
БАКАЛАВРИАТА**

**Форма обучения**  
**очно-заочная**

Сочи 2023 г.

## СОДЕРЖАНИЕ

<b>РАЗДЕЛ 1. ПАСПОРТ РАБОЧЕЙ ПРОГРАММЫ ДИСЦИПЛИНЫ (МОДУЛЯ)</b> .....	<b>4</b>
1.1 Цель и задачи дисциплины (модуля).....	4
1.2 Планируемые результаты обучения по дисциплине (модулю) в рамках планируемых результатов освоения основной профессиональной образовательной программы высшего образования – программы бакалавриата/магистратуры/специалитета соотнесенные с установленными индикаторами достижения компетенций .....	4
<b>РАЗДЕЛ 2. СТРУКТУРА И СОДЕРЖАНИЕ ДИСЦИПЛИНЫ (МОДУЛЯ)</b> .....	<b>5</b>
2.1 Объем дисциплины (модуля), включая контактную работу обучающегося с педагогическими работниками и самостоятельную работу обучающегося .....	5
2.2. Учебно-тематический план дисциплины (модуля).....	6
2.3. Содержание дисциплины (модуля) .....	8
<b>РАЗДЕЛ 3. УЧЕБНО-МЕТОДИЧЕСКОЕ ОБЕСПЕЧЕНИЕ САМОСТОЯТЕЛЬНОЙ РАБОТЫ ОБУЧАЮЩИХСЯ ПО ДИСЦИПЛИНЕ (МОДУЛЮ)</b> .....	<b>23</b>
3.1. Виды самостоятельной работы обучающихся по дисциплине (модулю).....	23
3.2. Задания для самостоятельной работы .....	24
3.3. Методические указания к самостоятельной работе по дисциплине (модулю) .....	30
<b>РАЗДЕЛ 4. ОЦЕНОЧНЫЕ МАТЕРИАЛЫ ПО ДИСЦИПЛИНЕ (МОДУЛЮ)</b> .....	<b>32</b>
4.1. Форма промежуточной аттестации обучающегося по дисциплине (модулю).....	32
4.2. Оценочные материалы, определяющие процедуры оценивания знаний, умений, навыков и (или) опыта деятельности, характеризующих этапы формирования компетенций.....	32
4.2.1. Организационные основы применения балльно-рейтинговой системы оценки успеваемости обучающихся по дисциплине (модулю).....	32
4.2.2. Проведение текущего контроля успеваемости обучающихся по дисциплине (модулю) в соответствии с балльно-рейтинговой системой оценки успеваемости обучающегося .....	32
4.2.3. Проведение промежуточной аттестации обучающихся по дисциплине (модулю) в соответствии с балльно-рейтинговой системой оценки успеваемости обучающегося.....	33
4.3. Перечень заданий для проведения текущей и промежуточной оценки знаний, умений, навыков и (или) опыта деятельности, характеризующих этапы формирования компетенций.....	35
4.3.1. Оценочные материалы для проведения текущей аттестации и рубежного контроля, обучающихся по дисциплине (модулю).....	35
4.3.2. Оценочные материалы для проведения промежуточной аттестации обучающихся по дисциплине (модулю) .....	38
<b>РАЗДЕЛ 5. УСЛОВИЯ РЕАЛИЗАЦИИ ДИСЦИПЛИНЫ (МОДУЛЯ)</b> .....	<b>40</b>
5.1. Перечень основной и дополнительной учебной литературы для освоения дисциплины (модуля) ..	40
5.1.1. Основная литература.....	40
5.1.2. Дополнительная литература.....	41
5.2 Перечень ресурсов информационно-коммуникационной сети «Интернет», необходимых для освоения дисциплины (модуля) .....	41
5.3 Методические указания для обучающихся по освоению дисциплины (модуля).....	41
5.4 Информационно-технологическое обеспечение образовательного процесса по дисциплины (модуля) .....	43
5.4.1. Средства информационных технологий .....	43
5.4.2. Лицензионное и свободно распространяемое программное обеспечение, в том числе отечественного производства: .....	43
5.4.3. Информационные справочные системы и профессиональные базы данных .....	43
5.5. Материально-техническое обеспечение образовательного процесса по дисциплине (модулю).....	43
5.6. Образовательные технологии .....	44
<b>ЛИСТ РЕГИСТРАЦИИ ИЗМЕНЕНИЙ</b> .....	<b>46</b>

Рабочая программа дисциплины (модуля) «История социальной работы» разработана на основании федерального государственного образовательного стандарта высшего образования – *бакалавриата* по направлению подготовки 39.03.02 «Социальная работа», утвержденного приказом Министерства образования и науки Российской Федерации от 05.02.2018г № 76, учебного плана по основной профессиональной образовательной программе высшего образования - программы *бакалавриата* по направлению подготовки 39.03.02 «Социальная работа» (далее – «ОПОП»).

Рабочая программа дисциплины «История социальной работы» разработана рабочей группой в составе:  
Медведева Г.П., д.ф.н., профессор

Рабочая программа дисциплины (модуля) обсуждена и утверждена на заседании кафедры/ факультета общественно-социальных институтов и социальной работы  
(наименование факультета)

Протокол № 10 от «27» марта 2023 года

Заведующий кафедрой  
д-р экон. наук, профессор



Е.Ш. Гонтмахер

(подпись)

Рабочая программа дисциплины (модуля) рекомендована к утверждению представителями организаций-работодателей :

Директор ГБУ ТЦСО «Таганский»  
г.Москвы



В.Н. Каменских

(подпись)

ГБУ ТЦСО «Царицынский»  
г. Москвы, заместитель директора



О.С. Шмакова

(подпись)

## РАЗДЕЛ 1. ПАСПОРТ РАБОЧЕЙ ПРОГРАММЫ ДИСЦИПЛИНЫ (МОДУЛЯ)

### 1.1 Цель и задачи дисциплины (модуля)

Цель дисциплины (модуля) заключается в получении обучающимися теоретических знаний о социокультурной рефлексии социальной работы как феномена современного мира, предпосылок ее институциализации в мировой истории, определении системы понятий и категорий международной практики социальной работы, ознакомлении с междисциплинарным подходом в разработке исследовательских и социально-политических программ с последующим применением в профессиональной сфере и практических навыков по восприятию межкультурного разнообразия общества в социально-историческом, этическом и философском контекстах и способности описывать социальные явления и процессы на основе анализа и обобщения профессиональной информации, научных теорий, концепций и актуальных подходов с последующим применением в профессиональной сфере и практических навыков (формирование) по

#### Задачи дисциплины (модуля):

1. Сформировать у студентов системное представление о месте истории социальной работы в системе гуманитарного знания;
2. Проанализировать исторические аспекты становления и развития социальной работы в России и зарубежных странах;
3. Сформировать у студентов целостное и ценностное отношение к исторической практике защиты и поддержки социально уязвимых категорий населения, выработанной в мировом пространстве;
4. Сформировать у студентов знания, навыки и умения, позволяющие на основе исторического анализа оценивать современные тенденции и практики социальной работы с различными группами населения;
5. Выработать навыки получения, анализа и обобщения информации, необходимые в последующей профессиональной деятельности;
6. Способствовать формированию у студентов знаний о становлении социальных технологий и технологий социальной работы, а также практике их применения на различных этапах развития отечественной социальной работы в процессе будущей профессиональной деятельности.

**1.2 Планируемые результаты обучения по дисциплине (модулю) в рамках планируемых результатов освоения основной профессиональной образовательной программы высшего образования – программы бакалавриата/магистратуры/специалитета соотнесенные с установленными индикаторами достижения компетенций**

Процесс освоения дисциплины (модуля) направлен на формирование у обучающихся следующих компетенций: УК-5; ОПК-2 в соответствии с учебным планом.

В результате освоения дисциплины (модуля) обучающийся должен демонстрировать следующие результаты:

Категория компетенций (при наличии)	Код компетенции Формулировка компетенции	Код и наименование индикатора достижения компетенции	Результаты обучения
-------------------------------------	---	--	---------------------

УК-1	Способен осуществлять поиск, критический анализ и синтез информации, применять системный подход для решения поставленных задач	УК-1.1. Анализирует задачу, выделяя ее базовые составляющие УК-1.4. При обработке информации отличает факты от мнений, интерпретаций, оценок, формирует собственные мнения и суждения, аргументирует свои выводы и точку зрения	<p><i>Знать:</i></p> <p>базовые составляющие задач</p> <p><i>Уметь:</i></p> <p>При обработке информации отличать факты от мнений, интерпретаций, оценок, формировать собственные мнения и суждения, аргументировать свои выводы и точку зрения</p>
УК-5	Способен воспринимать межкультурное разнообразие общества в социально-историческом, этическом и философском контекстах	УК-5.3. Определяет условия интеграции участников межкультурного взаимодействия для достижения поставленной цели с учетом исторического наследия и социокультурных традиций различных социальных групп, этносов и конфессий	<p><i>Знать</i></p> <p>Определяет условия интеграции участников межкультурного взаимодействия для достижения поставленной цели с учетом исторического наследия</p> <p><i>Уметь</i></p> <p>Определять условия интеграции участников межкультурного взаимодействия для достижения поставленной цели с учетом исторического наследия и социокультурных традиций различных социальных групп, этносов и конфессий</p>

## РАЗДЕЛ 2. СТРУКТУРА И СОДЕРЖАНИЕ ДИСЦИПЛИНЫ (МОДУЛЯ)

2.1 Объем дисциплины (модуля), включая контактную работу обучающегося с педагогическими работниками и самостоятельную работу обучающегося

Общая трудоемкость дисциплины (модуля) составляет 6 зачетные единицы.

**Очно-заочная форма обучения**

Вид учебной работы	Всего	Семестры
--------------------	-------	----------

	<b>часов</b>	1	2		
<b>Контактная работа обучающихся с педагогическими работниками</b>	74	74			
Лекционные занятия	36	36			
<i>из них: в форме практической подготовки</i>					
Практические занятия	36	36			
<i>из них: в форме практической подготовки</i>					
Лабораторные занятия					
<i>из них: в форме практической подготовки</i>					
Консультации / Иная контактная работа	2	2			
<i>из них: в форме практической подготовки</i>					
<b>Самостоятельная работа обучающихся</b>	124	124			
<b>Контроль промежуточной аттестации</b>	<b>18</b>	<b>18</b>			
Форма промежуточной аттестации	ЭКЗ	ЭКЗ			
<b>ОБЪЕМ ДИСЦИПЛИНЫ (МОДУЛЯ) В ЧАСАХ</b>	<b>216</b>	<b>216</b>			

## 2.2. Учебно-тематический план дисциплины (модуля)

### Очно-заочной формы обучения

Раздел, тема	Виды учебной работы, академических часов									
	Всего	Самостоятельная работа	Контактная работа обучающихся с педагогическими работниками							
			Всего	Лекционные занятия <i>из них: в форме практической подготовки</i>	Практические занятия <i>из них: в форме практической подготовки</i>	Лабораторные занятия <i>из них: в форме практической подготовки</i>	Консультации / Иная контактная работа <i>из них: в форме практической подготовки</i>			
<b>Модуль 1</b>										
Раздел 1. Методология исследования социальной помощи: исторические традиции и современные научные подходы.	36	24	12	6		6				

Раздел, тема	Виды учебной работы, академических часов									
	Всего	Самостоятельная работа	Контактная работа обучающихся с педагогическими работниками							
			Всего	Лекционные занятия <i>из них: в форме практической подготовки</i>	Практические занятия <i>из них: в форме практической подготовки</i>	Лабораторные занятия <i>из них: в форме практической подготовки</i>	Консультации / Иная контактная работа <i>из них: в форме практической подготовки</i>			
Тема 1. Социокультурная рефлексия социальной работы как феномена современного мира. Парадигмальный подход к историческому процессу	18	12	6	3	3					
Тема 2. Исторические аспекты становления и развития систем помощи и поддержки в архаический период человеческой цивилизации	18	12	6	3	3					
<b>Раздел.2. Конфессиональная система помощи</b>	36	24	12	6	6					
Тема 1. Формирование конфессиональных подходов в развитии системы помощи и поддержки в Европе	18	12	6	3	3					
Тема 2. Особенности церковно-государственных подходов в развитии отечественной социальной поддержки	18	12	6	3	3					
<b>Раздел 3 Организация социальной помощи в Старом и Новом свете 17-18 века</b>	36	24	12	6	6					
Тема 1. Основы государственной системы помощи в Европе и России 17-18 века	18	12	6	3	3					
Тема 2. Становление американской системы помощи и поддержки	18	12	6	3	3					
<b>Раздел 4 Государственно-общественные подходы к организации помощи и поддержки в 19 веке</b>	36	24	12	6	6					
Тема 1. Тенденции социальной помощи в Европе и Америке	18	12	6	3	3					

Раздел, тема	Виды учебной работы, академических часов									
	Всего	Самостоятельная работа	Контактная работа обучающихся с педагогическими работниками							
			Всего	Лекционные занятия <i>из них: в форме практической подготовки</i>	Практические занятия <i>из них: в форме практической подготовки</i>	Лабораторные занятия <i>из них: в форме практической подготовки</i>	Консультации / Иная контактная работа <i>из них: в форме практической подготовки</i>			
Тема 2. Общественное признание и частная благотворительность в России	18	12	6	3	3					
<b>Раздел .5. Становление и развитие тенденций социальной работы в 20 веке</b>	36	24	12	6	6					
Тема 1. Становление профессиональной социальной работы в США и Европе	18	12	6	3	3					
Тема 2 Система социального обеспечения в СССР	18	12	6	3	3					
<b>Раздел 6 Современные модели социальной работы в 21 веке</b>	36	24	12	6	6					
Тема 1 Модели социальной работы в Европе, США и Азии	18	12	6	3	3					
Тема 2 Тенденции современной социальной работы в РФ.	18	12	6	3	3					
<b>Контроль промежуточной аттестации (час)</b>	<b>18</b>									
<i>Форма промежуточной аттестации (указать)</i>	экз									
<b>Общий объем, часов</b>	<b>216</b>	<b>124</b>	<b>72</b>	<b>36</b>	<b>36</b>					

### 2.3. Содержание дисциплины (модуля)

#### РАЗДЕЛ 1. Методология исследования социальной помощи: исторические традиции и современные научные подходы



### **Перечень изучаемых элементов содержания**

социальная работа, международная практика социальной работы, глобализация социальной работы, основные тенденции институционализации теории и практики социальной работы за рубежом, периодизация социальной работы за рубежом; методология, социальная помощь, взаимопомощь, научные подходы исследования, социокультурная рефлексия, парадигма, парадигмальный подход, исторический процесс социальной работы, институционализации теории и практики социальной работы, духовная практика помощи, форма государственного управления, идеологема помощи, субъекты помощи, объекты помощи, институты помощи, социальные изгои, родовая община.

Архаическая парадигма помощи. Особенности социальной помощи в древних Шумерах, Греции, Риме, Иудее. Христианские традиции милосердия в Античном мире. Представления о благотворительности и милосердии в мусульманских сообществах. Развитие законодательной базы в области социальной помощи в Древнем мире. Обосновать древнейшие формы помощи и взаимопомощи у славянских племен до X века. Показать формирование представления о субъектах и объектах помощи, специфики их взаимоотношений в архаический период на территории Руси. Специфика реципрокно-редистрибутивных отношений в архаический период. Родовая община. Вервь как базовая идеологема взаимопомощи. Субъекты и объекты помощи, специфика их взаимоотношений. Формы помощи: культовые с различными сакральными атрибутами, общинно-родовые (приймачество, назначение общественных родителей, «кормление по дворам», «уход на погост», «хождение за навалным» и др.), хозяйственные формы помощи (толоки, законы, супряга и др).

перечисляются изучаемые элементы содержания дисциплины (модуля) и их наименования.

## **Тема 1. Социокультурная рефлексия социальной работы как феномена современного мира. Парадигмальный подход к историческому процессу социальной работы**

### **Перечень изучаемых элементов содержания**

социальная работа, международная практика социальной работы, глобализация социальной работы, основные тенденции институционализации теории и практики социальной работы за рубежом, периодизация социальной работы за рубежом; методология, социальная помощь, взаимопомощь, научные подходы исследования, социокультурная рефлексия, парадигма, парадигмальный подход, исторический процесс социальной работы, институционализации теории и практики социальной работы, духовная практика помощи, форма государственного управления, идеологема помощи, субъекты помощи, объекты помощи, институты помощи, социальные изгои, родовая община.

## **Тема 1.2. Исторические аспекты становления и развития систем помощи и поддержки в архаический период человеческой цивилизации**

### **Перечень изучаемых элементов содержания**

Архаическая парадигма помощи. Особенности социальной помощи в древних Шумерах, Греции, Риме, Иудее. Христианские традиции милосердия в Античном мире. Представления о благотворительности и милосердии в мусульманских сообществах. Развитие законодательной базы в области социальной помощи в Древнем мире. Обосновать древнейшие формы помощи и взаимопомощи у славянских племен до X века. Показать формирование представления о субъектах и объектах помощи, специфики их взаимоотношений в архаический период на территории Руси. Специфика реципрокно-редистрибутивных отношений в архаический период. Родовая община. Вервь как базовая идеологема взаимопомощи. Субъекты и объекты помощи, специфика их взаимоотношений. Формы помощи: культовые с различными сакральными атрибутами, общинно-родовые (приймачество, назначение общественных родителей, «кормление по дворам», «уход на погост», «хождение за навалным» и др.), хозяйственные формы помощи (толоки, законы, супряга и др).

## ЗАДАНИЯ К ПРАКТИЧЕСКИМ ЗАНЯТИЯМ РАЗДЕЛА 1

**Тема практического занятия: Методология исследования социальной помощи: исторические традиции и современные научные подходы. Архаический период:**

**Форма практического задания:**; контрольная работа,

### Темы контрольных работ

- Архаическая парадигма помощи.
- Вервь как базовая идеология взаимопомощи у славян.
- Субъекты и объекты помощи, специфика их взаимоотношений в древнем мире.
- Культовые формы помощи.
- Божества древних славян и их роль в формировании системы помощи.
- Формы помощи: общинно-родовые (приймачество, назначение общественных родителей, «кормление по дворам», «уход на погост», «хождение за навалным» и др.),
- Формы помощи: хозяйственные формы помощи (толоки, законы, супруга и др.).
- Система помощи и ее особенности в Древних Шумерах.
- Зарождение социальной помощи в Древней Индии.
- Традиции социальной помощи в Древней Греции.
- Система социальной помощи и ее особенности в Древнем Риме
- Христианские традиции милосердия в Античном мире.
- Развитие законодательной базы в области социальной помощи в Древнем мире.
- Поэмы Гомера как документ, раскрывающий систему институтов поддержки и помощи в Древней Греции.
- Система воспитания спартанцев. Формы перераспределения как способ сохранения равноправных отношений между спартанцами.
- Филантропия в Афинах как политический принцип и систему помощи.
- Система помощи нуждающимся в Афинах в период правления Перикла.
- Система социальной поддержки граждан в республиканском Риме.
- Особенности филантропии в императорском Риме?
- Основные законы поддержки детей на Востоке и в Античном мире.
- Основные законы поддержки пожилых людей на Востоке и в Античном мире

### РУБЕЖНЫЙ КОНТРОЛЬ К РАЗДЕЛУ 1

#### форма рубежного контроля – реферат

- Конфессиональная парадигма помощи, характеристика двух периодов.
- Светские тенденции социальной помощи нуждающимся.
- Крещение Руси и его влияние на формирование новой системы помощи.
- Традиции княжеской благотворительности в X-XII вв.
- Ктиторские монастыри на Святой Руси
- Вотчинные монастыри: специфика помощи
- Приходы как главные помогающие субъекты при конфессиональной системе помощи.
- Объекты помощи и милостыня как новый способ помощи 10-13 века.
- «Стяжатели» и «нестяжатели» на Святой Руси: влияние на развитие системы христианской помощи.
- Характеристика деятельности монашеских орденов в период первых крестовых походов.

- Монашеские ордены в организации социальной помощи и поддержки нуждающихся (сепулькринки, бенедиктинцы, госпитальеры, иоанниты, мальтийцы и т.д. на выбор)
- Роль Церкви и монастырей в борьбе с голодом и эпидемиями в средневековой Европе.
- Лепрозории как учреждения социальной помощи
- Милостыня как главная христианская добродетель в средневековом зарубежье: вред или польза?
- Функции церкви в системе помощи средневековой Европы.
- Конфессиональная система помощи и ее особенности в средние века в Европе и на Руси.

## **РАЗДЕЛ 2. Конфессиональная система помощи**

### **Перечень изучаемых элементов содержания**

**Тема 1. Формирование конфессиональных подходов в развитии системы помощи и поддержки в Европе**

### **Перечень изучаемых элементов содержания**

Нормативно-правовые особенности развития социальной помощи в Европе. Специфика деятельности средневековых монашеских орденов (сепулькринки, бегинки, бегарды, тринитарии, госпитальеры и др.). Функции церкви. Инквизиция. Борьба с профессиональным нищенством.

**Тема 2. Исторические аспекты становления и развития систем помощи и поддержки в архаический период человеческой цивилизации**

### **Перечень изучаемых элементов содержания**

конфессиональная система помощи, христианство – официальная религия славян, помогающие субъекты, объекты помощи - старики, дети- сироты, вдовы, монашествующие всех видов, «калики перехожие», десятина, христианские заповеди как основа конфессиональной системы помощи и ее выход за пределы родовой общины. Князь как частный милостидавец. Церковь основной помогающий субъект. Ктиторские и вотчинные монастыри. Приход как форма помощи. Стяжатели и нестяжатели. Иосиф Волоцкий и Нил Сорский.

## **ЗАДАНИЯ К ПРАКТИЧЕСКИМ ЗАНЯТИЯМ РАЗДЕЛА 2**

**Тема практического занятия: Методология исследования социальной помощи: исторические традиции и современные научные подходы. Архаический период:**

**Форма практического задания:**; контрольная работа,

### **Темы контрольных работ**

- Конфессиональная парадигма помощи, характеристика двух периодов.
- Светские тенденции социальной помощи нуждающимся.
- Крещение Руси и его влияние на формирование новой системы помощи.

- Традиции княжеской благотворительности в X-XII вв.
- Ктиторские монастыри на Святой Руси
- Вотчинные монастыри: специфика помощи
- Приходы как главные помогающие субъекты при конфессиональной системе помощи.
- Объекты помощи и милостыня как новый способ помощи 10-13 века.
- «Стяжатели» и «нестяжатели» на Святой Руси: влияние на развитие системы христианской помощи.
- Характеристика деятельности монашеских орденов в период первых крестовых походов.
- Монашеские ордены в организации социальной помощи и поддержки нуждающихся (сепулькринки, бенедиктинцы, госпитальеры, иоанниты, мальтийцы и т.д. на выбор)
- Роль Церкви и монастырей в борьбе с голодом и эпидемиями в средневековой Европе.
- Лепрозории как учреждения социальной помощи
- Милостыня как главная христианская добродетель в средневековом зарубежье: вред или польза?
- Функции церкви в системе помощи средневековой Европы.
- Конфессиональная система помощи и ее особенности в средние века в Европе и на Руси.

## **РУБЕЖНЫЙ КОНТРОЛЬ К РАЗДЕЛУ 2**

### **форма рубежного контроля – реферат**

- Государственная власть и ее шаги по регулированию жизнедеятельности социально незащищенных слоев населения. (Указы 30-х годов 17 века, Указ Федора Романова 1682 года).
- Ордин-Нащокин Афанасий Лаврентьевич
- Ртищев Федор Михайлович
- Ульяния Осорьина
- Царь Алексей Михайлович как благотворитель
- Особенности развития общественного призрения в России XVIII в.
- Основные направления развития социальной помощи 17-18 века.
- Благотворительные организации и общества XVIII- в. и их роль в формировании национальных моделей помощи и поддержки.
- Социальные реформы Петра Великого
- Приказы общественного призрения
- Воспитательное общество благородных девиц
- История Московского воспитательного дома
- История Санкт-Петербургского воспитательного дома
- Борьба с профессиональным нищенством в средневековой Европе.
- Каролингская система попечения и ее характеристика.
- Городская система помощи и поддержки в Германии 15-18 века
- Городская система помощи и поддержки в Англии 15-18 века
- Городская система помощи и поддержки в Италии 15-18 века
- Своеобразие системы попечения в средневековой Франции 15-18 века.
- Исторический анализ средневекового профессионального нищенства.

- Социальная помощь и поддержка детям и сиротам в средневековой Европе и на Руси.
- Влияние идей эпохи Просвещения на формирование новых подходов к решению проблем воспитания и организации социальной помощи нуждающимся детям
- Социальная помощь и поддержка пожилым и больным в средневековой Европе и на Руси.
- Нормативно-правовые особенности развития социальной помощи в средневековой Европе и на Руси.

### **РАЗДЕЛ 3. Организация социальной помощи в Старом и Новом свете 17-18 века**

#### **Перечень изучаемых элементов содержания**

Государственная парадигма помощи. Роль государства в решении проблем профессиональных нищих. Нормативно-правовые особенности развития социальной помощи в городах Европе. Специфика организации помощи и поддержки в средневековых городах. Попечители о бедных. Борьба с профессиональным нищенством. Тенденции локализации социальных проблем и эпидемий различной этимологии. Социальные противоречия реформ Петра Великого. Начало институционализации социальной работы (Именной Указ Петра I № 1856 от 8 июня 1701г.). Специфика социальной помощи в отношении приоритетных категорий населения (военные инвалиды, заторные младенцы, солдатские жены и недоросли). Реформа управления общественным призрением. Создание системы финансирования общественного призрения. Создание закрытой системы воспитания и образования в период правления Екатерины II. Приказы общественного призрения. Первые светские тенденции благотворительности как частная инициатива. Афанасий Ордин-Нащокин, Федор Ртищев, Ульяна Осорына. Благотворительные общества и частные благотворители. Пореформенная система помощи и поддержки. Земское призрение. Церковно-приходское призрение. Призрение благотворительных обществ. Городские участковые попечительства о бедных. Ведомство учреждений императрицы Марии, Императорское человеколюбивое общество, Императорское женское патриотическое общество и др. ведомства на особых основаниях как новый помогающий субъект. Газета «Русский инвалид» как новая форма привлечения средств на организацию общественного призрения..

#### **Тема 1. Становление американской системы помощи и поддержки**

##### **Перечень изучаемых элементов содержания**

Государственная парадигма помощи. Роль государства в решении проблем профессиональных нищих. Нормативно-правовые особенности развития социальной помощи в городах Европе. Специфика организации помощи и поддержки в средневековых городах. Попечители о бедных. Борьба с профессиональным нищенством. Тенденции локализации социальных проблем и эпидемий различной этимологии. Социальные противоречия реформ Петра Великого. Начало институционализации социальной работы (Именной Указ Петра I № 1856 от 8 июня 1701г.). Специфика социальной помощи в отношении приоритетных категорий населения (военные инвалиды, заторные младенцы, солдатские жены и недоросли). Реформа управления общественным призрением.

#### **Тема 2. Становление американской системы помощи и поддержки.**

##### **Перечень изучаемых элементов содержания**

Государственные подходы в организации помощи, формы и направления помощи и поддержки. Теоретические и практические подходов в борьбе с социальными пороками общества. Декларация Независимости США в 1776 г. Социальные агентства. Билль о правах.

### ЗАДАНИЯ К ПРАКТИЧЕСКИМ ЗАНЯТИЯМ РАЗДЕЛА 3

**Тема практического занятия: Методология исследования социальной помощи: исторические традиции и современные научные подходы. Архаический период:**

**Форма практического задания:;** контрольная работа,

#### **Темы контрольных работ**

- Основные направления развития социальной помощи 17-18 века в Европе и Америке.
- Государственная власть и ее шаги по регулированию жизнедеятельности социально незащищенных слоев населения. (Указы 30-х годов 17 века, Указ Федора Романова 1682 года).
- Ордин-Нащокин Афанасий Лаврентьевич
- Ртищев Федор Михайлович
- Ульяния Осорьина
- Царь Алексей Михайлович как благотворитель
- Особенности развития общественного призрения в России XVIII в.
- Основные направления развития социальной помощи 17-18 века на Руси.
- Благотворительные организации и общества XVIII- в. и их роль в формировании национальных моделей помощи и поддержки, на примере европейских стран.
- Благотворительные организации и общества XVIII- в. и их роль в формировании национальных моделей помощи и поддержки, на примере России.
- Благотворительные организации и общества XVIII- в. и их роль в формировании национальных моделей помощи и поддержки, на примере Америки.
- Социальные реформы Петра Великого
- Закрытая система воспитания Екатерины II.
- Воспитательное общество благородных девиц
- История Московского воспитательного дома
- История Санкт-Петербургского воспитательного дома
- Борьба с профессиональным нищенством в средневековой Европе.
- Каролингская система попечения и ее характеристика.
- Городская система помощи и поддержки в Германии 15-18 века
- Городская система помощи и поддержки в Англии 15-18 века
- Городская система помощи и поддержки в Италии 15-18 века
- Своеобразие системы попечения в средневековой Франции 15-18 века.
- Социальная помощь и поддержка детям и сиротам в средневековой Европе и на Руси.
- Влияние идей эпохи Просвещения на формирование новых подходов к решению проблем воспитания и организации социальной помощи нуждающимся детям
- Социальная помощь и поддержка пожилым и больным в средневековой Европе и на Руси.
- Нормативно-правовые особенности развития социальной помощи в средневековой Европе и на Руси.

### **РУБЕЖНЫЙ КОНТРОЛЬ К РАЗДЕЛУ 3**

## **форма рубежного контроля – реферат**

- Основные направления развития социальной помощи 17-18 века в Европе и Америке.
- Государственная власть и ее шаги по регулированию жизнедеятельности социально незащищенных слоев населения. (Указы 30-х годов 17 века, Указ Федора Романова 1682 года).
- Ордин-Нащокин Афанасий Лаврентьевич
- Ртищев Федор Михайлович
- Ульяния Осорьина
- Царь Алексей Михайлович как благотворитель
- Особенности развития общественного призрения в России XVIII в.
- Основные направления развития социальной помощи 17-18 века на Руси.
- Благотворительные организации и общества XVIII- в. и их роль в формировании национальных моделей помощи и поддержки, на примере европейских стран.
- Благотворительные организации и общества XVIII- в. и их роль в формировании национальных моделей помощи и поддержки, на примере России.
- Благотворительные организации и общества XVIII- в. и их роль в формировании национальных моделей помощи и поддержки, на примере Америки.
- Социальные реформы Петра Великого
- Закрытая система воспитания Екатерины II.
- Воспитательное общество благородных девиц
- История Московского воспитательного дома
- История Санкт-Петербургского воспитательного дома
- Борьба с профессиональным нищенством в средневековой Европе.
- Каролингская система попечения и ее характеристика.
- Городская система помощи и поддержки в Германии 15-18 века
- Городская система помощи и поддержки в Англии 15-18 века
- Городская система помощи и поддержки в Италии 15-18 века
- Своеобразие системы попечения в средневековой Франции 15-18 века.
- Социальная помощь и поддержка детям и сиротам в средневековой Европе и на Руси.
- Влияние идей эпохи Просвещения на формирование новых подходов к решению проблем воспитания и организации социальной помощи нуждающимся детям
- Социальная помощь и поддержка пожилым и больным в средневековой Европе и на Руси.
- Нормативно-правовые особенности развития социальной помощи в средневековой Европе и на Руси.

## **РАЗДЕЛ 4. Государственно-общественные подходы к организации помощи и поддержки в 19 веке.**

### **Перечень изучаемых элементов содержания**

. Французская модель социальной работы. Английская модель социальной работы. Германская модель социальной работы. Система подготовки социальных работников в европейских государствах государственные подходы в организации помощи, формы и направления помощи и поддержки. Влияние идей рационализма на развитие системы социальной помощи. Теоретические и практические подходов в борьбе с социальными пороками общества. Государственные подходы в вопросах регулирования численности населения мерами социальной поддержки. Полицейско-административные подходы к организации общественного призрения.

Джилбертов закон. Работные и исправительные дома. Налог в пользу бедных. Первые школы по подготовке деятелей в области общественного призрения. Движение сеттльментов. Армия спасения как религиозно-филантропическая структура помощи. Американский Красный Крест. Создание первых школ социальной работы. Мери Ричмонд и ее авторские методики социальной работы с населением. Развитие социального страхования

## **Тема 1. Тенденции социальной помощи в Европе и Америке**

### **Перечень изучаемых элементов содержания**

Французская модель социальной работы. Английская модель социальной работы. Германская модель социальной работы. Система подготовки социальных работников в европейских государствах государственные подходы в организации помощи, формы и направления помощи и поддержки. Влияние идей рационализма на развитие системы социальной помощи. Теоретические и практические подходов в борьбе с социальными пороками общества. Государственные подходы в вопросах регулирования численности населения мерами социальной поддержки. Полицейско-административные подходы к организации общественного призрения. Джилбертов закон. Работные и исправительные дома. Налог в пользу бедных. Первые школы по подготовке деятелей в области общественного призрения. Движение сеттльментов. Армия спасения как религиозно-филантропическая структура помощи. Американский Красный Крест. Создание первых школ социальной работы. Мери Ричмонд и ее авторские методики социальной работы с населением. Развитие социального страхования

## **Тема 2. . Общественное призрение и частная благотворительность в России**

### **Перечень изучаемых элементов содержания**

Специфика реципрокно-редистрибутивных отношений в период формирования и развития общественно-государственных подходов к организации социальной работы. Расширение объектов и субъектов помощи. Развитие инновационных подходов к организации социальной помощи как результат граждански активных членов общества (Бюро для приискания работы, ссудно-благотворительные капиталы, эмиретальные кассы, школы кружевниц и др.). Земская система помощи. Городские Попечительства о бедных. Общественные работы. Дома трудолюбия как комплексная интегративная модель решения проблем бедности и локализации профессионального нищенства. Попечительство о трудовой помощи. Сущностное наполнение понятий «меценатство» и «благотворительность» в конце XIX – н. XX вв. Крупнейшие династии благотворителей и меценатов России: направления деятельности. Тенденции благотворительности и меценатства Российского императорского дома. Расцвет меценатства и благотворительности в России на рубеже XIX –XX вв.6 причины, итоги

## **ЗАДАНИЯ К ПРАКТИЧЕСКИМ ЗАНЯТИЯМ РАЗДЕЛА 4**

**Тема практического занятия: Методология исследования социальной помощи: исторические традиции и современные научные подходы. Архаический период:**

**Форма практического задания:;** контрольная работа,

### **Темы контрольных работ**

- Ведомство учреждений императрицы Марии
- Мариинские бессловные институты
- Развитие бесплатной медицины в Российской Империи
- Императорское человеколюбивое общество
- Императорское женское патриотическое общество
- Газета «Русский инвалид» в системе социальной помощи защитникам отечества



- Реформа управления общественным призрением в Российской Империи.
- Городские Попечительства о бедных.
- Дома трудолюбия как комплексная интегративная модель решения проблем бедности и локализации профессионального нищенства в Европе и России.
- Социальная помощь в Англии и ее законодательное основание в 19 веке.
- Социальная помощь во Франции и ее нормативно-правовое основание в 19 веке.
- Чезаре Беккариа и его идеи помощи.
- Эльберфельдская и гамбургская системы помощи и поддержки в Германии и их особенности.
- Три формы помощи бедным в европейских странах в 19 веке, их характеристика и значение.
- Частные благотворительные общества в организации социальной помощи нуждающимся в Европе и Новом Свете.
- Особенности зарождения и развития социальной помощи в Америке.
- Сеттльменты в Америке: специфика и направления деятельности
- Влияние идей рационализма на развитие системы социальной помощи в Европе и в Новом Свете».
- Первые школы по подготовке деятелей в области общественного призрения. Мери Ричмонд и ее авторские методики социальной работы с населением.
- Развитие социального страхования в США.
- Благотворительная деятельность монашеских орденов на территории США.
- Армия спасения как религиозно-филантропическая структура помощи.
- Помощь детям и семье в XIX в. во Франции.
- Основные институты помощи в США иммигрантам; детям; семье.
- Американские помогающие практики, заимствованные в Европе, и их развитие в США.
- Викторианская система помощи и ее влияние на мировую практику помощи.
- Институциональная европейская система помощи: тенденции и противоречия.

Американская и европейская система помощи: сравнительный и

## **РУБЕЖНЫЙ КОНТРОЛЬ К РАЗДЕЛУ 4**

### **форма рубежного контроля – реферат**

- Основные направления развития социальной помощи 17-18 века в Европе и Америке.
- Государственная власть и ее шаги по регулированию жизнедеятельности социально незащищенных слоев населения. (Указы 30-х годов 17 века, Указ Федора Романова 1682 года).
- Ордин-Нащокин Афанасий Лаврентьевич
- Ртищев Федор Михайлович
- Ульяния Осорьина
- Царь Алексей Михайлович как благотворитель
- Особенности развития общественного призрения в России XVIII в.
- Основные направления развития социальной помощи 17-18 века на Руси.
- Благотворительные организации и общества XVIII- в. и их роль в формировании национальных моделей помощи и поддержки, на примере европейских стран.
- Благотворительные организации и общества XVIII- в. и их роль в формировании национальных моделей помощи и поддержки, на примере России.
- Благотворительные организации и общества XVIII- в. и их роль в формировании национальных моделей помощи и поддержки, на примере Америки.
- Социальные реформы Петра Великого
- Закрытая система воспитания Екатерины II.

- Воспитательное общество благородных девиц
- История Московского воспитательного дома
- История Санкт-Петербургского воспитательного дома
- Борьба с профессиональным нищенством в средневековой Европе.
- Каролингская система попечения и ее характеристика.
- Городская система помощи и поддержки в Германии 15-18 века
- Городская система помощи и поддержки в Англии 15-18 века
- Городская система помощи и поддержки в Италии 15-18 века
- Своеобразие системы попечения в средневековой Франции 15-18 века.
- Социальная помощь и поддержка детям и сиротам в средневековой Европе и на Руси.
- Влияние идей эпохи Просвещения на формирование новых подходов к решению проблем воспитания и организации социальной помощи нуждающимся детям
- Социальная помощь и поддержка пожилым и больным в средневековой Европе и на Руси.
- Нормативно-правовые особенности развития социальной помощи в средневековой Европе и на Руси.

## **РАЗДЕЛ 5. Становление и развитие тенденций социальной работы в 20 веке**

### **Перечень изучаемых элементов содержания**

Французская модель социальной работы. Английская модель социальной работы. Германская модель социальной работы. Система подготовки социальных работников в европейских государствах государственные подходы в организации помощи, формы и направления помощи и поддержки. Влияние идей рационализма на развитие системы социальной помощи. Реорганизация системы общественного призрения в начале XX в. Государство как главный помогающий субъект: специфика подходов к определению объекта социальной помощи. Народный комиссариат социального обеспечения. Комитеты общественной взаимопомощи. Развитие системы социальной помощи в годы Великой Отечественной войны и в период послевоенного восстановления народного хозяйства. Министерство социального обеспечения. Конституционное право граждан на помощь и обеспечение на основе социального страхования.

### **Тема 1. Общественное призрение и частная благотворительность в России**

#### **Перечень изучаемых элементов содержания**

Французская модель социальной работы. Английская модель социальной работы. Германская модель социальной работы. Система подготовки социальных работников в США.

### **Тема 1.2. Исторические аспекты становления и развития систем помощи и поддержки в архаический период человеческой цивилизации**

#### **Перечень изучаемых элементов содержания**

Реорганизация системы общественного призрения в начале XX в. Государство как главный помогающий субъект: специфика подходов к определению объекта социальной помощи. Народный комиссариат социального обеспечения. Комитеты общественной взаимопомощи. Развитие системы социальной помощи в годы Великой Отечественной войны и в период

послевоенного восстановления народного хозяйства. Министерство социального обеспечения. Конституционное право граждан на помощь и обеспечение на основе социального страхования.

## **ЗАДАНИЯ К ПРАКТИЧЕСКИМ ЗАНЯТИЯМ РАЗДЕЛА 5**

**Тема практического занятия: Методология исследования социальной помощи: исторические традиции и современные научные подходы. Архаический период:**

**Форма практического задания:**; контрольная работа,

### **Темы контрольных работ**

- Ведомство учреждений императрицы Марии
- Мариинские бессловные институты
- Развитие бесплатной медицины в Российской Империи
- Императорское человеколюбивое общество
- Императорское женское патриотическое общество
- Газета «Русский инвалид» в системе социальной помощи защитникам отечества
- Реформа управления общественным призрением в Российской Империи.
- Городские Попечительства о бедных.
- Дома трудолюбия как комплексная интегративная модель решения проблем бедности и локализации профессионального нищенства в Европе и России.
- Социальная помощь в Англии и ее законодательное основание в 19 веке.
- Социальная помощь во Франции и ее нормативно-правовое основание в 19 веке.
- Чезаре Беккариа и его идеи помощи.
- Эльберфельдская и гамбургская системы помощи и поддержки в Германии и их особенности.
- Три формы помощи бедным в европейских странах в 19 веке, их характеристика и значение.
- Частные благотворительные общества в организации социальной помощи нуждающимся в Европе и Новом Свете.
- Особенности зарождения и развития социальной помощи в Америке.
- Сеттльменты в Америке: специфика и направления деятельности
- Влияние идей рационализма на развитие системы социальной помощи в Европе и в Новом Свете».
- Первые школы по подготовке деятелей в области общественного призрения. Мери Ричмонд и ее авторские методики социальной работы с населением.
- Развитие социального страхования в США.
- Благотворительная деятельность монашеских орденов на территории США.
- Армия спасения как религиозно-филантропическая структура помощи.
- Помощь детям и семье в XIX в. во Франции.
- Основные институты помощи в США иммигрантам; детям; семье.
- Американские помогающие практики, заимствованные в Европе, и их развитие в США.
- Викторианская система помощи и ее влияние на мировую практику помощи.
- Институциональная европейская система помощи: тенденции и противоречия.

Американская и европейская система помощи: сравнительный исторический

### **РУБЕЖНЫЙ КОНТРОЛЬ К РАЗДЕЛУ 5**

**форма рубежного контроля – реферат**

- Система общественного призрения и частной благотворительности в Российской империи.

- Ведомство учреждений императрицы Марии
- Мариинские бессословные институты
- Развитие бесплатной медицины в Российской Империи
- Императорское человеколюбивое общество
- Императорское женское патриотическое общество
- Газета «Русский инвалид» в системе социальной помощи защитникам отечества
- Городские Попечительства о бедных.
- Дома трудолюбия как комплексная интегративная модель решения проблем бедности и локализации профессионального нищенства в Европе и России.
- Чезаре Беккария и его идеи помощи.
- В.И. Герье
- Гааз Ф. П.
- История Кронштадтского Дома Трудолюбия
- Иоанн Кронштадтский
- Эльберфельдская и гамбургская системы помощи и поддержки в Германии и их особенности.
- Три формы помощи бедным в европейских странах в 19 веке, их характеристика и значение.
- Частные благотворительные общества в организации социальной помощи нуждающимся в Европе и Новом Свете.
- Сеттльменты в Америке: специфика и направления деятельности
- Первые школы по подготовке деятелей в области общественного призрения. Мери Ричмонд и ее авторские методики социальной работы с населением.
- Развитие социального страхования в США.
- Армия спасения как религиозно-филантропическая структура помощи.
- Помощь детям и семье в XIX в. во Франции.
- Американские помогающие практики, заимствованные в Европе, и их развитие в США.
- Викторианская система помощи и ее влияние на мировую практику помощи.
- Крупнейшие династии благотворителей и меценатов России: направления деятельности.
- Тенденции благотворительности и меценатства Российского императорского дома.

## **РАЗДЕЛ 6 Современные модели социальной работы в 21 веке**

### **Перечень изучаемых элементов содержания**

#### **Тема 1. Становление профессиональной социальной работы в США и Европе**

##### **Перечень изучаемых элементов содержания**

Французская модель социальной работы. Английская модель социальной работы. Германская модель социальной работы. Система подготовки социальных работников в европейских государствах. Специфика социальной работы в Китае: социальное обеспечение как комплекс системы социальной помощи, социального страхования и общественного благополучия. Система народных социальных программ в КНР. «деревенский эксперимент в КНР. Социальные службы мегаполиса в Китае. Социальная работа в Японии. Японская система социального обеспечения. Либеральные и консервативные эры социальной работы. Благотворительные ассоциации. Федеральные программы медицинского обслуживания «Медикэр» и «Медикэйд», Социальные программы. Социальные службы.

Перестройка и социальные проблемы общества. Министерство социальной защиты населения Российской Федерации. Реорганизация системы социальной защиты населения как результат трансформации российского общества. Предпосылки возникновения социального

образования в России. История РГСУ как профильного вуза в системе подготовки специалистов социальной сферы. Развитие новых форм помощи населению (ЦСО, кризисные центры, телефоны доверия, ночлежки, социальные гостиницы и др.). Возрождение благотворительности как рефлексия на социальные нужды россиян. Реформы в системе социальной помощи в связи со вступлением в силу ФЗ № 442 «Об основах социального обслуживания населения».

## **Тема 2. Тенденции современной социальной работы в РФ.**

### **Перечень изучаемых элементов содержания**

Перестройка и социальные проблемы общества. Министерство социальной защиты населения Российской Федерации. Реорганизация системы социальной защиты населения как результат трансформации российского общества. Предпосылки возникновения социального образования в России. История РГСУ как профильного вуза в системе подготовки специалистов социальной сферы. Развитие новых форм помощи населению (ЦСО, кризисные центры, телефоны доверия, ночлежки, социальные гостиницы и др.). Возрождение благотворительности как рефлексия на социальные нужды россиян. Реформы в системе социальной помощи в связи со вступлением в силу ФЗ № 442 «Об основах социального обслуживания населения».

### **ЗАДАНИЯ К ПРАКТИЧЕСКИМ ЗАНЯТИЯМ РАЗДЕЛА 6**

**Тема практического занятия:**

**Форма практического задания:**; контрольная работа,

#### **Темы контрольных работ**

- Модернизация социальной работы в XXI веке.
- Характеристика основных тенденций социальной защиты населения в России в конце XX – начале XXI вв.
- Роль благотворительности в системе социальной защиты населения в РФ.
- Реформирование системы социального обслуживания в свете ФЗ № 442.
- Модернизация и особенности социальной работы в РФ в XXI веке.
- Роль благотворительности в системе социальной защиты населения в РФ
- Современные тенденции социальной работы в XXI веке в Европе
- Социальная работа в скандинавских странах. Особенности системы благополучия.
- Система благотворительности в европейских странах в 21 веке.
- Система помощи семье и детям в странах Азии, Европы, Америке в 21 веке.(сравнительный анализ).
- Система помощи пожилым людям в странах Азии, Европы, Америке в 21 веке.(сравнительный анализ).
- Система помощи безработным в странах Азии, Европы, Америке в 21 веке.(сравнительный анализ).
- Система помощи молодежи в странах Азии, Европы, Америке в 21 веке.(сравнительный анализ).
- Система социального страхования в США
- Программа «Школьные завтраки» в США (и другие программы на выбор)
- Социальные программы поддержки пожилых людей
- Благотворительные фонды и ассоциации США (на выбор)
- Федеральные программы медицинского обслуживания «Медикэр» и «Медикэйд»,
- Система социальных служб в США.
- Основные этапы становления американской модели социальной работы в XX в. и ее развитие в 21 в. в.
- Характеристика моделей практик социальной работы в США.

- Американская практика социального благосостояния.
- Социальная работа в Канаде и ее особенности
- Особенности социальной работы в КНР.
- Модель социальной работы в Гонконге.
- Особенности социальной работы в Японии
- Особенности социальной работы в Азии (на выбор)
- Вклад международных благотворительных организаций в развитие социальной помощи и поддержки в странах Азии.
- Социальное обеспечение в азиатских странах в настоящее время.
- Система помощи и поддержки в странах Африки.
- Социальная работа в Израиле и ее особенности.
- Процессы глобализации и их влияние на развитие социальной работы в странах Азии, Европы, Америке в 21 веке.(сравнительный анализ).

## **РУБЕЖНЫЙ КОНТРОЛЬ К РАЗДЕЛУ 6**

### **форма рубежного контроля – реферат**

- Реорганизация системы социальной защиты населения как результат трансформации российского общества (1917г. - по настоящее время).
- Модернизация социальной работы в XXI веке в условиях глобализации.
- Социальная защита населения в России в конце XX – начале XXI в и ее структура.
- Роль благотворительности в системе социальной защиты населения в РФ.
- Социальное обслуживание (ФЗ № 442).
- Роль благотворительности в системе социальной защиты населения в РФ
- Современные тенденции социальной работы в XXI веке в Европе.
- Система благотворительности в европейских странах в 21 веке.
- Система помощи семье и детям в странах Азии, Европы, Америке в 21 веке. (сравнительный анализ).
- Система помощи пожилым людям в странах Азии, Европы, Америке в 21 веке. (сравнительный анализ).
- Система помощи безработным в странах Азии, Европы, Америке в 21 веке. (сравнительный анализ).
- Система помощи молодежи в странах Азии, Европы, Америке в 21 веке. (сравнительный анализ).
- Система помощи мигрантам в странах Европы, Америке в 21 веке. (сравнительный анализ).
- Система социального страхования в США
- Программа «Школьные завтраки» в США (и другие программы на выбор)
- Благотворительные фонды и ассоциации Европы, США (на выбор)
- Федеральные программы медицинского обслуживания «Медикэр» и «Медикэйд»,
- Система социальных служб в США.
- Система социальных служб в Европе
- Система социальных служб в РФ
- Система социальных служб в Азии
- Основные этапы становления американской модели социальной работы в XX в. и ее развитие в 21 веке.
- Американская практика социального благосостояния.
- Социальная работа в Канаде и ее особенности
- Особенности социальной работы в КНР.
- Модель социальной работы в Гонконге.
- Особенности социальной работы в Японии
- Особенности социальной работы в Азии (на выбор)

- Вклад международных благотворительных организаций в развитие социальной помощи и поддержки в странах Азии.
- Социальное обеспечение в азиатских странах в настоящее время.
- Процессы глобализации и их влияние на развитие социальной работы в странах Азии, Европы, Америке в 21 веке.(сравнительный анализ)

### **РАЗДЕЛ 3. УЧЕБНО-МЕТОДИЧЕСКОЕ ОБЕСПЕЧЕНИЕ САМОСТОЯТЕЛЬНОЙ РАБОТЫ ОБУЧАЮЩИХСЯ ПО ДИСЦИПЛИНЕ (МОДУЛЮ)**

#### **3.1. Виды самостоятельной работы обучающихся по дисциплине (модулю)**

*Очно-заочной формы обучения*

<b>Раздел, тема</b>	<b>Количество часов</b>	<b>Вид самостоятельной работы</b>
<b>Модуль 1. семестр _</b>		
<b>Раздел 1. Методология исследования социальной помощи: исторические традиции и современные научные подходы</b>	10	Подготовка реферата
	14	Самостоятельное изучение материала раздела/темы
<b>Раздел 2. Конфессиональная система помощи</b>	10	Подготовка реферата
	14	Самостоятельное изучение материала раздела/темы
<b>Раздел 3. Организация социальной помощи в Старом и Новом свете 17-18 века</b>	10	Подготовка реферата
	14	Самостоятельное изучение материала раздела/темы

Раздел 4. Государственно- общественные подходы к организации помощи и поддержки в 19 веке	10	Подготовка реферата
	14	Самостоятельное изучение материала раздела/темы
Раздел 5 Становление и развитие тенденций социальной работы в 20 веке	10	Подготовка реферата
	14	Самостоятельное изучение материала раздела/темы
Раздел 6 Современные модели социальной работы в 21 веке	10	Подготовка реферата
	14	Самостоятельное изучение материала раздела/темы
<b>Общий объем по модулю/семестру, часов</b>	124	
<b>Общий объем по дисциплине (модулю), часов</b>	124	

### 3.2. Задания для самостоятельной работы

#### Задания для самостоятельной работы к Разделу 1

##### Вопросы для самостоятельной работы к Разделу 1

1. Социальная работа как феномен современного общества. Исторические основы социальной работы.
2. Характеристика подходов отечественных и зарубежных историков, изучающих проблемы благотворительности.
3. Особенности институционализации институтов попечения в России и за рубежом.
4. Понятие парадигмального подхода при изучении истории социальной работы в России и за рубежом.
5. Эволюция основных исторических форм, моделей, институтов помощи и поддержки в истории цивилизации.
6. Характеристика двух основных подходов в зарубежной историографии: 1) рассмотрение истории социальной работы с позиций генезиса профессии. 2) осмысление истории социальной работы с позиций генезиса общественной практики как формы социальной активности.



...

### **Литература для самостоятельного изучения к Разделу 1.**

1. Кононова, Т. Б. История социальной работы : учебник для бакалавров / Т. Б. Кононова. — Москва : Издательство Юрайт, 2022. — 356 с. — (Бакалавр. Академический курс). — ISBN 978-5-9916-3570-7. — Текст : электронный // Образовательная платформа Юрайт [сайт]. — URL: <https://urait.ru/bcode/508138> (дата обращения: 02.03.2023).
2. Холостова, Е. И. История социальной работы : учебное пособие для вузов / Е. И. Холостова. — Москва : Издательство Юрайт, 2023. — 137 с. — (Высшее образование). — ISBN 978-5-534-08377-4. — Текст : электронный // Образовательная платформа Юрайт [сайт]. — URL: <https://urait.ru/bcode/511940> (дата обращения: 14.03.2023).
3. Холостова, Е. И. Социальная работа : учебник для вузов / Е. И. Холостова. — 2-е изд., перераб. и доп. — Москва : Издательство Юрайт, 2023. — 755 с. — (Высшее образование). — ISBN 978-5-534-11998-5. — Текст : электронный // Образовательная платформа Юрайт [сайт]. — URL: <https://urait.ru/bcode/518698> (дата обращения: 14.03.2023).
4. Технология социальной работы : учебник для вузов / Л. И. Кононова [и др.] ; ответственные редакторы Л. И. Кононова, Е. И. Холостова. — Москва : Издательство Юрайт, 2023. — 506 с. — (Высшее образование). — ISBN 978-5-534-16297-4. — Текст : электронный // Образовательная платформа Юрайт — URL: <https://urait.ru/bcode/530763> (дата обращения: 14.03.2023).
5. Социальная работа с проблемой клиента : учебное пособие для вузов / Г. В. Говорухина [и др.] ; под редакцией Л. Г. Гуслияковой. — 2-е изд., перераб. и доп. — Москва : Издательство Юрайт, 2023. — 154 с. — (Высшее образование). — ISBN 978-5-534-11798-1. — Текст : электронный // Образовательная платформа Юрайт [сайт]. — URL: <https://urait.ru/bcode/518539> (дата обращения: 15.03.2023).

### **Задания для самостоятельной работы к Разделу 2**

#### **Вопросы для самостоятельной работы к Разделу 2**

1. Покажите, какие институты помощи и в какое время появляются в Европе
2. Как происходило распространение монастырей в средневековой Европе?
3. Дайте характеристику каролингской системе попечения.
4. Дайте характеристику деятельности монашеских орденов в период первых крестовых походов.
5. Покажите, в чем своеобразие системы попечения во Франции. Какова роль монашеских орденов в организации социальной помощи и поддержки нуждающихся?
6. Какую роль в борьбе с голодом и эпидемиями играли церковь и монастыри
7. Формы и методы борьбы государств с асоциальными явлениями.
8. Милостыня как главная христианская добродетель в средневековом зарубежье

### **Литература для самостоятельного изучения к Разделу 2.**

1. Кононова, Т. Б. История социальной работы : учебник для бакалавров / Т. Б. Кононова. — Москва : Издательство Юрайт, 2022. — 356 с. — (Бакалавр. Академический курс). — ISBN 978-5-9916-3570-7. — Текст : электронный // Образовательная платформа Юрайт [сайт]. — URL: <https://urait.ru/bcode/508138> (дата обращения: 02.03.2023).

2. Холостова, Е. И. История социальной работы : учебное пособие для вузов / Е. И. Холостова. — Москва : Издательство Юрайт, 2023. — 137 с. — (Высшее образование). — ISBN 978-5-534-08377-4. — Текст : электронный // Образовательная платформа Юрайт [сайт]. — URL: <https://urait.ru/bcode/511940> (дата обращения: 14.03.2023).

3. Холостова, Е. И. Социальная работа : учебник для вузов / Е. И. Холостова. — 2-е изд., перераб. и доп. — Москва : Издательство Юрайт, 2023. — 755 с. — (Высшее образование). — ISBN 978-5-534-11998-5. — Текст : электронный // Образовательная платформа Юрайт [сайт]. — URL: <https://urait.ru/bcode/518698> (дата обращения: 14.03.2023).

4. Технология социальной работы : учебник для вузов / Л. И. Кононова [и др.] ; ответственные редакторы Л. И. Кононова, Е. И. Холостова. — Москва : Издательство Юрайт, 2023. — 506 с. — (Высшее образование). — ISBN 978-5-534-16297-4. — Текст : электронный // Образовательная платформа Юрайт — URL: <https://urait.ru/bcode/530763> (дата обращения: 14.03.2023).

5. Социальная работа с проблемой клиента : учебное пособие для вузов / Г. В. Говорухина [и др.] ; под редакцией Л. Г. Гусяковой. — 2-е изд., перераб. и доп. — Москва : Издательство Юрайт, 2023. — 154 с. — (Высшее образование). — ISBN 978-5-534-11798-1. — Текст : электронный // Образовательная платформа Юрайт [сайт]. — URL: <https://urait.ru/bcode/518539> (дата обращения: 15.03.2023).

### **Задания для самостоятельной работы к Разделу 3**

#### **Вопросы для самостоятельной работы к Разделу 3**

1. Особенности формирования городской системы помощи и поддержки в средневековой Европе.
2. Формирование налоговой системы в пользу бедных. Городские попечения о бедных.
3. Борьба с эпидемиями различной этимологии в городах средних веков как форма помощи.
4. Субъекты и объекты помощи в средние века.
5. Проблемы борьбы с нищенством в европейских государствах и России.
6. Государственная власть и ее шаги по регулированию жизнедеятельности социально незащищенных слоев населения. (Указы 30-х годов 17 века, Указ Федора Романова 1682 года).

#### **Литература для самостоятельного изучения к Разделу 3.**

1. Кононова, Т. Б. История социальной работы : учебник для бакалавров / Т. Б. Кононова. — Москва : Издательство Юрайт, 2022. — 356 с. — (Бакалавр. Академический курс). — ISBN 978-5-9916-3570-7. — Текст : электронный // Образовательная платформа Юрайт [сайт]. — URL: <https://urait.ru/bcode/508138> (дата обращения: 02.03.2023).

2. Холостова, Е. И. История социальной работы : учебное пособие для вузов / Е. И. Холостова. — Москва : Издательство Юрайт, 2023. — 137 с. — (Высшее образование). — ISBN 978-5-534-08377-4. — Текст : электронный // Образовательная платформа Юрайт [сайт]. — URL: <https://urait.ru/bcode/511940> (дата обращения: 14.03.2023).

3. Холостова, Е. И. Социальная работа : учебник для вузов / Е. И. Холостова. — 2-е изд., перераб. и доп. — Москва : Издательство Юрайт, 2023. — 755 с. — (Высшее образование). — ISBN 978-5-534-11998-5. — Текст : электронный // Образовательная платформа Юрайт [сайт]. — URL: <https://urait.ru/bcode/518698> (дата обращения: 14.03.2023).

4. Технология социальной работы : учебник для вузов / Л. И. Кононова [и др.] ; ответственные редакторы Л. И. Кононова, Е. И. Холостова. — Москва : Издательство Юрайт, 2023. — 506 с. — (Высшее образование). — ISBN 978-5-534-16297-4. — Текст : электронный // Образовательная платформа Юрайт — URL: <https://urait.ru/bcode/530763> (дата обращения: 14.03.2023).

5. Социальная работа с проблемой клиента : учебное пособие для вузов / Г. В. Говорухина [и др.] ; под редакцией Л. Г. Гуслияковой. — 2-е изд., перераб. и доп. — Москва : Издательство Юрайт, 2023. — 154 с. — (Высшее образование). — ISBN 978-5-534-11798-1. — Текст : электронный // Образовательная платформа Юрайт [сайт]. — URL: <https://urait.ru/bcode/518539> (дата обращения: 15.03.2023).

#### **Задания для самостоятельной работы к Разделу 4**

##### **Вопросы для самостоятельной работы к Разделу 4**

1. Институциональная европейская система помощи: тенденции и противоречия.
2. Влияние идей рационализма на развитие системы социальной помощи.
3. Первые школы по подготовке деятелей в области общественного призрения.
4. Работные и исправительные дома в Европе.
5. Движение сэттльментов в Англии и США.
6. Армия спасения как религиозно-филантропическая структура помощи.
7. Мери Ричмонд и ее авторские методики социальной работы с населением.
8. Развитие социального страхования в Европе и США.

##### **Литература для самостоятельного изучения к Разделу 4.**

1. Кононова, Т. Б. История социальной работы : учебник для бакалавров / Т. Б. Кононова. — Москва : Издательство Юрайт, 2022. — 356 с. — (Бакалавр. Академический курс). — ISBN 978-5-9916-3570-7. — Текст : электронный // Образовательная платформа Юрайт [сайт]. — URL: <https://urait.ru/bcode/508138> (дата обращения: 02.03.2023).

2. Холостова, Е. И. История социальной работы : учебное пособие для вузов / Е. И. Холостова. — Москва : Издательство Юрайт, 2023. — 137 с. — (Высшее образование). — ISBN 978-5-534-08377-4. — Текст : электронный // Образовательная платформа Юрайт [сайт]. — URL: <https://urait.ru/bcode/511940> (дата обращения: 14.03.2023).

3. Холостова, Е. И. Социальная работа : учебник для вузов / Е. И. Холостова. — 2-е изд., перераб. и доп. — Москва : Издательство Юрайт, 2023. — 755 с. — (Высшее образование). — ISBN 978-5-534-11998-5. — Текст : электронный // Образовательная платформа Юрайт [сайт]. — URL: <https://urait.ru/bcode/518698> (дата обращения: 14.03.2023).

4. Технология социальной работы : учебник для вузов / Л. И. Кононова [и др.] ; ответственные редакторы Л. И. Кононова, Е. И. Холостова. — Москва : Издательство Юрайт, 2023. — 506 с. — (Высшее образование). — ISBN 978-5-534-16297-4. — Текст : электронный // Образовательная платформа Юрайт — URL: <https://urait.ru/bcode/530763> (дата обращения: 14.03.2023).

5. Социальная работа с проблемой клиента : учебное пособие для вузов / Г. В. Говорухина [и др.] ; под редакцией Л. Г. Гуслияковой. — 2-е изд., перераб. и доп. — Москва : Издательство Юрайт, 2023. — 154 с. — (Высшее образование). — ISBN 978-5-534-11798-1. — Текст : электронный // Образовательная платформа Юрайт [сайт]. — URL: <https://urait.ru/bcode/518539> (дата обращения: 15.03.2023).

## **Задания для самостоятельной работы к Разделу 4**

### **Вопросы для самостоятельной работы к Разделу 4**

1. В чем суть деятельности Попечительства о домах трудолюбия и работных домах в 1895-1906 гг.
2. Знаменитые меценаты и благотворители Российской империи
3. Какие новые формы социальной помощи появились в результате реформирования системы общественного призрения?
4. Практика социальной помощи в сельской местности в начале XX в.: сравнительный анализ в императорской России и в пореформенный период.
5. Крупнейшие династии благотворителей и меценатов России: направления деятельности.
6. Марфо-Мариинская обитель как рефлексия великой княгини Елизаветы Федоровны.
7. Арнольдо-Третьяковское училище для глухонемых
8. Общественная и частная благотворительность: тенденции развития в Российской империи в 19 веке.

## **Задания для самостоятельной работы к Разделу 4**

### **Вопросы для самостоятельной работы к Разделу 4**

Современные тенденции социальной работы в XXI веке (на примере какой-либо европейской страны на выбор).

1. Социальная работа в Германии.
2. Социальная работа в Израиле.
3. Социальная работа в Великобритании.
4. Социальная работа во Франции.
5. Социальная работа в скандинавских странах.
6. Особенности развития социальной работы в США в 20 веке.
- 7.

## **Задания для самостоятельной работы к Разделу 5**

### **Вопросы для самостоятельной работы к Разделу 5**

1. . Какова была судьба крупнейших благотворительных организаций Российской Империи после революции 1917 гг.?
2. Какие формы помощи были характерны для начала Великой Отечественной войны?
3. Сравните понятия «благотворительность» и «шефская помощь» на примере деятельности общественных организаций и союзов в СССР.
4. Как изменения произошли в организации системы помощи в Советском Союзе после победы над фашизмом?
5. Влияние перестройки на изменение системы помощи в постсоветской России

Советская модель помощи и защиты: исторические уроки

### **Литература для самостоятельного изучения к Разделу 5.**

1. Кононова, Т. Б. История социальной работы : учебник для бакалавров / Т. Б. Кононова. — Москва : Издательство Юрайт, 2022. — 356 с. — (Бакалавр. Академический курс). — ISBN 978-5-9916-3570-7. — Текст : электронный // Образовательная платформа Юрайт [сайт]. — URL: <https://urait.ru/bcode/508138> (дата обращения: 02.03.2023).
2. Холостова, Е. И. История социальной работы : учебное пособие для вузов / Е. И. Холостова. — Москва : Издательство Юрайт, 2023. — 137 с. — (Высшее образование). — ISBN 978-5-534-08377-4. — Текст : электронный // Образовательная платформа Юрайт [сайт]. — URL: <https://urait.ru/bcode/511940> (дата обращения: 14.03.2023).
3. Холостова, Е. И. Социальная работа : учебник для вузов / Е. И. Холостова. — 2-е изд., перераб. и доп. — Москва : Издательство Юрайт, 2023. — 755 с. — (Высшее образование). — ISBN 978-5-534-11998-5. — Текст : электронный // Образовательная платформа Юрайт [сайт]. — URL: <https://urait.ru/bcode/518698> (дата обращения: 14.03.2023).
4. Технология социальной работы : учебник для вузов / Л. И. Кононова [и др.] ; ответственные редакторы Л. И. Кононова, Е. И. Холостова. — Москва : Издательство Юрайт, 2023. — 506 с. — (Высшее образование). — ISBN 978-5-534-16297-4. — Текст : электронный // Образовательная платформа Юрайт — URL: <https://urait.ru/bcode/530763> (дата обращения: 14.03.2023).
5. Социальная работа с проблемой клиента : учебное пособие для вузов / Г. В. Говорухина [и др.] ; под редакцией Л. Г. Гусляковой. — 2-е изд., перераб. и доп. — Москва : Издательство Юрайт, 2023. — 154 с. — (Высшее образование). — ISBN 978-5-534-11798-1. — Текст : электронный // Образовательная платформа Юрайт [сайт]. — URL: <https://urait.ru/bcode/518539> (дата обращения: 15.03.2023).

## **Задания для самостоятельной работы к Разделу 5**

### **Вопросы для самостоятельной работы к Разделу 5**

1. Современные тенденции социальной работы в XXI веке (на примере какой-либо европейской страны на выбор).
2. Особенности социальной работы в современных условиях глобализации.
3. Особенности социальной работы в КНР. (или иной страны Азии).
4. Особенности социальной работы в Японии
5. Охарактеризуйте основные особенности современной американской социальной работы.
6. Раскройте содержание и технологии социально-геронтологической работы в США, Европейских странах и Азии.
7. Раскройте роль третьего сектора в социальной работе США.
8. Система профессиональной подготовки социальных работников в Европе, Азии и США в современный период.

### **Литература для самостоятельного изучения к Разделу 6.**

1. Кононова, Т. Б. История социальной работы : учебник для бакалавров / Т. Б. Кононова. — Москва : Издательство Юрайт, 2022. — 356 с. — (Бакалавр. Академический курс). — ISBN 978-5-9916-3570-7. — Текст : электронный // Образовательная платформа Юрайт [сайт]. — URL: <https://urait.ru/bcode/508138> (дата обращения: 02.03.2023).
2. Холостова, Е. И. История социальной работы : учебное пособие для вузов / Е. И. Холостова. — Москва : Издательство Юрайт, 2023. — 137 с. — (Высшее образование). — ISBN 978-5-534-08377-4. — Текст : электронный // Образовательная платформа Юрайт [сайт]. — URL: <https://urait.ru/bcode/511940> (дата обращения: 14.03.2023).

3. Холостова, Е. И. Социальная работа : учебник для вузов / Е. И. Холостова. — 2-е изд., перераб. и доп. — Москва : Издательство Юрайт, 2023. — 755 с. — (Высшее образование). — ISBN 978-5-534-11998-5. — Текст : электронный // Образовательная платформа Юрайт [сайт]. — URL: <https://urait.ru/bcode/518698> (дата обращения: 14.03.2023).

4. Технология социальной работы : учебник для вузов / Л. И. Кононова [и др.] ; ответственные редакторы Л. И. Кононова, Е. И. Холостова. — Москва : Издательство Юрайт, 2023. — 506 с. — (Высшее образование). — ISBN 978-5-534-16297-4. — Текст : электронный // Образовательная платформа Юрайт — URL: <https://urait.ru/bcode/530763> (дата обращения: 14.03.2023).

5. Социальная работа с проблемой клиента : учебное пособие для вузов / Г. В. Говорухина [и др.] ; под редакцией Л. Г. Гуслияковой. — 2-е изд., перераб. и доп. — Москва : Издательство Юрайт, 2023. — 154 с. — (Высшее образование). — ISBN 978-5-534-11798-1. — Текст : электронный // Образовательная платформа Юрайт [сайт]. — URL: <https://urait.ru/bcode/518539> (дата обращения: 15.03.2023).

### **3.3. Методические указания к самостоятельной работе по дисциплине (модулю)**

Освоение слушателями программы предполагает изучение материалов дисциплин (модулей) в ходе самостоятельной работы.

Для успешного освоения дисциплины (модуля) и достижения поставленных целей необходимо внимательно ознакомиться с рабочей программой дисциплины (модуля), доступной в электронной информационно-образовательной среде РГСУ.

Следует обратить внимание на списки основной и дополнительной литературы, на предлагаемые преподавателем ресурсы информационно-телекоммуникационной сети Интернет. Эта информация необходима для самостоятельной работы обучающегося.

Для более углубленного изучения темы задания для самостоятельной работы рекомендуется выполнять параллельно с изучением данной темы. При выполнении заданий по возможности используйте наглядное представление материала.

Самостоятельная работа включает разнообразный комплекс видов и форм работы обучающихся.

#### ***Написание реферата (доклада).***

##### ***Требования к структуре реферата (доклада):***

Работа должна содержать систематизацию и краткое изложение материала из не менее 5-и литературных источников (монографий, научных статей и докладов) по выбранной теме.

##### **Основные требования к оформлению:**

Структура доклада (реферата): 1) титульный лист; 2) содержание (в нем последовательно указываются названия пунктов доклада (реферата), указываются страницы, с которых начинается каждый пункт); 3) введение (формулируется суть исследуемой проблемы, обосновывается выбор темы, определяются ее значимость и актуальность, указываются цель и задачи доклада (реферата), дается характеристика используемой литературы); 4) основная часть (каждый раздел ее доказательно раскрывает исследуемый вопрос); 5) выводы и заключение (подводятся итоги или делается обобщенный вывод по теме доклада (реферата)); 6) литература.

Доклад (реферат) оформляется на одной стороне листа белой бумаги формата А4 (210x297 мм). Интервал межстрочный -полуторный. Цвет шрифта - черный. Гарнитура шрифта основного текста - «Times New Roman» или аналогичная. Кегль (размер) от 12 до 14 пунктов. Размеры

полей страницы (не менее): правое 10 мм, верхнее – 15 мм, нижнее – 20 мм, левое - 25 мм. Формат абзаца: полное выравнивание («по ширине»). Отступ красной строки одинаковый по всему тексту – 15 мм. Страницы должны быть пронумерованы с учётом титульного листа (на титульном листе номер страницы не ставится). В работах используются цитаты, статистические материалы. Эти данные оформляются в виде сносок (ссылок и примечаний). Внутритекстовые, подстрочные и затекстовые библиографические ссылки должны оформляться в соответствии с ГОСТ Р 7.0.5-2008 «Библиографическая ссылка». Общие требования и правила составления».

Реферат (доклад) сдается в бумажном и электронном виде (10 - 20 печатных страниц).

При проверке реферата (доклада) на антиплагиат - [www.antiplagiat.ru](http://www.antiplagiat.ru) - (более 50% заимствований) работа не принимается.

#### ***Выполнение тестовых заданий.***

Тестовые задания содержат вопросы и 3-4 варианта ответа по базовым положениям изучаемой темы, составлены с расчетом на знания, полученные слушателями в процессе изучения темы.

Тестовые задания выполняются в письменной или электронной форме и сдаются преподавателю, ведущему дисциплину (модуль).

#### ***Написание эссе.***

Эссе - вид самостоятельной исследовательской работы обучающихся, с целью углубления и закрепления теоретических знаний и освоения практических навыков. Цель эссе состоит в развитии самостоятельного творческого мышления и письменного изложения собственных мыслей. При написании эссе слушатель должен представить развернутый письменный ответ на теоретический или практический актуальный вопрос, объявленный преподавателем в аудитории непосредственно перед ее написанием. В процессе написания эссе разрешается пользоваться нормативно-правовыми актами, конспектом лекций (в печатном виде). Использование интернет-ресурсов не допускается. Темы эссе преподаватель предлагает из числа тех, которые слушатели уже рассматривали на лекциях или семинарских занятиях, исходя из содержания заданий в составе оценочных средств. По решению преподавателя, в качестве темы эссе может быть выбрана одна или несколько тем, которые могут быть распределены между слушателями по желанию.

Эссе проводится письменно, по объему не более 3-х печатных листов.

Требования к оформлению эссе:

Эссе выполняется на компьютере (гарнитура Times New Roman, шрифт 14) через 1,5 интервала с полями: верхнее, нижнее – 2; правое – 3; левое – 1,5. Отступ первой строки абзаца – 1,25. Сноски – постраничные. Таблицы и рисунки встраиваются в текст работы. При этом обязательный заголовок таблицы надо размещать над табличным полем, а рисунки сопровождать подрисуночными подписями. При включении в эссе нескольких таблиц и/или рисунков их нумерация обязательна. Обязательна и нумерация страниц. Их целесообразно проставлять внизу страницы – по середине или в правом углу. Номер страницы не ставится на титульном листе, но в общее число страниц он включается. Объем эссе, без учета приложений, не должен превышать 5 страниц. Значительное превышение установленного объема является недостатком работы и указывает на то, что слушатель не сумел отобрать и переработать необходимый материал.

Работа должна содержать собственные умозаключения по сути поставленной проблемы, включать самостоятельно проведенный анализ по сути этой проблемы, выводы, обобщающие авторскую позицию по поставленной проблеме.

## **РАЗДЕЛ 4. ОЦЕНОЧНЕ МАТЕРИАЛЫ ПО ДИСЦИПЛИНЕ (МОДУЛЮ)**

### **4.1. Форма промежуточной аттестации обучающегося по дисциплине (модулю)**

Контрольным мероприятием промежуточной аттестации обучающихся по дисциплине (модулю) является экзамен, который проводится в устной / письменной форме.

### **4.2. Оценочные материалы, определяющие процедуры оценивания знаний, умений, навыков и (или) опыта деятельности, характеризующих этапы формирования компетенций**

#### **4.2.1. Организационные основы применения балльно-рейтинговой системы оценки успеваемости обучающихся по дисциплине (модулю)**

Оценка качества освоения обучающимися дисциплины (модуля) реализуется в формате балльно-рейтинговой системы оценки успеваемости обучающихся (БРСО).

БРСО в ходе текущего контроля успеваемости и промежуточной аттестации осуществляется по 100-балльной шкале.

Академический рейтинг обучающегося по дисциплине (модулю) складывается из результатов:

- текущего контроля успеваемости (максимальный текущий рейтинг обучающегося 80 рейтинговых баллов;
- промежуточной аттестации (максимальный рубежный рейтинг обучающегося 20 рейтинговых баллов.

Условия оценки освоения обучающимся дисциплины (модуля) в формате БРСО доводятся преподавателем до сведения обучающихся на первом учебном занятии, а также размещены в свободном доступе в электронной информационно-образовательной среде Университета.

#### **4.2.2. Проведение текущего контроля успеваемости обучающихся по дисциплине (модулю) в соответствии с балльно-рейтинговой системой оценки успеваемости обучающегося**

В течение учебного семестра до промежуточной аттестации на основании утвержденной рабочей программы дисциплины (модуля) формируется текущий рейтинг обучающегося. Текущий рейтинг обучающегося складывается как сумма рейтинговых баллов, полученных им в течение учебного семестра по всем видам учебных занятий по дисциплине (модулю).

В процессе текущего контроля оцениваются следующие действия обучающегося, направленные на освоение компетенций в рамках изучения учебной дисциплины:

- академическая активность (посещаемость учебных занятий, самостоятельное изучение содержания учебной дисциплины в электронной информационно-образовательной среде, соблюдение сроков сдачи практических заданий и текущих контрольных мероприятий и др.);
- выполнение и сдача текущих и итогового практических заданий (эссе, рефераты, творческие задания, кейс-задания, лабораторные работы, расчетные задания и др., активное участие в групповых интерактивных занятиях (дискуссии, Wiki-проекты и др.), защита проектов и др.);
- прохождение рубежей текущего контроля, включая соблюдение графика их прохождения в электронной информационно-образовательной среде.

Для планирования расчета текущего рейтинга обучающегося используются следующие пропорции:

<b>Вид учебного действия</b>	<b>Максимальная рейтинговая оценка, баллов</b>
------------------------------	--



академическая активность	10
практические задания	40
<i>из них: текущие практические задания</i>	20
<i>итоговое практическое задание</i>	20
рубежи текущего контроля	30
<b>ИТОГО:</b>	<b>80</b>

В течение учебного семестра по дисциплине (модулю) обучающимся должен быть накоплен текущий рейтинг не менее 52 рейтинговых баллов (65% от максимального значения текущего рейтинга).

Необходимыми условиями допуска обучающегося к промежуточной аттестации по дисциплине являются положительное прохождение обучающимся не менее 65% рубежей текущего контроля с накоплением не менее 65% максимального рейтингового балла за каждый рубеж текущего контроля и положительное выполнение итогового практического задания с накоплением не менее 65% максимального рейтингового балла, установленного за итоговое практическое задание.

Невыполнение вышеуказанных условий является текущей академической задолженностью, которая должна быть ликвидирована обучающимся до контрольного мероприятия промежуточной аттестации.

Сведения о наличии у обучающихся текущей академической задолженности, сроках и порядке добора рейтинговых баллов для её ликвидации доводятся до обучающихся педагогическим работником.

В случае неликвидации текущей академической задолженности, педагогический работник обязан во время контрольного мероприятия промежуточной аттестации поставить обучающемуся 0 рейтинговых баллов. В этом случае ликвидация текущей академической задолженности возможна в периоды проведения повторной промежуточной аттестации.

#### **4.2.3. Проведение промежуточной аттестации обучающихся по дисциплине (модулю) в соответствии с балльно-рейтинговой системой оценки успеваемости обучающегося**

Промежуточная аттестация по дисциплине (модулю) проводится в соответствии с Положением о промежуточной аттестации обучающихся по основным профессиональным образовательным программам в Российском государственном социальном университете и Положением о балльно-рейтинговой системе оценки успеваемости обучающихся по основным профессиональным образовательным программам в Российском государственном социальном университете в действующей редакции.

На промежуточную аттестацию отводится 20 рейтинговых баллов.

Ответы обучающегося на контрольном мероприятии промежуточной аттестации оцениваются педагогическим работником по 20 - балльной шкале, а итоговая оценка по дисциплине (модулю) выставляется по пятибалльной системе для дифференцированного зачета.

Критерии выставления оценки определяются Положением о балльно-рейтинговой системе оценки успеваемости обучающихся по основным профессиональным образовательным программам высшего образования - программам бакалавриата, программам специалитета, программам магистратуры в Российском государственном социальном университете.

В процессе определения рубежного рейтинга обучающегося используется следующая шкала:

<b>Рубежный рейтинг</b>	<b>Критерии оценки освоения обучающимся учебной дисциплины в ходе контрольных мероприятий промежуточной аттестации</b>
-------------------------	--

19-20 рейтинговых баллов	обучающийся глубоко и прочно усвоил программный материал, исчерпывающе, последовательно, грамотно и логически стройно его излагает, тесно увязывает с задачами и будущей деятельностью, не затрудняется с ответом при видоизменении задания, свободно справляется с задачами и практическими заданиями, правильно обосновывает принятые решения, умеет самостоятельно обобщать и излагать материал, не допуская ошибок
16-18 рейтинговых баллов	обучающийся твердо знает программный материал, грамотно и по существу излагает его, не допуская существенных неточностей в ответе на вопрос, может правильно применять теоретические положения и владеет необходимыми умениями и навыками при выполнении практических заданий
13-15 рейтинговых баллов	обучающийся освоил основной материал, но не знает отдельных деталей, допускает неточности, недостаточно правильные формулировки, нарушает последовательность в изложении программного материала и испытывает затруднения в выполнении практических заданий
1-12 рейтинговых баллов	обучающийся не знает значительной части программного материала, допускает существенные ошибки, с большими затруднениями выполняет практические задания
0 рейтинговых баллов	не аттестован

**4.3. Перечень заданий для проведения текущей и промежуточной оценки знаний, умений, навыков и (или) опыта деятельности, характеризующих этапы формирования компетенций**

**4.3.1. Оценочные материалы для проведения текущей аттестации и рубежного контроля, обучающихся по дисциплине (модулю)**

**Перечень вопросов рубежного контроля и текущей аттестации**

№ п/п	Контролируемые разделы (темы), дисциплины	Код контролируемой компетенций	Форма рубежного контроля	Вопросы/задания рубежного контроля
1	Раздел -1 «Методология исследования социальной помощи: исторические традиции и современные научные подходы»	ПК-1	Контрольная работа	1. Теоретико-методологические проблемы изучения истории социальной работы. 2. Проблемы периодизации истории социальной работы. 3. Исторические парадигмы социальной работы. 4. Исторические этапы становления социальной помощи в России. 5. Архаическая парадигма социальной помощи в России 6. Парадигма помощи и поддержки в X -XIII вв. в России
		ПК-2	Компьютерное тестирование	Церковно - монастырская благотворительность в X-XVII вв. в России 8. Государственные законодательные мероприятия против профессионального нищенства, голода, эпидемий в России в XVI – XVII вв. 9. Исторические тенденции светской благотворительности в России в XVII в. 10. Государственная парадигма общественного призрения в России (общая характеристика) 11. Становление общественного призрения в период реформ Петра Великого
2.	Раздел -2 «Конфессиональная система помощи»	ОПК-5	Устный опрос	История и проблемы становления закрытой системы призрения и образования сирот и незаконнорожденных младенцев в России 13. История и проблемы становления закрытой системы образования для дворянства. 14. Приказы общественного призрения и новое административное Уложение о губерниях
		ОПК-5	Реферат	Благотворительная деятельность императрицы Марии Федоровны. 16. Общественно-государственная парадигма социальной помощи 17. История и значение деятельности

				крупнейших благотворительных обществ в России в XIX в. (Императорское человеколюбивое общество; Императорское женское патриотическое общество Попечительство о глухонемых императрицы Марии Федоровны и др.).
3.	<b>Раздел -3</b> <b>«Организация социальной помощи в Старом и Новом свете 17-18 века»</b>	ПК-2	реферат	Дома трудолюбия как оригинальная форма помощи в России конца XIX века. 19. Знаменитые меценаты и благотворители России (к. XIX – н. XX вв.) 20. Формирование нового геополитического пространства в России и изменение системы помощи и поддержки.
	<b>Раздел -4</b> <b>«Государственно-общественные подходы к организации помощи и поддержки в 19 веке»</b>	ПК-1	Контрольная работа	1 Особенности социетальной парадигмы в России. 22. Особенности практики помощи в Древнем мире. 23. Средневековая европейская парадигма помощи и поддержки. 24. Отечественная и европейская парадигма помощи: сущность и различие. 25. Зарождение практики помощи в колониальной Америке в XVII веке.  26. Благотворительная деятельность монашеских орденов в Европе в средние века
		ПК-2	реферат	Скандинавская модель современной социальной работы 28. Германская модель современной социальной работы 29. Современная социальная работа в США 30. Китайская система социальной помощи 37. Японская система социальной помощи
	<b>Раздел -5 «. Становление и развитие тенденций социальной работы в 20 веке»</b>	ОПК-5	Устный опрос	Филантропия в Древней Греции в эгейский период и во времена Гомера (XII—VIII вв. до н.э.) 32. Практика патернализма в период республиканского Рима (509—30 гг. до н.э.). 33. Социальные изгои в античном мире и борьба с ними 34. Роль Церкви и монастырей в борьбе с голодом и эпидемиями в средневековой Европе. 35. Византийская модель помощи и поддержки к. V—X вв.
		ОПК-5	Реферат	Милостыня как главная христианская добродетель в средневековом зарубежье: вред или польза? 37. Нормативно-правовые особенности развития социальной помощи в средневековой Европе. 38. Функции церкви в системе помощи

				<p>средневековой Европы.</p> <p>39. Борьба с профессиональным нищенством в средневековой Европе.</p> <p>40. Каролингская система попечения и ее характеристика.</p>
	<p><b>Раздел -6</b>  <b>«Современные модели социальной работы в 21 веке»</b></p>	ПК-2	Устный опрос	<p>Эльберфельдская и гамбургская системы помощи и поддержки в Германии и их особенности.</p> <p>42. Три формы помощи бедным в европейских странах в 19 веке, их характеристика и значение.</p> <p>43. Частные благотворительные общества в социальной помощи нуждающимся в Европе и Новом Свете.</p> <p>44. Особенности зарождения и развития социальной помощи в Америке.</p> <p>45. Сеттльменты в Америке: специфика и направления деятельности страхования.</p> <p>49. Система благотворительности в европейских странах в 21 веке.</p> <p>50. Система помощи семье и детям в европейских странах и США.</p> <p>51. Система помощи пожилым людям в европейских странах и США.</p> <p>52. Система помощи безработным в европейских странах.</p>

4.3.2. Оценочные материалы для проведения промежуточной аттестации обучающихся по дисциплине (модулю)

**Вопросы/задания для проведения промежуточной аттестации обучающихся по дисциплине (модулю)**

Коды контролируемой компетенций	Вопросы /задания
ПК-1	1. Теоретико-методологические проблемы изучения истории социальной работы. 2. Проблемы периодизации истории социальной работы. 3. Исторические парадигмы социальной работы. 4. Исторические этапы становления социальной помощи в России. 5. Архаическая парадигма социальной помощи в России 6. Парадигма помощи и поддержки в X - XIII вв. в России
ПК-2	Церковно - монастырская благотворительность в X-XVII вв. в России 8. Государственные законодательные мероприятия против профессионального нищенства, голода, эпидемий в России в XVI – XVII вв. 9. Исторические тенденции светской благотворительности в России в XVII в. 10. Государственная парадигма общественного призрения в России (общая характеристика) 11. Становление общественного призрения в период реформ Петра Великого
ОПК-5	История и проблемы становления закрытой системы призрения и образования сирот и незаконнорожденных младенцев в России 13. История и проблемы становления закрытой системы образования для дворянства. 14. Приказы общественного призрения и новое административное Уложение о губерниях
ОПК-5	Благотворительная деятельность императрицы Марии Федоровны. 16. Общественно-государственная парадигма социальной помощи 17. История и значение деятельности

	<p>крупнейших благотворительных обществ в России в XIX в. (Императорское человеколюбивое общество; Императорское женское патриотическое общество Попечительство о глухонемых императрицы Марии Федоровны и др.).</p>
ПК-2	<p>Дома трудолюбия как оригинальная форма помощи в России конца XIX века.</p> <p>19. Знаменитые меценаты и благотворители России (к. XIX – н. XX вв.)</p> <p>20. Формирование нового геополитического пространства в России и изменение системы помощи и поддержки.</p>
ПК-1	<p>1 Особенности социетальной парадигмы в России.</p> <p>22. Особенности практики помощи в Древнем мире.</p> <p>23. Средневековая европейская парадигма помощи и поддержки.</p> <p>24. Отечественная и европейская парадигма помощи: сущность и различие.</p> <p>25. Зарождение практики помощи в колониальной Америке в XVII веке.</p> <p>26. Благотворительная деятельность монашеских орденов в Европе в средние века</p>
ПК-2	<p>Скандинавская модель современной социальной работы</p> <p>28. Германская модель современной социальной работы</p> <p>29. Современная социальная работа в США</p> <p>30. Китайская система социальной помощи</p> <p>37. Японская система социальной помощи</p>
ОПК-5	<p>Филантропия в Древней Греции в эгейский период и во времена Гомера (XII—VIII вв. до н.э.)</p> <p>32. Практика патернализма в период республиканского Рима (509—30 гг. до н.э.).</p> <p>33. Социальные изгои в античном мире и борьба с ними</p> <p>34. Роль Церкви и монастырей в борьбе с голодом и эпидемиями в средневековой Европе.</p> <p>35. Византийская модель помощи и поддержки к. V—X вв.</p>

ОПК-5	<p>Милостыня как главная христианская добродетель в средневековом зарубежье: вред или польза?</p> <p>37.Нормативно-правовые особенности развития социальной помощи в средневековой Европе.</p> <p>38.Функции церкви в системе помощи средневековой Европы.</p> <p>39.Борьба с профессиональным нищенством в средневековой Европе.</p> <p>40.Каролингская система попечения и ее характеристика.</p>
ПК-2	<p>Эльберфельдская и гамбургская системы помощи и поддержки в Германии и их особенности.</p> <p>42.Три формы помощи бедным в европейских странах в 19 веке, их характеристика и значение.</p> <p>43.Частные благотворительные общества в социальной помощи нуждающимся в Европе и Новом Свете.</p> <p>44.Особенности зарождения и развития социальной помощи в Америке.</p> <p>45.Сеттльменты в Америке: специфика и направления деятельности страхования.</p> <p>49.Система благотворительности в европейских странах в 21 веке.</p> <p>50. Система помощи семье и детям в европейских странах и США.</p> <p>51. Система помощи пожилым людям в европейских странах и США.</p> <p>52. Система помощи безработным в европейских странах.</p>

## РАЗДЕЛ 5. УСЛОВИЯ РЕАЛИЗАЦИИ ДИСЦИПЛИНЫ (МОДУЛЯ)

### 5.1. Перечень основной и дополнительной учебной литературы для освоения дисциплины (модуля)

#### 5.1.1. Основная литература

1. Кононова, Т. Б. История социальной работы : учебник для бакалавров / Т. Б. Кононова. — Москва : Издательство Юрайт, 2022. — 356 с. — (Бакалавр. Академический курс). — ISBN 978-5-9916-3570-7. — Текст : электронный // Образовательная платформа Юрайт [сайт]. — URL: <https://urait.ru/bcode/508138> (дата обращения: 02.03.2023).

2. Холостова, Е. И. История социальной работы : учебное пособие для вузов / Е. И. Холостова. — Москва : Издательство Юрайт, 2023. — 137 с. — (Высшее образование). — ISBN 978-5-534-08377-4. — Текст : электронный // Образовательная платформа Юрайт [сайт]. — URL: <https://urait.ru/bcode/511940> (дата обращения: 14.03.2023).



3. Холостова, Е. И. Социальная работа : учебник для вузов / Е. И. Холостова. — 2-е изд., перераб. и доп. — Москва : Издательство Юрайт, 2023. — 755 с. — (Высшее образование). — ISBN 978-5-534-11998-5. — Текст : электронный // Образовательная платформа Юрайт [сайт]. — URL: <https://urait.ru/bcode/518698> (дата обращения: 14.03.2023).

*Указывается из электронных библиотечных систем Университета и должна иметь «поисковую» ссылку.*

### 5.1.2. Дополнительная литература

4. Технология социальной работы : учебник для вузов / Л. И. Кононова [и др.] ; ответственные редакторы Л. И. Кононова, Е. И. Холостова. — Москва : Издательство Юрайт, 2023. — 506 с. — (Высшее образование). — ISBN 978-5-534-16297-4. — Текст : электронный // Образовательная платформа Юрайт — URL: <https://urait.ru/bcode/530763> (дата обращения: 14.03.2023).

5. Социальная работа с проблемой клиента : учебное пособие для вузов / Г. В. Говорухина [и др.] ; под редакцией Л. Г. Гуслияковой. — 2-е изд., перераб. и доп. — Москва : Издательство Юрайт, 2023. — 154 с. — (Высшее образование). — ISBN 978-5-534-11798-1. — Текст : электронный // Образовательная платформа Юрайт [сайт]. — URL: <https://urait.ru/bcode/518539> (дата обращения: 15.03.2023).

*Указывается из электронных библиотечных систем Университета и должна иметь «поисковую» ссылку.*

### 5.2 Перечень ресурсов информационно-коммуникационной сети «Интернет», необходимых для освоения дисциплины (модуля)

№ №	Название электронного ресурса	Описание электронного ресурса	Используемый для работы адрес
1.	ЭБС «Университетская библиотека онлайн»	Электронная библиотека, обеспечивающая доступ высших и средних учебных заведений, публичных библиотек и корпоративных пользователей к наиболее востребованным материалам по всем отраслям знаний от ведущих российских издательств	<a href="http://biblioclub.ru/">http://biblioclub.ru/</a>
2.	Научная электронная библиотека eLIBRARY.ru	Крупнейший российский информационно-аналитический портал в области науки, технологии, медицины и образования, содержащий рефераты и полные тексты более 34 млн научных публикаций и патентов	<a href="http://elibrary.ru/">http://elibrary.ru/</a>
3.	Образовательная платформа Юрайт	Электронно-библиотечная система для ВУЗов, ССУЗов, обеспечивающая доступ к учебникам, учебной и методической литературе по различным дисциплинам.	<a href="https://urait.ru/">https://urait.ru/</a>
4.	База данных "EastView"	Полнотекстовая база данных периодических изданий	<a href="https://dlib.eastview.com">https://dlib.eastview.com</a>
5.	Электронная библиотека "Grebennikon"	Библиотека предоставляет доступ более чем к 30 журналам, выпускаемых Издательским домом "Гребенников".	<a href="https://grebennikon.ru/">https://grebennikon.ru/</a>

### 5.3 Методические указания для обучающихся по освоению дисциплины (модуля)

Освоение обучающимся дисциплины (модуля) предполагает изучение материалов дисциплины (модуля) на аудиторных занятиях и в ходе самостоятельной работы. Аудиторные занятия проходят в форме лекций, семинаров, практических и лабораторных занятий.

При подготовке к аудиторным занятиям необходимо помнить особенности каждой формы его проведения.

Подготовка к учебному занятию лекционного типа заключается в следующем.

С целью обеспечения успешного обучения обучающийся должен готовиться к лекции, поскольку она является важнейшей формой организации учебного процесса, поскольку:

- знакомит с новым учебным материалом;
- разъясняет учебные элементы, трудные для понимания;
- систематизирует учебный материал;
- ориентирует в учебном процессе.

С этой целью:

- внимательно прочитайте материал предыдущей лекции;
- ознакомьтесь с учебным материалом по учебнику и учебным пособиям с темой прочитанной лекции;
- внесите дополнения к полученным ранее знаниям по теме лекции на полях лекционной тетради;
- запишите возможные вопросы, которые вы зададите лектору на лекции по материалу изученной лекции;
- постарайтесь уяснить место изучаемой темы в своей подготовке;
- узнайте тему предстоящей лекции (по тематическому плану, по информации лектора) и запишите информацию, которой вы владеете по данному вопросу.

Подготовка к занятию семинарского типа

При подготовке и работе во время проведения лабораторных работ и занятий семинарского типа следует обратить внимание на следующие моменты: на процесс предварительной подготовки, на работу во время занятия, обработку полученных результатов, исправление полученных замечаний.

Предварительная подготовка к учебному занятию семинарского типа заключается в изучении теоретического материала в отведенное для самостоятельной работы время, ознакомление с инструктивными материалами с целью осознания задач лабораторной работы/практического занятия, техники безопасности при работе с приборами, веществами.

Работа во время проведения учебного занятия семинарского типа включает:

- консультирование студентов преподавателями и вспомогательным персоналом с целью предоставления исчерпывающей информации, необходимой для самостоятельного выполнения предложенных преподавателем задач, ознакомление с правилами техники безопасности при работе в лаборатории;
- самостоятельное выполнение заданий согласно обозначенной учебной программой тематики.

Обработка, обобщение полученных результатов лабораторной работы проводится обучающимися самостоятельно или под руководством преподавателя (в зависимости от степени сложности поставленных задач). В результате оформляется индивидуальный отчет. Подготовленная к сдаче на контроль и оценку работа сдается преподавателю. Форма отчетности может быть письменная, устная или две одновременно. Главным результатом в данном случае служит получение положительной оценки по каждой лабораторной работе/практическому занятию. Это является необходимым условием при проведении рубежного контроля и допуска к экзамену. При получении неудовлетворительных результатов обучающийся имеет право в дополнительное время пересдать преподавателю работу до проведения промежуточной аттестации.

## 5.4 Информационно-технологическое обеспечение образовательного процесса по дисциплины (модуля)

### 5.4.1. Средства информационных технологий

1. Персональные компьютеры;
2. Средства доступа в Интернет;
3. Проектор.

### 5.4.2. Лицензионное и свободно распространяемое программное обеспечение, в том числе отечественного производства:

1. Операционная система: Astra Linux SE
2. Пакет офисных программ: LibreOffice
3. Справочная система Консультант+
4. Okular или Acrobat Reader DC
5. Ark или 7-zip
6. User Gate
7. TrueConf (client)

*\*Указывается актуальное программное обеспечение, необходимое для освоения дисциплины (модуля).*

### 5.4.3. Информационные справочные системы и профессиональные базы данных

№ №	Название электронного ресурса	Описание электронного ресурса	Используемый для работы адрес
1.	ЭБС «Университетская библиотека онлайн»	Электронная библиотека, обеспечивающая доступ высших и средних учебных заведений, публичных библиотек и корпоративных пользователей к наиболее востребованным материалам по всем отраслям знаний от ведущих российских издательств	<a href="http://biblioclub.ru/">http://biblioclub.ru/</a>
2.	Научная электронная библиотека eLIBRARY.ru	Крупнейший российский информационно-аналитический портал в области науки, технологии, медицины и образования, содержащий рефераты и полные тексты более 34 млн научных публикаций и патентов	<a href="http://elibrary.ru/">http://elibrary.ru/</a>
3.	Образовательная платформа Юрайт	Электронно-библиотечная система для ВУЗов, ССУЗов, обеспечивающая доступ к учебникам, учебной и методической литературе по различным дисциплинам.	<a href="https://urait.ru/">https://urait.ru/</a>
4.	База данных "EastView"	Полнотекстовая база данных периодических изданий	<a href="https://dlib.eastview.com">https://dlib.eastview.com</a>
5.	Электронная библиотека "Grebennikon"	Библиотека предоставляет доступ более чем к 30 журналам, выпускаемых Издательским домом "Гребенников".	<a href="https://grebennikon.ru/">https://grebennikon.ru/</a>

## 5.5. Материально-техническое обеспечение образовательного процесса по дисциплине (модулю)

Для изучения дисциплины (модуля) используются:

**Учебная аудитория для занятий лекционного типа** оснащена специализированной мебелью (стол для преподавателя, парты, стулья, доска для написания мелом); техническими

средствами обучения (видеопроекционное оборудование, средства звуковоспроизведения, экран и имеющие выход в сеть Интернет), а также (при наличии) демонстрационными печатными пособиями (указать какими, например, таблицы «Основная грамматика английского языка»), экранно-звуковыми средствами обучения (указать какими, например, CD «Разговорный английский»), демонстрационными материалами (указать какими, например, комплект демонстрационных материалов (фолий) «Страноведение. США»), видеофильмами DVD (указать какими).

**Учебная аудитория для занятий семинарского типа:** оснащена специализированной мебелью (стол для преподавателя, парты, стулья, доска для написания мелом); техническими средствами обучения (видеопроекционное оборудование, средства звуковоспроизведения, экран и имеющие выход в сеть Интернет), а также (при наличии) демонстрационными печатными пособиями (указать какими, например, таблицы «Основная грамматика английского языка»), экранно-звуковыми средствами обучения (указать какими, например, CD «Разговорный английский»), демонстрационными материалами (указать какими, например, комплект демонстрационных материалов (фолий) «Страноведение. США»), видеофильмами DVD (указать какими).

*Если в образовательном процессе требуется использование иных учебных помещений (за исключением лабораторий, спортивных сооружений и специализированных кабинетов), то данные помещения должны быть следующих типов учебная аудитория курсового проектирования (выполнения курсовых работ), учебная аудитория групповых и индивидуальных консультаций, учебная аудитория текущего контроля и промежуточной аттестации, помещения для самостоятельной работы и помещения для хранения и профилактического обслуживания учебного оборудования.*

*Если учебный план основной профессиональной образовательной программы по данной дисциплине (модулю) имеет лабораторные занятия, то материально-техническое обеспечения лабораторных работ описывается следующим образом.*

**Помещения для самостоятельной работы обучающихся:** оснащены специализированной мебелью (парты, стулья) техническими средствами обучения (персональные компьютеры с доступом в сеть Интернет и обеспечением доступа в электронно-информационную среду университета, программным обеспечением).

## **5.6. Образовательные технологии**

При реализации дисциплины (модуля) применяются различные образовательные технологии, в том числе технологии электронного обучения.

Освоение дисциплины (модуля) предусматривает использование в учебном процессе активных и интерактивных форм проведения учебных занятий в форме **указать форму** (компьютерных симуляций, деловых и ролевых игр, разбор конкретных ситуаций, психологические и иные тренинги) в сочетании с внеаудиторной работой с целью формирования и развития **профессиональных** навыков обучающихся.

При освоении дисциплины (модуля) предусмотрено применением электронного обучения и дистанционных образовательных технологий.

Учебные часы дисциплины (модуля) предусматривают классическую контактную работу преподавателя с обучающимся в аудитории и контактную работу посредством электронной информационно-образовательной среды в синхронном и асинхронном режиме (вне аудитории) посредством применения возможностей компьютерных технологий (электронная почта, электронный учебник, тестирование, вебинар, видеофильм, презентация, форум и др.).

В рамках дисциплины (модуля) предусмотрены встречи с руководителями и работниками организаций, деятельность которых связана с *направленностью/ специализацией* реализуемой основной профессиональной образовательной программы.



## ЛИСТ РЕГИСТРАЦИИ ИЗМЕНЕНИЙ

№ п/п	Содержание изменения	Реквизиты документа об утверждении изменения	Дата введения изменения
1.	Утверждена и введена в действие решением Ученого Совета факультета социальной работы на основании Федерального государственного образовательного стандарта высшего образования по направлению подготовки 39.03.02 Социальная работа (уровень бакалавриата), утвержденным приказом Министерства образования и науки Российской Федерации от 05.02.2018 г. № 76	Протокол заседания Ученого совета факультета № 10 от «27» марта 2023 года	01.09.2023
2.	*	Протокол заседания Ученого совета факультета № _____ от «____» _____ 20____ года	____.____.____
3.	*	Протокол заседания Ученого совета факультета № _____ от «____» _____ 20____ года	____.____.____
4.	*	Протокол заседания Ученого совета факультета № _____ от «____» _____ 20____ года	____.____.____



**МИНИСТЕРСТВО НАУКИ И ВЫСШЕГО ОБРАЗОВАНИЯ  
РОССИЙСКОЙ ФЕДЕРАЦИИ**  
**Филиал федерального государственного бюджетного  
образовательного учреждения высшего образования  
«РОССИЙСКИЙ ГОСУДАРСТВЕННЫЙ СОЦИАЛЬНЫЙ  
УНИВЕРСИТЕТ» в г. Сочи Краснодарского края**



**УТВЕРЖДАЮ**  
И.о. директора филиала РГСУ в  
г. Сочи Краснодарского края  
\_\_\_\_\_ З.А. Еремина  
«18» августа 2023 г.

## **РАБОЧАЯ ПРОГРАММА ДИСЦИПЛИНЫ**

### **ТЕОРИЯ СОЦИАЛЬНОЙ РАБОТЫ**

**Направление подготовки**  
**39.03.02 – Социальная работа**

**Направленность**  
**«Социальная работа в различных сферах жизнедеятельности»**

**ОБРАЗОВАТЕЛЬНАЯ ПРОГРАММА ВЫСШЕГО ОБРАЗОВАНИЯ**  
**ПРОГРАММА БАКАЛАВРИАТА**

**Форма обучения**  
***Очно-заочная***

Сочи 2023

Рабочая программа дисциплины «Теория социальной работы» разработана на основании федерального государственного образовательного стандарта высшего образования - *бакалавриата* по направлению подготовки 39.03.02 «Социальная работа», утвержденного приказом Министерства образования и науки Российской Федерации от 05.02.2018г № 76, учебного плана по основной профессиональной образовательной программе высшего образования - программы *бакалавриата* по направлению подготовки 39.03.02 «Социальная работа» (далее – «ОПОП»).

Рабочая программа дисциплины «Теория социальной работы» разработана рабочей группой в составе:

Медведева Г.П., д.ф.н., профессор факультета социальной работы.

Рабочая программа дисциплины (модуля) обсуждена и утверждена на заседании кафедры/ факультета общественно-социальных институтов и социальной работы  
(наименование факультета)

Протокол № 10 от «27» марта 2023 года

Заведующий кафедрой  
д-р экон. наук, профессор



Е.Ш. Гонтмахер

(подпись)

Рабочая программа дисциплины (модуля) рекомендована к утверждению представителями организаций-работодателей :

Директор ГБУ ТЦСО «Таганский»  
г.Москвы



В.Н. Каменских

(подпись)

ГБУ ТЦСО «Царицынский»  
г. Москвы, заместитель директора



О.С. Шмакова

(подпись)



## СОДЕРЖАНИЕ

### РАЗДЕЛ 1. ПАСПОРТ РАБОЧЕЙ ПРОГРАММЫ ПО ДИСЦИПЛИНЕ .....**Ошибка! Закладка не определена.**

1.1 Цель и задачи дисциплины.....**Ошибка! Закладка не определена.**

1.2. Место дисциплины в структуре основной профессиональной образовательной программы высшего образования- программы магистратуры**Ошибка! Закладка не определена.**

1.3 Планируемые результаты обучения по дисциплине (модулю) в рамках планируемых результатов освоения основной профессиональной образовательной программы высшего образования – программы магистратуры соотнесенные с установленными индикаторами достижения компетенций**Ошибка! Закладка не определена.**

### РАЗДЕЛ 2. СТРУКТУРА И СОДЕРЖАНИЕ ДИСЦИПЛИНЫ **Ошибка! Закладка не определена.**

2.1 Объем дисциплины, включая контактную работы обучающегося с преподавателем и самостоятельную работу обучающегося..... 3

2.2. Учебно-тематический план дисциплины..... 7

### РАЗДЕЛ 3. УЧЕБНО-МЕТОДИЧЕСКОЕ ОБЕСПЕЧЕНИЕ САМОСТОЯТЕЛЬНОЙ РАБОТЫ ОБУЧАЮЩИХСЯ ПО ДИСЦИПЛИНЕ ..... 10

3.1. Виды самостоятельной работы обучающихся по дисциплине..... 10

3.2 Методические указания к самостоятельной работе по дисциплине ..... 13

### РАЗДЕЛ 4. ФОНД ОЦЕНОЧНЫХ СРЕДСТВ ДЛЯ ПРОВЕДЕНИЯ ПРОМЕЖУТОЧНОЙ АТТЕСТАЦИИ ОБУЧАЮЩИХСЯ ПО ДИСЦИПЛИНЕ ..... **Ошибка! Закладка не определена.**

4.1. Форма промежуточной аттестации обучающегося по дисциплине.....**Ошибка! Закладка не определена.**

4.2. Перечень компетенций с указанием этапов их формирования в процессе освоения образовательной программы ..... **Ошибка! Закладка не определена.**

4.3 Описание показателей и критериев оценивания компетенций на различных этапах их формирования, описание шкал оценивания..... **Ошибка! Закладка не определена.**

4.4 Типовые контрольные задания или иные материалы, необходимые для оценки знаний, умений, навыков и (или) опыта деятельности, характеризующих этапы формирования компетенций в процессе освоения образовательной программы ..... **Ошибка! Закладка не определена.**

4.5 Методические материалы, определяющие процедуры оценивания знаний, умений, навыков и (или) опыта деятельности, характеризующих этапы формирования компетенций ..... 36

### РАЗДЕЛ 5. УСЛОВИЯ РЕАЛИЗАЦИИ ДИСЦИПЛИНЫ ..... 37

5.1. Перечень основной и дополнительной учебной литературы для освоения дисциплины ..... 37

5.2 Перечень ресурсов информационно-коммуникационной сети «Интернет», необходимых для освоения дисциплины.....	38
5.3 Методические указания для обучающихся по освоению дисциплины .....	39
5.4 Информационно-технологическое обеспечение образовательного процесса по дисциплине.....	41
5.5 Материально-техническое обеспечение образовательного процесса по дисциплине.....	44
5.6 Образовательные технологии .....	44
ЛИСТ РЕГИСТРАЦИИ ИЗМЕНЕНИЙ.....	45

## РАЗДЕЛ 1. ПАСПОРТ РАБОЧЕЙ ПРОГРАММЫ ДИСЦИПЛИНЫ (МОДУЛЯ)

### 1.1 Цель и задачи дисциплины (модуля)

*(указываются цели и задачи дисциплины (модуля), соотнесенные с общими целями основной образовательной программы)*

Цель дисциплины (модуля) *«Теория социальной работы»* заключается в получении обучающимися теоретических знаний о *социальной работе* с последующим применением в профессиональной сфере и практических навыков (формирование) по социальной работе в различных сферах жизнедеятельности, в получении обучающимися знаний основ современной теории социальной работы, основных парадигм, теорий и моделей в области структурной, психосоциальной и комплексно ориентированной, общей и прикладных практико-ориентированных теорий социальной работы. Теория социальной работы обеспечивает формирование общекультурных и профессиональных компетенций, умений и навыков применения теории для успешной деятельности в системе социальной работы, прежде всего в социально-технологической, исследовательской и социально-проектной.

Задачи дисциплины (модуля):

1. Изучение основных теорий социальной работы
2. Исследование места и роли социальной работы в обществе
3. Изучение закономерностей, принципов и методов социальной работы как науки и практики
4. Изучение особенностей социальной работы в различных сферах жизнедеятельности

1.2 Планируемые результаты обучения по дисциплине (модулю) в рамках планируемых результатов освоения основной профессиональной образовательной программы высшего образования – программы бакалавриата/магистратуры/специалитета соотнесенные с установленными индикаторами достижения компетенций

Процесс освоения дисциплины (модуля) направлен на формирование у обучающихся следующих компетенций: ОПК-2 в соответствии с учебным планом.

В результате освоения дисциплины (модуля) обучающийся должен демонстрировать следующие результаты:

Категория компетенций (при наличии)	Код компетенции Формулировка компетенции	Код и наименование индикатора достижения компетенции	Результаты обучения	
Анализ и оценка профессиональной информации	ОПК-2	Способен описывать социальные явления и процессы на основе анализа и обобщения профессиональной информации, научных теорий, концепций и актуальных подходов	ОПК-2.1. Анализирует и обобщает профессиональную информацию на теоретико-методологическом уровне; ОПК – 2.2. Описывает социальные явления и процессы на основе комплексной информации	Знать: Содержание специфику социально-педагогической работы Уметь: анализировать, описывать социальные явления и процессы, обобщать профессиональную информацию Владеть: навыками анализа научных теорий, концепций и актуальных подходов

## РАЗДЕЛ 2. СТРУКТУРА И СОДЕРЖАНИЕ ДИСЦИПЛИНЫ (МОДУЛЯ)

2.1 Объем дисциплины (модуля), включая контактную работу обучающегося с педагогическими работниками и самостоятельную работу обучающегося

Общая трудоемкость дисциплины (модуля) составляет \_\_ зачетные единицы.

**Очно-заочная форма обучения**

Вид учебной работы	Всего часов	Семестры			
		4			
<b>Контактная работа обучающихся с педагогическими работниками</b>					
Лекционные занятия		48			
<i>из них: в форме практической подготовки</i>					
Практические занятия		48			
<i>из них: в форме практической</i>					

<i>подготовки</i>					
Лабораторные занятия					
<i>из них: в форме практической подготовки</i>					
Консультации / Иная контактная работа		2			
<i>из них: в форме практической подготовки</i>					
<b>Самостоятельная работа обучающихся</b>		172			
<b>Контроль промежуточной аттестации</b>					
Форма промежуточной аттестации		ЭКЗ			
<b>ОБЪЕМ ДИСЦИПЛИНЫ (МОДУЛЯ) В ЧАСАХ</b>		<b>288</b>			

2.2. Учебно-тематический план дисциплины (модуля)  
Очно-заочной формы обучения

Раздел, тема	Виды учебной работы, академических часов									
	Всего	Самостоятельная работа	Контактная работа обучающихся с педагогическими работниками							
			Всего	Лекционные занятия <i>из них: в форме практической</i>	Практические занятия <i>из них: в форме практической</i>	Лабораторные занятия <i>из них: в форме практической</i>	Консультации / Иная контактная работа <i>из них: в форме практической</i>			
<b>Модуль 1 (Семестр 4 )</b>										
Раздел 1 Социальная работа как общественный феномен и вид профессиональной деятельности.	36	22	12	6		6				
Тема 1. Социальная работа как наука, учебная дисциплина и	18	11	6	2		4				

Раздел, тема	Виды учебной работы, академических часов									
	Всего	Самостоятельная работа	Контактная работа обучающихся с педагогическими работниками							
			Всего	Лекционные занятия <i>из них: в форме практической</i>	Практические занятия <i>из них: в форме практической</i>	Лабораторные занятия <i>из них: в форме практической</i>	Консультации / Иная контактная работа <i>из них: в форме практической</i>			
профессиональная деятельность.										
Тема 2. История становления и развития теории социальной работы в России и за рубежом	18	11	6	4	2					
Раздел 2. Науки о социальной работе в системе научного знания	36	22	12	6	5					
Тема 1. Философско-этические аспекты социальной работы	18	11	6	2	4					
Тема 2. Система научного знания и социальная работа	18	11	6	4	2					
Раздел 3. Теоретико-прикладные основы социальной работы с получателем социальных услуг	36	21	12	6	6					
Тема 1. Человек как объект и субъект социальной работы	18	11	7	4	3					
Тема 2. Правовой статус получателя социальных услуг	18	10	6	2	4					
Раздел 4. Социальная работа со случаем	36	22	13	7	6					
Тема 1 Индивидуальная и групповая социальная	18	11	7	2	3					

Раздел, тема	Виды учебной работы, академических часов									
	Всего	Самостоятельная работа	Контактная работа обучающихся с педагогическими работниками							
			Всего	Лекционные занятия <i>из них: в форме практической</i>	Практические занятия <i>из них: в форме практической</i>	Лабораторные занятия <i>из них: в форме практической</i>	Консультации / Иная контактная работа <i>из них: в форме практической</i>			
работа										
Тема 2. Модель деятельности социального работника при работе с неблагополучной семьей	18	11	6	4	3					
Раздел 5. Модели деятельности социального работника в контексте психологии	36	21	12	6	6					
Тема 1 Бихевиористский подход в социальной работе	18	11	6	2	4					
Тема 2. Модель деятельности социального работника в рамках психосоциального подхода	18	10	6	4	2					
Раздел 6. Деятельность социального работника в отношении разных категорий населения	36	22	12	6	6					
Тема 1. Деятельность социального работника в отношении пожилых людей и инвалидов	18	11	6	2	4					
Тема 2. Деятельность	18	11	6	4	2					

Раздел, тема	Виды учебной работы, академических часов									
	Всего	Самостоятельная работа	Контактная работа обучающихся с педагогическими работниками							
			Всего	Лекционные занятия <i>из них: в форме практической</i>	Практические занятия <i>из них: в форме практической</i>	Лабораторные занятия <i>из них: в форме практической</i>	Консультации / Иная контактная работа <i>из них: в форме практической</i>			
социального работника в отношении семьи										
Раздел 7. Социальное обеспечение и социальная работа	36	21	12	6		6				
Тема 1. Социальное обеспечение в системе социальной работы	18	11	6	2		4				
Тема 2. Модель деятельности социального работника в рамках организации социального обеспечения	18	10	6	4		2				
Раздел 8. Эффективность социальной работы	36	21	13	6		7				
Тема 1. Понятие об эффективности	18	11	6	2		3				
Тема 2. Критерии эффективности социальной работы	18	10	7	4		3				
Контроль промежуточной аттестации (час)	экз									
Общий объем, часов	288	172	98	48		48			2	

### 2.3. Содержание дисциплины (модуля)

## **РАЗДЕЛ 1. СОЦИАЛЬНАЯ РАБОТА КАК ОБЩЕСТВЕННЫЙ ФЕНОМЕН И ВИД ПРОФЕССИОНАЛЬНОЙ ДЕЯТЕЛЬНОСТИ**

### **Перечень изучаемых элементов содержания**

Социальная работа: сущность и понятие. Феноменологический подход в теории социальной работы. Основные подходы к определению социальной работы. Теоретическое обоснование социальной работы и его роль в развитии практики. Парадигмальный подход в теории социальной работы. Теоретические парадигмы социальной работы. Эклектический характер современной теории социальной работы. Предшественники и прообраз социальной работы. Становление социальной работы как профессии. Современные вопросы профессионализации социальной работы

#### **Тема 1.1. Социальная работа как общественный феномен**

##### **Перечень изучаемых элементов содержания**

Социальная работа: сущность и понятие. «Общественный феномен»: сущность и понятие. "Общественное" и "социальное". "Феномен" и "явление". Феноменологический подход в теории социальной работы. Основные подходы к определению социальной работы. Эклектический характер современной теории социальной работы. Предшественники и прообраз социальной работы. Признаки социальной работы как общественного феномена. Характеристики современной социальной работы. Интегративно-комплексный характер социальной работы. Социальная работа как общественный феномен.

#### **Тема 1.2. Теоретические парадигмы социальной работы**

##### **Перечень изучаемых элементов содержания**

Категория «парадигма», ее сущность Т.Кун "Структура научных революций". Парадигмальный подход: сущность и понятие. Система теоретических обоснований практики социальной работы. Полипарадигмальный характер социальной работы. Парадигмы социальной работы.

#### **Тема 1.3. Становление социальной работы как профессии**

##### **Перечень изучаемых элементов содержания**

Сущность и содержание обыденной социальной работы. Обыденный и профессиональный подход к реализации социальной работы: сходство и различие, достоинства и недостатки. Всеобщность социальной работы. Становление профессии «социальная работа», его особенности.

### **ЗАДАНИЯ К ПРАКТИЧЕСКИМ ЗАНЯТИЯМ РАЗДЕЛА 1**



## **Тема практического занятия: СОЦИАЛЬНАЯ РАБОТА КАК ОБЩЕСТВЕННЫЙ ФЕНОМЕН И ВИД ПРОФЕССИОНАЛЬНОЙ ДЕЯТЕЛЬНОСТИ**

**Форма практического задания: контрольная работа**

**Темы контрольных работ:**

1. Понятие «общественный феномен»: сущность и содержание
2. Признаки социальной работы как общественного феномена
3. Особенности формирования отечественной модели социальной работы
4. Роль исторического опыта в формировании отечественной модели социальной работы
5. Феномен как философская категория
6. Социальное как категория
7. Виды социальных явлений
8. Характеристики социальных явлений
9. Социальная работа как социальный факт
10. Общество: сущность и понятие
11. Социум: сущность и понятие
12. Социальные отношения: сущность и понятие
13. Социальный процесс: сущность и понятие
14. Деятельность как философская категория
15. Основные направления роста научного знания о социальной работе
16. Социальная работа как область познания
17. Уровни социальной работы как практики
18. Подходы к ее научному статусу социальной работы
19. Место и роль социальной работы в решении проблем общества
20. Основные характеристики социального феномена
21. Динамизм социальной работы
22. Интегративно-комплексный характер социальной работы
23. Системность социальной работы
24. Целостность социальной работы
25. Особенности современного этапа развития социальной работы

### **РУБЕЖНЫЙ КОНТРОЛЬ К РАЗДЕЛУ 1**

**форма рубежного контроля – компьютерное тестирование**

(??) Трактат «О благодеяниях» написал(??)

(?)М.Т. Цицерон

(?)Б. Спиноза

(?)И. Кант

(!)Л.А. Сенека

(??)Феодосий Печерский учил одарять милостыней (??)

(?)только своих

(?)только чужих

(!)не только своих, но и чужих

(?)всех желающих

- (??)Переход от церковной к государственной поддержке нищих в Европе был вызван (??)
- (!)переходом от натурального хозяйства к денежному
- (?)переходом от рабовладельческого строя к феодальному
- (?)переходом от феодального строя к рабовладельческому
- (?)переходом к натуральному хозяйству
- (??) Одним из качеств «благородного мужа» Конфуций считал (??)
- (?)тщеславие
- (?)благородное происхождение
- (!)человеколюбие
- (?)образованность
- (??)Понятие «поле социальной помощи» в западной модели социальной помощи складывалось на основе подходов (??)
- (?)физиологических, философских и эвристических
- (?)гуманистических, педагогических, политических
- (!)медицинских, конфессиональных, юридических и психологических
- (?)социальных, конфессиональных, правовых, психологических
- (??)В развитие идей Августина Блаженного подаяние милостыни связывают с надеждой (??)
- (?)на получении премий
- (?) улучшить свой имидж
- (?)заслужить общественное признание
- (!)улучшить загробную жизнь
- (??)«Кто не хочет трудиться - тот не ест», - сказал (??)
- (?)Апостол Лука
- (?)Иоанн Кронштадтский
- (!)апостол Павел
- (?)Франциск Ассизский
- (??)Этапы изменения форм помощи и взаимопомощи в России (??)
- (!)совпадают со сменой идеологии
- (?)совпадают со сменой правящей партии
- (?)совпадают со сменой валюты
- (?)совпадают со сменой погоды
- (??)Василий Великий понимал сущность милосердия как сострадание к (??)
- (?)профессиональному нищему
- (!)ближнему, впавшему в крайнее нездоровье и нищету
- (?)члену семьи
- (?)инвалиду
- (??)После христианизации славянского мира основными объектами помощи становятся (??)
- (!)больные, нищие, вдовы, сироты
- (?)учащиеся воскресных школ
- (?)княжеская дружина
- (?)священнослужителя
- (??) Теоретические основы социальной работы сформировались(??)
- (?)в конце 19 века

- (?)в конце 20 века
- (!)в начале 20 века
- (?)в середине 20 века
- (??)В 1994 г. в утвержденных Правительством мерах по улучшению пенсионного обслуживания граждан предусматривалась (??)
- (?)увеличение пенсий до размера заработной платы
- (?)создание сети магазинов для пенсионеров
- (!)индексация пенсий в зависимости от роста цен
- (?)инфляционная компенсация
- (??)Концепции взаимодействия психологической и социальной систем, которые являются сравнительно новой теорией осмысления социальной практик (??)
- (?)системной модели «наделения полномочиями»
- (!) «модели жизни»
- (?)психодинамической модели
- (?)социально-педагогической модели
- (??)Автором работы «Дружеский визит к беднякам» является (??)
- (?)Э. Хонеккер
- (?)А. Македонский
- (!)М. Ричмонд
- (?)Э. Фрай
- (??)М. Вебер делает вывод о необходимости нищих на основании того, что (??)
- (?)они становятся богаче в результате получения милостыни
- (!)они становятся просителями за богатых перед богом
- (?)они поддерживают необходимый уровень социальной стабильности в обществе
- (?)они становятся представителями средних слоев населения
- (??)Д'Оссонвиль, разбираясь с проблемами пауперизма, выделяет три основных типа бедствий, когда обязательное вмешательство государства необходимо (??)
- (?)беременность, роды, кормление младенца
- (?)безработица, нищенство, болезнь
- (!)болезнь, несчастный случай, старость
- (?)молодость, юность, зрелость
- (??)Мартин Лютер определяет, что нищие, способные к труду, должны (??)
- (?)получать пенсию от государства
- (?)просить милостыню
- (?)получать пособие по безработице от благотворительных фондов
- (!)работать
- (??)Христианская церковь в первую очередь оказывала поддержку и помощь (??)
- (?)трудоспособному населению
- (?)безработной молодежи
- (!)старикам, инвалидам, детям
- (?)многодетным матерям

- (??)Епифаний Славинецкий впервые рассматривает «люди церкви», нищих, как (??)
- (?)божьих людей
- (?)блаженных духом
- (!)тунеядцев, спекулирующих на чувствах верующих
- (?)симулянтов
- (??)Автором работы «Протестантская этика» является (??)
- (?)О. Конт
- (?)П. Сорокин
- (!)М. Вебер
- (?)Ф. де Ларошфуко
- (??)Одним из первых, кто поставил в российской науке вопрос о теории общественного призрения как специфической области познания, был(??)
- (?)М.В. Фирсов
- (?)Ш. Фурье
- (!)В.И. Герье
- (?)М. Фуко
- (??)Россию И. Тарасов относил к странам с волюнтаристическим призрением, поскольку (??)
- (?)государство, являясь субъектом призрения, не издавало соответствующих законодательных актов, вследствие чего учреждения оказывали помощь по собственному усмотрению
- (!)государство не являлось субъектом призрения, а брало на себя роль юридического надзора
- (?)государство не интересовалось этим вопросом
- (?)государство назначало уполномоченных по правам человека
- (??) Помощь нуждающимся стала рассматриваться русскими князьями как обязанность с(??)
- (!)конца X века
- (?)начала X века
- (?)конца XII века
- (?)начала XII века
- (??)Н. Бунге рассматривает благотворительность как (??)
- (?)комплекс разовых мероприятий
- (!)комплекс государственных мер поддержки
- (?)систему законодательных актов
- (?)проявление человеколюбия
- (??)Агапе - это (??)
- (?)нищелюбие
- (?)благотворительность
- (!)любовь к ближнему
- (?)помощь безработным
- (??)Под пандемичностью А. Якоби подразумевал «одновременное страдание» большого числа людей, характерное для (??)
- (?)национальных праздников

- (?)межнациональных браков
- (?)школьных каникул
- (!)войн, голода, эпидемий, стихийных бедствий
- (??)Милостыня характеризуется и негативными моментами (??)
- (?)может способствовать опустению государственной казны
- (?)может способствовать обнищанию трудящихся
- (!)может способствовать развитию профессионального нищенства
- (?)может способствовать обогащению средних слоев населения
- (??)В подходах Е. Холостовой в качестве объекта теории социальной работы выделяются( ??)
- (!)социальные отношения
- (?)социальные группы
- (?)социальные факты
- (?)социальные танцы
- (??)По Тарасову, юридическое обоснование государственной помощи нуждающимся вытекает из презумпции невиновности личности в ситуации, создавшейся в результате деятельности (??)
- (?)благотворительных организаций
- (?)трудовых и учебных коллективов
- (!)правительственных и общественных органов
- (?)членов семьи
- (??)М.В. Фирсов подчеркивает такую особенность теории социальной работы, как (??)
- (?)темпоральность
- (?)симпатичность
- (!)эклектичность
- (?)экзотичность
- (??)Впервые в 1991 г. 10 российских вузов с вручением диплома «Специалист по социальной работе» выпустили профессиональных социальных работников в количестве (??)
- (?)75 человек
- (?)8000 человек
- (!)300 человек
- (?)1000 человек

## **Раздел 2 Науки о социальной работе в системе научного знания.**

### **Перечень изучаемых элементов содержания**

Наука: сущность и понятие. Роль науки в развитии общества. Научное знание. Научный язык. Социальная работа как система наук. Теория социальной работы как наука. Объект и предмет теории социальной работы. Понятийно-категориальный аппарат науки. Философия как основа социальной работы. Философские парадигмы социальной работы. Этичность социальной работы. Ценностные основания

социальной работы Наука и образование: взаимосвязь и взаимовлияние. Образование в области социальной работы. Особенности обучения социальной работе. Профессиональная подготовка социальных работников. Практика социальной работы. Наука и практика: взаимосвязь и взаимовлияние. Проблемы практики социальной работы.

## **Тема 1. Философско-этические аспекты социальной работы**

### **Перечень изучаемых элементов содержания**

Наука: сущность и понятие. Роль науки в развитии общества. Научное знание. Научный язык. Социальная работа как система наук. Теория социальной работы как наука. Объект и предмет теории социальной работы. Понятийно-категориальный аппарат науки. Наука и образование: взаимосвязь и взаимовлияние. Образование в области социальной работы. Особенности обучения социальной работе. Профессиональная подготовка социальных работников. Философия как основа социальной работы. Философские парадигмы социальной работы. Этичность социальной работы. Ценностные основания социальной работы.

## **Тема 2. Система научного знания и социальная работа**

### **Перечень изучаемых элементов содержания**

Социальная работа и социология. Социолого-ориентированные модели социальной работы. Социальная работа и психология. Психолого-ориентированные модели социальной работы. Развитие образования в области социальной работы. Система государственных образовательных стандартов. Требования к знаниям, умениям и навыкам бакалавра социальной работы. Практика как фактор становления, развития и коррекции теории. Роль образования в развитии практики социальной работы Проблемы реализации практики социальной работы в современной России

## **ЗАДАНИЯ К ПРАКТИЧЕСКИМ ЗАНЯТИЯМ РАЗДЕЛА 2**

**Тема практического занятия:** \_ Науки о социальной работе в системе научного знания.

Форма практического задания: **контрольная работа**

Темы контрольных работ:

1. Принципы теории социальной работы
2. Исследовательские принципы теории социальной работы
3. Закономерности теории социальной работы
4. Классификация закономерностей социальной работы
5. Метод «социальных биографий» и его значение в исследовании социальной работы
6. Исследовательские методы в теории социальной работы
7. Функции теории социальной работы
8. Особенности формирования принципов теории социальной работы в

России и за рубежом

9. Специфика закономерностей теории социальной работы
10. Методы социальной работы как области научного знания
11. Особенности определения закономерностей социальной работы в России
12. Принципы практики социальной работы
13. Особенности научного языка
14. Объект и предмет теории социальной работы
15. Теория социальной работы и социология
16. Теория социальная работа и психология
17. Теория социальной работы и философия
18. Теория социальной работы и технические науки
19. Теория социальной работы и естественные науки
20. Признаки теории социальной работы как науки
21. Особенности обучения социальной работе
22. Психолого-ориентированные парадигмы социальной работы
23. Социолого-ориентированные парадигмы социальной работы
24. Философские парадигмы социальной работы
25. Комплексные парадигмы социальной работы

## **РУБЕЖНЫЙ КОНТРОЛЬ К РАЗДЕЛУ 2**

### **форма рубежного контроля – компьютерное тестирование**

(??)Всеобщая Декларация прав человека принята Генеральной Ассамблеей ООН (??)

(!)10 декабря 1948г.

(?)8 марта 2001г.

(?)12 июля 1824г.

(?)6 декабря 1965г.

(??)Теория социальной работы исследует социальные явления, процессы и отношения и по своему объекту относится к наукам (??)

(?)гуманитарным

(?)техническим

(?)естественным

(!)социальным

(??)Изучение теории социальной работы позволяет вооружить будущих специалистов в области организации социальной работы (??)

(?)методологией научного анализа социальных процессов и оптимального выбора наиболее целесообразных организационных структур

(!)методологией научного анализа социальных процессов и оптимального выбора наиболее целесообразных моделей социальной работы

(?)методологией научного анализа социальных процессов и оптимального выбора наиболее целесообразных технологий

(?)методологией научного анализа социальных процессов и оптимального выбора наиболее целесообразных источников финансирования

(??)Теория социальной работы — это наука о (??)  
(?)закономерностях и принципах функционирования и развития конкретных социальных процессов, их динамики под влиянием психолого-педагогических управленческих факторов при защите гражданских прав и свобод личности в обществе  
(?)закономерностях и принципах функционирования и развития людей, их динамики под влиянием психолого-педагогических управленческих факторов при защите гражданских прав и свобод личности в обществе  
(!)закономерностях и принципах функционирования и развития конкретных социальных процессов, их динамики под влиянием психолого-педагогических управленческих факторов при защите гражданских прав и свобод личности в обществе  
(?)закономерностях и принципах функционирования и развития конкретных социальных явлений, их динамики под влиянием человеческого фактора при защите гражданских прав и свобод личности в обществе  
(??)Теория социальной работы выявляет и исследует (??)  
(?)технологии социальной работы  
(?)исторические основы социальной работы  
(?)этические основы социальной работы  
(!)закономерности, принципы, функции и др. элементы теории  
(??)Теория социальной работы является (??)  
(!)интегративно-комплексной теорией  
(?)фундаментальной теорией  
(?)не является теорией в общепринятом смысле  
(?)является концепцией  
(??)Теория социальной работы действенна, если (??)  
(?)она является эклектичной  
(!)она определяет конкретные направления деятельности по оказанию социальной помощи человеку в защите его социальных прав и гарантий  
(?)она определяет конкретные направления деятельности по оказанию материальной помощи человеку в защите его социальных прав и гарантий  
(?)она определяет конкретные направления деятельности по оказанию социальной помощи человеку  
(??)Методологическим основанием для теории социальной работы является (??)  
(?)история  
(?)экономика  
(?)политология  
(!)философия  
(??)Теория социальной работы носит характер (??)  
(?)подвижный  
(?)критический  
(!)междисциплинарный  
(?)фундаментальный  
(??)Объект науки - это (??)  
(?) фрагмент социальной реальности, значимый для данного исследования



- (!) реально существующая действительность (природная и социальная)
- (?) закономерности и принципы функционирования феномена
- (?) функции феномена
- (??) Социальное образование предполагает (??)
- (?) обучение индивидов основным правилам жизнедеятельности человека в обществе, освоение социальной культуры, формирование социального мышления и действия, культуры социальных чувств и культуры социальной организации
- (?) обучение специалистов социальной сферы основным правилам жизнедеятельности человека в обществе
- (?) обучение основным правилам поведения человека в обществе, освоение социальной культуры, формирование социального мышления и действия, культуры социальных чувств и культуры социальной организации
- (!) обучение специалистов социальной сферы основным правилам жизнедеятельности человека в обществе, освоение социальной культуры, формирование социального мышления и действия, культуры социальных чувств и культуры социальной организации
- (??) Цель социального образования выражается в (??)
- (!) подготовке специалистов, готовых к разработке и апробации технологий социальной интеграции личности в общество, социальной экспертизы проектов в социальной сфере, социального менеджмента учреждений и организаций
- (?) подготовке специалистов, готовых к разработке и апробации технологий социального менеджмента учреждений и организаций
- (?) подготовке специалистов, готовых к разработке и апробации технологий социальной экспертизы проектов в социальной сфере, социального менеджмента учреждений и организаций
- (?) подготовке специалистов, готовых к социальной интеграции личности в общество, социальной экспертизе проектов в социальной сфере
- (??) Под понятийно-категориальным аппаратом науки понимают (??)
- (!) совокупность понятий, категорий и терминов, которые позволяют в обобщенной форме отразить явления, изучаемые данной наукой, а также связи между ними путем фиксации их существенных свойств, признаков и закономерностей
- (?) совокупность понятий, категорий и терминов, которые позволяют в обобщенной форме отразить явления, изучаемые данной наукой
- (?) совокупность феноменов, которые позволяют в обобщенной форме отразить явления, изучаемые данной наукой, а также связи между ними путем фиксации их существенных свойств, признаков и закономерностей
- (?) совокупность идей и концепций, которые позволяют в обобщенной форме отразить явления, изучаемые данной наукой, а также связи между ними путем фиксации их существенных свойств, признаков и закономерностей
- (??) На общенаучном уровне социального образования специалисты получают знание о (??)
- (?) умения анализировать, прогнозировать, создавать проекты для преобразования общества
- (!) законах, принципах развития социальной сферы (социальное

взаимодействие людей, групп) и умения анализировать, прогнозировать, создавать проекты для преобразования общества

(?)законах, принципах развития социальной работы и умения анализировать, прогнозировать, создавать проекты для преобразования общества

(?)законах, принципах развития социальной среды (социальное взаимодействие людей, групп) и умения создавать проекты для преобразования общества

(??)Предметом исследования теории социальной работы как науки являются (??)

(!)закономерности развития социальных процессов в обществе и их влияние на социальное самочувствие общества и индивида

(?)совокупность понятий, категорий и терминов, которые позволяют в обобщенной форме отразить явления, изучаемые данной наукой, а также связи между ними путем фиксации их существенных свойств, признаков и закономерностей

(?)человек

(?)человек и общество

(??)На частнонаучном уровне социального образования осуществляется (??)

(?)модификация социального образования

(?)компьютеризация социального образования

(!)специализация социального образования

(?)кодификация социального образования

(??) К отбору будущих специалистов в области социальной работы применяют подходы(??)

(?)системный и филантропический

(?)онтологический и эпистемологический

(?)системный и деятельностный

(!)гуманистический, информационный, интегративный, контекстный подходы

(??)Гуманистический подход к отбору содержания подготовки специалистов социальной сферы определяет (??)

(!)направленность подготовки на формирование личности будущего специалиста по социальной работе, способной к реализации филантропических и гуманистических ценностей

(?)направленность подготовки на формирование личности будущего специалиста по социальной работе, способной к реализации современных технологий

(?)направленность подготовки на формирование личности будущего специалиста по социальной работе, способной к изучению филантропических и гуманистических ценностей

(?)направленность подготовки на изучение личности будущего специалиста по социальной работе, способной к реализации филантропических и гуманистических ценностей

(??)Под средствами обучения понимается то, (??)

- (?) с помощью чего учебный процесс
- (?) с помощью чего формируется оценка специалиста
- (?) с помощью чего формируется личность клиента
- (!) с помощью чего формируется личность специалиста
- (??) Практическая подготовка на основе филантропического подхода включает в содержание практики (??)
- (?) задания, направленные на освоение форм волонтерской с перспективой их организации в дальнейшей профессиональной деятельности
- (?) задания, направленные на освоение форм филантропической с перспективой их организации в дальнейшей профессиональной деятельности
- (!) задания, направленные на освоение отечественного опыта социальной работы
- (?) задания, направленные на освоение зарубежного опыта социальной работы
- (??) Социальная практика породила три базовых модели социального развития (??)
- (?) патерналистскую, позитивистскую, эстетическую
- (?) патерналистскую, корпоративистскую, омерту
- (?) патерналистскую, эгалитаристскую, этатическую
- (!) патерналистскую, корпоративистскую, этатическую
- (??) Концептуальная схема социальной работы имеет уровни (??)
- (?) мега-, поли-, профи-, микроуровень
- (!) мета-, макро-, мезо- и микроуровень
- (?) мета-, профи-, орто-, моноуровень
- (?) мини-, толи-, моно-, микроуровень
- (??) Отечественные модели социальной политики связаны с (??)
- (?) возможным в данных условиях справедливым распределением и перераспределением благ, с практикой поддержки нуждающихся, особенностями способа производства, а также с историческими институтами власти и общественным мнением
- (?) возможным в данных условиях справедливым распределением и перераспределением материальных и духовных благ, с практикой поддержки нуждающихся, а также с историческими институтами власти и общественным мнением
- (?) возможным перераспределением материальных и духовных благ, с практикой поддержки нуждающихся, особенностями способа производства, а также с историческими институтами власти и общественным мнением
- (!) возможным в данных условиях справедливым распределением и перераспределением материальных и духовных благ, с практикой поддержки нуждающихся, особенностями способа производства, а также с историческими институтами власти и общественным мнением
- (??) Человеческая практика всегда носит (??)
- (?) многопрофильный характер
- (?) затруднительный характер
- (?) многоуровневый характер
- (!) общественный характер

- (??)В практике усиление роли теоретического начала, как правило, ведёт
- (??)
- (?)к снижению эффективности
- (?)к смене направлений деятельности
- (!)к повышению эффективности
- (?)к смене руководства
- (??)Ценность практики как критерия истины заключается в том, что (??)
- (?)она в себе соединяет элементы позитивного и негативного
- (!)она в себе соединяет элементы субъективного и объективного
- (?)она в себе соединяет элементы духовного и материального
- (?)она в себе соединяет элементы когнитивного и практицистского
- (??)Практика всегда является (??)
- (?)экономически обусловленной
- (!)исторически обусловленной
- (?)политически обусловленной
- (?)спонтанной
- (??)Научные перспективы практики социальной работы определяют
- потребность (??)
- (?)в подготовке практикующих социальных работников, умеющих
- использовать теоретические методы исследований
- (?)в подготовке практикующих социальных работников, умеющих
- проводить эксперименты
- (!)в подготовке практикующих социальных работников, умеющих
- использовать различные методы исследования практики
- (?)в привлечении социальных работников - теоретиков, умеющих
- использовать различные методы исследования теории
- (??)Виды социального образования (??)
- (?)специализированный и общий
- (?)высший и низший
- (?)традиционный и инновационный
- (!)формальный и неформальный
- (??)М. Пэйн; «социальная работа – это процесс (??)
- (?)социальной диагностики»
- (?)социального познания»
- (?)социальной практики»
- (!)социального творчества»

### **Раздел 3. Теоретико-прикладные основы социальной работы с получателем социальных услуг**

#### **Перечень изучаемых элементов содержания**

Индивид, индивидуальность, личность. Проблемы человека в современном мире. Человек как субъект и объект социальной работы. Эволюция представлений о человеке, нуждающемся в помощи. Основные характеристики человека как объекта социальной работы. Забота о человеке как главное направление работы государства.

Получатель социальных услуг: сущность и понятие. Клиент социальной службы и получатель социальных услуг: общее и особенное. ПСУ как субъект самопомощи. Получатель социальных услуг: социально-правовой статус. Субъект-объектные отношения в социальной работе.

## **Тема 1. Человек как объект и субъект социальной работы**

### **Перечень изучаемых элементов содержания**

Индивид, индивидуальность, личность. Проблемы человека в современном мире. Человек как субъект и объект социальной работы. Эволюция представлений о человеке, нуждающемся в помощи. Основные характеристики человека как объекта социальной работы. Забота о человеке как главное направление работы государства.

## **Тема 2. Правовой статус получателя социальных услуг**

### **Перечень изучаемых элементов содержания**

Получатель социальных услуг: сущность и понятие. Клиент социальной службы и получатель социальных услуг: общее и особенное. ПСУ как субъект самопомощи. Получатель социальных услуг: социально-правовой статус. Субъект-объектные отношения в социальной работе.

## **ЗАДАНИЯ К ПРАКТИЧЕСКИМ ЗАНЯТИЯМ РАЗДЕЛА 3**

**Тема практического занятия: Теоретико-прикладные основы социальной работы с получателем социальных услуг**

**Форма практического занятия: контрольная работа**

**Темы контрольных работ**

1. Объект и предмет исследования
2. Научная проблема
3. Научная деятельность
4. Признаки науки
5. Науки о человеке
6. Методологическое основание предмета исследования
7. Системно-интегративный подход к определению предмета теории социальной работы
8. Модель социальной работы по Р. Рамзею
9. Предмет теории социальной работы по Х. Латтке
10. Цели практики и предмет теории социальной работы
11. Научная концепция
12. Психолого-ориентированные модели социальной работы
13. Социолого-ориентированные модели социальной работы

14. Комплексно-ориентированные модели социальной работы
15. Интерпретативная модель социальной работы
16. Бихевиористская модель социальной работы
17. Марксистская модель социальной работы
18. Социально-радикальная модель социальной работы
19. Ролевая модель социальной работы
20. Когнитивная модель социальной работы
21. Витально-ориентированная модель социальной работы
22. Модель кризисного вмешательства
23. Модель социальных сетей
24. Модель качества жизни
25. Модель социального действия

### **РУБЕЖНЫЙ КОНТРОЛЬ К РАЗДЕЛУ 3**

**форма рубежного контроля – эссе**

**Темы эссе**

1. Роль зарубежных ученых в становлении теории социальной работы.
2. Специфика социального развития России и ее влияние на становление социальной науки и практики.
3. Идеи и теории, послужившие основой для развития современных парадигм социальной работы.
4. Учения, послужившие основой для развития отечественных теории социальной работы.
5. Классификация зарубежных и отечественных парадигм социальной работы: общее и особенное.
6. Социолого-ориентированные модели (теория систем и социальная работа, экологическая теория; социально-радикальная модель).
7. Психолого-ориентированные теории (психодинамическая, экзистенциальная, гуманистическая модели).
8. Комплексно-ориентированные теории (ролевая, социально-педагогическая, когнитивная)
9. Субъект-субъектные отношения социального работника и клиента.
10. Проблема активизации потенциала клиента.
11. Влияние социокультурных реалий и практики социальной работы на развитие
12. Проблема классификации принципов социальной работы
13. Роль принципов в осуществлении социальной деятельности.
14. Закономерности социальной работы. Рассмотрение 2-х уровней социальной
15. работы и присущих им закономерностей.
16. Проблемы формирования и выявления закономерностей социальной работы.
17. Специфические принципы социальной работы **Т**
18. Социальная терапия как метод социальной работы
19. Взаимодействие социального работника с клиентом как форма социальной коммуникации.

20. Субъект-субъектные отношения социального работника и клиента.
21. Проблема активизации потенциала клиента.
22. Социальная терапия как метод социальной работы

## **Раздел 4. Социальная работа со случаем**

### **Перечень изучаемых элементов содержания**

Индивидуальная социальная работа с клиентом. Консультирование в социальной работе. Основные направления индивидуальной социальной работы. Групповая социальная работа. Терапевтические группы. Досуговая деятельность как направление групповой социальной работы. Когнитивная психология и групповая социальная работа.

Понятие неблагополучной семьи. Основные категории неблагополучных семей. Причины семейного неблагополучия. Проблемы неблагополучных семей. Основные модели социальной работы с неблагополучной семьей. Государственная политика в отношении семьи. Основные направления социальной работы с неблагополучной семьей.

### **Тема 1 Индивидуальная и групповая социальная работа**

#### **Перечень изучаемых элементов содержания**

Индивидуальная социальная работа с клиентом. Консультирование в социальной работе. Основные направления индивидуальной социальной работы. Групповая социальная работа. Терапевтические группы. Досуговая деятельность как направление групповой социальной работы. Когнитивная психология и групповая социальная работа.

### **Тема 2. Модель деятельности социального работника при работе с неблагополучной семьей**

#### **Перечень изучаемых элементов содержания**

Понятие неблагополучной семьи. Основные категории неблагополучных семей. Причины семейного неблагополучия. Проблемы неблагополучных семей. Основные модели социальной работы с неблагополучной семьей. Государственная политика в отношении семьи. Основные направления социальной работы с неблагополучной семьей.

## **ЗАДАНИЯ К ПРАКТИЧЕСКИМ ЗАНЯТИЯМ РАЗДЕЛА 4**

**Тема практического занятия: Социальная работа со случаем**

**Тема практического занятия: Теоретико-прикладные основы социальной работы с получателем социальных услуг**

**Форма практического занятия: контрольная работа**

**Темы контрольных работ**

1. Индивидуальные методы в социальной работе
2. Модели индивидуальной социальной работы
3. Психодиагностика
4. Психодрама и ее использование в социальной работе
5. Психосоциальная работа с населением
6. Терапевтическая группа, ее структура
7. Когнитивные группы
8. Групповая работа с жертвами насилия
9. Групповая социальная работа: достоинства и недостатки
10. Методы групповой и индивидуальной работы: сходство и различие
11. Цели и задачи индивидуальной социальной работы
12. Консультирование, его цели и задачи
13. Поведенческий подход в социальной работе
14. Функциональный подход в социальной работе
15. Этапы индивидуальной социальной работы
16. Стадии развития психотерапевтической группы
17. Особенности индивидуальной социальной работы с пожилыми людьми
18. Особенности индивидуальной социальной работы с инвалидами
19. Особенности индивидуальной социальной работы с детьми и подростками
20. Групповая социальная работа с зависимыми
21. Принципы индивидуальной социальной работы
22. Основные типы групп в социальной работе
23. Цели и задачи групповой социальной работы
24. Структура процесса групповой социальной работы
25. Группы анонимных алкоголиков и наркоманов

#### **РУБЕЖНЫЙ КОНТРОЛЬ К РАЗДЕЛУ 4**

**форма рубежного контроля – компьютерное тестирование**

(??) Психодиагностика – это (??)

(?) отрасль психологического знания, связанная с реабилитацией

(?) практика психологической работы, связанная с изучением человека

(?) вид психосоциальной работы

(!) отрасль психологического знания, связанная с постановкой психологического диагноза

(??) Объектами социальной работы являются (??)

(?) индивиды и группы, имеющие проблемы



- (?)социально уязвимые группы населения
- (?)социально незащищенные граждане
- (!)индивиды, группы, общности, имеющие затруднения в выполнении жизненных функций и не способные самостоятельно их преодолеть
  - (??)Психодинамические модели входят в группу(??)
  - (?)социолого-ориентированных
  - (!)психолого-ориентированных
  - (?)комплексно-ориентированных
- (?)моделей эффективности
  - (??) Получатель социальных услуг - это(??)
  - (!)гражданин и (или) семья), которым для преодоления трудной жизненной ситуации предоставляются социальные услуги
    - (?)гражданин и (или) семья, которые обратились в социальную службу
    - (?)гражданин или семья, которые нуждаются в помощи
- (?)лицо без гражданства, нуждающееся в социальной помощи
  - (??) Духовное производство - это(??)
  - (?)социальное служение
  - (?)социальное обслуживание
  - (?)социальная служба
  - (!)производство духовного продукта, духовных ценностей
  - (??)Идея о том, что воспитание – это условие успешной социализации человека и его социального становления лежит в основе (??)
    - (!)социально-педагогической модели
    - (?)психолого-ориентированных моделей
    - (?)социально-медицинской модели
  - (?)диагностической модели
- (??)Выбор в социальной работе психологических оснований и техники в значительной степени зависит от (??)
  - (?)имеющихся возможностей
  - (?)вышестоящих указаний
  - (?)ситуации
  - (!)компетентности и опыта специалиста
    - (??)Главный фактор, который определяет социальные отношения, их формирование, функционирование и изменение - это (??)
      - (!)человек
      - (?)группа
      - (?)общность
      - (?)человечество
    - (??) В основе теоретических подходов Дж. Тарта и О. Ранка лежит(??)
    - (!)процесс взаимодействия социального работника и клиента, принцип синхронического подхода, принцип «здесь и сейчас»
      - (?)осознание системы ценностей клиента

- (?) концепция приближения
- (?) концепция интервенции
- (?) поиск методологической базы
- (??) Деятельность, которая включает в себя: гуманизацию условий труда и быта, расширение возможностей для проявлений творческих возможностей личности, использование потенциала обычаев и традиций — это метод (??)
- (?) социально-медицинский
- (?) социально-трудовой
- (?) социально-политический
- (!) социально-психологический
- (??) Индивидуальная работа - это (??)
- (?) инновационный вид деятельности в социальной работе
- (!) помощь человеку путем личного взаимодействия
- (?) старейший метод социальной работы
- (?) бесполезный вид социальной работы
- (??) Психическая напряженность, возникающая при невозможности найти адекватный способ решения или выход из критической ситуации, называется (??)
- (?) физической
- (?) эмоциональной
- (?) семейной
- (!) интеллектуальной
- (??) Дифференцированный подход необходим (??)
- (?) только в экстренных случаях
- (?) в условиях повседневности
- (?) в условиях локальных катастроф
- (!) в любых случаях
- (??) Индивидуальная социальная работа реализуется в(??)
- (?) детских садах
- (?) трудовых коллективах
- (?) женских коллективах
- (!) образовательных, медицинских и социальных учреждениях
- (??) В рамках индивидуальной психосоциальной работы используются методы(??)
- (!) психиатрии
- (?) социологии
- (?) истории
- (?) медицины
- (??) Психосинтез используется в различных сферах деятельности (??)
- (?) социальной реабилитации
- (!) психологическом консультировании, психотерапии, самосовершенствовании личности, интегральном обучении
- (?) социальной терапии
- (?) психодиагностике
- (??) Концепции З. Фрейда (??)
- (?) ориентируют на изучение сновидений индивида
- (?) ориентируют на изучение образа жизни индивида
- (?) ориентируют на изучение профессиональных навыков индивида

- (!) ориентируют на изучение эмоций и психической жизни индивида
  - (??) Метод индивидуальной социальной работы впервые описал (??)
  - (?) Д. Адамс
  - (!) М. Ричмонд
  - (?) Э. Дюркгейм
- (?) М. Вебер
  - (??) На приоритете познания закономерностей психологического развития и статуса человека в обществе основаны модели социальной работы(??)
    - (!) психолого-ориентированные
    - (?) комплексно-ориентированные
    - (?) философские
  - (?) социально-медицинские
    - (??) Кто заложил основы диагностической школы социальной работы(??)
    - (?) Зигмунд Фрейд
    - (?) Николай Герье
    - (!) Мэри Ричмонд
  - (?) Е.И. Холостова
    - (??) Отношения, возникающие в социальной группе, которую составляет клиент, его семья и друзья - это (??)
      - (!) первичные отношения
      - (?) вторичные отношения
      - (?) социальные отношения
      - (?) общественные отношения
    - (??) Психодинамические модели входят в группу(??)
      - (?) социолого-ориентированных
      - (!) психолого-ориентированных
      - (?) комплексно-ориентированных
  - (?) моделей эффективности
    - (??) Цель социального консультирования в социальной работе - это(??)
      - (!) квалифицированный совет, помощь лицам, испытывающим различные проблемы, в целях их социализации
        - (?) предоставление социальных услуг
        - (?) решение материальных проблем
    - (?) решение психолого-педагогических проблем
      - (??) Центр помощи семье и детям - это(??)
        - (?) государственная служба
        - (?) частное предприятие
        - (!) социальная служба
  - (?) промышленное предприятие
    - (??) Социальная работа с жертвами насилия и жестокого обращения - это(??)
      - (?) сфера деятельности государства

- (!)направление групповой социальной работы
- (?)область деятельности социального работника
- (?)специализация деятельности социальной службы
  - (??) Получатель социальных услуг - это(??)
  - (!)гражданин и (или) семья), которым для преодоления трудной жизненной ситуации предоставляются социальные услуги
    - (?)гражданин и (или) семья, которые обратились в социальную службу
    - (?)гражданин или семья, которые нуждаются в помощи
  - (?)лицо без гражданства, нуждающееся в социальной помощи
    - (??)Основателем гештальт-терапии является(??)
    - (!)Ф. Перлз
    - (?)А. Адлер
    - (?)З. Фрейд
    - (?)А.Г. Маслоу
    - (??)Деятельность социальных служб и отдельных специалистов по социальной поддержке, оказанию социально-бытовых, социально-медицинских, психолого-педагогических, социально-правовых и иных услуг и материальной помощи, созданию условий и осуществлению социальной адаптации, реабилитации граждан, оказавшихся в сложной жизненной ситуации - это (??)
      - (!)социальное обслуживание
      - (?)социальное обеспечение
      - (?)социальная помощь
      - (?)социальная реабилитация
      - (??) Социальный диагноз - это(??)
      - (?)результат медицинского обследования
      - (?)результат диагностических процедур в клинических условиях
      - (!)результат исследования и анализа жизненных обстоятельств клиента и его личностных характеристик
        - (?)результат изучения потребностной сферы клиента
        - (??) Впервые социальный диагноз в социальную работу был привнесен(??)
        - (?)Дж. Соросом
        - (!)М. Ричмонд
        - (?)Ф. Форсайтом
        - (?)Е. Фрай

## **Раздел 5. Модели деятельности социального работника в контексте психологии**

### **Перечень изучаемых элементов содержания**

Психосоциальная работа и ее место в системе практики социальной работы. Основные направления психосоциальной работы. Бихевиоризм. Психоанализ. Гуманистическая психология. Когнитивная психология.

Кризис: сущность и понятие. Основные причины кризиса. Признаки кризисной ситуации. Внутриличностный кризис. Кризис отношений. Кризис семьи. Кризис экономический. Разрешение кризиса. Модель деятельности социального работника в кризисной ситуации. Последствия кризиса.

Бихевиоризм как направление в психологии. Бихевиоризм и его место в социальной работе. Бихевиористская модель в социальной работе

Психоанализ и социальная работа. Трансактный анализ в социальной работе. Фрейдизм и постфрейдизм

## **Тема 1 Бихевиористский подход в социальной работе**

### **Перечень изучаемых элементов содержания**

Кризис: сущность и понятие. Основные причины кризиса. Признаки кризисной ситуации. Внутриличностный кризис. Кризис отношений. Кризис семьи. Кризис экономический. Разрешение кризиса. Модель деятельности социального работника в кризисной ситуации. Последствия кризиса.

Бихевиоризм как направление в психологии. Бихевиоризм и его место в социальной работе. Бихевиористская модель в социальной работе

## **Тема 2. Модель деятельности социального работника в рамках психосоциального подхода**

### **Перечень изучаемых элементов содержания**

Психосоциальная работа и ее место в системе практики социальной работы. Основные направления психосоциальной работы. Бихевиоризм. Психоанализ. Гуманистическая психология. Когнитивная психология.

Психоанализ и социальная работа. Трансактный анализ в социальной работе. Фрейдизм и постфрейдизм.

## **ЗАДАНИЯ К ПРАКТИЧЕСКИМ ЗАНЯТИЯМ РАЗДЕЛА 5**

**Тема практического занятия: Теоретико-прикладные основы социальной работы с получателем социальных услуг**

### **Форма практического занятия: контрольная работа**

1. Диалектика кризиса
2. Основные подходы к определению кризиса
3. Причины кризисной ситуации
4. Классификация кризисов
5. Кризис семейных отношений: основные признаки
6. Кризисное развитие: основные признаки
7. Кризис отношений в трудовом коллективе: основные признаки, причины и следствия
8. Последствия кризиса

9. Кризис как переломный момент развития
10. Кризис как характеристика накопившихся противоречий развития
11. Классификация кризисных ситуаций
12. Конфликтная ситуация как фактор кризиса
13. Социальный риск как фактор кризиса
14. Внешние причины кризиса
15. Внутренние причины кризиса
16. Кризис развития
17. Кризис отношений
18. Образ жизни семьи и кризис
19. Кризис среднего возраста, его особенности
20. Основные причины кризиса семейных отношений
21. Межпоколенные конфликты
22. Международные кризисы: основные причины и следствия
23. Экономический кризис и военный конфликт
24. Основные причины кризисов в трудовых (учебных) коллективах
25. Этапы развития кризисной ситуации

#### **РУБЕЖНЫЙ КОНТРОЛЬ К РАЗДЕЛУ 5**

##### **форма рубежного контроля – компьютерное тестирование**

(??)Кризис – это (??)

(!)состояние человека при блокировании его целенаправленной жизнедеятельности в определённый момент развития личности

(?)состояние человека при блокировании его целенаправленной жизнедеятельности в определённый момент развития личности

(?)состояние человека при блокировании его целенаправленной жизнедеятельности в определённый момент развития личности

(?)состояние человека при блокировании его целенаправленной жизнедеятельности в определённый момент развития личности

(??)Кризисной называют ситуацию (??)

(?)когда человек получает содействие в реализации важных жизненных целей и не может справиться с этой ситуацией с помощью привычных средств

(!) когда человек сталкивается с препятствием в реализации важных жизненных целей и не может справиться с этой ситуацией с помощью привычных средств

(?)когда человек сталкивается с препятствием в реализации повседневных задач и не может справиться с этой ситуацией с помощью привычных средств

(?)когда человек сталкивается с препятствием в реализации важных жизненных целей и способен справиться с этой ситуацией с помощью привычных средств

(??)Кризисная ситуация развивается по направлениям (??)

(?)личностному и безличностному

(?)личностному и коллективному

(!)личностному и ситуационному

(?)коллективному и групповому

(??)Детерминанты кризисных ситуаций могут быть (??)

- (?) крупными и мелкими
- (?) монохромными и полихромными
- (?) простыми и сложными
- (!) внешними и внутренними
  - (??) В основе теоретических подходов Дж. Тарта и О. Ранка лежит(??)
  - (!) процесс взаимодействия социального работника и клиента, принцип синхронический подхода, принцип «здесь и сейчас»
  - (?) осознание системы ценностей клиента
  - (?) концепция интервенции
- (?) поиск методологической базы
  - (??) Отношения, возникающие в социальной группе, которую составляет клиент, его семья и друзья - это (??)
  - (!) первичные отношения
  - (?) вторичные отношения
  - (?) социальные отношения
- (?) общественные отношения
  - (??) Главный фактор, который определяет социальные отношения, их формирование, функционирование и изменение - это (??)
  - (!) человек
  - (?) группа
  - (?) общность
- (?) человечество
  - (??) Социальная работа с жертвами насилия и жестокого обращения - это(??)
  - (?) сфера деятельности государства
  - (!) направление социальной работы
  - (?) область деятельности социального работника
- (?) специализация деятельности социальной службы
  - (??) Центр помощи семье и детям - это(??)
  - (?) государственная служба
  - (?) частное предприятие
  - (!) социальная служба
- (?) промышленное предприятие
  - (??) Индивидуально-личностные характеристики клиента включают(??)
  - (!) индивидуально-типологические свойства личности, отношение к жизненным затруднениям, последствия проблемной ситуации, желание решать и умение «видеть» проблему, возможности выхода из проблемной ситуации
  - (?) характер, темперамент, уровень культуры и образования, развитость духовных потребностей
  - (?) состояние здоровья, профессия, наличие собственности
- (?) состояние физического и психического здоровья
  - (??) В основе теоретического подхода функциональной школы социальной работы лежит(??)
  - (!) процесс взаимодействия социального работника и клиента
  - (?) процесс реализации технологий социальной работы
  - (?) процесс обоснования социального обеспечения

- (?) процесс развития личности
  - (??) Внутриличностный кризис – это(??)
  - (!) особый, относительно продолжительный период жизни личности, характеризующийся заметными психологическими изменениями
  - (?) особый период в жизни личности, характеризующийся наличием психического заболевания
  - (?) особый период в жизни личности, характеризующийся профессиональной невостребованностью
- (?) особый период в жизни личности, характеризующийся одиночеством
  - (??) Агрессия – это(??)
  - (?) осознанная реакция на ухудшение социальной ситуации
  - (!) мотивированное деструктивное поведение, противоречащее нормам сосуществования людей
  - (?) привычка, связанная с периодом длительного одиночества
- (?) мотивированное конструктивное поведение, соответствующее нормам сосуществования людей
  - (??) Гуманистическая модель социальной работы предполагает(??)
  - (!) полное принятие клиента
  - (?) игнорирование интересов общества в пользу клиента
  - (?) предоставление клиенту требуемых услуг
- (?) изучение личностных особенностей клиента
  - (??) Кризисный центр - это(??)
  - (?) государственная служба
  - (?) частное предприятие
  - (?) общество с ограниченной ответственностью
  - (!) социальная служба
- (?) промышленное предприятие
  - (??) Витально-ориентированный подход в социальной работе основывается на(??)
  - (!) комплексном восприятии человека как биосоциального существа, эволюция, поддержка жизненных сил которого составляет объект забот социальной работы
  - (?) восприятии человека как духовного существа
  - (?) восприятии человека как члена определенного социума
- (?) изучении человека как субъекта биологического функционирования
  - (??) Виды превенции(??)
  - (?) культурная и духовная
  - (!) материальная и формальная
  - (?) материальная и духовная
- (?) государственная и общественная
  - (??) Виды превенции(??)
  - (?) культурная и духовная
  - (!) материальная и формальная
  - (?) материальная и духовная
- (?) государственная и общественная
  - (??) Кризис выступает как(??)



- (!)переворот, пора переходного состояния, перелом, состояние, при котором существующие средства достижения целей становятся неадекватными
- (?)мотивированное деструктивное поведение, противоречащее нормам сосуществования людей
- (?)неосознанная реакция на внешние или внутренние раздражители
- (?)мотивированное конструктивное поведение, соответствующее нормам сосуществования людей
- (??)Экзистенциальная модель социальной работы исходит из того, что эмоциональные проблемы клиента возникают вследствие?
  - (?)самодостаточности
  - (!)отчуждения
  - (?)культурной отсталости
- (?)агрессивности
  - (??) Психологическое консультирование - это(??)
  - (!)один из видов психологической помощи
  - (?)один из видов социально-медицинской помощи
  - (?)один из видов социального обслуживания
- (?)один из видов правовой помощи
  - (??) Проблемно-ориентированный подход в психологии разработан(??)
  - (?)А. Донцовым
  - (!)А. Блазером, Э. Хаймом, Х. Рингером, М. Томменом
  - (?)Л.В. Топчием
- (?)М.В. Фирсовым
  - (??) Индивидуальная психосоциальная работа - это форма психосоциальной работы(??)
  - (!)при которой взаимодействие психотерапевта и клиента построено на оказании помощи и поддержки клиента со стороны психотерапевта с целью разрешения возникших проблем или преодоления жизненных трудностей
    - (?)в процессе которой решаются жизненные затруднения клиента
    - (?)в процессе которой происходит обучение клиента необходимым социальным навыкам
  - (?)целью которой является преодоление одиночества
    - (??) Преодоление чувства одиночества связано с(??)
    - (?)развитием навыков вождения
    - (?)совершенствованием в профессии
    - (?)возрастом
- (!)с развитием коммуникативных навыков
  - (??) Социальный диагноз - это(??)
  - (?)результат медицинского обследования
  - (?)результат диагностических процедур в клинических условиях
  - (!)результат исследования и анализа жизненных обстоятельств клиента и его личностных характеристик
- (?)результат изучения потребностной сферы клиента
  - (??)Консультирование - это?

(!) процесс помощи человеку в осознании его чувств и отношения к возникшей проблеме, точная идентификация проблем, поиск решений или рекомендации о том, как справиться со сложившейся ситуацией

(?) процесс информирования индивида о его правах и обязанностях

(?) процесс информирования индивида о его ситуации с последующим анализом этой ситуации

(?) основное содержание социальной защиты населения

(?) Основная задача психосоциальной работы?

(?) преодоление жизненных трудностей

(?) преодоление страха смерти

(?) преодоление экономического кризиса

(!) преодоление социальной дезадаптации клиента

(?) Цель социально-психологического тренинга - (??)

(!) развитие умений и навыков членов группы

(?) развитие интеллектуальных способностей

(?) развитие эмоционально-чувственной сферы

(?) развитие физической силы

(?) Рефлексия - это (??)

(!) принцип человеческого мышления, направляющий его на осмысление и осознание собств. форм и предпосылок; предметное рассмотрение самого знания

(?) мыслительный процесс, направленный на изучение индивидом членов социального окружения

(?) мыслительный процесс, направленный на изучение индивидом общества

(?) мыслительный процесс, направленный на изучение индивидом членов профессиональной группы

(?) Понятие «аномия» ввел в научный оборот (??)

(!) Э. Дюркгейм

(?) К. Роджерс

(?) Э. Эриксон

(?) В. Райх

## **Раздел 6. Деятельность социального работника в отношении разных категорий населения**

### **Перечень изучаемых элементов содержания**

Старение населения: причины и последствия. Пожилой человек: социальный портрет. Социальная геронтология. Основные проблемы пожилых людей в РФ. Социальные программы в отношении пожилых людей. Индустрия социально-геронтологических услуг. "Московское долголетие".

Инвалид и инвалидность. Инвалидизация. Инвалиды с детства. Инвалиды по зрению, слуху, общим заболеваниям и т.д.: психологические особенности. Медико-социальная экспертиза. ИПРА.

Проблемы семьи в современной РФ. Семейные отношения. Традиции семьи. Нетрадиционные (особые) семьи и альтернативные семьи. Дети в семье. Сознательно-бездетный брак. Адаптация в семье. Развод. Последствия развода.

**Тема 1.** Деятельность социального работника в отношении пожилых людей и инвалидов

**Перечень изучаемых элементов содержания**

Старение населения: причины и последствия. Пожилой человек: социальный портрет. Социальная геронтология. Основные проблемы пожилых людей в РФ. Социальные программы в отношении пожилых людей. Индустрия социально-геронтологических услуг. "Московское долголетие".

Инвалид и инвалидность. Инвалидизация. Инвалиды с детства. Инвалиды по зрению, слуху, общим заболеваниями и т.д.: психологические особенности. Медико-социальная экспертиза. ИПРА.

**Тема 2.** Деятельность социального работника в отношении семьи

**Перечень изучаемых элементов содержания**

Проблемы семьи в современной РФ. Семейные отношения. Традиции семьи. Нетрадиционные (особые) семьи и альтернативные семьи. Дети в семье. Сознательно-бездетный брак. Адаптация в семье. Развод. Последствия развода.

**ЗАДАНИЯ К ПРАКТИЧЕСКИМ ЗАНЯТИЯМ РАЗДЕЛА 6**

**Тема практического занятия: Деятельность социального работника в отношении разных категорий населения**

**Форма практического занятия: контрольная работа**

**Темы контрольных работ**

1. Механизмы реализации государственной социальной политики РФ в отношении пожилых и инвалидов.
2. Виды льгот, предоставляемые государством пожилым инвалидам:
3. Особенности региональной системы социальной защиты пожилых и инвалидов.
4. Компенсационные выплаты по системе социального обеспечения пожилым и инвалидам.
5. Социальное обслуживание как элемент государственной системы социальной защиты.
6. Виды медико-социальной помощи пожилым и инвалидам, гарантированные государством.
7. Формы социального обслуживания пожилых и инвалидов, гарантированные законодательством России.
8. Обеспечение лекарственными средствами, санаторно-курортным лечением и изделиями медицинского назначения пожилых и инвалидов
9. Общая характеристика современной системы пенсионного обеспечения пожилых и инвалидов
10. Нормативно-правовая база определяющая степень утраты трудоспособности и сроки переосвидетельствования.
11. Виды пенсий, предусмотренные российским законодательством для пожилых и инвалидов.

12. Особенности трудового законодательства, определяющего права пожилых и инвалидов на труд.
13. Право пожилых и инвалидов на получение пенсии. Условия назначения и порядок выплаты пенсий пожилым и инвалидам.
14. Особенности гражданского и семейного права, регулирующего отношения, связанные с пожилыми и инвалидами: правила наследования, право на алименты
15. Общая характеристика системы льгот для пожилых и инвалидов.
16. Индивидуальный (персонифицированный) учет в системе обязательного пенсионного страхования.
17. Каковы представления о семье, ее происхождении и назначении в социальной мысли прошлых эпох?
18. Дайте характеристику научному этапу изучению семьи.
19. Как в эволюционизме характеризуется семья?
20. Какие функции семьи были выделены в функционализме? Как исторически меняются функции семьи?
21. В чем состоит роль семьи в обществе, по мнению ученых?
22. Какое значение имеет исследование семьи в России для ее народов?
23. В чем назначение современных подходов к изучению семейных отношений
24. Какой смысл термина «семья» сложился у разных народов?
25. Как характеризуют семью отечественные и зарубежные ученые?

## **РУБЕЖНЫЙ КОНТРОЛЬ К РАЗДЕЛУ 6**

### **форма рубежного контроля – реферат**

#### **Темы рефератов**

1. Функции и формы участия государства в переобучении социально-незащищенных групп населения (консультации).
2. Функции и формы участия негосударственных образовательных учреждений и некоммерческих общественных организаций (НКО) в переобучении социально-незащищенных групп населения (консультации).
3. Адаптационная функция образования в изменяющемся обществе. Адаптация как приспособление социально-образовательной среды к личности взрослого учащегося
5. Понятие трудная жизненная ситуация у лиц пожилого возраста и инвалидов
6. Сущность социальной диагностики в работе с пожилыми людьми и инвалидами, оказавшимися в трудной жизненной ситуации.
7. Технологии решения социальных проблем лиц пожилого возраста и инвалидов  
Методы социальной диагностики в работе с пожилыми людьми и инвалидами.
8. Технология профилактической работы с лицами пожилого возраста и инвалидами.
9. Использование методов социально-профилактической работы с лицами пожилого возраста и инвалидами.
10. Сущность социальной реабилитации лиц пожилого возраста и инвалидов
11. Особенности социальной адаптации и реабилитации лиц пожилого возраста и относящихся к категории маломобильных граждан.

12. Диагностика социально-средовой реабилитации инвалидов с нарушениями слуха, зрения, имеющих психические нарушения.
13. Сущность, цели и задачи применения технологий социальной защиты пожилых людей и инвалидов
- 14.4 Технологии социальной защиты в отношении инвалидов ВОВ и инвалидов боевых действий
15. Меры социальной поддержки инвалидов войны, участников ВОВ, ветеранов боевых действий
16. Медико-социальная экспертиза
17. Технологии социальной защиты в специальных домах интернатах.
18. Технология социальной помощи в учреждениях для лиц без определенного места жительства и занятий.
19. Понятие инвалидности и ее виды.
20. Виды социального обслуживания и социальных услуг для лиц пожилого возраста и инвалидов
21. Профилактика ТЖС у лиц пожилого возраста и инвалидов.
22. Правовые аспекты порядка установления патроната.
23. Структура индивидуальной программы реабилитации и индивидуальной программы получателя социальных услуг
24. программы получателя социальных услуг

## **Раздел 7. Социальное обеспечение и социальная работа**

### **Перечень изучаемых элементов содержания**

Понятие и виды социальных рисков. Социальное обеспечение: сущность и понятие. Социальное обеспечение и социальное страхование. Функции социального обеспечения. Виды социального обеспечения. Льготы. Пенсии. Дотации. Компенсации. Пособия. Материальная помощь. Право человека на социальную защиту и роль государства в его реализации. Организационно-правовые формы социального обеспечения: понятие. Понятие компенсационных выплат и льгот, их различия и виды. Понятие социального обслуживания. Условия назначения страховой пенсии по старости. Условия назначения страховой пенсии по инвалидности. Условия назначения страховой пенсии по случаю потери кормильца. Развитие законодательства о социальном обслуживании. Субъекты права на дополнительную помощь в соответствии с ФЗ «О дополнительных мерах государственной поддержки семей, имеющих детей».

### **Тема 1. Социальное обеспечение в системе социальной работы**

#### **Перечень изучаемых элементов содержания**

Понятие и виды социальных рисков. Социальное обеспечение: сущность и понятие. Социальное обеспечение и социальное страхование. Функции социального обеспечения. Виды социального обеспечения. Льготы. Пенсии. Дотации. Компенсации. Пособия. Материальная помощь. Право человека на социальную защиту и роль государства в его реализации.

## **Тема 2. Модель деятельности социального работника в рамках организации социального обеспечения**

### **Перечень изучаемых элементов содержания**

Понятие компенсационных выплат и льгот, их различия и виды. Понятие социального обслуживания. Условия назначения страховой пенсии по старости. Условия назначения страховой пенсии по инвалидности. Условия назначения страховой пенсии по случаю потери кормильца. Развитие законодательства о социальном обслуживании. Субъекты права на дополнительную помощь в соответствии с ФЗ «О дополнительных мерах государственной поддержки семей, имеющих детей».

### **ЗАДАНИЯ К ПРАКТИЧЕСКИМ ЗАНЯТИЯМ РАЗДЕЛА 7** **Тема практического занятия: Социальное обеспечение и социальная работа**

#### **Форма практического занятия: контрольная работа** **Темы контрольных работ**

1. Право граждан на денежные выплаты за счет прямых ассигнований из Федерального Бюджета: понятие, субъекты, источники финансирования.
2. Социальная помощь: субъекты, источники финансирования.
3. Правовые основы финансирования социального обеспечения.
4. Право социального обеспечения как отрасль права.
5. Предмет права социального обеспечения.
6. Методология права социального обеспечения.
7. Система права социального обеспечения
8. Принципы права социального обеспечения: понятие, классификация.
9. Классификация источников права социального обеспечения. Виды источников по юридической силе.
10. Понятие и виды правоотношений по социальному обеспечению. Их общая характеристика.
11. Субъекты, объекты правоотношений по социальному обеспечению.
12. Основания возникновения, изменения и прекращения правоотношений по социальному обеспечению.
13. Юридическая ответственность в праве социального обеспечения: понятие и особенности.
14. Периоды, включаемые в страховой стаж.
15. Пенсионная система, действующая в Российской Федерации.
16. Пенсии по ФЗ «О страховых пенсиях»: общая характеристика
17. Условия назначения страховой пенсии по старости.
18. Условия назначения страховой пенсии по инвалидности.
19. Условия назначения страховой пенсии по случаю потери кормильца.
20. Документы, подтверждающие страховой стаж.
21. Пенсии за выслугу лет понятие, условия назначения.

22. Понятие пенсии по случаю потери кормильца по государственному пенсионному обеспечению.
23. Понятие социальной пенсии.
24. Понятие социального пособия, цели выплаты, виды; категории граждан, имеющих право на них и порядок назначения и выплаты социальных пособий.
25. Понятие, характеристика пособия по безработице

## **РУБЕЖНЫЙ КОНТРОЛЬ К РАЗДЕЛУ 7**

### **форма рубежного контроля – реферат**

#### **Темы рефератов**

1. Понятие, характеристика пособия по безработице
2. Понятие, характеристика пособия по временной нетрудоспособности.
2. Виды социальной помощи гражданам, имеющим детей.
4. Виды пособий гражданам, имеющим детей
5. Субъекты права на дополнительную помощь в соответствии с ФЗ «О дополнительных мерах государственной поддержки семей, имеющих детей».
6. Возмещение вреда лицам, участвующим в борьбе с терроризмом, и меры их социальной 6. 7. Право граждан на социальную поддержку при возникновении поствакцинальных осложнений.
8. Понятие компенсационных выплат и льгот, их различия и виды.
9. Понятие медицинской помощи. Основные принципы охраны здоровья граждан
10. Виды медико-социальной помощи
11. Понятие социального обслуживания. Развитие законодательства о социальном обслуживании
12. Право человека на социальное обеспечение в международных актах.
13. Российская система социального обеспечения: современное состояние, правовые проблемы дальнейшего развития.
14. Право граждан на обязательное социальное страхование и его гарантии.
15. Организационно-правовые формы социального обеспечения.
16. Обязательное социальное страхование – одна из организационно-правовых форм социального обеспечения. Обязательное пенсионное страхование.
17. Понятие права социального обеспечения.
18. Понятие права социального обеспечения.
19. Предмет права социального обеспечения.
20. Метод правового регулирования общественных отношений в сфере социального обеспечения.
21. Система права социального обеспечения.
22. Понятие права социального обеспечения как научной дисциплины, предмет, метод.
23. Принципы права социального обеспечения.
24. Право граждан на достойный уровень жизни и его реализация в сфере социального обеспечения.
25. Правовые проблемы дифференциации в регулировании общественных отношений по социальному обеспечению граждан.

## **Раздел 8. Эффективность социальной работы**

## **Перечень изучаемых элементов содержания**

Понятие эффективности социального обслуживания населения. Сущность эффективности социальной работы Два подхода к оценке эффективности социальной работы. Субъективная и объективная оценки. Уровень организации труда персонала. Качество и уровень социального обслуживания разных категорий граждан. уровень квалификации персонала. Мотивация.

Важность определения критериев эффективности для научной и практической деятельности социальных служб. Общие и специфические критерии. Два подхода к эффективности социальной работы. Сущность критериев и показателей эффективности. Внутренняя структура каждого критерия. Методы, применяемые при оценке эффективности. Понятия экономической и управленческой эффективности. Проблемы оценки качества. Классификация видов, методик и методов оценки эффективности. Стандарты - действенный инструмент оценки. Проблема выработки единой модели эффективной организации социальной работы

### **Тема 1. Понятие об эффективности**

#### **Перечень изучаемых элементов содержания**

Понятие эффективности социального обслуживания населения. Сущность эффективности социальной работы Два подхода к оценке эффективности социальной работы. Субъективная и объективная оценки. Уровень организации труда персонала. Качество и уровень социального обслуживания разных категорий граждан. уровень квалификации персонала. Мотивация.

### **Тема 2. Критерии эффективности социальной работы**

#### **Перечень изучаемых элементов содержания**

Важность определения критериев эффективности для научной и практической деятельности социальных служб. Общие и специфические критерии. Два подхода к эффективности социальной работы. Сущность критериев и показателей эффективности. Внутренняя структура каждого критерия. Методы, применяемые при оценке эффективности. Понятия экономической и управленческой эффективности. Проблемы оценки качества. Классификация видов, методик и методов оценки эффективности. Стандарты - действенный инструмент оценки. Проблема выработки единой модели эффективной организации социальной работы

## **ЗАДАНИЯ К ПРАКТИЧЕСКИМ ЗАНЯТИЯМ РАЗДЕЛА 8**

### **Тема практического занятия: Эффективность социальной работы**

**Форма практического задания:**; контрольная работа,

**Темы контрольных работ Эссе**

**Темы эссе**

1. Понятие «эффективность» в социальных науках
2. Характеристика критериев эффективности



3. Структура показателей и индикаторов эффективности
4. Классификация методик оценки эффективности социальной работы
5. Качественные методы оценки эффективности социальной работы
6. Количественные методы оценки эффективности социальной работы
7. Аттестация как метод оценки эффективности труда работников в системе социальной защиты населения
8. Эффективность социальных программ, особенности ее оценки
9. Сущность и содержание понятия «эффективность»
10. Научные подходы к исследованию эффективности
11. Критерии эффективности: понятие и характеристики
12. Показатели и индикаторы эффективности
13. Методика оценки эффективности социальной работы
14. Методы оценки эффективности социальной работы
15. Подбор критериев, показателей и индикаторов оценки эффективности социальной работы
16. Реализация методик оценки эффективности социальной работы
17. Применение методов оценки эффективности социальной работы
18. Методики оценки эффективности функционирования социальных учреждений
19. Аттестация как метод оценки эффективности труда социальных работников
20. Оценка эффективности результатов социальных программ

**РУБЕЖНЫЙ КОНТРОЛЬ К РАЗДЕЛУ 1**  
**форма рубежного контроля – реферат**  
**Темы рефератов**

1. Сущность и содержание понятия «эффективность»
2. Количественная и качественная эффективность
3. Системный подход к исследованию эффективности
4. Структурный подход к исследованию эффективности
5. Личностный подход к исследованию эффективности
6. Деятельностный подход к исследованию эффективности
7. Правила и принципы подбора критериев эффективности
8. Система критериев эффективности
9. Показатели эффективности: подбор, классификация, систематизация
10. Индикаторы эффективности: подбор, классификация, систематизация
11. Понятие, классификация и элементы методики оценки эффективности социальной работы
12. Особенности применения методики оценки эффективности социальной работы в современных социально-экономических условиях
13. Количественные методы оценки эффективности социальной работы
14. Качественные методы оценки эффективности социальной работы
15. Опыт реализации методик оценки эффективности социальной работы в России
16. Опыт реализации методик оценки эффективности социальной работы

за рубежом

17. Применение методов оценки эффективности социальной работы в России

18. Применение методов оценки эффективности социальной работы за рубежом

19. Методики оценки эффективности функционирования социальных учреждений Амурской области

20. Особенности оценки эффективности деятельности социальных учреждений

21. Методики оценки эффективности функционирования социальных учреждений 22. Понятие, цель и задачи аттестации как метода оценки эффективности труда социальных работников

23. Этапы и результаты аттестации.

24. Понятие и типы оценки эффективности социальных программ.

25. Элементы и эффекты оценки эффективности социальных п

### РАЗДЕЛ 3. УЧЕБНО-МЕТОДИЧЕСКОЕ ОБЕСПЕЧЕНИЕ САМОСТОЯТЕЛЬНОЙ РАБОТЫ ОБУЧАЮЩИХСЯ ПО ДИСЦИПЛИНЕ (МОДУЛЮ)

#### 3.1. Виды самостоятельной работы обучающихся по дисциплине (модулю)

##### *Очно-заочной формы обучения*

Раздел, тема	Количество часов	Вид самостоятельной работы
<b>Модуль 1. семестр</b>		
Раздел 1. Название		
Раздел 2. Название		
<b>Общий объем по модулю/семестру, часов</b>		
<b>Общий объем по дисциплине (модулю), часов</b>		

#### 3.2. Задания для самостоятельной работы

##### Задания для самостоятельной работы к Разделу 1

##### **Перечень тем рефератов/ эссе к Разделу 1:**

1. Понятие «общественный феномен»: сущность и содержание
2. Признаки социальной работы как общественного феномена
3. Особенности формирования отечественной модели социальной работы

4. Роль исторического опыта в формировании отечественной модели социальной работы
5. Феномен как философская категория
6. Социальное как категория
7. Виды социальных явлений
8. Характеристики социальных явлений
9. Социальная работа как социальный факт
10. Общество: сущность и понятие
11. Социум: сущность и понятие
12. Социальные отношения: сущность и понятие
13. Социальный процесс: сущность и понятие
14. Деятельность как философская категория
15. Основные направления роста научного знания о социальной работе
16. Социальная работа как область познания
17. Уровни социальной работы как практики
18. Подходы к ее научному статусу социальной работы
19. Место и роль социальной работы в решении проблем общества
20. Основные характеристики социального феномена
21. Динамизм социальной работы
22. Интегративно-комплексный характер социальной работы
23. Системность социальной работы
24. Целостность социальной работы
25. Особенности современного этапа развития социальной работы

#### **Литература для самостоятельного изучения к Разделу 1.**

1. Технология социальной работы : учебник для вузов / Л. И. Кононова [и др.] ; ответственные редакторы Л. И. Кононова, Е. И. Холостова. — Москва : Издательство Юрайт, 2023. — 506 с. — (Высшее образование). — ISBN 978-5-534-16297-4. — Текст : электронный // Образовательная платформа Юрайт [сайт]. — URL: <https://urait.ru/bcode/530763> (дата обращения: 15.03.2023).
2. Приступа, Е. Н. Теория социальной работы : учебник и практикум для вузов / Е. Н. Приступа. — 2-е изд., перераб. и доп. — Москва : Издательство Юрайт, 2023. — 414 с. — (Высшее образование). — ISBN 978-5-534-03164-5. — Текст : электронный // Образовательная платформа Юрайт [сайт]. — URL: <https://urait.ru/bcode/511339> (дата обращения: 15.03.2023).
3. Фирсов, М. В. Теория социальной работы : учебник для бакалавров / М. В. Фирсов, Е. Г. Студенова. — 4-е изд., перераб. и доп. — Москва : Издательство Юрайт, 2021. — 455 с. — (Бакалавр. Прикладной курс). — ISBN 978-5-9916-1723-9. — Текст : электронный // Образовательная платформа Юрайт [сайт]. — Юрайт, 2021. — 455 с. — (Бакалавр. Прикладной курс). — ISBN 978-5-9916-1723-9. — Текст : электронный // Образовательная платформа Юрайт [сайт]. — URL: <https://urait.ru/bcode/488264> (дата обращения: 15.03.2023).
4. Григорьева, И. А. Теория социальной работы : учебник для вузов / И. А. Григорьева, В. Н. Келасьев. — 2-е изд., перераб. и доп. — Москва : Издательство Юрайт, 2023. — 254 с. — (Высшее образование). — ISBN 978-5-534-04390-7. — Текст

: электронный // Образовательная платформа Юрайт [сайт]. — URL: URL: <https://urait.ru/bcode/488264> (дата обращения: 15.03.2023).

5. Социальная работа с проблемой клиента : учебное пособие для вузов / Г. В. Говорухина [и др.] ; под редакцией Л. Г. Гусяковой. — 2-е изд., перераб. и доп. — Москва : Издательство Юрайт, 2023. — 154 с. — (Высшее образование). — ISBN 978-5-534-11798-1. — Текст : электронный // Образовательная доп. — Москва : Издательство Юрайт, 2023. — 154 с. — (Высшее образование). — ISBN 978-5-534-11798-1. — Текст : электронный // Образовательная платформа Юрайт [сайт]. — URL: <https://urait.ru/bcode/518539> (дата обращения: 15.03.2023).

## **Задания для самостоятельной работы к Разделу 2**

### **Перечень тем рефератов/ эссе к Разделу 2:**

1. Принципы теории социальной работы
2. Исследовательские принципы теории социальной работы
3. Закономерности теории социальной работы
4. Классификация закономерностей социальной работы
5. Метод «социальных биографий» и его значение в исследовании социальной работы
6. Исследовательские методы в теории социальной работы
7. Функции теории социальной работы
8. Особенности формирования принципов теории социальной работы в России и за рубежом
9. Специфика закономерностей теории социальной работы
10. Методы социальной работы как области научного знания
11. Особенности определения закономерностей социальной работы в России
12. Принципы практики социальной работы
13. Особенности научного языка
14. Объект и предмет теории социальной работы
15. Теория социальной работы и социология
16. Теория социальная работа и психология
17. Теория социальной работы и философия
18. Теория социальной работы и технические науки
19. Теория социальной работы и естественные науки
20. Признаки теории социальной работы как науки
21. Особенности обучения социальной работе
22. Психолого-ориентированные парадигмы социальной работы
23. Социолого-ориентированные парадигмы социальной работы
24. Философские парадигмы социальной работы
25. Комплексные парадигмы социальной работы

## **Литература для самостоятельного изучения к Разделу 2.**

1. Технология социальной работы : учебник для вузов / Л. И. Кононова [и др.] ; ответственные редакторы Л. И. Кононова, Е. И. Холостова. — Москва : Издательство Юрайт, 2023. — 506 с. — (Высшее образование). — ISBN 978-5-534-16297-4. — Текст : электронный // Образовательная платформа Юрайт [сайт]. — URL: <https://urait.ru/bcode/530763> (дата обращения: 15.03.2023).
2. Приступа, Е. Н. Теория социальной работы : учебник и практикум для вузов / Е. Н. Приступа. — 2-е изд., перераб. и доп. — Москва : Издательство Юрайт, 2023. — 414 с. — (Высшее образование). — ISBN 978-5-534-03164-5. — Текст : электронный // Образовательная платформа Юрайт [сайт]. — URL: <https://urait.ru/bcode/511339> (дата обращения: 15.03.2023).
3. Фирсов, М. В. Теория социальной работы : учебник для бакалавров / М. В. Фирсов, Е. Г. Студенова. — 4-е изд., перераб. и доп. — Москва : Издательство Юрайт, 2021. — 455 с. — (Бакалавр. Прикладной курс). — ISBN 978-5-9916-1723-9. — Текст : электронный // Образовательная платформа Юрайт [сайт]. — Юрайт, 2021. — 455 с. — (Бакалавр. Прикладной курс). — ISBN 978-5-9916-1723-9. — Текст : электронный // Образовательная платформа Юрайт [сайт]. — URL: <https://urait.ru/bcode/488264> (дата обращения: 15.03.2023).
4. Григорьева, И. А. Теория социальной работы : учебник для вузов / И. А. Григорьева, В. Н. Келасьев. — 2-е изд., перераб. и доп. — Москва : Издательство Юрайт, 2023. — 254 с. — (Высшее образование). — ISBN 978-5-534-04390-7. — Текст : электронный // Образовательная платформа Юрайт [сайт]. — URL: <https://urait.ru/bcode/488264> (дата обращения: 15.03.2023).
5. Социальная работа с проблемой клиента : учебное пособие для вузов / Г. В. Говорухина [и др.] ; под редакцией Л. Г. Гуслияковой. — 2-е изд., перераб. и доп. — Москва : Издательство Юрайт, 2023. — 154 с. — (Высшее образование). — ISBN 978-5-534-11798-1. — Текст : электронный // Образовательная доп. — Москва : Издательство Юрайт, 2023. — 154 с. — (Высшее образование). — ISBN 978-5-534-11798-1. — Текст : электронный // Образовательная платформа Юрайт [сайт]. — URL: <https://urait.ru/bcode/518539> (дата обращения: 15.03.2023).

## **Задания для самостоятельной работы к Разделу 3**

### **Перечень тем рефератов/ эссе к Разделу 3:**

1. Объект и предмет исследования
2. Научная проблема
3. Научная деятельность
4. Признаки науки
5. Науки о человеке
6. Методологическое основание предмета исследования
7. Системно-интегративный подход к определению предмета теории социальной работы
8. Модель социальной работы по Р. Рамзею
9. Предмет теории социальной работы по Х. Латтке
10. Цели практики и предмет теории социальной работы

11. Научная концепция
12. Психолого-ориентированные модели социальной работы
13. Социолого-ориентированные модели социальной работы
14. Комплексно-ориентированные модели социальной работы
15. Интерпретативная модель социальной работы
16. Бихевиористская модель социальной работы
17. Марксистская модель социальной работы
18. Социально-радикальная модель социальной работы
19. Ролевая модель социальной работы
20. Когнитивная модель социальной работы
21. Витально-ориентированная модель социальной работы
22. Модель кризисного вмешательства
23. Модель социальных сетей
24. Модель качества жизни
25. Модель социального действия

#### **Литература для самостоятельного изучения к Разделу 4.**

1. Технология социальной работы : учебник для вузов / Л. И. Кононова [и др.] ; ответственные редакторы Л. И. Кононова, Е. И. Холостова. — Москва : Издательство Юрайт, 2023. — 506 с. — (Высшее образование). — ISBN 978-5-534-16297-4. — Текст : электронный // Образовательная платформа Юрайт [сайт]. — URL: <https://urait.ru/bcode/530763> (дата обращения: 15.03.2023).
2. Приступа, Е. Н. Теория социальной работы : учебник и практикум для вузов / Е. Н. Приступа. — 2-е изд., перераб. и доп. — Москва : Издательство Юрайт, 2023. — 414 с. — (Высшее образование). — ISBN 978-5-534-03164-5. — Текст : электронный // Образовательная платформа Юрайт [сайт]. — URL: <https://urait.ru/bcode/511339> (дата обращения: 15.03.2023).
3. Фирсов, М. В. Теория социальной работы : учебник для бакалавров / М. В. Фирсов, Е. Г. Студенова. — 4-е изд., перераб. и доп. — Москва : Издательство Юрайт, 2021. — 455 с. — (Бакалавр. Прикладной курс). — ISBN 978-5-9916-1723-9. — Текст : электронный // Образовательная платформа Юрайт [сайт]. — Юрайт, 2021. — 455 с. — (Бакалавр. Прикладной курс). — ISBN 978-5-9916-1723-9. — Текст : электронный // Образовательная платформа Юрайт [сайт]. — URL: <https://urait.ru/bcode/488264> (дата обращения: 15.03.2023).
4. Григорьева, И. А. Теория социальной работы : учебник для вузов / И. А. Григорьева, В. Н. Келасьев. — 2-е изд., перераб. и доп. — Москва : Издательство Юрайт, 2023. — 254 с. — (Высшее образование). — ISBN 978-5-534-04390-7. — Текст : электронный // Образовательная платформа Юрайт [сайт]. — URL: <https://urait.ru/bcode/488264> (дата обращения: 15.03.2023).
5. Социальная работа с проблемой клиента : учебное пособие для вузов / Г. В. Говорухина [и др.] ; под редакцией Л. Г. Гусяковой. — 2-е изд., перераб. и доп. — Москва : Издательство Юрайт, 2023. — 154 с. — (Высшее образование). — ISBN 978-5-534-11798-1. — Текст : электронный // Образовательная доп. — Москва : Издательство Юрайт, 2023. — 154 с. — (Высшее образование). — ISBN 978-5-534-

11798-1. — Текст : электронный // Образовательная платформа Юрайт [сайт]. — URL: <https://urait.ru/bcode/518539> (дата обращения: 15.03.2023).

## **Задания для самостоятельной работы к Разделу 4**

### **Перечень тем рефератов/ эссе к Разделу4:**

1. Индивидуальные методы в социальной работе
2. Модели индивидуальной социальной работы
3. Психодиагностика
4. Психодрама и ее использование в социальной работе
5. Психосоциальная работа с населением
6. Терапевтическая группа, ее структура
7. Когнитивные группы
8. Групповая работа с жертвами насилия
9. Групповая социальная работа: достоинства и недостатки
10. Методы групповой и индивидуальной работы: сходство и различие
11. Цели и задачи индивидуальной социальной работы
12. Консультирование, его цели и задачи
13. Поведенческий подход в социальной работе
14. Функциональный подход в социальной работе
15. Этапы индивидуальной социальной работы
16. Стадии развития психотерапевтической группы
17. Особенности индивидуальной социальной работы с пожилыми людьми
18. Особенности индивидуальной социальной работы с инвалидами
19. Особенности индивидуальной социальной работы с детьми и подростками
20. Групповая социальная работа с зависимыми
21. Принципы индивидуальной социальной работы
22. Основные типы групп в социальной работе
23. Цели и задачи групповой социальной работы
24. Структура процесса групповой социальной работы
25. Группы анонимных алкоголиков и наркоманов

### **Литература для самостоятельного изучения к Разделу 4.**

1. Технология социальной работы : учебник для вузов / Л. И. Кононова [и др.] ; ответственные редакторы Л. И. Кононова, Е. И. Холостова. — Москва : Издательство Юрайт, 2023. — 506 с. — (Высшее образование). — ISBN 978-5-534-16297-4. — Текст : электронный // Образовательная платформа Юрайт [сайт]. — URL: <https://urait.ru/bcode/530763> (дата обращения: 15.03.2023).
2. Приступа, Е. Н. Теория социальной работы : учебник и практикум для вузов / Е. Н. Приступа. — 2-е изд., перераб. и доп. — Москва : Издательство Юрайт, 2023. — 414 с. — (Высшее образование). — ISBN 978-5-534-03164-5. — Текст : электронный // Образовательная платформа Юрайт [сайт]. — URL: <https://urait.ru/bcode/511339> (дата обращения: 15.03.2023).
3. Фирсов, М. В. Теория социальной работы : учебник для бакалавров / М. В. Фирсов, Е. Г. Студенова. — 4-е изд., перераб. и доп. — Москва : Издательство Юрайт, 2021. —

455 с. — (Бакалавр. Прикладной курс). — ISBN 978-5-9916-1723-9. — Текст : электронный // Образовательная платформа Юрайт [сайт]. — Юрайт, 2021. — 455 с. — (Бакалавр. Прикладной курс). — ISBN 978-5-9916-1723-9. — Текст : электронный // Образовательная платформа Юрайт [сайт]. — URL: <https://urait.ru/bcode/488264> (дата обращения: 15.03.2023).

4. Григорьева, И. А. Теория социальной работы : учебник для вузов / И. А. Григорьева, В. Н. Келасьев. — 2-е изд., перераб. и доп. — Москва : Издательство Юрайт, 2023. — 254 с. — (Высшее образование). — ISBN 978-5-534-04390-7. — Текст : электронный // Образовательная платформа Юрайт [сайт]. — URL: <https://urait.ru/bcode/488264> (дата обращения: 15.03.2023).

5. Социальная работа с проблемой клиента : учебное пособие для вузов / Г. В. Говорухина [и др.] ; под редакцией Л. Г. Гуслияковой. — 2-е изд., перераб. и доп. — Москва : Издательство Юрайт, 2023. — 154 с. — (Высшее образование). — ISBN 978-5-534-11798-1. — Текст : электронный // Образовательная доп. — Москва : Издательство Юрайт, 2023. — 154 с. — (Высшее образование). — ISBN 978-5-534-11798-1. — Текст : электронный // Образовательная платформа Юрайт [сайт]. — URL: <https://urait.ru/bcode/518539> (дата обращения: 15.03.2023).

## **Задания для самостоятельной работы к Разделу 5**

### **Перечень тем рефератов/ эссе к Разделу5:**

1. Диалектика кризиса
2. Основные подходы к определению кризиса
3. Причины кризисной ситуации
4. Классификация кризисов
5. Кризис семейных отношений: основные признаки
6. Кризисное развитие: основные признаки
7. Кризис отношений в трудовом коллективе: основные признаки, причины и следствия
8. Последствия кризиса
9. Кризис как переломный момент развития
10. Кризис как характеристика накопившихся противоречий развития
11. Классификация кризисных ситуаций
12. Конфликтная ситуация как фактор кризиса
13. Социальный риск как фактор кризиса
14. Внешние причины кризиса
15. Внутренние причины кризиса
16. Кризис развития
17. Кризис отношений
18. Образ жизни семьи и кризис
19. Кризис среднего возраста, его особенности
20. Основные причины кризиса семейных отношений
21. Межпоколенные конфликты
22. Международные кризисы: основные причины и следствия
23. Экономический кризис и военный конфликт



24. Основные причины кризисов в трудовых (учебных) коллективах
25. Этапы развития кризисной ситуации

### **Литература для самостоятельного изучения к Разделу 5.**

1. Технология социальной работы : учебник для вузов / Л. И. Кононова [и др.] ; ответственные редакторы Л. И. Кононова, Е. И. Холостова. — Москва : Издательство Юрайт, 2023. — 506 с. — (Высшее образование). — ISBN 978-5-534-16297-4. — Текст : электронный // Образовательная платформа Юрайт [сайт]. — URL: <https://urait.ru/bcode/530763> (дата обращения: 15.03.2023).
2. Приступа, Е. Н. Теория социальной работы : учебник и практикум для вузов / Е. Н. Приступа. — 2-е изд., перераб. и доп. — Москва : Издательство Юрайт, 2023. — 414 с. — (Высшее образование). — ISBN 978-5-534-03164-5. — Текст : электронный // Образовательная платформа Юрайт [сайт]. — URL: <https://urait.ru/bcode/511339> (дата обращения: 15.03.2023).
3. Фирсов, М. В. Теория социальной работы : учебник для бакалавров / М. В. Фирсов, Е. Г. Студенова. — 4-е изд., перераб. и доп. — Москва : Издательство Юрайт, 2021. — 455 с. — (Бакалавр. Прикладной курс). — ISBN 978-5-9916-1723-9. — Текст : электронный // Образовательная платформа Юрайт [сайт]. — Юрайт, 2021. — 455 с. — (Бакалавр. Прикладной курс). — ISBN 978-5-9916-1723-9. — Текст : электронный // Образовательная платформа Юрайт [сайт]. — URL: <https://urait.ru/bcode/488264> (дата обращения: 15.03.2023).
4. Григорьева, И. А. Теория социальной работы : учебник для вузов / И. А. Григорьева, В. Н. Келасьев. — 2-е изд., перераб. и доп. — Москва : Издательство Юрайт, 2023. — 254 с. — (Высшее образование). — ISBN 978-5-534-04390-7. — Текст : электронный // Образовательная платформа Юрайт [сайт]. — URL: <https://urait.ru/bcode/488264> (дата обращения: 15.03.2023).
5. Социальная работа с проблемой клиента : учебное пособие для вузов / Г. В. Говорухина [и др.] ; под редакцией Л. Г. Гусяковой. — 2-е изд., перераб. и доп. — Москва : Издательство Юрайт, 2023. — 154 с. — (Высшее образование). — ISBN 978-5-534-11798-1. — Текст : электронный // Образовательная доп. — Москва : Издательство Юрайт, 2023. — 154 с. — (Высшее образование). — ISBN 978-5-534-11798-1. — Текст : электронный // Образовательная платформа Юрайт [сайт]. — URL: <https://urait.ru/bcode/518539> (дата обращения: 15.03.2023).

### **Задания для самостоятельной работы к Разделу 6**

#### **Перечень тем рефератов/ эссе к Разделу 6**

1. Механизмы реализации государственной социальной политики РФ в отношении пожилых и инвалидов.
2. Виды льгот, предоставляемые государством пожилым инвалидам:
3. Особенности региональной системы социальной защиты пожилых и инвалидов.
4. Компенсационные выплаты по системе социального обеспечения пожилым и инвалидам.

5. Социальное обслуживание как элемент государственной системы социальной защиты.
6. Виды медико-социальной помощи пожилым и инвалидам, гарантированные государством.
7. Формы социального обслуживания пожилых и инвалидов, гарантированные законодательством России.
8. Обеспечение лекарственными средствами, санаторно-курортным лечением и изделиями медицинского назначения пожилых и инвалидов
9. Общая характеристика современной системы пенсионного обеспечения пожилых и инвалидов
10. Нормативно-правовая база определяющая степень утраты трудоспособности и сроки переосвидетельствования.
11. Виды пенсий, предусмотренные российским законодательством для пожилых и инвалидов.
12. Особенности трудового законодательства, определяющего права пожилых и инвалидов на труд.
13. Право пожилых и инвалидов на получение пенсии. Условия назначения и порядок выплаты пенсий пожилым и инвалидам.
14. Особенности гражданского и семейного права, регулирующего отношения, связанные с пожилыми и инвалидами: правила наследования, право на алименты
15. Общая характеристика системы льгот для пожилых и инвалидов.
16. Индивидуальный (персонифицированный) учет в системе обязательного пенсионного страхования.
17. Каковы представления о семье, ее происхождении и назначении в социальной мысли прошлых эпох?
18. Дайте характеристику научному этапу изучению семьи.
19. Как в эволюционизме характеризуется семья?
20. Какие функции семьи были выделены в функционализме? Как исторически меняются функции семьи?
21. В чем состоит роль семьи в обществе, по мнению ученых?
22. Какое значение имеет исследование семьи в России для ее народов?
23. В чем назначение современных подходов к изучению семейных отношений
24. Какой смысл термина «семья» сложился у разных народов?
25. Как характеризуют семью отечественные и зарубежные ученые?

#### **Литература для самостоятельного изучения к Разделу 6.**

1. Технология социальной работы : учебник для вузов / Л. И. Кононова [и др.] ; ответственные редакторы Л. И. Кононова, Е. И. Холостова. — Москва : Издательство Юрайт, 2023. — 506 с. — (Высшее образование). — ISBN 978-5-534-16297-4. — Текст : электронный // Образовательная платформа Юрайт [сайт]. — URL: <https://urait.ru/bcode/530763> (дата обращения: 15.03.2023).

2. Приступа, Е. Н. Теория социальной работы : учебник и практикум для вузов / Е. Н. Приступа. — 2-е изд., перераб. и доп. — Москва : Издательство Юрайт, 2023. — 414 с. — (Высшее образование). — ISBN 978-5-534-03164-5. — Текст : электронный // Образовательная платформа Юрайт [сайт]. — URL: <https://urait.ru/bcode/511339> (дата обращения: 15.03.2023).
3. Фирсов, М. В. Теория социальной работы : учебник для бакалавров / М. В. Фирсов, Е. Г. Студенова. — 4-е изд., перераб. и доп. — Москва : Издательство Юрайт, 2021. — 455 с. — (Бакалавр. Прикладной курс). — ISBN 978-5-9916-1723-9. — Текст : электронный // Образовательная платформа Юрайт [сайт]. — Юрайт, 2021. — 455 с. — (Бакалавр. Прикладной курс). — ISBN 978-5-9916-1723-9. — Текст : электронный // Образовательная платформа Юрайт [сайт]. — URL: <https://urait.ru/bcode/488264> (дата обращения: 15.03.2023).
4. Григорьева, И. А. Теория социальной работы : учебник для вузов / И. А. Григорьева, В. Н. Келасьев. — 2-е изд., перераб. и доп. — Москва : Издательство Юрайт, 2023. — 254 с. — (Высшее образование). — ISBN 978-5-534-04390-7. — Текст : электронный // Образовательная платформа Юрайт [сайт]. — URL: <https://urait.ru/bcode/488264> (дата обращения: 15.03.2023).
5. Социальная работа с проблемой клиента : учебное пособие для вузов / Г. В. Говорухина [и др.] ; под редакцией Л. Г. Гусяковой. — 2-е изд., перераб. и доп. — Москва : Издательство Юрайт, 2023. — 154 с. — (Высшее образование). — ISBN 978-5-534-11798-1. — Текст : электронный // Образовательная доп. — Москва : Издательство Юрайт, 2023. — 154 с. — (Высшее образование). — ISBN 978-5-534-11798-1. — Текст : электронный // Образовательная платформа Юрайт [сайт]. — URL: <https://urait.ru/bcode/518539> (дата обращения: 15.03.2023).

## **Задания для самостоятельной работы к Разделу 7**

### **Перечень тем рефератов/ эссе к Разделу 7**

1. Право граждан на денежные выплаты за счет прямых ассигнований из Федерального Бюджета: понятие, субъекты, источники финансирования.
2. Социальная помощь: субъекты, источники финансирования.
3. Правовые основы финансирования социального обеспечения.
4. Право социального обеспечения как отрасль права.
5. Предмет права социального обеспечения.
6. Методология права социального обеспечения.
7. Система права социального обеспечения
8. Принципы права социального обеспечения: понятие, классификация.
9. Классификация источников права социального обеспечения. Виды источников по юридической силе.
10. Понятие и виды правоотношений по социальному обеспечению. Их общая характеристика.
11. Субъекты, объекты правоотношений по социальному обеспечению.
12. Основания возникновения, изменения и прекращения правоотношений по социальному обеспечению.
13. Юридическая ответственность в праве социального обеспечения: понятие и

особенности.

14. Периоды, включаемые в страховой стаж.

15. Пенсионная система, действующая в Российской Федерации.

16. Пенсии по ФЗ «О страховых пенсиях»: общая характеристика

17. Условия назначения страховой пенсии по старости.

18. Условия назначения страховой пенсии по инвалидности.

19. Условия назначения страховой пенсии по случаю потери кормильца.

20. Документы, подтверждающие страховой стаж.

21. Пенсии за выслугу лет понятие, условия назначения.

22. Понятие пенсии по случаю потери кормильца по государственному пенсионному обеспечению.

23. Понятие социальной пенсии.

24. Понятие социального пособия, цели выплаты, виды; категории граждан, имеющих право на них и порядок назначения и выплаты социальных пособий.

25. Понятие, характеристика пособия по безработице

### **Литература для самостоятельного изучения к Разделу 7.**

1. Технология социальной работы : учебник для вузов / Л. И. Кононова [и др.] ; ответственные редакторы Л. И. Кононова, Е. И. Холостова. — Москва : Издательство Юрайт, 2023. — 506 с. — (Высшее образование). — ISBN 978-5-534-16297-4. — Текст : электронный // Образовательная платформа Юрайт [сайт]. — URL: <https://urait.ru/bcode/530763> (дата обращения: 15.03.2023).

2. Приступа, Е. Н. Теория социальной работы : учебник и практикум для вузов / Е. Н. Приступа. — 2-е изд., перераб. и доп. — Москва : Издательство Юрайт, 2023. — 414 с. — (Высшее образование). — ISBN 978-5-534-03164-5. — Текст : электронный // Образовательная платформа Юрайт [сайт]. — URL: <https://urait.ru/bcode/511339> (дата обращения: 15.03.2023).

3. Фирсов, М. В. Теория социальной работы : учебник для бакалавров / М. В. Фирсов, Е. Г. Студенова. — 4-е изд., перераб. и доп. — Москва : Издательство Юрайт, 2021. — 455 с. — (Бакалавр. Прикладной курс). — ISBN 978-5-9916-1723-9. — Текст : электронный // Образовательная платформа Юрайт [сайт]. — Юрайт, 2021. — 455 с. — (Бакалавр. Прикладной курс). — ISBN 978-5-9916-1723-9. — Текст : электронный // Образовательная платформа Юрайт [сайт]. — URL: <https://urait.ru/bcode/488264> (дата обращения: 15.03.2023).

4. Григорьева, И. А. Теория социальной работы : учебник для вузов / И. А. Григорьева, В. Н. Келасьев. — 2-е изд., перераб. и доп. — Москва : Издательство Юрайт, 2023. — 254 с. — (Высшее образование). — ISBN 978-5-534-04390-7. — Текст : электронный // Образовательная платформа Юрайт [сайт]. — URL: <https://urait.ru/bcode/488264> (дата обращения: 15.03.2023).

5. Социальная работа с проблемой клиента : учебное пособие для вузов / Г. В. Говорухина [и др.] ; под редакцией Л. Г. Гуслияковой. — 2-е изд., перераб. и доп. — Москва : Издательство Юрайт, 2023. — 154 с. — (Высшее образование). — ISBN 978-5-534-11798-1. — Текст : электронный // Образовательная доп. — Москва : Издательство Юрайт, 2023. — 154 с. — (Высшее образование). — ISBN 978-5-534-11798-1. — Текст : электронный // Образовательная платформа Юрайт [сайт]. — URL: <https://urait.ru/bcode/518539> (дата обращения: 15.03.2023).

## **Задания для самостоятельной работы к Разделу 7**

### **Перечень тем рефератов/ эссе к Разделу 7**

1. Понятие «эффективность» в социальных науках
2. Характеристика критериев эффективности
3. Структура показателей и индикаторов эффективности
4. Классификация методик оценки эффективности социальной работы
5. Качественные методы оценки эффективности социальной работы
6. Количественные методы оценки эффективности социальной работы
7. Аттестация как метод оценки эффективности труда работников в системе социальной защиты населения
8. Эффективность социальных программ, особенности ее оценки
9. Сущность и содержание понятия «эффективность»
10. Научные подходы к исследованию эффективности
11. Критерии эффективности: понятие и характеристики
12. Показатели и индикаторы эффективности
13. Методика оценки эффективности социальной работы
14. Методы оценки эффективности социальной работы
15. Подбор критериев, показателей и индикаторов оценки эффективности социальной работы
16. Реализация методик оценки эффективности социальной работы
17. Применение методов оценки эффективности социальной работы
18. Методики оценки эффективности функционирования социальных учреждений
19. Аттестация как метод оценки эффективности труда социальных работников
20. Оценка эффективности результатов социальных программ

### **Литература для самостоятельного изучения к Разделу 8.**

1. Технология социальной работы : учебник для вузов / Л. И. Кононова [и др.] ; ответственные редакторы Л. И. Кононова, Е. И. Холостова. — Москва : Издательство Юрайт, 2023. — 506 с. — (Высшее образование). — ISBN 978-5-534-16297-4. — Текст : электронный // Образовательная платформа Юрайт [сайт]. — URL: <https://urait.ru/bcode/530763> (дата обращения: 15.03.2023).
2. Приступа, Е. Н. Теория социальной работы : учебник и практикум для вузов / Е. Н. Приступа. — 2-е изд., перераб. и доп. — Москва : Издательство Юрайт, 2023. — 414 с. — (Высшее образование). — ISBN 978-5-534-03164-5. — Текст : электронный // Образовательная платформа Юрайт [сайт]. — URL: <https://urait.ru/bcode/511339> (дата обращения: 15.03.2023).
3. Фирсов, М. В. Теория социальной работы : учебник для бакалавров / М. В. Фирсов, Е. Г. Студенова. — 4-е изд., перераб. и доп. — Москва : Издательство Юрайт, 2021. — 455 с. — (Бакалавр. Прикладной курс). — ISBN 978-5-9916-1723-9. — Текст : электронный // Образовательная платформа Юрайт [сайт]. — Юрайт, 2021. — 455 с. — (Бакалавр. Прикладной курс). — ISBN 978-5-9916-1723-9. — Текст : электронный // Образовательная платформа Юрайт [сайт]. — URL: <https://urait.ru/bcode/488264> (дата обращения: 15.03.2023).

4. Григорьева, И. А. Теория социальной работы : учебник для вузов / И. А. Григорьева, В. Н. Келасьев. — 2-е изд., перераб. и доп. — Москва : Издательство Юрайт, 2023. — 254 с. — (Высшее образование). — ISBN 978-5-534-04390-7. — Текст : электронный // Образовательная платформа Юрайт [сайт]. — URL: <https://urait.ru/bcode/488264> (дата обращения: 15.03.2023).

5. Социальная работа с проблемой клиента : учебное пособие для вузов / Г. В. Говорухина [и др.] ; под редакцией Л. Г. Гусяковой. — 2-е изд., перераб. и доп. — Москва : Издательство Юрайт, 2023. — 154 с. — (Высшее образование). — ISBN 978-5-534-11798-1. — Текст : электронный // Образовательная доп. — Москва : Издательство Юрайт, 2023. — 154 с. — (Высшее образование). — ISBN 978-5-534-11798-1. — Текст : электронный // Образовательная платформа Юрайт [сайт]. — URL: <https://urait.ru/bcode/518539> (дата обращения: 15.03.2023)

### 3.3. Методические указания к самостоятельной работе по дисциплине (модулю)

Освоение слушателями программы предполагает изучение материалов дисциплин (модулей) в ходе самостоятельной работы.

Для успешного освоения дисциплины (модуля) и достижения поставленных целей необходимо внимательно ознакомиться с рабочей программой дисциплины (модуля), доступной в электронной информационно-образовательной среде РГСУ.

Следует обратить внимание на списки основной и дополнительной литературы, на предлагаемые преподавателем ресурсы информационно-телекоммуникационной сети Интернет. Эта информация необходима для самостоятельной работы обучающегося.

Для более углубленного изучения темы задания для самостоятельной работы рекомендуется выполнять параллельно с изучением данной темы. При выполнении заданий по возможности используйте наглядное представление материала.

Самостоятельная работа включает разнообразный комплекс видов и форм работы обучающихся.

#### ***Написание реферата (доклада).***

##### *Требования к структуре реферата (доклада):*

Работа должна содержать систематизацию и краткое изложение материала из не менее 5-и литературных источников (монографий, научных статей и докладов) по выбранной теме.

##### *Основные требования к оформлению:*

Структура доклада (реферата): 1) титульный лист; 2) содержание (в нем последовательно указываются названия пунктов доклада (реферата), указываются страницы, с которых начинается каждый пункт); 3) введение (формулируется суть исследуемой проблемы, обосновывается выбор темы, определяются ее значимость и актуальность, указываются цель и задачи доклада (реферата), дается характеристика используемой литературы); 4) основная часть (каждый раздел ее доказательно раскрывает исследуемый вопрос); 5) выводы и заключение (подводятся итоги или делается обобщенный вывод по теме доклада (реферата)); 6) литература.

Доклад (реферат) оформляется на одной стороне листа белой бумаги формата А4 (210x297 мм). Интервал межстрочный -полуполторный. Цвет шрифта - черный. Гарнитура шрифта основного текста - «Times New Roman» или аналогичная. Кегль

(размер) от 12 до 14 пунктов. Размеры полей страницы (не менее): правое 10 мм, верхнее – 15 мм, нижнее – 20 мм, левое - 25 мм. Формат абзаца: полное выравнивание («по ширине»). Отступ красной строки одинаковый по всему тексту – 15 мм. Страницы должны быть пронумерованы с учётом титульного листа (на титульном листе номер страницы не ставится). В работах используются цитаты, статистические материалы. Эти данные оформляются в виде сносок (ссылок и примечаний). Внутритекстовые, подстрочные и затекстовые библиографические ссылки должны оформляться в соответствии с ГОСТ Р 7.0.5-2008 «Библиографическая ссылка». Общие требования и правила составления».

Реферат (доклад) сдается в бумажном и электронном виде (10 - 20 печатных страниц).

При проверке реферата (доклада) на антиплагиат - [www.antiplagiat.ru](http://www.antiplagiat.ru) - (более 50% заимствований) работа не принимается.

#### ***Выполнение тестовых заданий.***

Тестовые задания содержат вопросы и 3-4 варианта ответа по базовым положениям изучаемой темы, составлены с расчетом на знания, полученные слушателями в процессе изучения темы.

Тестовые задания выполняются в письменной или электронной форме и сдаются преподавателю, ведущему дисциплину (модуль).

#### ***Написание эссе.***

Эссе - вид самостоятельной исследовательской работы обучающихся, с целью углубления и закрепления теоретических знаний и освоения практических навыков. Цель эссе состоит в развитии самостоятельного творческого мышления и письменного изложения собственных мыслей. При написании эссе слушатель должен представить развернутый письменный ответ на теоретический или практический актуальный вопрос, объявленный преподавателем в аудитории непосредственно перед ее написанием. В процессе написания эссе разрешается пользоваться нормативно-правовыми актами, конспектом лекций (в печатном виде). Использование интернет-ресурсов не допускается. Темы эссе преподаватель предлагает из числа тех, которые слушатели уже рассматривали на лекциях или семинарских занятиях, исходя из содержания заданий в составе оценочных средств. По решению преподавателя, в качестве темы эссе может быть выбрана одна или несколько тем, которые могут быть распределены между слушателями по желанию.

Эссе проводится письменно, по объему не более 3-х печатных листов.

Требования к оформлению эссе:

Эссе выполняется на компьютере (гарнитура Times New Roman, шрифт 14) через 1,5 интервала с полями: верхнее, нижнее – 2; правое – 3; левое – 1,5. Отступ первой строки абзаца – 1,25. Сноски – постраничные. Таблицы и рисунки встраиваются в текст работы. При этом обязательный заголовок таблицы надо размещать над табличным полем, а рисунки сопровождать подрисовочными подписями. При включении в эссе нескольких таблиц и/или рисунков их нумерация обязательна. Обязательна и нумерация страниц. Их целесообразно проставлять внизу страницы – по середине или в правом углу. Номер страницы не ставится на титульном листе, но в общее число страниц он включается. Объем эссе, без учета приложений, не должен превышать 5 страниц. Значительное превышение установленного объема

является недостатком работы и указывает на то, что слушатель не сумел отобрать и переработать необходимый материал.

Работа должна содержать собственные умозаключения по сути поставленной проблемы, включать самостоятельно проведенный анализ по сути этой проблемы, выводы, обобщающие авторскую позицию по поставленной проблеме.

#### РАЗДЕЛ 4. ОЦЕНОЧНЫЕ МАТЕРИАЛЫ ПО ДИСЦИПЛИНЕ (МОДУЛЮ)

##### 4.1. Форма промежуточной аттестации обучающегося по дисциплине (модулю)

Контрольным мероприятием промежуточной аттестации обучающихся по дисциплине (модулю) является **экзамен**, который проводится в **устной / письменной** форме.

##### 4.2. Оценочные материалы, определяющие процедуры оценивания знаний, умений, навыков и (или) опыта деятельности, характеризующих этапы формирования компетенций

###### 4.2.1. Организационные основы применения балльно-рейтинговой системы оценки успеваемости обучающихся по дисциплине (модулю)

Оценка качества освоения обучающимися дисциплины (модуля) реализуется в формате балльно-рейтинговой системы оценки успеваемости обучающихся (БРСО).

БРСО в ходе текущего контроля успеваемости и промежуточной аттестации осуществляется по 100-балльной шкале.

Академический рейтинг обучающегося по дисциплине (модулю) складывается из результатов:

- текущего контроля успеваемости (максимальный текущий рейтинг обучающегося 80 рейтинговых баллов;
- промежуточной аттестации (максимальный рубежный рейтинг обучающегося 20 рейтинговых баллов.

Условия оценки освоения обучающимся дисциплины (модуля) в формате БРСО доводятся преподавателем до сведения обучающихся на первом учебном занятии, а также размещены в свободном доступе в электронной информационно-образовательной среде Университета.

###### 4.2.2. Проведение текущего контроля успеваемости обучающихся по дисциплине (модулю) в соответствии с балльно-рейтинговой системой оценки успеваемости обучающегося

В течение учебного семестра до промежуточной аттестации на основании утвержденной рабочей программы дисциплины (модуля) формируется текущий рейтинг обучающегося. Текущий рейтинг обучающегося складывается как сумма рейтинговых баллов, полученных им в течение учебного семестра по всем видам учебных занятий по дисциплине (модулю).

В процессе текущего контроля оцениваются следующие действия обучающегося, направленные на освоение компетенций в рамках изучения учебной дисциплины:



– академическая активность (посещаемость учебных занятий, самостоятельное изучение содержания учебной дисциплины в электронной информационно-образовательной среде, соблюдение сроков сдачи практических заданий и текущих контрольных мероприятий и др.);

– выполнение и сдача текущих и итогового практических заданий (эссе, рефераты, творческие задания, кейс-задания, лабораторные работы, расчетные задания и др., активное участие в групповых интерактивных занятиях (дискуссии, WiKi-проекты и др.), защита проектов и др.);

– прохождение рубежей текущего контроля, включая соблюдение графика их прохождения в электронной информационно-образовательной среде.

Для планирования расчета текущего рейтинга обучающегося используются следующие пропорции:

<b>Вид учебного действия</b>	<b>Максимальная рейтинговая оценка, баллов</b>
академическая активность	<i>10</i>
практические задания	<i>40</i>
<i>из них: текущие практические</i>	<i>20</i>
<i>итоговое практическое</i>	<i>20</i>
рубежи текущего контроля	<i>30</i>
<b><i>ИТОГО:</i></b>	<b><i>80</i></b>

В течение учебного семестра по дисциплине (модулю) обучающимся должен быть накоплен текущий рейтинг не менее 52 рейтинговых баллов (65% от максимального значения текущего рейтинга).

Необходимыми условиями допуска обучающегося к промежуточной аттестации по дисциплине являются положительное прохождение обучающимся не менее 65% рубежей текущего контроля с накоплением не менее 65% максимального рейтингового балла за каждый рубеж текущего контроля и положительное выполнение итогового практического задания с накоплением не менее 65% максимального рейтингового балла, установленного за итоговое практическое задание.

Невыполнение вышеуказанных условий является текущей академической задолженностью, которая должна быть ликвидирована обучающимся до контрольного мероприятия промежуточной аттестации.

Сведения о наличии у обучающихся текущей академической задолженности, сроков и порядке добора рейтинговых баллов для её ликвидации доводятся до обучающихся педагогическим работником.

В случае неликвидации текущей академической задолженности, педагогический работник обязан во время контрольного мероприятия промежуточной аттестации поставить обучающемуся 0 рейтинговых баллов. В этом случае ликвидация текущей академической задолженности возможна в периоды проведения повторной промежуточной аттестации.

4.2.3. Проведение промежуточной аттестации обучающихся по дисциплине (модулю) в соответствии с балльно-рейтинговой системой оценки успеваемости обучающегося

Промежуточная аттестация по дисциплине (модулю) проводится в соответствии с Положением о промежуточной аттестации обучающихся по основным профессиональным образовательным программам в Российском государственном социальном университете и Положением о балльно-рейтинговой системе оценки успеваемости обучающихся по основным профессиональным образовательным программам в Российском государственном социальном университете в действующей редакции.

На промежуточную аттестацию отводится 20 рейтинговых баллов.

Ответы обучающегося на контрольном мероприятии промежуточной аттестации оцениваются педагогическим работником по 20 - балльной шкале, а итоговая оценка по дисциплине (модулю) выставляется по пятибалльной системе для дифференцированного зачета.

Критерии выставления оценки определяются Положением о балльно-рейтинговой системе оценки успеваемости обучающихся по основным профессиональным образовательным программам высшего образования - программам бакалавриата, программам специалитета, программам магистратуры в Российском государственном социальном университете.

В процессе определения рубежного рейтинга обучающегося используется следующая шкала:

<b>Рубежный рейтинг</b>	<b>Критерии оценки освоения обучающимся учебной дисциплины в ходе контрольных мероприятий промежуточной аттестации</b>
19-20 рейтинговых баллов	обучающийся глубоко и прочно усвоил программный материал, исчерпывающе, последовательно, грамотно и логически стройно его излагает, тесно увязывает с задачами и будущей деятельностью, не затрудняется с ответом при видоизменении задания, свободно справляется с задачами и практическими заданиями, правильно
16-18 рейтинговых баллов	обучающийся твердо знает программный материал, грамотно и по существу излагает его, не допуская существенных неточностей в ответе на вопрос, может правильно применять теоретические положения и владеет необходимыми умениями и навыками при
13-15 рейтинговых баллов	обучающийся освоил основной материал, но не знает отдельных деталей, допускает неточности, недостаточно правильные формулировки, нарушает последовательность в изложении программного материала и испытывает затруднения в выполнении
1-12 рейтинговых баллов	обучающийся не знает значительной части программного материала, допускает существенные ошибки, с большими затруднениями выполняет практические задания
0 рейтинговых	не аттестован

4.3. Перечень заданий для проведения текущей и промежуточной оценки знаний, умений, навыков и (или) опыта деятельности, характеризующих этапы формирования компетенций

4.3.1. Оценочные материалы для проведения текущей аттестации и рубежного контроля, обучающихся по дисциплине (модулю)

### Перечень вопросов рубежного контроля и текущей аттестации

№ п/п	Контролируемые разделы (темы), дисциплины	Код контролируемой компетенции	Форма рубежного контроля	Вопросы/задания рубежного контроля
1	Раздел -1 «Социальная работа как общественный феномен и вид профессиональной деятельности.»	ПК-1	Контрольная работа	<ol style="list-style-type: none"> <li>1. Социальная работа как общественный феномен</li> <li>2. Основные теоретические модели социальной работы</li> <li>3. Философские основы социальной работы</li> <li>4. Социальная работа как система</li> <li>5. Этапы становления теории социальной работы как профессии в России</li> <li>6. Альтруизм, эгоизм и социальность человека, их роль в становлении этики помощи</li> <li>7. Ценности в социальной работе: место, роль, функции</li> <li>8. Ценность человека в социальной работе</li> </ol>
		ПК-2	Устный опрос	<ol style="list-style-type: none"> <li>1. Сущность теории социальной работы.</li> <li>2. Вклад отечественных исследователей в разработку теории социальной работы.</li> <li>3. Вклад зарубежных исследователей в развитие теории социальной работы.</li> <li>4. Философские основы социальной работы</li> </ol>

2.	<b>Раздел -2 «Науки о социальной работе в системе научного знания»</b>	ОПК-5	Устный и опрос	<ol style="list-style-type: none"> <li>1. Психолого-ориентированные теоретические модели и их влияние на развитие социальной работы</li> <li>2. Социальная работа в структуре научного знания.</li> <li>3. Современные подходы к определению объекта и предмета теории социальной работы</li> </ol>
		ОПК-5	Реферат	<ol style="list-style-type: none"> <li>1. Категории и закономерности теории социальной работы.</li> <li>2. Принципы теории и практики социальной работы.</li> <li>3. Интегративно-комплексный характер теории социальной работы.</li> <li>4. Взаимодействие теории социальной работы с другими науками. Современные парадигмы, теории и модели социальной работы</li> </ol>
3.	<b>Раздел -3 «Теоретико-прикладные основы социальной работы с получателем социальных услуг»</b>	ПК-2	устный опрос	<ol style="list-style-type: none"> <li>1. Сходство и различие западных и отечественных теоретических парадигм и моделей социальной работы.</li> <li>2. Психодинамические подходы в теории и практике социальной работы.</li> <li>3. Поведенческие подходы в теории социальной работы.</li> </ol>
	<b>Раздел 4. "</b> Социальная	ОПК-5	устный опрос	<ol style="list-style-type: none"> <li>1. Биопсихосоциальный подход к личности клиента в социальной работе.</li> <li>2. Теоретические аспекты ролевого подхода к личности клиента..</li> <li>3. Системный подход в теории социальной работы.</li> <li>4. Основные методы практической социальной работы</li> </ol>

	работа со случаем "			
	<b>Раздел 5. "</b> Модели деятельнос ти социальног о работника в контексте психологии "	ОПК-5	устный опрос	<ol style="list-style-type: none"> <li>1. Теоретические аспекты социальной работы со случаем.</li> <li>2. Теоретические аспекты социальной работы с группой.</li> <li>3. Сходство и различие западных и отечественных теорий социальной работы.</li> <li>4. Идеи и теории, послужившие основой для развития западной теории социальной работы</li> <li>5. Учения, послужившие основой для развития российской теории социальной работы</li> </ol>
	<b>Раздел 6. "</b> Деятельнос ть социальног о работника в отношении разных категорий населения	ПК-2	устный опрос	<ol style="list-style-type: none"> <li>1. Модель деятельности социального работника при вмешательстве в кризис</li> <li>2. Практика, ориентированная на решение задачи</li> <li>3. Психосоциальный подход как метод понимания</li> <li>4. Преимущества и приемы психосоциального подхода</li> </ol>

	"			
	<b>Раздел 7. "</b> Социально е обеспечени е и социальная работа "	ПК-2	устный опрос	<ol style="list-style-type: none"> <li>1. Психосоциальная модель в работах Флоренс Холлис</li> <li>2. Структура психосоциальной модели</li> <li>3. Развитие когнитивно-бихевиористской терапии</li> <li>4. Социальное обеспечение и социальная работа</li> </ol>
	<b>Раздел 8.</b> "Эффекти вность социально й работы"	ПК-2	устный опрос	<ol style="list-style-type: none"> <li>1. Понятие об эффективности</li> <li>2. Понятие критериев эффективности</li> <li>3. Критерии эффективности социальной работы.</li> </ol>



4.3.2. Оценочные материалы для проведения промежуточной аттестации обучающихся по дисциплине (модулю)

**Вопросы/задания для проведения промежуточной аттестации обучающихся по дисциплине (модулю)**

<b>Коды контролируемой компетенций</b>	<b>Вопросы /задания</b>
ПК-1	<ol style="list-style-type: none"><li>1. Социальная работа как общественный феномен</li><li>2. Основные теоретические модели социальной работы</li><li>3. Философские основы социальной работы</li><li>4. Социальная работа как система</li><li>5. Этапы становления теории социальной работы как профессии в России</li><li>6. Альтруизм, эгоизм и социальность человека, их роль в становлении этики помощи</li><li>7. Ценности в социальной работе: место, роль, функции</li><li>8. Ценность человека в социальной работе</li><li>9. Сущность теории социальной работы.</li><li>10. Вклад отечественных исследователей в разработку теории социальной работы.</li><li>11. Вклад зарубежных исследователей в развитие теории социальной работы.</li><li>12. Философские основы социальной работы</li><li>13. Психолого-ориентированные теоретические модели и их влияние на развитие социальной работы</li><li>14. Социальная работа в структуре научного знания.</li><li>15. Современные подходы к определению объекта и предмета теории социальной работы</li><li>16. Категории и закономерности теории социальной работы.</li><li>17. Принципы теории и практики социальной работы.</li><li>18. Интегративно-комплексный характер теории социальной работы.</li><li>19. Взаимодействие теории социальной работы с другими науками.</li><li>20. Современные парадигмы, теории и модели социальной работы</li></ol>



	<p>21. Сходство и различие западных и отечественных теоретических парадигм и моделей социальной работы.</p> <p>22. Психодинамические подходы в теории и практике социальной работы.</p> <p>23. Поведенческие подходы в теории социальной работы.</p>
ПК-2	<ol style="list-style-type: none"> <li>1. Проблемы развития и становления личности профессионального социального работника</li> <li>2. Профессионально-этический кодекс социальной работы: понятие, сущность, цели и задачи, функции, структура, содержание.</li> <li>3. Биопсихосоциальный подход к личности клиента в социальной работе.</li> <li>4. Теоретические аспекты ролевого подхода к личности клиента..</li> <li>5. Системный подход в теории социальной работы.</li> <li>6. Основные методы практической социальной работы</li> <li>7. Теоретические аспекты социальной работы со случаем.</li> <li>8. Теоретические аспекты социальной работы с группой.</li> <li>9. Сходство и различие западных и отечественных теорий социальной работы.</li> <li>10. Идеи и теории, послужившие основой для развития западной теории социальной работы</li> <li>11. Учения, послужившие основой для развития российской теории социальной работы</li> <li>12. Модель деятельности социального работника при вмешательстве в кризис</li> <li>13. Практика, ориентированная на решение задачи</li> <li>14. Психосоциальный подход как метод понимания</li> <li>15. Преимущества и приемы психосоциального подхода</li> <li>16. Психосоциальная модель в работах Флоренс Холлис</li> <li>17. Структура психосоциальной</li> </ol>

	<p>модели</p> <p>18. Развитие когнитивно-бихевиористской терапии</p>
--	--

## РАЗДЕЛ 5. УСЛОВИЯ РЕАЛИЗАЦИИ ДИСЦИПЛИНЫ (МОДУЛЯ)

### 5.1. Перечень основной и дополнительной учебной литературы для освоения дисциплины (модуля)

#### 5.1.1. Основная литература

1. Технология социальной работы : учебник для вузов / Л. И. Кононова [и др.] ; ответственные редакторы Л. И. Кононова, Е. И. Холостова. — Москва : Издательство Юрайт, 2023. — 506 с. — (Высшее образование). — ISBN 978-5-534-16297-4. — Текст : электронный // Образовательная платформа Юрайт [сайт]. — URL: <https://urait.ru/bcode/530763> (дата обращения: 15.03.2023).
2. Пристupa, Е. Н. Теория социальной работы : учебник и практикум для вузов / Е. Н. Пристupa. — 2-е изд., перераб. и доп. — Москва : Издательство Юрайт, 2023. — 414 с. — (Высшее образование). — ISBN 978-5-534-03164-5. — Текст : электронный // Образовательная платформа Юрайт [сайт]. — URL: <https://urait.ru/bcode/511339> (дата обращения: 15.03.2023).
3. Фирсов, М. В. Теория социальной работы : учебник для бакалавров / М. В. Фирсов, Е. Г. Студенова. — 4-е изд., перераб. и доп. — Москва : Издательство Юрайт, 2021. — 455 с. — (Бакалавр. Прикладной курс). — ISBN 978-5-9916-1723-9. — Текст : электронный // Образовательная платформа Юрайт [сайт]. — Юрайт, 2021. — 455 с. — (Бакалавр. Прикладной курс). — ISBN 978-5-9916-1723-9. — Текст : электронный // Образовательная платформа Юрайт [сайт]. — URL: <https://urait.ru/bcode/488264> (дата обращения: 15.03.2023).
4. Григорьева, И. А. Теория социальной работы : учебник для вузов / И. А. Григорьева, В. Н. Келасьев. — 2-е изд., перераб. и доп. — Москва : Издательство Юрайт, 2023. — 254 с. — (Высшее образование). — ISBN 978-5-534-04390-7. — Текст : электронный // Образовательная платформа Юрайт [сайт]. — URL: [URL: https://urait.ru/bcode/488264](https://urait.ru/bcode/488264) (дата обращения: 15.03.2023).

#### 5.1.2. Дополнительная литература

5. Социальная работа с проблемой клиента : учебное пособие для вузов / Г. В. Говорухина [и др.] ; под редакцией Л. Г. Гусяковой. — 2-е изд., перераб. и доп. — Москва : Издательство Юрайт, 2023. — 154 с. — (Высшее образование). — ISBN 978-5-534-11798-1. — Текст : электронный // Образовательная доп. — Москва : Издательство Юрайт, 2023. — 154 с. — (Высшее образование). — ISBN 978-5-534-11798-1. — Текст : электронный //

Образовательная платформа Юрайт [сайт]. — URL: <https://urait.ru/bcode/518539>  
(дата обращения: 15.03.2023).

### 5.2 Перечень ресурсов информационно-коммуникационной сети «Интернет», необходимых для освоения дисциплины (модуля)

№ №	Название электронного ресурса	Описание электронного ресурса	Используемый для работы адрес
1.	ЭБС «Университетская библиотека онлайн»	Электронная библиотека, обеспечивающая доступ высших и средних учебных заведений, публичных библиотек и корпоративных пользователей к наиболее востребованным материалам по всем отраслям знаний от ведущих российских издательств	<a href="http://biblioclub.ru/">http://biblioclub.ru/</a>
2.	Научная электронная библиотека eLIBRARY.ru	Крупнейший российский информационно-аналитический портал в области науки, технологии, медицины и образования, содержащий рефераты и полные тексты более 34 млн научных публикаций и патентов	<a href="http://elibrary.ru/">http://elibrary.ru/</a>
3.	Образовательная платформа Юрайт	Электронно-библиотечная система для ВУЗов, ССУЗов, обеспечивающая доступ к учебникам, учебной и методической литературе по различным дисциплинам.	<a href="https://urait.ru/">https://urait.ru/</a>
4.	База данных "EastView"	Полнотекстовая база данных периодических изданий	<a href="https://dlib.eastview.com">https://dlib.eastview.com</a>
5.	Электронная библиотека "Grebennikon"	Библиотека предоставляет доступ более чем к 30 журналам, выпускаемых Издательским домом "Гребенников".	<a href="https://grebennikon.ru/">https://grebennikon.ru/</a>

### 5.3 Методические указания для обучающихся по освоению дисциплины (модуля)

Освоение обучающимся дисциплины (модуля) предполагает изучение материалов дисциплины (модуля) на аудиторных занятиях и в ходе самостоятельной работы. Аудиторные занятия проходят в форме лекций, семинаров, практических и лабораторных занятий.

При подготовке к аудиторным занятиям необходимо помнить особенности каждой формы его проведения.

Подготовка к учебному занятию лекционного типа заключается в следующем.

С целью обеспечения успешного обучения обучающийся должен готовиться к лекции, поскольку она является важнейшей формой организации учебного процесса, поскольку:

- знакомит с новым учебным материалом;
- разъясняет учебные элементы, трудные для понимания;
- систематизирует учебный материал;
- ориентирует в учебном процессе.

С этой целью:

- внимательно прочитайте материал предыдущей лекции;
- ознакомьтесь с учебным материалом по учебнику и учебным пособиям с темой прочитанной лекции;
- внесите дополнения к полученным ранее знаниям по теме лекции на полях лекционной тетради;
- запишите возможные вопросы, которые вы зададите лектору на лекции по материалу изученной лекции;
- постарайтесь уяснить место изучаемой темы в своей подготовке;
- узнайте тему предстоящей лекции (по тематическому плану, по информации лектора) и запишите информацию, которой вы владеете по данному вопросу.

Подготовка к занятию семинарского типа

При подготовке и работе во время проведения лабораторных работ и занятий семинарского типа следует обратить внимание на следующие моменты: на процесс предварительной подготовки, на работу во время занятия, обработку полученных результатов, исправление полученных замечаний.

Предварительная подготовка к учебному занятию семинарского типа заключается в изучении теоретического материала в отведенное для самостоятельной работы время, ознакомление с инструктивными материалами с целью осознания задач лабораторной работы/практического занятия, техники безопасности при работе с приборами, веществами.

Работа во время проведения учебного занятия семинарского типа включает:

- консультирование студентов преподавателями и вспомогательным персоналом с целью предоставления исчерпывающей информации, необходимой для самостоятельного выполнения предложенных преподавателем задач, ознакомление с правилами техники безопасности при работе в лаборатории;
- самостоятельное выполнение заданий согласно обозначенной учебной программой тематики.

Обработка, обобщение полученных результатов лабораторной работы проводится обучающимися самостоятельно или под руководством преподавателя (в зависимости от степени сложности поставленных задач). В результате оформляется индивидуальный отчет. Подготовленная к сдаче на контроль и оценку работа сдается преподавателю. Форма отчетности может быть письменная, устная или две одновременно. Главным результатом в данном случае служит получение положительной оценки по каждой лабораторной работе/практическому занятию. Это является необходимым условием при

проведении рубежного контроля и допуска к зачету/дифференцированному зачету/экзамену. При получении неудовлетворительных результатов обучающийся имеет право в дополнительное время пересдать преподавателю работу до проведения промежуточной аттестации.

5.4 Информационно-технологическое обеспечение образовательного процесса по дисциплины (модуля)

#### 5.4.1. Средства информационных технологий

1. Персональные компьютеры;
2. Средства доступа в Интернет;
3. Проектор.

#### 5.4.2. Лицензионное и свободно распространяемое программное обеспечение, в том числе отечественного производства:

1. Операционная система: Astra Linux SE
2. Пакет офисных программ: LibreOffice
3. Справочная система Консультант+
4. Okular или Acrobat Reader DC
5. Ark или 7-zip
6. User Gate
7. TrueConf (client)

*\*Указывается актуальное программное обеспечение, необходимое для освоения дисциплины (модуля).*

#### 5.4.3. Информационные справочные системы и профессиональные базы данных

№ №	Название электронного ресурса	Описание электронного ресурса	Используемый для работы адрес
1.	ЭБС «Университетская библиотека онлайн»	Электронная библиотека, обеспечивающая доступ высших и средних учебных заведений, публичных библиотек и корпоративных пользователей к наиболее востребованным материалам по всем отраслям знаний от ведущих российских издательств	<a href="http://biblioclub.ru/">http://biblioclub.ru/</a>
2.	Научная электронная библиотека eLIBRARY.ru	Крупнейший российский информационно-аналитический портал в области науки, технологии, медицины и образования, содержащий рефераты и полные тексты более 34 млн научных публикаций и патентов	<a href="http://elibrary.ru/">http://elibrary.ru/</a>

3.	Образовательная платформа Юрайт	Электронно-библиотечная система для ВУЗов, ССУЗов, обеспечивающая доступ к учебникам, учебной и методической литературе по различным дисциплинам.	<a href="https://urait.ru/">https://urait.ru/</a>
4.	База данных "EastView"	Полнотекстовая база данных периодических изданий	<a href="https://dlib.eastview.com">https://dlib.eastview.com</a>
5.	Электронная библиотека "Grebennikon"	Библиотека предоставляет доступ более чем к 30 журналам, выпускаемых Издательским домом "Гребенников".	<a href="https://grebennikon.ru/">https://grebennikon.ru/</a>

### 5.5. Материально-техническое обеспечение образовательного процесса по дисциплине (модулю)

Для изучения дисциплины (модуля) используются:

**Учебная аудитория для занятий лекционного типа** оснащена специализированной мебелью (стол для преподавателя, парты, стулья, доска для написания мелом); техническими средствами обучения (видеопроекторное оборудование, средства звуковоспроизведения, экран и имеющие выход в сеть Интернет), а также (при наличии) демонстрационными печатными пособиями (указать какими, например, таблицы «Основная грамматика английского языка»), экранно-звуковыми средствами обучения (указать какими, например, CD «Разговорный английский»), демонстрационными материалами (указать какими, например, комплект демонстрационных материалов (фолий) «Страноведение. США»), видеофильмами DVD (указать какими).

**Учебная аудитория для занятий семинарского типа:** оснащена специализированной мебелью (стол для преподавателя, парты, стулья, доска для написания мелом); техническими средствами обучения (видеопроекторное оборудование, средства звуковоспроизведения, экран и имеющие выход в сеть Интернет), а также (при наличии) демонстрационными печатными пособиями (указать какими, например, таблицы «Основная грамматика английского языка»), экранно-звуковыми средствами обучения (указать какими, например, CD «Разговорный английский»), демонстрационными материалами (указать какими, например, комплект демонстрационных материалов (фолий) «Страноведение. США»), видеофильмами DVD (указать какими).

*Если в образовательном процессе требуется использование иных учебных помещений (за исключением лабораторий, спортивных сооружений и специализированных кабинетов), то данные помещения должны быть следующих типов учебная аудитория курсового проектирования (выполнения курсовых работ), учебная аудитория групповых и индивидуальных консультаций, учебная аудитория текущего контроля и промежуточной аттестации, помещения для самостоятельной работы и помещения для хранения и профилактического обслуживания учебного оборудования.*

*Если учебный план основной профессиональной образовательной программы по данной дисциплине (модулю) имеет лабораторные занятия, то материально-техническое обеспечения лабораторных работ описывается следующим образом.*

**По теме «\_\_\_\_\_»** проводятся лабораторные занятия в **Наименование лаборатории**, оснащенной специализированной мебелью (стол для преподавателя, парты, стулья, доска для написания мелом); техническими средствами обучения (видеопроекторное оборудование, средства звуковоспроизведения, экран и имеющие выход в сеть Интернет), а также специализированным лабораторным оборудованием (указать каким?)+

**По теме «\_\_\_\_\_»** проводятся лабораторные занятия в **Наименование лаборатории**, оснащенной специализированной мебелью (стол для преподавателя, парты, стулья, доска для написания мелом); техническими средствами обучения (видеопроекторное оборудование, средства звуковоспроизведения, экран и имеющие выход в сеть Интернет), а также специализированным лабораторным оборудованием (указать каким?)

*В случае применения электронного обучения, дистанционных образовательных технологий допускается замена специально оборудованных помещений их виртуальными аналогами, позволяющими обучающимся осваивать умения и навыки, предусмотренные профессиональной деятельностью.*

**Помещения для самостоятельной работы обучающихся:** оснащены специализированной мебелью (парты, стулья) техническими средствами обучения (персональные компьютеры с доступом в сеть Интернет и обеспечением доступа в электронно-информационную среду университета, программным обеспечением).

#### 5.6. Образовательные технологии

При реализации дисциплины (модуля) применяются различные образовательные технологии, в том числе технологии электронного обучения.

Освоение дисциплины (модуля) предусматривает использование в учебном процессе активных и интерактивных форм проведения учебных занятий в форме **указать форму** (компьютерных симуляций, деловых и ролевых игр, разбор конкретных ситуаций, психологические и иные тренинги) в сочетании с внеаудиторной работой с целью формирования и развития **профессиональных** навыков обучающихся.

При освоении дисциплины (модуля) предусмотрено применением электронного обучения и дистанционных образовательных технологий.

Учебные часы дисциплины (модуля) предусматривают классическую контактную работу преподавателя с обучающимся в аудитории и контактную работу посредством электронной информационно-образовательной среды в синхронном и асинхронном режиме (вне аудитории) посредством применения возможностей компьютерных технологий (электронная почта, электронный учебник, тестирование, вебинар, видеофильм, презентация, форум и др.).

В рамках дисциплины (модуля) предусмотрены встречи с руководителями и работниками организаций, деятельность которых связана с *направленностью/специализацией* реализуемой основной профессиональной образовательной программы.

### ЛИСТ РЕГИСТРАЦИИ ИЗМЕНЕНИЙ

№ п/п	Содержание изменения	Реквизиты документа об утверждении изменения	Дата введения изменения
1.	Утверждена и введена в действие решением Ученого Совета факультета социальной работы на основании Федерального государственного образовательного стандарта высшего образования по направлению подготовки 39.03.02 Социальная работа (уровень бакалавриата), утвержденным приказом Министерства образования и науки Российской Федерации от 05.02.2018 г. № 76	Протокол заседания Ученого совета факультета № 10 от «27» марта 2023 года	01.09.2023
2.	*	Протокол заседания Ученого совета факультета № _____ от «____» _____ 20 ____ года	__.:__.____
3.	*	Протокол заседания Ученого совета факультета № _____ от «____» _____ 20 ____ года	__.:__.____
4.	*	Протокол заседания Ученого совета факультета № _____ от «____» _____ 20 ____ года	__.:__.____





**МИНИСТЕРСТВО НАУКИ И ВЫСШЕГО ОБРАЗОВАНИЯ  
РОССИЙСКОЙ ФЕДЕРАЦИИ**  
**Филиал федерального государственного бюджетного  
образовательного учреждения высшего образования  
«РОССИЙСКИЙ ГОСУДАРСТВЕННЫЙ СОЦИАЛЬНЫЙ  
УНИВЕРСИТЕТ» в г. Сочи Краснодарского края**



**УТВЕРЖДАЮ**  
И.о. директора филиала РГСУ в  
г. Сочи Краснодарского края  
\_\_\_\_\_ З.А. Еремина  
«18» августа 2023 г.

**РАБОЧАЯ ПРОГРАММА ДИСЦИПЛИНЫ (МОДУЛЯ)**  
**ТЕХНОЛОГИИ СОЦИАЛЬНОЙ РАБОТЫ**

**Направление подготовки**  
***39.03.02 Социальная работа***

**Направленность**  
***«Социальная работа в различных сферах жизнедеятельности»***

**ОБРАЗОВАТЕЛЬНАЯ ПРОГРАММА ВЫСШЕГО ОБРАЗОВАНИЯ –**  
***ПРОГРАММА БАКАЛАВРИАТА***

**Форма обучения**  
***очно-заочная***

Сочи 2023

## СОДЕРЖАНИЕ

<b>РАЗДЕЛ 1. ПАСПОРТ РАБОЧЕЙ ПРОГРАММЫ ДИСЦИПЛИНЫ (МОДУЛЯ)</b> .....	<b>4</b>
1.1 Цель и задачи дисциплины (модуля).....	4
1.2 Планируемые результаты обучения по дисциплине (модулю) в рамках планируемых результатов освоения основной профессиональной образовательной программы высшего образования – программы бакалавриата/бакалавриата/специалитета соотнесенные с установленными индикаторами достижения компетенций .....	4
<b>РАЗДЕЛ 2. СТРУКТУРА И СОДЕРЖАНИЕ ДИСЦИПЛИНЫ (МОДУЛЯ)</b> .....	<b>6</b>
2.1 Объем дисциплины (модуля), включая контактную работу обучающегося с педагогическими работниками и самостоятельную работу обучающегося .....	6
2.2. Учебно-тематический план дисциплины (модуля).....	7
2.3. Содержание дисциплины (модуля) .....	8
<b>РАЗДЕЛ 3. УЧЕБНО-МЕТОДИЧЕСКОЕ ОБЕСПЕЧЕНИЕ САМОСТОЯТЕЛЬНОЙ РАБОТЫ ОБУЧАЮЩИХСЯ ПО ДИСЦИПЛИНЕ (МОДУЛЮ)</b> .....	<b>14</b>
3.1. Виды самостоятельной работы обучающихся по дисциплине (модулю).....	14
3.2. Задания для самостоятельной работы .....	15
3.3. Методические указания к самостоятельной работе по дисциплине (модулю) .....	24
<b>РАЗДЕЛ 4. ОЦЕНОЧНЫЕ МАТЕРИАЛЫ ПО ДИСЦИПЛИНЕ (МОДУЛЮ)</b> .....	<b>26</b>
4.1. Форма промежуточной аттестации обучающегося по дисциплине (модулю).....	26
4.2. Оценочные материалы, определяющие процедуры оценивания знаний, умений, навыков и (или) опыта деятельности, характеризующих этапы формирования компетенций.....	26
4.2.1. Организационные основы применения балльно-рейтинговой системы оценки успеваемости обучающихся по дисциплине (модулю).....	26
4.2.2. Проведение текущего контроля успеваемости обучающихся по дисциплине (модулю) в соответствии с балльно-рейтинговой системой оценки успеваемости обучающегося .....	26
4.2.3. Проведение промежуточной аттестации обучающихся по дисциплине (модулю) в соответствии с балльно-рейтинговой системой оценки успеваемости обучающегося.....	27
4.3. Перечень заданий для проведения текущей и промежуточной оценки знаний, умений, навыков и (или) опыта деятельности, характеризующих этапы формирования компетенций.....	28
4.3.1. Оценочные материалы для проведения текущей аттестации и рубежного контроля, обучающихся по дисциплине (модулю).....	28
4.3.2. Оценочные материалы для проведения промежуточной аттестации обучающихся по дисциплине (модулю) .....	28
<b>РАЗДЕЛ 5. УСЛОВИЯ РЕАЛИЗАЦИИ ДИСЦИПЛИНЫ (МОДУЛЯ)</b> .....	<b>49</b>
5.1. Перечень основной и дополнительной учебной литературы для освоения дисциплины (модуля) ..	49
5.1.1. Основная литература.....	49
5.1.2. Дополнительная литература.....	49
5.2 Перечень ресурсов информационно-коммуникационной сети «Интернет», необходимых для освоения дисциплины (модуля) .....	50
5.3 Методические указания для обучающихся по освоению дисциплины (модуля).....	50
5.4 Информационно-технологическое обеспечение образовательного процесса по дисциплины (модуля).....	51
5.4.1. Средства информационных технологий .....	51
5.4.2. Лицензионное и свободно распространяемое программное обеспечение, в том числе отечественного производства: .....	52
5.4.3. Информационные справочные системы и профессиональные базы данных .....	52
5.5. Материально-техническое обеспечение образовательного процесса по дисциплине (модулю).....	52
5.6. Образовательные технологии .....	53
<b>ЛИСТ РЕГИСТРАЦИИ ИЗМЕНЕНИЙ</b> .....	<b>54</b>

Рабочая программа дисциплины (модуля) «Технологии социальной работы» разработана на основании федерального государственного образовательного стандарта высшего образования – бакалавриата по направлению подготовки 39.03.02 Социальная работа, утвержденного приказом Министерства образования и науки Российской Федерации от 05.02.2018 г. № 76, учебного плана по основной профессиональной образовательной программе высшего образования - программы бакалавриата по направлению подготовки 39.03.02 Социальная работа (далее – «ОПОП»).

Рабочая программа дисциплины (модуля) «Технологии социальной работы» разработана рабочей группой в составе: О.О. Афанасьева – канд. пед. наук, доцент, доцент кафедры общественно-социальных институтов и социальной работы.

Рабочая программа дисциплины (модуля) обсуждена и утверждена на заседании Ученого совета факультета политических и социальных технологий

Протокол № 10 от «27» марта 2023 года

И.о. декана факультета политических и социальных технологий  
кандидат педагогических наук, доцент

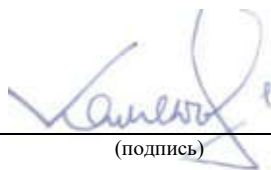


(подпись)

С.В. Пивнева

Рабочая программа дисциплины (модуля) рекомендована к утверждению представителями организаций-работодателей:

Заместитель директора ГБУ г. Москвы  
«Московские социальные центры»



(подпись)

В.Н. Каменских

ГБУ ТЦСО «Царицынский»  
г. Москвы, заместитель директора



(подпись)

О.С. Шмакова

Рабочая программа дисциплины (модуля) рецензирована и рекомендована к утверждению:


Декан факультета социальной работы  
Московского государственного  
медико-стоматологического университета  
им. И.А.Евдокимова



(подпись)

А.В. Мартыненко

Кандидат исторических наук, доцент  
Ученый секретарь Учебно-методического  
объединения



(подпись)

О.А. Аникеева

## РАЗДЕЛ 1. ПАСПОРТ РАБОЧЕЙ ПРОГРАММЫ ДИСЦИПЛИНЫ (МОДУЛЯ)

### 1.1 Цель и задачи дисциплины (модуля)

Цель дисциплины (модуля) заключается в получении обучающимися теоретических знаний о современных технологиях социальной работы, их реализации в системе социальных служб с различными категориями населения, с последующим применением в профессиональной сфере и практических навыков (формирование) по решению социально-технологических задач в профессиональной деятельности и трудовых функций по профессиональному стандарту (предоставление социальных услуг получателям социальных услуг в различных формах социального обслуживания).

Задачи дисциплины (модуля):

1. Развить у студентов научное мировоззрение на сущность методологии технологий социальной работы, принципов и методов оценивания проблем клиентов и различных социальных групп, на основе ценностей профессии, современных моделей помощи на микро, мезо, макроуровне.
2. Сформировать целостное представление у студентов о процессе интервенций с позиций исторического процесса становления моделей помощи, научить описывать процесс интервенций на основе их системных характеристик.
3. Научить профессионально оценивать трудную жизненную ситуацию клиента в контексте средовых и индивидуальных факторов, траекторий жизненных стратегий личность и социальных групп.
4. Развить навыки реализации современных эффективных технологий социальной работы в системе различных организаций, учреждений и предприятий социальной защиты и социального обслуживания в области социально-проектной деятельности.

**1.2 Планируемые результаты обучения по дисциплине (модулю) в рамках планируемых результатов освоения основной профессиональной образовательной программы высшего образования – программы бакалавриата, соотнесенные с установленными индикаторами достижения компетенций**

Процесс освоения дисциплины (модуля) направлен на формирование у обучающихся следующих компетенций: ОПК-4, ПК-1, ПК-3, в соответствии с учебным планом.

В результате освоения дисциплины (модуля) обучающийся должен демонстрировать следующие результаты:

Категория компетенций (при наличии)	Код компетенции Формулировка компетенции	Код и наименование индикатора достижения компетенции	Результаты обучения
Разработка и реализация профессионального инструментария	ОПК-4 Способен к использованию, контролю и оценке методов и приемов осуществления профессиональной деятельности в сфере социальной работы	ОПК-4. 1. Применяет основные методы и приемы профессиональной деятельности в сфере социальной работы; ОПК-4.2. Оценивает эффективность применения конкретных методов и приемов профессиональной деятельности в сфере социальной работы. ОПК-4.3. Применяет	<i>Знать:</i> основные понятия и категории, формы, методы и уровни технологии социальной работы. <i>Уметь:</i> найти технологическое решение социальных проблем различного уровня социальной сферы. <i>Владеть:</i> основными методами социальной работы с индивидом, группой, общностью.

		методы контроля в профессиональной деятельности в сфере социальной работы	
	ПК-1 Способен к проведению оценки обстоятельств, которые ухудшают или могут ухудшить условия жизнедеятельности граждан, определению индивидуальных потребностей граждан в предоставлении социальных услуг, социального сопровождения, мер социальной поддержки и государственной социальной помощи.	ПК-1.1. Применяет методы диагностики причин, ухудшающих условия жизнедеятельности граждан; ПК-1.2. Использует комплексные подходы к оценке потребностей граждан в предоставлении социальных услуг, социального сопровождения, мер социальной поддержки и государственной социальной помощи. ПК-1.3. Определяет потребности граждан в предоставлении социальных услуг, социального сопровождения, мер социальной поддержки и государственной социальной помощи.	<i>Знать:</i> сущность и содержание инструментария технологии социальной работы, формы и методы деятельности по преодолению трудных жизненных ситуаций и решению социальных проблем. <i>Уметь:</i> оценивать обстоятельства, которые ухудшают или могут ухудшить условия жизнедеятельности граждан, определять индивидуальные потребности граждан в предоставлении социальных услуг. <i>Владеть:</i> основными процедурами технологического процесса социальной работы различного вида и различного вида.
	ПК-3 Способен к реализации деятельности по предоставлению социальных услуг, социального сопровождения, мер социальной поддержки и государственной социальной помощи, а так же профилактике обстоятельств, обуславливающих нуждаемость в социальном обслуживании	ПК-3.1. Составляет план деятельности по предоставлению социальных услуг, социального сопровождения, мер социальной поддержки и государственной социальной помощи ПК-3.2. Составляет план профилактики обстоятельств, обуславливающих нуждаемость в социальном обслуживании ПК-3.3.	<i>Знать:</i> основные виды технологий в различных сферах жизнедеятельности с различными группами населения. <i>Уметь:</i> планированию деятельности по предоставлению социальных услуг, социального сопровождения, мер социальной поддержки и государственной. <i>Владеть:</i> технологиями социальной работы в различных сферах жизнедеятельности.

		<p>Определяет технологии, формы и методы работы при предоставлении социальных услуг, социального сопровождения, мер социальной поддержки и государственной социальной помощи, а также профилактике обстоятельств, обуславливающих потребность в социальном обслуживании;  Оформляет документацию, необходимую для предоставления мер социальной защиты.</p>	
--	--	---	--

## РАЗДЕЛ 2. СТРУКТУРА И СОДЕРЖАНИЕ ДИСЦИПЛИНЫ (МОДУЛЯ)

### 2.1 Объем дисциплины (модуля), включая контактную работу обучающегося с педагогическими работниками и самостоятельную работу обучающегося

Общая трудоемкость дисциплины (модуля) составляет 10 зачетных единиц.

#### Очно-заочная форма обучения

Вид учебной работы	Всего часов	Семестры			
		5	6	7	
<b>Контактная работа обучающихся с педагогическими работниками</b>	<b>122</b>	<b>60</b>	<b>62</b>		
Лекционные занятия	60	30	30		
<i>из них: в форме практической подготовки</i>					
Практические занятия	60	30	30		
<i>из них: в форме практической подготовки</i>					
Консультации	2		2		
<i>из них: в форме практической подготовки</i>					
<b>Самостоятельная работа обучающихся</b>	<b>211</b>	<b>111</b>	<b>100</b>		
<b>Контроль промежуточной аттестации</b>	<b>27</b>	<b>9</b>	<b>18</b>		
Форма промежуточной аттестации		Зач.	Экз.		

<b>ОБЪЕМ ДИСЦИПЛИНЫ (МОДУЛЯ) В ЧАСАХ</b>	<b>360</b>	<b>180</b>	<b>180</b>		
--	------------	------------	------------	--	--

## 2.2. Учебно-тематический план дисциплины (модуля)

### Очно-заочной формы обучения

Раздел, тема	Виды учебной работы, академических часов							
	Всего	Самостоятельная работа	Контактная работа обучающихся с педагогическими работниками					
			Всего	Лекционные занятия	из них: в форме практической подготовки	Практические занятия	из них: в форме практической подготовки	Консультации
<b>Модуль 1 (Семестр 5)</b>								
Раздел 1. Технологический процесс: сущность, содержание, особенности алгоритм	34	22	12	6		6		
Раздел 2. Первичный контакт с получателем социальных услуг	34	22	12	6		6		
Раздел 3. Индивидуальная социальная работа	34	22	12	6		6		
Раздел 4. Технология социальной работы с группой	34	22	12	6		6		
Раздел 5. Технология социальной работы в микросоциальной среде	35	23	12	6		6		
<b>Контроль промежуточной аттестации (час)</b>	<b>9</b>							
<i>Форма промежуточной аттестации</i>	<b>зачет</b>							
<b>Общий объем за семестр, часов</b>	<b>180</b>	<b>111</b>	<b>60</b>	<b>30</b>		<b>30</b>		
<b>Модуль 2 (Семестр 6)</b>								
Раздел 6. Технологии диагностики, оценки и консультирования	32	20	12	6		6		
Раздел 7. Технологии социальной профилактики	32	20	12	6		6		
Раздел 8. Технология социальной адаптации и реабилитации	32	20	12	6		6		
Раздел 9. Технология социальной терапии	32	20	12	6		6		
Раздел 10. Частные технологии социальной работы	32	20	12	6		6		
<b>Контроль промежуточной аттестации</b>	<b>20</b>	<b>18</b>	<b>2</b>				<b>2</b>	

аттестации (час)									
<i>Форма промежуточной аттестации</i>	<b>экзамен</b>								
<b>Общий объем за семестр, часов</b>	<b>180</b>	<b>100</b>	<b>60</b>	<b>30</b>		<b>30</b>		<b>2</b>	
<b>Общий объем, часов</b>	<b>360</b>	<b>211</b>	<b>120</b>	<b>60</b>		<b>60</b>		<b>2</b>	

### 2.3. Содержание дисциплины (модуля)

#### РАЗДЕЛ 1. ТЕХНОЛОГИЧЕСКИЙ ПРОЦЕСС: СУЩНОСТЬ, СОДЕРЖАНИЕ, ОСОБЕННОСТИ АЛГОРИТМ

##### Перечень изучаемых элементов содержания

Сущность и основные характеристики технологического процесса. Социальные технологии как процесс. Внешние и внутренние факторы, влияющие на социальные процессы. Направленное воздействие на социальные процессы в практике социальной работы. Определение технологического процесса и его специфика в социальной сфере.

Существенные признаки технологичности социальной работы. Этапы технологического процесса Целеполагание как важнейший этап и процедура технологии социальной работы. Алгоритм целеполагания. Цель и ее значение в социальной деятельности. Методы формирования целей социальной работы. «Дерево целей» и принципы его построения. Анализ проблем, постановка целей и задач в социальной работе. Целеполагание в различных подсистемах социальной практики.

##### ЗАДАНИЯ К ПРАКТИЧЕСКИМ ЗАНЯТИЯМ РАЗДЕЛА 1

**Тема практического занятия:** Технологический процесс: сущность, содержание, особенности алгоритм.

**Форма практического задания:** индивидуальное задание.

##### Примерное индивидуальное задание:

Используя схему основных составляющих технологий социальной работы (сбор информации, постановка главной проблемы, определение возможных вариантов действий, оценка результата), прокомментируйте действия специалиста по социальной работе в построении технологий адаптации (на выбор):

- первокурсников в вузе;
- самоопределения бывших заключенных;
- трудоустройства инвалидов и др.

##### РУБЕЖНЫЙ КОНТРОЛЬ К РАЗДЕЛУ 1

**форма рубежного контроля** – компьютерное тестирование.

#### РАЗДЕЛ 2. ПЕРВИЧНЫЙ КОНТАКТ С ПОЛУЧАТЕЛЕМ СОЦИАЛЬНЫХ УСЛУГ

##### Перечень изучаемых элементов содержания

Первичный прием как вид социального консультирования. Сущность социально-консультативной помощи. Выявление лиц, нуждающихся в социально-консультативной помощи. Социально-консультативная работа с семьями получателя социальных услуг. Консультативная помощь в обучении, профессиональной ориентации и трудоустройстве получателя социальных услуг. Обеспечение координации деятельности государственных учреждений и общественных объединений для решения проблем клиентов. Правовая помощь в пределах компетенции социальной службы. Меры по формированию здоровых



взаимоотношений и созданию благоприятной социальной среды для получателя социальных услуг.

Условия эффективности проведения первичного приема получателя социальных услуг. Этапы первичного приема как вида социального консультирования.

## **ЗАДАНИЯ К ПРАКТИЧЕСКИМ ЗАНЯТИЯМ РАЗДЕЛА 2**

**Тема практического занятия:** Первичный контакт с получателем социальных услуг.

**Форма практического задания:** контрольная работа.

**Примерные задания контрольной работы:**

1. Характеристика и содержание подготовительного этапа первичного приема как вида социального консультирования.
2. Характеристика и содержание ознакомительного этапа первичного приема как вида социального консультирования.
3. Характеристика и содержание диагностического этапа первичного приема как вида социального консультирования.
4. Характеристика и содержание идентификационного этапа первичного приема как вида социального консультирования.
5. Характеристика и содержание этапа планирования первичного приема как вида социального консультирования.
6. Характеристика и содержание этапа предоставления конкретной социальной услуги.
7. Характеристика и содержание завершающего этапа первичного приема как вида социального консультирования.

## **РУБЕЖНЫЙ КОНТРОЛЬ К РАЗДЕЛУ 2**

**форма рубежного контроля** – компьютерное тестирование.

## **РАЗДЕЛ 3. ИНДИВИДУАЛЬНАЯ СОЦИАЛЬНАЯ РАБОТА**

**Перечень изучаемых элементов содержания**

Индивидуальная социальная работы, рефлексивно-терапевтический подход социалистически-коллективистский подход, индивидуально-реформистский подход, помогающий подход, модели индивидуальной работы, стадии индивидуальной работы. Общие принципы и подходы к технологии индивидуальной социальной работы. Общая модель технологии индивидуальной работы. Особенность инициирования контакта в индивидуальной работе. Особенности оценки в индивидуальной работе со случаем.

## **ЗАДАНИЯ К ПРАКТИЧЕСКИМ ЗАНЯТИЯМ РАЗДЕЛА 3**

**Тема практического занятия:** Индивидуальная социальная работа.

**Форма практического задания:** реферат

**Темы рефератов:**

1. Общие принципы и подходы к технологии индивидуальной социальной работы.
2. Общая модель технологии индивидуальной работы.
3. Особенность инициирования контакта в индивидуальной работе.
4. Особенности оценки в индивидуальной работе со случаем.
5. Теоретические проблемы технологии социальной работы с группами.

## **РУБЕЖНЫЙ КОНТРОЛЬ К РАЗДЕЛУ 3**

**форма рубежного контроля** – контрольная работа.

## **РАЗДЕЛ 4. ТЕХНОЛОГИЯ СОЦИАЛЬНОЙ РАБОТЫ С ГРУППОЙ**

### **Перечень изучаемых элементов содержания**

Социальная работа с группой, типология социальной работы с группой, модели социальной работы с группой, теоретические основания социальной работы с группой, групповые процессы, динамика группы, общая модель работы с группой.

### **ЗАДАНИЯ К ПРАКТИЧЕСКИМ ЗАНЯТИЯМ РАЗДЕЛА 4**

**Тема практического занятия:** Технология социальной работы с группой.

**Форма практического задания:** реферат.

#### **Примерный перечень тем рефератов:**

1. Классификация технологий социальной работы с группами.
2. Теоретические основания социальной работы с группами.
3. Этические основания социальной работы с группами.
4. Групповые процессы в технологии социальной работы с группами.
5. Особенности групповой динамики в социальной работе с детьми.
6. Типология социальной работы с группой в современных российских условиях.
7. Подходы к описанию групповых процессов в технологиях социальной работы.
8. Общая модель социальной работы с группой.
9. Предварительная фаза работы с группой, планирование.
10. Методология начальной фазы работы с группой. Базовые процедуры и основные установки.
11. Средняя фаза и фаза окончания работы с группой.
12. Общие и различные подходы к технологии в социальной работе с группой и в индивидуальной социальной работе.

### **РУБЕЖНЫЙ КОНТРОЛЬ К РАЗДЕЛУ 4**

**форма рубежного контроля** – компьютерное тестирование.

## **РАЗДЕЛ 5. ТЕХНОЛОГИЯ СОЦИАЛЬНОЙ РАБОТЫ В МИКРОСОЦИАЛЬНОЙ СРЕДЕ**

### **Перечень изучаемых элементов содержания**

Технологии социальной работы в микросоциальной среде, теория комьюните, системный анализ микросоциальной среды, модели интервенций в микросоциальной среде, общая модель социальной работы в микросоциальной среде.

### **ЗАДАНИЯ К ПРАКТИЧЕСКИМ ЗАНЯТИЯМ РАЗДЕЛА 5**

**Тема практического занятия:** Технология социальной работы в микросоциальной среде.

**Форма практического задания:** реферат.

#### **Примерный перечень тем рефератов:**

1. Подходы к интерпретации понятия «микросоциальная среда» в научной литературе.
2. Теоретические подходы к пониманию микросоциальной среды.
3. Системный анализ микросоциальной среды в дискурсах социального попечения.
4. Основные модели социальной работы в микросоциальной среде.
5. Общая модель технологии социальной работы в микросоциальной среде.
6. Технология оценки микросоциальной среды.
7. Социальная работа в микросоциальной среде: стратегии помощи и вызовы времени.
8. Особенности социального консультирования семей в системе скайп.

9. Типология консультирования семьи и детей в ситуации пренебрежения потребностями.

10. Методы супервизии в практике современной социальной работы.

### **РУБЕЖНЫЙ КОНТРОЛЬ К РАЗДЕЛУ 5**

**форма рубежного контроля** – компьютерное тестирование.

## **РАЗДЕЛ 6. ТЕХНОЛОГИИ ДИАГНОСТИКИ, ОЦЕНКИ И КОНСУЛЬТИРОВАНИЯ**

### **Перечень изучаемых элементов содержания**

Социальная диагностика: цели, этапы и методы проведения. Социальная диагностика ее сущность и содержание. Диагностика как процесс: цели, этапы, результаты. Принципы и методы социального диагностирования. Единство количественных, качественных и факторных параметров в социальном диагнозе. Проблемы объективности социального диагноза. Диагностика как важнейший фактор эффективности социальной работы.

### **ЗАДАНИЯ К ПРАКТИЧЕСКИМ ЗАНЯТИЯМ РАЗДЕЛА 6**

**Тема практического занятия:** Технологии диагностики, оценки и консультирования.

**Форма практического задания:** реферат.

**Примерный перечень тем рефератов:**

1. Социальная диагностика: цели, этапы и методы проведения.
2. Социальная диагностика ее сущность и содержание.
3. Диагностика как процесс: цели, этапы, результаты.
4. Принципы и методы социального диагностирования.
5. Единство количественных, качественных и факторных параметров в социальном диагнозе.
6. Проблемы объективности социального диагноза.
7. Диагностика как важнейший фактор эффективности социальной работы.

### **РУБЕЖНЫЙ КОНТРОЛЬ К РАЗДЕЛУ 6**

**форма рубежного контроля** – компьютерное тестирование.

## **РАЗДЕЛ 7. ТЕХНОЛОГИИ СОЦИАЛЬНОЙ ПРОФИЛАКТИКИ**

### **Перечень изучаемых элементов содержания**

Профилактика: сущность и содержание. Объекты профилактической деятельности. Организаторы, субъекты профилактической деятельности. Профилактический процесс и его особенности. Профилактика, суицида, подростковой преступности, злоупотреблений наркотиками и другими психоактивными веществами среди подростков и молодежи, безнадзорности. Правовые основы профилактической деятельности. Система социальных служб по профилактике асоциальных явлений.

### **ЗАДАНИЯ К ПРАКТИЧЕСКИМ ЗАНЯТИЯМ РАЗДЕЛА 7**

**Тема практического занятия:** Технологии социальной профилактики.

**Форма практического задания:** реферат.

**Примерный перечень тем рефератов:**

1. Профилактика: сущность и содержание.
2. Объекты профилактической деятельности.
3. Организаторы, субъекты профилактической деятельности.
4. Профилактический процесс и его особенности.

5. Профилактика, суицида, подростковой преступности, злоупотреблений наркотиками и другими психоактивными веществами среди подростков и молодежи, безнадзорности. Правовые основы профилактической деятельности.

6. Система социальных служб по профилактике асоциальных явлений

## **РУБЕЖНЫЙ КОНТРОЛЬ К РАЗДЕЛУ 7**

**форма рубежного контроля** – контрольная работа.

## **РАЗДЕЛ 8. ТЕХНОЛОГИЯ СОЦИАЛЬНОЙ АДАПТАЦИИ И РЕАБИЛИТАЦИИ**

### **Перечень изучаемых элементов содержания**

Социальная адаптация и ее место в структуре социальной работы. Особенности адаптации личности в социокультурной среде: психологические, социально-психологические, социальные. Виды социальной адаптации: функциональная, организационная, ситуативная и девиантная. Реабилитация — понятие и сущность. Виды реабилитации: медицинская, профессиональная, социальная. Социальная реабилитация: сущность, методы, формы. Объекты социальной реабилитации: лица с ограниченными возможностями, дезадаптированные дети, беженцы, алкоголики, наркоманы, испытавшие насилие и т.д. МСЭК - его функции в процессе реабилитации инвалидов. Сущность индивидуальных программ социальной реабилитации. Содержание и направление технологического процесса социальной реабилитации. Социальные службы и организации, использующие технологии социальной реабилитации.

### **ЗАДАНИЯ К ПРАКТИЧЕСКИМ ЗАНЯТИЯМ РАЗДЕЛА 8**

**Тема практического занятия:** Технология социальной адаптации и реабилитации.

**Форма практического задания:** реферат.

**Примерный перечень тем рефератов:**

1. Социальная адаптация и ее место в структуре социальной работы.
2. Особенности адаптации личности в социокультурной среде: психологические, социально-психологические, социальные.
3. Виды социальной адаптации: функциональная, организационная, ситуативная и девиантная.
4. Реабилитация – понятие и сущность.
5. Виды реабилитации: медицинская, профессиональная, социальная.
6. Социальная реабилитация: сущность, методы, формы.
7. Объекты социальной реабилитации: лица с ограниченными возможностями, дезадаптированные дети, беженцы, алкоголики, наркоманы, испытавшие насилие и т.д.
8. МСЭК - его функции в процессе реабилитации инвалидов.
9. Сущность индивидуальных программ социальной реабилитации.
10. Содержание и направление технологического процесса социальной реабилитации.
11. Социальные службы и организации, использующие технологии социальной реабилитации.

## **РУБЕЖНЫЙ КОНТРОЛЬ К РАЗДЕЛУ 8**

**форма рубежного контроля** – компьютерное тестирование.

## **РАЗДЕЛ 9. ТЕХНОЛОГИЯ СОЦИАЛЬНОЙ ТЕРАПИИ**

### **Перечень изучаемых элементов содержания**

Общее понятие социальной терапии, как технологии социальной работы. Социальное здоровье: основные понятия, виды здоровья, социальное самочувствие. Методы и приемы социальной терапии. Социальная коррекция и терапия. Индивидуальная и групповая

социальная терапия. Проведение арттерапии в социальной работе. Проведение семейной терапии в социальной работе. Оккупационная терапия в социальной работе.

## **ЗАДАНИЯ К ПРАКТИЧЕСКИМ ЗАНЯТИЯМ РАЗДЕЛА 9**

**Тема практического занятия:** Технология социальной терапии.

**Форма практического задания:** реферат.

**Примерный перечень тем рефератов:**

1. Арттерапия: понятие, цели, задачи, особенности проведения.
2. Варианты использования арттерапии различными категориями клиентов.
3. Модели психотерапии.
4. Технологизация процессов социальной терапии.
5. Функции социальной терапии.
6. Сходство и различие семейной терапии и сетевой терапии.
7. Трудовая терапия.
8. Оккупационная терапия.
9. Терапия самовоспитания.
10. Методы поведенческой терапии в группе.
11. Методика осуществления технологии социальной терапии.
12. Групповая социальная терапия.
13. Технология работы с сетью социальных контактов.

## **РУБЕЖНЫЙ КОНТРОЛЬ К РАЗДЕЛУ 9**

**форма рубежного контроля** – компьютерное тестирование.

## **РАЗДЕЛ 10. ЧАСТНЫЕ ТЕХНОЛОГИИ СОЦИАЛЬНОЙ РАБОТЫ**

**Перечень изучаемых элементов содержания**

Технологии социальной работы с семьей. Технологии социальной работы с женщинами. Технологии социальной работы с мужчинами. Технология социальной работы с детьми. Технологии социальной работы с молодежью. Технологии социальной работы с пожилыми людьми. Технологии социальной работы с лицами без определенного места жительства.

## **ЗАДАНИЯ К ПРАКТИЧЕСКИМ ЗАНЯТИЯМ РАЗДЕЛА 10**

**Тема практического занятия:** Частные технологии социальной работы.

**Форма практического задания:** реферат.

**Примерный перечень тем рефератов:**

1. Технология домашнего визитирования.
2. Технологии «Служба передышки».
3. Технологии сопровождающего проживания в отношении социализации детей-инвалидов.
4. Социальные проблемы женщин.
5. Технологии социальной работы с одинокими женщинами.
6. Технологии социальной работы с женщинами без определенного места жительства
7. Социальные проблемы мужчин.
8. Технологии социальной работы с различными категориями мужчин.
9. Организация работы с детьми в ЦСОН.
10. Организация работы с детьми в социально-реабилитационных учреждениях.
11. Характеристика проводимой работы с детьми в детских домах и центрах содействия семейному устройству детей, оставшихся без попечения родителей, подготовки и сопровождения замещающих семей и пр.

12. Особенности социальной работы с молодежью.
13. Социально-профилактическая работы с молодежью.
14. Социальное информирование молодежи.
15. Технология социального туризма.
16. Организация университетов третьего возраста.
17. Школа психологической устойчивости пожилых людей.
18. Школа безопасности пожилых людей.
19. Современные реалии социальной работы бездомными в различных регионах.
20. Инновационные технологии социальной работы с лицами без определенного места жительства.

## **РУБЕЖНЫЙ КОНТРОЛЬ К РАЗДЕЛУ 10**

**форма рубежного контроля – контрольная работа.**

### **РАЗДЕЛ 3. УЧЕБНО-МЕТОДИЧЕСКОЕ ОБЕСПЕЧЕНИЕ САМОСТОЯТЕЛЬНОЙ РАБОТЫ ОБУЧАЮЩИХСЯ ПО ДИСЦИПЛИНЕ (МОДУЛЮ)**

#### **3.1. Виды самостоятельной работы обучающихся по дисциплине (модулю)**

##### *Очно-заочной формы обучения*

<b>Раздел, тема</b>	<b>Количество часов</b>	<b>Вид самостоятельной работы</b>
<b>Модуль 1. (семестр 3)</b>		
Раздел 1. Технологический процесс: сущность, содержание, особенности алгоритм	8	Подготовка индивидуального задания
	14	Самостоятельное изучение материала раздела/темы
Раздел 2. Первичный контакт с получателем социальных услуг	8	Подготовка заданий контрольной работы
	14	Самостоятельное изучение материала раздела/темы
Раздел 3. Индивидуальная социальная работа	8	Подготовка реферата
	14	Самостоятельное изучение материала раздела/темы
Раздел 4. Технология социальной работы с группой	8	Подготовка реферата
	14	Самостоятельное изучение материала раздела/темы
Раздел 5. Технология социальной работы в микросоциальной среде	8	Подготовка реферата
	15	Самостоятельное изучение материала раздела/темы
<b>Общий объем по модулю/семестру, часов</b>	<b>111</b>	
<b>Модуль 2. (семестр 4)</b>		
Раздел 6. Технологии диагностики, оценки и	8	Подготовка реферата

консультирования	12	Самостоятельное изучение материала раздела/темы
Раздел 7. Технологии социальной профилактики	8	Подготовка реферата
	12	Самостоятельное изучение материала раздела/темы
Раздел 8. Технология социальной адаптации и реабилитации	8	Подготовка реферата
	12	Самостоятельное изучение материала раздела/темы
Раздел 9. Технология социальной терапии	8	Подготовка реферата
	12	Самостоятельное изучение материала раздела/темы
Раздел 10. Частные технологии социальной работы	8	Подготовка реферата
	12	Самостоятельное изучение материала раздела/темы
<b>Общий объем по модулю/семестру, часов</b>	<b>100</b>	
<b>Общий объем по дисциплине (модулю), часов</b>	<b>211</b>	

### 3.2. Задания для самостоятельной работы

#### Задания для самостоятельной работы к Разделу 1

##### Вопросы для самостоятельной работы к Разделу 1

1. Существенные признаки технологичности социальной работы.
2. Структура и содержание технологического процесса в социальной работе.
3. Этапы технологического процесса.
4. Алгоритм целеполагания.
5. Цель и ее значение в социальной деятельности.
6. Методы формирования целей социальной работы.

##### Примерное индивидуальное задание к Разделу 1:

Используя схему основных составляющих технологий социальной работы (сбор информации, постановка главной проблемы, определение возможных вариантов действий, оценка результата), прокомментируйте действия специалиста по социальной работе в построении технологий адаптации (на выбор):

- первокурсников в вузе;
- самоопределения бывших заключенных;
- трудоустройства инвалидов и др.

##### Литература для самостоятельного изучения к Разделу 1.

###### Основная литература

1. Технология социальной работы: учебник : [16+] / Е. И. Холостова, Л. И. Кононова, Г. И. Климантова [и др.] ; под ред. Е. И. Холостовой, Л. И. Кононовой. – 5-е изд., стер. – Москва : Дашков и К°, 2022. – 478 с. – (Учебные издания для бакалавров). – Режим доступа: по подписке. – URL: <https://biblioclub.ru/index.php?page=book&id=684507> (дата обращения: 17.04.2023).

2. Гасумова, С. Е. Информационные технологии в социальной сфере : учебное пособие / С. Е. Гасумова. – 6-е изд., стер. – Москва : Дашков и К°, 2020. – 311 с. : ил. – (Учебные издания для бакалавров). – Режим доступа: по подписке. – URL: <https://biblioclub.ru/index.php?page=book&id=573204> (дата обращения: 17.04.2023).

#### **Дополнительная литература**

1. Мартынова, Е. В. Теория и практика социальной работы : учебное пособие : [16+] / Е. В. Мартынова ; Южный федеральный университет. – Ростов-на-Дону ; Таганрог : Южный федеральный университет, 2021. – 149 с. : ил. – Режим доступа: по подписке. – URL: <https://biblioclub.ru/index.php?page=book&id=683914> (дата обращения: 17.04.2023).

2. Технологии социальной работы в понятиях, схемах и таблицах : [16+] / сост. О. А. Данковцев, С. А. Маскалянова ; Липецкий государственный педагогический университет им. П. П. Семенова-Тян-Шанского [и др.]. – Липецк : Липецкий государственный педагогический университет имени П.П. Семенова-Тян-Шанского, 2020. – 90 с. : ил., табл., схем. – Режим доступа: по подписке. – URL: <https://biblioclub.ru/index.php?page=book&id=619404> (17.04.2023).

#### **Задания для самостоятельной работы к Разделу 2**

##### **Вопросы для самостоятельной работы к Разделу 2**

1. Первичный прием как вид социального консультирования.
2. Сущность социально-консультативной помощи.
3. Выявление лиц, нуждающихся в социально-консультативной помощи.
4. Социально-консультативная работа с семьями получателя социальных услуг.
5. Консультативная помощь в обучении, профессиональной ориентации и трудоустройстве получателя социальных услуг.
6. Обеспечение координации деятельности государственных учреждений и общественных объединений для решения проблем клиентов.
7. Правовая помощь в пределах компетенции социальной службы.
8. Меры по формированию здоровых взаимоотношений и созданию благоприятной социальной среды для получателя социальных услуг.
9. Условия эффективности проведения первичного приема получателя социальных услуг. Этапы первичного приема как вида социального консультирования.

##### **Примерные задания контрольной работы к Разделу 2:**

1. Характеристика и содержание подготовительного этапа первичного приема как вида социального консультирования.
2. Характеристика и содержание ознакомительного этапа первичного приема как вида социального консультирования.
3. Характеристика и содержание диагностического этапа первичного приема как вида социального консультирования.
4. Характеристика и содержание идентификационного этапа первичного приема как вида социального консультирования.
5. Характеристика и содержание этапа планирования первичного приема как вида социального консультирования.
6. Характеристика и содержание этапа предоставления конкретной социальной услуги.
7. Характеристика и содержание завершающего этапа первичного приема как вида социального консультирования.

##### **Литература для самостоятельного изучения к Разделу 2.**

###### **Основная литература**

1. Технология социальной работы: учебник : [16+] / Е. И. Холостова, Л. И. Кононова, Г. И. Климантова [и др.] ; под ред. Е. И. Холостовой, Л. И. Кононовой. – 5-е изд., стер. – Москва : Дашков и К°, 2022. – 478 с. – (Учебные издания для бакалавров). – Режим доступа:



по подписке. – URL: <https://biblioclub.ru/index.php?page=book&id=684507> (дата обращения: 17.04.2023).

2. Гасумова, С. Е. Информационные технологии в социальной сфере : учебное пособие / С. Е. Гасумова. – 6-е изд., стер. – Москва : Дашков и К°, 2020. – 311 с. : ил. – (Учебные издания для бакалавров). – Режим доступа: по подписке. – URL: <https://biblioclub.ru/index.php?page=book&id=573204> (дата обращения: 17.04.2023).

#### **Дополнительная литература**

1. Мартынова, Е. В. Теория и практика социальной работы : учебное пособие : [16+] / Е. В. Мартынова ; Южный федеральный университет. – Ростов-на-Дону ; Таганрог : Южный федеральный университет, 2021. – 149 с. : ил. – Режим доступа: по подписке. – URL: <https://biblioclub.ru/index.php?page=book&id=683914> (дата обращения: 17.04.2023).

2. Технологии социальной работы в понятиях, схемах и таблицах : [16+] / сост. О. А. Данковцев, С. А. Маскалянова ; Липецкий государственный педагогический университет им. П. П. Семенова-Тян-Шанского [и др.]. – Липецк : Липецкий государственный педагогический университет имени П.П. Семенова-Тян-Шанского, 2020. – 90 с. : ил., табл., схем. – Режим доступа: по подписке. – URL: <https://biblioclub.ru/index.php?page=book&id=619404> (17.04.2023).

#### **Задания для самостоятельной работы к Разделу 3**

##### **Вопросы для самостоятельной работы к Разделу 3**

1. Какие подходы к определению индивидуальной работы социального работника с клиентом вы знаете?

2. Какое место занимает индивидуальная работа с клиентом в практике социальной работы?

3. Что общего у индивидуальных технологий социальной работы, базирующихся на поведенческом и психодинамическом подходе? Что их отличает друг от друга?

4. Какие основные этапы работы с клиентом представлены в технологии индивидуальной работы?

5. Какие барьеры могут возникнуть, в процессе работы с клиентом? Приведите примеры на каждом из этапов работы.

6. Какие этические дилеммы сопровождают процесс индивидуальной работы? Приведите примеры.

#### **Примерные темы рефератов к Разделу 3:**

1. Общие принципы и подходы к технологии индивидуальной социальной работы.

2. Общая модель технологии индивидуальной работы.

3. Особенность инициирования контакта в индивидуальной работе.

4. Особенности оценки в индивидуальной работе со случаем.

5. Теоретические проблемы технологии социальной работы с группами.

#### **Литература для самостоятельного изучения к Разделу 3.**

##### **Основная литература**

1. Технология социальной работы: учебник : [16+] / Е. И. Холостова, Л. И. Кононова, Г. И. Климантова [и др.] ; под ред. Е. И. Холостовой, Л. И. Кононовой. – 5-е изд., стер. – Москва : Дашков и К°, 2022. – 478 с. – (Учебные издания для бакалавров). – Режим доступа: по подписке. – URL: <https://biblioclub.ru/index.php?page=book&id=684507> (дата обращения: 17.04.2023).

2. Гасумова, С. Е. Информационные технологии в социальной сфере : учебное пособие / С. Е. Гасумова. – 6-е изд., стер. – Москва : Дашков и К°, 2020. – 311 с. : ил. – (Учебные издания для бакалавров). – Режим доступа: по подписке. – URL: <https://biblioclub.ru/index.php?page=book&id=573204> (дата обращения: 17.04.2023).

##### **Дополнительная литература**

1. Мартынова, Е. В. Теория и практика социальной работы : учебное пособие : [16+] / Е. В. Мартынова ; Южный федеральный университет. – Ростов-на-Дону ; Таганрог : Южный федеральный университет, 2021. – 149 с. : ил. – Режим доступа: по подписке. – URL: <https://biblioclub.ru/index.php?page=book&id=683914> (дата обращения: 17.04.2023).

2. Технологии социальной работы в понятиях, схемах и таблицах : [16+] / сост. О. А. Данковцев, С. А. Маскалянова ; Липецкий государственный педагогический университет им. П. П. Семенова-Тян-Шанского [и др.]. – Липецк : Липецкий государственный педагогический университет имени П.П. Семенова-Тян-Шанского, 2020. – 90 с. : ил., табл., схем. – Режим доступа: по подписке. – URL: <https://biblioclub.ru/index.php?page=book&id=619404> (17.04.2023).

#### **Задания для самостоятельной работы к Разделу 4**

##### **Вопросы для самостоятельной работы к Разделу 4**

1. Какие подходы к технологии социальной работы с группой вы знаете?
2. Какие теоретические концепции лежат в основе технологий социальной работы с группой? С чем это связано?
3. Сравните этические принципы работы с группой и этические принципы работы с индивидуальным случаем. Что общего у этих подходов и чем они отличаются друг от друга?
4. Какие подходы к групповой динамике вы знаете? Как вы считаете, почему такое большое значение в технологии социальной работы придаются этим процессам?
5. Сравните подходы к групповой динамике в психологических теориях и технологиях социальной работы. Что общего у этих подходов и чем они отличаются друг от друга?
6. Дайте характеристику группы исходя из ее профилей.
7. Раскройте общие подходы к технологии социальной работы с группой.

#### **Примерный перечень тем рефератов к Разделу 4:**

1. Классификация технологий социальной работы с группами.
2. Теоретические основания социальной работы с группами.
3. Этические основания социальной работы с группами.
4. Групповые процессы в технологии социальной работы с группами.
5. Особенности групповой динамики в социальной работе с детьми.
6. Типология социальной работы с группой в современных российских условиях.
7. Подходы к описанию групповых процессов в технологиях социальной работы.
8. Общая модель социальной работы с группой.
9. Предварительная фаза работы с группой, планирование.
10. Методология начальной фазы работы с группой. Базовые процедуры и основные установки.
11. Средняя фаза и фаза окончания работы с группой.
12. Общие и различные подходы к технологии в социальной работе с группой и в индивидуальной социальной работе.

#### **Литература для самостоятельного изучения к Разделу 4.**

##### **Основная литература**

1. Технология социальной работы: учебник : [16+] / Е. И. Холостова, Л. И. Кононова, Г. И. Климантова [и др.] ; под ред. Е. И. Холостовой, Л. И. Кононовой. – 5-е изд., стер. – Москва : Дашков и К°, 2022. – 478 с. – (Учебные издания для бакалавров). – Режим доступа: по подписке. – URL: <https://biblioclub.ru/index.php?page=book&id=684507> (дата обращения: 17.04.2023).

2. Гасумова, С. Е. Информационные технологии в социальной сфере : учебное пособие / С. Е. Гасумова. – 6-е изд., стер. – Москва : Дашков и К°, 2020. – 311 с. : ил. – (Учебные издания для бакалавров). – Режим доступа: по подписке. – URL: <https://biblioclub.ru/index.php?page=book&id=573204> (дата обращения: 17.04.2023).

##### **Дополнительная литература**

1. Мартынова, Е. В. Теория и практика социальной работы : учебное пособие : [16+] / Е. В. Мартынова ; Южный федеральный университет. – Ростов-на-Дону ; Таганрог : Южный федеральный университет, 2021. – 149 с. : ил. – Режим доступа: по подписке. – URL: <https://biblioclub.ru/index.php?page=book&id=683914> (дата обращения: 17.04.2023).

2. Технологии социальной работы в понятиях, схемах и таблицах : [16+] / сост. О. А. Данковцев, С. А. Маскалянова ; Липецкий государственный педагогический университет им. П. П. Семенова-Тян-Шанского [и др.]. – Липецк : Липецкий государственный педагогический университет имени П.П. Семенова-Тян-Шанского, 2020. – 90 с. : ил., табл., схем. – Режим доступа: по подписке. – URL: <https://biblioclub.ru/index.php?page=book&id=619404> (17.04.2023).

### **Задания для самостоятельной работы к Разделу 5**

#### **Вопросы для самостоятельной работы к Разделу 5**

1. Что понимают под микросоциальной средой?
2. Какие подходы к понятию микросоциальная среда существуют в научной литературе?
3. Дайте характеристику основным моделям интервенций в микросоциальной среде.
4. Какие технологии социальной работы вы знаете?
5. Сравните классификации технологий социальной работы в микросоциальной среде. В чем их различия?
6. Раскройте подходы к общей модели социальной работы в микросоциальной среде. Чем общая модель социальной работы в микросоциальной среде отличается от общей модели социальной работы в группе?
7. Какие основные роли реализует социальной работник в технологиях работы в микросоциальной среде?

### **Примерный перечень тем рефератов к Разделу 5:**

1. Подходы к интерпретации понятия «микросоциальная среда» в научной литературе.
2. Теоретические подходы к пониманию микросоциальной среды.
3. Системный анализ микросоциальной среды в дискурсах социального попечения.
4. Основные модели социальной работы в микросоциальной среде.
5. Общая модель технологии социальной работы в микросоциальной среде.
6. Технология оценки микросоциальной среды.
7. Социальная работа в микросоциальной среде: стратегии помощи и вызовы времени.
8. Особенности социального консультирования семей в системе скайп.
9. Типология консультирования семьи и детей в ситуации пренебрежения потребностями.
10. Методы супервизии в практике современной социальной работы.

### **Литература для самостоятельного изучения к Разделу 5.**

#### **Основная литература**

1. Технология социальной работы: учебник : [16+] / Е. И. Холостова, Л. И. Кононова, Г. И. Климантова [и др.] ; под ред. Е. И. Холостовой, Л. И. Кононовой. – 5-е изд., стер. – Москва : Дашков и К°, 2022. – 478 с. – (Учебные издания для бакалавров). – Режим доступа: по подписке. – URL: <https://biblioclub.ru/index.php?page=book&id=684507> (дата обращения: 17.04.2023).

2. Гасумова, С. Е. Информационные технологии в социальной сфере : учебное пособие / С. Е. Гасумова. – 6-е изд., стер. – Москва : Дашков и К°, 2020. – 311 с. : ил. – (Учебные издания для бакалавров). – Режим доступа: по подписке. – URL: <https://biblioclub.ru/index.php?page=book&id=573204> (дата обращения: 17.04.2023).

#### **Дополнительная литература**

1. Мартынова, Е. В. Теория и практика социальной работы : учебное пособие : [16+] / Е. В. Мартынова ; Южный федеральный университет. – Ростов-на-Дону ; Таганрог : Южный

федеральный университет, 2021. – 149 с. : ил. – Режим доступа: по подписке. – URL: <https://biblioclub.ru/index.php?page=book&id=683914> (дата обращения: 17.04.2023).

2. Технологии социальной работы в понятиях, схемах и таблицах : [16+] / сост. О. А. Данковцев, С. А. Маскалянова ; Липецкий государственный педагогический университет им. П. П. Семенова-Тян-Шанского [и др.]. – Липецк : Липецкий государственный педагогический университет имени П.П. Семенова-Тян-Шанского, 2020. – 90 с. : ил., табл., схем. – Режим доступа: по подписке. – URL: <https://biblioclub.ru/index.php?page=book&id=619404> (17.04.2023).

### **Задания для самостоятельной работы к Разделу 6**

#### **Вопросы для самостоятельной работы к Разделу 6**

1. Социальная диагностика ее сущность и содержание.
2. Диагностика как процесс: цели, этапы, результаты.
3. Принципы и методы социального диагностирования.

#### **Примерный перечень тем рефератов к Разделу 6:**

1. Социальная диагностика: цели, этапы и методы проведения.
2. Социальная диагностика ее сущность и содержание.
3. Диагностика как процесс: цели, этапы, результаты.
4. Принципы и методы социального диагностирования.
5. Единство количественных, качественных и факторных параметров в социальном диагнозе.
6. Проблемы объективности социального диагноза.
7. Диагностика как важнейший фактор эффективности социальной работы.

### **Литература для самостоятельного изучения к Разделу 6.**

#### **Основная литература**

1. Технология социальной работы: учебник : [16+] / Е. И. Холостова, Л. И. Кононова, Г. И. Климантова [и др.] ; под ред. Е. И. Холостовой, Л. И. Кононовой. – 5-е изд., стер. – Москва : Дашков и К°, 2022. – 478 с. – (Учебные издания для бакалавров). – Режим доступа: по подписке. – URL: <https://biblioclub.ru/index.php?page=book&id=684507> (дата обращения: 17.04.2023).

2. Гасумова, С. Е. Информационные технологии в социальной сфере : учебное пособие / С. Е. Гасумова. – 6-е изд., стер. – Москва : Дашков и К°, 2020. – 311 с. : ил. – (Учебные издания для бакалавров). – Режим доступа: по подписке. – URL: <https://biblioclub.ru/index.php?page=book&id=573204> (дата обращения: 17.04.2023).

#### **Дополнительная литература**

1. Мартынова, Е. В. Теория и практика социальной работы : учебное пособие : [16+] / Е. В. Мартынова ; Южный федеральный университет. – Ростов-на-Дону ; Таганрог : Южный федеральный университет, 2021. – 149 с. : ил. – Режим доступа: по подписке. – URL: <https://biblioclub.ru/index.php?page=book&id=683914> (дата обращения: 17.04.2023).

2. Технологии социальной работы в понятиях, схемах и таблицах : [16+] / сост. О. А. Данковцев, С. А. Маскалянова ; Липецкий государственный педагогический университет им. П. П. Семенова-Тян-Шанского [и др.]. – Липецк : Липецкий государственный педагогический университет имени П.П. Семенова-Тян-Шанского, 2020. – 90 с. : ил., табл., схем. – Режим доступа: по подписке. – URL: <https://biblioclub.ru/index.php?page=book&id=619404> (17.04.2023).

### **Задания для самостоятельной работы к Разделу 7**

#### **Вопросы для самостоятельной работы к Разделу 7**

1. Профилактика как технология социальной работы.
2. Направление профилактической деятельности: предотвращение, поддержание и защита, содействие в достижении целей.

### **Примерный перечень тем рефератов к Разделу 7:**

1. Профилактика: сущность и содержание.
2. Объекты профилактической деятельности.
3. Организаторы, субъекты профилактической деятельности.
4. Профилактический процесс и его особенности.
5. Профилактика, суицида, подростковой преступности, злоупотреблений наркотиками и другими психоактивными веществами среди подростков и молодежи, безнадзорности.
6. Система социальных служб по профилактике асоциальных явлений

### **Литература для самостоятельного изучения к Разделу 7.**

#### **Основная литература**

1. Технология социальной работы: учебник : [16+] / Е. И. Холостова, Л. И. Кононова, Г. И. Климантова [и др.] ; под ред. Е. И. Холостовой, Л. И. Кононовой. – 5-е изд., стер. – Москва : Дашков и К°, 2022. – 478 с. – (Учебные издания для бакалавров). – Режим доступа: по подписке. – URL: <https://biblioclub.ru/index.php?page=book&id=684507> (дата обращения: 17.04.2023).
2. Гасумова, С. Е. Информационные технологии в социальной сфере : учебное пособие / С. Е. Гасумова. – 6-е изд., стер. – Москва : Дашков и К°, 2020. – 311 с. : ил. – (Учебные издания для бакалавров). – Режим доступа: по подписке. – URL: <https://biblioclub.ru/index.php?page=book&id=573204> (дата обращения: 17.04.2023).

#### **Дополнительная литература**

1. Мартынова, Е. В. Теория и практика социальной работы : учебное пособие : [16+] / Е. В. Мартынова ; Южный федеральный университет. – Ростов-на-Дону ; Таганрог : Южный федеральный университет, 2021. – 149 с. : ил. – Режим доступа: по подписке. – URL: <https://biblioclub.ru/index.php?page=book&id=683914> (дата обращения: 17.04.2023).
2. Технологии социальной работы в понятиях, схемах и таблицах : [16+] / сост. О. А. Данковцев, С. А. Маскалянова ; Липецкий государственный педагогический университет им. П. П. Семенова-Тян-Шанского [и др.]. – Липецк : Липецкий государственный педагогический университет имени П.П. Семенова-Тян-Шанского, 2020. – 90 с. : ил., табл., схем. – Режим доступа: по подписке. – URL: <https://biblioclub.ru/index.php?page=book&id=619404> (17.04.2023).

### **Задания для самостоятельной работы к Разделу 8**

#### **Вопросы для самостоятельной работы к Разделу 8**

1. Социальная адаптация и ее место в структуре социальной работы.
2. Виды социальной адаптации: функциональная, организационная, ситуативная и девиантная.
3. Реабилитация — понятие и сущность. Виды реабилитации: медицинская, профессиональная, социальная.
4. Объекты социальной реабилитации
5. Содержание и направление технологического процесса социальной реабилитации.

### **Примерный перечень тем рефератов к Разделу 8:**

1. Социальная адаптация и ее место в структуре социальной работы.
2. Особенности адаптации личности в социокультурной среде: психологические, социально-психологические, социальные.
3. Виды социальной адаптации: функциональная, организационная, ситуативная и девиантная.
4. Реабилитация – понятие и сущность.
5. Виды реабилитации: медицинская, профессиональная, социальная.
6. Социальная реабилитация: сущность, методы, формы.

7. Объекты социальной реабилитации: лица с ограниченными возможностями, дезадаптированные дети, беженцы, алкоголики, наркоманы, испытавшие насилие и т.д.
8. МСЭК - его функции в процессе реабилитации инвалидов.
9. Сущность индивидуальных программ социальной реабилитации.
10. Содержание и направление технологического процесса социальной реабилитации.
11. Социальные службы и организации, использующие технологии социальной реабилитации.

### **Литература для самостоятельного изучения к Разделу 8.**

#### **Основная литература**

1. Технология социальной работы: учебник : [16+] / Е. И. Холостова, Л. И. Кононова, Г. И. Климантова [и др.] ; под ред. Е. И. Холостовой, Л. И. Кононовой. – 5-е изд., стер. – Москва : Дашков и К°, 2022. – 478 с. – (Учебные издания для бакалавров). – Режим доступа: по подписке. – URL: <https://biblioclub.ru/index.php?page=book&id=684507> (дата обращения: 17.04.2023).

2. Гасумова, С. Е. Информационные технологии в социальной сфере : учебное пособие / С. Е. Гасумова. – 6-е изд., стер. – Москва : Дашков и К°, 2020. – 311 с. : ил. – (Учебные издания для бакалавров). – Режим доступа: по подписке. – URL: <https://biblioclub.ru/index.php?page=book&id=573204> (дата обращения: 17.04.2023).

#### **Дополнительная литература**

1. Мартынова, Е. В. Теория и практика социальной работы : учебное пособие : [16+] / Е. В. Мартынова ; Южный федеральный университет. – Ростов-на-Дону ; Таганрог : Южный федеральный университет, 2021. – 149 с. : ил. – Режим доступа: по подписке. – URL: <https://biblioclub.ru/index.php?page=book&id=683914> (дата обращения: 17.04.2023).

2. Технологии социальной работы в понятиях, схемах и таблицах : [16+] / сост. О. А. Данковцев, С. А. Маскалянова ; Липецкий государственный педагогический университет им. П. П. Семенова-Тян-Шанского [и др.]. – Липецк : Липецкий государственный педагогический университет имени П.П. Семенова-Тян-Шанского, 2020. – 90 с. : ил., табл., схем. – Режим доступа: по подписке. – URL: <https://biblioclub.ru/index.php?page=book&id=619404> (17.04.2023).

### **Задания для самостоятельной работы к Разделу 9**

#### **Вопросы для самостоятельной работы к Разделу 9**

1. Суть социальной терапии.
2. Виды социальной терапии.
3. Методы, используемые в практике социальной терапии
4. Уровни реализации социальной терапии.
5. Технологические этапы социальной терапии.
6. Направления терапевтического воздействия.

### **Примерный перечень тем рефератов к Разделу 9:**

1. Арттерапия: понятие, цели, задачи, особенности проведения.
2. Варианты использования арттерапии различными категориями клиентов.
3. Модели психотерапии.
4. Технологизация процессов социальной терапии.
5. Функции социальной терапии.
6. Сходство и различие семейной терапии и сетевой терапии.
7. Трудовая терапия.
8. Оккупационная терапия.
9. Терапия самовоспитания.
10. Методы поведенческой терапии в группе.
11. Методика осуществления технологии социальной терапии.
12. Групповая социальная терапия.

### 13. Технология работы с сетью социальных контактов.

## **Литература для самостоятельного изучения к Разделу 9.**

### **Основная литература**

1. Технология социальной работы: учебник : [16+] / Е. И. Холостова, Л. И. Кононова, Г. И. Климантова [и др.] ; под ред. Е. И. Холостовой, Л. И. Кононовой. – 5-е изд., стер. – Москва : Дашков и К°, 2022. – 478 с. – (Учебные издания для бакалавров). – Режим доступа: по подписке. – URL: <https://biblioclub.ru/index.php?page=book&id=684507> (дата обращения: 17.04.2023).

2. Гасумова, С. Е. Информационные технологии в социальной сфере : учебное пособие / С. Е. Гасумова. – 6-е изд., стер. – Москва : Дашков и К°, 2020. – 311 с. : ил. – (Учебные издания для бакалавров). – Режим доступа: по подписке. – URL: <https://biblioclub.ru/index.php?page=book&id=573204> (дата обращения: 17.04.2023).

### **Дополнительная литература**

1. Мартынова, Е. В. Теория и практика социальной работы : учебное пособие : [16+] / Е. В. Мартынова ; Южный федеральный университет. – Ростов-на-Дону ; Таганрог : Южный федеральный университет, 2021. – 149 с. : ил. – Режим доступа: по подписке. – URL: <https://biblioclub.ru/index.php?page=book&id=683914> (дата обращения: 17.04.2023).

2. Технологии социальной работы в понятиях, схемах и таблицах : [16+] / сост. О. А. Данковцев, С. А. Маскалянова ; Липецкий государственный педагогический университет им. П. П. Семенова-Тян-Шанского [и др.]. – Липецк : Липецкий государственный педагогический университет имени П.П. Семенова-Тян-Шанского, 2020. – 90 с. : ил., табл., схем. – Режим доступа: по подписке. – URL: <https://biblioclub.ru/index.php?page=book&id=619404> (17.04.2023).

## **Задания для самостоятельной работы к Разделу 10**

### **Вопросы для самостоятельной работы к Разделу 10**

1. Технологии социальной работы с семьей.
2. Технологии социальной работы с женщинами.
3. Технологии социальной работы с мужчинами.
4. Технология социальной работы с детьми.
5. Технологии социальной работы с молодежью.
6. Технологии социальной работы с пожилыми людьми.
7. Технологии социальной работы с лицами без определенного места жительства.

## **Примерный перечень тем рефератов к Разделу 10:**

1. Технология домашнего визитирования.
2. Технологии «Служба передышки».
3. Технологии сопровождающего проживания в отношении социализации детей-инвалидов.
4. Социальные проблемы женщин.
5. Технологии социальной работы с одинокими женщинами.
6. Технологии социальной работы с женщинами без определенного места жительства
7. Социальные проблемы мужчин.
8. Технологии социальной работы с различными категориями мужчин.
9. Организация работы с детьми в ЦСОН.
10. Организация работы с детьми в социально-реабилитационных учреждениях.
11. Характеристика проводимой работы с детьми в детских домах и центрах содействия семейному устройству детей, оставшихся без попечения родителей, подготовки и сопровождения замещающих семей и пр.
12. Особенности социальной работы с молодежью.
13. Социально-профилактическая работы с молодежью.
14. Социальное информирование молодежи.

15. Технология социального туризма.
16. Организация университетов третьего возраста.
17. Школа психологической устойчивости пожилых людей.
18. Школа безопасности пожилых людей.
19. Современные реалии социальной работы бездомными в различных регионах.
20. Инновационные технологии социальной работы с лицами без определенного места жительства.

### **Литература для самостоятельного изучения к Разделу 10.**

#### **Основная литература**

1. Технология социальной работы: учебник : [16+] / Е. И. Холостова, Л. И. Кононова, Г. И. Климантова [и др.] ; под ред. Е. И. Холостовой, Л. И. Кононовой. – 5-е изд., стер. – Москва : Дашков и К°, 2022. – 478 с. – (Учебные издания для бакалавров). – Режим доступа: по подписке. – URL: <https://biblioclub.ru/index.php?page=book&id=684507> (дата обращения: 17.04.2023).

2. Гасумова, С. Е. Информационные технологии в социальной сфере : учебное пособие / С. Е. Гасумова. – 6-е изд., стер. – Москва : Дашков и К°, 2020. – 311 с. : ил. – (Учебные издания для бакалавров). – Режим доступа: по подписке. – URL: <https://biblioclub.ru/index.php?page=book&id=573204> (дата обращения: 17.04.2023).

#### **Дополнительная литература**

1. Мартынова, Е. В. Теория и практика социальной работы : учебное пособие : [16+] / Е. В. Мартынова ; Южный федеральный университет. – Ростов-на-Дону ; Таганрог : Южный федеральный университет, 2021. – 149 с. : ил. – Режим доступа: по подписке. – URL: <https://biblioclub.ru/index.php?page=book&id=683914> (дата обращения: 17.04.2023).

2. Технологии социальной работы в понятиях, схемах и таблицах : [16+] / сост. О. А. Данковцев, С. А. Маскалянова ; Липецкий государственный педагогический университет им. П. П. Семенова-Тян-Шанского [и др.]. – Липецк : Липецкий государственный педагогический университет имени П.П. Семенова-Тян-Шанского, 2020. – 90 с. : ил., табл., схем. – Режим доступа: по подписке. – URL: <https://biblioclub.ru/index.php?page=book&id=619404> (17.04.2023).

### **3.3. Методические указания к самостоятельной работе по дисциплине (модулю)**

Освоение слушателями программы предполагает изучение материалов дисциплин (модулей) в ходе самостоятельной работы.

Для успешного освоения дисциплины (модуля) и достижения поставленных целей необходимо внимательно ознакомиться с рабочей программой дисциплины (модуля), доступной в электронной информационно-образовательной среде РГСУ.

Следует обратить внимание на списки основной и дополнительной литературы, на предлагаемые преподавателем ресурсы информационно-телекоммуникационной сети Интернет. Эта информация необходима для самостоятельной работы обучающегося.

Для более углубленного изучения темы задания для самостоятельной работы рекомендуется выполнять параллельно с изучением данной темы. При выполнении заданий по возможности используйте наглядное представление материала.

Самостоятельная работа включает разнообразный комплекс видов и форм работы обучающихся.

#### ***Написание реферата (доклада).***

*Требования к структуре реферата (доклада):*

Работа должна содержать систематизацию и краткое изложение материала из не менее 5-и литературных источников (монографий, научных статей и докладов) по выбранной теме.

Основные требования к оформлению:



Структура доклада (реферата): 1) титульный лист; 2) содержание (в нем последовательно указываются названия пунктов доклада (реферата), указываются страницы, с которых начинается каждый пункт); 3) введение (формулируется суть исследуемой проблемы, обосновывается выбор темы, определяются ее значимость и актуальность, указываются цель и задачи доклада (реферата), дается характеристика используемой литературы); 4) основная часть (каждый раздел ее доказательно раскрывает исследуемый вопрос); 5) выводы и заключение (подводятся итоги или делается обобщенный вывод по теме доклада (реферата)); 6) литература.

Доклад (реферат) оформляется на одной стороне листа белой бумаги формата А4 (210x297 мм). Интервал межстрочный -полуторный. Цвет шрифта - черный. Гарнитура шрифта основного текста - «Times New Roman» или аналогичная. Кегль (размер) от 12 до 14 пунктов. Размеры полей страницы (не менее): правое 10 мм, верхнее – 15 мм, нижнее – 20 мм, левое - 25 мм. Формат абзаца: полное выравнивание («по ширине»). Отступ красной строки одинаковый по всему тексту – 15 мм. Страницы должны быть пронумерованы с учётом титульного листа (на титульном листе номер страницы не ставится). В работах используются цитаты, статистические материалы. Эти данные оформляются в виде сносок (ссылок и примечаний). Внутритекстовые, подстрочные и затекстовые библиографические ссылки должны оформляться в соответствии с ГОСТ Р 7.0.5-2008 «Библиографическая ссылка». Общие требования и правила составления».

Реферат (доклад) сдается в бумажном и электронном виде (10 - 20 печатных страниц).

При проверке реферата (доклада) на антиплагиат - [www.antiplagiat.ru](http://www.antiplagiat.ru) - (более 50% заимствований) работа не принимается.

#### ***Выполнение тестовых заданий.***

Тестовые задания содержат вопросы и 3-4 варианта ответа по базовым положениям изучаемой темы, составлены с расчетом на знания, полученные слушателями в процессе изучения темы.

Тестовые задания выполняются в письменной или электронной форме и сдаются преподавателю, ведущему дисциплину (модуль).

#### ***Написание эссе.***

Эссе - вид самостоятельной исследовательской работы обучающихся, с целью углубления и закрепления теоретических знаний и освоения практических навыков. Цель эссе состоит в развитии самостоятельного творческого мышления и письменного изложения собственных мыслей. При написании эссе слушатель должен представить развернутый письменный ответ на теоретический или практический актуальный вопрос, объявленный преподавателем в аудитории непосредственно перед ее написанием. В процессе написания эссе разрешается пользоваться нормативно-правовыми актами, конспектом лекций (в печатном виде). Использование интернет-ресурсов не допускается. Темы эссе преподаватель предлагает из числа тех, которые слушатели уже рассматривали на лекциях или семинарских занятиях, исходя из содержания заданий в составе оценочных средств. По решению преподавателя, в качестве темы эссе может быть выбрана одна или несколько тем, которые могут быть распределены между слушателями по желанию.

Эссе проводится письменно, по объему не более 3-х печатных листов.

Требования к оформлению эссе:

Эссе выполняется на компьютере (гарнитура Times New Roman, шрифт 14) через 1,5 интервала с полями: верхнее, нижнее – 2; правое – 3; левое – 1,5. Отступ первой строки абзаца – 1,25. Сноски – постраничные. Таблицы и рисунки встраиваются в текст работы. При этом обязательный заголовок таблицы надо размещать над табличным полем, а рисунки

сопровождать подрисуночными подписями. При включении в эссе нескольких таблиц и/или рисунков их нумерация обязательна. Обязательна и нумерация страниц. Их целесообразно проставлять внизу страницы – по середине или в правом углу. Номер страницы не ставится на титульном листе, но в общее число страниц он включается. Объем эссе, без учета приложений, не должен превышать 5 страниц. Значительное превышение установленного объема является недостатком работы и указывает на то, что слушатель не сумел отобрать и переработать необходимый материал.

Работа должна содержать собственные умозаключения по сути поставленной проблемы, включать самостоятельно проведенный анализ по сути этой проблемы, выводы, обобщающие авторскую позицию по поставленной проблеме.

## **РАЗДЕЛ 4. ОЦЕНОЧНЫЕ МАТЕРИАЛЫ ПО ДИСЦИПЛИНЕ (МОДУЛЮ)**

### **4.1. Форма промежуточной аттестации обучающегося по дисциплине (модулю)**

Контрольным мероприятием промежуточной аттестации обучающихся по дисциплине (модулю) является экзамен, который проводится в устной форме.

### **4.2. Оценочные материалы, определяющие процедуры оценивания знаний, умений, навыков и (или) опыта деятельности, характеризующих этапы формирования компетенций**

#### **4.2.1. Организационные основы применения балльно-рейтинговой системы оценки успеваемости обучающихся по дисциплине (модулю)**

Оценка качества освоения обучающимися дисциплины (модуля) реализуется в формате балльно-рейтинговой системы оценки успеваемости обучающихся (БРСО).

БРСО в ходе текущего контроля успеваемости и промежуточной аттестации осуществляется по 100-балльной шкале.

Академический рейтинг обучающегося по дисциплине (модулю) складывается из результатов:

- текущего контроля успеваемости (максимальный текущий рейтинг обучающегося 80 рейтинговых баллов;
- промежуточной аттестации (максимальный рубежный рейтинг обучающегося 20 рейтинговых баллов.

Условия оценки освоения обучающимися дисциплины (модуля) в формате БРСО доводятся преподавателем до сведения обучающихся на первом учебном занятии, а также размещены в свободном доступе в электронной информационно-образовательной среде Университета.

#### **4.2.2. Проведение текущего контроля успеваемости обучающихся по дисциплине (модулю) в соответствии с балльно-рейтинговой системой оценки успеваемости обучающегося**

В течение учебного семестра до промежуточной аттестации на основании утвержденной рабочей программы дисциплины (модуля) формируется текущий рейтинг обучающегося. Текущий рейтинг обучающегося складывается как сумма рейтинговых баллов, полученных им в течение учебного семестра по всем видам учебных занятий по дисциплине (модулю).

В процессе текущего контроля оцениваются следующие действия обучающегося, направленные на освоение компетенций в рамках изучения учебной дисциплины:

– академическая активность (посещаемость учебных занятий, самостоятельное изучение содержания учебной дисциплины в электронной информационно-образовательной среде, соблюдение сроков сдачи практических заданий и текущих контрольных мероприятий и др.);

– выполнение и сдача текущих и итогового практических заданий (эссе, рефераты, творческие задания, кейс-задания, лабораторные работы, расчетные задания и др., активное участие в групповых интерактивных занятиях (дискуссии, WiKi-проекты и др.), защита проектов и др.);

– прохождение рубежей текущего контроля, включая соблюдение графика их прохождения в электронной информационно-образовательной среде.

Для планирования расчета текущего рейтинга обучающегося используются следующие пропорции:

<b>Вид учебного действия</b>	<b>Максимальная рейтинговая оценка, баллов</b>
академическая активность	10
практические задания	40
<i>из них: текущие практические задания</i>	20
<i>итоговое практическое задание</i>	20
рубежи текущего контроля	30
<b>ИТОГО:</b>	<b>80</b>

В течение учебного семестра по дисциплине (модулю) обучающимся должен быть накоплен текущий рейтинг не менее 52 рейтинговых баллов (65% от максимального значения текущего рейтинга).

Необходимыми условиями допуска обучающегося к промежуточной аттестации по дисциплине являются положительное прохождение обучающимся не менее 65% рубежей текущего контроля с накоплением не менее 65% максимального рейтингового балла за каждый рубеж текущего контроля и положительное выполнение итогового практического задания с накоплением не менее 65% максимального рейтингового балла, установленного за итоговое практическое задание.

Невыполнение вышеуказанных условий является текущей академической задолженностью, которая должна быть ликвидирована обучающимся до контрольного мероприятия промежуточной аттестации.

Сведения о наличии у обучающихся текущей академической задолженности, сроках и порядке добора рейтинговых баллов для её ликвидации доводятся до обучающихся педагогическим работником.

В случае неликвидации текущей академической задолженности, педагогический работник обязан во время контрольного мероприятия промежуточной аттестации поставить обучающемуся 0 рейтинговых баллов. В этом случае ликвидация текущей академической задолженности возможна в периоды проведения повторной промежуточной аттестации.

#### **4.2.3. Проведение промежуточной аттестации обучающихся по дисциплине (модулю) в соответствии с балльно-рейтинговой системой оценки успеваемости обучающегося**

Промежуточная аттестация по дисциплине (модулю) проводится в соответствии с Положением о промежуточной аттестации обучающихся по основным профессиональным

образовательным программам в Российском государственном социальном университете и Положением о балльно-рейтинговой системе оценки успеваемости обучающихся по основным профессиональным образовательным программам в Российском государственном социальном университете в действующей редакции.

На промежуточную аттестацию отводится 20 рейтинговых баллов.

Ответы обучающегося на контрольном мероприятии промежуточной аттестации оцениваются педагогическим работником по 20 - балльной шкале, а итоговая оценка по дисциплине (модулю) выставляется по пятибалльной системе для дифференцированного зачета.

Критерии выставления оценки определяются Положением о балльно-рейтинговой системе оценки успеваемости обучающихся по основным профессиональным образовательным программам высшего образования - программам бакалавриата, программам специалитета, программам бакалавриата в Российском государственном социальном университете.

В процессе определения рубежного рейтинга обучающегося используется следующая шкала:

<b>Рубежный рейтинг</b>	<b>Критерии оценки освоения обучающимся учебной дисциплины в ходе контрольных мероприятий промежуточной аттестации</b>
19-20 рейтинговых баллов	обучающийся глубоко и прочно усвоил программный материал, исчерпывающе, последовательно, грамотно и логически стройно его излагает, тесно увязывает с задачами и будущей деятельностью, не затрудняется с ответом при видоизменении задания, свободно справляется с задачами и практическими заданиями, правильно обосновывает принятые решения, умеет самостоятельно обобщать и излагать материал, не допуская ошибок
16-18 рейтинговых баллов	обучающийся твердо знает программный материал, грамотно и по существу излагает его, не допуская существенных неточностей в ответе на вопрос, может правильно применять теоретические положения и владеет необходимыми умениями и навыками при выполнении практических заданий
13-15 рейтинговых баллов	обучающийся освоил основной материал, но не знает отдельных деталей, допускает неточности, недостаточно правильные формулировки, нарушает последовательность в изложении программного материала и испытывает затруднения в выполнении практических заданий
1-12 рейтинговых баллов	обучающийся не знает значительной части программного материала, допускает существенные ошибки, с большими затруднениями выполняет практические задания
0 рейтинговых баллов	не аттестован

**4.3. Перечень заданий для проведения текущей и промежуточной оценки знаний, умений, навыков и (или) опыта деятельности, характеризующих этапы формирования компетенций**

**4.3.1. Оценочные материалы для проведения текущей аттестации и рубежного контроля, обучающихся по дисциплине (модулю)**

**Перечень вопросов рубежного контроля и текущей аттестации**

**Раздел 1. Технологический процесс: сущность, содержание, особенности алгоритм**

**Форма рубежного контроля – компьютерное тестирование.**

## **Вопросы/задания рубежного контроля**

### **Код контролируемой компетенции – ОПК-4**

Насколько применим термин «технология» к социальным процессам?

- применим в полной мере, но имеет свою специфику;
- применим в той же мере, как в производственных процессах;
- применим только в отдельных социальных процессах
- неприменим.

По мнению известного специалиста в области менеджмента П. Друкера,

«социальные нововведения оказываются более значительными, чем внедрение паровых локомотивов или телеграфа».

социальные нововведения менее значительны, чем внедрение паровых локомотивов или телеграфа».

«социальные нововведения не изменяют историю человечества»

«социальные нововведения оказываются неожиданными для человечества».

Эффективным средством реализации инноваций являются, прежде всего,

- социальные технологии
- информационные технологии
- коммуникативные технологии
- рекреационные технологии

Термин «технология» происходит от \_\_\_\_\_ «techne» – искусство, мастерство, умение и «logos» – учение, наука.

- греческих слов
- латинских слов
- английских слов
- французских слов

Во второй половине XX ст. новый термин – «социальная технология», ввел в научный оборот

- известный английский социолог Карл Поппер
- известный американский социолог Питирим Сорокин
- известный немецкий социолог Карл Маркс
- известный американский социолог Абрахам Маслоу

Социальная технология является элементом культуры и возникает двумя путями:

- «вырастает» в социокультурной среде эволюционно либо строится по ее законам как искусственное образование
- «вырастает» в социокультурной среде революционно либо строится по ее законам как искусственное образование
- вырастает» в социокультурной среде эволюционно либо строится по ее законам как природное образование
- вырастает» в социокультурной среде произвольно либо создается как искусственное образование

Условия, необходимые для технологизации любого процесса, и признаки любой технологии были обстоятельно рассмотрены известным

- болгарским ученым М. Марков.
- известным английским ученым Карлом Поппером
- известным американским социологом Джейн Адамс
- известным американским ученым Б. Скиннером

Определенный способ осуществления человеческой деятельности по достижению общественно значимых целей – это \_\_\_\_\_ (вставьте пропущенное слово)

социальная технология

Неопределенный способ осуществления человеческой деятельности по достижению общественно значимых целей – это \_\_\_\_\_ (вставьте пропущенное слово)

социальная технология

Определенный способ осуществления человеческой деятельности по проведению досуга  
способ достижения личных целей – это \_\_\_\_\_ (вставьте пропущенное слово)  
социальная технология

### **Код контролируемой компетенции – ПК-1**

Технологии тактико-оперативного воздействия на социальный объект – это  
частные социальные технологии.  
глобальные социальные технологии  
технологии, применяемые на производстве  
микротехнологии

Какое определение понятия «социальные технологии» наиболее полно отражает его суть?  
это способы осуществления социальной деятельности на основе ее расчленения на  
процедуры и операции, которые взаимосвязаны и выстроены в определенной  
последовательности  
это способы применения теоретических знаний для решения практических задач;  
это совокупность методов и приемов, применяемых для разрешения социальных  
проблем;

Какие технологии могут быть отнесены к технологиям социального управления?  
социального моделирования;  
социального прогнозирования;  
информационные;  
учетные

Какие технологии имеют своим предметом изучение и преобразование территориальной  
организации социальной жизни?  
региональные  
глобальные  
отраслевые  
долгосрочные

Какой тип технологий направлен на решение проблем индивида?  
микротехнологии;  
мезотехнологии;  
макротехнологии.  
глобальные

Что присуще технологиям социальной работы?  
они носят интегративный характер;  
компилятивный характер;  
адаптивный  
помогающий

### **Код контролируемой компетенции – ПК-3**

Средства соц. воздействия, основанные на эффекте социального сравнения – это:  
компаративные средства.  
оценочные средства;  
конвенциональные  
аналитические

Дополните, что характерно для социального технологического процесса:  
этапность;  
процедурность;  
операциональность  
неопределенность

Что такое система последовательных операций в технологическом процессе?  
это технолог. алгоритм;

это технолог. инструментарий;  
это технолог. процедура.

Определение управляемых и неуправляемых переменных, внутренних и внешних ограничений в системе социального воздействия составляют содержание:

структурного аспекта технологизации;  
функционального;  
нормативного;  
процедурного.

Что представляет собой инструментальный аспект технологизации?

подбор возможных средств и методов социального воздействия;  
определение последовательности технологических операций;  
установление правил и запретов в социальном воздействии;  
анализ методов социального воздействия.

Что такое технологический инструментарий?

это арсенал средств, обеспечивающий достижение поставленной цели;  
это программа решения поставленной задачи;  
это совокупность операций, направленных на решение поставленной задачи;  
средства воздействия на объект.

Что включает процедурный этап технологии социальной работы?

осуществление социального взаимодействия с клиентом.  
постановку цели;  
подбор технологического инструментария;  
составление плана действий.

## **Раздел 2. Первичный контакт с получателем социальных услуг**

**Форма рубежного контроля** – компьютерное тестирование.

### **Вопросы/задания рубежного контроля**

#### **Код контролируемой компетенции – ОПК-4**

Проблемная ситуация в социальной работе предстает как  
психосоциальная многофакторная  
индивидуального развития коллективного развития

Ф. Лесимпль определяет ряд условий, которые влияют на объективные характеристики оценки проблемного случая клиента, и которые необходимо учитывать в первичном интервьюировании, среди них:

контекст помогающей практики  
контекст жизнедеятельности клиента образование клиента  
умение изъяснять свою проблему

Политика социального сервиса – это деятельность социальных учреждений направленная

проведение политики государства  
проведение политики государства и гражданского общества проведение политики правящих элит  
на оказание помощи человеку

«Клиентизм» – это

система представлений диагностической школы социальной работы метод оценивания проблем клиента в процессе социальной работы  
системное описание проблем клиент на уровне микросоциальных процессов  
это пессимистические установки клиента на возможность получения необходимой помощи в официальных учреждениях социальной защиты

Клиент в социальной работе рассматривается как субъект, имеющий определенные проблемы с социальным обеспечением

с социальным функционированием с системным кризисом  
с проблемами изменения социобиологической траектории жизни

### **Код контролируемой компетенции – ПК-1**

При первичном контакте с клиентом, с точки зрения шведских исследователей Г. Бернлера и Л. Юнссон, у социального работника могут быть следующие установки относительно потребности в помощи потенциального клиента:

- то, что, как знает он, что обязательно получит
- то, что никогда не получит
- то, что, как знает консультант, он может дать
- то, что возможно он может получить

Психологические дискурсы на уровне первичного запроса дают возможность определить индивидуальные характеристики клиента в парадигмах

- психологических конструктов
- социальных конструктов
- экономических конструктов
- политических конструктов

Психосоциальные дискурсы на уровне первичного взаимодействия дают возможность социальному работнику увидеть особенности

- клиента, на уровне экономических возможностей
- клиента, на уровне его социальных достижений
- клиента, на уровне его отношений
- клиента, на уровне его жизненных стратегий

С позиций шведских исследователей Г. Бернлера и Л. Юнссон, ролевые контексты определяют следующие установки клиентов:

- то, что клиент, принципиально не хочет видеть
- то, что клиент, боится решать
- то, что клиент хочет иметь сознательно
- то, что клиент игнорирует

Рут Мартин (США) считает, что условно практический рост профессиональной компетентности социального работника можно обозначить по двум векторам развития

- «знания о себе» и «знания о других»
- «знание о себе» и «знание о мире»
- «знание о других» и «знание о мире»
- «знание о клиенте» и «знание о проблемах»

### **Код контролируемой компетенции – ПК-3**

При позитивных установках клиенты-мужчины об эмоциональных проблемах более склонны говорить

- с мужчинами своего этноса
- с родителями и друзьями
- с женщинами, чем с мужчинами
- с представителями власти

Вовлечение клиента в процесс первичного взаимодействия осуществляется путем последовательных шагов, которые, по мнению К. Кирст-Ашман и Дж. Халла (США), включают следующие последовательные действия:

- при встрече с клиентом уточнить состояние его социального статуса
- при встрече с клиентом поддерживать его в рассказе о волнующей теме
- при встрече с клиентом объяснить его права
- при встрече с клиентом объяснить свои возможности и возможности учреждения

Рассказ клиента может сопровождаться переживаниями и эмоциями, социальный работник должен помогать клиенту

- оставляя его одного



переключая его внимание

справляться с негативным эмоциональным фоном вызывая психолога, для консультирования

На фазе первичного контакта социальный работник с клиентом обсуждает реальные проблемы

затраты

личные издержки

возможности помощи

Социальное учреждение информирует клиента о возможностях помощи, при этом учитывается, что

технологии кризисной помощи, позволят расширить спектр ресурсов в решении проблемы

технологии активизации, позволят расширить спектр ресурсов в решении проблемы

технологии социального обеспечения, позволят расширить спектр ресурсов в решении проблемы

технологии консультативной помощи, позволят расширить спектр ресурсов в решении проблемы

Клиент должен быть свободен в выборе

агентства помощи и предлагаемых средств

социального работника и учреждения социальной защиты предлагаемых услуг и интервенций

получения пособий

В процессе первичного контакта определяются

стратегии в моделях помощи

круг проблем необходимых для решения количество участников решения проблемы

роли социального работника, необходимые и достаточные для решения проблемы

Первичный контакт социального работника и клиента осмысливается в технологии социальной работы

как нейтральная система помощи

как активизированная система помощи как проблемная система помощи

как система социального обеспечения

Первичный контакт социального работника и клиента

имеет свою логику развития не имеет логику развития

спонтанен и непредсказуем

основан на импровизации

В практике французской социальной работы ситуация субъекта идентифицируется как

«сложная социальная ситуация» «трудная социальная ситуация»

«трудная жизненная ситуация»

«трудная проблемная ситуация»

### **Раздел 3. Индивидуальная социальная работа**

**Форма рубежного контроля** – контрольная работа.

**Вопросы/задания рубежного контроля**

**Код контролируемой компетенции – ОПК-4**

Диагностическая школа, ее представители (М.Ричмонд).

Функциональная школа, ее представители

Общая модель действий социального работника в индивидуальной работе со случаем

Метод решения проблем (Х.Перлман)

Экологический подход, его сущность

Подходы к определению индивидуальной работы социального работника с клиентом.

Место индивидуальной работы с клиентом в практике социальной работы.

**Код контролируемой компетенции – ПК-1**

Психосоциальный подход, его сущность.  
Критика психосоциального подхода  
Преимущества и приемы психосоциального подхода  
Поддерживающие процедуры психосоциального подхода  
Модифицирующие (изменяющие) процедуры психосоциального подхода  
Рамки понимания психосоциального подхода  
Поведенческий подход, его сущность

**Код контролируемой компетенции – ПК-3**

Бихевиористская социальная работа  
Приемы и методы бихевиористской социальной работы  
Критика бихевиористского подхода  
Схема понимания бихевиористского подхода  
Развитие когнитивно-бихевиористской терапии  
Работы Джордж Келли  
Этапы когнитивно-бихевиористской терапии

**Раздел 4. Технология социальной работы с группой**

**Форма рубежного контроля – компьютерное тестирование.**

**Вопросы/задания рубежного контроля**

**Код контролируемой компетенции – ОПК-4**

Термин «социальная групповая работа» был предложен американским классиком социальной работы

Г. Конопкой  
М. Ричмонд  
Дж. Аддамс  
Дж. Тафт

Британские социологи Р. Тозланд и Р. Ривас социальную работу с группами определили, как целенаправленную деятельность с малыми группами клиентов по удовлетворению их социальных потребностей

удовлетворению их социально-эмоциональных потребностей удовлетворению их базовых потребностей удовлетворению их экономических потребностей

М. Пэйн считал, что к началу нового века, наряду с другими моделями, сложились следующая модель социальной работы с группой:

критическая модель феминистская модель клиническая модель динамическая модель

Основными концепциями, позволяющими понимать специфику групповых отношений, осуществлять оценку изменения ситуации, являются:

концепты генетических процессов концепты эго - психологии  
концепты жизненного цикла человека концепты жизненного цикла семьи

Технологии социальной работы с группой направлены на повышение

группового социального функционирования групповой социальной мобильности  
групповой социальной поддержки  
индивидуального социального функционирования каждого клиента

Один из первых подходов к динамике групповых процессов был предложен в середине 1960-х гг.

Х. Нортен  
Е. Эгером

М.Пэйном  
Б. Такменом

### **Код контролируемой компетенции – ПК-1**

В концепции британского исследователя Г. Дугласа описание группового процесса осуществляется в философских категориях:

базиса  
сущности  
противоречий диалектики

С точки зрения британских психологов М. Доуэла и С. Саудона, группа обладает рядом профилей, которые имеют

вертикальную динамику горизонтальную статику горизонтальную динамику  
вертикальную статику

Как считают британские исследователи В. Кулшед и Дж. Орм, фазу планирования следует предварять серией постановочных вопросов, определяющих композицию группы

зачем?  
где?  
сколько?  
кто?

В соответствии с подходами британских ученых Р. Тозланда и Р. Риваса фаза планирования социальной работы с группами имеет серию последовательных шагов, среди которых основными являются:

определение проблемного поля определение целеполагания  
определение кризисов развития  
определение количества участников

Как считает социальный работник Л. Шульман основные проблемы, которые необходимо обсудить на начальной фазе работы с группой, определяются в контексте следующих вопросов:

как нам изменить ситуацию? как нам решить проблему? как нам помочь друг другу  
для чего мы здесь собрались?

Основные процедуры на начальной фазе работы с группой:

короткое описание графика встреч  
короткое представление социального работника членам группы короткое описание  
места встреч  
короткое представление администрации членам группы

Базовые установки в социальной работе с группой:

пытаться быть полезным друг для друга пытаться понять друг друга  
пытаться не опаздывать на встречи пытаться сохранять открытость структуры

### **Код контролируемой компетенции – ПК-3**

Средняя фаза работы с группой характеризуется

определением плана  
определением интервенций  
реализацией намеченного плана установлением коммуникаций

М. Доуэл определяет следующие традиционные формы групповой работы на средней фазе:

телесно-ориентированные техники духовно-ориентированные техники  
экзистенциально-ориентированные техники  
графические техники – флипчарт-рисунки

Фаза завершения работы, на которой члены группы приходят

к соглашению о необходимости дальнейших встреч к соглашению о выполнении  
поставленных задач к соглашению об уточнении проделанных процедур  
к соглашению о создании традиций последующих встреч

Как считает американский исследователь в области групповой терапии С. Гарвин, на завершающей фазе социальный работник должен: зафиксировать внимание членов группы на позитивных изменениях зафиксировать внимание членов группы на возможных проблемах в будущем

- зафиксировать внимание членов группы на рисках самостоятельного решения проблем

- зафиксировать внимание членов группы на отношениях в группе

В технологии социальной работы с группой можно выделить определенные стадии, которые характерны для различных моделей. Среди таких стадий принято выделять

- проектную прогнозную

- организационную инновационную

Роли социального работника в процессе групповой работы

- не меняются от учителя и социального брокера до посредника и эксперта
- меняются от учителя и социального брокера до посредника и эксперта

- меняются от администратора и социального корректора до ментора и визитера.

- не меняются от администратора и социального корректора до ментора и визитера.

На стадии переговоров – происходит

- структурирование группы

- структурирование проблемы структурирование отношений структурирование ролей

В клинической модели под группой понимается совокупность индивидов, находящихся в трудной жизненной ситуации, групповая деятельность направлена на работу

- с экзистенциальными вызовами

- с вызовами социальной справедливости с поведенческими отклонениями

- с духовными кризисами

Модель взаимопомощи связана с межгрупповой поддержкой, когда члены группы

- принимают участие в разработке программы помощи принимают участие в проигрывании ролей помощников

- принимают участие в написании обращений в различные инстанции о решении их проблем

- принимают участие в совместном обсуждении их трудной жизненной ситуации

## **Раздел 5. Технология социальной работы в микросоциальной среде**

**Форма рубежного контроля – компьютерное тестирование.**

**Вопросы/задания рубежного контроля**

**Код контролируемой компетенции – ОПК-4**

Технологии социальной работы в микросоциальной среде реализуют интервенции

- на микроуровне

- на мезоуровне

- на макроуровне

- на метауровне

В соответствии с концепцией Г. Робертса в модели локального развития первая фаза работы является

- фаза диагностики

- фаза напряжения

- фаза прогноза

- первичной оценки

Оценка проблемы является первым шагом, позволяющим описать масштабы трудной жизненной ситуации применительно к микросоциальной среде. Как считает Ч. Застров, одним из методов первичного понимания проблемной ситуации является система вопросов, направленных на

- основные характеристики микросоциальной среды

на основные характеристики уязвимых групп  
на основные финансовые возможности сообщества  
на основные стратегии помощи применительно к микросоциальной среде  
Микросоциальная среда осмысливается в технологиях социальной работы  
как объект социальной работы  
как объект социального обеспечения  
как объект социальной работы и объект социального обеспечения  
как объект социальной политики

Группа исследователей, идущих в русле традиций Э. Дюркгейма, рассматривают микросоциальную среду как объект\*

- политической единицы
- этнической общности
- мультикультурной общности
- местоположения или территории

### **Код контролируемой компетенции – ПК-1**

В английской научной литературе под коммьюните принято понимать

- общину
- коммьюните
- социум
- коммуну

Как считают немецкие исследователи социальной работы В. Хинте, Г. Линтес, В. Шпрингер и др., компетенция социального работника фокусируется вокруг следующих направлений:

- развитие способностей к общению
- развитие способностей к мониторингу ситуации
- развитие способностей к определению конфликтных ситуаций
- развитие способностей к передаче полномочий

В Российской Федерации принято говорить о

- о социальной работе на территории
- о социальной работе в муниципальном образовании
- о социальной работе на районе
- о социальной работе в поле

Так в субъект - субъектном взаимодействии социального работника с микросоциальной средой принцип «лицом к лицу», заменяется на принцип

- «я и другие»
- «помощь –в-окружающей среде»
- «помощь через структуру»
- «клиент-в-ситуации средовых вызовов»

Осмысление реализации стратегий попечения микросоциальной среде осмысливается в дискурсе политики

- «всеобщего счастья»
- «среднего пути»
- «достижения справедливости»
- «поддержки социально-незащищенных слоев населения»

В функциональном подходе к микросоциальной среде микросообщество осмысливается

- с позиций кризисных явлений
- с позиций базовых потребностей
- с позиций трудной жизненной ситуации
- с позиций социального неравенства

### **Код контролируемой компетенции – ПК-3**

Д. Ольшлегель сформулировал следующие принципы работы в микросоциальной среде:

- социальная работа направлена на проблемы

социальная работа направлена на решение мультикультурных проблем  
социальная работа направлена на общину  
социальная работа направлена на решение прав человека

На этапе оценки проблемы внимание фокусируют на  
географических и социальных особенностях микросоциальной среды  
этнических и социальных особенностях микросоциальной среды  
экономических и социальных особенностях микросоциальной среды  
демографических и социальных особенностях микросоциальной среды

Т. Йорк предложил все направления технологий социальной работы в микросоциальной среде разделить на группы

политических действий  
социальной защиты  
социального обеспечения  
экономических действий

В моделях интервенций Дж. Мондороз и С. Вилсон выделяют следующие технологии социальной работы в микросоциальной среде:

парламентская работа  
избирательная работа  
межведомственная работа  
территориальная работа

Понимание того, насколько микросоциальная среда может эффективно осуществлять свои функции социального попечения и обеспечения, рассматривается с позиций:

перераспределения  
поддержки  
прав человека  
социальной справедливости

Субъектность микросоциальной среды реализуется, по мнению Л. Роланда и Л. Уоррена через следующие свои основные функции\*

производства – распределения - защиты  
производства — распределения — потребления  
производства — распределения — социального обеспечения  
производства — распределения — социальной работы

## **Раздел 6. Технологии диагностики, оценки и консультирования**

**Форма рубежного контроля** – компьютерное тестирование.

### **Вопросы/задания рубежного контроля**

#### **Код контролируемой компетенции – ОПК-4**

Целью диагностики НЕ является

прогнозирование возможных изменений социального объекта  
выработка рекомендаций для принятия организационных решений  
анализ эффективности предпринятых мер  
установление достоверности информации

Кто сформулировал правила проведения технологичного творческого анализа и диагноза проблем социального развития?

В.И. Вернадский  
Л.С. Выготский  
А.С.Макаренко  
Е.И. Холостова

Кто является автором научной работы «Социальные диагнозы»?

Мэри Ричмонд

Е.И. Холостова  
Н. Крупская  
Хелен Перлман

### **Код контролируемой компетенции – ПК-1**

При анализе поступков клиента в какой последовательности мы рассматриваем его потребности?

- 1) биологические
- 2) духовные
- 3) материальные
- 4) социальные

4,1,2,3

3,1,2,3

1,2,3,4

1,3,4,2

Методы, призванные определить время, истоки и причины зарождения социальной проблемы, проследить степень ее проявления на разных этапах жизни клиента, называются

- социологические методы
- историко-генетические методы
- социометрия
- структурно-функциональные методы

Отметьте принцип, НЕ относящийся к принципам диагностики\*

- Принцип эффективности
- Принцип объективности
- Принцип конфиденциальности
- Принцип творчества

Когда социальный диагноз можно считать окончательным?

- После окончания работы специалиста с клиентом и закрытия случая
- После подписания сторонами социального контракта
- После первой встречи и проведения первичной беседы специалиста с получателем услуг
- После согласования плана действий с получателем услуг

### **Код контролируемой компетенции – ПК-3**

Какая целевая группа стала «экспериментальной» для постановки первых социальных диагнозов? (с какой группой работала автор книги «Социальные диагнозы»?)

- Дети-сироты
- Инвалиды войн
- Бедняки
- Наркозависимые

К функциям диагностики не относится:

- оценочная
- корректирующая
- информационная
- защитная

Социальное картографирование - это

- сбор показателей, характеризующих социально-пространственное распределение и динамику населения, зависимость качества жизни от факторов, дифференцирующих состояние среды обитания, ее символическую и реальную ценность.
- изучение истории заселения и освоения данной территории, процессов складывания и изменения состава местного населения и его занятий, религиозных и бытовых традиций местных жителей, причин смены населения.

сбор сведений о состоянии домовладения и инфраструктуры, численности, составе и динамике местного населения.

анализ различных документов, статей из местной и центральной прессы, материалов электронных средств информации, писем и жалоб граждан в СМИ, органы власти.

## **Раздел 7. Технологии социальной профилактики**

**Форма рубежного контроля** – контрольная работа.

**Вопросы/задания рубежного контроля**

### **Код контролируемой компетенции – ОПК-4**

В чем особенности социальной профилактики?

На что направлена социальная профилактика?

Что является объектом профилактических действий?

### **Код контролируемой компетенции – ПК-1**

Что обязательно должно содержаться в программе профилактики?

На каких уровнях осуществляется социальная профилактика?

Назовите стадии профилактики и их основные характеристики

### **Код контролируемой компетенции – ПК-3**

Методы профилактического воздействия?

Виды профилактических мероприятий?

Какие условия необходимы для достижения максимального результата профилактики?

## **Раздел 8. Технология социальной адаптации и реабилитации**

**Форма рубежного контроля** – компьютерное тестирование.

**Вопросы/задания рубежного контроля**

### **Код контролируемой компетенции – ОПК-4**

Механизмы социальной адаптации могут быть:

добровольный и вынужденный

истинный и ложный

быстрый и медленный

простой и сложный

В какой научной области возник термин «адаптация»?

медицина

лингвистика

социология

культурология

Что, по мнению, Гердера, служит инструментом для преодоления адаптивной недостаточности человека?

культура

тренинги развития

воспитательные программы

тюрьма

Обозначьте верную последовательность стадий профилактики

Предупреждение, предотвращение, пресечение

Предупреждение, пресечение, предотвращение

Предотвращение, предупреждение, пресечение,



Пресечение, предотвращение, предупреждение

Результат успешности взаимодействия личности с социальной средой - это социальная успешность  
адаптированность  
адаптационный потенциал  
коммуникабельность

Какие услуги относятся к социально-средовой реабилитации?

психологическое воздействие, направленное на снятие у инвалида последствий психотравмирующих ситуаций, нервно-психической напряженности, на развитие и тренинг отдельных психических функций и качеств личности, ослабленных в силу заболевания, ранения, травмы или условий социальной среды  
обучение практическим навыкам сопровождения инвалида (ребенка-инвалида)  
направление инвалида на санаторно-курортное лечение проводят в соответствии с индивидуальной программой реабилитации (абилитации) инвалида и результатами медико-социальной экспертизы.  
услуги по содействию в приспособлении инвалида к условиям профессиональной среды (социальной и производственной), содержанию, режиму, условиям, характеру профессиональной деятельности

Ортезирование - это

проведение хирургической операции для восстановления структуры и функций органов  
направление инвалида на санаторно-курортное лечение  
процесс замены частично или полностью утраченного органа искусственным эквивалентом  
компенсация функций опорно-двигательного аппарата с помощью дополнительных внешних устройств

### **Код контролируемой компетенции – ПК-1**

Согласно концепции Н.П. Царевой, сферы, в какой сфере жизнедеятельности закладываются основы адаптивности человека

общественная деятельность  
сфера досуга  
трудовая  
бытовая

Назовите группу, которая не является целевой для социальной профилактики

Лица с физическими и психическими отклонениями;  
Работающие граждане, находящиеся в браке и воспитывающие малолетнего ребенка  
Лица, находящиеся по тем или иным причинам в зависимости от государства  
Дети и подростки отклоняющегося от норм поведения

Социальная профилактика - это

процесс приспособления личности или социальной группы к новой среде жизнедеятельности путем активного ее усвоения  
это сознательная, целенаправленная, социально организованная деятельность по предотвращению возможных социальных, психолого-педагогических, правовых и других проблем и достижению желаемого результата  
комплекс мер, направленных на восстановление человека в правах, социальном статусе, здоровье, дееспособности.  
система и процесс формирования отсутствовавших у инвалидов способностей к бытовой, общественной, профессиональной и иной деятельности.

Адаптационные возможности - это

уровень развития психических характеристик личности, наиболее значимых для процесса адаптации  
умение человека отступать от стандартных идей, правил и шаблонов

комплекс биологических и психологических характеристик человека, а также социально-средовых факторов, позволяющих в той или иной степени реализовать его потенциальные способности

организаторские и коммуникативные качества личности, отличающиеся высокими знаниями, навыками, умениями процесса планирования, организации и руководства коллективной деятельности, обеспечивающие подбор, расстановку, воспитание кадров, мотивацию

Какой уровень не относится к уровням профилактики?

Региональный

Личностный

Семейный

Социальный

Что означает принцип превентивности?

позволяет выявить степень актуальности и значимости данной проблемы для субъекта  
предполагает обучение человека необходимым умениям и навыкам для самостоятельного решения собственных проблем

предотвращение возникновения проблемы

выявление проблемы, формирование условий для её разрешения, использование методов и способов деятельности

Стадия адаптации, когда «индивид признает и принимает систему ценностей среды, но и представители этой среды признают некоторые его ценности», называется

абилитации

ассимиляции

терпимости

аккомодации

Что не относится к разделам ИПРА?

Формирование финансовой грамотности инвалида

Социальная реабилитация или абилитация

Профессиональная реабилитация или абилитация

Медицинская реабилитация или абилитация

Что не относится к последствиям болезней, соотнесенным с видами реабилитации?

снижение финансовой грамотности

медико-биологические последствия болезней

снижение трудоспособности

социальная дезадаптация

### **Код контролируемой компетенции – ПК-3**

Найдите неверный ответ: к методам социальной профилактики относятся

Медико-социальные

Правовые

Педагогические

Устраняющие

Какое из названных условий успешной реализации технологии социальной профилактики относится к социально-педагогическим?

изменение социокультурного окружения

взаимное доверие и уважение, взаимная поддержка и помощь, терпение и терпимость по отношению друг к другу

сформированность личностной, теоретической и практической готовности специалистов к преодолению развития девиаций

готовность специалистов к реализации социальной профилактики

Профессиональная адаптация - это

приспособление к системе образования, обучения и воспитания, которые формируют систему ценностных ориентиров индивида

сложнейший процесс усвоения новых социально-экономических норм и принципов экономических отношений индивидов, субъектов  
приспособление индивида к новому виду профессиональной деятельности, новому социальному окружению, условиям труда и особенностям конкретной специальности  
процесс приспособления органов чувств к особенностям действующих на них стимулов с целью их лучшего восприятия и предохранения рецепторов от излишней нагрузки

Социальная адаптация - это

это сознательная, целенаправленная, социально организованная деятельность по предотвращению возможных социальных, психолого-педагогических, правовых и других проблем и достижению желаемого результата

процесс приспособления личности или социальной группы к новой среде жизнедеятельности путем активного ее усвоения

система и процесс формирования отсутствовавших у инвалидов способностей к бытовой, общественной, профессиональной и иной деятельности.

комплекс мер, направленных на восстановление человека в правах, социальном статусе, здоровье, дееспособности.

Чем обусловлен выбор стратегии адаптационного процесса?

потребностями, мотивами, субъектной позицией, психофизиологическими особенностями

физическими условиями, предоставляемыми социальной средой

финансовыми возможностями адаптанта

биологическими, социальными, духовными потребностями личности

«Формирование социально приемлемой системы ценностей, норм, повышение уровня знаний и расширения кругозора» относится к ... методам социальной профилактики

культурологическим

политическим

организационно-административным

педагогическим

Какой из ответов не относится к видам социально-профилактических мероприятий?

Компенсирющие

Смягчающие

Нейтрализующие

Устраняющие

Что из перечисленных целей НЕ является целью социальной профилактики?

сохранение, поддержание отклонений от норм в поведении индивида;

выявление причин, способствующих возникновению какой-либо проблемы;

уменьшение вероятности или предупреждение возникновения отклонений от норм в поведении индивида;

предотвращение возможных психологических, социокультурных и других коллизий у индивида;

Производственная адаптация - это

Система услуг обеспечивающая профессиональное самоопределение инвалида

Реабилитация, абилитация инвалидов о восстановление способностей инвалида к самостоятельному передвижению, ориентации и осуществлению межличностного взаимодействия на объектах социальной, инженерной

Услуги по образованию и обучению инвалидов

Услуги по содействию в приспособлении инвалида к условиям профессиональной среды

Что является заключительным этапом в определении потребности инвалида, ребенка-инвалида в мероприятиях по реабилитации и абилитации?

определение реабилитационного и абилитационного прогноза

проведение реабилитационно-абилитационной экспертной диагностики

оценка реабилитационного и абилитационного потенциала

определение реабилитационных или абилитационных мероприятий, тср, товаров и услуг, позволяющих инвалиду восстановить (сформировать) или компенсировать утраченные способности к выполнению бытовой, общественной, профессиональной деятельности с учетом его потребностей

Система и процесс формирования отсутствовавших у инвалидов способностей к бытовой, общественной, профессиональной и иной деятельности.

Интеграция

Абилитация

Адаптация

Реабилитация

## **Раздел 9. Технология социальной терапии**

**Форма рубежного контроля** – компьютерное тестирование.

### **Вопросы/задания рубежного контроля**

#### **Код контролируемой компетенции – ОПК-4**

Что является теоретическим основанием социальной терапии?

Теория социального научения А. Бандуры

Теория социальных фактов Э. Дюркгейма

Теория социального конфликта Р. Дарендорфа

Теория социального действия М.Вебера

Работа с какой целевой группой предполагалась в рамках социальной терапии в 1950гг. в Великобритании?

люди, страдающие задержкой психического развития

бедняки

люди, страдающие алкогольной или наркотической зависимостью

инвалиды вследствие войны

Социальная терапия - это

сознательная, целенаправленная, социально организованная деятельность по предотвращению возможных социальных, психолого-педагогических, правовых и других проблем и достижению желаемого результата

процесс активного приспособления человека к новым для него социальным условиям жизнедеятельности

формирование таких качественных отношений, когда удовлетворяются глубинные потребности человека в духовной близости с другими, его принадлежности к социуму в кругу значимых для него людей

анализ состояния социальных объектов и процессов с целью выявления проблем их функционирования

#### **Код контролируемой компетенции – ПК-1**

Что такое социотерапия?

воздействие на социальное окружение клиента с помощью государственных и общественных организаций

воздействие, основанное на тонизирующем и активизирующем действии труда на психофизическую сферу человека

активный процесс формирования человеком себя как личности в соответствии с поставленной целью на основе социально обусловленных представлений об идеале собственного «я»

организация свободного времени, своего и других, инициатива в общих развлекательных мероприятиях

Индивидуальная работа в рамках социальной терапии предполагает

решение каких-то эмоциональных проблем  
утверждение личности;  
предупреждение дисфункций;  
воспитание чувства гражданственности

Как звали куклу в социальном эксперименте А. Бандуры?

Алекс  
Мото  
Йойо  
Бобо

### **Код контролируемой компетенции – ПК-3**

В рамках имаготерапии в качестве терапевтического инструмента используются:

картинки  
образы  
бумага и ножницы  
животные

Какие обстоятельства являются необходимым условием для применения социальной терапии?

Структурная проблема индивида или личности; среда, затрудняющая функционирование  
Структурная проблема индивида или личности; достаточное количество ресурсов индивида для самостоятельного разрешения проблемы  
Достаточное количество ресурсов индивида для самостоятельного разрешения проблемы; доброжелательность среды  
среда, затрудняющая функционирование; достаточное количество ресурсов индивида для самостоятельного разрешения проблемы

Укажите одну из функций, которая НЕ является функцией социальной терапии

Социальное развитие  
Социальная защита  
Социальное «лечение»  
Социальная профилактика

## **Раздел 10. Частные технологии социальной работы**

**Форма рубежного контроля – компьютерное тестирование.**

### **Вопросы/задания рубежного контроля**

#### **Код контролируемой компетенции – ОПК-4**

Бездомность как социальная проблема, первичные и вторичные причины бездомности.  
Государственная политика помощи молодежи: отечественный опыт  
Макротехнологии социальной поддержки семьи.  
Мезотехнологии социальной поддержки семьи.  
Микротехнологии социальной поддержки семьи.  
Молодежь как социально-демографическая группа

#### **Код контролируемой компетенции – ПК-1**

Основные направления социальной работы с мигрантами, беженцами, вынужденными переселенцами.  
Основные проблемы пожилых людей.  
Основные типы неблагополучных семей.  
Проблема бедности в России: причины и пути решения  
Развитие творческого потенциала и жизненных сил индивида.  
Социально-геронтологические теории старения.

Социально-организационные технологии социальной работы с семьей.  
Социально-терапевтические технологии социальной работы с семьей.

### **Код контролируемой компетенции – ПК-3**

Старость как социокультурное явление.

Технологии адаптации, социализации, консультирования, опеки и попечения.

Технологии социальной работы с пожилыми и престарелыми людьми

Типовые конфликты и кризисы семьи.

Факторы выбора технологии социальной работы с мигрантами, беженцами и вынужденными переселенцами.

### **4.3.2. Оценочные материалы для проведения промежуточной аттестации обучающихся по дисциплине (модулю)**

**Вопросы/задания для проведения промежуточной аттестации обучающихся по дисциплине (модулю)**

#### **Код контролируемой компетенции – ОПК-4**

#### **Примерный перечень вопросов к зачету по учебной дисциплине**

1. Существенные признаки технологичности социальной работы.
2. Структура и содержание технологического процесса в социальной работе.
3. Этапы технологического процесса.
4. Алгоритм целеполагания.
5. Цель и ее значение в социальной деятельности.
6. Методы формирования целей социальной работы.
7. Первичный прием как вид социального консультирования.
8. Сущность социально-консультативной помощи.
9. Выявление лиц, нуждающихся в социально-консультативной помощи.
10. Социально-консультативная работа с семьями получателя социальных услуг.
11. Консультативная помощь в обучении, профессиональной ориентации и трудоустройстве получателя социальных услуг.
12. Обеспечение координации деятельности государственных учреждений и общественных объединений для решения проблем клиентов.
13. Правовая помощь в пределах компетенции социальной службы.
14. Меры по формированию здоровых взаимоотношений и созданию благоприятной социальной среды для получателя социальных услуг.
15. Условия эффективности проведения первичного приема получателя социальных услуг. Этапы первичного приема как вида социального консультирования.

#### **Код контролируемой компетенции – ПК-1**

#### **Примерный перечень вопросов к зачету по учебной дисциплине**

1. Характеристика и содержание подготовительного этапа первичного приема как вида социального консультирования.
2. Характеристика и содержание ознакомительного этапа первичного приема как вида социального консультирования.
3. Характеристика и содержание диагностического этапа первичного приема как вида социального консультирования.
4. Характеристика и содержание идентификационного этапа первичного приема как вида социального консультирования.
5. Характеристика и содержание этапа планирования первичного приема как вида социального консультирования.
6. Характеристика и содержание этапа предоставления конкретной социальной услуги.
7. Характеристика и содержание завершающего этапа первичного приема как вида социального консультирования.

8. Общие принципы и подходы к технологии индивидуальной социальной работы.
9. Общая модель технологии индивидуальной работы.
10. Особенность инициирования контакта в индивидуальной работе.
11. Особенности оценки в индивидуальной работе со случаем.
12. Теоретические проблемы технологии социальной работы с группами.

### **Код контролируемой компетенции – ПК-3**

#### **Примерный перечень вопросов к зачету по учебной дисциплине**

1. Классификация технологий социальной работы с группами.
2. Теоретические основания социальной работы с группами.
3. Этические основания социальной работы с группами.
4. Групповые процессы в технологии социальной работы с группами.
5. Особенности групповой динамики в социальной работе с детьми.
6. Типология социальной работы с группой в современных российских условиях.
7. Подходы к описанию групповых процессов в технологиях социальной работы.
8. Общая модель социальной работы с группой.
9. Предварительная фаза работы с группой, планирование.
10. Методология начальной фазы работы с группой. Базовые процедуры и основные установки.
11. Средняя фаза и фаза окончания работы с группой.
12. Общие и различные подходы к технологии в социальной работе с группой и в индивидуальной социальной работе.
13. Подходы к интерпретации понятия «микросоциальная среда» в научной литературе.
14. Теоретические подходы к пониманию микросоциальной среды.
15. Системный анализ микросоциальной среды в дискурсах социального попечения.
16. Основные модели социальной работы в микросоциальной среде.
17. Общая модель технологии социальной работы в микросоциальной среде.
18. Технология оценки микросоциальной среды.
19. Социальная работа в микросоциальной среде: стратегии помощи и вызовы времени.
20. Особенности социального консультирования семей в системе скайп.
21. Типология консультирования семьи и детей в ситуации пренебрежения потребностями.
22. Методы супервизии в практике современной социальной работы.

### **Код контролируемой компетенции – ОПК-4**

#### **Примерный перечень вопросов к экзамену по учебной дисциплине**

1. Существенные признаки технологичности социальной работы.
2. Структура и содержание технологического процесса в социальной работе.
3. Этапы технологического процесса.
4. Алгоритм целеполагания.
5. Цель и ее значение в социальной деятельности.
6. Методы формирования целей социальной работы.
7. Первичный прием как вид социального консультирования.
8. Сущность социально-консультативной помощи.
9. Выявление лиц, нуждающихся в социально-консультативной помощи.
10. Социально-консультативная работа с семьями получателя социальных услуг.
11. Консультативная помощь в обучении, профессиональной ориентации и трудоустройстве получателя социальных услуг.
12. Обеспечение координации деятельности государственных учреждений и общественных объединений для решения проблем клиентов.

13. Правовая помощь в пределах компетенции социальной службы.
14. Меры по формированию здоровых взаимоотношений и созданию благоприятной социальной среды для получателя социальных услуг.
15. Условия эффективности проведения первичного приема получателя социальных услуг. Этапы первичного приема как вида социального консультирования.
16. Социальная диагностика ее сущность и содержание.
17. Диагностика как процесс: цели, этапы, результаты.
18. Принципы и методы социального диагностирования.
19. Профилактика как технология социальной работы.
20. Направление профилактической деятельности: предотвращение, поддержание и защита, содействие в достижении целей.

### **Код контролируемой компетенции – ПК-1**

#### **Примерный перечень вопросов к зачету по учебной дисциплине**

1. Характеристика и содержание подготовительного этапа первичного приема как вида социального консультирования.
2. Характеристика и содержание ознакомительного этапа первичного приема как вида социального консультирования.
3. Характеристика и содержание диагностического этапа первичного приема как вида социального консультирования.
4. Характеристика и содержание идентификационного этапа первичного приема как вида социального консультирования.
5. Характеристика и содержание этапа планирования первичного приема как вида социального консультирования.
6. Характеристика и содержание этапа предоставления конкретной социальной услуги.
7. Характеристика и содержание завершающего этапа первичного приема как вида социального консультирования.
8. Общие принципы и подходы к технологии индивидуальной социальной работы.
9. Общая модель технологии индивидуальной работы.
10. Особенность инициирования контакта в индивидуальной работе.
11. Особенности оценки в индивидуальной работе со случаем.
12. Теоретические проблемы технологии социальной работы с группами.
13. Социальная адаптация и ее место в структуре социальной работы.
14. Виды социальной адаптации: функциональная, организационная, ситуативная и девиантная.
15. Реабилитация – понятие и сущность. Виды реабилитации: медицинская, профессиональная, социальная.
16. Объекты социальной реабилитации
17. Содержание и направление технологического процесса социальной реабилитации.
13. Суть социальной терапии.
14. Виды социальной терапии.
15. Методы, используемые в практике социальной терапии
16. Уровни реализации социальной терапии.
17. Технологические этапы социальной терапии.
18. Направления терапевтического воздействия.

### **Код контролируемой компетенции – ПК-3**

#### **Примерный перечень вопросов к зачету по учебной дисциплине**

1. Классификация технологий социальной работы с группами.
2. Теоретические основания социальной работы с группами.
3. Этические основания социальной работы с группами.
4. Групповые процессы в технологии социальной работы с группами.
5. Особенности групповой динамики в социальной работе с детьми.



6. Типология социальной работы с группой в современных российских условиях.
7. Подходы к описанию групповых процессов в технологиях социальной работы.
8. Общая модель социальной работы с группой.
9. Предварительная фаза работы с группой, планирование.
10. Методология начальной фазы работы с группой. Базовые процедуры и основные установки.
11. Средняя фаза и фаза окончания работы с группой.
12. Общие и различные подходы к технологии в социальной работе с группой и в индивидуальной социальной работе.
13. Подходы к интерпретации понятия «микросоциальная среда» в научной литературе.
14. Теоретические подходы к пониманию микросоциальной среды.
15. Системный анализ микросоциальной среды в дискурсах социального попечения.
16. Основные модели социальной работы в микросоциальной среде.
17. Общая модель технологии социальной работы в микросоциальной среде.
18. Технология оценки микросоциальной среды.
19. Социальная работа в микросоциальной среде: стратегии помощи и вызовы времени.
20. Особенности социального консультирования семей в системе скайп.
21. Типология консультирования семьи и детей в ситуации пренебрежения потребностями.
22. Методы супервизии в практике современной социальной работы.
23. Технологии социальной работы с семьей.
24. Технологии социальной работы с женщинами.
25. Технологии социальной работы с мужчинами.
26. Технология социальной работы с детьми.
27. Технологии социальной работы с молодежью.
28. Технологии социальной работы с пожилыми людьми.
29. Технологии социальной работы с лицами без определенного места жительства.

## **РАЗДЕЛ 5. УСЛОВИЯ РЕАЛИЗАЦИИ ДИСЦИПЛИНЫ (МОДУЛЯ)**

### **5.1. Перечень основной и дополнительной учебной литературы для освоения дисциплины (модуля)**

#### **5.1.1. Основная литература**

1. Технология социальной работы : учебник для вузов / Л. И. Кононова [и др.] ; ответственные редакторы Л. И. Кононова, Е. И. Холостова. — Москва : Издательство Юрайт, 2023. — 506 с. — (Высшее образование). — ISBN 978-5-534-16297-4. — Текст : электронный // Образовательная платформа Юрайт [сайт]. — URL: <https://urait.ru/bcode/530763> (дата обращения: 15.03.2023).
2. Фирсов, М. В. Технология социальной работы : учебник и практикум для вузов / М. В. Фирсов, Е. Г. Студенова. — 3-е изд., перераб. и доп. — Москва : Издательство Юрайт, 2023. — 557 с. — (Высшее образование). — ISBN 978-5-534-01364-1. — Текст : электронный // Образовательная платформа Юрайт [сайт]. — URL: <https://urait.ru/bcode/510759> (дата обращения: 15.03.2023).
3. Технология социальной работы : учебник и практикум для вузов / Е. Н. Приступа [и др.] ; под редакцией Е. Н. Приступы. — Москва : Издательство Юрайт, 2023. — 465 с. — (Высшее образование). — ISBN 978-5-534-16449-7. — Текст : электронный // Образовательная платформа Юрайт [сайт]. — URL: <https://urait.ru/bcode/531082> (дата обращения: 15.03.2023).

#### **5.1.2. Дополнительная литература**

1. Социальная работа с проблемой клиента: учебное пособие для вузов / Г. В. Говорухина [и др.]; под редакцией Л. Г. Гуслияковой. — 2-е изд., перераб. и доп. — Москва : Издательство Юрайт, 2023. — 154 с. — (Высшее образование). — ISBN 978-5-534-11798-1. — Текст : электронный // Образовательная платформа Юрайт [сайт]. — URL: <https://urait.ru/bcode/518539> (дата обращения: 15.03.2023)

2. Нагорнова, А. Ю. Теория и технология социальной работы с пожилыми людьми : учебное пособие для вузов / А. Ю. Нагорнова. — 2-е изд., испр. и доп. — Москва : Издательство Юрайт, 2023. — 133 с. — (Высшее образование). — ISBN 978-5-534-07367-6. — Текст : электронный // Образовательная платформа Юрайт [сайт]. — URL: <https://urait.ru/bcode/514761> (дата обращения: 15.03.2023)

3. Торохтий, В. С. Социальная работа с семьей. Психолого-педагогическое обеспечение : учебное пособие для вузов / В. С. Торохтий. — Москва : Издательство Юрайт, 2023. — 488 с. — (Высшее образование). — ISBN 978-5-534-06226-7. — Текст : электронный // Образовательная платформа Юрайт [сайт]. — URL: <https://urait.ru/bcode/514230> (дата обращения: 15.03.2023).

## 5.2 Перечень ресурсов информационно-коммуникационной сети «Интернет», необходимых для освоения дисциплины (модуля)

№ №	Название электронного ресурса	Описание электронного ресурса	Используемый для работы адрес
1.	ЭБС «Университетская библиотека онлайн»	Электронная библиотека, обеспечивающая доступ высших и средних учебных заведений, публичных библиотек и корпоративных пользователей к наиболее востребованным материалам по всем отраслям знаний от ведущих российских издательств	<a href="http://biblioclub.ru/">http://biblioclub.ru/</a>
2.	Научная электронная библиотека eLIBRARY.ru	Крупнейший российский информационно-аналитический портал в области науки, технологии, медицины и образования, содержащий рефераты и полные тексты более 34 млн научных публикаций и патентов	<a href="http://elibrary.ru/">http://elibrary.ru/</a>
3.	Образовательная платформа Юрайт	Электронно-библиотечная система для ВУЗов, ССУЗов, обеспечивающая доступ к учебникам, учебной и методической литературе по различным дисциплинам.	<a href="https://urait.ru/">https://urait.ru/</a>
4.	База данных «EastView»	Полнотекстовая база данных периодических изданий	<a href="https://dlib.eastview.com">https://dlib.eastview.com</a>
5.	Электронная библиотека «Grebennikon»	Библиотека предоставляет доступ более чем к 30 журналам, выпускаемых Издательским домом «Гребенников».	<a href="https://grebennikon.ru/">https://grebennikon.ru/</a>

## 5.3 Методические указания для обучающихся по освоению дисциплины (модуля)

Освоение обучающимся дисциплины (модуля) предполагает изучение материалов дисциплины (модуля) на аудиторных занятиях и в ходе самостоятельной работы. Аудиторные занятия проходят в форме лекций, семинаров, практических и лабораторных занятий.

При подготовке к аудиторным занятиям необходимо помнить особенности каждой формы его проведения.

Подготовка к учебному занятию лекционного типа заключается в следующем.

С целью обеспечения успешного обучения обучающийся должен готовиться к лекции, поскольку она является важнейшей формой организации учебного процесса, поскольку:

- знакомит с новым учебным материалом;
- разъясняет учебные элементы, трудные для понимания;
- систематизирует учебный материал;
- ориентирует в учебном процессе.

С этой целью:

- внимательно прочитайте материал предыдущей лекции;
- ознакомьтесь с учебным материалом по учебнику и учебным пособиям с темой прочитанной лекции;
- внесите дополнения к полученным ранее знаниям по теме лекции на полях лекционной тетради;
- запишите возможные вопросы, которые вы зададите лектору на лекции по материалу изученной лекции;
- постарайтесь уяснить место изучаемой темы в своей подготовке;
- узнайте тему предстоящей лекции (по тематическому плану, по информации лектора) и запишите информацию, которой вы владеете по данному вопросу.

Подготовка к занятию семинарского типа

При подготовке и работе во время проведения лабораторных работ и занятий семинарского типа следует обратить внимание на следующие моменты: на процесс предварительной подготовки, на работу во время занятия, обработку полученных результатов, исправление полученных замечаний.

Предварительная подготовка к учебному занятию семинарского типа заключается в изучении теоретического материала в отведенное для самостоятельной работы время, ознакомление с инструктивными материалами с целью осознания задач лабораторной работы/практического занятия, техники безопасности при работе с приборами, веществами.

Работа во время проведения учебного занятия семинарского типа включает:

- консультирование студентов преподавателями и вспомогательным персоналом с целью предоставления исчерпывающей информации, необходимой для самостоятельного выполнения предложенных преподавателем задач, ознакомление с правилами техники безопасности при работе в лаборатории;
- самостоятельное выполнение заданий согласно обозначенной учебной программой тематики.

Самостоятельная работа.

Для более углубленного изучения темы задания для самостоятельной работы рекомендуется выполнять параллельно с изучением данной темы. При выполнении заданий по возможности используйте наглядное представление материала.

Подготовка к зачету.

К зачету необходимо готовиться целенаправленно, регулярно, систематически и с первых дней обучения по данной дисциплине. Попытки освоить учебную дисциплину в период зачетно-экзаменационной сессии, как правило, приносят не слишком удовлетворительные результаты.

После предложенных указаний у обучающихся должно сформироваться четкое представление об объеме и характере знаний и умений, которыми надо будет овладеть по дисциплине.

## **5.4 Информационно-технологическое обеспечение образовательного процесса по дисциплины (модуля)**

### **5.4.1. Средства информационных технологий**

1. Персональные компьютеры;
2. Средства доступа в Интернет;
3. Проектор.

#### 5.4.2. Лицензионное и свободно распространяемое программное обеспечение, в том числе отечественного производства:

1. Операционная система: Astra Linux SE
2. Пакет офисных программ: LibreOffice
3. Справочная система Консультант+
4. Okular или Acrobat Reader DC
5. Ark или 7-zip
6. User Gate
7. TrueConf (client)

#### 5.4.3. Информационные справочные системы и профессиональные базы данных

№ №	Название электронного ресурса	Описание электронного ресурса	Используемый для работы адрес
1.	ЭБС «Университетская библиотека онлайн»	Электронная библиотека, обеспечивающая доступ высших и средних учебных заведений, публичных библиотек и корпоративных пользователей к наиболее востребованным материалам по всем отраслям знаний от ведущих российских издательств	<a href="http://biblioclub.ru/">http://biblioclub.ru/</a>
2.	Научная электронная библиотека eLIBRARY.ru	Крупнейший российский информационно-аналитический портал в области науки, технологии, медицины и образования, содержащий рефераты и полные тексты более 34 млн научных публикаций и патентов	<a href="http://elibrary.ru/">http://elibrary.ru/</a>
3.	Образовательная платформа Юрайт	Электронно-библиотечная система для ВУЗов, ССУЗов, обеспечивающая доступ к учебникам, учебной и методической литературе по различным дисциплинам.	<a href="https://urait.ru/">https://urait.ru/</a>
4.	База данных «EastView»	Полнотекстовая база данных периодических изданий	<a href="https://dlib.eastview.com">https://dlib.eastview.com</a>
5.	Электронная библиотека «Grebennikon»	Библиотека предоставляет доступ более чем к 30 журналам, выпускаемых Издательским домом «Гребенников».	<a href="https://grebennikon.ru/">https://grebennikon.ru/</a>

#### 5.5. Материально-техническое обеспечение образовательного процесса по дисциплине (модулю)

Для изучения дисциплины (модуля) используются:

**Учебная аудитория для занятий лекционного типа** оснащена специализированной мебелью (стол для преподавателя, парты, стулья, доска для написания мелом); техническими средствами обучения (видеопроекционное оборудование, средства звуковоспроизведения, экран и имеющие выход в сеть Интернет), а также (при наличии) демонстрационными печатными пособиями (указать какими, например, таблицы «Основная грамматика английского языка»), экранно-звуковыми средствами обучения (указать какими, например, CD «Разговорный английский»), демонстрационными материалами (указать какими, например, комплект демонстрационных материалов (фолий) «Страноведение. США»), видеофильмами DVD (указать какими).

**Учебная аудитория для занятий семинарского типа:** оснащена специализированной мебелью (стол для преподавателя, парты, стулья, доска для написания мелом); техническими средствами обучения (видеопроекторное оборудование, средства звуковоспроизведения, экран и имеющие выход в сеть Интернет), а также (при наличии) демонстрационными печатными пособиями (указать какими, например, таблицы «Основная грамматика английского языка»), экранно-звуковыми средствами обучения (указать какими, например, CD «Разговорный английский»), демонстрационными материалами (указать какими, например, комплект демонстрационных материалов (фолий) «Страноведение. США»), видеофильмами DVD (указать какими).

**Помещения для самостоятельной работы обучающихся:** оснащены специализированной мебелью (парты, стулья) техническими средствами обучения (персональные компьютеры с доступом в сеть Интернет и обеспечением доступа в электронно-информационную среду университета, программным обеспечением).

### **5.6. Образовательные технологии**

При реализации дисциплины (модуля) применяются различные образовательные технологии, в том числе технологии электронного обучения.

Освоение дисциплины (модуля) предусматривает использование в учебном процессе активных и интерактивных форм проведения учебных занятий в форме деловых и ролевых игр, разбора конкретных ситуаций в сочетании с внеаудиторной работой с целью формирования и развития **профессиональных** навыков обучающихся.

При освоении дисциплины (модуля) предусмотрено применением электронного обучения и дистанционных образовательных технологий.

Учебные часы дисциплины (модуля) предусматривают классическую контактную работу преподавателя с обучающимся в аудитории и контактную работу посредством электронной информационно-образовательной среды в синхронном и асинхронном режиме (вне аудитории) посредством применения возможностей компьютерных технологий (электронная почта, электронный учебник, тестирование, вебинар, видеофильм, презентация, форум и др.).

В рамках дисциплины (модуля) предусмотрены встречи с руководителями и работниками организаций, деятельность которых связана с *направленностью/ специализацией* реализуемой основной профессиональной образовательной программы.

## ЛИСТ РЕГИСТРАЦИИ ИЗМЕНЕНИЙ

№ п/п	Содержание изменения	Реквизиты документа об утверждении изменения	Дата введения изменения
1.	Утверждена и введена в действие решением Ученого совета факультета на основании Федерального государственного образовательного стандарта по направлению подготовки 39.03.02 «Социальная работа», утвержденного приказом Министерства образования и науки Российской Федерации от 05.02.2018 г. № 76	Протокол заседания Ученого совета факультета № 10 от «27» марта 2023 года	01.09.23
2.	*	Протокол заседания Ученого совета факультета № _____ от «_____» _____ 20____ года	__ . __ . ____
3.	*	Протокол заседания Ученого совета факультета № _____ от «_____» _____ 20____ года	__ . __ . ____
4.	*	Протокол заседания Ученого совета факультета № _____ от «_____» _____ 20____ года	__ . __ . ____



МИНИСТЕРСТВО НАУКИ И ВЫСШЕГО ОБРАЗОВАНИЯ  
РОССИЙСКОЙ ФЕДЕРАЦИИ  
Филиал федерального государственного бюджетного  
образовательного учреждения высшего образования  
«РОССИЙСКИЙ ГОСУДАРСТВЕННЫЙ СОЦИАЛЬНЫЙ  
УНИВЕРСИТЕТ» в г. Сочи Краснодарского края



УТВЕРЖДАЮ

И.о. директора филиала РГСУ в  
г. Сочи Краснодарского края

З.А. Еремина  
«18» августа 2023 г.

**РАБОЧАЯ ПРОГРАММА ДИСЦИПЛИНЫ (МОДУЛЯ)  
МЕТОДИКА ИССЛЕДОВАНИЙ В СОЦИАЛЬНОЙ РАБОТЕ**

**Направление подготовки**

*39.03.02 «Социальная работа»*

**Направленность**

**«Социальная работа в различных сферах жизнедеятельности»**

**Уровень профессионального образования**

**Высшее образование – бакалавриат**

**Форма обучения**

*Очно-заочная*

Сочи, 2023 г.

## СОДЕРЖАНИЕ

<b>РАЗДЕЛ 1. ПАСПОРТ РАБОЧЕЙ ПРОГРАММЫ ДИСЦИПЛИНЫ (МОДУЛЯ)</b> .....	<b>4</b>
1.1 Цель и задачи дисциплины (модуля) .....	4
1.2 Планируемые результаты обучения по дисциплине (модулю) в рамках планируемых результатов освоения основной профессиональной образовательной программы высшего образования – программы бакалавриата/магистратуры/специалитета соотнесенные с установленными индикаторами достижения компетенций.....	4
<b>РАЗДЕЛ 2. СТРУКТУРА И СОДЕРЖАНИЕ ДИСЦИПЛИНЫ (МОДУЛЯ)</b> .....	<b>6</b>
2.1 Объем дисциплины (модуля), включая контактную работу обучающегося с педагогическими работниками и самостоятельную работу обучающегося.....	6
2.2. Учебно-тематический план дисциплины (модуля) .....	7
2.3. Содержание дисциплины (модуля).....	8
<b>РАЗДЕЛ 3. УЧЕБНО-МЕТОДИЧЕСКОЕ ОБЕСПЕЧЕНИЕ САМОСТОЯТЕЛЬНОЙ РАБОТЫ ОБУЧАЮЩИХСЯ ПО ДИСЦИПЛИНЕ (МОДУЛЮ)</b> .....	<b>14</b>
3.1. Виды самостоятельной работы обучающихся по дисциплине (модулю) .....	14
3.2. Задания для самостоятельной работы .....	15
3.3. Методические указания к самостоятельной работе по дисциплине (модулю).....	19
<b>РАЗДЕЛ 4. ОЦЕНОЧНЫЕ МАТЕРИАЛЫ ПО ДИСЦИПЛИНЕ (МОДУЛЮ)</b> .....	<b>25</b>
4.1. Форма промежуточной аттестации обучающегося по дисциплине (модулю) .....	25
4.2. Оценочные материалы, определяющие процедуры оценивания знаний, умений, навыков и (или) опыта деятельности, характеризующих этапы формирования компетенций .....	25
4.2.1. Организационные основы применения балльно-рейтинговой системы оценки успеваемости обучающихся по дисциплине (модулю) .....	25
4.2.2. Проведение текущего контроля успеваемости обучающихся по дисциплине (модулю) в соответствии с балльно-рейтинговой системой оценки успеваемости обучающегося .....	25
4.2.3. Проведение промежуточной аттестации обучающихся по дисциплине (модулю) в соответствии с балльно-рейтинговой системой оценки успеваемости обучающегося .....	26
4.3. Перечень заданий для проведения текущей и промежуточной оценки знаний, умений, навыков и (или) опыта деятельности, характеризующих этапы формирования компетенций .....	27
4.3.1. Оценочные материалы для проведения текущей аттестации и рубежного контроля, обучающихся по дисциплине (модулю) .....	27
4.3.2. Оценочные материалы для проведения промежуточной аттестации обучающихся по дисциплине (модулю).....	39
<b>РАЗДЕЛ 5. УСЛОВИЯ РЕАЛИЗАЦИИ ДИСЦИПЛИНЫ (МОДУЛЯ)</b> .....	<b>41</b>
5.1. Перечень основной и дополнительной учебной литературы для освоения дисциплины (модуля) .	41
5.1.1. Основная литература .....	41
5.1.2. Дополнительная литература .....	41
5.2 Перечень ресурсов информационно-коммуникационной сети «Интернет», необходимых для освоения дисциплины (модуля) .....	41
5.3 Методические указания для обучающихся по освоению дисциплины (модуля) .....	42
5.4 Информационно-технологическое обеспечение образовательного процесса по дисциплины (модуля) .....	43
5.4.1. Средства информационных технологий.....	43
5.4.2. Лицензионное и свободно распространяемое программное обеспечение, в том числе отечественного производства: .....	43
5.4.3. Информационные справочные системы и профессиональные базы данных.....	43
5.5. Материально-техническое обеспечение образовательного процесса по дисциплине (модулю) .....	44
5.6. Образовательные технологии .....	44
<b>ЛИСТ РЕГИСТРАЦИИ ИЗМЕНЕНИЙ</b> .....	<b>46</b>



Рабочая программа дисциплины (модуля) «Методика исследований в социальной работе» разработана на основании федерального государственного образовательного стандарта высшего образования–бакалавриата по направлению подготовки 39.03.02 Социальная работа составлена на основании федерального государственного образовательного стандарта высшего образования–бакалавриата по направлению подготовки 39.03.02 Социальная работа, утвержденного приказом Министерства образования и науки Российской Федерации от 05.02.2018 г. (ред. от 08.02.2021) №76, профессионального стандарта «Специалист по социальной работе», утвержденного приказом Министерства труда и социальной защиты Российской Федерации от 18.06.2020г. №351н, профессионального стандарта «Специалист органа опеки и попечительства в отношении несовершеннолетних», утвержденного приказом Министерства труда и социальной защиты Российской Федерации от 18.11.2013г. №680н, профессионального стандарта «Специалист по работе с семьей», утвержденного приказом Министерства труда и социальной защиты Российской Федерации от 18.11.2013г. №683н

Рабочая программа дисциплины (модуля) «Методика исследований в социальной работе» разработана кандидатом психологических наук, доцентом Е.Г. Бабич.

Руководитель основной профессиональной образовательной программы  
канд. пед. наук, доцент кафедры социальной педагогики и организации работы с молодежью



А.Г. Ахтян

(подпись)

Основная профессиональная образовательная программа - программа подготовки бакалавриата обсуждена и рекомендована к утверждению на Ученом совете факультета политических и социальных технологий  
Протокол № 10 от «27» марта 2023 года.

И.о. декана факультета  
политических и социальных технологий  
кандидат педагогических наук,  
доцент




С.В. Пивнева

(подпись)

Основная профессиональная образовательная программа - программа подготовки бакалавриата рекомендована к утверждению представителями организаций-работодателей:

ООО Группа компаний  
«Профессиональный проект»,  
Генеральный директор



Г.Г. Николаев

(подпись)

## РАЗДЕЛ 1. ПАСПОРТ РАБОЧЕЙ ПРОГРАММЫ ДИСЦИПЛИНЫ (МОДУЛЯ)

### 1.1 Цель и задачи дисциплины (модуля)

Цель дисциплины (модуля) - заключается в получении обучающимися теоретических знаний о проведении исследований с последующим применением в профессиональной сфере и практических навыков (формирование) по организации исследовательской деятельности в социальной защите населения; социальном обслуживании; образовании; здравоохранении; культуре; медико-социальной экспертизе; пенитенциарной системе и системе организаций, регулирующих занятость, миграцию, помощь в чрезвычайных ситуациях; силовых структурах; предприятиях и фирмах различных видов деятельности и форм собственности, некоммерческих организациях.

Задачи дисциплины:

1. усвоение студентами знаний о сущности, структуре и видах научного познания;
2. углубление представлений о теории и практике исследовательской деятельности;
3. обучение навыкам проведения исследований.

**1.2 Планируемые результаты обучения по дисциплине (модулю) в рамках планируемых результатов освоения основной профессиональной образовательной программы высшего образования – программы *бакалавриата* соотнесенные с установленными индикаторами достижения компетенций**

Процесс освоения дисциплины (модуля) направлен на формирование у обучающихся следующих компетенций: ОПК-2; ОПК-3; ОПК-4; ПК-1 в соответствии с учебным планом.

В результате освоения дисциплины (модуля) обучающийся должен демонстрировать следующие результаты:

Категория компетенций	Код компетенции	Формулировка компетенции	Код и наименование индикатора достижения компетенции	Результаты обучения
Анализ и оценка профессиональной информации	ОПК-2	Способен описывать социальные явления и процессы на основе анализа и обобщения профессиональной информации, научных теорий, концепций и	ОПК-2.1. Анализирует и обобщает профессиональную информацию на теоретико-методологическом уровне; ОПК – 2.2. Описывает социальные	Знать: способы обобщения информации, ее описания и хранения Уметь: работать с информацией Владеть: навыками обобщения, анализа,

		актуальных подходов	явления и процессы на основе комплексной информации.	интерпретации и хранения информации
Представление результатов профессиональной деятельности	ОПК-3	Способен составлять и оформлять отчеты по результатам профессиональной деятельности в сфере социальной работы	ОПК- 3.1 Систематизирует результаты профессиональной деятельности в сфере социальной работы в форме отчетов; ОПК- 3.2. Представляет результаты научной и практической деятельности в форме публичных выступлений и/или публикаций.	Знать: правила составления и оформления отчетов по результатам профессиональной деятельности Уметь: составлять отчеты о профессиональной деятельности и исследованиях Владеть: навыками работы с научной информацией
Разработка и реализация профессионального инструментария	ОПК-4	Способен к использованию, контролю и оценке методов и приемов осуществления профессиональной деятельности в сфере социальной работы	ОПК-4. 1. Применяет основные методы и приемы профессиональной деятельности в сфере социальной работы; ОПК-4.2. Оценивает эффективность применения конкретных методов и приемов профессиональной деятельности в сфере социальной работы. ОПК-4.3. Применяет методы контроля в профессиональной деятельности в сфере социальной работы	Знать: методы исследования и оценки профессиональной деятельности Уметь: осуществлять контроль и оценку методов и приемов осуществления профессиональной деятельности в сфере социальной работы Владеть: навыками контроля и оценки деятельности
	ПК-1	Способен к проведению оценки обстоятельств,	ПК-1.1. Применяет методы диагностики	Знать: методы оценки социальной ситуации,

		<p>которые ухудшают или могут ухудшить условия жизнедеятельности и граждан, определению индивидуальных потребностей граждан в предоставлении социальных услуг, социального сопровождения, мер социальной поддержки и государственной социальной помощи</p>	<p>причин, ухудшающих условия жизнедеятельности и граждан; ПК-1.2. Использует комплексные подходы к оценке потребностей граждан в предоставлении социальных услуг, социального сопровождения, мер социальной поддержки и государственной социальной помощи. ПК-1.3. Определяет потребности граждан в предоставлении социальных услуг, социального сопровождения, мер социальной поддержки и государственной социальной помощи.</p>	<p>индивидуальной ситуации индивидов и семей, определять их нуждаемость в услугах и помощи Уметь: оценивать обстоятельства, которые ухудшают или могут ухудшить условия жизнедеятельности и граждан, определению индивидуальных потребностей граждан в предоставлении социальных услуг, социального сопровождения, мер социальной поддержки и государственной социальной помощи Владеть: навыками оценки социальной ситуации и обстоятельств индивидов, семей и групп, определять их потребность в социальной помощи и поддержке</p>
--	--	--	--	--

## РАЗДЕЛ 2. СТРУКТУРА И СОДЕРЖАНИЕ ДИСЦИПЛИНЫ (МОДУЛЯ)

**2.1 Объем дисциплины (модуля), включая контактную работу обучающегося с педагогическими работниками и самостоятельную работу обучающегося**

Общая трудоемкость дисциплины (модуля) составляет 8 зачетных единиц.

**Очно-заочная форма обучения**

Вид учебной работы	Всего	Семестры
--------------------	-------	----------

	<b>часов</b>	3			
<b>Контактная работа обучающихся с педагогическими работниками</b>	98	98			
Лекционные занятия	48	48			
<i>из них: в форме практической подготовки</i>					
Практические занятия	48	48			
<i>из них: в форме практической подготовки</i>					
Лабораторные занятия					
<i>из них: в форме практической подготовки</i>					
Консультации / Иная контактная работа	2	2			
<i>из них: в форме практической подготовки</i>					
<b>Самостоятельная работа обучающихся</b>	172	172			
<b>Контроль промежуточной аттестации</b>	<b>18</b>	<b>18</b>			
Форма промежуточной аттестации		экз			
<b>ОБЪЕМ ДИСЦИПЛИНЫ (МОДУЛЯ) В ЧАСАХ</b>	<b>288</b>	<b>288</b>			

## 2.2. Учебно-тематический план дисциплины (модуля)

*Очно-заочная форма обучения*

Раздел, тема	Виды учебной работы, академических часов									
	Всего	Самостоятельная работа	Контактная работа обучающихся с педагогическими работниками							
			Всего	Лекционные занятия	Практические занятия		Лабораторные занятия	Консультации / Иная контактная работа		
					<i>из них: в форме практической подготовки</i>	<i>из них: в форме практической подготовки</i>		<i>из них: в форме практической подготовки</i>	<i>из них: в форме практической подготовки</i>	
<b>Модуль 1 (Семестр 3)</b>										
Раздел 1. Наука и научное познание	34	22	12	6		6				
Раздел 2. Методология исследовательской деятельности	34	22	12	6		6				

Раздел, тема	Виды учебной работы, академических часов										
	Всего	Самостоятельная работа	Контактная работа обучающихся с педагогическими работниками								
			Всего	Лекционные занятия	из них: в форме практической подготовки	Практические занятия	из них: в форме практической подготовки	Лабораторные занятия	из них: в форме практической подготовки	Консультации / Иная контактная работа	из них: в форме практической подготовки
Раздел 3. Особенности исследований в социальной работе	34	2	12	6		6					
Раздел 4. Количественные и качественные исследования в социальной работе	34	22	12	6		6					
Раздел 5. Применение методов смежных наук в социальной работе	34	22	12	6		6					
Раздел 6. Методика проведения исследований. Подготовительный этап	34	22	12	6		6					
Раздел 7. Методика сбора данных	34	22	12	6		6					
Раздел 8. Методика обработки и анализа данных	34	22	12	6		6					
<b>Контроль промежуточной аттестации (час)</b>	<b>18</b>										
<i>Форма промежуточной аттестации (указать)</i>	<b>экзамен</b>										
<b>Общий объем, часов</b>	<b>288</b>	<b>172</b>	<b>98</b>	<b>48</b>		<b>48</b>				<b>4</b>	

### 2.3. Содержание дисциплины (модуля)

#### РАЗДЕЛ 1. Наука и научное познание

##### Перечень изучаемых элементов содержания

**Цель:** формирование теоретических знаний об истории развития научного познания, ознакомление с базовой терминологией.

### **Перечень изучаемых элементов содержания**

Понятие науки. Этапы развития.

Понятие языка науки. Основные термины.

#### **Вопросы для самоподготовки:**

1. Что такое наука?
2. Какие этапы ее развития принято выделять?
3. В чем особенности языка науки?
4. Перечислите 10 основных понятий.

## **ЗАДАНИЯ К ПРАКТИЧЕСКИМ ЗАНЯТИЯМ РАЗДЕЛА 1**

**Тема практического занятия: Наука и научное познание**

**Форма практического задания: Форма практического задания:** составление конспекта книги Н.Талеба «Черный лебедь».

Выберите из представленного фрагмента те цитаты (10 шт.), которые относятся к социальным исследованиям:

[https://books.google.com.tr/books/about/%D0%A7%D0%B5%D1%80%D0%BD%D1%8B%D0%B9\\_%D0%BB%D0%B5%D0%B1%D0%B5%D0%B4%D1%8C.html?id=j4u\\_\\_wGjen8C&printsec=frontcover&source=kp\\_read\\_button&hl=ru&redir\\_esc=y#v=onepage&q&f=false](https://books.google.com.tr/books/about/%D0%A7%D0%B5%D1%80%D0%BD%D1%8B%D0%B9_%D0%BB%D0%B5%D0%B1%D0%B5%D0%B4%D1%8C.html?id=j4u__wGjen8C&printsec=frontcover&source=kp_read_button&hl=ru&redir_esc=y#v=onepage&q&f=false)

#### **Вопросы для самоподготовки:**

5. Что такое наука?
6. Какие этапы ее развития принято выделять?
7. В чем особенности языка науки?
8. Перечислите 10 основных понятий.

## **РУБЕЖНЫЙ КОНТРОЛЬ К РАЗДЕЛУ 1**

**форма рубежного контроля – тестирование**

## **РАЗДЕЛ 2. Методология исследовательской деятельности**

### **Перечень изучаемых элементов содержания**

**Цель:** формирование знаний о специфике проведения исследований, формирование навыков подготовки к исследованию.

### **Перечень изучаемых элементов содержания**

Проблема. Тема. Актуальность. Объект и предмет исследования. Гипотеза и защищаемые положения. Цель и задачи исследования, его логика. Новизна, значение для науки и практики.

Проблемная ситуация исследования. Процесс перевода проблемной ситуации в формулировку проблемы, которую предстоит изучать исследователю. Примерная структура описания социальной проблемы. Классификация социальных проблем. Ошибки, допускаемые при выдвижении проблем. Определение цели и задач исследования. Основные и дополнительные задачи. Последовательность выдвижения задач в зависимости от основной цели исследования. Определение объекта и предмета исследования. Необходимые характеристики объекта. Интерпретация основных понятий. Формулировка гипотезы исследования. Виды гипотез. Основные требования, предъявляемые к гипотезе. Определение объема выборки. Генеральная совокупность и выборочная совокупность. Репрезентативная выборка. Оптимальный объем выборки. Виды выборок. Характеристика основных типов выборки. Основные правила для построения надежной выборки

#### **Вопросы для самоподготовки:**

1. Опишите логику исследований.
2. В чем отличие объекта от предмета исследования?
3. Как формируется исследовательский вопрос?
4. . Каковы особенности исследований?
5. Что такое методология?

## **ЗАДАНИЯ К ПРАКТИЧЕСКИМ ЗАНЯТИЯМ РАЗДЕЛА 2**

**Тема практического занятия: Методология исследовательской деятельности.**

**Форма практического задания: практический практикум,**

### **1. Практическое задание: «Словарь»**

Студенту предлагается создать «Словарь терминов по дисциплине». На данном этапе предлагается определить и внести 20 ключевых слов по дисциплине и внести их в свой словарь.

Требования к словарю:

1. Корректное использование слов
2. Обязательно приводить толкование слов (если имеется два или более значения слова, приводить все варианты)
3. Обязательное наличие ссылки на источник.
4. Допускается формулировка в словарь, которые способствовали разработке нового своего определения (понимания термина).
5. Словарь должен пополняться терминами каждое занятие. В конце курса может быть оценен преподавателем.

### **2. Практическое задание: «Кроссворд»**

Подберите 20-30 понятий из пройденных тем и составьте социологический кроссворд.

При составлении кроссворда итоговая оценка представляет собой среднюю сумму баллов за:

1. Правильность использованных терминов и релевантность вопросов.
2. Креативность, внешнее оформление кроссворда.
3. Творческую подачу вопросов (понятие, данное в лекции – 1 балл, правильно сформулированное самим студентом 5 баллов).

Количество терминов, необходимое для конкретной оценки определяется преподавателем в зависимости от времени, отводимого на задание, уровня подготовки студентов и т.д.

## **РУБЕЖНЫЙ КОНТРОЛЬ К РАЗДЕЛУ 2**

**форма рубежного контроля – контрольная работа**

## **РАЗДЕЛ 3. Особенности исследований в социальной работе**

**Перечень изучаемых элементов содержания**

**Цель:** формирование у студентов знаний о специфике исследований в профессиональной деятельности.

**Перечень изучаемых элементов содержания**

Социальное исследование и социологическое исследование: общее и особенное. Специфика социально-педагогических методов. Ценность исследовательских методик и необходимость их исследования в деятельности социального работника. Параллельность и



общность процессов социальной работы и научно-исследовательских процессов (практических и исследовательских работ).

Виды методов. Кейс-стади как метод исследования. Кейс-стади в обучении специалистов. Организация исследования в жанре кейс-стади. Этапы деятельности при проведении исследования в жанре кейс-стади. Схема описания случая из практики.

**Вопросы для самоподготовки:**

1. Что такое кейс-стади?
2. Почему в социальной работе применяются особые методы?
3. В чем отличие социальных исследований?
4. Сформулируйте особенности исследований в сфере социальной работы.

**ЗАДАНИЯ К ПРАКТИЧЕСКИМ ЗАНЯТИЯМ РАЗДЕЛА 3**

**Тема практического занятия: Особенности исследований в социальной работе**  
**Форма практического задания Практическое задание: «Взаимоконтроль».**

Задание направлено на диагностику уровня знаний по теме и формирование навыка применения творческого подхода к решению практических задач.

Суть задания: каждому участнику необходимо разработать три задания по пройденной теме:

1. Теоретический вопрос
2. Практическая ситуация, которую надо разрешить
3. Творческое задание по теме.

На занятиях студенты обмениваются своими заданиями в парах и выполняют их.

В заключении происходит общее представление задания и результаты его выполнения с последующим обсуждением.

Примечание: рекомендуется предварительно перед взаимообменом между студентами преподавателю проанализировать и по необходимости скорректировать разработанные студентами задания

**Самостоятельная работа:**

Проведение операционализации понятий.

Студент выбирает исследовательский объект и проводит операционализацию основных понятий по схеме:



**РУБЕЖНЫЙ КОНТРОЛЬ К РАЗДЕЛУ 3**

форма рубежного контроля – контрольная работа

**РАЗДЕЛ 4. Количественные и качественные исследования в социальной работе**

Перечень изучаемых элементов содержания

**Цель:** формирование у студентов навыков проведения количественных и качественных исследований.

**Перечень изучаемых элементов содержания**

Понятие опроса. Виды опросов. Понятие и принципы количественного исследования. Проблемы количественных исследований.

Методы построения выборки. Дизайн анкеты. Обработка результатов.

Понятие качественных исследований. Виды качественных исследований.

Метод наблюдения. Метод интервью. Метод анализа документов

**Вопросы для самоподготовки:**

1. Что такое выборка?
2. Структура анкеты.
3. 3. Использование программ для количественных исследований.
4. Почему исследования называют количественными?
5. Системы обработки данных.
6. В чем проблемы применения методов количественных исследований в социальной работе?
7. Почему исследования называют качественными?
8. Системы ввода и обработки данных.
9. В чем проблемы применения методов качественных исследований в социальной работе?
10. Специфика метода наблюдения.
11. 2. Специфика метода интервью.
12. 3. Специфика анализа документов.

## ЗАДАНИЯ К ПРАКТИЧЕСКИМ ЗАНЯТИЯМ РАЗДЕЛА 4

**Тема практического занятия: Количественные и качественные исследования в социальной работе**

**Форма практического задания:** Разработка анкеты с использованием всех типов вопросов.

Студент должен самостоятельно выбрать тему исследования, определить тип выборки и составить анкету из 20 вопросов.

В анкете должны быть закрытые и полужакрытые вопросы, фильтры, ловушки, основные и косвенные вопросы, вводная часть и паспортка.

**Форма практического задания:** Разработка гайда интервью и внесение данных в программу MaxQDA.

Студент выбирает тему исследования, разрабатывает гайд по предложенной схеме, проводит опрос 3 информантов и вносит данные в скачанную программу.

## РУБЕЖНЫЙ КОНТРОЛЬ К РАЗДЕЛУ 4

**форма рубежного контроля – контрольная работа**

## РАЗДЕЛ 5. Применение методов смежных наук в социальной работе

**Перечень изучаемых элементов содержания**

**Цель:** формирование у студентов навыков проведения психологических и педагогических исследований.

### **Перечень изучаемых элементов содержания**

Понятие психологических исследований. Виды психологических исследований. Понятие педагогических исследований. Виды педагогических исследований.

#### **Вопросы для самоподготовки:**

1. Почему исследования называют психологическими?
2. В чем проблемы применения методов психологических исследований в социальной работе?
3. Почему исследования называют педагогическими?
4. В чем проблемы применения методов педагогических исследований в социальной работе?

### **ЗАДАНИЯ К ПРАКТИЧЕСКИМ ЗАНЯТИЯМ РАЗДЕЛА 5**

**Форма практического задания:** Проведение психодиагностических исследований

Студент выбирает тему исследования и испытуемых, проводит психологическое исследование и интерпретирует результаты.

### **РУБЕЖНЫЙ КОНТРОЛЬ К РАЗДЕЛУ 5**

**форма рубежного контроля – тестирование**

**РАЗДЕЛ 6. Методика проведения исследований. Подготовительный этап** Перечень изучаемых элементов содержания

**Цель:** формирование у студентов навыков подготовки к проведению исследований.

#### **Перечень изучаемых элементов содержания**

Проблема и выбор темы исследования. Актуальность и новизна исследования Объект и предмет исследования в социальной работе. Цели и задачи исследования. Гипотезы исследования в социальной работе.

#### **Вопросы для самоподготовки:**

1. Почему важен подготовительный этап?
2. В чем суть подготовки к проведению исследований в социальной работе?
3. В чем отличия цели и задач исследования?
4. Абдукция в вынесении гипотез.

### **ЗАДАНИЯ К ПРАКТИЧЕСКИМ ЗАНЯТИЯМ РАЗДЕЛА 6** **ПРАКТИЧЕСКОЕ ЗАДАНИЕ К РАЗДЕЛУ 6**

**Форма практического задания:** Разработка программы исследования

Студент выбирает тему исследования и вносит в шаблон программы.

### **РУБЕЖНЫЙ КОНТРОЛЬ К РАЗДЕЛУ 6**

**форма рубежного контроля – тестирование**

### **РАЗДЕЛ 7. Методика сбора данных**

### **Перечень изучаемых элементов содержания**

**Цель:** формирование у студентов навыков сбора данных для проведения исследований.

### **Перечень изучаемых элементов содержания**

Специфика первичных исследований. Специфика вторичных исследований

#### **Вопросы для самоподготовки:**

1. Что такое первичные данные?
2. Перечислите основные методы сбора первичных данных.
3. Что такое вторичные данные?
4. Перечислите основные методы сбора вторичных данных.

## **ЗАДАНИЯ К ПРАКТИЧЕСКИМ ЗАНЯТИЯМ РАЗДЕЛА 7**

**Форма практического задания:** Сбор первичных данных

В соответствии с разработанным инструментарием провести сбор первичных данных и их анализ.

### **РУБЕЖНЫЙ КОНТРОЛЬ К РАЗДЕЛУ 7**

**форма рубежного контроля – контрольная работа**

## **РАЗДЕЛ 8. Методика обработки и анализа данных**

### **Перечень изучаемых элементов содержания**

**Цель:** формирование у студентов навыков анализа данных для проведения исследований.

### **Перечень изучаемых элементов содержания**

Обобщение результатов исследований. Логические процедуры выводов. Структура отчета об исследовании. Требования к представлению результатов исследования.

#### **Вопросы для самоподготовки:**

1. Что такое анализ данных?
2. Перечислите основные методы анализа данных.
3. . Что такое научный отчет?
4. Перечислите основные требования к представлению научных результатов.

## **ЗАДАНИЯ К ПРАКТИЧЕСКИМ ЗАНЯТИЯМ РАЗДЕЛА 8**

**Форма практического задания:** Анализ собранных данных и описание результатов

В соответствии с разработанным инструментарием провести анализ и описать результаты.

### **РУБЕЖНЫЙ КОНТРОЛЬ К РАЗДЕЛУ 8**

**форма рубежного контроля – тестирование**

## **РАЗДЕЛ 3. УЧЕБНО-МЕТОДИЧЕСКОЕ ОБЕСПЕЧЕНИЕ САМОСТОЯТЕЛЬНОЙ РАБОТЫ ОБУЧАЮЩИХСЯ ПО ДИСЦИПЛИНЕ (МОДУЛЮ)**

### **3.1. Виды самостоятельной работы обучающихся по дисциплине (модулю)**

*Очно-заочная форма обучения*

Раздел, тема	Количество	Вид самостоятельной работы
--------------	------------	----------------------------

	часов	
<b>Модуль 1. (семестр 3)</b>		
Раздел 1. Наука и научное познание	22	Самостоятельная подготовка по вопросам
Раздел 2. Методология исследовательской деятельности	22	Подготовка презентации
Раздел 3. Особенности исследований в социальной работе	22	Подготовка реферата
Раздел 4. Количественные и качественные исследования в социальной работе	22	Презентация
Раздел 5. Применение методов смежных наук в социальной работе	16	эссе
Раздел 6. Методика проведения исследований. Подготовительный этап	22	Подготовка проекта (презентации)
Раздел 7. Методика сбора данных	22	Подготовка реферата
Раздел 8. Методика обработки и анализа данных	22	Подготовка проекта (презентации)
<b>Общий объем по модулю/семестру, часов</b>	172	
<b>Общий объем по дисциплине (модулю), часов</b>	172	

### **3.2. Задания для самостоятельной работы**

#### **Задания для самостоятельной работы к Разделу 1**

##### **Вопросы для самоподготовки:**

1. Что такое наука?
2. Какие этапы ее развития принято выделять?
3. В чем особенности языка науки?

#### **Литература для самостоятельного изучения к Разделу 1.**

1. Зерчанинова, Т. Е. Социология: методы прикладных исследований : учебное пособие для вузов / Т. Е. Зерчанинова. — 2-е изд., испр. и доп. — Москва : Издательство Юрайт, 2023. — 207 с. — (Высшее образование). — ISBN 978-5-534-00106-8. — Текст : электронный // Образовательная платформа Юрайт [сайт]. — URL: <https://urait.ru/bcode/513087> (дата обращения: 29.03.2023)
2. Наместникова, И. В. Методы исследования в социальной работе : учебник для бакалавров / И. В. Наместникова. — Москва : Издательство Юрайт, 2022. — 430 с. — (Бакалавр. Академический курс). — ISBN 978-5-9916-3315-4. — Текст : электронный // Образовательная платформа Юрайт [сайт]. — URL: <https://urait.ru/bcode/508801> (дата обращения: 15.03.2023).
3. Социальная работа с проблемой клиента : учебное пособие для вузов / Г. В. Говорухина [и др.] ; под редакцией Л. Г. Гуслияковой. — 2-е изд., перераб. и доп. — Москва : Издательство Юрайт, 2023. — 154 с. — (Высшее образование). — ISBN 978-5-534-11798-1. — Текст : электронный // Образовательная платформа Юрайт [сайт]. — URL: <https://urait.ru/bcode/518539> (дата обращения: 29.03.2023).

## **Задания для самостоятельной работы к Разделу 2**

### **Темы проектов к Разделу 2.**

#### **Вопросы для самоподготовки:**

1. Опишите логику исследований.
2. В чем отличие объекта от предмета исследования?
3. Как формируется исследовательский вопрос?
4. Каковы особенности исследований?
5. Что такое методология?

## **Литература для самостоятельного изучения к Разделу 2.**

1. Зерчанинова, Т. Е. Социология: методы прикладных исследований : учебное пособие для вузов / Т. Е. Зерчанинова. — 2-е изд., испр. и доп. — Москва : Издательство Юрайт, 2023. — 207 с. — (Высшее образование). — ISBN 978-5-534-00106-8. — Текст : электронный // Образовательная платформа Юрайт [сайт]. — URL: <https://urait.ru/bcode/513087> (дата обращения: 29.03.2023)
2. Наместникова, И. В. Методы исследования в социальной работе : учебник для бакалавров / И. В. Наместникова. — Москва : Издательство Юрайт, 2022. — 430 с. — (Бакалавр. Академический курс). — ISBN 978-5-9916-3315-4. — Текст : электронный // Образовательная платформа Юрайт [сайт]. — URL: <https://urait.ru/bcode/508801> (дата обращения: 15.03.2023).
3. Социальная работа с проблемой клиента : учебное пособие для вузов / Г. В. Говорухина [и др.] ; под редакцией Л. Г. Гуслияковой. — 2-е изд., перераб. и доп. — Москва : Издательство Юрайт, 2023. — 154 с. — (Высшее образование). — ISBN 978-5-534-11798-1. — Текст : электронный // Образовательная платформа Юрайт [сайт]. — URL: <https://urait.ru/bcode/518539> (дата обращения: 29.03.2023).

## **Задания для самостоятельной работы к Разделу 3**

### **Примерный перечень тем рефератов к разделу**

5. Что такое кейс-стади?
6. Почему в социальной работе применяются особые методы?
7. В чем отличие социальных исследований?

8. Сформулируйте особенности исследований в сфере социальной работы.

### **Литература для самостоятельного изучения к Разделу 3.**

1. Зерчанинова, Т. Е. Социология: методы прикладных исследований : учебное пособие для вузов / Т. Е. Зерчанинова. — 2-е изд., испр. и доп. — Москва : Издательство Юрайт, 2023. — 207 с. — (Высшее образование). — ISBN 978-5-534-00106-8. — Текст : электронный // Образовательная платформа Юрайт [сайт]. — URL: <https://urait.ru/bcode/513087> (дата обращения: 29.03.2023)
2. Наместникова, И. В. Методы исследования в социальной работе : учебник для бакалавров / И. В. Наместникова. — Москва : Издательство Юрайт, 2022. — 430 с. — (Бакалавр. Академический курс). — ISBN 978-5-9916-3315-4. — Текст : электронный // Образовательная платформа Юрайт [сайт]. — URL: <https://urait.ru/bcode/508801> (дата обращения: 15.03.2023).
3. Социальная работа с проблемой клиента : учебное пособие для вузов / Г. В. Говорухина [и др.] ; под редакцией Л. Г. Гуслияковой. — 2-е изд., перераб. и доп. — Москва : Издательство Юрайт, 2023. — 154 с. — (Высшее образование). — ISBN 978-5-534-11798-1. — Текст : электронный // Образовательная платформа Юрайт [сайт]. — URL: <https://urait.ru/bcode/518539> (дата обращения: 29.03.2023).

### **Задания для самостоятельной работы к Разделу 4**

#### **Темы проектов (презентаций) к Разделу 4**

1. Что такое выборка?
2. Структура анкеты.
3. Использование программ для количественных исследований.
4. Почему исследования называют количественными?
5. Системы обработки данных.
6. В чем проблемы применения методов количественных исследований в социальной работе?
7. Почему исследования называют качественными?
8. Системы ввода и обработки данных.
9. В чем проблемы применения методов качественных исследований в социальной работе?
10. Специфика метода наблюдения.
11. Специфика метода интервью.
12. Специфика анализа документов.

### **Литература для самостоятельного изучения к Разделу 4.**

1. Зерчанинова, Т. Е. Социология: методы прикладных исследований : учебное пособие для вузов / Т. Е. Зерчанинова. — 2-е изд., испр. и доп. — Москва : Издательство Юрайт, 2023. — 207 с. — (Высшее образование). — ISBN 978-5-534-00106-8. — Текст : электронный // Образовательная платформа Юрайт [сайт]. — URL: <https://urait.ru/bcode/513087> (дата обращения: 29.03.2023)
2. Наместникова, И. В. Методы исследования в социальной работе : учебник для бакалавров / И. В. Наместникова. — Москва : Издательство Юрайт, 2022. — 430 с. — (Бакалавр. Академический курс). — ISBN 978-5-9916-3315-4. — Текст : электронный // Образовательная платформа Юрайт [сайт]. — URL: <https://urait.ru/bcode/508801> (дата обращения: 15.03.2023).
3. Социальная работа с проблемой клиента : учебное пособие для вузов / Г. В. Говорухина [и др.] ; под редакцией Л. Г. Гуслияковой. — 2-е изд., перераб. и доп. — Москва : Издательство Юрайт, 2023. — 154 с. — (Высшее образование). —

ISBN 978-5-534-11798-1. — Текст : электронный // Образовательная платформа Юрайт [сайт]. — URL: <https://urait.ru/bcode/518539> (дата обращения: 29.03.2023).

### **Задания для самостоятельной работы к Разделу 5**

#### **Форма самостоятельной работы: эссе**

1. Почему исследования называют психологическими?
2. В чем проблемы применения методов психологических исследований в социальной работе?
3. Почему исследования называют педагогическими?
4. В чем проблемы применения методов педагогических исследований в социальной работе?

### **Литература для самостоятельного изучения к Разделу 5.**

1. Зерчанинова, Т. Е. Социология: методы прикладных исследований : учебное пособие для вузов / Т. Е. Зерчанинова. — 2-е изд., испр. и доп. — Москва : Издательство Юрайт, 2023. — 207 с. — (Высшее образование). — ISBN 978-5-534-00106-8. — Текст : электронный // Образовательная платформа Юрайт [сайт]. — URL: <https://urait.ru/bcode/513087> (дата обращения: 29.03.2023)
2. Наместникова, И. В. Методы исследования в социальной работе : учебник для бакалавров / И. В. Наместникова. — Москва : Издательство Юрайт, 2022. — 430 с. — (Бакалавр. Академический курс). — ISBN 978-5-9916-3315-4. — Текст : электронный // Образовательная платформа Юрайт [сайт]. — URL: <https://urait.ru/bcode/508801> (дата обращения: 15.03.2023).
3. Социальная работа с проблемой клиента : учебное пособие для вузов / Г. В. Говорухина [и др.] ; под редакцией Л. Г. Гусяковой. — 2-е изд., перераб. и доп. — Москва : Издательство Юрайт, 2023. — 154 с. — (Высшее образование). — ISBN 978-5-534-11798-1. — Текст : электронный // Образовательная платформа Юрайт [сайт]. — URL: <https://urait.ru/bcode/518539> (дата обращения: 29.03.2023).

### **Задания для самостоятельной работы к Разделу 6**

#### **Темы рефератов к Разделу 6.**

1. Почему важен подготовительный этап в научном исследовании?
2. В чем суть подготовки к проведению исследований в социальной работе?
3. В чем отличия цели и задач научного исследования?
4. Абдукция в вынесении гипотез.

### **Литература для самостоятельного изучения к Разделу 6.**

1. Зерчанинова, Т. Е. Социология: методы прикладных исследований : учебное пособие для вузов / Т. Е. Зерчанинова. — 2-е изд., испр. и доп. — Москва : Издательство Юрайт, 2023. — 207 с. — (Высшее образование). — ISBN 978-5-534-00106-8. — Текст : электронный // Образовательная платформа Юрайт [сайт]. — URL: <https://urait.ru/bcode/513087> (дата обращения: 29.03.2023)
2. Наместникова, И. В. Методы исследования в социальной работе : учебник для бакалавров / И. В. Наместникова. — Москва : Издательство Юрайт, 2022. — 430 с. — (Бакалавр. Академический курс). — ISBN 978-5-9916-3315-4. — Текст : электронный // Образовательная платформа Юрайт [сайт]. — URL: <https://urait.ru/bcode/508801> (дата обращения: 15.03.2023).



3. Социальная работа с проблемой клиента : учебное пособие для вузов / Г. В. Говорухина [и др.] ; под редакцией Л. Г. Гуслияковой. — 2-е изд., перераб. и доп. — Москва : Издательство Юрайт, 2023. — 154 с. — (Высшее образование). — ISBN 978-5-534-11798-1. — Текст : электронный // Образовательная платформа Юрайт [сайт]. — URL: <https://urait.ru/bcode/518539> (дата обращения: 29.03.2023).

### **Задания для самостоятельной работы к Разделу 7**

#### **Темы рефератов к Разделу 7.**

1. Что такое первичные данные?
2. Перечислите основные методы сбора первичных данных.
3. Что такое вторичные данные?
4. Перечислите основные методы сбора вторичных данных.

### **Литература для самостоятельного изучения к Разделу 7.**

1. Зерчанинова, Т. Е. Социология: методы прикладных исследований : учебное пособие для вузов / Т. Е. Зерчанинова. — 2-е изд., испр. и доп. — Москва : Издательство Юрайт, 2023. — 207 с. — (Высшее образование). — ISBN 978-5-534-00106-8. — Текст : электронный // Образовательная платформа Юрайт [сайт]. — URL: <https://urait.ru/bcode/513087> (дата обращения: 29.03.2023)
2. Наместникова, И. В. Методы исследования в социальной работе : учебник для бакалавров / И. В. Наместникова. — Москва : Издательство Юрайт, 2022. — 430 с. — (Бакалавр. Академический курс). — ISBN 978-5-9916-3315-4. — Текст : электронный // Образовательная платформа Юрайт [сайт]. — URL: <https://urait.ru/bcode/508801> (дата обращения: 15.03.2023).
3. Социальная работа с проблемой клиента : учебное пособие для вузов / Г. В. Говорухина [и др.] ; под редакцией Л. Г. Гуслияковой. — 2-е изд., перераб. и доп. — Москва : Издательство Юрайт, 2023. — 154 с. — (Высшее образование). — ISBN 978-5-534-11798-1. — Текст : электронный // Образовательная платформа Юрайт [сайт]. — URL: <https://urait.ru/bcode/518539> (дата обращения: 29.03.2023).

### **Задания для самостоятельной работы к Разделу 8**

#### **Темы рефератов к Разделу 8.**

1. Что такое анализ данных?
2. Перечислите основные методы анализа данных.
3. . Что такое научный отчет?

Перечислите основные требования к представлению научных результатов.

### **Литература для самостоятельного изучения к Разделу 8.**

1. Зерчанинова, Т. Е. Социология: методы прикладных исследований : учебное пособие для вузов / Т. Е. Зерчанинова. — 2-е изд., испр. и доп. — Москва : Издательство Юрайт, 2023. — 207 с. — (Высшее образование). — ISBN 978-5-534-00106-8. — Текст : электронный // Образовательная платформа Юрайт [сайт]. — URL: <https://urait.ru/bcode/513087> (дата обращения: 29.03.2023)
2. Наместникова, И. В. Методы исследования в социальной работе : учебник для бакалавров / И. В. Наместникова. — Москва : Издательство Юрайт, 2022. — 430 с. — (Бакалавр. Академический курс). — ISBN 978-5-9916-3315-4. — Текст : электронный //

Образовательная платформа Юрайт [сайт]. — URL: <https://urait.ru/bcode/508801> (дата обращения: 15.03.2023).

3. Социальная работа с проблемой клиента: учебное пособие для вузов / Г. В. Говорухина [и др.]; под редакцией Л. Г. Гуслияковой. — 2-е изд., перераб. и доп. — Москва: Издательство Юрайт, 2023. — 154 с. — (Высшее образование). — ISBN 978-5-534-11798-1. — Текст: электронный // Образовательная платформа Юрайт [сайт]. — URL: <https://urait.ru/bcode/518539> (дата обращения: 29.03.2023).

### **3.3. Методические указания к самостоятельной работе по дисциплине (модулю)**

Освоение слушателями программы предполагает изучение материалов дисциплин (модулей) в ходе самостоятельной работы.

Для успешного освоения дисциплины (модуля) и достижения поставленных целей необходимо внимательно ознакомиться с рабочей программой дисциплины (модуля), доступной в электронной информационно-образовательной среде РГСУ.

Следует обратить внимание на списки основной и дополнительной литературы, на предлагаемые преподавателем ресурсы информационно-телекоммуникационной сети Интернет. Эта информация необходима для самостоятельной работы обучающегося.

Для более углубленного изучения темы задания для самостоятельной работы рекомендуется выполнять параллельно с изучением данной темы. При выполнении заданий по возможности используйте наглядное представление материала.

Самостоятельная работа включает разнообразный комплекс видов и форм работы обучающихся.

#### ***Написание реферата (доклада).***

*Требования к структуре реферата (доклада):*

Работа должна содержать систематизацию и краткое изложение материала из не менее 5-и литературных источников (монографий, научных статей и докладов) по выбранной теме.

Основные требования к оформлению:

Структура доклада (реферата): 1) титульный лист; 2) содержание (в нем последовательно указываются названия пунктов доклада (реферата), указываются страницы, с которых начинается каждый пункт); 3) введение (формулируется суть исследуемой проблемы, обосновывается выбор темы, определяются ее значимость и актуальность, указываются цель и задачи доклада (реферата), дается характеристика используемой литературы); 4) основная часть (каждый раздел ее доказательно раскрывает исследуемый вопрос); 5) выводы и заключение (подводятся итоги или делается обобщенный вывод по теме доклада (реферата)); 6) литература.

Доклад (реферат) оформляется на одной стороне листа белой бумаги формата А4 (210x297 мм). Интервал межстрочный -полуторный. Цвет шрифта - черный. Гарнитура шрифта основного текста - «Times New Roman» или аналогичная. Кегль (размер) от 12 до 14 пунктов. Размеры полей страницы (не менее): правое 10 мм, верхнее – 15 мм, нижнее – 20 мм, левое - 25 мм. Формат абзаца: полное выравнивание («по ширине»). Отступ красной строки одинаковый по всему тексту – 15 мм. Страницы должны быть пронумерованы с учётом титульного листа (на титульном листе номер страницы не ставится). В работах используются цитаты, статистические материалы. Эти данные оформляются в виде сносок (ссылок и примечаний). Внутритекстовые, подстрочные и затекстовые библиографические ссылки должны оформляться в соответствии с ГОСТ Р 7.0.5-2008 «Библиографическая ссылка». Общие требования и правила составления».

Реферат (доклад) сдается в бумажном и электронном виде (10 - 20 печатных страниц).

При проверке реферата (доклада) на антиплагиат - [www.antiplagiat.ru](http://www.antiplagiat.ru) - (более 50% заимствований) работа не принимается.

### ***Методические материалы к выполнению эссе***

Эссе – литературное произведение небольшого объема, обычно прозаическое, свободной композиции, передающее индивидуальные впечатления, суждения, соображения автора о той или иной проблеме, теме, о том или ином событии или явлении. Это вид самостоятельной исследовательской работы обучающихся, с целью углубления и закрепления теоретических знаний и освоения практических навыков. Цель эссе состоит в развитии самостоятельного творческого мышления и письменного изложения собственных мыслей. При написании эссе обучающийся должен представить развернутый письменный ответ на теоретический или практический актуальный вопрос, объявленный преподавателем в аудитории непосредственно перед ее написанием. В процессе написания эссе разрешается пользоваться нормативно-правовыми актами, конспектом лекций (в печатном виде). Использование интернет-ресурсов не допускается. Темы эссе преподаватель предлагает из числа тех, которые обучающиеся уже рассматривали на лекциях или семинарских занятиях, исходя из содержания заданий в составе оценочных средств. По решению преподавателя, в качестве темы эссе может быть выбрана одна или несколько тем, которые могут быть распределены между обучающимися по желанию.

Требования к выполнению эссе:

1. Проводится письменно.

2. Эссе выполняется на компьютере (гарнитура Times New Roman, шрифт 14) через 1,5 интервала с полями: верхнее, нижнее – 2; правое – 3; левое – 1,5. Отступ первой строки абзаца – 1,25. Сноски – постраничные. Таблицы и рисунки встраиваются в текст работы. При этом обязательный заголовок таблицы надо размещать над табличным полем, а рисунки сопровождать подрисуночными подписями. При включении в эссе нескольких таблиц и/или рисунков их нумерация обязательна. Обязательна и нумерация страниц. Их целесообразно проставлять внизу страницы – по середине или в правом углу. Номер страницы не ставится на титульном листе, но в общее число страниц он включается. Объем эссе, без учета приложений, не должен превышать 5 страниц. Значительное превышение установленного объема является недостатком работы и указывает на то, что обучающийся не сумел отобрать и переработать необходимый материал.

3. Работа должна содержать собственные умозаключения по сути поставленной проблемы, включать самостоятельно проведенный анализ по сути этой проблемы, выводы, обобщающие авторскую позицию по поставленной проблеме.

#### ***Критерии оценки эссе:***

«Отлично» – исключительные знания материала, абсолютное понимание сути, безукоризненное знание основных понятий и положений, логически и лексически грамотно изложенный, содержательный, аргументированный, конкретный и исчерпывающий ответ.

«Хорошо» – глубокие знания материала, правильное понимание сути, знание основных понятий и положений, содержательный, полный и конкретный ответ.

«Удовлетворительно» – твердые, но недостаточно полные знания, верное понимание сути, в целом правильный ответ.

«Неудовлетворительно» – непонимание сущности задания, грубые ошибки в ответе.

#### ***Методические материалы к выполнению реферата***

Реферат (от лат. referre – сообщать) – краткое изложение в письменном виде или в форме публикации доклада, содержания научного труда (трудов), литературы по теме. Работа над рефератом условно разделяется на выбор темы, подбор литературы, подготовку и защиту плана; написание теоретической части и всего текста с указанием библиографических данных используемых источников, подготовку доклада, выступление с ним. Тематика рефератов полностью связана с основными вопросами изучаемого курса.

Список литературы к темам не дается, и обучающиеся самостоятельно ведут библиографический поиск, причем им не рекомендуется ограничиваться университетской библиотекой.

Важно учитывать, что написание реферата требует от обучающихся определенных усилий. Особое внимание следует уделить подбору литературы, методике ее изучения с целью

отбора и обработки собранного материала, обоснованию актуальности темы и теоретического уровня обоснованности используемых в качестве примеров фактов какой-либо деятельности.

Выбрав тему реферата, начав работу над литературой, необходимо составить план. Изучая литературу, продолжается обдумывание темы, осмысливание прочитанного, делаются выписки, сопоставляются точки зрения разных авторов и т.д. Реферативная работа сводится к тому, чтобы в ней выделились две взаимосвязанные стороны: во-первых, ее следует рассматривать как учебное задание, которое должен выполнить обучаемый, а во-вторых, как форму научной работы, творческого воображения при выполнении учебного задания.

Наличие плана реферата позволяет контролировать ход работы, избежать формального переписывания текстов из первоисточников.

Оформление реферата включает титульный лист, оглавление и краткий список использованной литературы. Список использованной литературы размещается на последней странице рукописи или печатной форме реферата. Реферат выполняется в письменной или печатной форме на белых листах формата А4 (210 x 297 мм). Шрифт Times New Roman, кегель 14, через 1,5 интервала при соблюдении следующих размеров текста: верхнее поле – 25 мм, нижнее – 20 мм, левое – 30 мм, правое – 15 мм. Нумерация страниц производится сверху листа, по центру. Титульный лист нумерации не подлежит.

Рефераты должны быть написаны простым, ясным языком, без претензий на наукообразность. Следует избегать сложных грамматических оборотов, непривычных терминов и символов. Если же такие термины и символы все-таки приводятся, то необходимо разъяснять их значение при первом упоминании в тексте реферата.

Объем реферата предполагает тщательный отбор информации, необходимой для краткого изложения вопроса. Важнейший этап – редактирование готового текста реферата и подготовка к обсуждению. Обсуждение требует хорошей ориентации в материале темы, умения выделить главное, поставить дискуссионный вопрос, привлечь внимание слушателей к интересной литературе, логично и убедительно изложить свои мысли.

Рефераты обязательно подлежат защите. Процедура защиты начинается с определения оппонентов защищающего свою работу. Они стремятся дать основательный анализ работы обучающимся, обращают внимание на положительные моменты и недостатки реферата, дают общую оценку содержанию, форме преподнесения материала, характеру использованной литературы. Иногда они дополняют тот или иной раздел реферата. Последнее особенно ценно, ибо говорит о глубоком знании обучающимся-оппонентом изучаемой проблемы.

Обсуждение не ограничивается выслушиванием оппонентов. Другие обучающиеся имеют право уточнить или опровергнуть какое-либо утверждение. Преподаватель предлагает любому обучающемуся задать вопрос по существу доклада или попытаться подвести итог обсуждению.

### **Алгоритм работы над рефератом**

#### **1. Выбор темы**

Тема должна быть сформулирована грамотно (с литературной точки зрения);

В названии реферата следует поставить четкие рамки рассмотрения темы;

Желательно избегать слишком длинных названий;

Следует по возможности воздерживаться от использования в названии спорных с научной точки зрения терминов, излишней наукообразности, а также чрезмерного упрощения формулировок.

2. Реферат следует составлять из пяти основных частей: введения; основной части; заключения; списка литературы; приложений.

#### **3. Основные требования к введению:**

Во введении не следует концентрироваться на содержании; введение должно включать краткое обоснование актуальности темы реферата, где требуется показать, почему данный вопрос может представлять научный интерес и есть ли связь представляемого материала с

современностью. Таким образом, тема реферата должна быть актуальна либо с научной точки зрения, либо с современных позиций.

Очень важно выделить цель, а также задачи, которые требуется решить для выполнения цели.

Введение должно содержать краткий обзор изученной литературы, в котором указывается взятый из того или иного источника материал, кратко анализируются изученные источники, показывается их сильные и слабые стороны;

Объем введения составляет две страницы текста.

#### 4. Требования к основной части реферата:

Основная часть содержит материал, отобранный для рассмотрения проблемы;

Также основная часть должна включать в себя собственно мнение обучающихся и сформулированные самостоятельные выводы, опирающиеся на приведенные факты;

Материал, представленный в основной части, должен быть логически изложен и распределен по параграфам, имеющим свои названия;

В изложении основной части необходимо использовать сноски (в первую очередь, когда приводятся цифры и чьи-то цитаты);

Основная часть должна содержать иллюстративный материал (графики, таблицы и т. д.);

Объем основной части составляет около 10 страниц.

#### 5. Требования к заключению:

В заключении формулируются выводы по параграфам, обращается внимание на выдвинутые во введении задачи и цели;

Заключение должно быть четким, кратким, вытекающим из содержания основной части.

#### 6. Требования к оформлению списка литературы (по ГОСТу):

Необходимо соблюдать правильность последовательности записи источников: сначала следует писать фамилию, а после инициалы; название работы не ставится в кавычки; после названия сокращенно пишется место издания; затем идет год издания; наконец, называется процитированная страница.

#### ***Критерии оценки реферата***

Обучающийся, защищающий реферат, должен рассказать о его актуальности, поставленных целях и задачах, изученной литературе, структуре основной части, сделанных в ходе работы выводов.

По окончании выступления ему может быть задано несколько вопросов по представленной проблеме.

Оценка складывается из соблюдения требований к реферату, грамотного раскрытия темы, умения четко рассказывать о представленном реферате, способности понять суть задаваемых по работе вопросов и найти точные ответы на них.

#### ***Презентация***

##### ***Методические материалы к презентациям***

1. Объем презентации 10 -20 слайдов.

2. На титульном слайде должно быть отражено:

- наименование факультета;
- тема презентации;
- фамилия, имя, отчество, направление подготовки/ специальность, направленность (профиль)/ специализация, форма обучения, номер группы автора презентации;
- фамилия, имя, отчество, степень, звание, должность руководитель работы;
- год выполнения работы.

3. В презентации должны быть отражены обоснование актуальности представляемого материала, цели и задачи работы.

4. Содержание презентации должно включать наиболее значимый материал доклада, а также, при необходимости, таблицы, диаграммы, рисунки, фотографии, карты, видео – вставки, звуковое сопровождение.

5. Заключительный слайд должен содержать информацию об источниках информации для презентации.

#### ***Критерии оценки презентации***

1. Объём презентации 10 -20 слайдов.

2. Правильность оформления титульного слайда.

3. Актуальность отобранного материала, обоснованность формулировки цели и задач работы.

4. Наглядность и логичность презентации, обоснованность использования таблиц, диаграмм, рисунков, фотографий, карт, видео – вставок, звукового сопровождения; правильный выбор шрифтов, фона, других элементов дизайна слайда.

5. Объём и качество источников информации (не менее 2-х интернет – источников и не менее 2-х литературных источников).

#### ***Методические материалы по подготовке к опросу***

Самостоятельная работа обучающихся включает подготовку к опросу на практических занятиях. Для этого обучающийся изучает лекции, основную и дополнительную литературу, публикации, информацию из Интернет-ресурсов.

Тема и вопросы к практическим занятиям, вопросы для самоконтроля содержатся в рабочей программе и доводятся до студентов заранее.

Для подготовки к опросу обучающемуся необходимо ознакомиться с материалом, посвященным теме практического занятия, в учебнике или другой рекомендованной литературе, конспекте лекции, обратить внимание на усвоение основных понятий дисциплины, выявить неясные вопросы и подобрать дополнительную литературу для их освещения.

#### ***Критерии оценки опроса***

«Отлично»:

– дан полный, развернутый ответ на поставленный вопрос;

– в ответе прослеживается четкая структура, логическая последовательность, отражающая сущность раскрываемых понятий, теорий, явлений;

– знание по предмету демонстрируются на фоне понимания его в системе данной науки и междисциплинарных связей;

– свободное владение терминологией;

– ответы на дополнительные вопросы четкие, краткие;

«Хорошо»:

– дан полный, развернутый ответ на поставленный вопрос, показано умение выделять существенные и несущественные признаки, причинно-следственные связи;

– ответ недостаточно логичен с единичными ошибками в частности, исправленные студентом с помощью преподавателя;

– единичные ошибки в терминологии;

– ответы на дополнительные вопросы правильные, недостаточно полные и четкие.

«Удовлетворительно»:

– ответ не полный, с ошибками в деталях, умение раскрыть значение обобщённых знаний не показано, речевое оформление требует поправок, коррекции;

– логика и последовательность изложения имеют нарушения, студент не способен самостоятельно выделить существенные и несущественные признаки и причинно-следственные связи;

– ошибки в раскрываемых понятиях, терминах;

– студент не ориентируется в теме, допускает серьезные ошибки;

– студент не может ответить на большую часть дополнительных вопросов.

«Неудовлетворительно»:

– ответ представляет собой разрозненные знания с существенными ошибками по вопросу;

- присутствуют фрагментарность, нелогичность изложения, студент не осознает связь обсуждаемого вопроса с другими объектами дисциплины, речь неграмотная;
- незнание терминологии;
- ответы на дополнительные вопросы неправильные.

## **РАЗДЕЛ 4. ОЦЕНОЧНЫЕ МАТЕРИАЛЫ ПО ДИСЦИПЛИНЕ (МОДУЛЮ)**

### **4.1. Форма промежуточной аттестации обучающегося по дисциплине (модулю)**

Контрольным мероприятием промежуточной аттестации обучающихся по дисциплине (модулю) является экзамен / зачет который проводится в устной / письменной форме.

### **4.2. Оценочные материалы, определяющие процедуры оценивания знаний, умений, навыков и (или) опыта деятельности, характеризующих этапы формирования компетенций**

#### **4.2.1. Организационные основы применения балльно-рейтинговой системы оценки успеваемости обучающихся по дисциплине (модулю)**

Оценка качества освоения обучающимися дисциплины (модуля) реализуется в формате балльно-рейтинговой системы оценки успеваемости обучающихся (БРСО).

БРСО в ходе текущего контроля успеваемости и промежуточной аттестации осуществляется по 100-балльной шкале.

Академический рейтинг обучающегося по дисциплине (модулю) складывается из результатов:

- текущего контроля успеваемости (максимальный текущий рейтинг обучающегося 80 рейтинговых баллов;
- промежуточной аттестации (максимальный рубежный рейтинг обучающегося 20 рейтинговых баллов.

Условия оценки освоения обучающимся дисциплины (модуля) в формате БРСО доводятся преподавателем до сведения обучающихся на первом учебном занятии, а также размещены в свободном доступе в электронной информационно-образовательной среде Университета.

#### **4.2.2. Проведение текущего контроля успеваемости обучающихся по дисциплине (модулю) в соответствии с балльно-рейтинговой системой оценки успеваемости обучающегося**

В течение учебного семестра до промежуточной аттестации на основании утвержденной рабочей программы дисциплины (модуля) формируется текущий рейтинг обучающегося. Текущий рейтинг обучающегося складывается как сумма рейтинговых баллов, полученных им в течение учебного семестра по всем видам учебных занятий по дисциплине (модулю).

В процессе текущего контроля оцениваются следующие действия обучающегося, направленные на освоение компетенций в рамках изучения учебной дисциплины:

- академическая активность (посещаемость учебных занятий, самостоятельное изучение содержания учебной дисциплины в электронной информационно-образовательной среде, соблюдение сроков сдачи практических заданий и текущих контрольных мероприятий и др.);

– выполнение и сдача текущих и итогового практических заданий (эссе, рефераты, творческие задания, кейс-задания, лабораторные работы, расчетные задания и др., активное участие в групповых интерактивных занятиях (дискуссии, WiKi-проекты и др.), защита проектов и др.);

– прохождение рубежей текущего контроля, включая соблюдение графика их прохождения в электронной информационно-образовательной среде.

Для планирования расчета текущего рейтинга обучающегося используются следующие пропорции:

<b>Вид учебного действия</b>	<b>Максимальная рейтинговая оценка, баллов</b>
академическая активность	10
практические задания	40
<i>из них: текущие практические задания</i>	20
<i>итоговое практическое задание</i>	20
рубежи текущего контроля	30
<b>ИТОГО:</b>	<b>80</b>

В течение учебного семестра по дисциплине (модулю) обучающимся должен быть накоплен текущий рейтинг не менее 52 рейтинговых баллов (65% от максимального значения текущего рейтинга).

Необходимыми условиями допуска обучающегося к промежуточной аттестации по дисциплине являются положительное прохождение обучающимся не менее 65% рубежей текущего контроля с накоплением не менее 65% максимального рейтингового балла за каждый рубеж текущего контроля и положительное выполнение итогового практического задания с накоплением не менее 65% максимального рейтингового балла, установленного за итоговое практическое задание.

Невыполнение вышеуказанных условий является текущей академической задолженностью, которая должна быть ликвидирована обучающимся до контрольного мероприятия промежуточной аттестации.

Сведения о наличии у обучающихся текущей академической задолженности, сроках и порядке добора рейтинговых баллов для её ликвидации доводятся до обучающихся педагогическим работником.

В случае неликвидации текущей академической задолженности, педагогический работник обязан во время контрольного мероприятия промежуточной аттестации поставить обучающемуся 0 рейтинговых баллов. В этом случае ликвидация текущей академической задолженности возможна в периоды проведения повторной промежуточной аттестации.

#### **4.2.3. Проведение промежуточной аттестации обучающихся по дисциплине (модулю) в соответствии с балльно-рейтинговой системой оценки успеваемости обучающегося**

Промежуточная аттестация по дисциплине (модулю) проводится в соответствии с Положением о промежуточной аттестации обучающихся по основным профессиональным образовательным программам в Российском государственном социальном университете и Положением о балльно-рейтинговой системе оценки успеваемости обучающихся по основным профессиональным образовательным программам в Российском государственном социальном университете в действующей редакции.

На промежуточную аттестацию отводится 20 рейтинговых баллов.

Ответы обучающегося на контрольном мероприятии промежуточной аттестации оцениваются педагогическим работником по 20 - балльной шкале, а итоговая оценка по дисциплине (модулю) выставляется по пятибалльной системе для дифференцированного зачета.



Критерии выставления оценки определяются Положением о балльно-рейтинговой системе оценки успеваемости обучающихся по основным профессиональным образовательным программам высшего образования - программам бакалавриата, программам специалитета, программам магистратуры в Российском государственном социальном университете.

В процессе определения рубежного рейтинга обучающегося используется следующая шкала:

<b>Рубежный рейтинг</b>	<b>Критерии оценки освоения обучающимся учебной дисциплины в ходе контрольных мероприятий промежуточной аттестации</b>
19-20 рейтинговых баллов	обучающийся глубоко и прочно усвоил программный материал, исчерпывающе, последовательно, грамотно и логически стройно его излагает, тесно увязывает с задачами и будущей деятельностью, не затрудняется с ответом при видоизменении задания, свободно справляется с задачами и практическими заданиями, правильно обосновывает принятые решения, умеет самостоятельно обобщать и излагать материал, не допуская ошибок
16-18 рейтинговых баллов	обучающийся твердо знает программный материал, грамотно и по существу излагает его, не допуская существенных неточностей в ответе на вопрос, может правильно применять теоретические положения и владеет необходимыми умениями и навыками при выполнении практических заданий
13-15 рейтинговых баллов	обучающийся освоил основной материал, но не знает отдельных деталей, допускает неточности, недостаточно правильные формулировки, нарушает последовательность в изложении программного материала и испытывает затруднения в выполнении практических заданий
1-12 рейтинговых баллов	обучающийся не знает значительной части программного материала, допускает существенные ошибки, с большими затруднениями выполняет практические задания
0 рейтинговых баллов	не аттестован

#### **4.3. Перечень заданий для проведения текущей и промежуточной оценки знаний, умений, навыков и (или) опыта деятельности, характеризующих этапы формирования компетенций**

##### **4.3.1. Оценочные материалы для проведения текущей аттестации и рубежного контроля, обучающихся по дисциплине (модулю)**

###### **Перечень вопросов рубежного контроля и текущей аттестации**

###### **Раздел -1Форма рубежного контроля компьютерное тестирование**

Вариант 1

**(??)Что отличает науку от других форм культуры?**

- (!) стремление получить истинное знание
- (?) опора на представления о добре и зле
- (?) использование художественных образов
- (?) отражение окружающего мира

**(??) Рациональное познание, в отличие от чувственного**

- (?) отражает форму предмета
- (?) создает зрительный образ предмета

- (!) сравнивает существенные признаки предметов
- (?) определяет пространственное расположение предметов

**(??) Мысленное разделение объекта на составные части:**

- (?) редукция
- (?) синтез
- (!) анализ
- (?) классификация

**(??) Прямая регистрация событий очевидцем:**

- (?) видеозапись
- (?) интервью
- (!) наблюдение
- (?) метод Дельфи

**(??) Лицо, имеющее глубокие знания об объекте исследования:**

- (?) исследователь
- (?) студент
- (!) эксперт
- (?) преподаватель

**(??) Мысленное объединение частей в единое органическое целое:**

- (?) анализ
- (?) редукция
- (!) синтез
- (?) классификация

**(??) Заочный опрос экспертов:**

- (?) эксперимент
- (?) интервью
- (!) метод Дельфи
- (?) наблюдение

**(??) Наука как особый вид деятельности была наиболее развита:**

- (?) в Древнем Китае
- (?) в Древнем Египте
- (!) в Древней Греции
- (?) в Древнем Риме

**(??) Вера в науку, уверенность, что наука может все:**

- (?) скептицизм
- (?) агностицизм
- (!) сциентизм
- (?) деизм

**(??) Убеждение в том, что мир непознаваем:**

- (?) скептицизм
- (!) агностицизм
- (?) сциентизм
- (?) деизм

## Раздел -2 Форма рубежного контроля компьютерное тестирование

### Вопросы/задания рубежного контроля

**(??)Основной способ сбора, обработки и анализа данных - это \_\_\_\_\_ исследования**

- (!) метод
- (?) цель
- (?) задача
- (?) гипотеза

**(??) Восхождение мысли от частного к общему:**

- (?) абдукция
- (?) дедукция
- (!) индукция
- (?) традукция

**(??) Восхождение мысли от общего к частному:**

- (?) абдукция
- (!) дедукция
- (?) индукция
- (?) традукция

**(??) Метод построения гипотез:**

- (!) абдукция
- (?) дедукция
- (?) индукция
- (?) традукция

**(??)Мысленное отвлечение от ряда свойств и отношений изучаемого явления с одновременным выделением интересующих исследователя свойств:**

- (?)идеализация
- (?)обобщение
- (!)абстрагирование
- (?)синтез

**(??)Процесс установления общих свойств и признаков предметов:**

- (?)идеализация
- (!)обобщение
- (?)абстрагирование
- (?)синтез

**(??) Все студенты РГСУ любят есть в столовой. Николай - студент РГСУ. Николай любит есть в столовой:**

- (?) абдукция
- (!) дедукция
- (?) индукция
- (?) традукция

**(??) Даниил не был на паре в понедельник 13 сентября. Даниил не был на паре в понедельник 20 сентября. Даниил никогда не ходит на пары по понедельникам:**

- (?) абдукция
- (?) дедукция

- индукция
- градукция

**(??) В результате моего исследования предположение о том, что основным фактором эффективности социальной работы с лицами БОМЖиЗ является наличие профильного образования у специалиста, было опровергнуто:**

- агностикация
- верификация
- фальсификация
- гипотикация

**(??) В результате моего исследования предположение о том, что основным фактором эффективности социальной работы с лицами БОМЖиЗ является наличие профильного образования у специалиста, было подтверждено:**

- агностикация
- верификация
- фальсификация
- гипотикация

**Код контролируемой компетенции – ОПК-2; ОПК-3; ОПК-4; ПК-1**

### **Раздел -3 Форма рубежного контроля компьютерное тестирование**

#### **Вопросы/задания рубежного контроля**

**(??) Общественные науки делятся на:**

- гуманитарные и социальные
- гуманитарные и социально-экономические
- гуманитарные, социальные и экономические
- таких наук нет

**(??) Метод естественных наук:**

- понимание
- объяснение
- рассуждение
- предсказание

**(??) Метод гуманитарных наук:**

- понимание
- объяснение
- рассуждение
- предсказание

**(??) Эмерджентность приводит к сложностям изучения:**

- в физике
- в социальной работе
- в химии
- в математике

**(??) Социальные науки появились:**

- в 21 веке

- (!) в 19 веке
- (?) в 16 веке
- (?) в 11 веке

**(??) Социальные науки:**

- (?) сразу были признаны научным сообществом
- (!) прошли долгий путь признания
- (?) появились позже технических
- (?) таких наук нет

**(??) Невозможность воссоздания естественных условий в лабораторных:**

- (?) свойственна техническим наукам
- (!) свойственна социальным наукам
- (?) свойственна естественным наукам
- (?) свойственна физическим наукам

**(??) Когда мы изучаем человека, мы:**

- (?) легко можем проникнуть в его сознание
- (!) НЕ можем проникнуть в его сознание:
- (?) используем специальные средства для проникновения в сознание
- (?) человека невозможно изучать

**(??) В одной и той же ситуации люди:**

- (?) реагируют одинаково
- (!) реагируют по-разному
- (?) реагируют по заданному шаблону
- (?) стараются реагировать новым способом, не так, как отреагировали другие

**(??) Социальная работа в России:**

- (?) является научной специальностью, признанной ВАК
- (!) не признана самостоятельной наукой
- (?) изучается в бакалавриате, магистратуре и аспирантуре
- (?) не существует

**Код контролируемой компетенции – ОПК-2; ОПК-3; ОПК-4; ПК-1**

**Раздел -4 Форма рубежного контроля компьютерное тестирование**

**Вопросы/задания рубежного контроля**

**(??)Специфика количественных исследований:**

- (?)высокая точность результатов
- (!)применение методов статистики
- (?)их может проводить только социолог
- (?)используются только в социальной работе

**(??)Устный опрос:**

- (?)анкета
- (!)интервью
- (?)эксперимент
- (?)контент-анализ

**(??)Возраст респондента указывается:**

- (?) во водной части
- (!) в паспортичке
- (?) нигде
- (?) в блоке основных вопросов

**(??)Выберите верные характеристики вопроса:**

**Вы любите РГСУ?**

- 1) да
- 2) нет

- (?) ловушка
- (!) дихотомия
- (?) шкала
- (?) поливариант

**(??)Выберите верные характеристики вопроса:**

**Вы любите РГСУ?**

- 1) да
- 2) нет
- 3) другое (укажите) \_\_\_\_\_

- (?) закрытый вопрос
- (!) полужакрытый вопрос
- (?) открытый вопрос
- (?) полужакрытый вопрос

**(??)Выберите верные характеристики вопроса:**

**A8. Насколько вы удовлетворены учебой в РГСУ?**

- 1) абсолютно удовлетворен
- 2) скорее удовлетворен
- 3) нейтрально
- 4) скорее не удовлетворен
- 5) абсолютно не удовлетворен (перейдите к вопросу A14)

- (?) вопрос-ловушка
- (!) вопрос-фильтр
- (?) вопрос-сублимация
- (?) вопрос-шкала

**(??)Тема исследования - любовь к животным. Вопрос "Любите ли вы животных?" является**

- (?) косвенным
- (!) прямым
- (?) ошибочным
- (?) необъективным

**(??) Укажите верную последовательность блоков анкеты:**

- (?) основная часть, вводная часть, паспортчика, благодарность респонденту
- (!) вводная часть, основная часть, паспортчика, благодарность респонденту
- (?) паспортчика, вводная часть, основная часть, благодарность респонденту
- (?) вводная часть, паспортчика, основная часть, благодарность респонденту

**(??) Расположите вопросы основной части анкеты в верной последовательности**

- (?) основные вопросы, заключительные вопросы
- (!) контактные вопросы, основные вопросы, заключительные вопросы
- (?) основные вопросы, контактные вопросы, заключительные вопросы
- (?) заключительные вопросы, основные вопросы, контактные вопросы,

**(??) Вопрос "Сколько вам лет? укажите цифрой" относится к типу шкал:**

- (?) Номинальная шкала
- (!) Порядковая шкала
- (?) Интервальная шкала
- (?) Метрическая (абсолютная) шкала

**Код контролируемой компетенции – ОПК-2; ОПК-3; ОПК-4; ПК-1**

**Раздел -5 Форма рубежного контроля компьютерное тестирование**

**Вопросы/задания рубежного контроля**

**(??) Специфика качественных исследований:**

- (?) высокая точность результатов
- (!) изучение ощущений людей внутри процесса
- (?) их может проводить только социолог
- (?) используются только в социальной работе

**(??) Устный опрос:**

- (?) анкета
- (!) интервью
- (?) эксперимент
- (?) контент-анализ

**(??) Возраст респондента указывается:**

- (?) во вводной части
- (!) в паспортчике
- (?) нигде
- (?) в блоке основных вопросов

**(??) Выберите верные характеристики вопроса:**

**Вы любите РГСУ?**

- 1) да
- 2) нет

- (?)ловушка
- (!)дихотомия
- (?)шкала
- (?)поливариант

**(??)Выберите верные характеристики вопроса:**

**Вы любите РГСУ?**

- 1) да
- 2) нет
- 3) другое (укажите) \_\_\_\_\_

- (?)закрытый вопрос
- (!)полузакрытый вопрос
- (?)открытый вопрос
- (?)полуоткрытый вопрос

**(??)Выберите верные характеристики вопроса:**

**A8. Насколько вы удовлетворены учебой в РГСУ?**

- 1) абсолютно удовлетворен
- 2) скорее удовлетворен
- 3) нейтрально
- 4) скорее не удовлетворен
- 5) абсолютно не удовлетворен (перейдите к вопросу A14)

- (?)вопрос-ловушка
- (!)вопрос-фильтр
- (?)вопрос-сублимация
- (?)вопрос-шкала

**(??)Тема исследования - любовь к животным. Вопрос "Любите ли вы животных?" является**

- (?)косвенным
- (!)прямым
- (?)ошибочным
- (?)необъективным

**(??)Укажите верную последовательность блоков анкеты:**

- (?)основная часть, вводная часть, паспортичка, благодарность респонденту
- (!)вводная часть, основная часть, паспортичка, благодарность респонденту
- (?)паспортичка, вводная часть, основная часть, благодарность респонденту



(?)вводная часть, паспортичка, основная часть, благодарность респонденту

**(??)Расположите вопросы основной части анкеты в верной последовательности**

(?)основные вопросы, заключительные вопросы

(!)контактные вопросы, основные вопросы, заключительные вопросы

(?)основные вопросы, контактные вопросы, заключительные вопросы

(?)заключительные вопросы, основные вопросы, контактные вопрос,

**(??)Вопрос "Сколько вам лет? укажите цифрой" относится к типу шкал:**

(?)Номинальная шкала

(!)Порядковая шкала

(?)Интервальная шкала

(?)Метрическая (абсолютная) шкала

**Код контролируемой компетенции – ОПК-2; ОПК-3; ОПК-4; ПК-1**

**Раздел -6Форма рубежного контроля компьютерное тестирование**

**Вопросы/задания рубежного контроля**

**(??)кратковременное испытание, с помощью которого измеряется уровень развития или степень выраженности некоторых психических свойств:**

(?)анкета

(!)тест

(?)интервью

(?)опрос

**(??)Предложил понятие «тест» для исследования интеллекта:**

(?)Фрейд

(!)Кеттел

(?)Маск

(?)Роршах

**(??)В опроснике Кеттела:**

(?)5 вопросов

(!)187 вопросов

(?)100 вопросов

(?)87 вопросов

**(??)Тест IQ предложен:**

(?)Фрейдом

(!)Штерном

(?)Кеттелом

(?)Юмом

**(??)Диагностика особой черты, характеристики, свойства субъекта:**

(?)групповой тест

(!)специальный тест

(?)общеличный тест

(?)универсальный тест

**(??)Диагностика особенностей группы или групповых психических процессов:**

(!)групповой тест

(?)специальный тест

(?)общеличный тест

(?)универсальный тест

**(??)Психодиагностика устойчивых индивидуальных особенностей человека, определяющих его поступки (темперамент, характер, мотивации, эмоции, способности и др.**

(?)интеллектуальный тест

(?)специальный тест

(!)личностный тест

(?)межличностный тест

**(??)Оценка уровня развития мышления (интеллекта) человека и его отдельных когнитивных процессов (восприятие, внимание, воображение, память и др.):**

(!)интеллектуальный тест

(?)специальный тест

(?)личностный тест

(?)межличностный тест

**(??)Оценка отношений в различных социальных группах**

(?)интеллектуальный тест

(?)специальный тест

(?)личностный тест

(!)межличностный тест

**(??)Исследователь просит испытуемого нарисовать отношения в семье:**

(?)опросная методика

(?)устная методика

(?)прямая методика

(!)проективная методика

**Код контролируемой компетенции – ОПК-2; ОПК-3; ОПК-4; ПК-1**

**Раздел -7 Форма рубежного контроля компьютерное контрольное тестирование**

**Вопросы/задания рубежного контроля**

**(??)Истинность, обоснованность, проблемность, проверяемость являются:**

(?)элементами анкеты

(!)критериями научности

(?)формой познания

(?)учебными дисциплинами

**(??)Методология как отрасль научного знания является частью:**

(?)валеологии

(!)гносеологии

(?)кореологии

(?)бореологии

**(??)совокупность всех объектов/субъектов, не входящих в систему, изменение свойств и/или поведение которых влияет на изучаемую систему, а также тех объектов/субъектов, чьи свойства и/или поведение которых меняются в зависимости от поведения системы:**

(?)внутренние условия

(!)внешние условия

(?)цель деятельности

(?)результат деятельности

**(??)Устойчивые положения, которые нельзя нарушать:**

(?)формы

(!)принципы

(?)задачи

(?)цель

**(??)Последствие последовательности действий или событий, выраженных качественно или количественно:**

(?)норма

(!)результат

(?)цель

(?)форма

**(??)общественно значимое событие или совокупность однородных событий, типичных для той или иной сферы социальной жизни или характерных для определенных социальных процессов:**

(!)социальный факт

(?)специальный факт

(?)социальная норма

(?)габитус

**(??)»Наука состоит из фактов, как дом из кирпичей. Но накопление фактов не в большей мере является наукой, чем куча кирпичей домом» - цитата:**

(?)Сократа

(?)Иванова

(!)Пуанкаре

(?)Бэкона

**(??)Дисциплина, изучающая и технические, «процедурные» вопросы организации исследования, и более общие вопросы обоснованности используемых методов, достоверности наблюдений, критериев подтверждения или опровержения научных теорий:**

(!)методология

(?)методика

(?)метод

(?)принцип

**(??)Я прочитал несколько книг и сделал вывод о том объекте, который они описывают. Мое исследование:**

- (?) не является исследованием
- (?) книжное
- (?) эмпирическое
- (!) теоретическое

**(??) Я опросил 30 человек и сделал вывод об изучаемом явлении. Мое исследование:**

- (?) не является исследованием
- (?) опросное
- (!) эмпирическое
- (?) теоретическое

**Код контролируемой компетенции – УК-3; ОПК-1; ОПК-4**

## **Раздел -8 Форма рубежного контроля компьютерное тестирование**

### **Вопросы/задания рубежного контроля**

**(??) Истинность, обоснованность, проблемность, проверяемость являются:**

- (?) элементами анкеты
- (!) критериями научности
- (?) формой познания
- (?) учебными дисциплинами

**(??) Методология как отрасль научного знания является частью:**

- (?) валеологии
- (!) гносеологии
- (?) кореологии
- (?) бореологии

**(??) совокупность всех объектов/субъектов, не входящих в систему, изменение свойств и/или поведение которых влияет на изучаемую систему, а также тех объектов/субъектов, чьи свойства и/или поведение которых меняются в зависимости от поведения системы:**

- (?) внутренние условия
- (!) внешние условия
- (?) цель деятельности
- (?) результат деятельности

**(??) Устойчивые положения, которые нельзя нарушать:**

- (?) формы
- (!) принципы
- (?) задачи
- (?) цель

**(??) Последствие последовательности действий или событий, выраженных качественно или количественно:**

- (?) норма
- (!) результат
- (?) цель
- (?) форма

**(?) общественно значимое событие или совокупность однородных событий, типичных для той или иной сферы социальной жизни или характерных для определенных социальных процессов:**

- (!) социальный факт
- (?) специальный факт
- (?) социальная норма
- (?) габитус

**(?)»Наука состоит из фактов, как дом из кирпичей. Но накопление фактов не в большей мере является наукой, чем куча кирпичей домом» - цитата:**

- (?) Сократа
- (?) Иванова
- (!) Пуанкаре
- (?) Бэкона

**(?) Дисциплина, изучающая и технические, «процедурные» вопросы организации исследования, и более общие вопросы обоснованности используемых методов, достоверности наблюдений, критериев подтверждения или опровержения научных теорий:**

- (!) методология
- (?) методика
- (?) метод
- (?) принцип

**(?) Я прочитал несколько книг и сделал вывод о том объекте, который они описывают. Мое исследование:**

- (?) не является исследованием
- (?) книжное
- (?) эмпирическое
- (!) теоретическое

**(?) Я опросил 30 человек и сделал вывод об изучаемом явлении. Мое исследование:**

- (?) не является исследованием
- (?) опросное
- (!) эмпирическое
- (?) теоретическое

**Код контролируемой компетенции – ОПК-2; ОПК-3; ОПК-4; ПК-1**

#### **4.3.2. Оценочные материалы для проведения промежуточной аттестации обучающихся по дисциплине (модулю)**

**Вопросы/задания для проведения промежуточной аттестации обучающихся по дисциплине (модулю)**

**Код контролируемой компетенции – ОПК-2; ОПК-3; ОПК-4; ПК-1**

Теоретический блок вопросов:

1. Актуальность исследования
2. Анкетный опрос

3. Верификация гипотезы
4. Виды исследований: описательное и аналитическое
5. Виды исследований: точечное и лонгитюдное
6. Вопросы анкеты: виды
7. Вопросы анкеты: правила составления
8. Вторичный анализ данных
9. Выборочный метод
10. Выводы и результаты исследования
11. Гипотезы и их виды.
12. Гносеология: понятие и история развития
13. Значимость социальных исследований
14. Измерение в социальных науках
15. Интервью.
16. Истина: значение для исследовательской деятельности
17. Контент-анализ
18. Критерии научности
19. КСИ: понятие и виды
20. Метод анализа документов
21. Метод Дельфи
22. Метод наблюдения
23. Метод экспертных оценок
24. Методология исследовательской деятельности
25. Методология как наука.
26. Методы качественного анализа
27. Методы количественного анализа
28. Методы обработки информации
29. Наблюдение в социальных науках
30. Наука и научное познание
31. Общие методы сбора информации
32. Объект исследования
33. Операционализация понятий
34. Определение цели исследования
35. Особенности теоретических исследований
36. Особенности эмпирических исследований
37. Оформление исследовательских работ
38. Первичный анализ данных
39. Подготовка к исследованию
40. Полевые социальные исследования
41. Правила выдвижения гипотез.
42. Правила написания научных отчетов
43. Предмет исследования в социальных науках.
44. Предметное поле социальной работы
45. Применение психологических методов исследования в социальной работе
46. Проблематизация исследовательской деятельности
47. Разведывательные исследования
48. Разработка программы исследования
49. Репрезентативность выборки
50. Специфика применения социологических методов сбора и анализа информации
51. Структура программы исследования
52. Тесты и их виды
53. Типы выборок
54. Типы шкал

55. Фальсификация как метод научного познания
56. Формирование выводов исследования
57. Характеристики истины
58. Эксперимент
59. Этапы исследовательской деятельности
60. Этика исследовательской деятельности

## РАЗДЕЛ 5. УСЛОВИЯ РЕАЛИЗАЦИИ ДИСЦИПЛИНЫ (МОДУЛЯ)

### 5.1. Перечень основной и дополнительной учебной литературы для освоения дисциплины (модуля)

#### 5.1.1. Основная литература

4. Зерчанинова, Т. Е. Социология: методы прикладных исследований : учебное пособие для вузов / Т. Е. Зерчанинова. — 2-е изд., испр. и доп. — Москва : Издательство Юрайт, 2023. — 207 с. — (Высшее образование). — ISBN 978-5-534-00106-8. — Текст : электронный // Образовательная платформа Юрайт [сайт]. — URL: <https://urait.ru/bcode/513087> (дата обращения: 29.03.2023)
5. Наместникова, И. В. Методы исследования в социальной работе : учебник для бакалавров / И. В. Наместникова. — Москва : Издательство Юрайт, 2022. — 430 с. — (Бакалавр. Академический курс). — ISBN 978-5-9916-3315-4. — Текст : электронный // Образовательная платформа Юрайт [сайт]. — URL: <https://urait.ru/bcode/508801> (дата обращения: 15.03.2023).
6. Социальная работа с проблемой клиента : учебное пособие для вузов / Г. В. Говорухина [и др.] ; под редакцией Л. Г. Гуслияковой. — 2-е изд., перераб. и доп. — Москва : Издательство Юрайт, 2023. — 154 с. — (Высшее образование). — ISBN 978-5-534-11798-1. — Текст : электронный // Образовательная платформа Юрайт [сайт]. — URL: <https://urait.ru/bcode/518539> (дата обращения: 29.03.2023).

#### 5.1.2. Дополнительная литература

1. Комаров, Е. И. Управление эффективностью социальных учреждений : учебное пособие : [16+] / Е. И. Комаров, Н. Н. Стрельникова, И. В. Малофеев. — 3-е изд., стер. — Москва : Дашков и К°, 2021. — 302 с. : табл. — Режим доступа: по подписке. — URL: <https://biblioclub.ru/index.php?page=book&id=684391> (дата обращения: 19.05.2022). — Библиогр. в кн. — ISBN 978-5-394-04495-3. — Текст : электронный.
2. Галасюк, И. Н. Психология социальной работы : учебник : [16+] / И. Н. Галасюк, О. В. Краснова, Т. В. Шинина ; под ред. О. В. Красновой. — 4-е изд., стер. — Москва : Дашков и К°, 2022. — 302 с. : табл. — (Учебные издания для бакалавров). — Режим доступа: по подписке. — URL: <https://biblioclub.ru/index.php?page=book&id=684487> (дата обращения: 19.05.2022). — ISBN 978-5-394-04774-9. — Текст : электронный.
3. Чиркова, Ю. В. Проективные методы в диагностике нарушений развития личности в детском возрасте : учебное пособие для вузов / Ю. В. Чиркова, Т. А. Колосова. — Москва : Издательство Юрайт, 2023. — 218 с. — (Высшее образование). — ISBN 978-5-534-05895-6. — Текст : электронный // Образовательная платформа Юрайт [сайт]. — URL: <https://urait.ru/bcode/515464> (дата обращения: 15.03.2023).

### 5.2 Перечень ресурсов информационно-коммуникационной сети «Интернет», необходимых для освоения дисциплины (модуля)

№ №	Название электронного	Описание электронного ресурса	Используемый для работы адрес
--------	--------------------------	-------------------------------	----------------------------------

	<b>ресурса</b>		
1.	ЭБС «Университетская библиотека онлайн»	Электронная библиотека, обеспечивающая доступ высших и средних учебных заведений, публичных библиотек и корпоративных пользователей к наиболее востребованным материалам по всем отраслям знаний от ведущих российских издательств	<a href="http://biblioclub.ru/">http://biblioclub.ru/</a>
2.	Научная электронная библиотека eLIBRARY.ru	Крупнейший российский информационно-аналитический портал в области науки, технологии, медицины и образования, содержащий рефераты и полные тексты более 34 млн научных публикаций и патентов	<a href="http://elibrary.ru/">http://elibrary.ru/</a>
3.	Образовательная платформа Юрайт	Электронно-библиотечная система для ВУЗов, ССУЗов, обеспечивающая доступ к учебникам, учебной и методической литературе по различным дисциплинам.	<a href="https://urait.ru/">https://urait.ru/</a>
4.	База данных "EastView"	Полнотекстовая база данных периодических изданий	<a href="https://dlib.eastview.com">https://dlib.eastview.com</a>
5.	Электронная библиотека "Grebennikon"	Библиотека предоставляет доступ более чем к 30 журналам, выпускаемых Издательским домом "Гребенников".	<a href="https://grebennikon.ru/">https://grebennikon.ru/</a>

### **5.3 Методические указания для обучающихся по освоению дисциплины (модуля)**

Освоение обучающимся дисциплины (модуля) предполагает изучение материалов дисциплины (модуля) на аудиторных занятиях и в ходе самостоятельной работы. Аудиторные занятия проходят в форме лекций, семинаров, практических и лабораторных занятий.

При подготовке к аудиторным занятиям необходимо помнить особенности каждой формы его проведения.

Подготовка к учебному занятию лекционного типа заключается в следующем.

С целью обеспечения успешного обучения обучающийся должен готовиться к лекции, поскольку она является важнейшей формой организации учебного процесса, поскольку:

- знакомит с новым учебным материалом;
- разъясняет учебные элементы, трудные для понимания;
- систематизирует учебный материал;
- ориентирует в учебном процессе.

С этой целью:

- внимательно прочитайте материал предыдущей лекции;
- ознакомьтесь с учебным материалом по учебнику и учебным пособиям с темой прочитанной лекции;
- внесите дополнения к полученным ранее знаниям по теме лекции на полях лекционной тетради;
- запишите возможные вопросы, которые вы зададите лектору на лекции по материалу изученной лекции;
- постарайтесь уяснить место изучаемой темы в своей подготовке;
- узнайте тему предстоящей лекции (по тематическому плану, по информации лектора) и запишите информацию, которой вы владеете по данному вопросу.

Подготовка к занятию семинарского типа



При подготовке и работе во время проведения лабораторных работ и занятий семинарского типа следует обратить внимание на следующие моменты: на процесс предварительной подготовки, на работу во время занятия, обработку полученных результатов, исправление полученных замечаний.

Предварительная подготовка к учебному занятию семинарского типа заключается в изучении теоретического материала в отведенное для самостоятельной работы время, ознакомление с инструктивными материалами с целью осознания задач лабораторной работы/практического занятия, техники безопасности при работе с приборами, веществами.

Работа во время проведения учебного занятия семинарского типа включает:

- консультирование студентов преподавателями и вспомогательным персоналом с целью предоставления исчерпывающей информации, необходимой для самостоятельного выполнения предложенных преподавателем задач, ознакомление с правилами техники безопасности при работе в лаборатории;
- самостоятельное выполнение заданий согласно обозначенной учебной программой тематики.

#### **5.4 Информационно-технологическое обеспечение образовательного процесса по дисциплины (модуля)**

##### **5.4.1. Средства информационных технологий**

1. Персональные компьютеры;
2. Средства доступа в Интернет;
3. Проектор.

##### **5.4.2. Лицензионное и свободно распространяемое программное обеспечение, в том числе отечественного производства:**

1. Операционная система: Astra Linux SE
2. Пакет офисных программ: LibreOffice
3. Справочная система Консультант+
4. Okular или Acrobat Reader DC
5. Ark или 7-zip
6. User Gate
7. TrueConf (client)

*\*Указывается актуальное программное обеспечение, необходимое для освоения дисциплины (модуля).*

##### **5.4.3. Информационные справочные системы и профессиональные базы данных**

<b>№ №</b>	<b>Название электронного ресурса</b>	<b>Описание электронного ресурса</b>	<b>Используемый для работы адрес</b>
1.	ЭБС «Университетская библиотека онлайн»	Электронная библиотека, обеспечивающая доступ высших и средних учебных заведений, публичных библиотек и корпоративных пользователей к наиболее востребованным материалам по всем отраслям знаний от ведущих российских издательств	<a href="http://biblioclub.ru/">http://biblioclub.ru/</a>

2.	Научная электронная библиотека eLIBRARY.ru	Крупнейший российский информационно-аналитический портал в области науки, технологии, медицины и образования, содержащий рефераты и полные тексты более 34 млн научных публикаций и патентов	<a href="http://elibrary.ru/">http://elibrary.ru/</a>
3.	Образовательная платформа Юрайт	Электронно-библиотечная система для ВУЗов, ССУЗов, обеспечивающая доступ к учебникам, учебной и методической литературе по различным дисциплинам.	<a href="https://urait.ru/">https://urait.ru/</a>
4.	База данных "EastView"	Полнотекстовая база данных периодических изданий	<a href="https://dlib.eastview.com">https://dlib.eastview.com</a>
5.	Электронная библиотека "Grebennikon"	Библиотека предоставляет доступ более чем к 30 журналам, выпускаемых Издательским домом "Гребенников".	<a href="https://grebennikon.ru/">https://grebennikon.ru/</a>

### 5.5. Материально-техническое обеспечение образовательного процесса по дисциплине (модулю)

Для изучения дисциплины (модуля) используются:

**Учебная аудитория для занятий лекционного типа** оснащена специализированной мебелью (стол для преподавателя, парты, стулья, доска для написания мелом); техническими средствами обучения (видеопроекторное оборудование, средства звуковоспроизведения, экран и имеющие выход в сеть Интернет), а также (при наличии) демонстрационными печатными пособиями (указать какими, например, таблицы «Основная грамматика английского языка»), экранно-звуковыми средствами обучения (указать какими, например, CD «Разговорный английский»), демонстрационными материалами (указать какими, например, комплект демонстрационных материалов (фолий) «Страноведение. США»), видеофильмами DVD (указать какими).

**Учебная аудитория для занятий семинарского типа:** оснащена специализированной мебелью (стол для преподавателя, парты, стулья, доска для написания мелом); техническими средствами обучения (видеопроекторное оборудование, средства звуковоспроизведения, экран и имеющие выход в сеть Интернет), а также (при наличии) демонстрационными печатными пособиями комплект демонстрационных материалов, видеофильмами DVD (по профилактике зависимого поведения).

**Помещения для самостоятельной работы обучающихся:** оснащены специализированной мебелью (парты, стулья) техническими средствами обучения (персональные компьютеры с доступом в сеть Интернет и обеспечением доступа в электронно-информационную среду университета, программным обеспечением).

### 5.6. Образовательные технологии

При реализации дисциплины (модуля) применяются различные образовательные технологии, в том числе технологии электронного обучения.

Освоение дисциплины (модуля) предусматривает использование в учебном процессе активных и интерактивных форм проведения учебных занятий в форме деловых и ролевых игр, разбор конкретных ситуаций, социально-психологические и иные тренинги в сочетании с внеаудиторной работой с целью формирования и развития **профессиональных** навыков обучающихся.

При освоении дисциплины (модуля) предусмотрено применением электронного обучения и дистанционных образовательных технологий.

Учебные часы дисциплины (модуля) предусматривают классическую контактную работу преподавателя с обучающимся в аудитории и контактную работу посредством электронной информационно-образовательной среды в синхронном и асинхронном режиме (вне аудитории) посредством применения возможностей компьютерных технологий (электронная почта, электронный учебник, тестирование, вебинар, видеофильм, презентация, форум и др.).

В рамках дисциплины (модуля) предусмотрены встречи с руководителями и работниками организаций, деятельность которых связана с *направленностью/ специализацией* реализуемой основной профессиональной образовательной программы.

## ЛИСТ РЕГИСТРАЦИИ ИЗМЕНЕНИЙ

№ п/п	Содержание изменения	Реквизиты документа об утверждении изменения	Дата введения изменения
	Утверждена и введена в действие решением Ученого совета факультета на основании Федерального государственного образовательного стандарта (указать реквизиты ФГОС)	Протокол заседания Ученого совета факультета № _____ от «_____» _____ 20 _____ года	____.____.____
*		Протокол заседания Ученого совета факультета № _____ от «_____» _____ 20 _____ года	____.____.____
*		Протокол заседания Ученого совета факультета № _____ от «_____» _____ 20 _____ года	____.____.____
*		Протокол заседания Ученого совета факультета № _____ от «_____» _____ 20 _____ года	____.____.____



**МИНИСТЕРСТВО НАУКИ И ВЫСШЕГО ОБРАЗОВАНИЯ  
РОССИЙСКОЙ ФЕДЕРАЦИИ**  
Филиал федерального государственного бюджетного  
образовательного учреждения высшего образования  
**«РОССИЙСКИЙ ГОСУДАРСТВЕННЫЙ СОЦИАЛЬНЫЙ  
УНИВЕРСИТЕТ»** в г. Сочи Краснодарского края



УТВЕРЖДАЮ  
И.о. директора филиала РГСУ в  
г. Сочи Краснодарского края  
\_\_\_\_\_ З.А. Еремина  
«18» августа 2023 г.

**РАБОЧАЯ ПРОГРАММА ДИСЦИПЛИНЫ (МОДУЛЯ)  
«ПРОГНОЗИРОВАНИЕ, ПРОЕКТИРОВАНИЕ И МОДЕЛИРОВАНИЕ В  
СОЦИАЛЬНОЙ РАБОТЕ»**

**Направление подготовки  
39.03.02 "Социальная работа"**

**Направленность  
«Социальная работа в различных сферах жизнедеятельности»**

**ОБРАЗОВАТЕЛЬНАЯ ПРОГРАММА ВЫСШЕГО ОБРАЗОВАНИЯ - ПРОГРАММА  
БАКАЛАВРИАТА**

**Форма обучения  
Очно-заочная**

Сочи 2023 г.

## СОДЕРЖАНИЕ

<b>РАЗДЕЛ 1. ПАСПОРТ РАБОЧЕЙ ПРОГРАММЫ ДИСЦИПЛИНЫ (МОДУЛЯ)</b> .....	<b>4</b>
<b>1.1 Цель и задачи дисциплины (модуля)</b> .....	<b>4</b>
1.2 Планируемые результаты обучения по дисциплине (модулю) в рамках планируемых результатов освоения основной профессиональной образовательной программы высшего образования – программы бакалавриата соотнесенные с установленными индикаторами достижения компетенций .....	4
<b>РАЗДЕЛ 2. СТРУКТУРА И СОДЕРЖАНИЕ ДИСЦИПЛИНЫ (МОДУЛЯ)</b> .....	<b>6</b>
2.1 Объем дисциплины (модуля), включая контактную работу обучающегося с педагогическими работниками и самостоятельную работу обучающегося .....	6
2.2. Учебно-тематический план дисциплины (модуля).....	7
<b>2.3. Содержание дисциплины (модуля)</b> .....	<b>9</b>
<b>РАЗДЕЛ 3. УЧЕБНО-МЕТОДИЧЕСКОЕ ОБЕСПЕЧЕНИЕ САМОСТОЯТЕЛЬНОЙ РАБОТЫ ОБУЧАЮЩИХСЯ ПО ДИСЦИПЛИНЕ (МОДУЛЮ)</b> .....	<b>31</b>
3.1. Виды самостоятельной работы обучающихся по дисциплине (модулю).....	31
<b>3.2. Задания для самостоятельной работы</b> .....	<b>33</b>
3.3. Методические указания к самостоятельной работе по дисциплине (модулю) .....	37
<b>РАЗДЕЛ 4. ОЦЕНОЧНЫЕ МАТЕРИАЛЫ ПО ДИСЦИПЛИНЕ (МОДУЛЮ)</b> .....	<b>38</b>
4.1. Форма промежуточной аттестации обучающегося по дисциплине (модулю).....	38
4.2. Оценочные материалы, определяющие процедуры оценивания знаний, умений, навыков и (или) опыта деятельности, характеризующих этапы формирования компетенций.....	39
4.2.1. Организационные основы применения балльно-рейтинговой системы оценки успеваемости обучающихся по дисциплине (модулю).....	39
4.2.2. Проведение текущего контроля успеваемости обучающихся по дисциплине (модулю) в соответствии с балльно-рейтинговой системой оценки успеваемости обучающегося.....	39
4.2.3. Проведение промежуточной аттестации обучающихся по дисциплине (модулю) в соответствии с балльно-рейтинговой системой оценки успеваемости обучающегося.....	40
4.3. Перечень заданий для проведения текущей и промежуточной оценки знаний, умений, навыков и (или) опыта деятельности, характеризующих этапы формирования компетенций.....	42
4.3.1. Оценочные материалы для проведения текущей аттестации и рубежного контроля, обучающихся по дисциплине (модулю).....	42
4.3.2. Оценочные материалы для проведения промежуточной аттестации обучающихся по дисциплине (модулю) .....	69
<b>РАЗДЕЛ 5. УСЛОВИЯ РЕАЛИЗАЦИИ ДИСЦИПЛИНЫ (МОДУЛЯ)</b> .....	<b>75</b>
5.1. Перечень основной и дополнительной учебной литературы для освоения дисциплины (модуля) ..	75
<b>5.1.1. Основная литература</b> .....	<b>75</b>
<b>5.1.2. Дополнительная литература</b> .....	<b>75</b>
5.3 Методические указания для обучающихся по освоению дисциплины (модуля).....	76
5.4 Информационно-технологическое обеспечение образовательного процесса по дисциплины (модуля) .....	77
<b>5.4.1. Средства информационных технологий</b> .....	<b>77</b>
<b>5.4.2. Лицензионное и свободно распространяемое программное обеспечение, в том числе отечественного производства:</b> .....	<b>78</b>
<b>5.4.3. Информационные справочные системы и профессиональные базы данных</b> .....	<b>78</b>
5.5. Материально-техническое обеспечение образовательного процесса по дисциплине (модулю).....	78
5.6. Образовательные технологии .....	79
<b>ЛИСТ РЕГИСТРАЦИИ ИЗМЕНЕНИЙ</b> .....	<b>80</b>

Рабочая программа дисциплины (модуля) «Прогнозирование, проектирование и моделирование в социальной работе» разработана на основании федерального государственного образовательного стандарта высшего образования – *бакалавриата* по направлению подготовки 39.03.02 «Социальная работа», утвержденного приказом Министерства образования и науки Российской Федерации от 05.02.2018г № 76, учебного плана по основной профессиональной образовательной программе высшего образования - программы *бакалавриата* по направлению подготовки 39.03.02 «Социальная работа» (далее – «ОПОП»).

Рабочая программа дисциплины (модуля) «Прогнозирование, проектирование и моделирование в социальной работе» разработана рабочей группой в составе: доцентом факультета политических и социальных технологий, к.с.н., доцент Шимановская Я.В., доцентом факультета политических и социальных технологий, к.и.н., доцент Алиевой З.К.

Рабочая программа дисциплины (модуля) обсуждена и утверждена на заседании кафедры/ факультета общественно-социальных институтов и социальной работы  
(наименование факультета)

Протокол № 10 от «27» марта 2023 года

Заведующий кафедрой  
д-р экон. наук, профессор



Е.Ш. Гонтмахер

(подпись)

Рабочая программа дисциплины (модуля) рекомендована к утверждению представителями организаций-работодателей :

Директор ГБУ ТЦСО «Таганский»  
г.Москвы



В.Н. Каменских

(подпись)

ГБУ ТЦСО «Царицынский»  
г. Москвы, заместитель директора



О.С. Шмакова

(подпись)

## **РАЗДЕЛ 1. ПАСПОРТ РАБОЧЕЙ ПРОГРАММЫ ДИСЦИПЛИНЫ (МОДУЛЯ)**

### **1.1 Цель и задачи дисциплины (модуля)**

Цель дисциплины «Прогнозирование, проектирование и моделирование в социальной работе» заключается в формировании успешной адаптации студентов-первокурсников к вузовской жизни, формированию у них интереса к избранной профессии, получению первоначальных знаний о сущности и специфике профессиональной деятельности в области социальной работы, созданию установки на овладение соответствующими глубокими теоретическими знаниями и профессиональными умениями и навыками, а так же в получении обучающимися знаний теоретических и практических подходов, технологий и методов социальной работы, соотнесенных с общими целями ФГОС ВО «бакалавриат» по направлению подготовки 39.03.02 Социальная работа, с последующим применением навыков на практике, а также применением методов социальной работы в научно-исследовательской и профессиональной деятельности.

#### **Задачи дисциплины (модуля):**

1. Формирование представлений о содержании и особенностях дисциплины;
2. Формирование у студентов профессиональных компетенций, необходимых для выполнения специальных функций в рамках профессионального стандарта, воспитание у них соответствующих профессиональных и личностных качеств, необходимых для осуществления деятельности в системе социальной защиты населения;
3. Развитие у студентов навыков применения методов и технологий моделирования и прогнозирования в социальной работе;
4. Способствовать овладению студентами научного инструментария посредством творческого применения основ прогнозирования, проектирования и моделирования социальных явлений и процессов;
5. Способствовать применению студентами на практике полученных теоретических знаний.

### **1.2 Планируемые результаты обучения по дисциплине (модулю) в рамках планируемых результатов освоения основной профессиональной образовательной программы высшего образования – программы бакалавриата соотнесенные с установленными индикаторами достижения компетенций**

Процесс освоения дисциплины направлен на формирование у обучающихся следующих универсальных, общепрофессиональных и профессиональных компетенций: ОПК-4; ПК-2; ПК-8 в соответствии с основной профессиональной образовательной программой высшего образования – программой бакалавриата по направлению подготовки 39.03.02 «Социальная работа».

В результате освоения дисциплины (модуля) обучающийся должен демонстрировать следующие результаты:

Процесс освоения дисциплины направлен на формирование у обучающихся следующих универсальных, общепрофессиональных и профессиональных компетенций: ОПК-4; ПК-2; ПК-8, в соответствии с основной профессиональной образовательной программой высшего образования – программой бакалавриата по направлению подготовки 39.03.02 «Социальная работа».

В результате освоения дисциплины (модуля) обучающийся должен демонстрировать следующие результаты:



Категория компетенций (при наличии)	Код компетенции Формулировка компетенции	Код и наименование индикатора достижения компетенции	Результаты обучения
Разработка и реализация профессионального инструментария	ОПК-4 Способен к использованию, контролю и оценке методов и приемов осуществления профессиональной деятельности в сфере социальной работы	ОПК-4. 1. Применяет основные методы и приемы профессиональной деятельности в сфере социальной работы; ОПК-4.2. Оценивает эффективность применения конкретных методов и приемов профессиональной деятельности в сфере социальной работы. ОПК-4.2. Применяет методы контроля в профессиональной деятельности в сфере социальной работы	Знать: технологические этапы, методы и приемы прогнозирования в социальной работе Уметь: использовать функции и принципы прогнозирования в социальной работе Владеть: навыком планирования, постановки и обоснования цели в процессе реализации профессиональной деятельности и выбора путей ее достижения
	ПК-2 Способен к планированию деятельности по предоставлению социальных услуг, социального сопровождения, мер социальной поддержки и государственной социальной помощи, а так же профилактике обстоятельств, обуславливающих нуждаемость в социальном обслуживании.	ПК-2.1. Составляет план деятельности по предоставлению социальных услуг, социального сопровождения, мер социальной поддержки и государственной социальной помощи ПК-2.2. Составляет план профилактики обстоятельств, обуславливающих нуждаемость в социальном обслуживании ПК-2.3. Определяет технологии, формы и методы работы при предоставлении социальных услуг, социального сопровождения, мер социальной поддержки и государственной социальной помощи, а также профилактике обстоятельств, обуславливающих нуждаемость в социальном обслуживании; ПК-2.4.	Знать: объект, предмет социального прогнозирования, его виды и методы проектной деятельности Уметь: применять знания и умения в ходе семинаров методами проведения прогнозно-экспертной и мониторинговой работы с целью повышения эффективности социальной деятельности. Владеть: анализом нормативно-правовой документации, научной и специальной литературы

		Оформляет документацию, необходимую для предоставления мер социальной защиты.	
	ПК-8 Способен к осуществлению прогнозирования, проектирования и моделирования процессов, направленных на улучшение условий жизнедеятельности граждан	ПК-8.1. Применяет технологии социального прогнозирования в сфере социальной защиты населения ПК-8.2. Разрабатывает проекты, направленные на обеспечение социального благополучия и социальной защиты граждан.	Знать: виды прогнозирования, сущность проектирования и прогнозирования в социальной работе Уметь: осуществлять прогнозирование, проектирование, моделирование социальных процессов и явлений в области социальной работы Владеть: способностью осуществлять экспертную оценку социальных проектов

## РАЗДЕЛ 2. СТРУКТУРА И СОДЕРЖАНИЕ ДИСЦИПЛИНЫ (МОДУЛЯ)

### 2.1 Объем дисциплины (модуля), включая контактную работу обучающегося с педагогическими работниками и самостоятельную работу обучающегося

Общая трудоемкость дисциплины (модуля) составляет 6 зачетные единицы.

#### Очно-заочная форма обучения

Вид учебной работы	Всего часов	Семестры			
		7			
<b>Контактная работа обучающихся с педагогическими работниками</b>	74	74			
Лекционные занятия	24	24			
<i>из них: в форме практической подготовки</i>					
Практические занятия	48	48			
<i>из них: в форме практической подготовки</i>					
<i>из них: в форме практической подготовки</i>					
Консультации	2	2			
<i>из них: в форме практической подготовки</i>					

Самостоятельная работа обучающихся	124	124			
Контроль промежуточной аттестации	18	18			
Форма промежуточной аттестации					
<b>ОБЪЕМ ДИСЦИПЛИНЫ (МОДУЛЯ) В ЧАСАХ</b>	<b>216</b>	<b>216</b>			

## 2.2. Учебно-тематический план дисциплины (модуля)

### Очно-заочной формы обучения

Раздел, тема	Виды учебной работы, академических часов									
	Всего	Самостоятельная работа	Контактная работа обучающихся с педагогическими работниками							
			Всего	Лекционные занятия из них: в форме практической подготовки	Практические занятия из них: в форме практической подготовки	Лабораторные занятия из них: в форме практической подготовки	Консультации из них: в форме практической подготовки			
<b>Модуль 1 (Семестр 7)</b>										
Раздел 1.1 История возникновения и развития социального прогнозирования и проектирования и моделирования, проблематика и виды	40	24		6		10				
Раздел 1.2 Социальное прогнозирование, проектирование и моделирование как метод научного познания: объект, предмет, виды, функции, принципы, технологические этапы и методы	38	26		4		8				

Раздел, тема	Виды учебной работы, академических часов									
	Всего	Самостоятельная работа	Контактная работа обучающихся с педагогическими работниками							
			Всего	Лекционные занятия <i>из них: в форме практической подготовки</i>	Практические занятия <i>из них: в форме практической подготовки</i>	Лабораторные занятия <i>из них: в форме практической подготовки</i>	Консультации <i>из них: в форме практической подготовки</i>			
Раздел 1.3 Нормативная база, информационное обеспечение проективной деятельности организаций, учреждений и служб в области социальной работы	42	26	6	10						
Раздел 1.4 Технологическое обеспечение прогнозирования, проектирования и моделирования в социальной работе	38	24	4	10						
Раздел 1.5 Социальные проблемы как объект прогнозирования и моделирования. Опыт управления проектами в России и за рубежом	38	24	4	10						
<b>Контроль промежуточной аттестации (час)</b>	<b>18</b>									
<b>Общий объем, часов</b>	<b>216</b>	<b>124</b>	<b>24</b>	<b>48</b>					<b>2</b>	
<i>Форма промежуточной</i>	<b>экзамен</b>									

Раздел, тема  <i>аттестации (указать)</i>	Виды учебной работы, академических часов								
	Всего	Самостоятельная работа	Контактная работа обучающихся с педагогическими работниками						
			Всего	Лекционные занятия <i>из них: в форме практической подготовки</i>	Практические занятия <i>из них: в форме практической подготовки</i>	Лабораторные занятия <i>из них: в форме практической подготовки</i>	Консультации <i>из них: в форме практической подготовки</i>		

### 2.3. Содержание дисциплины (модуля)

#### РАЗДЕЛ 1. ИСТОРИЯ ВОЗНИКНОВЕНИЯ И РАЗВИТИЯ СОЦИАЛЬНОГО ПРОГНОЗИРОВАНИЯ ПРОЕКТИРОВАНИЯ И МОДЕЛИРОВАНИЯ, ПРОБЛЕМАТИКА И ВИДЫ

**Цель:** ознакомить студентов с основными понятиями курса

##### Перечень изучаемых элементов содержания

Проектирование как социальный метод. Социальное проектирование. Категориальный аппарат. Субъект социального проектирования. Объект социального проектирования. Предмет социального проектирования. Подходы к социальному проектированию. Цели и задачи социального проектирования. Принципы социального проектирования. Типы проектов. Методы социального проектирования

##### Вопросы для самоподготовки:

1. История возникновения социального проектирования.
2. Причины возникновения социального прогнозирования в середине XX столетия.
3. Виды социального проектирования.
4. Цели и задачи современного социального прогнозирования.

#### РАЗДЕЛ 2. СОЦИАЛЬНОЕ ПРОГНОЗИРОВАНИЕ, ПРОЕКТИРОВАНИЕ И МОДЕЛИРОВАНИЕ КАК МЕТОД НАУЧНОГО ПОЗНАНИЯ: ОБЪЕКТ, ПРЕДМЕТ, ВИДЫ, ФУНКЦИИ, ПРИНЦИПЫ, ТЕХНОЛОГИЧЕСКИЕ ЭТАПЫ И МЕТОДЫ

**Цель:** ознакомить студентов с методологическими аспектами прогнозирования социальных процессов. Анализировать проблемы на основе категориального аппарата социального проектирования и применять эти знания в научных исследованиях и профессиональной деятельности

##### Перечень изучаемых элементов содержания

Проектирование как социальный метод. Социальное проектирование. Категориальный аппарат. Субъект социального проектирования. Объект социального проектирования. Предмет социального проектирования. Подходы к социальному проектированию. Цели и задачи социального проектирования. Принципы социального проектирования. Типы проектов. Методы социального проектирования

### **Вопросы для самоподготовки:**

1. Понятие о прогнозировании и прогностике в системе научного познания социального мира.
2. Сущность и содержание основных понятий.
3. Понятие о социальном прогнозировании как области вероятных изменений социальных структур, объектов и процессов.
4. Основные методологические принципы социального прогнозирования, проектирования и моделирования.

## **РАЗДЕЛ 3. НОРМАТИВНАЯ БАЗА, ИНФОРМАЦИОННОЕ ОБЕСПЕЧЕНИЕ ПРОЕКТИВНОЙ ДЕЯТЕЛЬНОСТИ ОРГАНИЗАЦИЙ, УЧРЕЖДЕНИЙ И СЛУЖБ В ОБЛАСТИ СОЦИАЛЬНОЙ РАБОТЫ**

**Цель:** изучение нормативно-правового инструментария для дальнейшего использования в профессиональной деятельности.

### **Перечень изучаемых элементов содержания**

Основы нормативно-правового проектирования. Нормативная база, информационное обеспечение проектной деятельности организаций, учреждений и служб в области социальной работы. Нормативно-правовой инструментарий проектной деятельности в социальной сфере. Технология разработки социального проекта (на конкретном примере). Основные этапы разработки социального проекта в области социальной защиты. Оценка реальности, эффективности, последствий социального проекта. Нормативно-информационное обеспечение социального проектирования в социальной работе

### **Вопросы для самоподготовки:**

1. Нормативно-правовой инструментарий проектной деятельности в социальной сфере.
2. Федеральный уровень социального проектирования.
3. Региональный уровень социального проектирования.
4. Институциональный уровень социального проектирования.
5. Информационное обеспечение проектной деятельности организаций, учреждений и служб в области социальной работы.

## **РАЗДЕЛ 4. ТЕХНОЛОГИЧЕСКОЕ ОБЕСПЕЧЕНИЕ ПРОГНОЗИРОВАНИЯ, ПРОЕКТИРОВАНИЯ И МОДЕЛИРОВАНИЯ В СОЦИАЛЬНОЙ РАБОТЕ**

**Цель:** изучить основные методы и инструментарий социального проектирования, ознакомить студентов с типологией социальных проектов.

### **Перечень изучаемых элементов содержания**

1. Технологии обеспечения прогнозирования, проектирования и моделирования в социальной работе. Цели, задачи и сущность моделирования в различных сферах общественного развития. Основные стадии процесса моделирования. Технология разработки программно-целевых

программ. Разработка бизнес-плана социального проекта. Правовое обеспечение социального проекта. Обеспечение социального проекта (правовое, организационно-техническое, кадровое, ресурсное, финансовое). Технологические проблемы моделирования в социальной работе.

**Вопросы для самоподготовки:**

1. Мировой опыт применения социального проектирования в социальной работе.
2. Отечественный опыт применения социального проектирования в социальной работе.
3. Понятие и назначение проектов в сфере социальной работы.
4. Типология социальных проектов.

**РАЗДЕЛ 5. СОЦИАЛЬНЫЕ ПРОБЛЕМЫ КАК ОБЪЕКТ ПРОГНОЗИРОВАНИЯ И МОДЕЛИРОВАНИЯ. ОПЫТ УПРАВЛЕНИЯ ПРОЕКТАМИ В РОССИИ И ЗА РУБЕЖОМ**

**Цель:** ознакомить студентов с основными способами построения и поддержки проекта. Рассмотреть опыт управления проектами в России и за рубежом.

**Перечень изучаемых элементов содержания**

Определение и классификация социальных проблем современности. Современная теория социальных проблем. Государственная политика в решении социальных проблем различных категорий граждан, социальных групп. Современная практика работы с социальными проблемами различных групп населения. Организация исследовательской работы с точки зрения современной теории социальных проблем. Проектное управление. Контроль за реализацией проекта. Коррекция проекта по итогам мониторинга.

**Вопросы для самоподготовки:**

1. Причины возникновения социальных проблем в российском обществе.
2. Источники возникновения социальных проблем в российском обществе.
3. Опыт управления проектами в России и за рубежом.
4. Понятие социальной экспертизы, ее предмет, цели и задачи.

**ПРАКТИЧЕСКОЕ ЗАДАНИЕ К РАЗДЕЛУ 1**

**Форма практического задания: реферат;**

Примерный перечень тем рефератов к разделу 1:

1. Прогнозирование социального развития и уровня жизни.
2. Социальное прогнозирование на рубеже XIX-XX столетий.
3. Прогнозирование развития российского образования.
4. Становление и развитие прогностики в России.
5. Научные школы социального прогнозирования России.
6. Теория социальных проблем.
  7. Появление и развитие прогностики во 2-ой половине XX века. Глобальные исследования будущего в деятельности Римского клуба.
8. Категориальный аппарат социального прогнозирования.
  9. Социальные процессы в современном обществе и роль социального прогнозирования, проектирования, моделирования в управлении ими

**ПРАКТИЧЕСКОЕ ЗАДАНИЕ К РАЗДЕЛУ 2**

**Форма практического задания: эссе.**

Примерный перечень тем эссе к разделу 2:

1. Базовые категории предмета: «социальное прогнозирование», «моделирование», «проектирование».
2. Взаимосвязь социального проектирования и экспериментальной деятельности.
3. Новейшие информационные разработки в прогнозировании и моделировании.
4. Значение прогнозов при создании социальных инноваций.
5. Использование социальной экспертизы в системе профессиональной социальной деятельности.
6. Проблема эффективности прогнозных исследований в социальной сфере.
7. Прогнозирование как общая (функциональная) технология. Технологические этапы прогнозной деятельности.
8. Основные методы социального прогнозирования. Основания для выбора методов социального прогнозирования.
9. Информационное и организационное обеспечение прогнозирования

### **ПРАКТИЧЕСКОЕ ЗАДАНИЕ К РАЗДЕЛУ 3**

**Форма практического задания: реферат;**

Примерный перечень тем рефератов к разделу 3:

1. Законодательно-нормативные документы как основа для разработки социальных программ.
2. Нормативно-правовая база социально-экономического прогнозирования в современной России.
3. Применение социальной диагностики в практике социального проектирования.
4. Применение социальных показателей и социальных нормативов в практике социального проектирования.
5. Целеполагание в социальном проектировании. «Проблемно-целевой ромб».
6. Социальное проектирование как механизм разработки и внедрения социальных инноваций.
7. Прогнозное обоснование социальных нововведений.
8. Информационное, нормативное, финансовое и организационное обеспечение проектирования
9. Типовая структура социального проекта на макроуровне (на примере Федеральных целевых социальных программ).

### **ПРАКТИЧЕСКОЕ ЗАДАНИЕ К РАЗДЕЛУ 4**

**Форма практического задания: эссе.**

Примерный перечень тем эссе к разделу 4:

1. Категориальный аппарат социального прогнозирования.
2. Объект прогнозирования, предмет, субъект социального прогнозирования.
3. Основные принципы социального прогнозирования.
4. Типология социальных прогнозов.
5. Социальное прогнозирование как важнейший компонент управленческой деятельности. Применение понятий «эффект Эдипа» и «эффект Пигмалиона» в социальном прогнозировании.
6. Роль социального прогнозирования в государственном управлении на современном этапе. Государственная социальная политика как объект социального прогнозирования.
7. Прогнозирование как общая (функциональная) технология.. Технологические этапы прогнозной деятельности.



8. Основные методы социального прогнозирования. Основания для выбора методов социального прогнозирования.
9. Информационное и организационное обеспечение прогнозирования

## **ПРАКТИЧЕСКОЕ ЗАДАНИЕ К РАЗДЕЛУ 5**

**Форма практического задания: реферат;**

Примерный перечень тем рефератов к разделу 5:

1. Основные методы социального проектирования. Преимущества коллективной работы над проектом.
2. Применение технологии социальной экспертизы в социальном прогнозировании, проектировании и моделировании.
3. Модели и методы социальной экспертизы. Требования, предъявляемые к экспертам.
4. Организационный механизм реализации проекта. Управление социальным проектом.
5. Социальное проектирование как механизм разработки и внедрения социальных инноваций.
6. Прогнозное обоснование социальных нововведений.
7. Зарубежный опыт социально-экономического планирования (государственные программы в различных зарубежных странах).
8. Отечественный опыт применения социального прогнозирования в различных областях социального развития.
9. Новейшие информационные разработки в прогнозировании и моделировании.

### **РУБЕЖНЫЙ КОНТРОЛЬ К РАЗДЕЛУ 1:**

**форма рубежного контроля – компьютерное тестирование**

*Указания для студентов:* Все задания имеют четыре варианта ответов, из которых правильный только один. Номер выбранного Вами ответа обведите кружком в бланке для ответов.

Текст задания 1. Проект – это ...

Варианты ответа:

- 1) модель (прообраз, прототип) объекта, явления или процесса
- 2) объект
- 3) система
- 4) явление

Текст задания 2. Прогнозирование — это...

Варианты ответа:

- 1) создание прогнозной модели
- 2) исследование социальной системы
- 3) разработка идеального образа состояния, функционирования, направления и тенденций изменения систем в различные периоды в будущем
- 4) изучение тенденций развития социальной системы

Текст задания 3. Системность, согласованность, вариативность, верифицируемость, непрерывность, эффективность – это ...

Варианты ответа:

- 1) принципы прогнозирования
- 2) свойства прогнозирования
- 3) признаки прогнозирования
- 4) аспекты прогнозирования

Текст задания 4. Модель это ...

Варианты ответа:

- 1) аналог оригинала
- 2) точная копия оригинала
- 3) замена объекта
- 4) повтор объекта

Текст задания 5. Изменение общества, общественных отношений, социальных отношений – это ...

Варианты ответа:

- 1) технологии социального прогнозирования
- 2) цели социального прогнозирования
- 3) методы социального прогнозирования
- 4) средства социального прогнозирования

Текст задания 6. Системность, согласованность, вариативность, верифицируемость, непрерывность, эффективность – это ...

Варианты ответа:

- 1) принципы прогнозирования
- 2) свойства прогнозирования
- 3) признаки прогнозирования
- 4) аспекты прогнозирования

Текст задания 7. К видам прогнозирования относятся...

Варианты ответа:

- 1) поисковый прогноз, нормативный прогноз, непосредственное предплановое прогностическое исследование
- 2) начальный, промежуточный, итоговый прогноз
- 3) низкий уровень, средний уровень, высокий уровень прогнозов
- 4) элементарный прогноз, масштабный прогноз

Текст задания 8. Прогностическое исследование решает задачи ...

Варианты ответа:

- 1) выбор объекта и предмета социального исследования
- 2) построение гипотетической модели
- 3) разработка программы эмпирического эксперимента
- 4) формирование проекта плана или программы, первоначальное моделирование образов объекта планирования и его элементов

Текст задания 9. Классификация объектов прогнозирования по характеру развития во времени ...

Варианты ответа:

- 1) сверхпростые, простые, сложные, сверхсложные
- 2) дискретные, апериодические, циклические

- 3) детерминированные, случайностей; смешанные
- 4) полностью обеспеченные, с частичным обеспечением

Текст задания 10. Проект – это ...

Варианты ответа:

- 1) модель (прообраз, прототип) объекта, явления или процесса
- 2) объект
- 3) система
- 4) явление

Текст задания 11. Целевая направленность, четко определенная последовательность событий, измеримость, временной горизонт – это ...

Варианты ответа:

- 1) процесс проектирования
- 2) проектная деятельность
- 3) способы оценки проектов
- 4) основные свойства проектов

Текст задания 12. Комплекс социальных организаций и институтов, образующих систему жизнеобеспечения населения, взаимодействия людей с обществом и природой – это ...

Варианты ответа:

- 1) социальная инфраструктура
- 2) социальная система
- 3) социальная защита
- 4) социальная структура

Текст задания 13. Социальный проектант – это ...

Варианты ответа:

- 1) специалист, исследующий все социально значимые явления и процессы
- 2) участник социального проекта
- 3) руководитель социального проекта
- 4) эксперт социальном проектирования

Текст задания 14. Оценка вероятности осуществления прогноза для заданного интервала времени -это ...

Варианты ответа:

- 1) направление развития прогноза
- 2) результат прогноза
- 3) качество прогноза
- 4) достоверность прогноза

Текст задания 15. Создание субъектом модели предстоящей деятельности, включающей представление о стадиях, этапах целенаправленного изменения объекта от исходного состояния к желаемому – это ...

Варианты ответа:

- 1) проектирование
- 2) моделирование
- 3) планирование

4) конструирование

Текст задания 16. Наука о системе нашего мышления о будущем, о способах и методах его исследования – это ...

Варианты ответа:

- 1) методология
- 2) прогностика
- 3) аксиология
- 4) девиантология

Текст задания 17. Прогнозирование — это...

Варианты ответа:

- 1) создание прогнозной модели
- 2) исследование социальной системы
- 3) разработка идеального образа состояния, функционирования, направления и тенденций изменения систем в различные периоды в будущем
- 4) изучение тенденций развития социальной системы

Текст задания 18. Исследование социальной системы на более глубоком уровне, дающем возможность предвидеть, прогнозировать будущее и одновременно выступающем как синтез многообразных знаний об обществе – это ...

Варианты ответа:

- 1) организационное прогнозирование
- 2) социальное прогнозирование
- 3) социальное моделирование
- 4) социальное управление

Текст задания 19. К основным методам прогнозирования относятся...

Варианты ответа:

- 1) сравнение, сопоставление, обобщение
- 2) экспериментирование, проектирование
- 3) экстраполяция, моделирование и экспертные методы
- 4) экспертиза, контроль, оценка

Текст задания 20. Изменение общества, общественных отношений, социальных отношений – это ...

Варианты ответа:

- 1) технологии социального прогнозирования
- 2) цели социального прогнозирования
- 3) методы социального прогнозирования
- 4) средства социального прогнозирования

#### Ключи правильных ответов

Номер задания в тесте	Ключи правильных ответов	Номер задания в тесте	Ключи правильных ответов
1	2	11	4
2	3	12	1
3	2	13	1

4	3	14	4
5	2	15	2
6	1	16	1
7	1	17	3
8	4	18	2
9	2	19	1
10	1	20	2

## **РУБЕЖНЫЙ КОНТРОЛЬ К РАЗДЕЛУ 2:**

**форма рубежного контроля – компьютерное тестирование**

*Указания для студентов:* Все задания имеют четыре варианта ответов, из которых правильный только один. Номер выбранного Вами ответа обведите кружком в бланке для ответов.

Текст задания 1. Наука о системе нашего мышления о будущем, о способах и методах его исследования – это ...

Варианты ответа:

- 1) методология
- 2) прогностика
- 3) аксиология
- 4) девиантология

Текст задания 2. Прогнозирование — это...

Варианты ответа:

- 1) создание прогнозной модели
- 2) исследование социальной системы
- 3) разработка идеального образа состояния, функционирования, направления и тенденций изменения систем в различные периоды в будущем
- 4) изучение тенденций развития социальной системы

Текст задания 3. Исследование социальной системы на более глубоком уровне, дающем возможность предвидеть, прогнозировать будущее и одновременно выступающем как синтез многообразных знаний об обществе – это ...

Варианты ответа:

- 1) организационное прогнозирование
- 2) социальное прогнозирование
- 3) социальное моделирование
- 4) социальное управление

Текст задания 4. К основным методам прогнозирования относятся...

Варианты ответа:

- 1) сравнение, сопоставление, обобщение
- 2) экспериментирование, проектирование
- 3) экстраполяция, моделирование и экспертные методы
- 4) экспертиза, контроль, оценка

Текст задания 5. Изменение общества, общественных отношений, социальных отношений – это ...

Варианты ответа:

- 1) технологии социального прогнозирования
- 2) цели социального прогнозирования
- 3) методы социального прогнозирования
- 4) средства социального прогнозирования

Текст задания 6. Системность, согласованность, вариативность, верифицируемость, непрерывность, эффективность – это ...

Варианты ответа:

- 1) принципы прогнозирования
- 2) свойства прогнозирования
- 3) признаки прогнозирования
- 4) аспекты прогнозирования

Текст задания 7. К видам прогнозирования относятся...

Варианты ответа:

- 1) поисковый прогноз, нормативный прогноз, непосредственное предплановое прогностическое исследование
- 2) начальный, промежуточный, итоговый прогноз
- 3) низкий уровень, средний уровень, высокий уровень прогнозов
- 4) элементарный прогноз, масштабный прогноз

Текст задания 8. Прогностическое исследование решает задачи ...

Варианты ответа:

- 1) выбор объекта и предмета социального исследования
- 2) построение гипотетической модели
- 3) разработка программы эмпирического эксперимента
- 4) формирование проекта плана или программы, первоначальное моделирование образов объекта планирования и его элементов

Текст задания 9. Классификация объектов прогнозирования по характеру развития во времени ...

Варианты ответа:

- 1) сверхпростые, простые, сложные, сверхсложные
- 2) дискретные, аperiodические, циклические
- 3) детерминированные, случайностей; смешанные
- 4) полностью обеспеченные, с частичным обеспечением

Текст задания 10. Проект – это ...

Варианты ответа:

- 1) модель (образ, прототип) объекта, явления или процесса
- 2) объект
- 3) система
- 4) явление

Текст задания 11. Целевая направленность, четко определенная последовательность событий, измеримость, временной горизонт – это ...

Варианты ответа:

- 1) процесс проектирования

- 2) проектная деятельность
- 3) способы оценки проектов
- 4) основные свойства проектов

Текст задания 12. Комплекс социальных организаций и институтов, образующих систему жизнеобеспечения населения, взаимодействия людей с обществом и природой – это ...

Варианты ответа:

- 1) социальная инфраструктура
- 2) социальная система
- 3) социальная защита
- 4) социальная структура

Текст задания 13. Социальный проектант – это ...

Варианты ответа:

- 1) специалист, исследующий все социально значимые явления и процессы
- 2) участник социального проекта
- 3) руководитель социального проекта
- 4) эксперт социальном проектирования

Текст задания 14. Оценка вероятности осуществления прогноза для заданного интервала времени -это ...

Варианты ответа:

- 1) направление развития прогноза
- 2) результат прогноза
- 3) качество прогноза
- 4) достоверность прогноза

Текст задания 15. Создание субъектом модели предстоящей деятельности, включающей представление о стадиях, этапах целенаправленного изменения объекта от исходного состояния к желаемому – это ...

Варианты ответа:

- 1) проектирование
- 2) моделирование
- 3) планирование
- 4) конструирование

Текст задания 16. Модель это ...

Варианты ответа:

- 1) аналог оригинала
- 2) точная копия оригинала
- 3) замена объекта
- 4) повтор объекта

Текст задания 17. В теории и практике социального исследования используются следующие виды моделей ...

Варианты ответа:

- 1) реальные и идеальные
- 2) точные и копии

- 3) материальные и идеальные
- 4) вербальные и материальные

Текст задания 18. Между прогнозированием и моделированием складываются отношения...

Варианты ответа:

- 1) процесса и явления
- 2) целого и части
- 3) процесса и этапа
- 4) явления и факта

Текст задания 19. Разработка и анализ моделей, создаваемых на базе статистического материала прошлого и настоящего – это ...

Варианты ответа:

- 1) статистическое моделирование
- 2) имитирование
- 3) казуальное моделирование
- 4) историческая аналогия

Текст задания 20. Деятельность рядовых граждан, выступающих в качестве субъекта проводимых общественных перемен и решений – это ...

Варианты ответа:

- 1) социальная деятельность
- 2) социальное участие
- 3) социальная работа
- 4) социальная структура

#### Ключи правильных ответов

Номер задания в тесте	Ключи правильных ответов	Номер задания в тесте	Ключи правильных ответов
1	2	11	4
2	3	12	1
3	2	13	1
4	3	14	4
5	2	15	2
6	1	16	1
7	1	17	3
8	4	18	2
9	2	19	1
10	1	20	2

#### **РУБЕЖНЫЙ КОНТРОЛЬ К РАЗДЕЛУ 3:**

**форма рубежного контроля – компьютерное тестирование**

*Указания для студентов:* Все задания имеют четыре варианта ответов, из которых правильный только один. Номер выбранного Вами ответа обведите кружком в бланке для ответов.



Текст задания 1. Создание субъектом модели предстоящей деятельности, включающей представление о стадиях, этапах целенаправленного изменения объекта от исходного состояния к желаемому – это ...

Варианты ответа:

- 1) проектирование
- 2) моделирование
- 3) планирование
- 4) конструирование

Текст задания 2. Модель это ...

Варианты ответа:

- 1) аналог оригинала
- 2) точная копия оригинала
- 3) замена объекта
- 4) повтор объекта

Текст задания 3. В теории и практике социального исследования используются следующие виды моделей ...

Варианты ответа:

- 1) реальные и идеальные
- 2) точные и копии
- 3) материальные и идеальные
- 4) вербальные и материальные

Текст задания 4. Между прогнозированием и моделированием складываются отношения...

Варианты ответа:

- 1) процесса и явления
- 2) целого и части
- 3) процесса и этапа
- 4) явления и факта

Текст задания 5. Разработка и анализ моделей, создаваемых на базе статистического материала прошлого и настоящего – это ...

Варианты ответа:

- 1) статистическое моделирование
- 2) имитирование
- 3) казуальное моделирование
- 4) историческая аналогия

Текст задания 6. Деятельность рядовых граждан, выступающих в качестве субъекта проводимых общественных перемен и решений – это ...

Варианты ответа:

- 1) социальная деятельность
- 2) социальное участие
- 3) социальная работа
- 4) социальная структура

Текст задания 7. Прогнозирование — это...

Варианты ответа:

- 1) создание прогнозной модели
- 2) исследование социальной системы
- 3) разработка идеального образа состояния, функционирования, направления и тенденций изменения систем в различные периоды в будущем
- 4) изучение тенденций развития социальной системы

Текст задания 8. Системность, согласованность, вариативность, верифицируемость, непрерывность, эффективность – это ...

Варианты ответа:

- 1) принципы прогнозирования
- 2) свойства прогнозирования
- 3) признаки прогнозирования
- 4) аспекты прогнозирования

Текст задания 9. Модель это ...

Варианты ответа:

- 1) аналог оригинала
- 2) точная копия оригинала
- 3) замена объекта
- 4) повтор объекта

Текст задания 10. Наука о системе нашего мышления о будущем, о способах и методах его исследования – это ...

Варианты ответа:

- 1) методология
- 2) прогностика
- 3) аксиология
- 4) девиантология

Текст задания 11. Прогнозирование — это...

Варианты ответа:

- 1) создание прогнозной модели
- 2) исследование социальной системы
- 3) разработка идеального образа состояния, функционирования, направления и тенденций изменения систем в различные периоды в будущем
- 4) изучение тенденций развития социальной системы

Текст задания 12. Исследование социальной системы на более глубоком уровне, дающем возможность предвидеть, прогнозировать будущее и одновременно выступающем как синтез многообразных знаний об обществе – это ...

Варианты ответа:

- 1) организационное прогнозирование
- 2) социальное прогнозирование
- 3) социальное моделирование
- 4) социальное управление

Текст задания 13. К основным методам прогнозирования относятся...

Варианты ответа:

- 1) сравнение, сопоставление, обобщение
- 2) экспериментирование, проектирование
- 3) экстраполяция, моделирование и экспертные методы
- 4) экспертиза, контроль, оценка

Текст задания 14. Изменение общества, общественных отношений, социальных отношений – это ...

Варианты ответа:

- 1) технологии социального прогнозирования
- 2) цели социального прогнозирования
- 3) методы социального прогнозирования
- 4) средства социального прогнозирования

Текст задания 15. Прогностическое исследование решает задачи ...

Варианты ответа:

- 1) выбор объекта и предмета социального исследования
- 2) построение гипотетической модели
- 3) разработка программы эмпирического эксперимента
- 4) формирование проекта плана или программы, первоначальное моделирование образов объекта планирования и его элементов

Текст задания 16. Классификация объектов прогнозирования по характеру развития во времени ...

Варианты ответа:

- 1) сверхпростые, простые, сложные, сверхсложные
- 2) дискретные, аperiodические, циклические
- 3) детерминированные, случайностей; смешанные
- 4) полностью обеспеченные, с частичным обеспечением

Текст задания 17. Проект – это ...

Варианты ответа:

- 1) модель (образ, прототип) объекта, явления или процесса
- 2) объект
- 3) система
- 4) явление

Текст задания 18. Целевая направленность, четко определенная последовательность событий, измеримость, временной горизонт – это ...

Варианты ответа:

- 1) процесс проектирования
- 2) проектная деятельность
- 3) способы оценки проектов
- 4) основные свойства проектов

Текст задания 19. Комплекс социальных организаций и институтов, образующих систему жизнеобеспечения населения, взаимодействия людей с обществом и природой – это ...

Варианты ответа:

- 1) социальная инфраструктура
- 2) социальная система
- 3) социальная защита
- 4) социальная структура

Текст задания 20. Классификация объектов прогнозирования по характеру развития во времени ...

Варианты ответа:

- 1) сверх простые, простые, сложные, сверхсложные
- 2) дискретные, аperiodические, циклические
- 3) детерминированные, случайностей; смешанные
- 4) полностью обеспеченные, с частичным обеспечением

Ключи правильных ответов

Номер задания в тесте	Ключи правильных ответов	Номер задания в тесте	Ключи правильных ответов
1	2	11	4
2	3	12	1
3	2	13	1
4	3	14	4
5	2	15	2
6	1	16	1
7	1	17	3
8	4	18	2
9	2	19	1
10	1	20	2

#### **РУБЕЖНЫЙ КОНТРОЛЬ К РАЗДЕЛУ 4:**

**форма рубежного контроля – компьютерное тестирование**

Текст задания 1. Предвидение - в узком смысле - это

Варианты ответа:

- 1) предсказание
- 2) знание о событиях или явлениях, которые существуют, но не зафиксированы в личном опыте
- 3) предубеждение
- 4) представлении о будущей судьбе самого себя, своих качеств, своего окружения и ближайшей контактной микросреды

Текст задания 2. Научное предвидение основывается на

Варианты ответа:

- 1) биологических и психофизиологических способностях
- 2) представлении о будущей судьбе самого себя, своих качеств, своего окружения и ближайшей контактной микросреды
- 3) выявлении закономерностей развития явления или события
- 4) знание о событиях или явлениях, которые существуют, но не зафиксированы в личном опыте

Текст задания 3. Социальный прогноз предполагает выявление проблем

Варианты ответа:

- 1) уже решенных, внедренных и реализованных
- 2) уже решённых, но их внедрение и реализация только начинаются
- 3) тех проблем, которые решены, но не нашли практического использования
- 4) тех проблем, которые решены и нашли практическое использование

Текст задания 4. Процедура построения модели прогнозного фона и ее анализ предполагает

Варианты ответа:

- 1) рассмотрение внешних факторов, влияющих на судьбу нововведения, определение возможных последствий нововведения для системы
- 2) вариативное непосредственное "взвешивание" последствий намечаемого нововведения с определением "дерева проблем"
- 3) определение возможных путей решения проблем
- 4) определение степени его достоверности, точности и обоснованности

Текст задания 5. Социальное прогнозирование с периодом упреждения от 1 месяца до 1 года называется

Варианты ответа:

- 1) краткосрочным
- 2) среднесрочный
- 3) долгосрочный
- 4) дальнесрочный

Текст задания 6. Модель

Варианты ответа:

- 1) должна иметь сходство с оригиналом, но не повторять его
- 2) должна иметь сходство с оригиналом и повторять его
- 3) не должна иметь сходство с оригиналом
- 4) должен повторять оригинал

Текст задания 7. конкретные действия, которые предстоит осуществить

Варианты ответа:

- 1) цели проекта
- 2) шаги проекта
- 3) задачи проекта
- 4) виды проекта

Текст задания 8. Проект – это ...

Варианты ответа:

- 1) модель (прообраз, прототип) объекта, явления или процесса
- 2) объект
- 3) система
- 4) явление

Текст задания 9. Прогнозирование — это...

Варианты ответа:

- 1) создание прогнозной модели
- 2) исследование социальной системы

- 3) разработка идеального образа состояния, функционирования, направления и тенденций изменения систем в различные периоды в будущем
- 4) изучение тенденций развития социальной системы

Текст задания 10. Системность, согласованность, вариативность, верифицируемость, непрерывность, эффективность – это ...

Варианты ответа:

- 1) принципы прогнозирования
- 2) свойства прогнозирования
- 3) признаки прогнозирования
- 4) аспекты прогнозирования

Текст задания 11. Модель это ...

Варианты ответа:

- 1) аналог оригинала
- 2) точная копия оригинала
- 3) замена объекта
- 4) повтор объекта

Текст задания 12. Изменение общества, общественных отношений, социальных отношений – это ...

Варианты ответа:

- 1) технологии социального прогнозирования
- 2) цели социального прогнозирования
- 3) методы социального прогнозирования
- 4) средства социального прогнозирования

Текст задания 13. Системность, согласованность, вариативность, верифицируемость, непрерывность, эффективность – это ...

Варианты ответа:

- 1) принципы прогнозирования
- 2) свойства прогнозирования
- 3) признаки прогнозирования
- 4) аспекты прогнозирования

Текст задания 1. К видам прогнозирования относятся...

Варианты ответа:

- 1) поисковый прогноз, нормативный прогноз, непосредственное предплановое прогностическое исследование
- 2) начальный, промежуточный, итоговый прогноз
- 3) низкий уровень, средний уровень, высокий уровень прогнозов
- 4) элементарный прогноз, масштабный прогноз

Текст задания 15. Прогностическое исследование решает задачи ...

Варианты ответа:

- 1) выбор объекта и предмета социального исследования
- 2) построение гипотетической модели
- 3) разработка программы эмпирического эксперимента

4) формирование проекта плана или программы, первоначальное моделирование образов объекта планирования и его элементов

Текст задания 16. Классификация объектов прогнозирования по характеру развития во времени ...

Варианты ответа:

- 1) сверхпростые, простые, сложные, сверхсложные
- 2) дискретные, апериодические, циклические
- 3) детерминированные, случайностей; смешанные
- 4) полностью обеспеченные, с частичным обеспечением

Текст задания 17. Проект – это ...

Варианты ответа:

- 1) модель (прообраз, прототип) объекта, явления или процесса
- 2) объект
- 3) система
- 4) явление

Текст задания 18. Целевая направленность, четко определенная последовательность событий, измеримость, временной горизонт – это ...

Варианты ответа:

- 1) процесс проектирования
- 2) проектная деятельность
- 3) способы оценки проектов
- 4) основные свойства проектов

Текст задания 19. Комплекс социальных организаций и институтов, образующих систему жизнеобеспечения населения, взаимодействия людей с обществом и природой – это ...

Варианты ответа:

- 1) социальная инфраструктура
- 2) социальная система
- 3) социальная защита
- 4) социальная структура

Текст задания 20. Социальный проектант – это ...

Варианты ответа:

- 1) специалист, исследующий все социально значимые явления и процессы
- 2) участник социального проекта
- 3) руководитель социального проекта
- 4) эксперт социальном проектирования

#### Ключи правильных ответов

Номер задания в тесте	Ключи правильных ответов	Номер задания в тесте	Ключи правильных ответов
1	2	11	4
2	3	12	1
3	2	13	1
4	3	14	4

5	2	15	2
6	1	16	1
7	1	17	3
8	4	18	2
9	2	19	1
10	1	20	2

## РУБЕЖНЫЙ КОНТРОЛЬ К РАЗДЕЛУ 5:

**форма рубежного контроля – компьютерное тестирование**

Текст задания 1. Предвидение - в широком смысле - это

Варианты ответа:

- 1) предсказание
- 2) знание о событиях или явлениях, которые существуют, но не зафиксированы в личном опыте

Текст задания 2. конкретные действия, которые предстоит осуществить

Варианты ответа:

- 1) цели проекта
- 2) шаги проекта
- 3) задачи проекта
- 4) виды проекта

Текст задания 3. Социальное прогнозирование с периодом упреждения от 1 месяца до 1 года называется

Варианты ответа:

- 1) краткосрочным
- 2) среднесрочный
- 3) долгосрочный
- 4) дальнесрочный

Текст задания 4. Социальный прогноз предполагает выявление проблем

Варианты ответа:

- 1) уже решенных, внедренных и реализованных
- 2) уже решённых, но их внедрение и реализация только начинаются
- 3) тех проблем, которые решены, но не нашли практического использования
- 4) тех проблем, которые решены и нашли практическое использование

Текст задания 5. Процедура построения модели прогнозного фона и ее анализ предполагает

Варианты ответа:

- 5) рассмотрение внешних факторов, влияющих на судьбу нововведения, определение возможных последствий нововведения для системы
- 6) вариативное непосредственное "взвешивание" последствий намечаемого нововведения с определением "дерева проблем"
- 7) определение возможных путей решения проблем
- 8) определение степени его достоверности, точности и обоснованности

Текст задания 6. Модель

Варианты ответа:



- 5) должна иметь сходство с оригиналом, но не повторять его
- 6) должна иметь сходство с оригиналом и повторять его
- 7) не должна иметь сходство с оригиналом
- 8) должен повторять оригинал

Текст задания 7. конкретные действия, которые предстоит осуществить

Варианты ответа:

- 5) цели проекта
- 6) шаги проекта
- 7) задачи проекта
- 8) виды проекта

Текст задания 8. Проект – это ...

Варианты ответа:

- 1) модель (прообраз, прототип) объекта, явления или процесса
- 2) объект
- 3) система
- 4) явление

Текст задания 9. Прогнозирование — это...

Варианты ответа:

- 1) создание прогнозной модели
- 2) исследование социальной системы
- 3) разработка идеального образа состояния, функционирования, направления и тенденций изменения систем в различные периоды в будущем
- 4) изучение тенденций развития социальной системы

Текст задания 10. Системность, согласованность, вариативность, верифицируемость, непрерывность, эффективность – это ...

Варианты ответа:

- 1) принципы прогнозирования
- 2) свойства прогнозирования
- 3) признаки прогнозирования
- 4) аспекты прогнозирования

Текст задания 11. Модель это ...

Варианты ответа:

- 1) аналог оригинала
- 2) точная копия оригинала
- 3) замена объекта
- 4) повтор объекта

Текст задания 12. Изменение общества, общественных отношений, социальных отношений – это ...

Варианты ответа:

- 1) технологии социального прогнозирования

- 2) цели социального прогнозирования
- 3) методы социального прогнозирования
- 4) средства социального прогнозирования

Текст задания 13. Системность, согласованность, вариативность, верифицируемость, непрерывность, эффективность – это ...

Варианты ответа:

- 1) принципы прогнозирования
- 2) свойства прогнозирования
- 3) признаки прогнозирования
- 4) аспекты прогнозирования

Текст задания 14. К видам прогнозирования относятся...

Варианты ответа:

- 1) поисковый прогноз, нормативный прогноз, непосредственное предплановое прогностическое исследование
- 2) начальный, промежуточный, итоговый прогноз
- 3) низкий уровень, средний уровень, высокий уровень прогнозов
- 4) элементарный прогноз, масштабный прогноз

Текст задания 15. Прогностическое исследование решает задачи ...

Варианты ответа:

- 1) выбор объекта и предмета социального исследования
- 2) построение гипотетической модели
- 3) разработка программы эмпирического эксперимента
- 4) формирование проекта плана или программы, первоначальное моделирование образов объекта планирования и его элементов

Текст задания 16. Классификация объектов прогнозирования по характеру развития во времени ...

Варианты ответа:

- 1) сверхпростые, простые, сложные, сверхсложные
- 2) дискретные, апериодические, циклические
- 3) детерминированные, случайностей; смешанные
- 4) полностью обеспеченные, с частичным обеспечением

Текст задания 17. Проект – это ...

Варианты ответа:

- 1) модель (прообраз, прототип) объекта, явления или процесса
- 2) объект
- 3) система
- 4) явление

Текст задания 18. Целевая направленность, четко определенная последовательность событий, измеримость, временной горизонт – это ...

Варианты ответа:

- 1) процесс проектирования
- 2) проектная деятельность
- 3) способы оценки проектов

#### 4) основные свойства проектов

Текст задания 19. Комплекс социальных организаций и институтов, образующих систему жизнеобеспечения населения, взаимодействия людей с обществом и природой – это ...

Варианты ответа:

- 1) социальная инфраструктура
- 2) социальная система
- 3) социальная защита
- 4) социальная структура

Текст задания 20. Социальный проектант – это ...

Варианты ответа:

- 1) специалист, исследующий все социально значимые явления и процессы
- 2) участник социального проекта
- 3) руководитель социального проекта
- 4) эксперт социальном проектирования

#### Ключи правильных ответов

Номер задания в тесте	Ключи правильных ответов	Номер задания в тесте	Ключи правильных ответов
1	2	11	4
2	3	12	1
3	2	13	1
4	3	14	4
5	2	15	2
6	1	16	1
7	1	17	3
8	4	18	2
9	2	19	1
10	1	20	2

### РАЗДЕЛ 3. УЧЕБНО-МЕТОДИЧЕСКОЕ ОБЕСПЕЧЕНИЕ САМОСТОЯТЕЛЬНОЙ РАБОТЫ ОБУЧАЮЩИХСЯ ПО ДИСЦИПЛИНЕ (МОДУЛЮ)

#### 3.1. Виды самостоятельной работы обучающихся по дисциплине (модулю)

##### *Очно-заочной формы обучения*

Раздел, тема	Количество часов	Вид самостоятельной работы
<b>Модуль 1. Семестр 7</b>		
Раздел 1.1 История	6	Реферат, презентация

возникновения и развития социального прогнозирования проектирования и моделирования, проблематика и виды	6	Выполнение кейс - задания
	6	Подготовка проекта
	6	Самостоятельное изучение материала раздела/темы
Раздел 1.2 Социальное прогнозирование, проектирование и моделирование как метод научного познания: объект, предмет, виды, функции, принципы, технологические этапы и методы	6	Выполнение кейс - задания
	6	Подготовка проекта
	6	Выполнение кейс - задания
	6	Самостоятельное изучение материала раздела/темы
Раздел 1.3 Нормативная база, информационное обеспечение проективной деятельности организаций, учреждений и служб в области социальной работы	6	Реферат, презентация
	6	Выполнение кейс - задания
	6	Подготовка проекта
	6	Самостоятельное изучение материала раздела/темы
Раздел 1.4 Технологическое обеспечение прогнозирования, проектирования и моделирования в социальной работе	6	Реферат, презентация
	6	Выполнение кейс - задания
	6	Подготовка проекта
	6	Самостоятельное изучение материала раздела/темы
Раздел 1.5 Социальные проблемы как объект прогнозирования и	7	Реферат, презентация
	7	Подготовка проекта

моделирования. Опыт управления проектами в России и за рубежом	7	Выполнение кейс - задания
	7	Самостоятельное изучение материала раздела/темы
<b>Общий объем по модулю/семестру, часов</b>	124	
<b>Общий объем по дисциплине (модулю), часов</b>	124	

### 3.2. Задания для самостоятельной работы

#### РАЗДЕЛ 1. ИСТОРИЯ ВОЗНИКНОВЕНИЯ И РАЗВИТИЯ СОЦИАЛЬНОГО ПРОГНОЗИРОВАНИЯ ПРОЕКТИРОВАНИЯ И МОДЕЛИРОВАНИЯ, ПРОБЛЕМАТИКА И ВИДЫ

**Цель:** ознакомить студентов с основными понятиями курса

##### Перечень изучаемых элементов содержания

Проектирование как социальный метод. Социальное проектирование. Категориальный аппарат. Субъект социального проектирования. Объект социального проектирования. Предмет социального проектирования. Подходы к социальному проектированию. Цели и задачи социального проектирования. Принципы социального проектирования. Типы проектов. Методы социального проектирования

##### Вопросы для самоподготовки:

5. История возникновения социального проектирования.
6. Причины возникновения социального прогнозирования в середине XX столетия.
7. Виды социального проектирования.
8. Цели и задачи современного социального прогнозирования.

Литература для самостоятельного изучения к Разделу 1.

1. 1. Солодянкина, О. В. Прогнозирование, проектирование и моделирование в социальной работе : учебник и практикум для вузов / О. В. Солодянкина. — 4-е изд., испр. и доп. — Москва : Издательство Юрайт, 2023. — 206 с. — (Высшее образование). — ISBN 978-5-534-07566-3. — Текст : электронный // Образовательная платформа Юрайт [сайт]. — URL: <https://urait.ru/bcode/513290> (дата обращения: 15.03.2023).

2. Стегний, В. Н. Социальное прогнозирование и проектирование : учебник для вузов / В. Н. Стегний. — 2-е изд., испр. и доп. — Москва : Издательство Юрайт, 2023. — 182 с. — (Высшее образование). — ISBN 978-5-534-07184-9. — Текст : электронный // Образовательная платформа Юрайт [сайт]. — URL: <https://urait.ru/bcode/515154> (дата обращения: 15.03.2023).

3. Стегний, В. Н. Прогнозирование и планирование : учебник для вузов / В. Н. Стегний,

Г. А. Тимофеева. — Москва : Издательство Юрайт, 2023. — 210 с. — (Высшее образование). — ISBN 978-5-534-14403-1. — Текст : электронный // Образовательная платформа Юрайт [сайт]. — URL: <https://urait.ru/bcode/519713> (дата обращения: 15.03.2023).

## **РАЗДЕЛ 2. СОЦИАЛЬНОЕ ПРОГНОЗИРОВАНИЕ, ПРОЕКТИРОВАНИЕ И МОДЕЛИРОВАНИЕ КАК МЕТОД НАУЧНОГО ПОЗНАНИЯ: ОБЪЕКТ, ПРЕДМЕТ, ВИДЫ, ФУНКЦИИ, ПРИНЦИПЫ, ТЕХНОЛОГИЧЕСКИЕ ЭТАПЫ И МЕТОДЫ**

**Цель:** ознакомить студентов с методологическими аспектами прогнозирования социальных процессов. Анализировать проблемы на основе категориального аппарата социального проектирования и применять эти знания в научных исследованиях и профессиональной деятельности

### **Перечень изучаемых элементов содержания**

Проектирование как социальный метод. Социальное проектирование. Категориальный аппарат. Субъект социального проектирования. Объект социального проектирования. Предмет социального проектирования. Подходы к социальному проектированию. Цели и задачи социального проектирования. Принципы социального проектирования. Типы проектов. Методы социального проектирования

### **Вопросы для самоподготовки:**

1. Понятие о прогнозировании и прогностике в системе научного познания социального мира.
2. Сущность и содержание основных понятий.
3. Понятие о социальном прогнозировании как области вероятных изменений социальных структур, объектов и процессов.
4. Основные методологические принципы социального прогнозирования, проектирования и моделирования.

Литература для самостоятельного изучения к Разделу 2.

1. 1. Солодянкина, О. В. Прогнозирование, проектирование и моделирование в социальной работе : учебник и практикум для вузов / О. В. Солодянкина. — 4-е изд., испр. и доп. — Москва : Издательство Юрайт, 2023. — 206 с. — (Высшее образование). — ISBN 978-5-534-07566-3. — Текст : электронный // Образовательная платформа Юрайт [сайт]. — URL: <https://urait.ru/bcode/513290> (дата обращения: 15.03.2023).

2. Стегний, В. Н. Социальное прогнозирование и проектирование : учебник для вузов / В. Н. Стегний. — 2-е изд., испр. и доп. — Москва : Издательство Юрайт, 2023. — 182 с. — (Высшее образование). — ISBN 978-5-534-07184-9. — Текст : электронный // Образовательная платформа Юрайт [сайт]. — URL: <https://urait.ru/bcode/515154> (дата обращения: 15.03.2023).

3. Стегний, В. Н. Прогнозирование и планирование : учебник для вузов / В. Н. Стегний, Г. А. Тимофеева. — Москва : Издательство Юрайт, 2023. — 210 с. — (Высшее образование). — ISBN 978-5-534-14403-1. — Текст : электронный // Образовательная платформа Юрайт [сайт]. — URL: <https://urait.ru/bcode/519713> (дата обращения: 15.03.2023).

## **РАЗДЕЛ 3. НОРМАТИВНАЯ БАЗА, ИНФОРМАЦИОННОЕ ОБЕСПЕЧЕНИЕ ПРОЕКТИВНОЙ ДЕЯТЕЛЬНОСТИ ОРГАНИЗАЦИЙ, УЧРЕЖДЕНИЙ И СЛУЖБ В ОБЛАСТИ СОЦИАЛЬНОЙ РАБОТЫ**

**Цель:** изучение нормативно-правового инструментария для дальнейшего использования в профессиональной деятельности.

### **Перечень изучаемых элементов содержания**

Основы нормативно-правового проектирования. Нормативная база, информационное обеспечение проектировочной деятельности организаций, учреждений и служб в области социальной работы. Нормативно-правовой инструментарий проектировочной деятельности в социальной сфере. Технология разработки социального проекта (на конкретном примере). Основные этапы разработки социального проекта в области социальной защиты. Оценка реальности, эффективности, последствий социального проекта. Нормативно-информационное обеспечение социального проектирования в социальной работе

#### **Вопросы для самоподготовки:**

1. Нормативно-правовой инструментарий проектировочной деятельности в социальной сфере.
2. Федеральный уровень социального проектирования.
3. Региональный уровень социального проектирования.
4. Институциональный уровень социального проектирования.
5. Информационное обеспечение проектировочной деятельности организаций, учреждений и служб в области социальной работы.

Литература для самостоятельного изучения к Разделу 3

1. 1. Солодянкина, О. В. Прогнозирование, проектирование и моделирование в социальной работе : учебник и практикум для вузов / О. В. Солодянкина. — 4-е изд., испр. и доп. — Москва : Издательство Юрайт, 2023. — 206 с. — (Высшее образование). — ISBN 978-5-534-07566-3. — Текст : электронный // Образовательная платформа Юрайт [сайт]. — URL: <https://urait.ru/bcode/513290> (дата обращения: 15.03.2023).

2. Стегний, В. Н. Социальное прогнозирование и проектирование : учебник для вузов / В. Н. Стегний. — 2-е изд., испр. и доп. — Москва : Издательство Юрайт, 2023. — 182 с. — (Высшее образование). — ISBN 978-5-534-07184-9. — Текст : электронный // Образовательная платформа Юрайт [сайт]. — URL: <https://urait.ru/bcode/515154> (дата обращения: 15.03.2023).

3. Стегний, В. Н. Прогнозирование и планирование : учебник для вузов / В. Н. Стегний, Г. А. Тимофеева. — Москва : Издательство Юрайт, 2023. — 210 с. — (Высшее образование). — ISBN 978-5-534-14403-1. — Текст : электронный // Образовательная платформа Юрайт [сайт]. — URL: <https://urait.ru/bcode/519713> (дата обращения: 15.03.2023).

## **РАЗДЕЛ 4. ТЕХНОЛОГИЧЕСКОЕ ОБЕСПЕЧЕНИЕ ПРОГНОЗИРОВАНИЯ, ПРОЕКТИРОВАНИЯ И МОДЕЛИРОВАНИЯ В СОЦИАЛЬНОЙ РАБОТЕ**

**Цель:** изучить основные методы и инструментарий социального проектирования, ознакомить студентов с типологией социальных проектов.

#### **Перечень изучаемых элементов содержания**

2. Технологии обеспечения прогнозирования, проектирования и моделирования в социальной работе. Цели, задачи и сущность моделирования в различных сферах общественного развития. Основные стадии процесса моделирования. Технология разработки программно-целевых программ. Разработка бизнес-плана социального проекта. Правовое обеспечение социального проекта. Обеспечение социального проекта (правовое, организационно-техническое, кадровое, ресурсное, финансовое). Технологические проблемы моделирования в социальной работе.

#### **Вопросы для самоподготовки:**

1. Мировой опыт применения социального проектирования в социальной работе.
2. Отечественный опыт применения социального проектирования в социальной работе.
3. Понятие и назначение проектов в сфере социальной работы.
4. Типология социальных проектов.

Литература для самостоятельного изучения к Разделу 4.

1. Технология социальной работы : учебник для вузов / Л. И. Кононова [и др.] ; ответственные редакторы Л. И. Кононова, Е. И. Холостова. — Москва : Издательство Юрайт, 2023. — 506 с. — (Высшее образование). — ISBN 978-5-534-16297-4. — Текст : электронный // Образовательная платформа Юрайт [сайт]. — URL: <https://urait.ru/bcode/530763> (дата обращения: 29.03.2023).

2. Чиркова, Ю. В. Проективные методы в диагностике нарушений развития личности в детском возрасте : учебное пособие для вузов / Ю. В. Чиркова, Т. А. Колосова. — Москва : Издательство Юрайт, 2023. — 218 с. — (Высшее образование). — ISBN 978-5-534-05895-6. — Текст : электронный // Образовательная платформа Юрайт [сайт]. — URL: <https://urait.ru/bcode/515464> (дата обращения: 15.03.2023).

3. Управление в социальной работе : учебник / под ред. Е. И. Холостовой, Е. И. Комарова, О. Г. Прохоровой. — 3-е изд., стер. — Москва : Дашков и К°, 2021. — 300 с. : ил., табл. — (Учебные издания для бакалавров). — Режим доступа: по подписке. — URL: <https://biblioclub.ru/index.php?page=book&id=621696> (дата обращения: 19.05.2022). — Библиогр. в кн. — ISBN 978-5-394-04044-3. — Текст : электронный.

## **РАЗДЕЛ 5. СОЦИАЛЬНЫЕ ПРОБЛЕМЫ КАК ОБЪЕКТ ПРОГНОЗИРОВАНИЯ И МОДЕЛИРОВАНИЯ. ОПЫТ УПРАВЛЕНИЯ ПРОЕКТАМИ В РОССИИ И ЗА РУБЕЖОМ**

**Цель:** ознакомить студентов с основными способами построения и поддержки проекта. Рассмотреть опыт управления проектами в России и за рубежом.

### **Перечень изучаемых элементов содержания**

Определение и классификация социальных проблем современности. Современная теория социальных проблем. Государственная политика в решении социальных проблем различных категорий граждан, социальных групп. Современная практика работы с социальными проблемами различных групп населения. Организация исследовательской работы с точки зрения современной теории социальных проблем. Проектное управление. Контроль за реализацией проекта. Коррекция проекта по итогам мониторинга.

### **Вопросы для самоподготовки:**

1. Причины возникновения социальных проблем в российском обществе.
2. Источники возникновения социальных проблем в российском обществе.
3. Опыт управления проектами в России и за рубежом.
4. Понятие социальной экспертизы, ее предмет, цели и задачи.

Литература для самостоятельного изучения к Разделу 5.

1. Технология социальной работы : учебник для вузов / Л. И. Кононова [и др.] ; ответственные редакторы Л. И. Кононова, Е. И. Холостова. — Москва : Издательство Юрайт, 2023. — 506 с. — (Высшее образование). — ISBN 978-5-534-16297-4. — Текст : электронный // Образовательная платформа Юрайт [сайт]. — URL: <https://urait.ru/bcode/530763> (дата обращения: 29.03.2023).

2. Чиркова, Ю. В. Проективные методы в диагностике нарушений развития личности в детском возрасте : учебное пособие для вузов / Ю. В. Чиркова, Т. А. Колосова. — Москва : Издательство Юрайт, 2023. — 218 с. — (Высшее образование). — ISBN 978-5-534-05895-6. — Текст : электронный // Образовательная платформа Юрайт [сайт]. — URL: <https://urait.ru/bcode/515464> (дата обращения: 15.03.2023).



3. Управление в социальной работе : учебник / под ред. Е. И. Холостовой, Е. И. Комарова, О. Г. Прохоровой. – 3-е изд., стер. – Москва : Дашков и К°, 2021. – 300 с. : ил., табл. – (Учебные издания для бакалавров). – Режим доступа: по подписке. – URL: <https://biblioclub.ru/index.php?page=book&id=621696> (дата обращения: 19.05.2022). – Библиогр. в кн. – ISBN 978-5-394-04044-3. – Текст : электронный.

### **3.3. Методические указания к самостоятельной работе по дисциплине (модулю)**

Освоение слушателями программы предполагает изучение материалов дисциплин (модулей) в ходе самостоятельной работы.

Для успешного освоения дисциплины (модуля) и достижения поставленных целей необходимо внимательно ознакомиться с рабочей программой дисциплины (модуля), доступной в электронной информационно-образовательной среде РГСУ.

Следует обратить внимание на списки основной и дополнительной литературы, на предлагаемые преподавателем ресурсы информационно-телекоммуникационной сети Интернет. Эта информация необходима для самостоятельной работы обучающегося.

Для более углубленного изучения темы задания для самостоятельной работы рекомендуется выполнять параллельно с изучением данной темы. При выполнении заданий по возможности используйте наглядное представление материала.

Самостоятельная работа включает разнообразный комплекс видов и форм работы обучающихся.

#### ***Написание реферата (доклада).***

##### ***Требования к структуре реферата (доклада):***

Работа должна содержать систематизацию и краткое изложение материала из не менее 5-и литературных источников (монографий, научных статей и докладов) по выбранной теме.

##### **Основные требования к оформлению:**

Структура доклада (реферата): 1) титульный лист; 2) содержание (в нем последовательно указываются названия пунктов доклада (реферата), указываются страницы, с которых начинается каждый пункт); 3) введение (формулируется суть исследуемой проблемы, обосновывается выбор темы, определяются ее значимость и актуальность, указываются цель и задачи доклада (реферата), дается характеристика используемой литературы); 4) основная часть (каждый раздел ее доказательно раскрывает исследуемый вопрос); 5) выводы и заключение (подводятся итоги или делается обобщенный вывод по теме доклада (реферата)); 6) литература.

Доклад (реферат) оформляется на одной стороне листа белой бумаги формата А4 (210x297 мм). Интервал межстрочный -полуторный. Цвет шрифта - черный. Гарнитура шрифта основного текста - «Times New Roman» или аналогичная. Кегль (размер) от 12 до 14 пунктов. Размеры полей страницы (не менее): правое 10 мм, верхнее – 15 мм, нижнее – 20 мм, левое - 25 мм. Формат абзаца: полное выравнивание («по ширине»). Отступ красной строки одинаковый по всему тексту – 15 мм. Страницы должны быть пронумерованы с учётом титульного листа (на титульном листе номер страницы не ставится). В работах используются цитаты, статистические материалы. Эти данные оформляются в виде сносок (ссылок и примечаний). Внутритекстовые, подстрочные и затекстовые библиографические ссылки должны оформляться в соответствии с ГОСТ Р 7.0.5-2008 «Библиографическая ссылка». Общие требования и правила составления».

Реферат (доклад) сдается в бумажном и электронном виде (10 - 20 печатных страниц).

При проверке реферата (доклада) на антиплагиат - [www.antiplagiat.ru](http://www.antiplagiat.ru) - (более 50% заимствований) работа не принимается.

#### ***Выполнение тестовых заданий.***

Тестовые задания содержат вопросы и 3-4 варианта ответа по базовым положениям изучаемой темы, составлены с расчетом на знания, полученные слушателями в процессе изучения темы.

Тестовые задания выполняются в письменной или электронной форме и сдаются преподавателю, ведущему дисциплину (модуль).

#### ***Написание эссе.***

Эссе - вид самостоятельной исследовательской работы обучающихся, с целью углубления и закрепления теоретических знаний и освоения практических навыков. Цель эссе состоит в развитии самостоятельного творческого мышления и письменного изложения собственных мыслей. При написании эссе слушатель должен представить развернутый письменный ответ на теоретический или практический актуальный вопрос, объявленный преподавателем в аудитории непосредственно перед ее написанием. В процессе написания эссе разрешается пользоваться нормативно-правовыми актами, конспектом лекций (в печатном виде). Использование интернет-ресурсов не допускается. Темы эссе преподаватель предлагает из числа тех, которые слушатели уже рассматривали на лекциях или семинарских занятиях, исходя из содержания заданий в составе оценочных средств. По решению преподавателя, в качестве темы эссе может быть выбрана одна или несколько тем, которые могут быть распределены между слушателями по желанию.

Эссе проводится письменно, по объему не более 3-х печатных листов.

Требования к оформлению эссе:

Эссе выполняется на компьютере (гарнитура Times New Roman, шрифт 14) через 1,5 интервала с полями: верхнее, нижнее – 2; правое – 3; левое – 1,5. Отступ первой строки абзаца – 1,25. Сноски – постраничные. Таблицы и рисунки встраиваются в текст работы. При этом обязательный заголовок таблицы надо размещать над табличным полем, а рисунки сопровождать подрисуночными подписями. При включении в эссе нескольких таблиц и/или рисунков их нумерация обязательна. Обязательна и нумерация страниц. Их целесообразно проставлять внизу страницы – по середине или в правом углу. Номер страницы не ставится на титульном листе, но в общее число страниц он включается. Объем эссе, без учета приложений, не должен превышать 5 страниц. Значительное превышение установленного объема является недостатком работы и указывает на то, что слушатель не сумел отобрать и переработать необходимый материал.

Работа должна содержать собственные умозаключения по сути поставленной проблемы, включать самостоятельно проведенный анализ по сути этой проблемы, выводы, обобщающие авторскую позицию по поставленной проблеме.

## **РАЗДЕЛ 4. ОЦЕНОЧНЫЕ МАТЕРИАЛЫ ПО ДИСЦИПЛИНЕ (МОДУЛЮ)**

### **4.1. Форма промежуточной аттестации обучающегося по дисциплине (модулю)**

Контрольным мероприятием промежуточной аттестации обучающихся по дисциплине (модулю) является зачет, который проводится в устной форме.

## 4.2. Оценочные материалы, определяющие процедуры оценивания знаний, умений, навыков и (или) опыта деятельности, характеризующих этапы формирования компетенций

### 4.2.1. Организационные основы применения балльно-рейтинговой системы оценки успеваемости обучающихся по дисциплине (модулю)

Оценка качества освоения обучающимися дисциплины (модуля) реализуется в формате балльно-рейтинговой системы оценки успеваемости обучающихся (БРСО).

БРСО в ходе текущего контроля успеваемости и промежуточной аттестации осуществляется по 100-балльной шкале.

Академический рейтинг обучающегося по дисциплине (модулю) складывается из результатов:

- текущего контроля успеваемости (максимальный текущий рейтинг обучающегося 80 рейтинговых баллов);
- промежуточной аттестации (максимальный рубежный рейтинг обучающегося 20 рейтинговых баллов).

Условия оценки освоения обучающимся дисциплины (модуля) в формате БРСО доводятся преподавателем до сведения обучающихся на первом учебном занятии, а также размещены в свободном доступе в электронной информационно-образовательной среде Университета.

### 4.2.2. Проведение текущего контроля успеваемости обучающихся по дисциплине (модулю) в соответствии с балльно-рейтинговой системой оценки успеваемости обучающегося

В течение учебного семестра до промежуточной аттестации на основании утвержденной рабочей программы дисциплины (модуля) формируется текущий рейтинг обучающегося. Текущий рейтинг обучающегося складывается как сумма рейтинговых баллов, полученных им в течение учебного семестра по всем видам учебных занятий по дисциплине (модулю).

В процессе текущего контроля оцениваются следующие действия обучающегося, направленные на освоение компетенций в рамках изучения учебной дисциплины:

- академическая активность (посещаемость учебных занятий, самостоятельное изучение содержания учебной дисциплины в электронной информационно-образовательной среде, соблюдение сроков сдачи практических заданий и текущих контрольных мероприятий и др.);
- выполнение и сдача текущих и итогового практических заданий (эссе, рефераты, творческие задания, кейс-задания, лабораторные работы, расчетные задания и др., активное участие в групповых интерактивных занятиях (дискуссии, WiKi-проекты и др.), защита проектов и др.);
- прохождение рубежей текущего контроля, включая соблюдение графика их прохождения в электронной информационно-образовательной среде.

Для планирования расчета текущего рейтинга обучающегося используются следующие пропорции:

<b>Вид учебного действия</b>	<b>Максимальная рейтинговая оценка, баллов</b>
академическая активность	10
практические задания	40
<i>из них: текущие практические задания</i>	20
<i>итоговое практическое задание</i>	20
рубежи текущего контроля	30
<b><i>ИТОГО:</i></b>	<b>80</b>

В течение учебного семестра по дисциплине (модулю) обучающимся должен быть накоплен текущий рейтинг не менее 52 рейтинговых баллов (65% от максимального значения текущего рейтинга).

Необходимыми условиями допуска обучающегося к промежуточной аттестации по дисциплине являются положительное прохождение обучающимся не менее 65% рубежей текущего контроля с накоплением не менее 65% максимального рейтингового балла за каждый рубеж текущего контроля и положительное выполнение итогового практического задания с накоплением не менее 65% максимального рейтингового балла, установленного за итоговое практическое задание.

Невыполнение вышеуказанных условий является текущей академической задолженностью, которая должна быть ликвидирована обучающимся до контрольного мероприятия промежуточной аттестации.

Сведения о наличии у обучающихся текущей академической задолженности, сроках и порядке добора рейтинговых баллов для её ликвидации доводятся до обучающихся педагогическим работником.

В случае неликвидации текущей академической задолженности, педагогический работник обязан во время контрольного мероприятия промежуточной аттестации поставить обучающемуся 0 рейтинговых баллов. В этом случае ликвидация текущей академической задолженности возможна в периоды проведения повторной промежуточной аттестации.

#### **4.2.3. Проведение промежуточной аттестации обучающихся по дисциплине (модулю) в соответствии с балльно-рейтинговой системой оценки успеваемости обучающегося**

Промежуточная аттестация по дисциплине (модулю) проводится в соответствии с Положением о промежуточной аттестации обучающихся по основным профессиональным образовательным программам в Российском государственном социальном университете и Положением о балльно-рейтинговой системе оценки успеваемости обучающихся по основным профессиональным образовательным программам в Российском государственном социальном университете в действующей редакции.

На промежуточную аттестацию отводится 20 рейтинговых баллов.

Ответы обучающегося на контрольном мероприятии промежуточной аттестации оцениваются педагогическим работником по 20 - балльной шкале, а итоговая оценка по дисциплине (модулю) выставляется по пятибалльной системе для дифференцированного зачета.

Критерии выставления оценки определяются Положением о балльно-рейтинговой системе оценки успеваемости обучающихся по основным профессиональным образовательным программам высшего образования - программам бакалавриата, программам специалитета, программам магистратуры в Российском государственном социальном университете.

В процессе определения рубежного рейтинга обучающегося используется следующая шкала:

<b>Рубежный рейтинг</b>	<b>Критерии оценки освоения обучающимся учебной дисциплины в ходе контрольных мероприятий промежуточной аттестации</b>
19-20 рейтинговых баллов	обучающийся глубоко и прочно усвоил программный материал, исчерпывающе, последовательно, грамотно и логически стройно его излагает, тесно увязывает с задачами и будущей деятельностью, не затрудняется с ответом при видоизменении задания, свободно справляется с задачами и практическими заданиями, правильно обосновывает принятые решения, умеет самостоятельно обобщать и излагать материал, не допуская ошибок

16-18 рейтинговых баллов	обучающийся твердо знает программный материал, грамотно и по существу излагает его, не допуская существенных неточностей в ответе на вопрос, может правильно применять теоретические положения и владеет необходимыми умениями и навыками при выполнении практических заданий
13-15 рейтинговых баллов	обучающийся освоил основной материал, но не знает отдельных деталей, допускает неточности, недостаточно правильные формулировки, нарушает последовательность в изложении программного материала и испытывает затруднения в выполнении практических заданий
1-12 рейтинговых баллов	обучающийся не знает значительной части программного материала, допускает существенные ошибки, с большими затруднениями выполняет практические задания
0 рейтинговых баллов	не аттестован

**4.3. Перечень заданий для проведения текущей и промежуточной оценки знаний, умений, навыков и (или) опыта деятельности, характеризующих этапы формирования компетенций**

**4.3.1. Оценочные материалы для проведения текущей аттестации и рубежного контроля, обучающихся по дисциплине (модулю)**

**Перечень вопросов рубежного контроля и текущей аттестации**

№ п/п	Контролируемые разделы, дисциплины	Код контролируемой компетенции	Форма рубежного контроля	Вопросы/задания рубежного контроля
1	<p><b>Раздел -1</b> История возникновения и развития социального прогнозирования проектирования и моделирования, проблематика и виды</p>	ОПК-4 ПК-2 ПК-8	компьютерное тестирование	<p><i>Указания для студентов:</i> Все задания имеют четыре варианта ответов, из которых правильный только один. Номер выбранного Вами ответа обведите кружком в бланке для ответов.</p> <p><u>Текст задания 1.</u> Проект – это ... Варианты ответа: 1) модель (прообраз, прототип) объекта, явления или процесса 2) объект 3) система 4) явление</p> <p><u>Текст задания 2.</u> Прогнозирование — это... Варианты ответа: 1) создание прогнозной модели 2) исследование социальной системы 3) разработка идеального образа состояния, функционирования, направления и тенденций изменения систем в различные периоды в будущем 4) изучение тенденций развития социальной системы</p>

				<p><u>Текст задания 3.</u> Системность, согласованность, вариативность, верифицируемость, непрерывность, эффективность – это ...</p> <p>Варианты ответа:</p> <ol style="list-style-type: none"> <li>1) принципы прогнозирования</li> <li>2) свойства прогнозирования</li> <li>3) признаки прогнозирования</li> <li>4) аспекты прогнозирования</li> </ol> <p><u>Текст задания 4.</u> Модель это ...</p> <p>Варианты ответа:</p> <ol style="list-style-type: none"> <li>1) аналог оригинала</li> <li>2) точная копия оригинала</li> <li>3) замена объекта</li> <li>4) повтор объекта</li> </ol> <p><u>Текст задания 5.</u> Изменение общества, общественных отношений, социальных отношений – это ...</p> <p>Варианты ответа:</p> <ol style="list-style-type: none"> <li>1) технологии социального прогнозирования</li> <li>2) цели социального прогнозирования</li> <li>3) методы социального прогнозирования</li> <li>4) средства социального прогнозирования</li> </ol> <p><u>Текст задания 6.</u> Системность, согласованность, вариативность, верифицируемость, непрерывность, эффективность – это ...</p> <p>Варианты ответа:</p> <ol style="list-style-type: none"> <li>1) принципы прогнозирования</li> <li>2) свойства прогнозирования</li> <li>3) признаки прогнозирования</li> </ol>
--	--	--	--	---

				<p>4) аспекты прогнозирования</p> <p><u>Текст задания 7.</u> К видам прогнозирования относятся...</p> <p>Варианты ответа:</p> <ol style="list-style-type: none"> <li>1) поисковый прогноз, нормативный прогноз, непосредственное предплановое прогностическое исследование</li> <li>2) начальный, промежуточный, итоговый прогноз</li> <li>3) низкий уровень, средний уровень, высокий уровень прогнозов</li> <li>4) элементарный прогноз, масштабный прогноз</li> </ol> <p><u>Текст задания 8.</u> Прогностическое исследование решает задачи ...</p> <p>Варианты ответа:</p> <ol style="list-style-type: none"> <li>1) выбор объекта и предмета социального исследования</li> <li>2) построение гипотетической модели</li> <li>3) разработка программы эмпирического эксперимента</li> <li>4) формирование проекта плана или программы, первоначальное моделирование образов объекта планирования и его элементов</li> </ol> <p><u>Текст задания 9.</u> Классификация объектов прогнозирования по характеру развития во времени ...</p> <p>Варианты ответа:</p> <ol style="list-style-type: none"> <li>1) сверхпростые, простые, сложные, сверхсложные</li> <li>2) дискретные, аperiodические, циклические</li> <li>3) детерминированные, случайностей; смешанные</li> <li>4) полностью обеспеченные, с частичным обеспечением</li> </ol> <p><u>Текст задания 10.</u> Проект – это ...</p> <p>Варианты ответа:</p> <ol style="list-style-type: none"> <li>1) модель (прообраз, прототип) объекта, явления или процесса</li> <li>2) объект</li> <li>3) система</li> </ol>
--	--	--	--	--



				<p>4) явление</p> <p><u>Текст задания 11.</u> Целевая направленность, четко определенная последовательность событий, измеримость, временной горизонт – это ...</p> <p>Варианты ответа:</p> <ol style="list-style-type: none"> <li>1) процесс проектирования</li> <li>2) проектная деятельность</li> <li>3) способы оценки проектов</li> <li>4) основные свойства проектов</li> </ol> <p><u>Текст задания 12.</u> Комплекс социальных организаций и институтов, образующих систему жизнеобеспечения населения, взаимодействия людей с обществом и природой – это ...</p> <p>Варианты ответа:</p> <ol style="list-style-type: none"> <li>1) социальная инфраструктура</li> <li>2) социальная система</li> <li>3) социальная защита</li> <li>4) социальная структура</li> </ol> <p><u>Текст задания 13.</u> Социальный проектант – это ...</p> <p>Варианты ответа:</p> <ol style="list-style-type: none"> <li>1) специалист, исследующий все социально значимые явления и процессы</li> <li>2) участник социального проекта</li> <li>3) руководитель социального проекта</li> <li>4) эксперт социальном проектирования</li> </ol> <p><u>Текст задания 14.</u> Оценка вероятности осуществления прогноза для заданного интервала времени -это ...</p> <p>Варианты ответа:</p>
--	--	--	--	---

				<p>1) направление развития прогноза  2) результат прогноза  3) качество прогноза  4) достоверность прогноза</p> <p><u>Текст задания 15.</u> Создание субъектом модели предстоящей деятельности, включающей представление о стадиях, этапах целенаправленного изменения объекта от исходного состояния к желаемому – это ...</p> <p>Варианты ответа:  1) проектирование  2) моделирование  3) планирование  4) конструирование</p> <p><u>Текст задания 16.</u> Наука о системе нашего мышления о будущем, о способах и методах его исследования – это ...</p> <p>Варианты ответа:  1) методология  2) прогностика  3) аксиология  4) девиантология</p> <p><u>Текст задания 17.</u> Прогнозирование — это...</p> <p>Варианты ответа:  1) создание прогнозной модели  2) исследование социальной системы  3) разработка идеального образа состояния, функционирования, направления и тенденций изменения систем в различные периоды в будущем  4) изучение тенденций развития социальной системы</p>
--	--	--	--	---

				<p><u>Текст задания 18.</u> Исследование социальной системы на более глубоком уровне, дающем возможность предвидеть, прогнозировать будущее и одновременно выступающем как синтез многообразных знаний об обществе – это ...</p> <p>Варианты ответа:</p> <ol style="list-style-type: none"> <li>1) организационное прогнозирование</li> <li>2) социальное прогнозирование</li> <li>3) социальное моделирование</li> <li>4) социальное управление</li> </ol> <p><u>Текст задания 19.</u> К основным методам прогнозирования относятся...</p> <p>Варианты ответа:</p> <ol style="list-style-type: none"> <li>1) сравнение, сопоставление, обобщение</li> <li>2) экспериментирование, проектирование</li> <li>3) экстраполяция, моделирование и экспертные методы</li> <li>4) экспертиза, контроль, оценка</li> </ol> <p><u>Текст задания 20.</u> Изменение общества, общественных отношений, социальных отношений – это ...</p> <p>Варианты ответа:</p> <ol style="list-style-type: none"> <li>1) технологии социального прогнозирования</li> <li>2) цели социального прогнозирования</li> <li>3) методы социального прогнозирования</li> <li>4) средства социального прогнозирования</li> </ol>
2.	Раздел -2 «Социальное прогнозирование,	ОПК-4 ПК-2	компьютерное	<p><i>Указания для студентов:</i> Все задания имеют четыре варианта ответов, из которых правильный только один. Номер выбранного Вами ответа обведите кружком в бланке для ответов.</p>

	<p>проектирование и моделирование как метод научного познания: объект, предмет, виды, функции, принципы, технологические этапы и методы»</p>	ПК-8	тестирование	<p><u>Текст задания 1.</u> Наука о системе нашего мышления о будущем, о способах и методах его исследования – это ...</p> <p>Варианты ответа:</p> <ol style="list-style-type: none"> <li>1) методология</li> <li>2) прогностика</li> <li>3) аксиология</li> <li>4) девиантология</li> </ol> <p><u>Текст задания 2.</u> Прогнозирование — это...</p> <p>Варианты ответа:</p> <ol style="list-style-type: none"> <li>1) создание прогнозной модели</li> <li>2) исследование социальной системы</li> <li>3) разработка идеального образа состояния, функционирования, направления и тенденций изменения систем в различные периоды в будущем</li> <li>4) изучение тенденций развития социальной системы</li> </ol> <p><u>Текст задания 3.</u> Исследование социальной системы на более глубоком уровне, дающем возможность предвидеть, прогнозировать будущее и одновременно выступающем как синтез многообразных знаний об обществе – это ...</p> <p>Варианты ответа:</p> <ol style="list-style-type: none"> <li>1) организационное прогнозирование</li> <li>2) социальное прогнозирование</li> <li>3) социальное моделирование</li> <li>4) социальное управление</li> </ol> <p><u>Текст задания 4.</u> К основным методам прогнозирования относятся...</p> <p>Варианты ответа:</p> <ol style="list-style-type: none"> <li>1) сравнение, сопоставление, обобщение</li> </ol>
--	--	------	--------------	--

				<p>2) экспериментирование, проектирование  3) экстраполяция, моделирование и экспертные методы  4) экспертиза, контроль, оценка</p> <p><u>Текст задания 5.</u> Изменение общества, общественных отношений, социальных отношений – это ...  Варианты ответа:  1) технологии социального прогнозирования  2) цели социального прогнозирования  3) методы социального прогнозирования  4) средства социального прогнозирования</p> <p><u>Текст задания 6.</u> Системность, согласованность, вариативность, верифицируемость, непрерывность, эффективность – это ...  Варианты ответа:  1) принципы прогнозирования  2) свойства прогнозирования  3) признаки прогнозирования  4) аспекты прогнозирования</p> <p><u>Текст задания 7.</u> К видам прогнозирования относятся...  Варианты ответа:  1) поисковый прогноз, нормативный прогноз, непосредственное предплановое прогностическое исследование  2) начальный, промежуточный, итоговый прогноз  3) низкий уровень, средний уровень, высокий уровень прогнозов  4) элементарный прогноз, масштабный прогноз</p> <p><u>Текст задания 8.</u> Прогностическое исследование решает задачи ...  Варианты ответа:  1) выбор объекта и предмета социального исследования</p>
--	--	--	--	---

				<p>2) построение гипотетической модели  3) разработка программы эмпирического эксперимента  4) формирование проекта плана или программы, первоначальное моделирование образов объекта планирования и его элементов</p> <p><u>Текст задания 9.</u> Классификация объектов прогнозирования по характеру развития во времени ...  Варианты ответа:  1) сверхпростые, простые, сложные, сверхсложные  2) дискретные, апериодические, циклические  3) детерминированные, случайностей; смешанные  4) полностью обеспеченные, с частичным обеспечением</p> <p><u>Текст задания 10.</u> Проект – это ...  Варианты ответа:  1) модель (прообраз, прототип) объекта, явления или процесса  2) объект  3) система  4) явление</p> <p><u>Текст задания 11.</u> Целевая направленность, четко определенная последовательность событий, измеримость, временной горизонт – это ...  Варианты ответа:  1) процесс проектирования  2) проектная деятельность  3) способы оценки проектов  4) основные свойства проектов</p> <p><u>Текст задания 12.</u> Комплекс социальных организаций и институтов, образующих систему жизнеобеспечения населения, взаимодействия</p>
--	--	--	--	--

				<p>людей с обществом и природой – это ...</p> <p>Варианты ответа:</p> <ol style="list-style-type: none"> <li>1) социальная инфраструктура</li> <li>2) социальная система</li> <li>3) социальная защита</li> <li>4) социальная структура</li> </ol> <p><u>Текст задания 13.</u> Социальный проектант – это ...</p> <p>Варианты ответа:</p> <ol style="list-style-type: none"> <li>1) специалист, исследующий все социально значимые явления и процессы</li> <li>2) участник социального проекта</li> <li>3) руководитель социального проекта</li> <li>4) эксперт социальном проектирования</li> </ol> <p><u>Текст задания 14.</u> Оценка вероятности осуществления прогноза для заданного интервала времени - это ...</p> <p>Варианты ответа:</p> <ol style="list-style-type: none"> <li>1) направление развития прогноза</li> <li>2) результат прогноза</li> <li>3) качество прогноза</li> <li>4) достоверность прогноза</li> </ol> <p><u>Текст задания 15.</u> Создание субъектом модели предстоящей деятельности, включающей представление о стадиях, этапах целенаправленного изменения объекта от исходного состояния к желаемому – это ...</p> <p>Варианты ответа:</p> <ol style="list-style-type: none"> <li>1) проектирование</li> <li>2) моделирование</li> <li>3) планирование</li> </ol>
--	--	--	--	--

				<p>4) конструирование</p> <p><u>Текст задания 16.</u> Модель это ...</p> <p>Варианты ответа:</p> <ol style="list-style-type: none"> <li>1) аналог оригинала</li> <li>2) точная копия оригинала</li> <li>3) замена объекта</li> <li>4) повтор объекта</li> </ol> <p><u>Текст задания 17.</u> В теории и практике социального исследования используются следующие виды моделей ...</p> <p>Варианты ответа:</p> <ol style="list-style-type: none"> <li>1) реальные и идеальные</li> <li>2) точные и копии</li> <li>3) материальные и идеальные</li> <li>4) вербальные и материальные</li> </ol> <p><u>Текст задания 18.</u> Между прогнозированием и моделированием складываются отношения...</p> <p>Варианты ответа:</p> <ol style="list-style-type: none"> <li>1) процесса и явления</li> <li>2) целого и части</li> <li>3) процесса и этапа</li> <li>4) явления и факта</li> </ol> <p><u>Текст задания 19.</u> Разработка и анализ моделей, создаваемых на базе статистического материала прошлого и настоящего – это ...</p> <p>Варианты ответа:</p> <ol style="list-style-type: none"> <li>1) статистическое моделирование</li> <li>2) имитирование</li> <li>3) казуальное моделирование</li> </ol>
--	--	--	--	---



				<p>4) историческая аналогия</p> <p><u>Текст задания 20.</u> Деятельность рядовых граждан, выступающих в качестве субъекта проводимых общественных перемен и решений – это ...</p> <p>Варианты ответа:</p> <ol style="list-style-type: none"> <li>1) социальная деятельность</li> <li>2) социальное участие</li> <li>3) социальная работа</li> <li>4) социальная структура</li> </ol>
	<p><b>Раздел -3</b> «Нормативная база, информационное обеспечение проективной деятельности организаций, учреждений и служб в области социальной работы»</p>	<p>ОПК-4 ПК-2 ПК-8</p>	<p>к омпьюте рное тестиров ание</p>	<p><i>Указания для студентов:</i> Все задания имеют четыре варианта ответов, из которых правильный только один. Номер выбранного Вами ответа обведите кружком в бланке для ответов.</p> <p><u>Текст задания 1.</u> Создание субъектом модели предстоящей деятельности, включающей представление о стадиях, этапах целенаправленного изменения объекта от исходного состояния к желаемому – это ...</p> <p>Варианты ответа:</p> <ol style="list-style-type: none"> <li>1) проектирование</li> <li>2) моделирование</li> <li>3) планирование</li> <li>4) конструирование</li> </ol> <p><u>Текст задания 2.</u> Модель это ...</p> <p>Варианты ответа:</p> <ol style="list-style-type: none"> <li>1) аналог оригинала</li> <li>2) точная копия оригинала</li> <li>3) замена объекта</li> <li>4) повтор объекта</li> </ol>

				<p><u>Текст задания 3.</u> В теории и практике социального исследования используются следующие виды моделей ...</p> <p>Варианты ответа:</p> <ol style="list-style-type: none"> <li>1) реальные и идеальные</li> <li>2) точные и копии</li> <li>3) материальные и идеальные</li> <li>4) вербальные и материальные</li> </ol> <p><u>Текст задания 4.</u> Между прогнозированием и моделированием складываются отношения...</p> <p>Варианты ответа:</p> <ol style="list-style-type: none"> <li>1) процесса и явления</li> <li>2) целого и части</li> <li>3) процесса и этапа</li> <li>4) явления и факта</li> </ol> <p><u>Текст задания 5.</u> Разработка и анализ моделей, создаваемых на базе статистического материала прошлого и настоящего – это ...</p> <p>Варианты ответа:</p> <ol style="list-style-type: none"> <li>1) статистическое моделирование</li> <li>2) имитирование</li> <li>3) казуальное моделирование</li> <li>4) историческая аналогия</li> </ol> <p><u>Текст задания 6.</u> Деятельность рядовых граждан, выступающих в качестве субъекта проводимых общественных перемен и решений – это ...</p> <p>Варианты ответа:</p> <ol style="list-style-type: none"> <li>1) социальная деятельность</li> <li>2) социальное участие</li> </ol>
--	--	--	--	---

				<p>3) социальная работа 4) социальная структура</p> <p><u>Текст задания 7.</u> Прогнозирование — это...</p> <p>Варианты ответа:</p> <ol style="list-style-type: none"> <li>1) создание прогнозной модели</li> <li>2) исследование социальной системы</li> <li>3) разработка идеального образа состояния, функционирования, направления и тенденций изменения систем в различные периоды в будущем</li> <li>4) изучение тенденций развития социальной системы</li> </ol> <p><u>Текст задания 8.</u> Системность, согласованность, вариативность, верифицируемость, непрерывность, эффективность – это ...</p> <p>Варианты ответа:</p> <ol style="list-style-type: none"> <li>1) принципы прогнозирования</li> <li>2) свойства прогнозирования</li> <li>3) признаки прогнозирования</li> <li>4) аспекты прогнозирования</li> </ol> <p><u>Текст задания 9.</u> Модель это ...</p> <p>Варианты ответа:</p> <ol style="list-style-type: none"> <li>1) аналог оригинала</li> <li>2) точная копия оригинала</li> <li>3) замена объекта</li> <li>4) повтор объекта</li> </ol> <p><u>Текст задания 10.</u> Наука о системе нашего мышления о будущем, о способах и методах его исследования – это ...</p> <p>Варианты ответа:</p> <ol style="list-style-type: none"> <li>1) методология</li> </ol>
--	--	--	--	---

				<p>2) прогностика 3) аксиология 4) девиантология</p> <p><u>Текст задания 11.</u> Прогнозирование — это...</p> <p>Варианты ответа:</p> <p>1) создание прогнозной модели 2) исследование социальной системы 3) разработка идеального образа состояния, функционирования, направления и тенденций изменения систем в различные периоды в будущем 4) изучение тенденций развития социальной системы</p> <p><u>Текст задания 12.</u> Исследование социальной системы на более глубоком уровне, дающем возможность предвидеть, прогнозировать будущее и одновременно выступающем как синтез многообразных знаний об обществе – это ...</p> <p>Варианты ответа:</p> <p>1) организационное прогнозирование 2) социальное прогнозирование 3) социальное моделирование 4) социальное управление</p> <p><u>Текст задания 13.</u> К основным методам прогнозирования относятся...</p> <p>Варианты ответа:</p> <p>1) сравнение, сопоставление, обобщение 2) экспериментирование, проектирование 3) экстраполяция, моделирование и экспертные методы 4) экспертиза, контроль, оценка</p> <p><u>Текст задания 14.</u> Изменение общества, общественных отношений,</p>
--	--	--	--	--

				<p>социальных отношений – это ...</p> <p>Варианты ответа:</p> <ol style="list-style-type: none"> <li>1) технологии социального прогнозирования</li> <li>2) цели социального прогнозирования</li> <li>3) методы социального прогнозирования</li> <li>4) средства социального прогнозирования</li> </ol> <p><u>Текст задания 15.</u> Прогностическое исследование решает задачи ...</p> <p>Варианты ответа:</p> <ol style="list-style-type: none"> <li>1) выбор объекта и предмета социального исследования</li> <li>2) построение гипотетической модели</li> <li>3) разработка программы эмпирического эксперимента</li> <li>4) формирование проекта плана или программы, первоначальное моделирование образов объекта планирования и его элементов</li> </ol> <p><u>Текст задания 16.</u> Классификация объектов прогнозирования по характеру развития во времени ...</p> <p>Варианты ответа:</p> <ol style="list-style-type: none"> <li>1) сверхпростые, простые, сложные, сверхсложные</li> <li>2) дискретные, апериодические, циклические</li> <li>3) детерминированные, случайностей; смешанные</li> <li>4) полностью обеспеченные, с частичным обеспечением</li> </ol> <p><u>Текст задания 17.</u> Проект – это ...</p> <p>Варианты ответа:</p> <ol style="list-style-type: none"> <li>1) модель (прообраз, прототип) объекта, явления или процесса</li> <li>2) объект</li> <li>3) система</li> <li>4) явление</li> </ol> <p><u>Текст задания 18.</u> Целевая направленность, четко определенная</p>
--	--	--	--	---

				<p>последовательность событий, измеримость, временной горизонт – это ...</p> <p>Варианты ответа:</p> <ol style="list-style-type: none"> <li>1) процесс проектирования</li> <li>2) проектная деятельность</li> <li>3) способы оценки проектов</li> <li>4) основные свойства проектов</li> </ol> <p><u>Текст задания 19.</u> Комплекс социальных организаций и институтов, образующих систему жизнеобеспечения населения, взаимодействия людей с обществом и природой – это ...</p> <p>Варианты ответа:</p> <ol style="list-style-type: none"> <li>1) социальная инфраструктура</li> <li>2) социальная система</li> <li>3) социальная защита</li> <li>4) социальная структура</li> </ol> <p><u>Текст задания 20.</u> Классификация объектов прогнозирования по характеру развития во времени ...</p> <p>Варианты ответа:</p> <ol style="list-style-type: none"> <li>1) сверх простые, простые, сложные, сверхсложные</li> <li>2) дискретные, аperiodические, циклические</li> <li>3) детерминированные, случайностей; смешанные</li> <li>4) полностью обеспеченные, с частичным обеспечением</li> </ol>
	<p><b>Раздел -4</b> «Технологическое обеспечение прогнозирования, проектирования и моделирования в</p>	<p>ОПК-4 ПК-2 ПК-8</p>	<p>компьютерное тестирование</p>	<p><u>Текст задания 1.</u> Предвидение - в узком смысле - это</p> <p>Варианты ответа:</p> <ol style="list-style-type: none"> <li>1) предсказание</li> <li>2) знание о событиях или явлениях, которые существуют, но не зафиксированы в личном опыте</li> <li>3) предубеждение</li> </ol>

	социальной работе			<p>4) представлении о будущей судьбе самого себя, своих качеств, своего окружения и ближайшей контактной микросреды</p> <p><u>Текст задания 2.</u> Научное предвидение основывается на</p> <p>Варианты ответа:</p> <p>5) биологических и психофизиологических способностях</p> <p>6) представлении о будущей судьбе самого себя, своих качеств, своего окружения и ближайшей контактной микросреды</p> <p>7) выявлении закономерностей развития явления или события</p> <p>8) знании о событиях или явлениях, которые существуют, но не зафиксированы в личном опыте</p> <p><u>Текст задания 3.</u> Социальный прогноз предполагает выявление проблем</p> <p>Варианты ответа:</p> <p>5) уже решенных, внедренных и реализованных</p> <p>6) уже решённых, но их внедрение и реализация только начинаются</p> <p>7) тех проблем, которые решены, но не нашли практического использования</p> <p>8) тех проблем, которые решены и нашли практическое использование</p> <p><u>Текст задания 4.</u> Процедура построения модели прогнозного фона и ее анализ предполагает</p> <p>Варианты ответа:</p> <p>9) рассмотрение внешних факторов, влияющих на судьбу нововведения, определение возможных последствий нововведения для системы</p> <p>10) вариативное непосредственное "взвешивание" последствий намечаемого нововведения с определением "дерева проблем"</p> <p>11) определение возможных путей решения проблем</p> <p>12) определение степени его достоверности, точности и обоснованности</p> <p><u>Текст задания 5.</u> Социальное прогнозирование с периодом упреждения от 1 месяца до 1 года называется</p> <p>Варианты ответа:</p>
--	-------------------	--	--	--

				<p>5) краткосрочным  6) среднесрочный  7) долгосрочный  8) дальнесрочный</p> <p><u>Текст задания 6.</u> Модель  Варианты ответа:  9) должна иметь сходство с оригиналом, но не повторять его  10) должна иметь сходство с оригиналом и повторять его  11) не должна иметь сходство с оригиналом  12) должен повторять оригинал</p> <p><u>Текст задания 7.</u> конкретные действия, которые предстоит осуществить  Варианты ответа:  9) цели проекта  10) шаги проекта  11) задачи проекта  12) виды проекта</p> <p><u>Текст задания 8.</u> Проект – это ...  Варианты ответа:  1) модель (прообраз, прототип) объекта, явления или процесса  2) объект  3) система  4) явление</p> <p><u>Текст задания 9.</u> Прогнозирование — это...  Варианты ответа:  1) создание прогнозной модели  2) исследование социальной системы  3) разработка идеального образа состояния, функционирования, направления и</p>
--	--	--	--	---



				<p>тенденций изменения систем в различные периоды в будущем</p> <p>4) изучение тенденций развития социальной системы</p> <p><u>Текст задания 10.</u> Системность, согласованность, вариативность, верифицируемость, непрерывность, эффективность – это ...</p> <p>Варианты ответа:</p> <ol style="list-style-type: none"> <li>1) принципы прогнозирования</li> <li>2) свойства прогнозирования</li> <li>3) признаки прогнозирования</li> <li>4) аспекты прогнозирования</li> </ol> <p><u>Текст задания 11.</u> Модель это ...</p> <p>Варианты ответа:</p> <ol style="list-style-type: none"> <li>1) аналог оригинала</li> <li>2) точная копия оригинала</li> <li>3) замена объекта</li> <li>4) повтор объекта</li> </ol> <p><u>Текст задания 12.</u> Изменение общества, общественных отношений, социальных отношений – это ...</p> <p>Варианты ответа:</p> <ol style="list-style-type: none"> <li>1) технологии социального прогнозирования</li> <li>2) цели социального прогнозирования</li> <li>3) методы социального прогнозирования</li> <li>4) средства социального прогнозирования</li> </ol> <p><u>Текст задания 13.</u> Системность, согласованность, вариативность, верифицируемость, непрерывность, эффективность – это ...</p> <p>Варианты ответа:</p> <ol style="list-style-type: none"> <li>1) принципы прогнозирования</li> <li>2) свойства прогнозирования</li> <li>3) признаки прогнозирования</li> <li>4) аспекты прогнозирования</li> </ol> <p><u>Текст задания 1.</u> К видам прогнозирования относятся...</p> <p>Варианты ответа:</p>
--	--	--	--	--

				<p>1) поисковый прогноз, нормативный прогноз, непосредственное предплановое прогностическое исследование</p> <p>2) начальный, промежуточный, итоговый прогноз</p> <p>3) низкий уровень, средний уровень, высокий уровень прогнозов</p> <p>4) элементарный прогноз, масштабный прогноз</p> <p><u>Текст задания 15.</u> Прогностическое исследование решает задачи ...</p> <p>Варианты ответа:</p> <p>1) выбор объекта и предмета социального исследования</p> <p>2) построение гипотетической модели</p> <p>3) разработка программы эмпирического эксперимента</p> <p>4) формирование проекта плана или программы, первоначальное моделирование образов объекта планирования и его элементов</p> <p><u>Текст задания 16.</u> Классификация объектов прогнозирования по характеру развития во времени ...</p> <p>Варианты ответа:</p> <p>1) сверхпростые, простые, сложные, сверхсложные</p> <p>2) дискретные, аperiodические, циклические</p> <p>3) детерминированные, случайностей; смешанные</p> <p>4) полностью обеспеченные, с частичным обеспечением</p> <p><u>Текст задания 17.</u> Проект – это ...</p> <p>Варианты ответа:</p> <p>1) модель (прообраз, прототип) объекта, явления или процесса</p> <p>2) объект</p> <p>3) система</p> <p>4) явление</p> <p><u>Текст задания 18.</u> Целевая направленность, четко определенная последовательность событий, измеримость, временной горизонт – это</p> <p>Варианты ответа:</p> <p>1) процесс проектирования</p> <p>2) проектная деятельность</p> <p>3) способы оценки проектов</p>
--	--	--	--	---

				<p>4) основные свойства проектов</p> <p><u>Текст задания 19.</u> Комплекс социальных организаций и институтов, образующих систему жизнеобеспечения населения, взаимодействия людей с обществом и природой – это ...</p> <p>Варианты ответа:</p> <ol style="list-style-type: none"> <li>1) социальная инфраструктура</li> <li>2) социальная система</li> <li>3) социальная защита</li> <li>4) социальная структура</li> </ol> <p><u>Текст задания 20.</u> Социальный проектант – это ...</p> <p>Варианты ответа:</p> <ol style="list-style-type: none"> <li>1) специалист, исследующий все социально значимые явления и процессы</li> <li>2) участник социального проекта</li> <li>3) руководитель социального проекта</li> <li>4) эксперт социальном проектирования</li> </ol>
	<p><b>Раздел -5</b> «Социальные проблемы как объект прогнозирования и моделирования. Опыт управления проектами в России и за рубежом»</p>	<p>ОПК-4 ПК-2 ПК-8</p>	<p>компьютерное тестирование</p>	<p><u>Текст задания 1.</u> Предвидение - в широком смысле - это</p> <p>Варианты ответа:</p> <ol style="list-style-type: none"> <li>3) предсказание</li> <li>4) знание о событиях или явлениях, которые существуют, но не зафиксированы в личном опыте</li> </ol> <p><u>Текст задания 2.</u> конкретные действия, которые предстоит осуществить</p> <p>Варианты ответа:</p> <ol style="list-style-type: none"> <li>5) цели проекта</li> <li>6) шаги проекта</li> <li>7) задачи проекта</li> <li>8) виды проекта</li> </ol> <p><u>Текст задания 3.</u> Социальное прогнозирование с периодом упреждения от 1 месяца до 1 года называется</p>

				<p>Варианты ответа:</p> <p>5) краткосрочным</p> <p>6) среднесрочный</p> <p>7) долгосрочный</p> <p>8) дальнесрочный</p> <p><u>Текст задания 4.</u> Социальный прогноз предполагает выявление проблем</p> <p>Варианты ответа:</p> <p>5) уже решенных, внедренных и реализованных</p> <p>6) уже решённых, но их внедрение и реализация только начинаются</p> <p>7) тех проблем, которые решены, но не нашли практического использования</p> <p>8) тех проблем, которые решены и нашли практическое использование</p> <p><u>Текст задания 5.</u> Процедура построения модели прогнозного фона и ее анализ предполагает</p> <p>Варианты ответа:</p> <p>13) рассмотрение внешних факторов, влияющих на судьбу нововведения, определение возможных последствий нововведения для системы</p> <p>14) вариативное непосредственное "взвешивание" последствий намечаемого нововведения с определением "дерева проблем"</p> <p>15) определение возможных путей решения проблем</p> <p>16) определение степени его достоверности, точности и обоснованности</p> <p><u>Текст задания 6.</u> Модель</p> <p>Варианты ответа:</p> <p>13) должна иметь сходство с оригиналом, но не повторять его</p> <p>14) должна иметь сходство с оригиналом и повторять его</p> <p>15) не должна иметь сходство с оригиналом</p> <p>16) должен повторять оригинал</p>
--	--	--	--	---

				<p><u>Текст задания 7.</u> конкретные действия, которые предстоит осуществить</p> <p>Варианты ответа:</p> <p>13) цели проекта  14) шаги проекта  15) задачи проекта  16) виды проекта</p> <p><u>Текст задания 8.</u> Проект – это ...</p> <p>Варианты ответа:</p> <p>1) модель (прообраз, прототип) объекта, явления или процесса  2) объект  3) система  4) явление</p> <p><u>Текст задания 9.</u> Прогнозирование — это...</p> <p>Варианты ответа:</p> <p>1) создание прогнозной модели  2) исследование социальной системы  3) разработка идеального образа состояния, функционирования, направления и тенденций изменения систем в различные периоды в будущем  4) изучение тенденций развития социальной системы</p> <p><u>Текст задания 10.</u> Системность, согласованность, вариативность, верифицируемость, непрерывность, эффективность – это ...</p> <p>Варианты ответа:</p> <p>1) принципы прогнозирования  2) свойства прогнозирования  3) признаки прогнозирования  4) аспекты прогнозирования</p> <p><u>Текст задания 11.</u> Модель это ...</p>
--	--	--	--	---

				<p>Варианты ответа:</p> <ol style="list-style-type: none"> <li>1) аналог оригинала</li> <li>2) точная копия оригинала</li> <li>3) замена объекта</li> <li>4) повтор объекта</li> </ol> <p><u>Текст задания 12.</u> Изменение общества, общественных отношений, социальных отношений – это ...</p> <p>Варианты ответа:</p> <ol style="list-style-type: none"> <li>1) технологии социального прогнозирования</li> <li>2) цели социального прогнозирования</li> <li>3) методы социального прогнозирования</li> <li>4) средства социального прогнозирования</li> </ol> <p><u>Текст задания 13.</u> Системность, согласованность, вариативность, верифицируемость, непрерывность, эффективность – это ...</p> <p>Варианты ответа:</p> <ol style="list-style-type: none"> <li>1) принципы прогнозирования</li> <li>2) свойства прогнозирования</li> <li>3) признаки прогнозирования</li> <li>4) аспекты прогнозирования</li> </ol> <p><u>Текст задания 14.</u> К видам прогнозирования относятся...</p> <p>Варианты ответа:</p> <ol style="list-style-type: none"> <li>1) поисковый прогноз, нормативный прогноз, непосредственное предплановое прогностическое исследование</li> <li>2) начальный, промежуточный, итоговый прогноз</li> <li>3) низкий уровень, средний уровень, высокий уровень прогнозов</li> <li>4) элементарный прогноз, масштабный прогноз</li> </ol> <p><u>Текст задания 15.</u> Прогностическое исследование решает задачи ...</p>
--	--	--	--	---

				<p>Варианты ответа:</p> <ol style="list-style-type: none"> <li>1) выбор объекта и предмета социального исследования</li> <li>2) построение гипотетической модели</li> <li>3) разработка программы эмпирического эксперимента</li> <li>4) формирование проекта плана или программы, первоначальное моделирование образов объекта планирования и его элементов</li> </ol> <p><u>Текст задания 16.</u> Классификация объектов прогнозирования по характеру развития во времени ...</p> <p>Варианты ответа:</p> <ol style="list-style-type: none"> <li>1) сверхпростые, простые, сложные, сверхсложные</li> <li>2) дискретные, апериодические, циклические</li> <li>3) детерминированные, случайностей; смешанные</li> <li>4) полностью обеспеченные, с частичным обеспечением</li> </ol> <p><u>Текст задания 17.</u> Проект – это ...</p> <p>Варианты ответа:</p> <ol style="list-style-type: none"> <li>1) модель (прообраз, прототип) объекта, явления или процесса</li> <li>2) объект</li> <li>3) система</li> <li>4) явление</li> </ol> <p><u>Текст задания 18.</u> Целевая направленность, четко определенная последовательность событий, измеримость, временной горизонт – это ...</p> <p>Варианты ответа:</p> <ol style="list-style-type: none"> <li>1) процесс проектирования</li> <li>2) проектная деятельность</li> <li>3) способы оценки проектов</li> <li>4) основные свойства проектов</li> </ol>
--	--	--	--	---

				<p><u>Текст задания 19.</u> Комплекс социальных организаций и институтов, образующих систему жизнеобеспечения населения, взаимодействия людей с обществом и природой – это ...</p> <p>Варианты ответа:</p> <ol style="list-style-type: none"> <li>1) социальная инфраструктура</li> <li>2) социальная система</li> <li>3) социальная защита</li> <li>4) социальная структура</li> </ol> <p><u>Текст задания 20.</u> Социальный проектант – это ...</p> <p>Варианты ответа:</p> <ol style="list-style-type: none"> <li>1) специалист, исследующий все социально значимые явления и процессы</li> <li>2) участник социального проекта</li> <li>3) руководитель социального проекта</li> <li>4) эксперт социальном проектирования</li> </ol>
--	--	--	--	---



**4.3.2. Оценочные материалы для проведения промежуточной аттестации обучающихся по дисциплине (модулю)**

**Вопросы/задания для проведения промежуточной аттестации обучающихся по дисциплине (модулю)**

<b>Коды контролируемой компетенций</b>	<b>Вопросы /задания</b>
ОПК-4 ПК-2 ПК-8	<ol style="list-style-type: none"><li>1. Сущность и особенности социального прогнозирования, проектирования и моделирования в социальной работе.</li><li>2. Сущность прогноза и прогностической деятельности.</li><li>3. Предвидение. Интуиция. Соотношение с прогнозированием.</li><li>4. Прогностическая деятельность и прогностические способности человека.</li><li>5. Методологические принципы социального прогнозирования.</li><li>6. Социальное прогнозирование как метод научного познания: понятие, цели, циклы.</li><li>7. Методы прогнозирования.</li><li>8. Понятие об объектах и моделях прогнозирования.</li><li>9. Виды и типы прогнозов.</li><li>10. Недостатки социального прогнозирования. Понятие об эффективности</li><li>11. Социальное проектирование в теории и практике социальной работы: понятие, сущность, цели и ценности.</li><li>12. Социальная диагностика и прогнозирование.</li><li>13. Использование диагностических технологий, методов и методик в социальной работе.</li><li>14. Виды проектирования в социальной работе.</li><li>15. Технологии проектирования в социальной работе.</li><li>16. Понятие о принципах социального проектирования.</li><li>17. Понятие о социальном проекте: свойства и характеристики.</li><li>18. Классификация социальных проектов.</li><li>19. Стадии разработки социальных проектов.</li><li>20. Понятие о жизненном цикле проекта.</li><li>21. Технология целеполагания и подготовка социальных проектов.</li><li>22. Взаимосвязь социальной политики и социальных проектов.</li><li>23. Понятие о социальной программе, их классификация.</li><li>24. Классификация федеральных социальных программ.</li><li>25. Социальное моделирование в теории и практике социальной работы: понятие и характеристики.</li><li>26. Характеристики моделей.</li><li>27. Типология моделей.</li></ol>

	<p>28. Процесс моделирования: цели, источники, этапы, результаты.</p> <p>29. Экспертиза как способ социального прогнозирования.</p> <p>30. Экспертные оценки в социальном прогнозировании и проектировании.</p> <p>31. Субъект социального проектирования.</p> <p>32. Объект социального проектирования.</p> <p>33. Предмет социального проектирования.</p> <p>34. Подходы к социальному проектированию.</p> <p>35. Цели и задачи социального проектирования.</p> <p>36. Принципы социального проектирования.</p> <p>37. Методы социального проектирования</p> <p>38. Деятельность в рамках проекта и план-график реализации проекта.</p> <p>39. Разработка социальных проектов.</p> <p>40. Понятие о методах социального проектирования: мозговая атака, деловая игра, вживание в роль, аналогии, ассоциации, синектики.</p> <p>41. Обратная связь в прогнозировании.</p> <p>42. Моделирование как метод социального исследования.</p> <p>43. Методы социального прогнозирования: экспертные методы, методы экстраполяции, моделирование.</p> <p>44. Результаты прогнозов и требования к ним.</p> <p>45. Предмет и объект социального проектирования.</p> <p>46. Технологии социального проектирования.</p> <p>47. Социальные программы как разновидность проектов.</p> <p>48. Типология социальных проектов.</p> <p>49. Понятие социальной инновации.</p> <p>50. Классификация социальных инноваций.</p> <p>51. Управление в сфере социально-экономических отношений.</p> <p>52. Управление социально-политическими процессами.</p> <p>53. Управление в сфере духовной жизни.</p> <p>54. Понятие социальной экспертизы, ее предмет, цели и задачи.</p> <p>55. Методы социальной экспертизы.</p>
<p>ОПК-4 ПК-2 ПК-8</p>	<p>Аналитическое задание: <b>Задание № 1.</b> Разработка в группах и защита социального проекта, направленного на решения социальной проблемы современного общества. В проект обязательно должны входить следующие пункты:</p> <ol style="list-style-type: none"> <li>1. Содержание проблемы и обоснование необходимости ее решения путем осуществления программы.</li> <li>2. Основные цели, задачи и сроки реализации программы.</li> <li>3. Система мероприятий программы.</li> <li>4. Ресурсное обеспечение программы.</li> </ol>

	<p>5. Механизмы реализации программы.</p> <p>6. Организация управления программой и контроль за ее реализацией.</p> <p>7. Оценка эффективности социально-экономических и экологических последствий от реализации программы.</p>
<p>ОПК-4 ПК-2 ПК-8</p>	<p><b>Задание № 2.</b></p> <p>Составьте глоссарий по дисциплине, используя учебную, словарную и научную литературу:</p> <p>1 Прогностика - научная дисциплина о закономерностях разработки прогнозов.</p> <p>2 Прогноз - научно обоснованное суждение о возможных состояниях объекта в будущем и (или) об альтернативных путях и сроках их осуществления.</p> <p>3 Прогнозирование - процесс разработки прогнозов.</p> <p>4 Прогнозирование – вид познавательной деятельности человека, направленной на формирование прогнозов развития объекта на основе анализа тенденций его развития.</p> <p>5 Прием прогнозирования - одна или несколько математических или логических операций, направленных на получение конкретного результата в процессе разработки прогноза.</p> <p>6 Методы прогнозирования – различные способы исследования объекта прогнозирования, направленные на разработку прогнозов.</p> <p>7 Методы прогнозирования – совокупность приемов мышления, позволяющих на основе анализа прошлых внешних и внутренних связей, присущих объекту, и также их изменений в рамках рассматриваемого явления вынести суждения определенной достоверности относительно будущего развития объекта.</p> <p>8 Методика прогнозирования - совокупность специальных правил и приемов (одного или нескольких методов) разработки конкретных прогнозов.</p> <p>9 Прогнозный фон - совокупность внешних по отношению к объекту прогнозирования условий, существенных для решения задачи прогноза.</p> <p>10 Научное предвидение - опережающее отображение действительности, основанное на познании законов природы, общества и мышления.</p> <p>11 Предсказание – описание возможных или желательных перспектив, состояний, решений проблем будущего.</p> <p>12 Предсказание – это достоверное, основанное на логической последовательности суждение о состоянии какого-либо объекта в будущем.</p> <p>13 Предчувствие (как форма предсказания) – содержит информацию о будущем на уровне интуиции и подсознания.</p>

	<p>14 Предугадывание (как форма предсказания) – несёт информацию о будущем на основе жизненного опыта, более или менее верных догадок о будущем, не основанных на научных исследованиях.</p> <p>15 Прогнозирование (как форма предсказания) – специальное научное исследование, предметом которого выступают перспективы развития явления.</p> <p>16 Предуказание – связано с собственно решением проблем будущего с использованием информации о будущем для целенаправленной деятельности общества.</p> <p>17 Целеполагание (как форма предсказания) – это установление идеально предположенного результата деятельности.</p> <p>18 Планирование (как форма предсказания) – это проекция в будущее человеческой деятельности для достижения предустановленной цели при определенных средствах, преобразование информации о будущем, директивы для целенаправленной деятельности.</p> <p>19 Программирование (как форма предсказания) – означает установление основных положений, которое затем конкретизируется, разворачивается в планировании либо последовательности конкретных мероприятий по реализации плана.</p> <p>20 Проектирование (как форма предсказания) – создание конкретных образов будущего, конкретных деталей разработанных программ.</p> <p>21 Цель – идеальный результат деятельности.</p> <p>22 План – алгоритм достижения цели.</p> <p>23 Программа – совокупность общих действий, необходимых для достижения цели, раскрываемых в планировании.</p> <p>24 Проект – конкретный образ будущего результата.</p> <p>25 Принципы прогнозирования – это основополагающие правила прогнозирования, то есть исходные положения формирования прогнозов с точки зрения их целенаправленности, системности, логики и организации разработки.</p> <p>26 Принцип системности прогнозирования - принцип прогнозирования, требующий взаимосвязанности и соподчиненности прогнозов объекта прогнозирования и прогнозного фона, и их элементов.</p> <p>27 Принцип согласованности прогнозирования - принцип прогнозирования, требующий согласования нормативных и поисковых прогнозов различной природы и различного периода упреждения.</p> <p>28 Принцип вариантности прогнозирования - принцип прогнозирования, требующий разработки вариантов прогноза, исходя из вариантов прогнозного фона.</p> <p>29 Принцип непрерывности прогнозирования - принцип прогнозирования, требующий корректировки прогнозов по мере поступления новых данных об объекте прогнозирования.</p> <p>30 Принцип верифицируемости прогнозирования -</p>
--	--

	<p>принцип прогнозирования, требующий определения достоверности, точности и обоснованности прогнозов.</p> <p>31 Принцип рентабельности прогнозирования - принцип прогнозирования, требующий превышения экономического эффекта от использования прогноза над затратами на его разработку.</p> <p>32 Этап прогнозирования - часть процесса разработки прогнозов, характеризующаяся своими задачами, методами и результатами.</p> <p>33 Прогнозная ретроспекция - этап прогнозирования, на котором исследуется история развития объекта прогнозирования и прогнозного фона с целью получения их систематизированного описания.</p> <p>34 Прогнозный диагноз - этап прогнозирования, на котором исследуется систематизированное описание объекта прогнозирования и прогнозного фона с целью выявления тенденции их развития и выбора (разработки) моделей и методов прогнозирования.</p> <p>35 Проспекция - этап прогнозирования, на котором по результатам диагноза разрабатываются прогнозы объекта прогнозирования и прогнозного фона, производятся верификация и синтез прогнозов.</p> <p>36 Прогнозная модель - модель объекта прогнозирования, исследование которой позволяет получить информацию о возможных состояниях объекта в будущем и (или) путях и сроках их осуществления.</p> <p>37 Прогнозный эксперимент - исследование на прогнозных моделях путем варьирования характеристик объекта прогнозирования, входящих в модель, с целью выявления возможных, допустимых и(или) недопустимых прогнозных вариантов и альтернатив развития объекта прогнозирования.</p> <p>38 Прогнозный вариант - один из прогнозов, составляющих группу возможных прогнозов.</p> <p>39 Прогнозная альтернатива - один из прогнозов, составляющих полную группу возможных взаимоисключающих прогнозов.</p> <p>40 Верификация прогноза - оценка достоверности и точности или обоснованности прогноза.</p> <p>41 Корректировка прогноза - уточнения прогноза на основании результатов его верификации и (или) на основании дополнительных материалов и исследований.</p> <p>42 Синтез прогнозов - реализация цели прогноза путем объединения конкретных прогнозов на основе принципов прогнозирования.</p> <p>43 Период упреждения прогноза - промежуток времени, на который разрабатывается прогноз.</p> <p>44 Прогнозный горизонт - максимально возможный период упреждения прогноза заданной точности.</p> <p>Точность прогноза - оценка доверительного интервала прогноза для заданной вероятности его осуществления.</p> <p>46 Достоверность прогноза - оценка вероятности</p>
--	--

	<p>осуществления прогноза для заданного доверительного интервала.</p> <p>47 Ошибка прогноза - апостериорная величина отклонения прогноза от действительного состояния объекта.</p> <p>48 Поисковый прогноз - прогноз, содержанием которого является определение возможных состояний объекта прогнозирования в будущем.</p> <p>49 Нормативный прогноз - прогноз, содержанием которого является определение путей и сроков достижения возможных состояний объекта прогнозирования в будущем, принимаемых в качестве цели.</p> <p>50 Интервальный прогноз - прогноз, результат которого представлен в виде доверительного интервала характеристики объекта прогнозирования для заданной вероятности осуществления прогноза.</p>
<p>ОПК-4 ПК-2 ПК-8</p>	<p><b>Задание № 3. Подготовить социальный проект или разработать модель по одной из предложенных тем (на выбор) или по собственной тематике в соответствии с научными и профессиональными интересами студента.</b></p> <p><i>Темы для социального проектирования:</i></p> <ol style="list-style-type: none"> <li>1. Проект «Успешная семья»</li> <li>2. Проект «Профессиональное самоопределение подростка»</li> <li>3. Проект «Будущее современного подростка»</li> <li>4. Проект «Профилактика социального сиротства в регионе»</li> <li>5. Проект «Поддержка молодежных инициатив»</li> <li>6. Проект «Здоровьесберегающая среда образовательного процесса»</li> <li>7. Проект «Профилактика девиаций подростков»</li> <li>8. Проект «Социальное партнерство»</li> <li>9. Проект «Социальная защита»</li> <li>10. Проект «Социальная адаптация»</li> </ol>
<p>ОПК-4 ПК-2 ПК-8</p>	<p>Темы для социального моделирования:</p> <ol style="list-style-type: none"> <li>1. Комплексная модель социальной защиты населения (в регионе).</li> <li>2. Модель Центра социальной защиты (территориальный уровень).</li> <li>3. Модель территориального Центра социального обслуживания.</li> <li>4. Модель взаимодействия государственных и общественных социальных структур.</li> <li>5. Модель информационного обеспечения социальной</li> </ol>

	<p>защиты населения.</p> <p>6. Модель специалиста по социальной работе (профиль по выбору).</p> <p>7. Модель поведения социального работника в конфликтной ситуации.</p> <p>8. Модель взаимоотношений социального работника с коллегами, клиентами.</p> <p>9. Модель профессиональных компетенций социального работника</p> <p>10. Модель общественных структур по социальной защите населения.</p> <p>11. Модель современной семьи (разных типов семей – по выбору).</p> <p>12. Модель социальной работы с семьей (тип семьи – по выбору).</p> <p>13. Модель социальной защиты семьи (многодетной, с ребенком-инвалидом – по выбору).</p> <p>14. Модель социального положения различных категорий граждан – объектов социальной работы (пенсионеров, безработных, инвалидов – по выбору).</p> <p>15. Модель социальной защиты различных категорий граждан (объект социальной работы по выбору).</p>
--	--

## **РАЗДЕЛ 5. УСЛОВИЯ РЕАЛИЗАЦИИ ДИСЦИПЛИНЫ (МОДУЛЯ)**

### **5.1. Перечень основной и дополнительной учебной литературы для освоения дисциплины (модуля)**

#### **5.1.1. Основная литература**

1. 1. Солодянкина, О. В. Прогнозирование, проектирование и моделирование в социальной работе : учебник и практикум для вузов / О. В. Солодянкина. — 4-е изд., испр. и доп. — Москва : Издательство Юрайт, 2023. — 206 с. — (Высшее образование). — ISBN 978-5-534-07566-3. — Текст : электронный // Образовательная платформа Юрайт [сайт]. — URL: <https://urait.ru/bcode/513290> (дата обращения: 15.03.2023).

2. Стегний, В. Н. Социальное прогнозирование и проектирование : учебник для вузов / В. Н. Стегний. — 2-е изд., испр. и доп. — Москва : Издательство Юрайт, 2023. — 182 с. — (Высшее образование). — ISBN 978-5-534-07184-9. — Текст : электронный // Образовательная платформа Юрайт [сайт]. — URL: <https://urait.ru/bcode/515154> (дата обращения: 15.03.2023).

3. Стегний, В. Н. Прогнозирование и планирование : учебник для вузов / В. Н. Стегний, Г. А. Тимофеева. — Москва : Издательство Юрайт, 2023. — 210 с. — (Высшее образование). — ISBN 978-5-534-14403-1. — Текст : электронный // Образовательная платформа Юрайт [сайт]. — URL: <https://urait.ru/bcode/519713> (дата обращения: 15.03.2023).

#### **5.1.2. Дополнительная литература**

1. Технология социальной работы : учебник для вузов / Л. И. Кононова [и др.] ; ответственные редакторы Л. И. Кононова, Е. И. Холостова. — Москва : Издательство Юрайт, 2023. — 506 с. — (Высшее образование). — ISBN 978-5-534-16297-4. — Текст : электронный // Образовательная платформа Юрайт [сайт]. — URL: <https://urait.ru/bcode/530763> (дата обращения: 29.03.2023).

2. Чиркова, Ю. В. Проективные методы в диагностике нарушений развития личности в детском возрасте : учебное пособие для вузов / Ю. В. Чиркова, Т. А. Колосова. — Москва : Издательство Юрайт, 2023. — 218 с. — (Высшее образование). — ISBN 978-5-534-05895-6. — Текст : электронный // Образовательная платформа Юрайт [сайт]. — URL: <https://urait.ru/bcode/515464> (дата обращения: 15.03.2023).

3. Управление в социальной работе : учебник / под ред. Е. И. Холостовой, Е. И. Комарова, О. Г. Прохоровой. — 3-е изд., стер. — Москва : Дашков и К°, 2021. — 300 с. : ил., табл. — (Учебные издания для бакалавров). — Режим доступа: по подписке. — URL: <https://biblioclub.ru/index.php?page=book&id=621696> (дата обращения: 19.05.2022). — Библиогр. в кн. — ISBN 978-5-394-04044-3. — Текст : электронный.

### 5.2 Перечень ресурсов информационно-коммуникационной сети «Интернет», необходимых для освоения дисциплины (модуля)

№ №	Название электронного ресурса	Описание электронного ресурса	Используемый для работы адрес
1.	ЭБС «Университетская библиотека онлайн»	Электронная библиотека, обеспечивающая доступ высших и средних учебных заведений, публичных библиотек и корпоративных пользователей к наиболее востребованным материалам по всем отраслям знаний от ведущих российских издательств	<a href="http://biblioclub.ru/">http://biblioclub.ru/</a>
2.	Научная электронная библиотека eLIBRARY.ru	Крупнейший российский информационно-аналитический портал в области науки, технологии, медицины и образования, содержащий рефераты и полные тексты более 34 млн научных публикаций и патентов	<a href="http://elibrary.ru/">http://elibrary.ru/</a>
3.	Образовательная платформа Юрайт	Электронно-библиотечная система для ВУЗов, ССУЗов, обеспечивающая доступ к учебникам, учебной и методической литературе по различным дисциплинам.	<a href="https://urait.ru/">https://urait.ru/</a>
4.	База данных "EastView"	Полнотекстовая база данных периодических изданий	<a href="https://dlib.eastview.com">https://dlib.eastview.com</a>
5.	Электронная библиотека "Grebennikon"	Библиотека предоставляет доступ более чем к 30 журналам, выпускаемых Издательским домом "Гребенников".	<a href="https://grebennikon.ru/">https://grebennikon.ru/</a>

### 5.3 Методические указания для обучающихся по освоению дисциплины (модуля)

Освоение обучающимся дисциплины (модуля) предполагает изучение материалов дисциплины (модуля) на аудиторных занятиях и в ходе самостоятельной работы. Аудиторные занятия проходят в форме лекций, семинаров, практических и лабораторных занятий.

При подготовке к аудиторным занятиям необходимо помнить особенности каждой формы его проведения.

Подготовка к учебному занятию лекционного типа заключается в следующем.

С целью обеспечения успешного обучения обучающийся должен готовиться к лекции, поскольку она является важнейшей формой организации учебного процесса, поскольку:

- знакомит с новым учебным материалом;
- разъясняет учебные элементы, трудные для понимания;



- систематизирует учебный материал;
- ориентирует в учебном процессе.

С этой целью:

- внимательно прочитайте материал предыдущей лекции;
- ознакомьтесь с учебным материалом по учебнику и учебным пособиям с темой прочитанной лекции;
- внесите дополнения к полученным ранее знаниям по теме лекции на полях лекционной тетради;
- запишите возможные вопросы, которые вы зададите лектору на лекции по материалу изученной лекции;
- постарайтесь уяснить место изучаемой темы в своей подготовке;
- узнайте тему предстоящей лекции (по тематическому плану, по информации лектора) и запишите информацию, которой вы владеете по данному вопросу.

Подготовка к занятию семинарского типа

При подготовке и работе во время проведения лабораторных работ и занятий семинарского типа следует обратить внимание на следующие моменты: на процесс предварительной подготовки, на работу во время занятия, обработку полученных результатов, исправление полученных замечаний.

Предварительная подготовка к учебному занятию семинарского типа заключается в изучении теоретического материала в отведенное для самостоятельной работы время, ознакомление с инструктивными материалами с целью осознания задач лабораторной работы/практического занятия, техники безопасности при работе с приборами, веществами.

Работа во время проведения учебного занятия семинарского типа включает:

- консультирование студентов преподавателями и вспомогательным персоналом с целью предоставления исчерпывающей информации, необходимой для самостоятельного выполнения предложенных преподавателем задач, ознакомление с правилами техники безопасности при работе в лаборатории;
- самостоятельное выполнение заданий согласно обозначенной учебной программой тематики.

Обработка, обобщение полученных результатов лабораторной работы проводится обучающимися самостоятельно или под руководством преподавателя (в зависимости от степени сложности поставленных задач). В результате оформляется индивидуальный отчет. Подготовленная к сдаче на контроль и оценку работа сдается преподавателю. Форма отчетности может быть письменная, устная или две одновременно. Главным результатом в данном случае служит получение положительной оценки по каждой лабораторной работе/практическому занятию. Это является необходимым условием при проведении рубежного контроля и допуска к зачету. При получении неудовлетворительных результатов обучающийся имеет право в дополнительное время пересдать преподавателю работу до проведения промежуточной аттестации.

## **5.4 Информационно-технологическое обеспечение образовательного процесса по дисциплины (модуля)**

### **5.4.1. Средства информационных технологий**

1. Персональные компьютеры;
2. Средства доступа в Интернет;

### 3. Проектор.

#### 5.4.2. Лицензионное и свободно распространяемое программное обеспечение, в том числе отечественного производства:

1. Операционная система: Astra Linux SE
2. Пакет офисных программ: LibreOffice
3. Справочная система Консультант+
4. Okular или Acrobat Reader DC
5. Ark или 7-zip
6. User Gate
7. TrueConf (client)

*\*Указывается актуальное программное обеспечение, необходимое для освоения дисциплины (модуля).*

#### 5.4.3. Информационные справочные системы и профессиональные базы данных

№ №	Название электронного ресурса	Описание электронного ресурса	Используемый для работы адрес
1.	ЭБС «Университетская библиотека онлайн»	Электронная библиотека, обеспечивающая доступ высших и средних учебных заведений, публичных библиотек и корпоративных пользователей к наиболее востребованным материалам по всем отраслям знаний от ведущих российских издательств	<a href="http://biblioclub.ru/">http://biblioclub.ru/</a>
2.	Научная электронная библиотека eLIBRARY.ru	Крупнейший российский информационно-аналитический портал в области науки, технологии, медицины и образования, содержащий рефераты и полные тексты более 34 млн научных публикаций и патентов	<a href="http://elibrary.ru/">http://elibrary.ru/</a>
3.	Образовательная платформа Юрайт	Электронно-библиотечная система для ВУЗов, ССУЗов, обеспечивающая доступ к учебникам, учебной и методической литературе по различным дисциплинам.	<a href="https://urait.ru/">https://urait.ru/</a>
4.	База данных "EastView"	Полнотекстовая база данных периодических изданий	<a href="https://dlib.eastview.com">https://dlib.eastview.com</a>
5.	Электронная библиотека "Grebennikon"	Библиотека предоставляет доступ более чем к 30 журналам, выпускаемых Издательским домом "Гребенников".	<a href="https://grebennikon.ru/">https://grebennikon.ru/</a>

#### 5.5. Материально-техническое обеспечение образовательного процесса по дисциплине (модулю)

Для изучения дисциплины (модуля) используются:

**Учебная аудитория для занятий лекционного типа** оснащена специализированной мебелью (стол для преподавателя, парты, стулья, доска для написания мелом); техническими средствами обучения (видеопроекционное оборудование, средства звуковоспроизведения, экран и имеющие выход в сеть Интернет), а также (при наличии) демонстрационными печатными пособиями (указать какими, например, таблицы «Основная грамматика английского языка»), экранно-звуковыми средствами обучения (указать какими, например, CD «Разговорный английский»), демонстрационными материалами (указать какими, например, комплект

демонстрационных материалов (фолий) «Страноведение. США»), видеофильмами DVD (указать какими).

**Учебная аудитория для занятий семинарского типа:** оснащена специализированной мебелью (стол для преподавателя, парты, стулья, доска для написания мелом); техническими средствами обучения (видеопроекционное оборудование, средства звуковоспроизведения, экран и имеющие выход в сеть Интернет), а также (при наличии) демонстрационными печатными пособиями (указать какими, например, таблицы «Основная грамматика английского языка»), экранно-звуковыми средствами обучения (указать какими, например, CD «Разговорный английский»), демонстрационными материалами (указать какими, например, комплект демонстрационных материалов (фолий) «Страноведение. США»), видеофильмами DVD (указать какими).

**Помещения для самостоятельной работы обучающихся:** оснащены специализированной мебелью (парты, стулья) техническими средствами обучения (персональные компьютеры с доступом в сеть Интернет и обеспечением доступа в электронно-информационную среду университета, программным обеспечением).

### **5.6. Образовательные технологии**

При реализации дисциплины (модуля) применяются различные образовательные технологии, в том числе технологии электронного обучения.

Освоение дисциплины (модуля) предусматривает использование в учебном процессе активных и интерактивных форм проведения учебных занятий в форме **указать форму** (компьютерных симуляций, деловых и ролевых игр, разбор конкретных ситуаций, психологические и иные тренинги) в сочетании с внеаудиторной работой с целью формирования и развития **профессиональных** навыков обучающихся.

При освоении дисциплины (модуля) предусмотрено применением электронного обучения и дистанционных образовательных технологий.

Учебные часы дисциплины (модуля) предусматривают классическую контактную работу преподавателя с обучающимся в аудитории и контактную работу посредством электронной информационно-образовательной среды в синхронном и асинхронном режиме (вне аудитории) посредством применения возможностей компьютерных технологий (электронная почта, электронный учебник, тестирование, вебинар, видеофильм, презентация, форум и др.).

В рамках дисциплины (модуля) предусмотрены встречи с руководителями и работниками организаций, деятельность которых связана с *направленностью/ специализацией* реализуемой основной профессиональной образовательной программы.

## ЛИСТ РЕГИСТРАЦИИ ИЗМЕНЕНИЙ

№ п/п	Содержание изменения	Реквизиты документа об утверждении изменения	Дата введения изменения
1.	Утверждена и введена в действие решением Ученого Совета факультета социальной работы на основании Федерального государственного образовательного стандарта высшего образования по направлению подготовки 39.03.02 Социальная работа (уровень бакалавриата), утвержденным приказом Министерства образования и науки Российской Федерации от 05.02.2018 г. № 76	Протокол заседания Ученого совета факультета № 10 от «27» марта 2023 года	01.09.2023
2.	*	Протокол заседания Ученого совета факультета № _____ от «____» _____ 20____ года	____.____.____
3.	*	Протокол заседания Ученого совета факультета № _____ от «____» _____ 20____ года	____.____.____
4.	*	Протокол заседания Ученого совета факультета № _____ от «____» _____ 20____ года	____.____.____



**МИНИСТЕРСТВО НАУКИ И ВЫСШЕГО ОБРАЗОВАНИЯ  
РОССИЙСКОЙ ФЕДЕРАЦИИ**  
**Филиал федерального государственного бюджетного  
образовательного учреждения высшего образования  
«РОССИЙСКИЙ ГОСУДАРСТВЕННЫЙ СОЦИАЛЬНЫЙ  
УНИВЕРСИТЕТ» в г. Сочи Краснодарского края**



**УТВЕРЖДАЮ**  
И.о. директора филиала РГСУ в  
г. Сочи Краснодарского края  
\_\_\_\_\_ З.А. Еремина  
«18» августа 2023 г.

**РАБОЧАЯ ПРОГРАММА ДИСЦИПЛИНЫ (МОДУЛЯ)**  
**ЭКОНОМИЧЕСКИЕ ОСНОВЫ СОЦИАЛЬНОЙ РАБОТЫ**

**Направление подготовки**  
**39.03.02 «Социальная работа»**

**Направленность**  
**«Социальная работа в различных сферах жизнедеятельности»**

**ОБРАЗОВАТЕЛЬНАЯ ПРОГРАММА ВЫСШЕГО ОБРАЗОВАНИЯ - ПРОГРАММА**  
**БАКАЛАВРИАТА**

**Форма обучения**  
**Очно-заочная**

Сочи 2023 г. \_

## СОДЕРЖАНИЕ

<b>РАЗДЕЛ 1. ПАСПОРТ РАБОЧЕЙ ПРОГРАММЫ ДИСЦИПЛИНЫ (МОДУЛЯ)</b> .....	<b>3</b>
1.1 Цель и задачи дисциплины (модуля).....	4
1.2 Планируемые результаты обучения по дисциплине (модулю) в рамках планируемых результатов освоения основной профессиональной образовательной программы высшего образования – программы бакалавриата/магистратуры/специалитета соотнесенные с установленными индикаторами достижения компетенций .....	4
<b>РАЗДЕЛ 2. СТРУКТУРА И СОДЕРЖАНИЕ ДИСЦИПЛИНЫ (МОДУЛЯ)</b> .....	<b>4</b>
2.1 Объем дисциплины (модуля), включая контактную работу обучающегося с педагогическими работниками и самостоятельную работу обучающегося .....	8
2.2. Учебно-тематический план дисциплины (модуля).....	9
2.3. Содержание дисциплины (модуля) .....	11
<b>РАЗДЕЛ 3. УЧЕБНО-МЕТОДИЧЕСКОЕ ОБЕСПЕЧЕНИЕ САМОСТОЯТЕЛЬНОЙ РАБОТЫ ОБУЧАЮЩИХСЯ ПО ДИСЦИПЛИНЕ (МОДУЛЮ)</b> .....	<b>15</b>
3.1. Виды самостоятельной работы обучающихся по дисциплине (модулю).....	15
3.2. Задания для самостоятельной работы .....	16
3.3. Методические указания к самостоятельной работе по дисциплине (модулю) .....	20
<b>РАЗДЕЛ 4. ОЦЕНОЧНЫЕ МАТЕРИАЛЫ ПО ДИСЦИПЛИНЕ (МОДУЛЮ)</b> .....	<b>22</b>
4.1. Форма промежуточной аттестации обучающегося по дисциплине (модулю) .....	22
4.2. Оценочные материалы, определяющие процедуры оценивания знаний, умений, навыков и (или) опыта деятельности, характеризующих этапы формирования компетенций.....	22
4.2.1. Организационные основы применения балльно-рейтинговой системы оценки успеваемости обучающихся по дисциплине (модулю).....	22
4.2.2. Проведение текущего контроля успеваемости обучающихся по дисциплине (модулю) в соответствии с балльно-рейтинговой системой оценки успеваемости обучающегося .....	23
4.2.3. Проведение промежуточной аттестации обучающихся по дисциплине (модулю) в соответствии с балльно-рейтинговой системой оценки успеваемости обучающегося .....	24
4.3. Перечень заданий для проведения текущей и промежуточной оценки знаний, умений, навыков и (или) опыта деятельности, характеризующих этапы формирования компетенций.....	25
4.3.1. Оценочные материалы для проведения текущей аттестации и рубежного контроля, обучающихся по дисциплине (модулю).....	25
4.3.2. Оценочные материалы для проведения промежуточной аттестации обучающихся по дисциплине (модулю) .....	28
<b>РАЗДЕЛ 5. УСЛОВИЯ РЕАЛИЗАЦИИ ДИСЦИПЛИНЫ (МОДУЛЯ)</b> .....	<b>30</b>
5.1. Перечень основной и дополнительной учебной литературы для освоения дисциплины (модуля) ..	30
5.1.1. Основная литература.....	30
5.1.2. Дополнительная литература.....	30
5.2 Перечень ресурсов информационно-коммуникационной сети «Интернет», необходимых для освоения дисциплины (модуля) .....	30
5.3 Методические указания для обучающихся по освоению дисциплины (модуля).....	31
5.4 Информационно-технологическое обеспечение образовательного процесса по дисциплины (модуля) .....	32
5.4.1. Средства информационных технологий .....	32
5.4.2. Лицензионное и свободно распространяемое программное обеспечение, в том числе отечественного производства: .....	32
5.4.3. Информационные справочные системы и профессиональные базы данных .....	33
5.5. Материально-техническое обеспечение образовательного процесса по дисциплине (модулю).....	33
5.6. Образовательные технологии .....	34
<b>ЛИСТ РЕГИСТРАЦИИ ИЗМЕНЕНИЙ</b> .....	<b>35</b>

Рабочая программа дисциплины (модуля) «Экономические основы социальной работы» разработана на основании федерального государственного образовательного стандарта высшего образования – *бакалавриата/магистратуры/специалитета* по направлению подготовки/специальности 39.03.02 *Социальная работа*, утвержденного приказом Министерства образования и науки Российской Федерации от 05.02.2018 № 76, учебного плана по основной профессиональной образовательной программе высшего образования - программы *бакалавриата/магистратуры/специалитета* по направлению подготовки/специальности 39.03.02 *Социальная работа* (далее – «ОПОП»).

Рабочая программа дисциплины (модуля) «Экономические основы социальной работы» разработана рабочей группой в составе: Каменских В.Н.

Рабочая программа дисциплины (модуля) обсуждена и утверждена на заседании кафедры/ факультета общественно-социальных институтов и социальной работы  
(наименование факультета)

Протокол № 10 от «27» марта 2023 года

Заведующий кафедрой  
д-р экон. наук, профессор



Е.Ш. Гонтмахер

(подпись)

Рабочая программа дисциплины (модуля) рекомендована к утверждению представителями организаций-работодателей :

Директор ГБУ ТЦСО «Таганский»  
г.Москвы



В.Н. Каменских

(подпись)

ГБУ ТЦСО «Царицынский»  
г. Москвы, заместитель директора



О.С. Шмакова

(подпись)

## РАЗДЕЛ 1. ПАСПОРТ РАБОЧЕЙ ПРОГРАММЫ ДИСЦИПЛИНЫ (МОДУЛЯ)

### 1.1 Цель и задачи дисциплины (модуля)

Цель дисциплины (модуля) заключается в получении обучающимися теоретических знаний в области экономической деятельности социальных организаций в системе рыночных отношений с последующим применением в профессиональной сфере и практических навыков по социально-технологическим, организационно-управленческим, проектным и научно-исследовательским областям деятельности.

Задачи дисциплины (модуля):

1. Сформировать представление об экономике социальной сферы. Раскрыть влияние экономических факторов на развитие социальной сферы;
2. Дать информацию о влиянии экономических факторов на социальное благополучие общества;
3. Проанализировать организационно-экономические основы функционирования организаций социальной защиты населения.

**1.2 Планируемые результаты обучения по дисциплине (модулю) в рамках планируемых результатов освоения основной профессиональной образовательной программы высшего образования – программы бакалавриата, соотнесенные с установленными индикаторами достижения компетенций**

Процесс освоения дисциплины (модуля) направлен на формирование у обучающихся следующих профессиональных компетенций: ПК-2; ПК-3; ПК-7 в соответствии с основной профессиональной образовательной программой по направлению подготовки 39.03.02 «Социальная работа».

В результате освоения дисциплины (модуля) обучающийся должен демонстрировать следующие результаты:

Категория компетенций	Код компетенции	Формулировка компетенции	Код и наименование индикатора достижения компетенции	Результаты обучения
	ПК-2	Способен к планированию деятельности по предоставлению социальных услуг, социального	ПК-2.1. Составляет план деятельности по предоставлению социальных услуг, социального	Знать: основы современной теории социального благополучия, качества жизни, физического,



		<p>сопровождения, мер социальной поддержки и государственной социальной помощи, а так же профилактике обстоятельств, обуславливающих нуждаемость в социальном обслуживании.</p>	<p>сопровождения, мер социальной поддержки и государственной социальной помощи ПК-2.2. Составляет план профилактики обстоятельств, обуславливающих нуждаемость в социальном обслуживании ПК-2.3. Определяет технологии, формы и методы работы при предоставлении социальных услуг, социального сопровождения, мер социальной поддержки и государственной социальной помощи, а также профилактике обстоятельств, обуславливающих нуждаемость в социальном обслуживании; ПК-2.4. Оформляет документацию, необходимую для предоставления мер социальной защиты.</p>	<p>психического и социального здоровья; социальной поддержки граждан, нуждающихся в социальном обслуживании Уметь: использовать социокультурный потенциал национально-государственного управления, социально ориентированного бизнеса и гражданского общества своей страны для решения задач обеспечения благополучия населения, социальной защищенности человека, его физического, психического и социального здоровья; формировать духовный потенциал участников программы обеспечения благополучия населения своей страны; юридически правильно квалифицировать обстоятельства, возникающие при осуществлении профессиональной деятельности специалиста по социальной работе в сфере социального</p>
--	--	---	--	---

				<p>обслуживания  Владеть:  способностью обеспечивать высокий уровень профессиональной и общей культуры своей деятельности как социального работника, гражданина своей страны; навыками организации, планирования экономических процессов в сфере социального обслуживания</p>
	ПК-3	<p>Способен к реализации деятельности по предоставлению социальных услуг, социального сопровождения, мер социальной поддержки и государственной социальной помощи, а так же профилактике обстоятельств, обуславливающих нуждаемость в социальном обслуживании.</p>	<p>ПК-3.1.  Применяет законодательные и другие нормативные правовые акты федерального и регионального уровней для предоставления социальных услуг, социального сопровождения, мер социальной поддержки, государственной социальной помощи;  ПК-3.2.  Применяет современные технологии социальной работы, направленные на обеспечение прав человека в сфере социальной защиты и профилактику обстоятельств, обуславливающих нуждаемость в социальном обслуживании.  ПК-3.3.  Взаимодействует с</p>	<p>Знать: содержание экономических процессов, протекающих в сфере социального обслуживания населения; основные технологии обеспечения социального благополучия, физического, психического и социального здоровья; закономерности, особенности возникновения и развития социальных конфликтов в российском обществе  Уметь: оценивать экономическую и социальную эффективность деятельности в сфере социального обслуживания; использовать основные критерии социального благополучия;</p>

			<p>другими специалистами, учреждениями, организациями и сообществами в процессе реализации мер социальной защиты граждан.</p>	<p>выбирать методы, соответствующие целям и задачам исследования Владеть: способностью проводить исследования по выявлению уровня социального благополучия у разных групп населения; процедурой организации исследования в социальной работе</p>
	ПК-7	<p>Способен к подготовке и организации мероприятий по привлечению ресурсов организаций, общественных объединений, добровольческих (волонтерских) организаций и частных лиц к реализации социального обслуживания граждан</p>	<p>ПК-7.1. Определяет возможные источники привлечения ресурсов общественных объединений, добровольческих (волонтерских) организаций и частных лиц к реализации социального обслуживания граждан ПК-7.1. Осуществляет планирование и подготовку мероприятия по привлечению ресурсов организаций, общественных объединений, добровольческих (волонтерских) организаций и частных лиц к реализации социального обслуживания граждан ПК-7.2. Организует мероприятия по привлечению ресурсов</p>	<p>Знать: содержание экономических процессов, протекающих в сфере социального обслуживания населения; основные технологии обеспечения социального благополучия, физического, психического и социального здоровья; закономерности, особенности возникновения и развития социальных конфликтов в российском обществе Уметь: оценивать экономическую и социальную эффективность деятельности в сфере социального обслуживания; использовать основные критерии социального благополучия; выбирать методы,</p>

			организаций, общественных объединений, добровольческих (волонтерских) организаций и частных лиц к реализации социального обслуживания граждан	соответствующие целям и задачам исследования Владеть: способностью проводить исследования по выявлению уровня социального благополучия у разных групп населения; процедурой организации исследования в социальной работе
--	--	--	---	---

## ***РАЗДЕЛ 2. СТРУКТУРА И СОДЕРЖАНИЕ ДИСЦИПЛИНЫ (МОДУЛЯ)***

### **2.1 Объем дисциплины (модуля), включая контактную работу обучающегося с педагогическими работниками и самостоятельную работу обучающегося**

Общая трудоемкость дисциплины (модуля) составляет 5 зачетные единицы.

#### **Очно-заочная форма обучения**

Вид учебной работы	Всего часов	Семестры			
		7			
<b>Контактная работа обучающихся с педагогическими работниками</b>	<b>74</b>	74			
Лекционные занятия	24	24			
<i>из них: в форме практической подготовки</i>	<i>0</i>	<i>0</i>			
Практические занятия	48	48			
<i>из них: в форме практической подготовки</i>	<i>6</i>	<i>6</i>			
Лабораторные занятия	0	0			
<i>из них: в форме практической подготовки</i>	<i>0</i>	<i>0</i>			
Консультации	2	2			
<i>из них: в форме практической подготовки</i>	<i>0</i>	<i>0</i>			
<b>Самостоятельная работа обучающихся</b>	<b>88</b>	88			
<b>Контроль промежуточной аттестации</b>	<b>18</b>	<b>18</b>			
Форма промежуточной аттестации	экзамен	экзамен			
<b>ОБЪЕМ ДИСЦИПЛИНЫ (МОДУЛЯ) В ЧАСАХ</b>	<b>180</b>	<b>180</b>			

## 2.2. Учебно-тематический план дисциплины (модуля)

### Очно-заочной формы обучения

Раздел, тема	Виды учебной работы, академических часов										
	Всего	Самостоятельная работа	Контактная работа обучающихся с педагогическими работниками								
			Всего	Лекционные занятия <i>из них: в форме практической подготовки</i>	Практические занятия <i>из них: в форме практической подготовки</i>	Лабораторные занятия <i>из них: в форме практической подготовки</i>	Консультации <i>из них: в форме практической подготовки</i>				
<b>Модуль 1 (Семестр 7)</b>											
<b>Раздел 1.</b>	<b>36</b>	<b>18</b>	<b>18</b>	<b>15</b>	<b>0</b>	<b>3</b>	<b>2</b>				
Тема 1.1.	9	0	9	9	0	0	0				
Тема 1.2.	18	12	6	6	0	0	0				
Тема 1.3	9	6	3	0	0	3	2				
<b>Раздел 2.</b>	<b>36</b>	<b>20</b>	<b>16</b>	<b>0</b>	<b>0</b>	<b>16</b>	<b>0</b>				
Тема 2.1.	18	8	10	0	0	10	0				
Тема 2.2.	18	12	6	0	0	6	0				
<b>Раздел 3.</b>	<b>36</b>	<b>26</b>	<b>10</b>	<b>0</b>	<b>0</b>	<b>10</b>	<b>2</b>				
Тема 3.1.	18	13	0	0	0	5	1				
Тема 3.2.	18	13	0	0	0	5	1				
<b>Раздел 4.</b>	<b>18</b>	<b>0</b>	<b>18</b>	<b>9</b>	<b>0</b>	<b>8</b>	<b>0</b>			<b>1</b>	<b>1</b>

Раздел, тема	Виды учебной работы, академических часов										
	Всего	Самостоятельная работа	Контактная работа обучающихся с педагогическими работниками								
			Всего	Лекционные занятия <i>из них: в форме практической подготовки</i>	Практические занятия <i>из них: в форме практической подготовки</i>	Лабораторные занятия <i>из них: в форме практической подготовки</i>	Консультации <i>из них: в форме практической подготовки</i>				
Тема 4.1.	18	0	18	9	0	8	0			1	1
Раздел 5.	<b>36</b>	<b>24</b>	<b>12</b>	<b>0</b>	<b>0</b>	<b>11</b>	<b>2</b>			<b>1</b>	<b>1</b>
Тема 5.1.	18	16	0	0	0	2	0			0	0
Тема 5.2.	18	8	0	0	0	9	2			1	1
<b>Контроль промежуточной аттестации (час)</b>	<b>18</b>										
<b>Общий объем, часов</b>	<b>180</b>	<b>88</b>	<b>74</b>	<b>24</b>	<b>0</b>	<b>48</b>	<b>6</b>	<b>0</b>	<b>0</b>	<b>2</b>	<b>2</b>

## **2.3. Содержание дисциплины (модуля)**

### **РАЗДЕЛ 1. Методологические основы экономики социальной работы.**

Понятие «жизнеобеспечения человека» и социально-экономическая модель системы жизнеобеспечения человека. Принципы экономики социальной работы. Методы экономики социальной работы.

#### **Тема 1.1. Экономическое пространство социальной сферы**

Экономические процессы в социальной сфере. Влияния экономических факторов на социальное благополучие общества. Социальная работа как предмет экономического анализа и особая форма производства. Функции экономики социальной работы. Понятие эффективности социальной работы.

Инструменты и приоритеты экономической политики и системы социальной защиты. Система государственных минимальных стандартов. Организационно-экономические основы социального обеспечения. Общественные фонды потребления. Принципы и значение государственного социального страхования.

#### **Тема 1.2. Финансирование социальной работы: сущность и проблемы Финансовые отношения.**

Финансовая система. Функции и принципы финансирования в социальной сфере. Источники финансирования социальной защиты: государственный бюджет, государственные внебюджетные фонды, негосударственные источники финансирования. Разграничение полномочий федерального и территориального бюджетов. Налогообложение как инструмент финансирования социальной работы. Ресурсы местных бюджетов. Социальные льготы: роль и проблемы. Финансовые методы повышения жизненного уровня населения. Финансовое обеспечение социальных гарантий. Роль финансов в решении социальных проблем. Внебюджетное финансирование социальной работы. Понятие внебюджетного финансирования. Основные направления внебюджетной деятельности. Виды внебюджетных фондов. Программно-целевое финансирование. Финансирование федеральных и региональных социальных программ. Роль и значение социальных проектов. Организационно-экономические основы деятельности некоммерческих организаций. Финансовые механизмы, в сфере некоммерческой деятельности. Финансы общественных объединений. Финансы профессиональных союзов. Финансы политических партий и общественных движений. Частная благотворительность. Международная благотворительность. Специальные целевые и благотворительные фонды

#### **Тема 1.3. Материальное благосостояние населения.**

Уровень и качество жизни. Благосостояние населения: понятие, сущность, показатели. Структура потребления. Уровень жизни. Потребительская корзина. Минимальный потребительский бюджет и прожиточный минимум. Методические вопросы определения прожиточного минимума. МРОТ. Проблема адресной социальной помощи. Качество жизни. Показатели качества жизни. Индекс развития человеческого потенциала. Понятие б экономического статуса и факторы его определяющие. Экономическая деятельность семьи, роли и функции семьи. Экономика домашнего хозяйства. Бюджет семьи.

### **РАЗДЕЛ 2. Система минимальных социальных стандартов.**

Минимальные социальные стандарты в области оплаты труда. Минимальные социальные стандарты в сфере пенсионного обеспечения. Минимальные социальные стандарты в сфере образования. Минимальные социальные стандарты в сфере социального обслуживания.

### **Тема 2.1. Уровень жизни населения.**

Система социальных стандартов для оценки уровня жизни населения. Методика расчета величины прожиточного минимума. Уровень и качество жизни населения. Показатели дифференциации населения по уровню жизни.

### **Тема 2.2. Организационно-экономические основы социального обеспечения и социального страхования.**

Организационно-экономические основы социального обеспечения в Российской Федерации. Организационно-экономические основы социального страхования в Российской Федерации.

## **РАЗДЕЛ 3. Система социального обеспечения в Российской Федерации.**

Реформы системы пенсионного обеспечения в Российской Федерации. Виды пенсий. Порядок начисления пенсии. Минимальный размер пенсии. Трудовая пенсия. Порядок индексации трудовой пенсии.

### **Тема 3.1. Система социальных пособий в Российской Федерации.**

Система социальных пособий в Российской Федерации. Виды пособий и их особенности.

### **Тема 3.2. Финансирование социальной работы.**

Финансовая система социальной защиты. Основные функции и принципы финансирования социальной работы. Источники финансирования социальной защиты населения. Единый социальный налог. Полномочия различных уровней государственной власти в финансировании системы социальной защиты населения. Государственный механизм распределения финансов в системе социальной защиты. Правовая основа финансирования социальных служб. Благотворительность как важнейший источник финансирования социальной защиты. Налогообложение – главный инструмент финансирования социальной работы.

## **РАЗДЕЛ 4. Предпринимательская деятельность в системе социальных служб.**

Основные функции, виды и формы экономической деятельности общепрофильных и специализированных учреждений. Некоммерческие предприятия социальной защиты. Особенности экономической деятельности предприятий социального обслуживания различных форм собственности. Роль малого и среднего бизнеса в улучшении благосостояния населения. Два типа предпринимательской деятельности учреждений социальной защиты. Оказание платных услуг населению. Внереализационная деятельность. Налогообложение. Структура и составление бизнес-плана.

### **Тема 4.1. Организация экономической деятельности общепрофильных и специализированных социальных служб.**

Экономика учреждений и предприятий социального обслуживания как некоммерческая деятельность в целях наиболее полного удовлетворения социальных потребностей населения и высокой эффективности вложенных средств. Основные виды, функции, формы экономической



деятельности общепрофильных и специализированных социальных учреждений и предприятий социального обслуживания (комплексные центры социального обслуживания, территориальные центры социальной помощи детям, социальные приюты, дома-интернаты и др.) Особенности экономической деятельности учреждений социального обслуживания различных форм собственности. Проблемы экономики общипрофильных и специализированных служб социального обслуживания населения и возможные пути их разрешения на основе использования российского и зарубежного опыта.

## **РАЗДЕЛ 5. Планирование экономической деятельности социальных служб.**

Роль и значение социальных проектов в предпринимательской деятельности некоммерческих учреждений и предприятий социальной сферы обслуживания.

**Тема 5.1. Кадровое обеспечение и оплата труда работников социальных служб.** Система подготовки кадров для социальных служб. Квалификационные требования и должностные обязанности работников службы социальной защиты населения. Гарантии и льготы работникам государственной системы социальных служб. Оплата труда работников социальных служб.

**Тема 5.2. Особенности бухгалтерского учета в социальных организациях, учреждениях и службах**

Бухгалтерский учет в сфере социальной работы, основные требования к учету финансов, денежных и материально-технических средств. Кадровая политика, штатное расписание работников социальной сферы. Хозрасчет и предпринимательская деятельность в социальной сфере.

## **ЗАДАНИЯ К ПРАКТИЧЕСКИМ ЗАНЯТИЯМ РАЗДЕЛА 1**

**Тема практического занятия: Методологические основы экономики социальной работы**

**Форма практического задания:** контрольная работа

**Темы контрольных работ**

- 1. Основные принципы экономики социального обслуживания как отражение общих принципов социальной работы.**
- 2. Экономика как материальная основа реализации права человека на определенные стандарты благосостояния.**
- 3. Государственные гарантии прав граждан на социальное обеспечение, его виды и структура.**
- 4. Система государственных минимальных стандартов – экономическая составляющая.**

## **ЗАДАНИЯ К ПРАКТИЧЕСКИМ ЗАНЯТИЯМ РАЗДЕЛА 2**

**Тема практического занятия: Система минимальных социальных стандартов**

**Форма практического задания: контрольная работа**

**Темы контрольных работ**

- 1. Интересы и цели государства и общества, выражаемые в экономической и социальной политике**
- 2. Благополучие населения: понятие, сущность, показатели.**
- 3. Организационно-экономические основы социального обеспечения и страхования.**
- 4. Экономическое положение семьи в современных условиях.**

### **ЗАДАНИЯ К ПРАКТИЧЕСКИМ ЗАНЯТИЯМ РАЗДЕЛА 3**

**Тема практического занятия: Система социального обеспечения в Российской Федерации**

**Форма практического задания: контрольная работа**

**Темы контрольных работ**

- 1. Финансовые методы повышения жизненного уровня населения. Финансовое обеспечение социальных гарантий.**
- 2. Предпринимательская деятельность в системе социальных служб.**
- 3. Организационно-экономические основы деятельности некоммерческих организаций.**
- 4. Финансы общественных объединений.**
- 5. Благотворительное финансирование социальной работы.**
- 6. Роль финансов в решении социальных проблем.**

### **ЗАДАНИЯ К ПРАКТИЧЕСКИМ ЗАНЯТИЯМ РАЗДЕЛА 4,5**

**Тема практического занятия: Предпринимательская деятельность в системе социальных служб и планирование экономической деятельности.**

**Форма практического задания: контрольная работа**

- 1. Корпоративная благотворительность в отечественной практике**
- 2. Виды организаций функционирующих в сфере социальных услуг**

**3. Структура экономической деятельности социальной организации.**

**4. Взаимосвязь экономического и социального критериев эффективности деятельности**

**организаций, учреждений и служб социального обслуживания.**

### **РУБЕЖНЫЙ КОНТРОЛЬ К РАЗДЕЛУ 1**

**форма рубежного контроля –**

## **РАЗДЕЛ 3. УЧЕБНО-МЕТОДИЧЕСКОЕ ОБЕСПЕЧЕНИЕ САМОСТОЯТЕЛЬНОЙ РАБОТЫ ОБУЧАЮЩИХСЯ ПО ДИСЦИПЛИНЕ (МОДУЛЮ)**

**3.1. Виды самостоятельной работы обучающихся по дисциплине (модулю)**

*Очно-заочной формы обучения*

<b>Раздел, тема</b>	<b>Количество часов</b>	<b>Вид самостоятельной работы</b>
<b>Модуль 1. (семестр 7)</b>		
Раздел 1. Методологические основы экономики социальной работы	5	Подготовка реферата
	4	Выполнение кейс - задания
	4	Подготовка проекта
	5	Самостоятельное изучение материала раздела/темы
Раздел 2. Система минимальных социальных стандартов	5	Подготовка эссе
	5	Выполнение кейс - задания
	5	Подготовка проекта
	5	Самостоятельное изучение материала раздела/темы
Раздел 3. Система	7	Подготовка эссе

социального обеспечения в Российской Федерации	6	Выполнение кейс - задания
	6	Подготовка проекта
	7	Самостоятельное изучение материала раздела/темы
Раздел 4. Предпринимательская деятельность в системе социальных служб	0	Подготовка эссе
	0	Выполнение кейс - задания
	0	Подготовка проекта
	0	Самостоятельное изучение материала раздела/темы
Раздел 5. Планирование экономической деятельности социальных служб	6	Подготовка эссе
	6	Выполнение кейс - задания
	6	Подготовка проекта
	6	Самостоятельное изучение материала раздела/темы
<b>Общий объем по модулю/семестру, часов</b>	88	
<b>Общий объем по дисциплине (модулю), часов</b>	180	

### 3.2. Задания для самостоятельной работы

#### Задания для самостоятельной работы к Разделу 1

#### Вопросы для самостоятельной работы к Разделу 1

1. 1. Основные принципы экономики социального обслуживания как отражение общих

принципов социальной работы.

2. Экономика как материальная основа реализации права человека на определенные стандарты благосостояния.

### **Перечень тем рефератов/ эссе к Разделу 1:**

1. Государственные гарантии прав граждан на социальное обеспечение, его виды и структура.

2. Система государственных минимальных стандартов – экономическая составляющая

### **Название кейс-заданий к Разделу 1**

1. Кейс «Принципы экономики социальной работы»

2. Кейс «Методы экономики социальной работы»

### **Темы проектов к Разделу 1.**

1. Экономическое пространство социальной работы.

2. Роль здравоохранения как важнейшей части экономического пространства социальной работы.

### **Литература для самостоятельного изучения к Разделу 1.**

1. *Игнатов, В.Г. Экономика социальной сферы: учеб. пос. / В.Г. Игнатов, Л.А. Батурич, В.И. Бутов и др. – Москва – Ростов-на-Дону: Издательский центр «МарТ», 2005. – 528 с.*

2. *Пантелеева, Т.С. Экономические основы социальной работы : учебник для студ. учреждений высш. проф. образования / Т. С. Пантелеева, Г. А. Червякова. — 2-е изд., перераб. и доп. — М.: Издательский центр «Академия», 2009. - 192 с.18*

3. *Платонова, Н.М. Инновации в социальной работе: учеб. пособие для студ. Учреждений высш. проф. Образования / Н.М . Платонова, М.Ю. Платонов. – 2-е изд., стер. –М.: Издательский центр «Академия», 2012. – 256 с.*

### **Задания для самостоятельной работы к Разделу 2**

### **Вопросы для самостоятельной работы к Разделу 2**

1. Интересы и цели государства и общества, выражаемые в экономической и социальной политике

2. Благополучие населения: понятие, сущность, показатели.

### **Перечень тем рефератов/ эссе к Разделу 2:**

1. Организационно-экономические основы социального обеспечения и страхования.
2. Экономическое положение семьи в современных условиях.

### **Название кейс-заданий к Разделу 2**

1. Кейс «Государственные гарантии в системе социальной защиты населения»
2. Кейс «Минимальные социальные стандарты в области оплаты труда»

### **Темы проектов к Разделу 2.**

1. Минимальные социальные стандарты в сфере пенсионного обеспечения.
2. Минимальные социальные стандарты в сфере социального обслуживания.

### **Литература для самостоятельного изучения к Разделу 2.**

1. *Игнатов, В.Г. Экономика социальной сферы: учеб. пос. / В.Г. Игнатов, Л.А. Батулин, В.И. Бутов и др. – Москва – Ростов-на-Дону: Издательский центр «МарТ», 2005. – 528 с.*
2. *Пантелеева, Т.С. Экономические основы социальной работы : учебник для студ. учреждений высш. проф. образования / Т. С. Пантелеева, Г. А. Червякова. — 2-е изд., перераб. и доп. — М.: Издательский центр «Академия», 2009. - 192 с.18*
3. *Платонова, Н.М. Инновации в социальной работе: учеб. пособие для студ. Учреждений высш. проф. Образования / Н.М . Платонова, М.Ю. Платонов. – 2-е изд., стер. –М.: Издательский центр «Академия», 2012. – 256 с.*

### **Задания для самостоятельной работы к Разделу 3**

#### **Вопросы для самостоятельной работы к Разделу 3**

1. Финансовые методы повышения жизненного уровня населения. Финансовое обеспечение социальных гарантий.
2. Предпринимательская деятельность в системе социальных служб

### **Перечень тем рефератов/ эссе к Разделу 3**

1. Организационно-экономические основы деятельности некоммерческих организаций.
2. Финансы общественных объединений

### **Название кейс-заданий к Разделу 3**

1. Кейс «Благотворительное финансирование социальной работы»
2. Кейс «Роль финансов в решении социальных проблем»

### **Темы проектов к Разделу 3**

1. Система социальных стандартов для оценки уровня жизни населения.
2. Методика расчета величины прожиточного минимума.

#### **Литература для самостоятельного изучения к Разделу 3.**

1. *Игнатов, В.Г. Экономика социальной сферы: учеб. пос. / В.Г. Игнатов, Л.А. Батулин, В.И. Бутов и др. – Москва – Ростов-на-Дону: Издательский центр «МарТ», 2005. – 528 с.*
2. *Пантелеева, Т.С. Экономические основы социальной работы : учебник для студ. учреждений высш. проф. образования / Т. С. Пантелеева, Г. А. Червякова. — 2-е изд., перераб. и доп. — М.: Издательский центр «Академия», 2009. - 192 с.18*
3. *Платонова, Н.М. Инновации в социальной работе: учеб. пособие для студ. Учреждений высш. проф. Образования / Н.М . Платонова, М.Ю. Платонов. – 2-е изд., стер. –М.: Издательский центр «Академия», 2012. – 256 с.*

### **Задания для самостоятельной работы к Разделу 4**

#### **Вопросы для самостоятельной работы к Разделу 4**

1. Корпоративная благотворительность в отечественной практике
2. Виды организаций функционирующих в сфере социальных услуг

#### **Перечень тем рефератов/ эссе к Разделу 4**

1. Финансовая система социальной защиты.
2. Основные функции и принципы финансирования социальной работы

#### **Название кейс-заданий к Разделу 4**

1. Кейс «Полномочия различных уровней государственной власти в финансировании системы социальной защиты»
2. Кейс «Благотворительность как важнейший источник финансирования социальной защиты»

### **Темы проектов к Разделу 4**

1. Налогообложение – главный инструмент финансирования социальной работы.
2. Предпринимательская деятельность в системе социальных служб.

#### **Литература для самостоятельного изучения к Разделу 4**

1. *Игнатов, В.Г. Экономика социальной сферы: учеб. пос. / В.Г. Игнатов, Л.А. Батулин, В.И. Бутов и др. – Москва – Ростов-на-Дону: Издательский центр «МарТ», 2005. – 528 с.*
2. *Пантелеева, Т.С. Экономические основы социальной работы : учебник для студ. учреждений высш. проф. образования / Т. С. Пантелеева, Г. А. Червякова. — 2-е изд., перераб. и доп. — М.: Издательский центр «Академия», 2009. - 192 с.18*

3. Платонова, Н.М. *Инновации в социальной работе: учеб. пособие для студ. Учреждений высш. проф. образования / Н.М. Платонова, М.Ю. Платонов. – 2-е изд., стер. –М.: Издательский центр «Академия», 2012. – 256 с.*

### **Задания для самостоятельной работы к Разделу 5**

#### **Вопросы для самостоятельной работы к Разделу 5**

1. Структура экономической деятельности социальной организации.
2. Взаимосвязь экономического и социального критериев эффективности деятельности организаций, учреждений и служб социального обслуживания.

#### **Перечень тем рефератов/ эссе к Разделу 5**

1. Квалификационные требования и должностные обязанности работников службы социальной защиты населения.
2. Гарантии и льготы работникам государственной системы социальных служб

#### **Название кейс-заданий к Разделу 5**

3. Кейс «Оплата труда работников социальных служб»
4. Кейс «Нормативно-правовая база экономической деятельности в сфере социальной работы»

#### **Темы проектов к Разделу 5**

1. Эффективность социальной работы.
2. Социальное обеспечение в зарубежных странах

#### **Литература для самостоятельного изучения к Разделу 5**

1. *Игнатов, В.Г. Экономика социальной сферы: учеб. пос. / В.Г. Игнатов, Л.А. Батулин, В.И. Бутов и др. – Москва – Ростов-на-Дону: Издательский центр «МарТ», 2005. – 528 с.*
2. *Пантелеева, Т.С. Экономические основы социальной работы : учебник для студ. учреждений высш. проф. образования / Т. С. Пантелеева, Г. А. Червякова. — 2-е изд., перераб. и доп. — М.: Издательский центр «Академия», 2009. - 192 с.18*
3. *Платонова, Н.М. Инновации в социальной работе: учеб. пособие для студ. Учреждений высш. проф. образования / Н.М. Платонова, М.Ю. Платонов. – 2-е изд., стер. –М.: Издательский центр «Академия», 2012. – 256 с.*

### **3.3. Методические указания к самостоятельной работе по дисциплине (модулю)**

Освоение слушателями программы предполагает изучение материалов дисциплин (модулей) в ходе самостоятельной работы.



Для успешного освоения дисциплины (модуля) и достижения поставленных целей необходимо внимательно ознакомиться с рабочей программой дисциплины (модуля), доступной в электронной информационно-образовательной среде РГСУ.

Следует обратить внимание на списки основной и дополнительной литературы, на предлагаемые преподавателем ресурсы информационно-телекоммуникационной сети Интернет. Эта информация необходима для самостоятельной работы обучающегося.

Для более углубленного изучения темы задания для самостоятельной работы рекомендуется выполнять параллельно с изучением данной темы. При выполнении заданий по возможности используйте наглядное представление материала.

Самостоятельная работа включает разнообразный комплекс видов и форм работы обучающихся.

### ***Написание реферата (доклада).***

#### ***Требования к структуре реферата (доклада):***

Работа должна содержать систематизацию и краткое изложение материала из не менее 5-и литературных источников (монографий, научных статей и докладов) по выбранной теме.

Основные требования к оформлению:

Структура доклада (реферата): 1) титульный лист; 2) содержание (в нем последовательно указываются названия пунктов доклада (реферата), указываются страницы, с которых начинается каждый пункт); 3) введение (формулируется суть исследуемой проблемы, обосновывается выбор темы, определяются ее значимость и актуальность, указываются цель и задачи доклада (реферата), дается характеристика используемой литературы); 4) основная часть (каждый раздел ее доказательно раскрывает исследуемый вопрос); 5) выводы и заключение (подводятся итоги или делается обобщенный вывод по теме доклада (реферата)); 6) литература.

Доклад (реферат) оформляется на одной стороне листа белой бумаги формата А4 (210x297 мм). Интервал межстрочный - полуторный. Цвет шрифта - черный. Гарнитура шрифта основного текста - «Times New Roman» или аналогичная. Кегль (размер) от 12 до 14 пунктов. Размеры полей страницы (не менее): правое 10 мм, верхнее – 15 мм, нижнее – 20 мм, левое - 25 мм. Формат абзаца: полное выравнивание («по ширине»). Отступ красной строки одинаковый по всему тексту – 15 мм. Страницы должны быть пронумерованы с учётом титульного листа (на титульном листе номер страницы не ставится). В работах используются цитаты, статистические материалы. Эти данные оформляются в виде сносок (ссылок и примечаний). Внутритекстовые, подстрочные и затекстовые библиографические ссылки должны оформляться в соответствии с ГОСТ Р 7.0.5-2008 «Библиографическая ссылка». Общие требования и правила составления».

Реферат (доклад) сдается в бумажном и электронном виде (10 - 20 печатных страниц).

При проверке реферата (доклада) на антиплагиат - [www.antiplagiat.ru](http://www.antiplagiat.ru) - (более 50% заимствований) работа не принимается.

### ***Выполнение тестовых заданий.***

Тестовые задания содержат вопросы и 3-4 варианта ответа по базовым положениям изучаемой темы, составлены с расчетом на знания, полученные слушателями в процессе изучения темы.

Тестовые задания выполняются в письменной или электронной форме и сдаются преподавателю, ведущему дисциплину (модуль).

### ***Написание эссе.***

Эссе - вид самостоятельной исследовательской работы обучающихся, с целью углубления и закрепления теоретических знаний и освоения практических навыков. Цель эссе состоит в развитии самостоятельного творческого мышления и письменного изложения собственных мыслей. При написании эссе слушатель должен представить развернутый письменный ответ на

теоретический или практический актуальный вопрос, объявленный преподавателем в аудитории непосредственно перед ее написанием. В процессе написания эссе разрешается пользоваться нормативно-правовыми актами, конспектом лекций (в печатном виде). Использование интернет-ресурсов не допускается. Темы эссе преподаватель предлагает из числа тех, которые слушатели уже рассматривали на лекциях или семинарских занятиях, исходя из содержания заданий в составе оценочных средств. По решению преподавателя, в качестве темы эссе может быть выбрана одна или несколько тем, которые могут быть распределены между слушателями по желанию.

Эссе проводится письменно, по объему не более 3-х печатных листов.

Требования к оформлению эссе:

Эссе выполняется на компьютере (гарнитура Times New Roman, шрифт 14) через 1,5 интервала с полями: верхнее, нижнее – 2; правое – 3; левое – 1,5. Отступ первой строки абзаца – 1,25. Сноски – постраничные. Таблицы и рисунки встраиваются в текст работы. При этом обязательный заголовок таблицы надо размещать над табличным полем, а рисунки сопровождать подрисуночными подписями. При включении в эссе нескольких таблиц и/или рисунков их нумерация обязательна. Обязательна и нумерация страниц. Их целесообразно проставлять внизу страницы – по середине или в правом углу. Номер страницы не ставится на титульном листе, но в общее число страниц он включается. Объем эссе, без учета приложений, не должен превышать 5 страниц. Значительное превышение установленного объема является недостатком работы и указывает на то, что слушатель не сумел отобрать и переработать необходимый материал.

Работа должна содержать собственные умозаключения по сути поставленной проблемы, включать самостоятельно проведенный анализ по сути этой проблемы, выводы, обобщающие авторскую позицию по поставленной проблеме.

## **РАЗДЕЛ 4. ОЦЕНОЧНЫЕ МАТЕРИАЛЫ ПО ДИСЦИПЛИНЕ (МОДУЛЮ)**

### **4.1. Форма промежуточной аттестации обучающегося по дисциплине (модулю)**

Контрольным мероприятием промежуточной аттестации обучающихся по дисциплине (модулю) является экзамен, который проводится в устной форме.

### **4.2. Оценочные материалы, определяющие процедуры оценивания знаний, умений, навыков и (или) опыта деятельности, характеризующих этапы формирования компетенций**

#### **4.2.1. Организационные основы применения балльно-рейтинговой системы оценки успеваемости обучающихся по дисциплине (модулю)**

Оценка качества освоения обучающимися дисциплины (модуля) реализуется в формате балльно-рейтинговой системы оценки успеваемости обучающихся (БРСО).

БРСО в ходе текущего контроля успеваемости и промежуточной аттестации осуществляется по 100-балльной шкале.

Академический рейтинг обучающегося по дисциплине (модулю) складывается из результатов:

- текущего контроля успеваемости (максимальный текущий рейтинг обучающегося 80 рейтинговых баллов;
- промежуточной аттестации (максимальный рубежный рейтинг обучающегося 20 рейтинговых баллов.

Условия оценки освоения обучающимся дисциплины (модуля) в формате БРСО доводятся преподавателем до сведения обучающихся на первом учебном занятии, а также размещены в свободном доступе в электронной информационно-образовательной среде Университета.

#### **4.2.2. Проведение текущего контроля успеваемости обучающихся по дисциплине (модулю) в соответствии с балльно-рейтинговой системой оценки успеваемости обучающегося**

В течение учебного семестра до промежуточной аттестации на основании утвержденной рабочей программы дисциплины (модуля) формируется текущий рейтинг обучающегося. Текущий рейтинг обучающегося складывается как сумма рейтинговых баллов, полученных им в течение учебного семестра по всем видам учебных занятий по дисциплине (модулю).

В процессе текущего контроля оцениваются следующие действия обучающегося, направленные на освоение компетенций в рамках изучения учебной дисциплины:

- академическая активность (посещаемость учебных занятий, самостоятельное изучение содержания учебной дисциплины в электронной информационно-образовательной среде, соблюдение сроков сдачи практических заданий и текущих контрольных мероприятий и др.);
- выполнение и сдача текущих и итогового практических заданий (эссе, рефераты, творческие задания, кейс-задания, лабораторные работы, расчетные задания и др., активное участие в групповых интерактивных занятиях (дискуссии, WiKi-проекты и др.), защита проектов и др.);
- прохождение рубежей текущего контроля, включая соблюдение графика их прохождения в электронной информационно-образовательной среде.

Для планирования расчета текущего рейтинга обучающегося используются следующие пропорции:

<b>Вид учебного действия</b>	<b>Максимальная рейтинговая оценка, баллов</b>
академическая активность	10
практические задания	40
<i>из них: текущие практические задания</i>	20
<i>итоговое практическое задание</i>	20
рубежи текущего контроля	30
<b><i>ИТОГО:</i></b>	<b>80</b>

В течение учебного семестра по дисциплине (модулю) обучающимся должен быть накоплен текущий рейтинг не менее 52 рейтинговых баллов (65% от максимального значения текущего рейтинга).

Необходимыми условиями допуска обучающегося к промежуточной аттестации по дисциплине являются положительное прохождение обучающимся не менее 65% рубежей текущего контроля с накоплением не менее 65% максимального рейтингового балла за каждый рубеж текущего контроля и положительное выполнение итогового практического задания с накоплением не менее 65% максимального рейтингового балла, установленного за итоговое практическое задание.

Невыполнение вышеуказанных условий является текущей академической задолженностью, которая должна быть ликвидирована обучающимся до контрольного мероприятия промежуточной аттестации.

Сведения о наличии у обучающихся текущей академической задолженности, сроках и порядке добора рейтинговых баллов для её ликвидации доводятся до обучающихся педагогическим работником.

В случае неликвидации текущей академической задолженности, педагогический работник обязан во время контрольного мероприятия промежуточной аттестации поставить обучающемуся 0 рейтинговых баллов. В этом случае ликвидация текущей академической задолженности возможна в периоды проведения повторной промежуточной аттестации.

#### 4.2.3. Проведение промежуточной аттестации обучающихся по дисциплине (модулю) в соответствии с балльно-рейтинговой системой оценки успеваемости обучающегося

Промежуточная аттестация по дисциплине (модулю) проводится в соответствии с Положением о промежуточной аттестации обучающихся по основным профессиональным образовательным программам в Российском государственном социальном университете и Положением о балльно-рейтинговой системе оценки успеваемости обучающихся по основным профессиональным образовательным программам в Российском государственном социальном университете в действующей редакции.

На промежуточную аттестацию отводится 20 рейтинговых баллов.

Ответы обучающегося на контрольном мероприятии промежуточной аттестации оцениваются педагогическим работником по 20 - балльной шкале, а итоговая оценка по дисциплине (модулю) выставляется по пятибалльной системе для дифференцированного зачета.

Критерии выставления оценки определяются Положением о балльно-рейтинговой системе оценки успеваемости обучающихся по основным профессиональным образовательным программам высшего образования - программам бакалавриата, программам специалитета, программам магистратуры в Российском государственном социальном университете.

В процессе определения рубежного рейтинга обучающегося используется следующая шкала:

<b>Рубежный рейтинг</b>	<b>Критерии оценки освоения обучающимся учебной дисциплины в ходе контрольных мероприятий промежуточной аттестации</b>
19-20 рейтинговых баллов	обучающийся глубоко и прочно усвоил программный материал, исчерпывающе, последовательно, грамотно и логически стройно его излагает, тесно увязывает с задачами и будущей деятельностью, не затрудняется с ответом при видоизменении задания, свободно справляется с задачами и практическими заданиями, правильно обосновывает принятые решения, умеет самостоятельно обобщать и излагать материал, не допуская ошибок
16-18 рейтинговых баллов	обучающийся твердо знает программный материал, грамотно и по существу излагает его, не допуская существенных неточностей в ответе на вопрос, может правильно применять теоретические положения и владеет необходимыми умениями и навыками при выполнении практических заданий
13-15 рейтинговых баллов	обучающийся освоил основной материал, но не знает отдельных деталей, допускает неточности, недостаточно правильные формулировки, нарушает последовательность в изложении программного материала и испытывает затруднения в выполнении практических заданий
1-12 рейтинговых баллов	обучающийся не знает значительной части программного материала, допускает существенные ошибки, с большими затруднениями выполняет практические задания
0 рейтинговых баллов	не аттестован

**4.3. Перечень заданий для проведения текущей и промежуточной оценки знаний, умений, навыков и (или) опыта деятельности, характеризующих этапы формирования компетенций**

**4.3.1. Оценочные материалы для проведения текущей аттестации и рубежного контроля, обучающихся по дисциплине (модулю)**

**Перечень вопросов рубежного контроля и текущей аттестации**

<b>№ п/п</b>	<b>Контролируемые разделы (темы), дисциплины</b>	<b>Код контролируемой компетенций</b>	<b>Форма рубежного контроля</b>	<b>Вопросы/задания рубежного контроля</b>
1	<b>Раздел -1 «Методологические основы экономики социальной работы»</b>	ПК-2 ПК-3 ПК-7	Устный опрос	1. Основные принципы экономики социального обслуживания как отражение общих принципов социальной работы. 2. Экономика как материальная основа реализации права человека на определенные стандарты благосостояния. 3. Государственные гарантии прав граждан на социальное обеспечение, его виды и структура. 4. Система государственных минимальных стандартов – экономическая составляющая.

2.	<b>Раздел -2 « Система минимальных социальных стандартов»</b>	ПК-2 ПК-3 ПК-7	Реферат	<p>1. Интересы и цели государства и общества, выражаемые в экономической и социальной политике</p> <p>2. Благополучие населения: понятие, сущность, показатели.</p> <p>3. Организационно-экономические основы социального обеспечения и страхования.</p> <p>4. Экономическое положение семьи в современных условиях.</p>
3.	<b>Раздел -3 «Система социального обеспечения в Российской Федерации»</b>	ПК-2 ПК-3 ПК-7	Устный опрос	<p>1. Финансовые методы повышения жизненного уровня населения. Финансовое обеспечение социальных гарантий.</p> <p>2. Предпринимательская деятельность в системе социальных служб.</p> <p>3. Организационно-экономические основы деятельности некоммерческих организаций.</p> <p>4. Финансы общественных объединений.</p> <p>5. Благотворительное финансирование социальной работы.</p> <p>6. Роль финансов в решении социальных проблем.</p>
4.	<b>Раздел -4 «Предпринимательская</b>	ПК-2	Устный опрос	<p>1. Корпоративная благотворительность в отечественной практике</p>

	<b>деятельность в системе социальных служб»</b>	ПК-3 ПК-7		2. Виды организаций функционирующих в сфере социальных услуг
5.	<b>Раздел -5 «Планирование экономической деятельности и социальных служб»</b>	ПК-2 ПК-3 ПК-7	Устный опрос	1. Структура экономической деятельности социальной организации. 2. Взаимосвязь экономического и социального критериев эффективности деятельности организаций, учреждений и служб социального обслуживания.

**4.3.2. Оценочные материалы для проведения промежуточной аттестации обучающихся по дисциплине (модулю)**

**Вопросы/задания для проведения промежуточной аттестации обучающихся по дисциплине (модулю)**

<b>Коды контролируемой компетенций</b>	<b>Вопросы /задания</b>
ПК-2	<ol style="list-style-type: none"><li>1. Предмет и задачи учебной дисциплины «Экономические основы социальной работы».</li><li>2. Принципы экономики социальной работы.</li><li>3. Методы экономики социальной работы.</li><li>4. Экономическое пространство социальной работы.</li><li>5. Роль здравоохранения как важнейшей части экономического пространства социальной работы.</li><li>6. Система образования как субъект экономического пространства социальной работы.</li><li>7. Жилищная политика в рамках экономического пространства социальной работы.</li><li>8. Место социальной защиты в политике государства.</li><li>9. Эволюция социальной защиты в условиях формирования рыночных отношений.</li><li>10. Государственные гарантии в системе социальной защиты населения.</li><li>11. Минимальные социальные стандарты в области оплаты труда.</li><li>12. Минимальные социальные стандарты в сфере пенсионного обеспечения.</li><li>13. Минимальные социальные стандарты в сфере социального обслуживания.</li><li>14. Система социальных стандартов для оценки уровня жизни населения.</li><li>15. Методика расчета величины прожиточного минимума.</li><li>16. Уровень и качество жизни населения.</li><li>17. Показатели дифференциации населения по уровню</li></ol>



	жизни.
ПК-3	<p>18. Организационно-экономические основы социального обеспечения в Российской Федерации.</p> <p>19. Организационно-экономические основы социального страхования в Российской Федерации.</p> <p>20. Реформы системы пенсионного обеспечения в Российской Федерации.</p> <p>21. Система социальных пособий в Российской Федерации. Виды пособий и их особенности.</p> <p>22. Финансовая система социальной защиты.</p> <p>23. Основные функции и принципы финансирования социальной работы.</p> <p>24. Источники финансирования социальной защиты населения.</p> <p>25. Страховые взносы</p> <p>26. Полномочия различных уровней государственной власти в финансировании системы социальной защиты.</p> <p>27. Благотворительность как важнейший источник финансирования социальной защиты.</p> <p>28. Налогообложение – главный инструмент финансирования социальной работы.</p>
ПК-7	<p>29. Предпринимательская деятельность в системе социальных служб.</p> <p>30. Организация экономической деятельности общепрофильных и специализированных социальных служб.</p> <p>31. Планирование экономической деятельности социальных служб.</p> <p>32. Система подготовки кадров для социальных служб.</p> <p>33. Квалификационные требования и должностные обязанности работников службы социальной защиты населения.</p> <p>34. Гарантии и льготы работникам государственной системы</p>

	<p>социальных служб.</p> <p>35. Оплата труда работников социальных служб.</p> <p>36. Нормативно-правовая база экономической деятельности в сфере социальной работы.</p> <p>37. Особенности бухгалтерского учета в социальных организациях, учреждениях и службах</p>
--	--

## **РАЗДЕЛ 5. УСЛОВИЯ РЕАЛИЗАЦИИ ДИСЦИПЛИНЫ (МОДУЛЯ)**

### **5.1. Перечень основной и дополнительной учебной литературы для освоения дисциплины (модуля)**

#### **5.1.1. Основная литература**

1. Экономические основы социальной работы : учебник / И. Н. Маяцкая, О. В. Никонова, Т. А. Коржинек, В. О. Евсеев ; под ред. И. Н. Маяцкой. – 3-е изд., стер. – Москва : Дашков и К°, 2022. – 264 с. : ил., табл. – (Учебные издания для бакалавров). – Режим доступа: по подписке. – URL: <https://biblioclub.ru/index.php?page=book&id=621912> (дата обращения: 17.05.2022). – Библиогр. в кн. – ISBN 978-5-394-04583-7. –

2. Технология социальной работы : учебник для вузов / Л. И. Кононова [и др.] ; ответственные редакторы Л. И. Кононова, Е. И. Холостова. — Москва : Издательство Юрайт, 2023. — 506 с. — (Высшее образование). — ISBN 978-5-534-16297-4. — Текст : электронный // Образовательная платформа Юрайт [сайт]. — URL: <https://urait.ru/bcode/530763> (дата обращения: 29.03.2023).

3. Куркина, Н. Р. Экономические основы управления образованием : учебное пособие для вузов / Н. Р. Куркина, Л. В. Стародубцева. — Москва : Издательство Юрайт, 2023. — 184 с. — (Высшее образование). — ISBN 978-5-534-13907-5. — Текст : электронный // Образовательная платформа Юрайт [сайт]. — URL: <https://urait.ru/bcode/519794> (дата обращения: 15.03.2023).

#### **5.1.2. Дополнительная литература**

1. Социальная работа: учебное пособие: [16+] / под ред. Н. Ф. Басова. – 5-е изд., стер. – Москва : Дашков и К°, 2021. – 352 с.: табл. – (Учебные издания для бакалавров). – Режим доступа: по подписке. – URL: <https://biblioclub.ru/index.php?page=book&id=621938> (дата обращения: 19.05.2022). – Библиогр.: с. 342-345. – ISBN 978-5-394-04501-1. – Текст: электронный.

2. Управление в социальной работе : учебник / под ред. Е. И. Холостовой, Е. И. Комарова, О. Г. Прохоровой. – 3-е изд., стер. – Москва : Дашков и К°, 2021. – 300 с. : ил., табл. – (Учебные издания для

бакалавров). – Режим доступа: по подписке. – URL: <https://biblioclub.ru/index.php?page=book&id=621696> (дата обращения: 19.05.2022). – Библиогр. в кн. – ISBN 978-5-394-04044-3. – Текст : электронный.

3. 2. Фирсов, М. В. Технология социальной работы: учебник и практикум для вузов / М. В. Фирсов, Е. Г. Студенова. — 3-е изд., перераб. и доп. — Москва: Издательство Юрайт, 2022. — 557 с. — (Высшее образование). — ISBN 978-5-534-01364-1. — Текст: электронный // Образовательная платформа Юрайт [сайт]. — URL: <https://www.ura.it.ru/bcode/488870> (дата обращения: 17.05.2022).

## 5.2 Перечень ресурсов информационно-коммуникационной сети «Интернет», необходимых для освоения дисциплины (модуля)

№ №	Название электронного ресурса	Описание электронного ресурса	Используемый для работы адрес
1.	ЭБС «Университетская библиотека онлайн»	Электронная библиотека, обеспечивающая доступ высших и средних учебных заведений, публичных библиотек и корпоративных пользователей к наиболее востребованным материалам по всем отраслям знаний от ведущих российских издательств	<a href="http://biblioclub.ru/">http://biblioclub.ru/</a>
2.	Научная электронная библиотека eLIBRARY.ru	Крупнейший российский информационно-аналитический портал в области науки, технологии, медицины и образования, содержащий рефераты и полные тексты более 34 млн научных публикаций и патентов	<a href="http://elibrary.ru/">http://elibrary.ru/</a>
3.	Образовательная платформа Юрайт	Электронно-библиотечная система для ВУЗов, ССУЗов, обеспечивающая доступ к учебникам, учебной и методической литературе по различным дисциплинам.	<a href="https://ura.it.ru/">https://ura.it.ru/</a>
4.	База данных "EastView"	Полнотекстовая база данных периодических изданий	<a href="https://dlib.eastview.com">https://dlib.eastview.com</a>
5.	Электронная библиотека "Grebennikon"	Библиотека предоставляет доступ более чем к 30 журналам, выпускаемых Издательским домом "Гребенников".	<a href="https://grebennikon.ru/">https://grebennikon.ru/</a>

## 5.3 Методические указания для обучающихся по освоению дисциплины (модуля)

Освоение обучающимся дисциплины (модуля) предполагает изучение материалов дисциплины (модуля) на аудиторных занятиях и в ходе самостоятельной работы. Аудиторные занятия проходят в форме лекций, семинаров, практических и лабораторных занятий.

При подготовке к аудиторным занятиям необходимо помнить особенности каждой формы его проведения.

Подготовка к учебному занятию лекционного типа заключается в следующем.

С целью обеспечения успешного обучения обучающийся должен готовиться к лекции, поскольку она является важнейшей формой организации учебного процесса, поскольку:

- знакомит с новым учебным материалом;
- разъясняет учебные элементы, трудные для понимания;
- систематизирует учебный материал;
- ориентирует в учебном процессе.

С этой целью:

- внимательно прочитайте материал предыдущей лекции;

- ознакомьтесь с учебным материалом по учебнику и учебным пособиям с темой прочитанной лекции;
- внесите дополнения к полученным ранее знаниям по теме лекции на полях лекционной тетради;
- запишите возможные вопросы, которые вы зададите лектору на лекции по материалу изученной лекции;
- постарайтесь уяснить место изучаемой темы в своей подготовке;
- узнайте тему предстоящей лекции (по тематическому плану, по информации лектора) и запишите информацию, которой вы владеете по данному вопросу.

Подготовка к занятию семинарского типа

При подготовке и работе во время проведения занятий семинарского типа следует обратить внимание на следующие моменты: на процесс предварительной подготовки, на работу во время занятия, обработку полученных результатов, исправление полученных замечаний.

Предварительная подготовка к учебному занятию семинарского типа заключается в изучении теоретического материала в отведенное для самостоятельной работы время, ознакомление с инструктивными материалами с целью осознания задач практического занятия, техники безопасности при работе с приборами, веществами.

Работа во время проведения учебного занятия семинарского типа включает:

- консультирование студентов преподавателями и вспомогательным персоналом с целью предоставления исчерпывающей информации, необходимой для самостоятельного выполнения предложенных преподавателем задач, ознакомление с правилами техники безопасности при работе в лаборатории;
- самостоятельное выполнение заданий согласно обозначенной учебной программой тематики.

Обработка, обобщение полученных результатов проводится обучающимися самостоятельно или под руководством преподавателя (в зависимости от степени сложности поставленных задач). В результате оформляется индивидуальный отчет. Подготовленная к сдаче на контроль и оценку работа сдается преподавателю. Форма отчетности может быть письменная, устная или две одновременно. Главным результатом в данном случае служит получение положительной оценки по каждому практическому занятию. Это является необходимым условием при проведении рубежного контроля и допуска к экзамену. При получении неудовлетворительных результатов обучающийся имеет право в дополнительное время передать преподавателю работу до проведения промежуточной аттестации.

## **5.4 Информационно-технологическое обеспечение образовательного процесса по дисциплины (модуля)**

### **5.4.1. Средства информационных технологий**

1. Персональные компьютеры;
2. Средства доступа в Интернет;
3. Проектор.

### **5.4.2. Лицензионное и свободно распространяемое программное обеспечение, в том числе отечественного производства:**

1. Операционная система: Astra Linux SE
2. Пакет офисных программ: LibreOffice

3. Справочная система Консультант+
4. Okular или Acrobat Reader DC
5. Ark или 7-zip
6. User Gate
7. TrueConf (client)

*\*Указывается актуальное программное обеспечение, необходимое для освоения дисциплины (модуля).*

#### 5.4.3. Информационные справочные системы и профессиональные базы данных

№ №	Название электронного ресурса	Описание электронного ресурса	Используемый для работы адрес
1.	ЭБС «Университетская библиотека онлайн»	Электронная библиотека, обеспечивающая доступ высших и средних учебных заведений, публичных библиотек и корпоративных пользователей к наиболее востребованным материалам по всем отраслям знаний от ведущих российских издательств	<a href="http://biblioclub.ru/">http://biblioclub.ru/</a>
2.	Научная электронная библиотека eLIBRARY.ru	Крупнейший российский информационно-аналитический портал в области науки, технологии, медицины и образования, содержащий рефераты и полные тексты более 34 млн научных публикаций и патентов	<a href="http://elibrary.ru/">http://elibrary.ru/</a>
3.	Образовательная платформа Юрайт	Электронно-библиотечная система для ВУЗов, ССУЗов, обеспечивающая доступ к учебникам, учебной и методической литературе по различным дисциплинам.	<a href="https://urait.ru/">https://urait.ru/</a>
4.	База данных "EastView"	Полнотекстовая база данных периодических изданий	<a href="https://dlib.eastview.com">https://dlib.eastview.com</a>
5.	Электронная библиотека "Grebennikon"	Библиотека предоставляет доступ более чем к 30 журналам, выпускаемых Издательским домом "Гребенников".	<a href="https://grebennikon.ru/">https://grebennikon.ru/</a>

#### 5.5. Материально-техническое обеспечение образовательного процесса по дисциплине (модулю)

Для изучения дисциплины (модуля) используются:

**Учебная аудитория для занятий лекционного типа** оснащена специализированной мебелью (стол для преподавателя, парты, стулья, доска для написания мелом); техническими средствами обучения (видеопроjectionное оборудование, средства звуковоспроизведения, экран и имеющие выход в сеть Интернет), а также (при наличии) демонстрационными печатными пособиями (указать какими, например, таблицы «Основная грамматика английского языка»), экранно-звуковыми средствами обучения (указать какими, например, CD «Разговорный английский»), демонстрационными материалами (указать какими, например, комплект демонстрационных материалов (фолий) «Страноведение. США»), видеофильмами DVD (указать какими).

**Учебная аудитория для занятий семинарского типа:** оснащена специализированной мебелью (стол для преподавателя, парты, стулья, доска для написания мелом); техническими средствами обучения (видеопроjectionное оборудование, средства звуковоспроизведения, экран и имеющие выход в сеть Интернет), а также (при наличии) демонстрационными печатными пособиями (указать какими, например, таблицы «Основная грамматика английского языка»),

экранно-звуковыми средствами обучения (указать какими, например, CD «Разговорный английский»), демонстрационными материалами (указать какими, например, комплект демонстрационных материалов (фолий) «Страноведение. США»), видеофильмами DVD (указать какими).

*Если в образовательном процессе требуется использование иных учебных помещений (за исключением лабораторий, спортивных сооружений и специализированных кабинетов), то данные помещения должны быть следующих типов учебная аудитория курсового проектирования (выполнения курсовых работ), учебная аудитория групповых и индивидуальных консультаций, учебная аудитория текущего контроля и промежуточной аттестации, помещения для самостоятельной работы и помещения для хранения и профилактического обслуживания учебного оборудования.*

*Если учебный план основной профессиональной образовательной программы по данной дисциплине (модулю) имеет лабораторные занятия, то материально-техническое обеспечения лабораторных работ описывается следующим образом.*

**Помещения для самостоятельной работы обучающихся:** оснащены специализированной мебелью (парты, стулья) техническими средствами обучения (персональные компьютеры с доступом в сеть Интернет и обеспечением доступа в электронно-информационную среду университета, программным обеспечением).

## **5.6. Образовательные технологии**

При реализации дисциплины (модуля) применяются различные образовательные технологии, в том числе технологии электронного обучения.

Освоение дисциплины (модуля) предусматривает использование в учебном процессе активных и интерактивных форм проведения учебных занятий в форме деловых и ролевых игр, разбора конкретных ситуаций, психологические и иные тренинги) в сочетании с внеаудиторной работой с целью формирования и развития **профессиональных** навыков обучающихся.

При освоении дисциплины (модуля) предусмотрено применением электронного обучения и дистанционных образовательных технологий.

Учебные часы дисциплины (модуля) предусматривают классическую контактную работу преподавателя с обучающимся в аудитории и контактную работу посредством электронной информационно-образовательной среды в синхронном и асинхронном режиме (вне аудитории) посредством применения возможностей компьютерных технологий (электронная почта, электронный учебник, тестирование, вебинар, видеофильм, презентация, форум и др.).

В рамках дисциплины (модуля) предусмотрены встречи с руководителями и работниками организаций, деятельность которых связана с *направленностью/ специализацией* реализуемой основной профессиональной образовательной программы.

## ЛИСТ РЕГИСТРАЦИИ ИЗМЕНЕНИЙ

№ п/п	Содержание изменения	Реквизиты документа об утверждении изменения	Дата введения изменения
1.	Утверждена и введена в действие решением Ученого Совета факультета социальной работы на основании Федерального государственного образовательного стандарта высшего образования по направлению подготовки 39.03.02 Социальная работа (уровень бакалавриата), утвержденным приказом Министерства образования и науки Российской Федерации от 05.02.2018 г. № 76	Протокол заседания Ученого совета факультета № 10 от «27» марта 2023 года	01.09.2023
2.	*	Протокол заседания Ученого совета факультета № _____ от «____» _____ 20____ года	____.____.____
3.	*	Протокол заседания Ученого совета факультета № _____ от «____» _____ 20____ года	____.____.____
4.	*	Протокол заседания Ученого совета факультета № _____ от «____» _____ 20____ года	____.____.____



**МИНИСТЕРСТВО НАУКИ И ВЫСШЕГО ОБРАЗОВАНИЯ  
РОССИЙСКОЙ ФЕДЕРАЦИИ**  
**Филиал федерального государственного бюджетного  
образовательного учреждения высшего образования  
«РОССИЙСКИЙ ГОСУДАРСТВЕННЫЙ СОЦИАЛЬНЫЙ  
УНИВЕРСИТЕТ» в г. Сочи Краснодарского края**



**УТВЕРЖДАЮ**  
И.о. директора филиала РГСУ в  
г. Сочи Краснодарского края  
\_\_\_\_\_ З.А. Еремина  
«18» августа 2023 г.

**РАБОЧАЯ ПРОГРАММА ДИСЦИПЛИНЫ (МОДУЛЯ)**

**СОЦИАЛЬНЫЕ ИННОВАЦИИ**

**Направление подготовки  
39.03.02 «Социальная работа»**

**Направленность  
«Социальная работа в различных сферах жизнедеятельности»**

**ОБРАЗОВАТЕЛЬНАЯ ПРОГРАММА ВЫСШЕГО ОБРАЗОВАНИЯ - ПРОГРАММА  
БАКАЛАВРИАТА**

**Форма обучения  
*очно-заочная***

Сочи 2023 г.



## СОДЕРЖАНИЕ

<b>РАЗДЕЛ 1. ПАСПОРТ РАБОЧЕЙ ПРОГРАММЫ ДИСЦИПЛИНЫ (МОДУЛЯ)</b> .....	<b>4</b>
1.1 Цель и задачи дисциплины (модуля).....	4
1.2 Планируемые результаты обучения по дисциплине (модулю) в рамках планируемых результатов освоения основной профессиональной образовательной программы высшего образования – программы бакалавриата/магистратуры/специалитета соотнесенные с установленными индикаторами достижения компетенций .....	4
<b>РАЗДЕЛ 2. СТРУКТУРА И СОДЕРЖАНИЕ ДИСЦИПЛИНЫ (МОДУЛЯ)</b> .....	<b>6</b>
2.1 Объем дисциплины (модуля), включая контактную работу обучающегося с педагогическими работниками и самостоятельную работу обучающегося .....	6
2.2. Учебно-тематический план дисциплины (модуля).....	7
2.3. Содержание дисциплины (модуля) .....	8
<b>РАЗДЕЛ 3. УЧЕБНО-МЕТОДИЧЕСКОЕ ОБЕСПЕЧЕНИЕ САМОСТОЯТЕЛЬНОЙ РАБОТЫ ОБУЧАЮЩИХСЯ ПО ДИСЦИПЛИНЕ (МОДУЛЮ)</b> .....	<b>13</b>
3.1. Виды самостоятельной работы обучающихся по дисциплине (модулю).....	13
3.2. Задания для самостоятельной работы .....	14
3.3. Методические указания к самостоятельной работе по дисциплине (модулю) .....	15
<b>РАЗДЕЛ 4. ОЦЕНОЧНЫЕ МАТЕРИАЛЫ ПО ДИСЦИПЛИНЕ (МОДУЛЮ)</b> .....	<b>17</b>
4.1. Форма промежуточной аттестации обучающегося по дисциплине (модулю).....	17
4.2. Оценочные материалы, определяющие процедуры оценивания знаний, умений, навыков и (или) опыта деятельности, характеризующих этапы формирования компетенций.....	17
4.2.1. Организационные основы применения балльно-рейтинговой системы оценки успеваемости обучающихся по дисциплине (модулю).....	17
4.2.2. Проведение текущего контроля успеваемости обучающихся по дисциплине (модулю) в соответствии с балльно-рейтинговой системой оценки успеваемости обучающегося.....	17
4.2.3. Проведение промежуточной аттестации обучающихся по дисциплине (модулю) в соответствии с балльно-рейтинговой системой оценки успеваемости обучающегося.....	18
4.3. Перечень заданий для проведения текущей и промежуточной оценки знаний, умений, навыков и (или) опыта деятельности, характеризующих этапы формирования компетенций.....	20
4.3.1. Оценочные материалы для проведения текущей аттестации и рубежного контроля, обучающихся по дисциплине (модулю).....	20
4.3.2. Оценочные материалы для проведения промежуточной аттестации обучающихся по дисциплине (модулю) .....	26
<b>РАЗДЕЛ 5. УСЛОВИЯ РЕАЛИЗАЦИИ ДИСЦИПЛИНЫ (МОДУЛЯ)</b> .....	<b>31</b>
5.1. Перечень основной и дополнительной учебной литературы для освоения дисциплины (модуля) ..31	
5.1.1. Основная литература.....	31
5.1.2. Дополнительная литература.....	31
5.2 Перечень ресурсов информационно-коммуникационной сети «Интернет», необходимых для освоения дисциплины (модуля) .....	31
5.3 Методические указания для обучающихся по освоению дисциплины (модуля).....	32
5.4 Информационно-технологическое обеспечение образовательного процесса по дисциплины (модуля) .....	33
5.4.1. Средства информационных технологий .....	33
5.4.2. Лицензионное и свободно распространяемое программное обеспечение, в том числе отечественного производства: .....	33
5.4.3. Информационные справочные системы и профессиональные базы данных .....	33
5.5. Материально-техническое обеспечение образовательного процесса по дисциплине (модулю).....	34
5.6. Образовательные технологии .....	34
<b>ЛИСТ РЕГИСТРАЦИИ ИЗМЕНЕНИЙ</b> .....	<b>35</b>

Рабочая программа дисциплины (модуля) «Наименование дисциплины (модуля)» разработана на основании федерального государственного образовательного стандарта высшего образования – *бакалавриата* по направлению подготовки 39.03.02 *Социальная работа*, утвержденного приказом Министерства образования и науки Российской Федерации от 05.02.2018 г № 76, учебного плана по основной профессиональной образовательной программе высшего образования - программы *бакалавриата* по направлению подготовки 39.03.02 *Социальная работа* (далее – «ОПОП»).

Рабочая программа дисциплины (модуля) «Наименование дисциплины (модуля)» разработана рабочей группой в составе: к. ф. наук., доцента Константиновой Н.П.

---

Рабочая программа дисциплины (модуля) обсуждена и утверждена на заседании кафедры общественно-социальных институтов и социальной работы  
(наименование факультета)

Протокол № 10 от «27» марта 2023 года

И.о. декана факультета  
политических и социальных  
технологий

кандидат педагогических наук,  
доцент




С.В. Пивнева

---

(подпись)

Заведующий кафедрой  
д-р экон. наук, профессор



Е.Ш. Гонтмахер

---

(подпись)

Рабочая программа дисциплины (модуля) рекомендована к утверждению представителями организаций-работодателей :

ГБУ ТЦСО «Царицынский»  
г. Москвы, заместитель директора



О.С. Шмакова

---

(подпись)

## РАЗДЕЛ 1. ПАСПОРТ РАБОЧЕЙ ПРОГРАММЫ ДИСЦИПЛИНЫ (МОДУЛЯ)

### 1.1 Цель и задачи дисциплины (модуля)

Цель дисциплины (модуля) заключается в получении обучающимися теоретических знаний о теории креативности и социальной инноватики в социальной работе с последующим применением практических навыков в социальной защите населения; социальном обслуживании; образовании; здравоохранении; культуре; медико-социальной экспертизе; пенитенциарной системе и системе организаций, регулирующих занятость, миграцию, помощь в чрезвычайных ситуациях; силовых структурах; предприятиях и фирмы различных видов деятельности и форм собственности, некоммерческих организаций.

Задачи дисциплины (модуля):

1. усвоение знаний о сущности, структуре и видах социальной инноватики;
2. углубление представлений о теории креативности;
3. обучение навыкам профессионального творчества;
4. овладение навыками применения креативности на практике;
5. овладение основами теории и практики социальных инноваций в решении социальных проблем.

**1.2 Планируемые результаты обучения по дисциплине (модулю) в рамках планируемых результатов освоения основной профессиональной образовательной программы высшего образования – программы *бакалавриата* соотнесенные с установленными индикаторами достижения компетенций**

Процесс освоения дисциплины (модуля) направлен на формирование у обучающихся следующих компетенций: ПК-2, ПК-3 в соответствии с учебным планом.

В результате освоения дисциплины (модуля) обучающийся должен демонстрировать следующие результаты:

Категория компетенций (при наличии)	Код компетенции Формулировка компетенции	Код и наименование индикатора достижения компетенции	Результаты обучения
Профессиональные	ПК-2 Способен к планированию деятельности по предоставлению социальных услуг, социального сопровождения,	ПК-2.1. Составляет план деятельности по предоставлению социальных услуг, социального сопровождения, мер социальной поддержки и государственной	Знать: основные понятия и категории социальной инновационной деятельности в социальной работе

	<p>мер социальной поддержки и государственной социальной помощи, а так же профилактике обстоятельств, обуславливающих нуждаемость в социальном обслуживании.</p>	<p>социальной помощи</p> <p>ПК-2.2.</p> <p>Составляет план профилактики обстоятельств, обуславливающих нуждаемость в социальном обслуживании</p> <p>ПК-2.3.</p> <p>Определяет технологии, формы и методы работы при предоставлении социальных услуг, социального сопровождения, мер социальной поддержки и государственной социальной помощи, а также профилактике обстоятельств, обуславливающих нуждаемость в социальном обслуживании;</p> <p>ПК-2.4.</p> <p>Оформляет документацию, необходимую для предоставления мер социальной защиты.</p>	<p>Уметь: обобщать и систематизировать информацию о возможностях инновационных изменений сложившейся практики социальной работы</p>
<b>Профессиональные</b>	<p><b>ПК-3</b></p> <p>Способен к реализации деятельности по предоставлению социальных услуг, социального сопровождения, мер социальной поддержки и государственной социальной помощи, а так же профилактике обстоятельств, обуславливающих нуждаемость в</p>	<p>ПК-3.1.</p> <p>Применяет законодательные и другие нормативные правовые акты федерального и регионального уровней для предоставления социальных услуг, социального сопровождения, мер социальной поддержки, государственной социальной помощи;</p> <p>ПК-3.2.</p> <p>Применяет современные</p>	<p>Знать: особенности инновационной деятельности по предоставлению социальных услуг, социального сопровождения, мер социальной поддержки и государственной социальной помощи</p> <p>Уметь: выделить перспективные модели помощи нуждающимся</p>

	социальном обслуживании.	технологии социальной работы, направленные на обеспечение прав человека в сфере социальной защиты и профилактику обстоятельств, обуславливающих нуждаемость в социальном обслуживании.  ПК-3.3. Взаимодействует с другими специалистами, учреждениями, организациями и сообществами в процессе реализации мер социальной защиты граждан.	категориям граждан
--	--------------------------	--	--------------------

## РАЗДЕЛ 2. СТРУКТУРА И СОДЕРЖАНИЕ ДИСЦИПЛИНЫ (МОДУЛЯ)

### 2.1 Объем дисциплины (модуля), включая контактную работу обучающегося с педагогическими работниками и самостоятельную работу обучающегося

Общая трудоемкость дисциплины (модуля) составляет 6 зачетных единиц.

#### Очно-заочная форма обучения

Вид учебной работы	Всего часов	Семестры			
		8			
<b>Контактная работа обучающихся с педагогическими работниками</b>	74	74			
Лекционные занятия	30	30			
<i>из них: в форме практической подготовки</i>					
Практические занятия	42	42			
<i>из них: в форме практической подготовки</i>					
Лабораторные занятия					
<i>из них: в форме практической подготовки</i>					
Консультации	2	2			
<i>из них: в форме практической подготовки</i>					
<b>Самостоятельная работа обучающихся</b>	124	124			
<b>Контроль промежуточной аттестации</b>	18	18			
Форма промежуточной аттестации		Экзамен			
<b>ОБЪЕМ ДИСЦИПЛИНЫ (МОДУЛЯ) В ЧАСАХ</b>	<b>216</b>	<b>216</b>			

## 2.2. Учебно-тематический план дисциплины (модуля)

### Очно-заочной формы обучения

Раздел, тема	Виды учебной работы, академических часов									
	Всего	Самостоятельная работа	Контактная работа обучающихся с педагогическими работниками							
			Всего	Лекционные занятия <i>из них: в форме практической подготовки</i>	Практические занятия <i>из них: в форме практической подготовки</i>	Лабораторные занятия <i>из них: в форме практической подготовки</i>	Консультации <i>из них: в форме практической подготовки</i>			
<b>Модуль 1 (Семестр 8)</b>										
<b>Раздел 1.</b> Теоретико-методологические основы творчества и социальной инноватики	38	24	14	6		8				
<b>Раздел 2.</b> Представление о творчестве в различных областях познания	38	24	14	6		8				
<b>Раздел 3.</b> Видовое многообразие творчества	38	24	14	6		8				
<b>Раздел 4.</b> Структурные компоненты творчества	40	26	14	6		8				
<b>Раздел 5.</b> Творчество в социальной работе	44	26	18	6		10			2	
<b>Контроль промежуточной аттестации (час)</b>	<b>18</b>									
<b>Общий объем, часов</b>	<b>216</b>	<b>124</b>	<b>74</b>	<b>30</b>		<b>42</b>			<b>2</b>	

## **2.3. Содержание дисциплины (модуля)**

### **РАЗДЕЛ 1. ТЕОРЕТИКО-МЕТОДОЛОГИЧЕСКИЕ ОСНОВЫ ТВОРЧЕСТВА И СОЦИАЛЬНОЙ ИННОВАТИКИ**

*Перечень изучаемых элементов содержания:* Сущностное содержание понятия «инновации». Методологические направления, изучающие теоретико-методологические основы социальных инноваций.

### **РАЗДЕЛ 2. ПРЕДСТАВЛЕНИЕ О ТВОРЧЕСТВЕ В РАЗЛИЧНЫХ ОБЛАСТЯХ ПОЗНАНИЯ**

#### **Перечень изучаемых элементов содержания**

Сущностное содержание понятия «творчество».

Виды творчества и их специфика

### **РАЗДЕЛ 3. ВИДОВОЕ МНОГООБРАЗИЕ ТВОРЧЕСТВА**

#### **Перечень изучаемых элементов содержания**

Социально-творческий процесс. Социальная работа форма социального творчества. Социальная политика как форма социального творчества

### **РАЗДЕЛ 4. СТРУКТУРНЫЕ КОМПОНЕНТЫ ТВОРЧЕСТВА**

*Перечень изучаемых элементов содержания:* творческий потенциал, технологии развития творческого потенциала человека, технологии диагностики ресурсов человека в процессе социальной работы, творческий процесс, нравственные регуляторы творчества в социальной работе, модели социально-творческой работы с различными категориями населения и их особенности.

### **РАЗДЕЛ 5. ТВОРЧЕСТВО В СОЦИАЛЬНОЙ РАБОТЕ**

#### **Перечень изучаемых элементов содержания**

Социальное инновационное творчество. Социальная работа как вид социального инновационного творчества. Социальная работа как общественный феномен и вид социального творчества. Роль и место социальной работы в развитии общества, развитие социального творчества в истории России и за рубежом, специфика социальной работы как вида социального творчества.

## **ЗАДАНИЯ К ПРАКТИЧЕСКИМ ЗАНЯТИЯМ РАЗДЕЛА 1**

**Тема практического занятия:** ТЕОРЕТИКО-МЕТОДОЛОГИЧЕСКИЕ ОСНОВЫ ТВОРЧЕСТВА И СОЦИАЛЬНОЙ ИННОВАТИКИ

**Форма практического задания:** реферат

1. Подходы к понятию «инновация».
2. Виды инноваций.
3. Стратегия инновационного развития России.

4. Сущностное содержание понятия «инновации».
5. Методологические направления, изучающие теоретико-методологические основы социальных инноваций.

## **РУБЕЖНЫЙ КОНТРОЛЬ К РАЗДЕЛУ 1**

### **форма рубежного контроля – презентация**

1. Обоснуйте критерии качества социального продукта применительно к социальным нововведениям.
2. Охарактеризуйте особенности социальных нововведений.
3. Определите специфику инноваций в социальной сфере.
4. Покажите отличие в понятиях открытие, изобретение, нововведение.
5. Охарактеризуйте что представляет собой инноватика как отрасль науки и практики.
6. Покажите производные научные понятия от инновации /нововведения/.

## **ЗАДАНИЯ К ПРАКТИЧЕСКИМ ЗАНЯТИЯМ РАЗДЕЛА 2**

**Тема практического занятия: ПРЕДСТАВЛЕНИЕ О ТВОРЧЕСТВЕ В РАЗЛИЧНЫХ ОБЛАСТЯХ ПОЗНАНИЯ**

### **Форма практического задания: реферат**

1. Принципы социального творчества
2. Специфика социального творчества в социальной работы
3. Виды творчества в социальной работе
4. Социально-творческий процесс социальной работы.
5. Творчество: сущность и содержание
6. Виды творчества и их специфика
7. Отечественные концепции творчества
8. Зарубежные подходы к проблеме творчества

## **РУБЕЖНЫЙ КОНТРОЛЬ К РАЗДЕЛУ 2**

### **форма рубежного контроля – презентация**

1. Обоснуйте критерии качества социального продукта применительно к социальным нововведениям.
2. Охарактеризуйте особенности социальных нововведений.
3. Определите специфику инноваций в социальной сфере.
4. Охарактеризуйте особенности социальных нововведений.
5. Процесс социальной работы как социальное творчество
6. Творческий потенциал специалиста социальной работы: сущность и содержание
7. Творческий потенциал специалиста социальной работы и методы его развития.
8. Принципы развития или восстановления творческого потенциала «человека в проблеме» в процессе социальной работы
9. Методы развития или восстановления творческого потенциала «человека в проблеме».



### ЗАДАНИЯ К ПРАКТИЧЕСКИМ ЗАНЯТИЯМ РАЗДЕЛА 3

**Тема практического занятия:** ВИДОВОЕ МНОГООБРАЗИЕ ТВОРЧЕСТВА

**Форма практического задания:** реферат

1. Креативность как интеллектуальная активность (Д.Б.Богоявленская),
2. Креативность как ценностно-личностная созидательная категория.
3. Креативные законы, принципы и правила
4. Художественное творчество в реабилитационном процессе
5. Раскройте сущность социального творчества социальной работы
6. В чем сущность социального творчества в практике социальной работы
7. Креативность как особое психическое образование (А.В. Брушлинский).
8. Психология творчества. Психические механизмы творческого процесса и креативности.
9. Креативность как направление исследования – концептуальные подходы.
10. Креативность как дивергентное мышление (Дж. Гилфорд, О.К. Тихомиров)

### РУБЕЖНЫЙ КОНТРОЛЬ К РАЗДЕЛУ 3

**форма рубежного контроля – презентация**

1. Понятие инновационной модели.
2. Понятие инновационных технологий
3. Проектирование инновационных технологий в социальной работе
4. Творчество как вид деятельности: сущность и содержание
5. Социальное творчество: его сущность и виды
6. Социальная работа как вид социального творчества
7. Формы социального творчества в социальной работе
8. Принципы социального творчества в социальной работе
9. Методы социальной работы по формированию творческого потенциала человека в проблеме»

### ЗАДАНИЯ К ПРАКТИЧЕСКИМ ЗАНЯТИЯМ РАЗДЕЛА 4

**Тема практического занятия:** СТРУКТУРНЫЕ КОМПОНЕНТЫ ТВОРЧЕСТВА

**Форма практического задания:** реферат

1. Технологии развития творческого потенциала человека.
2. Технологии диагностики ресурсов человека в процессе социальной работы.
3. Творческий процесс, нравственные регуляторы творчества в социальной работе.
4. Модели социально-творческой работы с различными категориями населения и их особенности.
5. Модели социально-творческой работы с бездомными.
6. Модели социально-творческой работы с детьми-сиротами.
7. Модели социально-творческой работы с «маленькими мамами».

8. Нравственные регуляторы творчества в социальной работе
9. Моральное содержание творческого процесса в социальной работе.

## **РУБЕЖНЫЙ КОНТРОЛЬ К РАЗДЕЛУ 4**

### **форма рубежного контроля – презентация**

Формы социального творчества в социальной работе

1. Принципы социального творчества в социальной работе
2. Методы социальной работы по формированию творческого потенциала» человека в проблеме»
3. «Человек в проблеме»- как объект социальной работы
4. Творческий потенциал как феномен деятельного человека
5. Творческий потенциал как отражение социальности человека
6. Технологии развития или восстановления творческого потенциала человека в процессе социальной работы
7. Процесс социальной работы как социальное творчество
8. Творческий потенциал специалиста социальной работы: сущность и содержание
9. Творческий потенциал специалиста социальной работы и методы его развития.

## **ЗАДАНИЯ К ПРАКТИЧЕСКИМ ЗАНЯТИЯМ РАЗДЕЛА 5**

### **Тема практического занятия: ТВОРЧЕСТВО В СОЦИАЛЬНОЙ РАБОТЕ**

**Форма практического задания:** реферат

1. Понятие инновационной модели.
2. Понятие инновационных технологий
3. Проектирование инновационных технологий в социальной работе
4. Творчество как вид деятельности: сущность и содержание
5. Социальное творчество: его сущность и виды
6. Социальная работа как вид социального творчества
7. Формы социального творчества в социальной работе
8. Принципы социального творчества в социальной работе
9. Методы социальной работы по формированию творческого потенциала» человека в проблеме»
10. «Человек в проблеме»- как объект социальной работы
11. Творческий потенциал как феномен деятельного человека
12. Творческий потенциал как отражение социальности человека
13. Технологии развития или восстановления творческого потенциала человека в процессе социальной работы
14. Процесс социальной работы как социальное творчество
15. Творческий потенциал специалиста социальной работы: сущность и содержание
16. Творческий потенциал специалиста социальной работы и методы его развития.
17. Принципы развития или восстановления творческого потенциала «человека в проблеме» в процессе социальной работы
18. Методы развития или восстановления творческого потенциала «человека в проблеме»
19. Диалог как метод развития творческого потенциала «человека в проблеме».
20. Брейнсторминг как метод развития творческого потенциала «человека в проблеме»

21. Мозговой штурм как метод развития творческого потенциала специалиста социальной работы
22. Технология социальной работы как социальное творчество

## **РУБЕЖНЫЙ КОНТРОЛЬ К РАЗДЕЛУ 5**

### **форма рубежного контроля – презентация**

1. Инновация как социальный феномен
2. Критерии инновационности
3. Проблемы внедрения инноваций
4. Способы развития инновационных способностей
5. Инновации в социальной работе
6. Социальная работа как продукт инновационной деятельности
7. Методы инновационной социальной работы по формированию творческого потенциала «человека в проблеме»
8. «Человек в проблеме» как объект инновационной социальной работы
9. Брейнсторминг как метод развития творческого потенциала «человека в проблеме»
10. Мозговой штурм как метод развития творческого потенциала «человека в проблеме»
11. Технология социальной работы как социальная инновация
12. Краудфандинг
13. Фандрайзинг
14. Межсетевое взаимодействие
15. Фитотерапия
16. Тропа здоровья
17. Университет «третьего возраста»
18. Скандинавская ходьба
19. Тревожная кнопка (браслет)
20. Иппотерапия
21. Куклотерапия
22. Гарденотерапия
23. Иппотерапия
24. Мозартика
25. Стоунтерапия
26. Саундтерапия
27. Терапия творчеством как социальная инновация
28. Использование художественного творчества в работе с проблемным клиентом как инновация социальной работы.

## РАЗДЕЛ 3. УЧЕБНО-МЕТОДИЧЕСКОЕ ОБЕСПЕЧЕНИЕ САМОСТОЯТЕЛЬНОЙ РАБОТЫ ОБУЧАЮЩИХСЯ ПО ДИСЦИПЛИНЕ (МОДУЛЮ)

### 3.1. Виды самостоятельной работы обучающихся по дисциплине (модулю)

#### *Очно-заочной формы обучения*

Раздел, тема	Количество часов	Вид самостоятельной работы
<b>Модуль 1. семестр 8</b>		
Раздел 1. Теоретико-методологические основы творчества и социальной инноватики	7	Подготовка реферата
	7	Подготовка презентации
	10	Самостоятельное изучение материала раздела/темы
Раздел 2. Представление о творчестве в различных областях познания	7	Подготовка реферата
	7	Подготовка презентации
	10	Самостоятельное изучение материала раздела/темы
Раздел 3. Видовое многообразие творчества	7	Подготовка реферата
	7	Подготовка презентации
	10	Самостоятельное изучение материала раздела/темы
Раздел 4. Структурные компоненты творчества	8	Подготовка реферата
	8	Подготовка презентации
	10	Самостоятельное изучение материала раздела/темы
Раздел 5. Творчество в	8	Подготовка реферата

социальной работе	8	Подготовка презентации
	10	Самостоятельное изучение материала раздела/темы
<b>Общий объем по модулю/семестру, часов</b>	124	
<b>Общий объем по дисциплине (модулю), часов</b>	124	

### **3.2. Задания для самостоятельной работы**

#### **Задания для самостоятельной работы к Разделу 1**

##### **Вопросы для самостоятельной работы к Разделу 1**

1. Что такое инновация.
2. Перечислите основные отличия инноваций в производственной и социальной сферах.
3. Определите основные подходы к понятию «инновация».

#### **Задания для самостоятельной работы к Разделу 2**

##### **Вопросы для самостоятельной работы к Разделу 2**

1. Отечественные концепции творчества
2. Зарубежные подходы к проблеме творчества
3. Назовите основные подходы к понятию «творчество».

#### **Задания для самостоятельной работы к Разделу 3**

##### **Вопросы для самостоятельной работы к Разделу 3**

1. Социально-творческие основы социальной работы.
2. Проблемы социального творчества в социальной работы.
3. Социальная работа форма социального творчества

#### **Задания для самостоятельной работы к Разделу 4**

##### **Вопросы для самостоятельной работы к Разделу 4**

1. Нравственные регуляторы творчества в социальной работе

2. Моральное содержание творческого процесса в социальной работе
3. Модели социально-творческой работы с различными группами населения.

### **Задания для самостоятельной работы к Разделу 5**

#### **Вопросы для самостоятельной работы к Разделу 5**

1. Этапы и тенденции становления социальной работы как вида социального творчества.
2. Историческое социальное творчество в социальной работе.
3. Особенности социальной работы как вида социального творчества.

### **3.3. Методические указания к самостоятельной работе по дисциплине (модулю)**

Освоение слушателями программы предполагает изучение материалов дисциплин (модулей) в ходе самостоятельной работы.

Для успешного освоения дисциплины (модуля) и достижения поставленных целей необходимо внимательно ознакомиться с рабочей программой дисциплины (модуля), доступной в электронной информационно-образовательной среде РГСУ.

Следует обратить внимание на списки основной и дополнительной литературы, на предлагаемые преподавателем ресурсы информационно-телекоммуникационной сети Интернет. Эта информация необходима для самостоятельной работы обучающегося.

Для более углубленного изучения темы задания для самостоятельной работы рекомендуется выполнять параллельно с изучением данной темы. При выполнении заданий по возможности используйте наглядное представление материала.

Самостоятельная работа включает разнообразный комплекс видов и форм работы обучающихся.

#### ***Написание реферата (доклада).***

##### ***Требования к структуре реферата (доклада):***

Работа должна содержать систематизацию и краткое изложение материала из не менее 5-и литературных источников (монографий, научных статей и докладов) по выбранной теме.

##### **Основные требования к оформлению:**

Структура доклада (реферата): 1) титульный лист; 2) содержание (в нем последовательно указываются названия пунктов доклада (реферата), указываются страницы, с которых начинается каждый пункт); 3) введение (формулируется суть исследуемой проблемы, обосновывается выбор темы, определяются ее значимость и актуальность, указываются цель и задачи доклада (реферата), дается характеристика используемой литературы); 4) основная часть (каждый раздел ее доказательно раскрывает исследуемый вопрос); 5) выводы и заключение (подводятся итоги или делается обобщенный вывод по теме доклада (реферата)); 6) литература.

Доклад (реферат) оформляется на одной стороне листа белой бумаги формата А4 (210x297 мм). Интервал межстрочный -полуторный. Цвет шрифта - черный. Гарнитура шрифта основного текста - «Times New Roman» или аналогичная. Кегль (размер) от 12 до 14 пунктов. Размеры полей страницы (не менее): правое 10 мм, верхнее – 15 мм, нижнее – 20 мм, левое - 25 мм. Формат абзаца: полное выравнивание («по ширине»). Отступ красной строки одинаковый по всему тексту – 15 мм. Страницы должны быть пронумерованы с учётом титульного листа (на

титальном листе номер страницы не ставится). В работах используются цитаты, статистические материалы. Эти данные оформляются в виде сносок (ссылок и примечаний). Внутритекстовые, подстрочные и затекстовые библиографические ссылки должны оформляться в соответствии с ГОСТ Р 7.0.5-2008 «Библиографическая ссылка». Общие требования и правила составления».

Реферат (доклад) сдается в бумажном и электронном виде (10 - 20 печатных страниц).

При проверке реферата (доклада) на антиплагиат - [www.antiplagiat.ru](http://www.antiplagiat.ru) - (более 50% заимствований) работа не принимается.

#### ***Выполнение тестовых заданий.***

Тестовые задания содержат вопросы и 3-4 варианта ответа по базовым положениям изучаемой темы, составлены с расчетом на знания, полученные слушателями в процессе изучения темы.

Тестовые задания выполняются в письменной или электронной форме и сдаются преподавателю, ведущему дисциплину (модуль).

#### ***Написание эссе.***

Эссе - вид самостоятельной исследовательской работы обучающихся, с целью углубления и закрепления теоретических знаний и освоения практических навыков. Цель эссе состоит в развитии самостоятельного творческого мышления и письменного изложения собственных мыслей. При написании эссе слушатель должен представить развернутый письменный ответ на теоретический или практический актуальный вопрос, объявленный преподавателем в аудитории непосредственно перед ее написанием. В процессе написания эссе разрешается пользоваться нормативно-правовыми актами, конспектом лекций (в печатном виде). Использование интернет-ресурсов не допускается. Темы эссе преподаватель предлагает из числа тех, которые слушатели уже рассматривали на лекциях или семинарских занятиях, исходя из содержания заданий в составе оценочных средств. По решению преподавателя, в качестве темы эссе может быть выбрана одна или несколько тем, которые могут быть распределены между слушателями по желанию.

Эссе проводится письменно, по объему не более 3-х печатных листов.

Требования к оформлению эссе:

Эссе выполняется на компьютере (гарнитура Times New Roman, шрифт 14) через 1,5 интервала с полями: верхнее, нижнее – 2; правое – 3; левое – 1,5. Отступ первой строки абзаца – 1,25. Сноски – постраничные. Таблицы и рисунки встраиваются в текст работы. При этом обязательный заголовок таблицы надо размещать над табличным полем, а рисунки сопровождать подрисуночными подписями. При включении в эссе нескольких таблиц и/или рисунков их нумерация обязательна. Обязательна и нумерация страниц. Их целесообразно проставлять внизу страницы – по середине или в правом углу. Номер страницы не ставится на титульном листе, но в общее число страниц он включается. Объем эссе, без учета приложений, не должен превышать 5 страниц. Значительное превышение установленного объема является недостатком работы и указывает на то, что слушатель не сумел отобрать и переработать необходимый материал.

Работа должна содержать собственные умозаключения по сути поставленной проблемы, включать самостоятельно проведенный анализ по сути этой проблемы, выводы, обобщающие авторскую позицию по поставленной проблеме.

## **РАЗДЕЛ 4. ОЦЕНОЧНЫЕ МАТЕРИАЛЫ ПО ДИСЦИПЛИНЕ (МОДУЛЮ)**

### **4.1. Форма промежуточной аттестации обучающегося по дисциплине (модулю)**

Контрольным мероприятием промежуточной аттестации обучающихся по дисциплине (модулю) является экзамен, который проводится в устной форме.

### **4.2. Оценочные материалы, определяющие процедуры оценивания знаний, умений, навыков и (или) опыта деятельности, характеризующих этапы формирования компетенций**

#### **4.2.1. Организационные основы применения балльно-рейтинговой системы оценки успеваемости обучающихся по дисциплине (модулю)**

Оценка качества освоения обучающимися дисциплины (модуля) реализуется в формате балльно-рейтинговой системы оценки успеваемости обучающихся (БРСО).

БРСО в ходе текущего контроля успеваемости и промежуточной аттестации осуществляется по 100-балльной шкале.

Академический рейтинг обучающегося по дисциплине (модулю) складывается из результатов:

- текущего контроля успеваемости (максимальный текущий рейтинг обучающегося 80 рейтинговых баллов);
- промежуточной аттестации (максимальный рубежный рейтинг обучающегося 20 рейтинговых баллов).

Условия оценки освоения обучающимся дисциплины (модуля) в формате БРСО доводятся преподавателем до сведения обучающихся на первом учебном занятии, а также размещены в свободном доступе в электронной информационно-образовательной среде Университета.

#### **4.2.2. Проведение текущего контроля успеваемости обучающихся по дисциплине (модулю) в соответствии с балльно-рейтинговой системой оценки успеваемости обучающегося**

В течение учебного семестра до промежуточной аттестации на основании утвержденной рабочей программы дисциплины (модуля) формируется текущий рейтинг обучающегося. Текущий рейтинг обучающегося складывается как сумма рейтинговых баллов, полученных им в течение учебного семестра по всем видам учебных занятий по дисциплине (модулю).

В процессе текущего контроля оцениваются следующие действия обучающегося, направленные на освоение компетенций в рамках изучения учебной дисциплины:

- академическая активность (посещаемость учебных занятий, самостоятельное изучение содержания учебной дисциплины в электронной информационно-образовательной среде, соблюдение сроков сдачи практических заданий и текущих контрольных мероприятий и др.);
- выполнение и сдача текущих и итогового практических заданий (эссе, рефераты, творческие задания, кейс-задания, лабораторные работы, расчетные задания и др., активное участие в групповых интерактивных занятиях (дискуссии, Wiki-проекты и др.), защита проектов и др.);
- прохождение рубежей текущего контроля, включая соблюдение графика их прохождения в электронной информационно-образовательной среде.

Для планирования расчета текущего рейтинга обучающегося используются следующие пропорции:

<b>Вид учебного действия</b>	<b>Максимальная рейтинговая оценка, баллов</b>
------------------------------	--



академическая активность	10
практические задания	40
<i>из них: текущие практические задания</i>	20
<i>итоговое практическое задание</i>	20
рубежи текущего контроля	30
<b>ИТОГО:</b>	<b>80</b>

В течение учебного семестра по дисциплине (модулю) обучающимся должен быть накоплен текущий рейтинг не менее 52 рейтинговых баллов (65% от максимального значения текущего рейтинга).

Необходимыми условиями допуска обучающегося к промежуточной аттестации по дисциплине являются положительное прохождение обучающимся не менее 65% рубежей текущего контроля с накоплением не менее 65% максимального рейтингового балла за каждый рубеж текущего контроля и положительное выполнение итогового практического задания с накоплением не менее 65% максимального рейтингового балла, установленного за итоговое практическое задание.

Невыполнение вышеуказанных условий является текущей академической задолженностью, которая должна быть ликвидирована обучающимся до контрольного мероприятия промежуточной аттестации.

Сведения о наличии у обучающихся текущей академической задолженности, сроках и порядке добора рейтинговых баллов для её ликвидации доводятся до обучающихся педагогическим работником.

В случае неликвидации текущей академической задолженности, педагогический работник обязан во время контрольного мероприятия промежуточной аттестации поставить обучающемуся 0 рейтинговых баллов. В этом случае ликвидация текущей академической задолженности возможна в периоды проведения повторной промежуточной аттестации.

#### **4.2.3. Проведение промежуточной аттестации обучающихся по дисциплине (модулю) в соответствии с балльно-рейтинговой системой оценки успеваемости обучающегося**

Промежуточная аттестация по дисциплине (модулю) проводится в соответствии с Положением о промежуточной аттестации обучающихся по основным профессиональным образовательным программам в Российском государственном социальном университете и Положением о балльно-рейтинговой системе оценки успеваемости обучающихся по основным профессиональным образовательным программам в Российском государственном социальном университете в действующей редакции.

На промежуточную аттестацию отводится 20 рейтинговых баллов.

Ответы обучающегося на контрольном мероприятии промежуточной аттестации оцениваются педагогическим работником по 20 - балльной шкале, а итоговая оценка по дисциплине (модулю) выставляется по пятибалльной системе для дифференцированного зачета.

Критерии выставления оценки определяются Положением о балльно-рейтинговой системе оценки успеваемости обучающихся по основным профессиональным образовательным программам высшего образования - программам бакалавриата, программам специалитета, программам магистратуры в Российском государственном социальном университете.

В процессе определения рубежного рейтинга обучающегося используется следующая шкала:

<b>Рубежный рейтинг</b>	<b>Критерии оценки освоения обучающимся учебной дисциплины в ходе контрольных мероприятий промежуточной аттестации</b>
-------------------------	--

19-20 рейтинговых баллов	обучающийся глубоко и прочно усвоил программный материал, исчерпывающе, последовательно, грамотно и логически стройно его излагает, тесно увязывает с задачами и будущей деятельностью, не затрудняется с ответом при видоизменении задания, свободно справляется с задачами и практическими заданиями, правильно обосновывает принятые решения, умеет самостоятельно обобщать и излагать материал, не допуская ошибок
16-18 рейтинговых баллов	обучающийся твердо знает программный материал, грамотно и по существу излагает его, не допуская существенных неточностей в ответе на вопрос, может правильно применять теоретические положения и владеет необходимыми умениями и навыками при выполнении практических заданий
13-15 рейтинговых баллов	обучающийся освоил основной материал, но не знает отдельных деталей, допускает неточности, недостаточно правильные формулировки, нарушает последовательность в изложении программного материала и испытывает затруднения в выполнении практических заданий
1-12 рейтинговых баллов	обучающийся не знает значительной части программного материала, допускает существенные ошибки, с большими затруднениями выполняет практические задания
0 рейтинговых баллов	не аттестован

**4.3. Перечень заданий для проведения текущей и промежуточной оценки знаний, умений, навыков и (или) опыта деятельности, характеризующих этапы формирования компетенций**

**4.3.1. Оценочные материалы для проведения текущей аттестации и рубежного контроля, обучающихся по дисциплине (модулю)**

**Перечень вопросов рубежного контроля и текущей аттестации**

№ п/п	Контролируемые разделы (темы), дисциплины	Код контролируемой компетенций	Форма рубежного контроля	Вопросы/задания рубежного контроля
1	Раздел -1 Теоретико-методологические основы творчества и социальной инноватики	ПК-2	Презентация	<ol style="list-style-type: none"> <li>1. Обоснуйте критерии качества социального продукта применительно к социальным нововведениям.</li> <li>2. Охарактеризуйте особенности социальных нововведений.</li> <li>3. Определите специфику инноваций в социальной сфере.</li> <li>4. Покажите отличие в понятиях открытие, изобретение, нововведение.</li> <li>5. Охарактеризуйте что представляет собой инноватика как отрасль науки и практики.</li> <li>6. Покажите производные научные понятия от инновации /нововведения/.</li> </ol>
		ПК-3	Презентация	<ol style="list-style-type: none"> <li>1. Обоснуйте критерии качества социального продукта применительно к социальным нововведениям.</li> <li>2. Охарактеризуйте особенности социальных нововведений.</li> <li>3. Определите специфику инноваций в социальной сфере.</li> <li>4. Покажите отличие в понятиях открытие, изобретение, нововведение.</li> </ol>

				<p>5. Охарактеризуйте что представляет собой инноватика как отрасль науки и практики.</p> <p>6. Покажите производные научные понятия от инновации /нововведения/.</p>
2.	<p><b>Раздел 2.</b> Представление о творчестве в различных областях познания</p>	ПК-2	Презентация	<ol style="list-style-type: none"> <li>1. Обоснуйте критерии качества социального продукта применительно к социальным нововведениям.</li> <li>2. Охарактеризуйте особенности социальных нововведений.</li> <li>3. Определите специфику инноваций в социальной сфере.</li> <li>4. Охарактеризуйте особенности социальных нововведений.</li> <li>5. Процесс социальной работы как социальное творчество</li> <li>6. Творческий потенциал специалиста социальной работы: сущность и содержание</li> <li>7. Творческий потенциал специалиста социальной работы и методы его развития.</li> <li>8. Принципы развития или восстановления творческого потенциала «человека в проблеме» в процессе социальной работы</li> <li>9. Методы развития или восстановления творческого потенциала «человека в проблеме».</li> </ol>
		ПК-3	Презентация	<ol style="list-style-type: none"> <li>1. Обоснуйте критерии качества социального продукта применительно к социальным нововведениям.</li> <li>2. Охарактеризуйте особенности социальных нововведений.</li> <li>3. Определите специфику инноваций в социальной сфере.</li> <li>4. Охарактеризуйте особенности социальных нововведений.</li> <li>5. Процесс социальной работы как социальное творчество</li> <li>6. Творческий потенциал специалиста социальной работы: сущность и содержание</li> <li>7. Творческий потенциал специалиста социальной работы и методы его развития.</li> </ol>

				8. Принципы развития или восстановления творческого потенциала «человека в проблеме» в процессе социальной работы 9. Методы развития или восстановления творческого потенциала «человека в проблеме».
3.	<b>Раздел 3.</b> Видовое многообразие творчества	ПК-2	Презентация	1. Понятие инновационной модели. 2. Понятие инновационных технологий 3. Проектирование инновационных технологий в социальной работе 4. Творчество как вид деятельности: сущность и содержание 5. Социальное творчество: его сущность и виды 6. Социальная работа как вид социального творчества 7. Формы социального творчества в социальной работе 8. Принципы социального творчества в социальной работе 9. Методы социальной работы по формированию творческого потенциала «человека в проблеме»
4.	<b>Раздел 4.</b> Структурные компоненты творчества	ПК-2	Презентация	1. Формы социального творчества в социальной работе 2. Принципы социального творчества в социальной работе 3. Методы социальной работы по формированию творческого потенциала «человека в проблеме» 4. «Человек в проблеме»- как объект социальной работы 5. Творческий потенциал как феномен деятельного человека 6. Творческий потенциал как отражение социальности человека 7. Технологии развития или восстановления творческого потенциала человека в процессе социальной работы 8. Процесс социальной работы как социальное творчество 9. Творческий потенциал специалиста социальной работы: сущность и содержание 10. Творческий потенциал специалиста социальной работы и методы его развития.

		ПК-3	Презентация	<ol style="list-style-type: none"> <li>1. Формы социального творчества в социальной работе</li> <li>2. Принципы социального творчества в социальной работе</li> <li>3. Методы социальной работы по формированию творческого потенциала человека в проблеме»</li> <li>4. «Человек в проблеме»- как объект социальной работы</li> <li>5. Творческий потенциал как феномен деятельного человека</li> <li>6. Творческий потенциал как отражение социальности человека</li> <li>7. Технологии развития или восстановления творческого потенциала человека в процессе социальной работы</li> <li>8. Процесс социальной работы как социальное творчество</li> <li>9. Творческий потенциал специалиста социальной работы: сущность и содержание</li> <li>10. Творческий потенциал специалиста социальной работы и методы его развития.</li> </ol>
5.	<b>Раздел 5.</b> Творчество в социальной работе	ПК-2	Презентация	<ol style="list-style-type: none"> <li>1. Инновация как социальный феномен</li> <li>2. Критерии инновационности</li> <li>3. Проблемы внедрения инноваций</li> <li>4. Способы развития инновационных способностей</li> <li>5. Инновации в социальной работе</li> <li>6. Социальная работа как продукт инновационной деятельности</li> <li>7. Методы инновационной социальной работы по формированию творческого потенциала «человека в проблеме»</li> <li>8. «Человек в проблеме» как объект инновационной социальной работы</li> <li>9. Брейнсторминг как метод развития творческого потенциала «человека в проблеме»</li> <li>10. Мозговой штурм как метод развития творческого потенциала «человека в проблеме»</li> <li>11. Технология социальной работы как социальная инновация</li> <li>12. Краудфандинг</li> <li>13. Фандрайзинг</li> </ol>

				<ul style="list-style-type: none"> <li>14. Межсетевое взаимодействие</li> <li>15. Фитотерапия</li> <li>16. Тропа здоровья</li> <li>17. Университет «третьего возраста»</li> <li>18. Скандинавская ходьба</li> <li>19. Тревожная кнопка (браслет)</li> <li>20. Иппотерапия</li> <li>21. Куклотерапия</li> <li>22. Гарденотерапия</li> <li>23. Иппотерапия</li> <li>24. Мозартика</li> <li>25. Стоунтерапия</li> <li>26. Саундтерапия</li> <li>27. Терапия творчеством как социальная инновация</li> <li>28. Использование художественного творчества в работе с проблемным клиентом как инновация социальной работы.</li> </ul>
		ПК-3	Презентация	<ul style="list-style-type: none"> <li>1. Инновация как социальный феномен</li> <li>2. Критерии инновационности</li> <li>3. Проблемы внедрения инноваций</li> <li>4. Способы развития инновационных способностей</li> <li>5. Инновации в социальной работе</li> <li>6. Социальная работа как продукт инновационной деятельности</li> <li>7. Методы инновационной социальной работы по формированию творческого потенциала «человека в проблеме»</li> <li>8. «Человек в проблеме» как объект инновационной социальной работы</li> <li>9. Брейнсторминг как метод развития творческого потенциала «человека в проблеме»</li> <li>10. Мозговой штурм как метод развития творческого потенциала «человека в проблеме»</li> <li>11. Технология социальной работы как социальная инновация</li> <li>12. Краудфандинг</li> <li>13. Фандрайзинг</li> <li>14. Межсетевое взаимодействие</li> <li>15. Фитотерапия</li> </ul>

				<ol style="list-style-type: none"><li>16. Тропа здоровья</li><li>17. Университет «третьего возраста»</li><li>18. Скандинавская ходьба</li><li>19. Тревожная кнопка (браслет)</li><li>20. Иппотерапия</li><li>21. Куклотерапия</li><li>22. Гарденотерапия</li><li>23. Иппотерапия</li><li>24. Мозартика</li><li>25. Стоунтерапия</li><li>26. Саундтерапия</li><li>27. Терапия творчеством как социальная инновация</li><li>28. Использование художественного творчества в работе с проблемным клиентом как инновация социальной работы.</li></ol>
--	--	--	--	--



**4.3.2. Оценочные материалы для проведения промежуточной аттестации обучающихся по дисциплине (модулю)**

**Вопросы/задания для проведения промежуточной аттестации обучающихся по дисциплине (модулю)**

Коды контролируемой компетенций	Вопросы /задания
ПК-2	<ol style="list-style-type: none"> <li>1. Что такое инновация.</li> <li>2. Творчество как вид деятельности: сущность и содержание</li> <li>3. Социальное творчество: его сущность и виды</li> <li>4. Социальная работа как вид социального творчества</li> <li>5. Формы социального творчества в социальной работе</li> <li>6. Принципы социального творчества в социальной работе</li> <li>7. Методы социальной работы по формированию творческого потенциала» человека в проблеме»</li> <li>8. «Человек в проблеме»- как объект социальной работы</li> <li>9. Творческий потенциал как феномен деятельного человека</li> <li>10. Творческий потенциал как отражение социальности человека</li> <li>11. Технологии развития или восстановления творческого потенциала человека в процессе социальной работы</li> <li>12. 11 Процесс социальной работы как социальное творчество</li> <li>13. Творческий потенциал специалиста социальной работы: сущность и содержание</li> <li>14. Творческий потенциал специалиста социальной работы и методы его развития.</li> <li>15. Принципы развития или восстановления творческого потенциала «человека в проблеме» в процессе социальной работы</li> <li>16. Методы развития или восстановления творческого потенциала «человека в проблеме»</li> <li>17. Диалог как метод развития творческого потенциала «человека в проблеме».</li> <li>18. Брейнсторминг как метод развития творческого потенциала «человека в проблеме»</li> <li>19. Мозговой штурм как метод развития творческого потенциала специалиста социальной работы</li> <li>20. Технология социальной работы как социальное творчество</li> <li>21. человека в процессе социальной работы</li> <li>22. Инновация как социальный феномен</li> <li>23. Критерии инновационности</li> </ol>

	<p>24. Проблемы внедрения инноваций</p> <p>25. Способы развития инновационных способностей</p> <p>26. Инновации в социальной работе</p> <p>27. Социальная работа как продукт инновационной деятельности</p> <p>28. Методы инновационной социальной работы по формированию творческого потенциала «человека в проблеме»</p> <p>29. «Человек в проблеме» как объект инновационной социальной работы</p> <p>30. Брейнсторминг как метод развития творческого потенциала «человека в проблеме»</p> <p>31. Мозговой штурм как метод развития творческого потенциала «человека в проблеме»</p> <p>32. Технология социальной работы как социальная инновация</p> <p>33. Краудфандинг</p> <p>34. Фандрайзинг</p> <p>35. Межсетевое взаимодействие</p> <p>36. Фитотерапия</p> <p>37. Тропа здоровья</p> <p>38. Университет «третьего возраста»</p> <p>39. Скандинавская ходьба</p> <p>40. Тревожная кнопка (браслет)</p> <p>41. Иппотерапия</p> <p>42. Куклотерапия</p> <p>43. Гарденотерапия</p> <p>44. Иппотерапия</p> <p>45. Мозартика</p> <p>46. Стоунтерапия</p> <p>47. Саундтерапия</p> <p>48. Терапия творчеством как социальная инновация</p> <p>49. Использование художественного творчества в работе с проблемным клиентом как инновация социальной работы.</p> <p>50. Представление о природе творчества в психологии.</p> <p>51. Социально-творческий процесс социальной работы.</p> <p>52. Принципы социального творчества</p> <p>53. Специфика социального творчества в социальной работы</p> <p>54. Социально-творческий процесс</p> <p>55. Социальная работа форма социального творчества</p> <p>56. Социальная политика как форма социального творчества</p> <p>57. Социально-творческие основы социальной работы</p> <p>58. Проблемы социального творчества в социальной работе</p> <p>59. Художественное творчество в реабилитационном процессе</p> <p>60. Раскройте сущность социального творчества социальной работы</p> <p>61. В чем сущность социального творчества в практике социальной работы</p> <p>62. Творчество как сущностное качество человека</p> <p>63. Принципы социального творчества</p> <p>64. Креативность как особое психическое образование</p>
--	---

	<p>(А.В. Брушлинский). Психология творчества.</p> <p>65. Психические механизмы творческого процесса и креативности.</p> <p>66. Креативность как направление исследования – концептуальные подходы.</p> <p>67. Креативность как дивергентное мышление (Дж. Гилфорд, О.К. Тихомиров),</p> <p>68. Креативность как интеллектуальная активность (Д.Б.Богоявленская),</p> <p>69. Креативность как ценностно-личностная созидательная категория.</p> <p>70. Креативные законы, принципы и правила</p> <p>71. Нравственные регуляторы творчества в социальной работе</p> <p>72. Моральное содержание творческого процесса в социальной работе</p> <p>73. Модели социально-творческой работы с бездомными</p> <p>74. Модели социально-творческой работы с детьми-сиротами</p> <p>75. Модели социально-творческой работы с «маленькими мамами».</p> <p>76. Этапы и тенденции становления социальной работы как вида социального творчества.</p> <p>77. Историческое социальное творчество в социальной работе.</p> <p>78. Особенности социальной работы как вида социального творчества</p> <p>79. Понятие инновационной модели.</p> <p>80. Понятие инновационных технологий</p> <p>81. Проектирование инновационных технологий в социальной работе</p> <p>82. Современные социальные инновации.</p>
ПК-3	<ol style="list-style-type: none"> <li>1. Что такое инновация.</li> <li>2. Творчество как вид деятельности: сущность и содержание</li> <li>3. Социальное творчество: его сущность и виды</li> <li>4. Социальная работа как вид социального творчества</li> <li>5. Формы социального творчества в социальной работе</li> <li>6. Принципы социального творчества в социальной работе</li> <li>7. Методы социальной работы по формированию творческого потенциала» человека в проблеме»</li> <li>8. «Человек в проблеме»- как объект социальной работы</li> <li>9. Творческий потенциал как феномен деятельного человека</li> <li>10. Творческий потенциал как отражение социальности человека</li> <li>11. Технологии развития или восстановления творческого потенциала человека в процессе социальной работы</li> <li>12. 11 Процесс социальной работы как социальное творчество</li> </ol>

	<p>13. Творческий потенциал специалиста социальной работы: сущность и содержание</p> <p>14. Творческий потенциал специалиста социальной работы и методы его развития.</p> <p>15. Принципы развития или восстановления творческого потенциала «человека в проблеме» в процессе социальной работы</p> <p>16. Методы развития или восстановления творческого потенциала «человека в проблеме»</p> <p>17. Диалог как метод развития творческого потенциала «человека в проблеме». В</p> <p>18. Брейнсторминг как метод развития творческого потенциала «человека в проблеме» В</p> <p>19. Мозговой штурм как метод развития творческого потенциала специалиста социальной работы</p> <p>20. Технология социальной работы как социальное творчество</p> <p>21. человека в процессе социальной работы</p> <p>22. Инновация как социальный феномен</p> <p>23. Критерии инновационности</p> <p>24. Проблемы внедрения инноваций</p> <p>25. Способы развития инновационных способностей</p> <p>26. Инновации в социальной работе</p> <p>27. Социальная работа как продукт инновационной деятельности</p> <p>28. Методы инновационной социальной работы по формированию творческого потенциала «человека в проблеме»</p> <p>29. «Человек в проблеме» как объект инновационной социальной работы</p> <p>30. Брейнсторминг как метод развития творческого потенциала «человека в проблеме»</p> <p>31. Мозговой штурм как метод развития творческого потенциала «человека в проблеме»</p> <p>32. Технология социальной работы как социальная инновация</p> <p>33. Краудфандинг</p> <p>34. Фандрайзинг</p> <p>35. Межсетевое взаимодействие</p> <p>36. Фитотерапия</p> <p>37. Тропа здоровья</p> <p>38. Университет «третьего возраста»</p> <p>39. Скандинавская ходьба</p> <p>40. Тревожная кнопка (браслет)</p> <p>41. Иппотерапия</p> <p>42. Куклотерапия</p> <p>43. Гарденотерапия</p> <p>44. Иппотерапия</p> <p>45. Мозартика</p> <p>46. Стоунтерапия</p> <p>47. Саундтерапия</p> <p>48. Терапия творчеством как социальная инновация</p>
--	--

	<p>49. Использование художественного творчества в работе с проблемным клиентом как инновация социальной работы.</p> <p>50. Представление о природе творчества в психологии.</p> <p>51. Социально-творческий процесс социальной работы.</p> <p>52. Принципы социального творчества</p> <p>53. Специфика социального творчества в социальной работы</p> <p>54. Социально-творческий процесс</p> <p>55. Социальная работа форма социального творчества</p> <p>56. Социальная политика как форма социального творчества</p> <p>57. Социально-творческие основы социальной работы</p> <p>58. Проблемы социального творчества в социальной работе</p> <p>59. Художественное творчество в реабилитационном процессе</p> <p>60. Раскройте сущность социального творчества социальной работы</p> <p>61. В чем сущность социального творчества в практике социальной работы</p> <p>62. Творчество как сущностное качество человека</p> <p>63. Принципы социального творчества</p> <p>64. Креативность как особое психическое образование (А.В. Брушлинский). Психология творчества.</p> <p>65. Психические механизмы творческого процесса и креативности.</p> <p>66. Креативность как направление исследования – концептуальные подходы.</p> <p>67. Креативность как дивергентное мышление (Дж. Гилфорд, О.К. Тихомиров),</p> <p>68. Креативность как интеллектуальная активность (Д.Б.Богоявленская),</p> <p>69. Креативность как ценностно-личностная созидательная категория.</p> <p>70. Креативные законы, принципы и правила</p> <p>71. Нравственные регуляторы творчества в социальной работе</p> <p>72. Моральное содержание творческого процесса в социальной работе</p> <p>73. Модели социально-творческой работы с бездомными</p> <p>74. Модели социально-творческой работы с детьми-сиротами</p> <p>75. Модели социально-творческой работы с «маленькими мамами».</p> <p>76. Этапы и тенденции становления социальной работы как вида социального творчества.</p> <p>77. Историческое социальное творчество в социальной работе.</p> <p>78. Особенности социальной работы как вида социального творчества</p> <p>79. Понятие инновационной модели.</p> <p>80. Понятие инновационных технологий</p> <p>81. Проектирование инновационных технологий в</p>
--	--

	социальной работе 82. Современные социальные инновации.
--	--

## РАЗДЕЛ 5. УСЛОВИЯ РЕАЛИЗАЦИИ ДИСЦИПЛИНЫ (МОДУЛЯ)

### 5.1. Перечень основной и дополнительной учебной литературы для освоения дисциплины (модуля)

#### 5.1.1. Основная литература

1. Баранчев, В. П. Управление инновациями : учебник для вузов / В. П. Баранчев, Н. П. Масленникова, В. М. Мишин. — 3-е изд., перераб. и доп. — Москва : Издательство Юрайт, 2022. — 747 с. — (Высшее образование). — ISBN 978-5-534-11705-9. — Текст : электронный // Образовательная платформа Юрайт [сайт]. — URL: <https://urait.ru/bcode/488625> (дата обращения: 18.04.2023).
2. Спиридонова, Е. А. Управление инновациями : учебник и практикум для вузов / Е. А. Спиридонова. — Москва : Издательство Юрайт, 2022. — 298 с. — (Высшее образование). — ISBN 978-5-534-06608-1. — Текст : электронный // ЭБС Юрайт [сайт]. — URL: <https://urait.ru/bcode/455349> (дата обращения: 18.04.2023).

#### 5.1.2. Дополнительная литература

1. Григорьева, И. А. Теория социальной работы : учебник для вузов / И. А. Григорьева, В. Н. Келасьев. — 2-е изд., перераб. и доп. — Москва : Издательство Юрайт, 2022. — 254 с. — (Высшее образование). — ISBN 978-5-534-04390-7. — Текст : электронный // Образовательная платформа Юрайт [сайт]. — URL: <https://urait.ru/bcode/491679> (дата обращения: 18.04.2023).
2. Приступа, Е. Н. Теория социальной работы : учебник и практикум для вузов / Е. Н. Приступа. — 2-е изд., перераб. и доп. — Москва : Издательство Юрайт, 2022. — 414 с. — (Высшее образование). — ISBN 978-5-534-03164-5. — Текст : электронный // Образовательная платформа Юрайт [сайт]. — URL: <https://urait.ru/bcode/489429> (дата обращения: 18.04.2023).

### 5.2 Перечень ресурсов информационно-коммуникационной сети «Интернет», необходимых для освоения дисциплины (модуля)

№ №	Название электронного ресурса	Описание электронного ресурса	Используемый для работы адрес
1.	ЭБС «Университетская библиотека онлайн»	Электронная библиотека, обеспечивающая доступ высших и средних учебных заведений, публичных библиотек и корпоративных пользователей к наиболее востребованным материалам по всем отраслям знаний от ведущих российских издательств	<a href="http://biblioclub.ru/">http://biblioclub.ru/</a>
2.	Научная электронная библиотека eLIBRARY.ru	Крупнейший российский информационно-аналитический портал в области науки, технологии, медицины и образования, содержащий рефераты и полные тексты более 34 млн научных публикаций и патентов	<a href="http://elibrary.ru/">http://elibrary.ru/</a>
3.	Образовательная платформа Юрайт	Электронно-библиотечная система для ВУЗов, ССУЗов, обеспечивающая доступ к учебникам,	<a href="https://urait.ru/">https://urait.ru/</a>

		учебной и методической литературе по различным дисциплинам.	
4.	База данных "EastView"	Полнотекстовая база данных периодических изданий	<a href="https://dlib.eastview.com">https://dlib.eastview.com</a>
5.	Электронная библиотека "Grebennikon"	Библиотека предоставляет доступ более чем к 30 журналам, выпускаемых Издательским домом "Гребенников".	<a href="https://grebennikon.ru/">https://grebennikon.ru/</a>

### 5.3 Методические указания для обучающихся по освоению дисциплины (модуля)

Освоение обучающимся дисциплины (модуля) предполагает изучение материалов дисциплины (модуля) на аудиторных занятиях и в ходе самостоятельной работы. Аудиторные занятия проходят в форме лекций, семинаров, практических и лабораторных занятий.

При подготовке к аудиторным занятиям необходимо помнить особенности каждой формы его проведения.

Подготовка к учебному занятию лекционного типа заключается в следующем.

С целью обеспечения успешного обучения обучающийся должен готовиться к лекции, поскольку она является важнейшей формой организации учебного процесса, поскольку:

- знакомит с новым учебным материалом;
- разъясняет учебные элементы, трудные для понимания;
- систематизирует учебный материал;
- ориентирует в учебном процессе.

С этой целью:

- внимательно прочитайте материал предыдущей лекции;
- ознакомьтесь с учебным материалом по учебнику и учебным пособиям с темой прочитанной лекции;
- внесите дополнения к полученным ранее знаниям по теме лекции на полях лекционной тетради;
- запишите возможные вопросы, которые вы зададите лектору на лекции по материалу изученной лекции;
- постарайтесь уяснить место изучаемой темы в своей подготовке;
- узнайте тему предстоящей лекции (по тематическому плану, по информации лектора) и запишите информацию, которой вы владеете по данному вопросу.

Подготовка к занятию семинарского типа

При подготовке и работе во время проведения лабораторных работ и занятий семинарского типа следует обратить внимание на следующие моменты: на процесс предварительной подготовки, на работу во время занятия, обработку полученных результатов, исправление полученных замечаний.

Предварительная подготовка к учебному занятию семинарского типа заключается в изучении теоретического материала в отведенное для самостоятельной работы время, ознакомление с инструктивными материалами с целью осознания задач лабораторной работы/практического занятия, техники безопасности при работе с приборами, веществами.

Работа во время проведения учебного занятия семинарского типа включает:

- консультирование студентов преподавателями и вспомогательным персоналом с целью предоставления исчерпывающей информации, необходимой для самостоятельного выполнения предложенных преподавателем задач, ознакомление с правилами техники безопасности при работе в лаборатории;

– самостоятельное выполнение заданий согласно обозначенной учебной программой тематики.

Подготовленная к сдаче на контроль и оценку работа сдается преподавателю. Форма отчетности может быть письменная, устная или две одновременно. Главным результатом в данном случае служит получение положительной оценки по каждой лабораторной работе/практическому занятию. Это является необходимым условием при проведении рубежного контроля и допуска к промежуточной аттестации. При получении неудовлетворительных результатов обучающийся имеет право в дополнительное время передать преподавателю работу до проведения промежуточной аттестации.

## **5.4 Информационно-технологическое обеспечение образовательного процесса по дисциплины (модуля)**

### **5.4.1. Средства информационных технологий**

1. Персональные компьютеры;
2. Средства доступа в Интернет;
3. Проектор.

### **5.4.2. Лицензионное и свободно распространяемое программное обеспечение, в том числе отечественного производства:**

1. Операционная система: Astra Linux SE
2. Пакет офисных программ: LibreOffice
3. Справочная система Консультант+
4. Okular или Acrobat Reader DC
5. Ark или 7-zip
6. User Gate
7. TrueConf (client)

*\*Указывается актуальное программное обеспечение, необходимое для освоения дисциплины (модуля).*

### **5.4.3. Информационные справочные системы и профессиональные базы данных**

<b>№ №</b>	<b>Название электронного ресурса</b>	<b>Описание электронного ресурса</b>	<b>Используемый для работы адрес</b>
1.	ЭБС «Университетская библиотека онлайн»	Электронная библиотека, обеспечивающая доступ высших и средних учебных заведений, публичных библиотек и корпоративных пользователей к наиболее востребованным материалам по всем отраслям знаний от ведущих российских издательств	<a href="http://biblioclub.ru/">http://biblioclub.ru/</a>
2.	Научная электронная библиотека eLIBRARY.ru	Крупнейший российский информационно-аналитический портал в области науки, технологии, медицины и образования, содержащий рефераты и полные тексты более 34 млн научных публикаций и патентов	<a href="http://elibrary.ru/">http://elibrary.ru/</a>
3.	Образовательная платформа Юрайт	Электронно-библиотечная система для ВУЗов, ССУЗов, обеспечивающая доступ к учебникам, учебной и методической литературе по различным дисциплинам.	<a href="https://urait.ru/">https://urait.ru/</a>



4.	База данных "EastView"	Полнотекстовая база данных периодических изданий	<a href="https://dlib.eastview.com">https://dlib.eastview.com</a>
5.	Электронная библиотека "Grebennikon"	Библиотека предоставляет доступ более чем к 30 журналам, выпускаемых Издательским домом "Гребенников".	<a href="https://grebennikon.ru/">https://grebennikon.ru/</a>

### 5.5. Материально-техническое обеспечение образовательного процесса по дисциплине (модулю)

Для изучения дисциплины (модуля) используются:

**Учебная аудитория для занятий лекционного типа** оснащена специализированной мебелью (стол для преподавателя, парты, стулья, доска для написания мелом); техническими средствами обучения (видеопроекционное оборудование, средства звуковоспроизведения, экран и имеющие выход в сеть Интернет).

**Учебная аудитория для занятий семинарского типа:** оснащена специализированной мебелью (стол для преподавателя, парты, стулья, доска для написания мелом); техническими средствами обучения (видеопроекционное оборудование, средства звуковоспроизведения, экран и имеющие выход в сеть Интернет).

**Помещения для самостоятельной работы обучающихся:** оснащены специализированной мебелью (парты, стулья) техническими средствами обучения (персональные компьютеры с доступом в сеть интернет и обеспечением доступа в электронно-информационную среду университета, программным обеспечением).

### 5.6. Образовательные технологии

При реализации дисциплины (модуля) применяются различные образовательные технологии, в том числе технологии электронного обучения.

Освоение дисциплины (модуля) предусматривает использование в учебном процессе активных и интерактивных форм проведения учебных занятий в форме деловых и ролевых игр, разбора конкретных ситуаций в сочетании с внеаудиторной работой с целью формирования и развития **профессиональных** навыков обучающихся.

При освоении дисциплины (модуля) предусмотрено применением электронного обучения и дистанционных образовательных технологий.

Учебные часы дисциплины (модуля) предусматривают классическую контактную работу преподавателя с обучающимся в аудитории и контактную работу посредством электронной информационно-образовательной среды в синхронном и асинхронном режиме (вне аудитории) посредством применения возможностей компьютерных технологий (электронная почта, электронный учебник, тестирование, вебинар, видеофильм, презентация, форум и др.).

В рамках дисциплины (модуля) предусмотрены встречи с руководителями и работниками организаций, деятельность которых связана с *направленностью/ специализацией* реализуемой основной профессиональной образовательной программы.

## ЛИСТ РЕГИСТРАЦИИ ИЗМЕНЕНИЙ

№ п/п	Содержание изменения	Реквизиты документа об утверждении изменения	Дата введения изменения
1.	Утверждена и введена в действие решением Ученого Совета факультета социальной работы на основании Федерального государственного образовательного стандарта высшего образования по направлению подготовки 39.03.02 Социальная работа (уровень бакалавриата), утвержденным приказом Министерства образования и науки Российской Федерации от 05.02.2018 г. № 76	Протокол заседания  Ученого совета факультета социальной работы № 9 от 27 апреля 2022 года	01.09.2022
2.	Утверждена и введена в действие решением Ученого Совета факультета социальной работы на основании Федерального государственного образовательного стандарта высшего образования по направлению подготовки 39.03.02 Социальная работа (уровень бакалавриата), утвержденным приказом Министерства образования и науки Российской Федерации от 05.02.2018 г. № 76	Протокол заседания Ученого совета факультета № 10 от «27» марта 2023 года	__ . __ . ____
3.	*	Протокол заседания Ученого совета факультета № ____ от « ____ » ____ 20 ____ года	__ . __ . ____
4.	*	Протокол заседания Ученого совета факультета № ____ от « ____ » ____ 20 ____ года	__ . __ . ____



**МИНИСТЕРСТВО НАУКИ И ВЫСШЕГО ОБРАЗОВАНИЯ  
РОССИЙСКОЙ ФЕДЕРАЦИИ**  
**Филиал федерального государственного бюджетного  
образовательного учреждения высшего образования  
«РОССИЙСКИЙ ГОСУДАРСТВЕННЫЙ СОЦИАЛЬНЫЙ  
УНИВЕРСИТЕТ» в г. Сочи Краснодарского края**



**УТВЕРЖДАЮ**  
И.о. директора филиала РГСУ в  
г. Сочи Краснодарского края  
\_\_\_\_\_ З.А. Еремина  
«18» августа 2023 г.

**РАБОЧАЯ ПРОГРАММА ДИСЦИПЛИНЫ (МОДУЛЯ)  
АДМИНИСТРИРОВАНИЕ В СОЦИАЛЬНОЙ РАБОТЕ**

**Направление подготовки  
39.03.02 «Социальная работа»**

**Направленность  
«Социальная работа в различных сферах жизнедеятельности»**

**ОБРАЗОВАТЕЛЬНАЯ ПРОГРАММА ВЫСШЕГО ОБРАЗОВАНИЯ - ПРОГРАММА  
БАКАЛАВРИАТА**

**Форма обучения  
очно-заочная**

Сочи 2023 г.

## СОДЕРЖАНИЕ

<b>РАЗДЕЛ 1. ПАСПОРТ РАБОЧЕЙ ПРОГРАММЫ ДИСЦИПЛИНЫ (МОДУЛЯ)</b> .....	<b>4</b>
1.1 Цель и задачи дисциплины (модуля).....	4
1.2 Планируемые результаты обучения по дисциплине (модулю) в рамках планируемых результатов освоения основной профессиональной образовательной программы высшего образования – программы бакалавриата/магистратуры/специалитета соотнесенные с установленными индикаторами достижения компетенций .....	4
<b>РАЗДЕЛ 2. СТРУКТУРА И СОДЕРЖАНИЕ ДИСЦИПЛИНЫ (МОДУЛЯ)</b> .....	<b>6</b>
2.1 Объем дисциплины (модуля), включая контактную работу обучающегося с педагогическими работниками и самостоятельную работу обучающегося .....	6
2.2. Учебно-тематический план дисциплины (модуля).....	7
2.3. Содержание дисциплины (модуля) .....	8
<b>РАЗДЕЛ 3. УЧЕБНО-МЕТОДИЧЕСКОЕ ОБЕСПЕЧЕНИЕ САМОСТОЯТЕЛЬНОЙ РАБОТЫ ОБУЧАЮЩИХСЯ ПО ДИСЦИПЛИНЕ (МОДУЛЮ)</b> .....	<b>16</b>
3.1. Виды самостоятельной работы обучающихся по дисциплине (модулю).....	16
3.2. Задания для самостоятельной работы .....	17
3.3. Методические указания к самостоятельной работе по дисциплине (модулю) .....	18
<b>РАЗДЕЛ 4. ОЦЕНОЧНЫЕ МАТЕРИАЛЫ ПО ДИСЦИПЛИНЕ (МОДУЛЮ)</b> .....	<b>20</b>
4.1. Форма промежуточной аттестации обучающегося по дисциплине (модулю).....	20
4.2. Оценочные материалы, определяющие процедуры оценивания знаний, умений, навыков и (или) опыта деятельности, характеризующих этапы формирования компетенций.....	20
4.2.1. Организационные основы применения балльно-рейтинговой системы оценки успеваемости обучающихся по дисциплине (модулю).....	20
4.2.2. Проведение текущего контроля успеваемости обучающихся по дисциплине (модулю) в соответствии с балльно-рейтинговой системой оценки успеваемости обучающегося.....	20
4.2.3. Проведение промежуточной аттестации обучающихся по дисциплине (модулю) в соответствии с балльно-рейтинговой системой оценки успеваемости обучающегося.....	21
4.3. Перечень заданий для проведения текущей и промежуточной оценки знаний, умений, навыков и (или) опыта деятельности, характеризующих этапы формирования компетенций.....	23
4.3.1. Оценочные материалы для проведения текущей аттестации и рубежного контроля, обучающихся по дисциплине (модулю).....	23
4.3.2. Оценочные материалы для проведения промежуточной аттестации обучающихся по дисциплине (модулю) .....	29
<b>РАЗДЕЛ 5. УСЛОВИЯ РЕАЛИЗАЦИИ ДИСЦИПЛИНЫ (МОДУЛЯ)</b> .....	<b>46</b>
5.1. Перечень основной и дополнительной учебной литературы для освоения дисциплины (модуля) ..	46
5.1.1. Основная литература.....	46
5.1.2. Дополнительная литература.....	46
5.2 Перечень ресурсов информационно-коммуникационной сети «Интернет», необходимых для освоения дисциплины (модуля) .....	46
5.3 Методические указания для обучающихся по освоению дисциплины (модуля).....	47
5.4 Информационно-технологическое обеспечение образовательного процесса по дисциплины (модуля) .....	48
5.4.1. Средства информационных технологий .....	48
5.4.2. Лицензионное и свободно распространяемое программное обеспечение, в том числе отечественного производства: .....	48
5.4.3. Информационные справочные системы и профессиональные базы данных .....	48
5.5. Материально-техническое обеспечение образовательного процесса по дисциплине (модулю).....	49
5.6. Образовательные технологии .....	49
<b>ЛИСТ РЕГИСТРАЦИИ ИЗМЕНЕНИЙ</b> .....	<b>50</b>

Рабочая программа дисциплины (модуля) «Администрирование в социальной работе» разработана на основании федерального государственного образовательного стандарта высшего образования – *бакалавриата* по направлению подготовки 39.03.02 *Социальная работа*, утвержденного приказом Министерства образования и науки Российской Федерации от 05.02.2018 г № 76, учебного плана по основной профессиональной образовательной программе высшего образования - программы *бакалавриата* по направлению подготовки 39.03.02 *Социальная работа* (далее – «ОПОП»).

Рабочая программа дисциплины (модуля) «Наименование дисциплины (модуля)» разработана рабочей группой в составе: к. ф. наук., доцента Константиновой Н.П.

---

Рабочая программа дисциплины (модуля) обсуждена и утверждена на заседании кафедры общественно-социальных институтов и социальной работы  
(наименование факультета)

Протокол № 10 от «27» марта 2023 года

И.о. декана факультета  
политических и социальных  
технологий

кандидат педагогических наук,  
доцент




С.В. Пивнева

---

(подпись)

Заведующий кафедрой  
д-р экон. наук, профессор



Е.Ш. Гонтмахер

---

(подпись)

Рабочая программа дисциплины (модуля) рекомендована к утверждению представителями организаций-работодателей :

ГБУ ТЦСО «Царицынский»  
г. Москвы, заместитель директора



О.С. Шмакова

---

(подпись)

# РАЗДЕЛ 1. ПАСПОРТ РАБОЧЕЙ ПРОГРАММЫ ДИСЦИПЛИНЫ (МОДУЛЯ)

## 1.1 Цель и задачи дисциплины (модуля)

Цель дисциплины (модуля) заключается в получении обучающимися теоретических знаний о сущности и содержании социального администрирования, как специфического вида управленческой деятельности руководителя и органов управления в социальной работе с последующим применением в профессиональной области ориентированной на социально-технологический, организационно-управленческий и социально-проектный виды профессиональной деятельности и выработки практических навыков в административном управлении социальными организациями и способности к руководству персоналом в организациях и учреждениях социальной защиты населения.

Задачи дисциплины (модуля):

1. формирование у студентов системных знаний об основах административно-управленческой деятельности руководящего состава организаций и учреждений социального обслуживания и социальной защиты;
2. формирование навыков по административному сопровождению контроля исполнения и административному обеспечению эффективности управленческой деятельности;
3. научиться самостоятельно применять весь арсенал методов административного управления в интересах повышения эффективности деятельности сотрудников социальных организаций в интересах предоставления качественных социальных услуг клиентам в современных условиях социально-экономического развития страны.
4. углубление знаний о принципах и методах администрирования в социальных организациях, обеспечение и сопровождение процесса постановки и достижения всего многообразия целей социальных служб

**1.2 Планируемые результаты обучения по дисциплине (модулю) в рамках планируемых результатов освоения основной профессиональной образовательной программы высшего образования – программы *бакалавриата* соотнесенные с установленными индикаторами достижения компетенций**

Процесс освоения дисциплины (модуля) направлен на формирование у обучающихся следующих компетенций: ПК-4, ПК-5, ПК-6 в соответствии с учебным планом.

В результате освоения дисциплины (модуля) обучающийся должен демонстрировать следующие результаты:

Категория компетенций (при наличии)	Код компетенции Формулировка компетенции	Код и наименование индикатора достижения компетенции	Результаты обучения
Профессиональные	ПК-4	ПК-4.1. Применяет законодательные и	Знат Знать: технологию

	Способен к осуществлению контроля качества предоставления социальных услуг	<p>другие нормативные правовые акты федерального и регионального уровней для контроля качества предоставления социальных услуг</p> <p>ПК -4.2. Применяет методы контроля качества предоставления социальных услуг</p>	<p>оценки качества предоставления услуг</p> <p>Уметь: применять технологию оценки качества предоставления социальных услуг</p>
<b>Профессиональные</b>	<p><b>ПК-5</b></p> <p>Способен к планированию, контролю и организации работы с персоналом, реализующим деятельность по социальной защите граждан</p>	<p>ПК- 5.1. Разрабатывает планы мероприятий и деятельности специалистов по социальной защите граждан</p> <p>ПК-5.2. Использует методы контроля деятельности персонала организаций системы социальной защиты граждан</p> <p>ПК-5.3. Организует и координирует деятельность группы специалистов по социальной защите граждан</p>	<p>Знать: проблемы и обстоятельства, которые ухудшают или могут ухудшить условия жизнедеятельности граждан</p> <p>Уметь: ставить социального диагноз и разрабатывать индивидуальные программы предоставления социальных услуг и мероприятий по социальному сопровождению</p>
<b>Профессиональные</b>	<p><b>ПК-6</b></p> <p>Способен к подготовке информационных материалов для средств массовой информации, социальных сетей и публичных выступлений для привлечения внимания общества к</p>	<p>ПК-6.1. Готовит информационных материалов для средств массовой информации, социальных для привлечения внимания общества к актуальным социальным проблемам, информирования населения о направлениях реализации и перспективах развития социальной работы</p>	<p>Знать: сущность и содержание инструментария технологии социальной работы, формы и методы деятельности по преодолению трудных жизненных ситуаций и решению социальных</p>

	актуальным социальным проблемам, информирования населения о направлениях реализации и перспективах развития социальной работы	ПК-6.2. Готовит и реализует публичные выступления для привлечения внимания общества к актуальным социальным проблемам, информирования населения о направлениях реализации и перспективах развития социальной работы	проблем; теоретические основы разработки и реализации технологии социальной работы на современном этапе Уметь: использовать систему знаний в области технологии социальной работы для процессов изменения поведения людей.
--	---	---	---

## РАЗДЕЛ 2. СТРУКТУРА И СОДЕРЖАНИЕ ДИСЦИПЛИНЫ (МОДУЛЯ)

### 2.1 Объем дисциплины (модуля), включая контактную работу обучающегося с педагогическими работниками и самостоятельную работу обучающегося

Общая трудоемкость дисциплины (модуля) составляет 7 зачетных единиц.

#### Очно-заочная форма обучения

Вид учебной работы	Всего часов	Семестры			
		8			
<b>Контактная работа обучающихся с педагогическими работниками</b>	<b>86</b>	<b>86</b>			
Лекционные занятия	28	28			
<i>из них: в форме практической подготовки</i>					
Практические занятия	56	56			
<i>из них: в форме практической подготовки</i>					
Лабораторные занятия					
<i>из них: в форме практической подготовки</i>					
Консультации	2	2			
<i>из них: в форме практической подготовки</i>					
<b>Самостоятельная работа обучающихся</b>	<b>148</b>	<b>148</b>			
<b>Контроль промежуточной аттестации</b>	<b>18</b>	<b>18</b>			



Форма промежуточной аттестации	Экзамен				
<b>ОБЪЕМ ДИСЦИПЛИНЫ (МОДУЛЯ) В ЧАСАХ</b>	<b>252</b>	<b>252</b>			

## 2.2. Учебно-тематический план дисциплины (модуля)

### Очно-заочной формы обучения

Раздел, тема	Виды учебной работы, академических часов									
	Всего	Самостоятельная работа	Контактная работа обучающихся с педагогическими работниками							
			Всего	Лекционные занятия <i>из них: в форме практической</i>	Практические занятия <i>из них: в форме практической</i>	Лабораторные занятия <i>из них: в форме практической</i>	Консультации <i>из них: в форме практической</i>			
<b>Модуль 1 (Семестр 8)</b>										
<b>Раздел 1.</b> Особенности управления и администрирования в социальной работе	42	28	14	4	10					
<b>Раздел 2.</b> Руководитель и администрация – основные субъекты администрирования	46	30	16	6	10					
<b>Раздел 3.</b> Администрирование по мотивации и стимулированию деятельности персонала в социальной службе	46	30	16	6	10					
<b>Раздел 4.</b> Управление и администрирование конфликтами в социальной службе	48	30	18	6	12					

Раздел, тема	Виды учебной работы, академических часов											
	Всего	Самостоятельная работа	Контактная работа обучающихся с педагогическими работниками									
			Всего	Лекционные занятия	из них: в форме практической		Практические занятия	из них: в форме практической		Лабораторные занятия	из них: в форме практической	
										Консультации		
Раздел 5. Правовое обеспечение управленческой и административной деятельности	50	30	20	6			12				2	
Контроль промежуточной аттестации (час)	18											
Общий объем, часов	252	148	86	28			56				2	

### 2.3. Содержание дисциплины (модуля)

#### РАЗДЕЛ 1. ОСОБЕННОСТИ УПРАВЛЕНИЯ И АДМИНИСТРИРОВАНИЯ В СОЦИАЛЬНОЙ РАБОТЕ

*Перечень изучаемых элементов содержания:* Феномен социальной работы. Социальная работа как система и место администрирования в ней. Характеристика системных элементов социальной работы Субъекты социальной работы. Объекты социальной работы. Сущность социальной работы. Генезис социальной работы.

#### РАЗДЕЛ 2. РУКОВОДИТЕЛЬ И АДМИНИСТРАЦИЯ – ОСНОВНЫЕ СУБЪЕКТЫ АДМИНИСТРИРОВАНИЯ

##### Перечень изучаемых элементов содержания

Роль руководителя как администратора. Административные методы руководства персоналом. Основные стили руководства персоналом. Роли место администрации в организации. Основные административные задачи администрации в организации и их характеристика. Методы

руководством персоналом. Административные методы и их особенность. Стили управления персоналом и их характеристика. Административный (авторитарный) стиль руководства.

### **РАЗДЕЛ 3. АДМИНИСТРИРОВАНИЕ ПО МОТИВАЦИИ И СТИМУЛИРОВАНИЮ ДЕЯТЕЛЬНОСТИ ПЕРСОНАЛА В СОЦИАЛЬНОЙ СЛУЖБЕ**

#### **Перечень изучаемых элементов содержания**

Сущность, цели и задачи мотивации. Сущность, цели и задачи стимулирования. Механизм получения результата от человека. Упрощенная модель мотивации поведения через потребности. Административно-психологические аспекты постановки задач подчиненным. Содержательные теории мотивации и практика их применения в организациях социального обслуживания.

### **РАЗДЕЛ 4. УПРАВЛЕНИЕ И АДМИНИСТРИРОВАНИЕ КОНФЛИКТАМИ В СОЦИАЛЬНОЙ СЛУЖБЕ**

#### ***Перечень изучаемых элементов содержания:***

1. Сущность и содержание конфликтов в социальной службе.
2. Положительные и отрицательные функции конфликта в трудовом коллективе социальной службы. Конфликты в социальной службе: сущность, причины, типология.
3. Функции конфликта в трудовом коллективе социальной службы.
4. Источники конфликтных ситуаций в социальных службах и особенности их разрешения на разных стадиях развития. Конфликты в трудовом коллективе.
5. Конструктивная и деструктивная функции конфликтов в организации.

### **РАЗДЕЛ 5. ПРАВОВОЕ ОБЕСПЕЧЕНИЕ УПРАВЛЕНЧЕСКОЙ И АДМИНИСТРАТИВНОЙ ДЕЯТЕЛЬНОСТИ**

#### **Перечень изучаемых элементов содержания**

1. Правовое обеспечение административно-управленческой деятельности.
2. Главные задачи правового обеспечения административно-управленческой деятельности.
3. Основные правовые условия достижения высокого качества административно-управленческой деятельности.
4. Правовая ответственность должностных лиц за её превышение.
5. Сущность, цели и задачи правового обеспечения управленческой деятельности.

### **ЗАДАНИЯ К ПРАКТИЧЕСКИМ ЗАНЯТИЯМ РАЗДЕЛА 1**

**Тема практического занятия:** ОСОБЕННОСТИ УПРАВЛЕНИЯ И АДМИНИСТРИРОВАНИЯ В СОЦИАЛЬНОЙ РАБОТЕ

**Форма практического задания:** реферат

1. Социальная работа как профессиональная деятельность.
2. Профессиограмма деятельности социального работника.

3. Общая характеристика системы социальной работы.
4. Иерархическая система управления социальной работой.
5. Субъекты социальной работы.
6. Объекты социальной работы.
7. Система социальных служб.
8. Федеральные органы исполнительной власти, осуществляющие функции по выработке и реализации государственной политики и нормативно-правовому регулированию в сфере социального обслуживания.
9. Органы государственной власти субъекта Российской Федерации, уполномоченные на осуществление предусмотренных Федеральным законом полномочий в сфере социального обслуживания.
10. Организации социального обслуживания, находящиеся в ведении субъекта Российской Федерации.
11. Негосударственные (коммерческие и некоммерческие) организации социального обслуживания, в том числе социально ориентированные некоммерческие организации, предоставляющие социальные услуги.
12. Полномочия федеральных органов государственной власти Российской Федерации в сфере социального обслуживания.
13. Полномочия органов государственной власти субъектов Российской Федерации в сфере социального обслуживания.
14. Ресурсное обеспечение социальной работы.
15. Административный ресурс социальной работы
16. Финансовые ресурсы социальной работы.
17. Материально-технические ресурсы социальной работы.
18. Личностный ресурс социального работника.

## **РУБЕЖНЫЙ КОНТРОЛЬ К РАЗДЕЛУ 1**

### **форма рубежного контроля – выполнение кейс-задания**

1. На примере конкретной организации рассмотрите систему административного управления, обратив особое внимание на субъекты этого процесса, их функции и взаимодействия. Представьте результаты работы графически (схема). Выделите существующие проблемы.
2. Сформируйте собственное мнение по следующему вопросу и обоснуйте его: «Администрирование и творчество в управлении – это взаимодополняющие или противоположные процессы?».
3. Опишите типичные административные процедуры на примере Управления социальной защиты населения.
4. На примере конкретного отдела социальной службы составьте список функций, выполненных за день специалистами отдела. Проанализируйте полученную информацию. Насколько они типичны или разнообразны? Нет ли дублирования функций?
5. В учреждении социального обслуживания, в котором вас назначили руководителем, вы будете возглавлять и методический совет. Вы решили проверить эффективность работы метод совета до вашего назначения. Задание: продумайте, как вы это сделаете. Каковы будут ваши основные критерии оценки работы педсовета?

## ЗАДАНИЯ К ПРАКТИЧЕСКИМ ЗАНЯТИЯМ РАЗДЕЛА 2

### Тема практического занятия: РУКОВОДИТЕЛЬ И АДМИНИСТРАЦИЯ – ОСНОВНЫЕ СУБЪЕКТЫ АДМИНИСТРИРОВАНИЯ

**Форма практического задания:** реферат

1. Руководитель организации как основной субъект управления персоналом.
2. Особенности руководителя социальной службы.
3. Общие права, обязанности и ответственность руководителя организации.
4. Роли руководителя в организации и их характеристика.
5. Роль руководителя как администратора.
6. Методы руководством персоналом.
7. Административные методы и их особенность.
8. Стили управления персоналом и их характеристика.
9. Административный (авторитарный) стиль управления.
10. Демократический стиль управления.
11. Либеральный стиль управления.
12. Роли места администрации в организации.
13. Основные административные задачи администрации в организации и их характеристика.
14. Задачи по офисной организации и курьерскому обслуживанию.
15. Задачи по канцелярскому сопровождению.
16. Задачи по соблюдению режимных ограничений и физической охраны.
17. Задачи по выполнению договорных отношений и сопровождения выполнения их содержательных положений и установленных условий.
18. Задачи инспектирования деятельности и контроля исполнения
19. Деятельность по перманентной диспетчеризации, оперативное регулирование и санкционирование действий.

### РУБЕЖНЫЙ КОНТРОЛЬ К РАЗДЕЛУ 2

**форма рубежного контроля – контрольная работа**

1. Дать характеристику административных задач руководителя высшего уровня.
2. Дать характеристику административных задач руководителя среднего уровня.
3. Дать характеристику административных задач руководителя нижнего уровня.
4. Методы оценки эффективности администрирования в социальных службах и организациях
5. Приведите примеры этических аспектов процедур администрирования социальных служб и учреждений.
6. Нужны ли инновации в системе администрирования социальной службы? Поясните свое мнение.
7. Принятие решений как компонент администрирования социальной службой.
8. Какие направления развития администрирования учреждений социальной сферы Вы считаете наиболее актуальными?
9. Какова роль информации в администрировании учреждений социальной сферы?
10. Обоснуйте принцип взаимосвязи методов социального управления.

### ЗАДАНИЯ К ПРАКТИЧЕСКИМ ЗАНЯТИЯМ РАЗДЕЛА 3

#### **Тема практического занятия: АДМИНИСТРИРОВАНИЕ ПО МОТИВАЦИИ И СТИМУЛИРОВАНИЮ ДЕЯТЕЛЬНОСТИ ПЕРСОНАЛА В СОЦИАЛЬНОЙ СЛУЖБЕ**

**Форма практического задания:** реферат

1. Содержательные теории мотивации и практика их применения в организациях социального обслуживания
2. Классическая концепция мотивации Ф.Тейлора.
3. Концепция мотивации по А.Маслоу.
4. Концепция приобретенных потребностей.
5. Двухфакторная модель Ф.Герцберга.
6. Процессуальные теории мотивации и практика их применения в организациях социального обслуживания.
7. Теория ожидания В.Врума, Л.Полтера и Э.Лоулера.
8. Теория справедливости Д.Адамса.
9. Теория постановки целей Э.Лока.
10. Комплексная теория мотивации Л.Полтера и Э.Лоулера.
11. Качество трудовой жизни персонала социальной службы – стимул роста эффективности его труда.
12. Психологические теории мотивации.
13. Неэкономические способы мотивации.
14. Система мотивации и стимулирования персонала социальной службы.
15. Мотивы выбора профессии социального работника
16. Деятельность руководителя по стимулированию и мотивации персонала.
17. Основные закономерности развития мотивационной сферы.
18. Мотивированное поведение как характеристика личности.

#### **РУБЕЖНЫЙ КОНТРОЛЬ К РАЗДЕЛУ 3**

**форма рубежного контроля – Контрольная работа**

1. Раскройте понятия мотивация, стимул, потребность, побуждение, вознаграждение.
2. Охарактеризуйте содержательные теории мотивации.
3. Опишите процессуальные теории мотивации.
4. Назовите задачи признания труда работников.
5. Раскройте основные формы признания труда работников.
6. Что понимается под оценкой труда работников?
7. Приведите методы индивидуальной оценки труда работников.
8. Приведите методы групповой оценки труда работников.
9. Опишите процесс аттестации (оценку персонала).
10. Как проблема мотивации рассматривалась в работах древних философов?
11. Что вы знаете о мотивации деятельности человека?

12. Раскройте основные характеристики мотивационной сферы человека.
13. Раскройте роль эволюционной теории Ч. Дарвина в развитии проблемы мотивации поведения человека.

#### **ЗАДАНИЯ К ПРАКТИЧЕСКИМ ЗАНЯТИЯМ РАЗДЕЛА 4**

##### **Тема практического занятия: УПРАВЛЕНИЕ И АДМИНИСТРИРОВАНИЕ КОНФЛИКТАМИ В СОЦИАЛЬНОЙ СЛУЖБЕ**

**Форма практического задания:** реферат

1. Источники конфликтных ситуаций в социальных службах и особенности их разрешения на разных стадиях развития.
2. Диагностика конфликтов в коллективе социальной службы и выбор стратегии вмешательства
3. Профилактика и разрешение конфликтов в процессе руководства трудовым коллективом социальной службы.
4. Конфликты в трудовом коллективе
5. Конструктивная и деструктивная функции конфликтов в организации.
6. Источники конфликтных ситуаций в социальных службах и особенности их разрешения на разных стадиях развития.
7. Организаторская деятельность руководителя для профилактики и разрешения конфликтов в трудовом коллективе социальной службы.
8. Правила поведения и общения в конфликтной ситуации.
9. Конфликтный человек в работающей команде.
10. Переговоры в конфликтной ситуации.
11. Модель делового конфликта.
12. Типы деловых конфликтов и коммуникативные тактики в конфликтных ситуациях.
13. Причины деловых конфликтов.
14. Функциональное значение деловых конфликтов.

#### **РУБЕЖНЫЙ КОНТРОЛЬ К РАЗДЕЛУ 4**

**форма рубежного контроля – контрольная работа**

1. Какие формы конфликтов вы знаете?
2. В чем заключаются объективные и субъективные причины деловых конфликтов?
3. Какие типы деловых конфликтов существуют в практике управления?
4. Опишите модель делового конфликта.
5. Какие негативные и позитивные последствия деловых конфликтов вы могли бы выделить?
6. Опишите технику и приемы улаживания деловых конфликтов.
7. Опишите процедуру ведения переговоров в конфликтной ситуации.
8. Какие существуют способы управления конфликтным человеком?
9. Какие действия разрешены и какие запрещены в конфликтной ситуации?

## ЗАДАНИЯ К ПРАКТИЧЕСКИМ ЗАНЯТИЯМ РАЗДЕЛА 5

### Тема практического занятия: ПРАВОВОЕ ОБЕСПЕЧЕНИЕ УПРАВЛЕНЧЕСКОЙ И АДМИНИСТРАТИВНОЙ ДЕЯТЕЛЬНОСТИ

**Форма практического задания:** реферат

1. Правовая защищенность занятых управленческой деятельностью должностных лиц в пределах их компетентности.
2. Правовая ответственность должностных лиц за её превышение.
3. Сущность, цели и задачи правового обеспечения управленческой деятельности.
4. Статус правовых норм управленческой деятельности органов управления (полномочия, режим, порядок и др.).
5. Совокупность полномочий (прав и обязанностей) органа управления (структурных подразделений или должностных лиц).
6. Меры государственного (административного) воздействия за нарушение правовых норм.
7. Основные средства правового обеспечения управленческой деятельности.
8. Сущность и содержание административного правонарушения.
9. Особенность административной ответственности.
10. Понятие и признаки административного правонарушения.
11. Сущность и содержание государственного принуждения.
12. Сущность и содержание административного принуждения.
13. Сущность и содержание юридической ответственности служащего.
14. Административное принуждение: понятие, особенности, цели, виды.
15. Меры административного предупреждения.
16. Меры административного пресечения.
17. Меры административно-процессуального обеспечения.
18. Сущность и содержание административного наказания.
19. Административные правостановительные меры.
20. Меры административного наказания.
21. Служебная дисциплина на гражданской службе
22. Дисциплинарные взыскания.
23. Порядок применения и снятия дисциплинарного взыскания
24. Понятие, особенности и виды административной ответственности.

## РУБЕЖНЫЙ КОНТРОЛЬ К РАЗДЕЛУ 5

**форма рубежного контроля – контрольная работа**

1. В чем выражается содержание административного воздействия? Приведите примеры такого воздействия на специалиста по социальной работе в Центре социального обслуживания населения.
2. Что такое административные отношения? Приведите примеры и поясните.
3. Что включают в себя государственные стандарты в области социального обслуживания населения?



4. Каковы нормативно-правовые основы деятельности негосударственных социальных служб?
5. Что относится к полномочиям субъектов РФ в области нормативного регулирования деятельности социальных служб?
6. Что относится к основополагающим документам в системе нормативно-правовой базы социального обслуживания в РФ?
7. Какие действующие федеральные программы Вы знаете, какова их цель?
8. В чем основное значение Всеобщей декларации прав человека для деятельности социальной службы?
9. Какие формы дисциплинарного взыскания Вы считаете наиболее эффективными? Почему?
10. Какие правила применения дисциплинарного взыскания Вы считаете наиболее значимыми для социальных служб?

### РАЗДЕЛ 3. УЧЕБНО-МЕТОДИЧЕСКОЕ ОБЕСПЕЧЕНИЕ САМОСТОЯТЕЛЬНОЙ РАБОТЫ ОБУЧАЮЩИХСЯ ПО ДИСЦИПЛИНЕ (МОДУЛЮ)

#### 3.1. Виды самостоятельной работы обучающихся по дисциплине (модулю)

##### *Очно-заочной формы обучения*

Раздел, тема	Количество часов	Вид самостоятельной работы
<b>Модуль 1. семестр 8</b>		
Раздел 1. Особенности управления и администрирования в социальной работе	7	Подготовка реферата
	7	Подготовка презентации
	14	Самостоятельное изучение материала раздела/темы
Раздел 2. Руководитель и администрация – основные субъекты администрирования	7	Подготовка реферата
	7	Подготовка презентации
	16	Самостоятельное изучение материала раздела/темы
Раздел 3. Администрирование по мотивации и стимулированию деятельности персонала в социальной службе	7	Подготовка реферата
	7	Подготовка презентации
	16	Самостоятельное изучение материала раздела/темы
Раздел 4. Управление и администрирование конфликтами в социальной службе	7	Подготовка реферата
	7	Подготовка презентации
	16	Самостоятельное изучение материала раздела/темы
	7	Подготовка реферата

Раздел 5. Правовое обеспечение управленческой и административной деятельности	7	Подготовка презентации
	16	Самостоятельное изучение материала раздела/темы
<b>Общий объем по модулю/семестру, часов</b>	148	
<b>Общий объем по дисциплине (модулю), часов</b>	148	

### **3.2. Задания для самостоятельной работы**

#### **Задания для самостоятельной работы к Разделу 1**

##### **Вопросы для самостоятельной работы к Разделу 1**

1. Социальная работа как профессиональная деятельность
2. Профессиограмма деятельности социального работника
3. Общая характеристика системы социальной работы
4. Иерархическая система управления социальной работой.
5. Административный ресурс социальной работы
6. Финансовые ресурсы социальной работы

#### **Задания для самостоятельной работы к Разделу 2**

##### **Вопросы для самостоятельной работы к Разделу 2**

1. Руководитель организации как основной субъект управления персоналом.
2. Особенности руководителя социальной службы.
3. Общие права, обязанности и ответственность руководителя организации.
4. Роли руководителя в организации и их характеристика.
5. Роль руководителя как администратора.
6. Демократический стиль руководства.
7. Либеральный стиль руководства.

#### **Задания для самостоятельной работы к Разделу 3**

##### **Вопросы для самостоятельной работы к Разделу 3**

1. Классическая концепция мотивации Ф.Тейлора.
2. Концепция мотивации по А.Маслоу.
3. Концепция приобретенных потребностей.

4. Двухфакторная модель Ф.Герцберга.
5. Процессуальные теории мотивации и практика их применения в организациях социального обслуживания.
6. Теория ожидания В.Врума, Л.Полтера и Э.Лоулера.
7. Теория справедливости Д.Адамса.
8. Теория постановки целей Э.Лока.

#### **Задания для самостоятельной работы к Разделу 4**

##### **Вопросы для самостоятельной работы к Разделу 4**

1. Побудительные причины конфликтных ситуаций в социальных службах и особенности их разрешения на разных стадиях развития.
2. Диагностика конфликтов в коллективе социальной службы и выбор стратегии вмешательства
3. Профилактика и разрешение конфликтов в процессе руководства трудовым коллективом социальной службы.
4. Организаторская деятельность руководителя для профилактики и разрешения конфликтов в трудовом коллективе социальной службы.

#### **Задания для самостоятельной работы к Разделу 5**

##### **Вопросы для самостоятельной работы к Разделу 5**

1. Статус правовых норм управленческой деятельности органов управления (полномочия, режим, порядок и др.).
2. Совокупность полномочий (прав и обязанностей) органа управления (структурных подразделений или должностных лиц).
3. Меры государственного (административного) воздействия за нарушение правовых норм.
4. Основные средства правового обеспечения управленческой деятельности.

### **3.3. Методические указания к самостоятельной работе по дисциплине (модулю)**

Освоение слушателями программы предполагает изучение материалов дисциплин (модулей) в ходе самостоятельной работы.

Для успешного освоения дисциплины (модуля) и достижения поставленных целей необходимо внимательно ознакомиться с рабочей программой дисциплины (модуля), доступной в электронной информационно-образовательной среде РГСУ.

Следует обратить внимание на списки основной и дополнительной литературы, на предлагаемые преподавателем ресурсы информационно-телекоммуникационной сети Интернет. Эта информация необходима для самостоятельной работы обучающегося.

Для более углубленного изучения темы задания для самостоятельной работы рекомендуется выполнять параллельно с изучением данной темы. При выполнении заданий по возможности используйте наглядное представление материала.

Самостоятельная работа включает разнообразный комплекс видов и форм работы обучающихся.

### ***Написание реферата (доклада).***

*Требования к структуре реферата (доклада):*

Работа должна содержать систематизацию и краткое изложение материала из не менее 5-и литературных источников (монографий, научных статей и докладов) по выбранной теме.

Основные требования к оформлению:

Структура доклада (реферата): 1) титульный лист; 2) содержание (в нем последовательно указываются названия пунктов доклада (реферата), указываются страницы, с которых начинается каждый пункт); 3) введение (формулируется суть исследуемой проблемы, обосновывается выбор темы, определяются ее значимость и актуальность, указываются цель и задачи доклада (реферата), дается характеристика используемой литературы); 4) основная часть (каждый раздел ее доказательно раскрывает исследуемый вопрос); 5) выводы и заключение (подводятся итоги или делается обобщенный вывод по теме доклада (реферата)); 6) литература.

Доклад (реферат) оформляется на одной стороне листа белой бумаги формата А4 (210x297 мм). Интервал межстрочный -полупетельный. Цвет шрифта - черный. Гарнитура шрифта основного текста - «Times New Roman» или аналогичная. Кегль (размер) от 12 до 14 пунктов. Размеры полей страницы (не менее): правое 10 мм, верхнее – 15 мм, нижнее – 20 мм, левое - 25 мм. Формат абзаца: полное выравнивание («по ширине»). Отступ красной строки одинаковый по всему тексту – 15 мм. Страницы должны быть пронумерованы с учётом титульного листа (на титульном листе номер страницы не ставится). В работах используются цитаты, статистические материалы. Эти данные оформляются в виде сносок (ссылок и примечаний). Внутритекстовые, подстрочные и затекстовые библиографические ссылки должны оформляться в соответствии с ГОСТ Р 7.0.5-2008 «Библиографическая ссылка». Общие требования и правила составления».

Реферат (доклад) сдается в бумажном и электронном виде (10 - 20 печатных страниц).

При проверке реферата (доклада) на антиплагиат - [www.antiplagiat.ru](http://www.antiplagiat.ru) - (более 50% заимствований) работа не принимается.

### ***Выполнение тестовых заданий.***

Тестовые задания содержат вопросы и 3-4 варианта ответа по базовым положениям изучаемой темы, составлены с расчетом на знания, полученные слушателями в процессе изучения темы.

Тестовые задания выполняются в письменной или электронной форме и сдаются преподавателю, ведущему дисциплину (модуль).

### ***Написание эссе.***

Эссе - вид самостоятельной исследовательской работы обучающихся, с целью углубления и закрепления теоретических знаний и освоения практических навыков. Цель эссе состоит в развитии самостоятельного творческого мышления и письменного изложения собственных мыслей. При написании эссе слушатель должен представить развернутый письменный ответ на теоретический или практический актуальный вопрос, объявленный преподавателем в аудитории непосредственно перед ее написанием. В процессе написания эссе разрешается пользоваться нормативно-правовыми актами, конспектом лекций (в печатном виде). Использование интернет-ресурсов не допускается. Темы эссе преподаватель предлагает из числа тех, которые слушатели уже рассматривали на лекциях или семинарских занятиях, исходя из содержания заданий в составе

оценочных средств. По решению преподавателя, в качестве темы эссе может быть выбрана одна или несколько тем, которые могут быть распределены между слушателями по желанию.

Эссе проводится письменно, по объему не более 3-х печатных листов.

Требования к оформлению эссе:

Эссе выполняется на компьютере (гарнитура Times New Roman, шрифт 14) через 1,5 интервала с полями: верхнее, нижнее – 2; правое – 3; левое – 1,5. Отступ первой строки абзаца – 1,25. Сноски – постраничные. Таблицы и рисунки встраиваются в текст работы. При этом обязательный заголовок таблицы надо размещать над табличным полем, а рисунки сопровождать подрисуночными подписями. При включении в эссе нескольких таблиц и/или рисунков их нумерация обязательна. Обязательна и нумерация страниц. Их целесообразно проставлять внизу страницы – по середине или в правом углу. Номер страницы не ставится на титульном листе, но в общее число страниц он включается. Объем эссе, без учета приложений, не должен превышать 5 страниц. Значительное превышение установленного объема является недостатком работы и указывает на то, что слушатель не сумел отобрать и переработать необходимый материал.

Работа должна содержать собственные умозаключения по сути поставленной проблемы, включать самостоятельно проведенный анализ по сути этой проблемы, выводы, обобщающие авторскую позицию по поставленной проблеме.

## **РАЗДЕЛ 4. ОЦЕНОЧНЫЕ МАТЕРИАЛЫ ПО ДИСЦИПЛИНЕ (МОДУЛЮ)**

### **4.1. Форма промежуточной аттестации обучающегося по дисциплине (модулю)**

Контрольным мероприятием промежуточной аттестации обучающихся по дисциплине (модулю) является экзамен, который проводится в устной форме.

### **4.2. Оценочные материалы, определяющие процедуры оценивания знаний, умений, навыков и (или) опыта деятельности, характеризующих этапы формирования компетенций**

#### **4.2.1. Организационные основы применения балльно-рейтинговой системы оценки успеваемости обучающихся по дисциплине (модулю)**

Оценка качества освоения обучающимися дисциплины (модуля) реализуется в формате балльно-рейтинговой системы оценки успеваемости обучающихся (БРСО).

БРСО в ходе текущего контроля успеваемости и промежуточной аттестации осуществляется по 100-балльной шкале.

Академический рейтинг обучающегося по дисциплине (модулю) складывается из результатов:

- текущего контроля успеваемости (максимальный текущий рейтинг обучающегося 80 рейтинговых баллов;
- промежуточной аттестации (максимальный рубежный рейтинг обучающегося 20 рейтинговых баллов.

Условия оценки освоения обучающимся дисциплины (модуля) в формате БРСО доводятся преподавателем до сведения обучающихся на первом учебном занятии, а также размещены в свободном доступе в электронной информационно-образовательной среде Университета.

#### **4.2.2. Проведение текущего контроля успеваемости обучающихся по дисциплине (модулю) в соответствии с балльно-рейтинговой системой оценки успеваемости обучающегося**

В течение учебного семестра до промежуточной аттестации на основании утвержденной рабочей программы дисциплины (модуля) формируется текущий рейтинг обучающегося. Текущий рейтинг обучающегося складывается как сумма рейтинговых баллов, полученных им в течение учебного семестра по всем видам учебных занятий по дисциплине (модулю).

В процессе текущего контроля оцениваются следующие действия обучающегося, направленные на освоение компетенций в рамках изучения учебной дисциплины:

– академическая активность (посещаемость учебных занятий, самостоятельное изучение содержания учебной дисциплины в электронной информационно-образовательной среде, соблюдение сроков сдачи практических заданий и текущих контрольных мероприятий и др.);

– выполнение и сдача текущих и итогового практических заданий (эссе, рефераты, творческие задания, кейс-задания, лабораторные работы, расчетные задания и др., активное участие в групповых интерактивных занятиях (дискуссии, WiKi-проекты и др.), защита проектов и др.);

– прохождение рубежей текущего контроля, включая соблюдение графика их прохождения в электронной информационно-образовательной среде.

Для планирования расчета текущего рейтинга обучающегося используются следующие пропорции:

<b>Вид учебного действия</b>	<b>Максимальная рейтинговая оценка, баллов</b>
академическая активность	10
практические задания	40
<i>из них: текущие практические задания</i>	20
<i>итоговое практическое задание</i>	20
рубежи текущего контроля	30
<b>ИТОГО:</b>	<b>80</b>

В течение учебного семестра по дисциплине (модулю) обучающимся должен быть накоплен текущий рейтинг не менее 52 рейтинговых баллов (65% от максимального значения текущего рейтинга).

Необходимыми условиями допуска обучающегося к промежуточной аттестации по дисциплине являются положительное прохождение обучающимся не менее 65% рубежей текущего контроля с накоплением не менее 65% максимального рейтингового балла за каждый рубеж текущего контроля и положительное выполнение итогового практического задания с накоплением не менее 65% максимального рейтингового балла, установленного за итоговое практическое задание.

Невыполнение вышеуказанных условий является текущей академической задолженностью, которая должна быть ликвидирована обучающимся до контрольного мероприятия промежуточной аттестации.

Сведения о наличии у обучающихся текущей академической задолженности, сроках и порядке добора рейтинговых баллов для её ликвидации доводятся до обучающихся педагогическим работником.

В случае неликвидации текущей академической задолженности, педагогический работник обязан во время контрольного мероприятия промежуточной аттестации поставить обучающемуся 0 рейтинговых баллов. В этом случае ликвидация текущей академической задолженности возможна в периоды проведения повторной промежуточной аттестации.

#### **4.2.3. Проведение промежуточной аттестации обучающихся по дисциплине (модулю) в соответствии с балльно-рейтинговой системой оценки успеваемости обучающегося**

Промежуточная аттестация по дисциплине (модулю) проводится в соответствии с Положением о промежуточной аттестации обучающихся по основным профессиональным образовательным программам в Российском государственном социальном университете и Положением о балльно-рейтинговой системе оценки успеваемости обучающихся по основным профессиональным образовательным программам в Российском государственном социальном университете в действующей редакции.

На промежуточную аттестацию отводится 20 рейтинговых баллов.

Ответы обучающегося на контрольном мероприятии промежуточной аттестации оцениваются педагогическим работником по 20 - балльной шкале, а итоговая оценка по дисциплине (модулю) выставляется по пятибалльной системе для дифференцированного зачета.

Критерии выставления оценки определяются Положением о балльно-рейтинговой системе оценки успеваемости обучающихся по основным профессиональным образовательным программам высшего образования - программам бакалавриата, программам специалитета, программам магистратуры в Российском государственном социальном университете.

В процессе определения рубежного рейтинга обучающегося используется следующая шкала:

<b>Рубежный рейтинг</b>	<b>Критерии оценки освоения обучающимся учебной дисциплины в ходе контрольных мероприятий промежуточной аттестации</b>
19-20 рейтинговых баллов	обучающийся глубоко и прочно усвоил программный материал, исчерпывающе, последовательно, грамотно и логически стройно его излагает, тесно увязывает с задачами и будущей деятельностью, не затрудняется с ответом при видоизменении задания, свободно справляется с задачами и практическими заданиями, правильно обосновывает принятые решения, умеет самостоятельно обобщать и излагать материал, не допуская ошибок
16-18 рейтинговых баллов	обучающийся твердо знает программный материал, грамотно и по существу излагает его, не допуская существенных неточностей в ответе на вопрос, может правильно применять теоретические положения и владеет необходимыми умениями и навыками при выполнении практических заданий
13-15 рейтинговых баллов	обучающийся освоил основной материал, но не знает отдельных деталей, допускает неточности, недостаточно правильные формулировки, нарушает последовательность в изложении программного материала и испытывает затруднения в выполнении практических заданий
1-12 рейтинговых баллов	обучающийся не знает значительной части программного материала, допускает существенные ошибки, с большими затруднениями выполняет практические задания
0 рейтинговых баллов	не аттестован



**4.3. Перечень заданий для проведения текущей и промежуточной оценки знаний, умений, навыков и (или) опыта деятельности, характеризующих этапы формирования компетенций**

**4.3.1. Оценочные материалы для проведения текущей аттестации и рубежного контроля, обучающихся по дисциплине (модулю)**

**Перечень вопросов рубежного контроля и текущей аттестации**

№ п/п	Контролируемые разделы (темы), дисциплины	Код контролируемой компетенций	Форма рубежного контроля	Вопросы/задания рубежного контроля
1	Раздел -1 Особенности управления и администрирования в социальной работе	ПК-4	Кейс-задание	<ol style="list-style-type: none"> <li>1. На примере конкретной организации рассмотрите систему административного управления, обратив особое внимание на субъекты этого процесса, их функции и взаимодействия. Представьте результаты работы графически (схема). Выделите существующие проблемы.</li> <li>2. Сформируйте собственное мнение по следующему вопросу и обоснуйте его: «Администрирование и творчество в управлении – это взаимодополняющие или противоположные процессы?».</li> <li>3. Опишите типичные административные процедуры на примере Управления социальной защиты населения.</li> <li>4. На примере конкретного отдела социальной службы составьте список функций, выполненных за день специалистами отдела. Проанализируйте полученную информацию. Насколько они типичны или разнообразны? Нет ли дублирования функций?</li> <li>5. В учреждении социального обслуживания, в котором вас назначили руководителем, вы будете возглавлять и методический совет. Вы решили проверить эффективность работы метод совета до вашего назначения.</li> </ol>

				Задание: продумайте, как вы это сделаете. Каковы будут ваши основные критерии оценки работы педсовета?
		ПК-5	Кейс-задание	<ol style="list-style-type: none"> <li>1. На примере конкретной организации рассмотрите систему административного управления, обратив особое внимание на субъекты этого процесса, их функции и взаимодействия. Представьте результаты работы графически (схема). Выделите существующие проблемы.</li> <li>2. Сформируйте собственное мнение по следующему вопросу и обоснуйте его: «Администрирование и творчество в управлении – это взаимодополняющие или противоположные процессы?».</li> <li>3. Опишите типичные административные процедуры на примере Управления социальной защиты населения.</li> <li>4. На примере конкретного отдела социальной службы составьте список функций, выполненных за день специалистами отдела. Проанализируйте полученную информацию. Насколько они типичны или разнообразны? Нет ли дублирования функций?</li> <li>5. В учреждении социального обслуживания, в котором вас назначили руководителем, вы будете возглавлять и методический совет. Вы решили проверить эффективность работы метод совета до вашего назначения. Задание: продумайте, как вы это сделаете. Каковы будут ваши основные критерии оценки работы педсовета?</li> </ol>
2.	<b>Раздел 2.</b> Руководитель и администрация –	ПК-6	Контрольная работа	<ol style="list-style-type: none"> <li>1. Дать характеристику административных задач руководителя высшего уровня.</li> <li>2. Дать характеристику административных задач руководителя среднего уровня.</li> <li>3. Дать характеристику административных задач руководителя нижнего уровня.</li> </ol>

	основные субъекты администрирования			<ol style="list-style-type: none"> <li>4. Методы оценки эффективности администрирования в социальных службах и организациях</li> <li>5. Приведите примеры этических аспектов процедур администрирования социальных служб и учреждений.</li> <li>6. Нужны ли инновации в системе администрирования социальной службы? Поясните свое мнение.</li> <li>7. Принятие решений как компонент администрирования социальной службой.</li> <li>8. Какие направления развития администрирования учреждений социальной сферы Вы считаете наиболее актуальными?</li> <li>9. Какова роль информации в администрировании учреждений социальной сферы?</li> <li>10. Обоснуйте принцип взаимосвязи методов социального управления.</li> </ol>
		ПК-4	Контрольная работа	<ol style="list-style-type: none"> <li>1. Дать характеристику административных задач руководителя высшего уровня.</li> <li>2. Дать характеристику административных задач руководителя среднего уровня.</li> <li>3. Дать характеристику административных задач руководителя нижнего уровня.</li> <li>4. Методы оценки эффективности администрирования в социальных службах и организациях</li> <li>5. Приведите примеры этических аспектов процедур администрирования социальных служб и учреждений.</li> <li>6. Нужны ли инновации в системе администрирования социальной службы? Поясните свое мнение.</li> <li>7. Принятие решений как компонент администрирования социальной службой.</li> <li>8. Какие направления развития администрирования учреждений социальной сферы Вы считаете наиболее актуальными?</li> </ol>

				<p>9. Какова роль информации в администрировании учреждений социальной сферы?</p> <p>10. Обоснуйте принцип взаимосвязи методов социального управления.</p>
3.	<p><b>Раздел 3.</b> Администрирование по мотивации и стимулированию деятельности персонала в социальной службе</p>	ПК-5	Контрольная работа	<ol style="list-style-type: none"> <li>1. Раскройте понятия мотивация, стимул, потребность, побуждение, вознаграждение.</li> <li>2. Охарактеризуйте содержательные теории мотивации.</li> <li>3. Опишите процессуальные теории мотивации.</li> <li>4. Назовите задачи признания труда работников.</li> <li>5. Раскройте основные формы признания труда работников.</li> <li>6. Что понимается под оценкой труда работников?</li> <li>7. Приведите методы индивидуальной оценки труда работников.</li> <li>8. Приведите методы групповой оценки труда работников.</li> <li>9. Опишите процесс аттестации (оценку персонала).</li> <li>10. Как проблема мотивации рассматривалась в работах древних философов?</li> <li>11. Что вы знаете о мотивации деятельности человека?</li> <li>12. Раскройте основные характеристики мотивационной сферы человека.</li> <li>13. Раскройте роль эволюционной теории Ч. Дарвина в развитии проблемы мотивации поведения человека.</li> </ol>
4.	<p><b>Раздел 4.</b> Управление и администрирование конфликтам и в социальной службе</p>	ПК-5	Контрольная работа	<ol style="list-style-type: none"> <li>1. Какие формы конфликтов вы знаете?</li> <li>2. В чем заключаются объективные и субъективные причины деловых конфликтов?</li> <li>3. Какие типы деловых конфликтов существуют в практике управления?</li> <li>4. Опишите модель делового конфликта.</li> <li>5. Какие негативные и позитивные последствия деловых конфликтов вы могли бы выделить?</li> <li>6. Опишите технику и приемы улаживания деловых конфликтов.</li> <li>7. Опишите процедуру ведения переговоров в конфликтной ситуации.</li> <li>8. Какие существуют способы управления конфликтным человеком?</li> <li>9. Какие действия разрешены и какие запрещены в конфликтной ситуации?</li> </ol>

		ПК-6	Контрольная работа	<ol style="list-style-type: none"> <li>1. Какие формы конфликтов вы знаете?</li> <li>2. В чем заключаются объективные и субъективные причины деловых конфликтов?</li> <li>3. Какие типы деловых конфликтов существуют в практике управления?</li> <li>4. Опишите модель делового конфликта.</li> <li>5. Какие негативные и позитивные последствия деловых конфликтов вы могли бы выделить?</li> <li>6. Опишите технику и приемы улаживания деловых конфликтов.</li> <li>7. Опишите процедуру ведения переговоров в конфликтной ситуации.</li> <li>8. Какие существуют способы управления конфликтным человеком?</li> <li>9. Какие действия разрешены и какие запрещены в конфликтной ситуации?</li> </ol>
5.	<b>Раздел 5.</b> Правовое обеспечение управленческой и административной деятельности	ПК-4	Контрольная работа	<ol style="list-style-type: none"> <li>1. В чем выражается содержание административного воздействия? Приведите примеры такого воздействия на специалиста по социальной работе в Центре социального обслуживания населения.</li> <li>2. Что такое административные отношения? Приведите примеры и поясните.</li> <li>3. Что включают в себя государственные стандарты в области социального обслуживания населения?</li> <li>4. Каковы нормативно-правовые основы деятельности негосударственных социальных служб?</li> <li>5. Что относится к полномочиям субъектов РФ в области нормативного регулирования деятельности социальных служб?</li> <li>6. Что относится к основополагающим документам в системе нормативно-правовой базы социального обслуживания в РФ?</li> <li>7. Какие действующие федеральные программы Вы знаете, какова их цель?</li> </ol>

				<p>8. В чем основное значение Всеобщей декларации прав человека для деятельности социальной службы?</p> <p>9. Какие формы дисциплинарного взыскания Вы считаете наиболее эффективными? Почему?</p> <p>10. Какие правила применения дисциплинарного взыскания Вы считаете наиболее значимыми для социальных служб?</p>
		ПК-6	Контрольная работа	<p>1. В чем выражается содержание административного воздействия? Приведите примеры такого воздействия на специалиста по социальной работе в Центре социального обслуживания населения.</p> <p>2. Что такое административные отношения? Приведите примеры и поясните.</p> <p>3. Что включают в себя государственные стандарты в области социального обслуживания населения?</p> <p>4. Каковы нормативно-правовые основы деятельности негосударственных социальных служб?</p> <p>5. Что относится к полномочиям субъектов РФ в области нормативного регулирования деятельности социальных служб?</p> <p>6. Что относится к основополагающим документам в системе нормативно-правовой базы социального обслуживания в РФ?</p> <p>7. Какие действующие федеральные программы Вы знаете, какова их цель?</p> <p>8. В чем основное значение Всеобщей декларации прав человека для деятельности социальной службы?</p> <p>9. Какие формы дисциплинарного взыскания Вы считаете наиболее эффективными? Почему?</p> <p>10. Какие правила применения дисциплинарного взыскания Вы считаете наиболее значимыми для социальных служб?</p>

**4.3.2. Оценочные материалы для проведения промежуточной аттестации обучающихся по дисциплине (модулю)**

**Вопросы/задания для проведения промежуточной аттестации обучающихся по дисциплине (модулю)**

<b>Коды контролируемой компетенций</b>	<b>Вопросы /задания</b>
ПК-4	<ol style="list-style-type: none"><li>1. Сущность, объект и предмет управленческой науки</li><li>2. Общее понятие об управленческой науке</li><li>3. Природа и основные аспекты феномена управления</li><li>4. Сущность объекта и предмета управления</li><li>5. Исторические направления и школы теории управления.</li><li>6. Содержание и методологическая роль управленческих революций</li><li>7. Основные закономерности эволюции управленческой науки</li><li>8. Исторические школы научного управления</li><li>9. Современная система взглядов на управление.</li><li>10. Процессный подход в управлении</li><li>11. Системный подход в управлении.</li><li>12. Ситуационный подход в управлении</li><li>13. Тенденции развития современного управления.</li><li>14. Методологические основы управления организацией</li><li>15. Соотношение менеджмента и управления.</li><li>16. Содержание социального управления и управленческой деятельности</li><li>17. Законы и принципы управления</li><li>18. Социальная организация как управляемая система.</li><li>19. Инструментарий управления организацией</li><li>20. Среда и факторы управления организацией.</li><li>21. Методы и стили управления.</li><li>22. Цель управления</li><li>23. Процесс, этап, задача и функция управления</li><li>24. Технологическая структура управленческой деятельности.</li><li>25. Содержание процесса управления</li><li>26. Общая проблема управления и выработки решений</li><li>27. Основные этапы процесса управления организацией.</li><li>28. Эффективность процесса управления.</li><li>29. Система управления социальной работой.</li><li>30. Социальная работа как система</li><li>31. Управление социальной работой как вид социального управления</li><li>32. Иерархическая система управления социальной работой</li><li>33. Социальные службы как субъект управления социальной работой</li><li>34. Технология планирования в социальной работе</li><li>35. Сущность планирования в социальной работе</li><li>36. Общая технология планирующей деятельности</li></ol>

	<p>37. Планирование работы социальных служб и его технология.</p> <p>38. Технология организаторской деятельности в социальной работе</p> <p>39. Технологический подход к организаторской деятельности</p> <p>40. Технология организации выполнения решений и планов</p> <p>41. Технология контролирующей деятельности</p> <p>42. Технологический аспект контролирующей деятельности</p> <p>43. Использование результатов контроля в социальной работе</p> <p>44. Повышение эффективности управления в социальной работе по результатам контроля</p> <p>45. Технологии и подходы к измерению эффективности управления в социальной работе.</p> <p>46. Документационное обеспечение социального обслуживания клиентов</p> <p>47. Практическая деятельность руководителя по управлению социальной службой</p> <p>48. Руководитель социальной службы как профессия</p> <p>49. Профессиональные качества руководителя социальной службы</p> <p>50. Руководство деятельностью социальной службы.</p> <p>51. Сущность маркетинга и его роль в экономике.</p> <p>52. Сферы применения маркетинга.</p> <p>53. Концепции управления маркетингом: производственная, товарная, сбытовая, рыночная.</p> <p>54. Услуга как объект маркетинга.</p> <p>55. Особенности социальных услуг.</p> <p>56. Потребительская ценность социальных услуг.</p> <p>57. Конкуренция на рынке социальных услуг.</p> <p>58. Маркетинговая среда социальной организации.</p> <p>59. Конъюнктура рынка социальных услуг.</p> <p>60. Цели и задачи маркетингового исследования на рынке социальных услуг.</p> <p>61. Методы сбора информации при проведении маркетингового исследования.</p> <p>62. Комплексное маркетинговое исследование.</p> <p>63. Продвижение социальных услуг.</p> <p>64. Формирование организационной структуры управления маркетингом в социальной сфере.</p> <p>65. Сущность спроса.</p> <p>66. Законы формирования спроса.</p> <p>67. Состояние спроса и задачи маркетинга.</p> <p>68. Законы предложения.</p> <p>69. Равновесная цена.</p> <p>70. Сегментирование рынка, выбор целевых сегментов</p> <p>71. Позиционирование товара на рынке.</p> <p>72. Разработка комплекса маркетинга.</p> <p>73. Жизненный цикл товара.</p> <p>74. Методы ценообразования.</p> <p>75. Распределение товара.</p> <p>76. Продвижение товара.</p> <p>77. Реклама,</p> <p>78. Стимулирование сбыта и работа с общественностью.</p> <p>79. Социальная реклама.</p>
--	---



ПК-5	<ol style="list-style-type: none"> <li>1. Сущность, объект и предмет управленческой науки</li> <li>2. Общее понятие об управленческой науке</li> <li>3. Природа и основные аспекты феномена управления</li> <li>4. Сущность объекта и предмета управления</li> <li>5. Исторические направления и школы теории управления.</li> <li>6. Содержание и методологическая роль управленческих революций</li> <li>7. Основные закономерности эволюции управленческой науки</li> <li>8. Исторические школы научного управления</li> <li>9. Современная система взглядов на управление.</li> <li>10. Процессный подход в управлении</li> <li>11. Системный подход в управлении.</li> <li>12. Ситуационный подход в управлении</li> <li>13. Тенденции развития современного управления.</li> <li>14. Методологические основы управления организацией</li> <li>15. Соотношение менеджмента и управления.</li> <li>16. Содержание социального управления и управленческой деятельности</li> <li>17. Законы и принципы управления</li> <li>18. Социальная организация как управляемая система.</li> <li>19. Инструментарий управления организацией</li> <li>20. Среда и факторы управления организацией.</li> <li>21. Методы и стили управления.</li> <li>22. Цель управления</li> <li>23. Процесс, этап, задача и функция управления</li> <li>24. Технологическая структура управленческой деятельности.</li> <li>25. Содержание процесса управления</li> <li>26. Общая проблема управления и выработки решений</li> <li>27. Основные этапы процесса управления организацией.</li> <li>28. Эффективность процесса управления.</li> <li>29. Система управления социальной работой.</li> <li>30. Социальная работа как система</li> <li>31. Управление социальной работой как вид социального управления</li> <li>32. Иерархическая система управления социальной работой</li> <li>33. Социальные службы как субъект управления социальной работой</li> <li>34. Технология планирования в социальной работе</li> <li>35. Сущность планирования в социальной работе</li> <li>36. Общая технология планирующей деятельности</li> <li>37. Планирование работы социальных служб и его технология.</li> <li>38. Технология организаторской деятельности в социальной работе</li> <li>39. Технологический подход к организаторской деятельности</li> <li>40. Технология организации выполнения решений и планов</li> <li>41. Технология контролирующей деятельности</li> <li>42. Технологический аспект контролирующей деятельности</li> <li>43. Использование результатов контроля в социальной работе</li> <li>44. Повышение эффективности управления в социальной работе по результатам контроля</li> </ol>

	<p>45. Технологии и подходы к измерению эффективности управления в социальной работе.</p> <p>46. Документационное обеспечение социального обслуживания клиентов</p> <p>47. Практическая деятельность руководителя по управлению социальной службой</p> <p>48. Руководитель социальной службы как профессия</p> <p>49. Профессиональные качества руководителя социальной службы</p> <p>50. Руководство деятельностью социальной службы.</p> <p>51. Сущность маркетинга и его роль в экономике.</p> <p>52. Сферы применения маркетинга.</p> <p>53. Концепции управления маркетингом: производственная, товарная, сбытовая, рыночная.</p> <p>54. Услуга как объект маркетинга.</p> <p>55. Особенности социальных услуг.</p> <p>56. Потребительская ценность социальных услуг.</p> <p>57. Конкуренция на рынке социальных услуг.</p> <p>58. Маркетинговая среда социальной организации.</p> <p>59. Конъюнктура рынка социальных услуг.</p> <p>60. Цели и задачи маркетингового исследования на рынке социальных услуг.</p> <p>61. Методы сбора информации при проведении маркетингового исследования.</p> <p>62. Комплексное маркетинговое исследование.</p> <p>63. Продвижение социальных услуг.</p> <p>64. Формирование организационной структуры управления маркетингом в социальной сфере.</p> <p>65. Сущность спроса.</p> <p>66. Законы формирования спроса.</p> <p>67. Состояние спроса и задачи маркетинга.</p> <p>68. Законы предложения.</p> <p>69. Равновесная цена.</p> <p>70. Сегментирование рынка, выбор целевых сегментов</p> <p>71. Позиционирование товара на рынке.</p> <p>72. Разработка комплекса маркетинга.</p> <p>73. Жизненный цикл товара.</p> <p>74. Методы ценообразования.</p> <p>75. Распределение товара.</p> <p>76. Продвижение товара.</p> <p>77. Реклама,</p> <p>78. Стимулирование сбыта и работа с общественностью.</p> <p>79. Социальная реклама.</p>
ПК-6	<p><b>Организация – это:</b></p> <ol style="list-style-type: none"> <li>1. объединение людей, совместно реализующих программу или цель, действующих на основе определенных правил;+</li> <li>2. учреждение, предприятие, кооператив, имеющие статус юридического лица;</li> <li>3. группа людей, которые работают в одном учреждении;</li> <li>4. управление человеческими ресурсами, занятыми в сфере управления.</li> </ol>

**2. Теория мотивации трудовой деятельности основана:**

1. на стремлении к власти;
2. на иерархии потребностей;+
3. на потребности в самовыражении;
4. на анализе возможного риска при осуществлении коммерческих операций.

**3. Укажите вторичные потребности по А. Маслоу:**

1. физиологические;
2. потребности в безопасности;
3. потребности в самовыражении;+
4. потребности в денежных средствах.

**4. Конфликт – это:**

1. вид общения, в основе которого лежат противоречия сторон при попытках их разрешения на фоне эмоционального состояния;+
2. прямолинейное навязывание другой стороне своей позиции;
3. искусство побеждать, умение добиваться поставленных целей, используя труд, мотивы поведения и интеллект;
4. альтернатива, позволяющая максимизировать некоторый заранее определенный показатель.

**5. Указать компоненты морально-психологического климата:**

1. материальная заинтересованность работой;+
2. отсутствие интереса к процессу труда;
3. неблагоприятные санитарно-гигиенические, эстетические условия труда;
4. оптимизация плановых решений.

**6. Формирование профессиональной направленности и системы профессиональных знаний, умений и навыков, приобретение опыта теоретического и практического решения, задач и различных ситуаций – это:**

1. профессионализация;
2. профессиональная подготовка;+
3. переподготовка;

4.специализация.

**7. Укажите основные функции менеджера:**

- 1.руководство работой, принятие решений;
2. руководство работой, право принятия решения, управление предприятием;+
3. руководство работой, управление предприятием;
4. применение словесных формул учтивости.

**8. Внешние относительно «человека работающего» средства, которые в той или иной мере побуждают его в процессе труда, – это:**

1. мотивы;
2. раздражители;
- 3.стимулы;+
- 4.контроль.

**9. Контроль как одна из функций управления – это:**

1. функция, устанавливающая степень соответствия принятых решений фактическому состоянию социальной системы, выявляющая отклонения и их причины;+
2. проверка деятельности организации с целью ликвидации недостатков;
3. система мероприятий, обеспечивающая качество продукции;
4. объединение усилий всех подразделений организации для достижения целей и задач.

**10. Создателем школы научного (рационального) управления считается:**

1. Гантт;
- 2.Мэйо;
- 3 Тейлор;+
- 4.Макгрегор.

**11. Стратегия управления всеми организациями, входящими в корпорацию, с помощью ценных бумаг называется:**

1. деловая;

2. портфельная;+
3. функциональная;
4. матричная.

**12. Мотивация как одна из функций управления – это:**

1. использование внешних поощрений и наказаний для достижения
2. использование внутренних стимулов для достижения поставленной цели;
3. процесс стимулирования себя и других на деятельность по достижению  
целей организации;+
4. качественная и количественная дифференциация, специализация трудовой деятельности.

**13. Уровень практических достижений в информатике, организации, технике, технологии, методах, стиле, в условиях управленческого труда, в общении между работниками, в подготовке кадров – это:**

1. культура управления;+
2. эффективность управления;
3. профессионализация;
4. технология управления.

**14. В категорию финансовых рисков объединяют:**

1. валютный, кредитный, процентный и инвестиционные виды риска;+
2. валютный, предпринимательский, отраслевой;
3. кредитный, процентный, производственный;
4. руководство работой, управление предприятием.

**15. Совокупность организационных, социально-психологических средств (форм и методов), позволяющих решать разнообразные «человеческие» задачи и проблемы, – это:**

1. управление;
2. управление персоналом; +

3. управленческое решение;

4. маркетинг.

**16. Под субъектом управления понимают:**

1. отдельную структуру организации;

2. организацию в целом, на которую направлено управляющее действие;

3. управляющую подсистему, звено, элемент в системе управления, воздействующий на другие элементы системы управления;+

4. вид общественного труда.

**17. Определение «мотивации» как процесса управления выбором впервые дал:**

1. Мак-Клеланд,

2. Виктор Врум,+

3. Маслоу;

4. Мэйо.

**18. Противоречие между людьми, коллективами в процессе их совместной трудовой деятельности из-за непонимания или противоположности интересов – это:**

1. конфликт;+

2. агрессия;

3. спор;

4. конфронтация.

**19. Основные правила, которые должны соблюдаться субъектами управления при принятии различного рода управленческих решений, называются:**

1. принципы управления;+

2. программно-целевое управление;

3. профессионализация;

4. лидерство.

**20. Объединение людей, совместно реализующих программу или цель, действующих на основе определенных правил (формальных и неформальных), – это:**

1. группа;
2. команда;
3. организация;+
4. кооператив.

**21. Делегирование полномочий – это:**

1. передача некоторых обязанностей другому лицу;+
2. обязательство работника отвечать за выполнение задач;
3. ответственность руководителя за выполнение задач подчиненными;
4. выработка и проведение в жизнь главных, перспективных направлений деятельности организации.

**22. Укажите вид аппаратных полномочий, наличие которых дает право отклонять решения линейного руководителя:**

1. рекомендательные полномочия;
2. полномочия обязательного согласования;
3. параллельные полномочия;+
4. линейные полномочия.

**23. Процесс обмена информацией между людьми – это:**

1. обратная связь;
2. коммуникация;+
3. сообщение;
4. канал связи.

**24. Вид коммуникационных систем, характеризующийся медленной скоростью передачи информации:**

1. последовательная;
2. всеерная;
3. круговая;+
4. обратная.

**25. К группе спекулятивных рисков относится все, кроме:**

1. финансовый риск;
2. транспортный риск;+
3. валютный;
4. кредитный.

**26. Перемещение работников внутри системы управления по горизонтали определяется понятием:**

1. набор;
2. выдвижение;
3. ротация;+
4. перестановка.

**27. Стил ь руководства – это:**

1. модель социального поведения лидера;
2. совокупность методов и приемов, которые использует руководитель;+
3. целенаправленно разработанный образ лидера;
4. метод прогнозирования, при котором мнения экспертов в разных областях  
сходятся воедино и усредняются.

**28. Укажите вид конфликта, возникающего в случае несоответствия личных потребностей человека с требованием организации:**

1. внутриличностный;+
2. межличностный;
3. конфликт между личностью и группой;
4. групповой.

**29. К межличностным методам управления конфликтами относится все, кроме:**

1. уклонение;
2. компромисс;
3. разработка системы вознаграждения;+
4. сглаживание.



**30. Правовое положение, совокупность прав и обязанностей работника определяются понятием:**

1. роль;
2. профессия;
3. статус;+
4. категория.

**31. Укажите основной тип формальных групп:**

1. партии, сообщества;+
2. рабочая группа;
3. группа руководителя;
4. коллектив.

**32. К принципам управления А. Файоля не относится:**

1. отсутствие вознаграждения,+
2. разделение труда,
3. дисциплина;
4. вознаграждение.

**33. Назовите прием анализа финансового состояния:**

1. сравнение и группировка;+
2. нормальный способ;
3. оптимизация плановых решений;
4. системный подход.

**34. Принципы подбора кадров:**

1. принцип состязания;
2. принцип соответствия;+
3. принцип дуализма;
4. принцип подражания.

**35. Функция управления, направляющая развитие, движение с целью приведения в порядок социальной системы:**

1. мотивация;

2. планирование;
3. регулирование;+
4. контроль.

**36. Что является высшей степенью потребностей в иерархии А. Маслоу:**

1. физиологические потребности;
2. потребности самовыражения;+
3. потребности в уважении;
4. потребность в финансовых средствах.

**37. К информационно - справочным документам относится:**

1. бланк письма;
2. объяснительная записка;+
3. приказ по личному составу;
4. приказ по деятельности учреждения.

**38. Структура управления, в основе формирования которой лежит принцип**

**полного распорядительства:**

1. линейная;
2. матричная;
3. функциональная;+
4. параллельная.

**39. Формальная группа – это:**

1. социальная общность, имеющая юридический статус;+
2. социальная общность, характеризующаяся всеми признаками группы, но не имеющая юридический статус.
3. объединение людей в группу по интересам, симпатиям;
4. принадлежность конкретного лица к профессионально-управленческой деятельности.

**40. Стратегия управления на уровне отдельных предприятий/фирм, входящих в корпорацию или холдинг:**

1. деловая;+
2. портфельная;
3. функциональная;
4. системная.

**41. Укажите третью стадию конфликта:**

1. разрешение конфликта;
2. осознание ситуации как конфликтной;
3. конфликтное поведение;+
4. целенаправленное творчество.

**42. К методам измерения уровня культуры управления не относится:**

1. оценочный метод;
2. метод моделирования;+
3. конструктивно- критический метод;
4. метод проектирования.

**43. Функция управления, где предусматривается возможное состояние объекта или процесса в будущем, альтернативные пути и сроки их достижения:**

1. планирование;
2. мотивация;
3. прогнозирование;+
4. контроль.

**44. Координация – это:**

1. результативность управления, характеризующаяся степенью использования имеющихся ресурсов для достижения поставленных целей;

2. функция управления, устанавливающая степень соответствия принятых

решений фактическому состоянию социальной системы, выявляющая

отклонения и их причины;

3.согласование действий элементов внутри социальной системы и внешних систем по отношению к рассматриваемой системе для достижения общих

целей;+

4.ориентация на стратегию единой ценовой политики, вырабатываемой в рамках

фирмы в целом.

**45. Метод изменения существующей организации в целом, ее частей или элементов для получения других качеств – это:**

1.реорганизация;+

2. регулирование;

3.программно-целевое управление;

4. организация.

**46. Побуждение работника к управленческой деятельности путем воздействия на всю систему потребностей и интересов личности, группы, организации, возбуждение их осознанной социальной активности:**

1.профессионализация;

2. мотивация;+

3. управленческое решение;

4. оперативность.

**47. Администрирование – это:**

1.управление, заведование, метод управления; +

2. активная регулирующая деятельность, предмет решения, предполагающий

необходимость действия по переводу объекта управления в иное состояние.

3.функция управления, устанавливающая степень соответствия принятых

решений фактическому состоянию социальной системы, выявляющая

отклонения и их причины;

4. система, формулирующаяся на основании распределения труда,  
характеризующаяся специализацией функций взаимодействия между  
индивидами, группами и структурными подразделениями для удовлетворения  
социальных потребностей.

**48. Субъект управления – это:**

1. управляющая подсистема, звено, элемент в системе управления, +

воздействующий на другие элементы системы управления;

2. воздействие на общественные процессы с целью их упорядочения, сохранения, качественной специфики, совершенствования и развития;

3. совокупность организационных, социально-психологических средств (форм и методов), позволяющих решать разнообразные «человеческие» задачи и проблемы;

4. функциональная целевая общность людей с присущей ей целевой структурой,

каналами, ориентацией, координацией управления и контроля.

**49. Стратегия на уровне отдельных подразделений:**

1. деловая;

2. портфельная;

3. функциональная; +

4. линейная.

**50. Структура управления, при которой руководители подразделений низших ступеней непосредственно подчиняются одному руководителю более высокого уровня:**

1. линейная; +

2. матричная;

3. функциональная;

4. производственная.

**51. Столкновение противоречивых или несовместимых интересов – это:**

1. стресс;
2. конфликт;+
3. инцидент;
4. провокация.

**52. Укажите основную задачу планирования:**

1. принятие решений о распределении ресурсов;
2. установление целей и стратегии;+
3. выбор альтернативы;
4. проверка стратегии ее соответствия целям организации.

**53. Укажите стиль управления, для которого характерно делегирование полномочий с удержанием основных полномочий у лидера:**

1. авторитарный;
2. демократический;+
3. либеральный;
4. либерально-демократический.

**54. Назовите один из недостатков авторитарного стиля управления:**

1. требует много времени на принятие решения;
2. сдерживание индивидуальной инициативы;+
3. слабый контроль;
4. интерес к процессу труда.

**55. Укажите понятие, объединяющее приемы, способы и порядок выполнения процесса управления:**

1. технология управления;+
2. интеграция;
3. контроль;
4. мотивация.

**56. Целью интеграции является:**

1. передача задач и полномочий другому лицу;

2. перераспределение ресурсов;
3. объединение усилий всех подразделений организации для достижения целей и задач;+
4. материальная заинтересованность работой.

**57. Укажите заключительный этап в процессе выбора конкретной стратегии организации:**

1. разработка стратегии;+
2. проверка стратегии ее соответствия целям организации;
3. реализация стратегии организации и ее оценка;
4. расчленение общего производственного процесса на частное.

**58. Должностные инструкции – это:**

1. краткое изложение основных задач, требующих навыков и полномочий различных должностей в организации;+
2. изложение обязанностей работника;
3. утвержденные администрацией права и обязанности работника;
4. информационное обеспечение путем составления и анализа финансовой отчетности фирмы.

**59. Процесс соизмерения практически достигнутых результатов с запланированными называется:**

1. контроль;+
2. планирование;
3. организация;
4. мотивация.

**60. Лидеры в коллективе бывают:**

1. формальные;+
2. признанные;
3. выбранные;
4. делегированные.

## РАЗДЕЛ 5. УСЛОВИЯ РЕАЛИЗАЦИИ ДИСЦИПЛИНЫ (МОДУЛЯ)

### 5.1. Перечень основной и дополнительной учебной литературы для освоения дисциплины (модуля)

#### 5.1.1. Основная литература

1. Холостова, Е. И. Управление в социальной работе : учебник для вузов / Е. И. Холостова, Е. И. Комаров, О. Г. Прохорова ; ответственный редактор Е. И. Холостова, Е. И. Комаров, О. Г. Прохорова. — 2-е изд. — Москва : Издательство Юрайт, 2022. — 319 с. — (Высшее образование). — ISBN 978-5-534-01271-2. — Текст : электронный // ЭБС Юрайт [сайт]. — URL: <https://urait.ru/bcode/449886> (дата обращения: 18.04.2023).

2. Социальная работа : учебное пособие : [16+] / под ред. Н. Ф. Басова. — 5-е изд., стер. — Москва : Дашков и К°, 2021. — 352 с. : табл. — (Учебные издания для бакалавров). — Режим доступа: по подписке. — URL: <https://biblioclub.ru/index.php?page=book&id=621938> (дата обращения: 27.04.2023). — Библиогр.: с. 342-345. — ISBN 978-5-394-04501-1. — Текст : электронный.

#### 5.1.2. Дополнительная литература

1. Ромм, Т. А. Социальная работа за рубежом : учебное пособие для вузов / Т. А. Ромм, М. В. Ромм. — 2-е изд., перераб. и доп. — Москва : Издательство Юрайт, 2022. — 197 с. — (Высшее образование). — ISBN 978-5-534-06710-1. — Текст : электронный // Образовательная платформа Юрайт [сайт]. — URL: <https://urait.ru/bcode/493132> (дата обращения: 18.04.2023).

2. Торохтий, В. С. Социальная работа с семьей. Психолого-педагогическое обеспечение : учебное пособие для вузов / В. С. Торохтий. — Москва : Издательство Юрайт, 2022. — 488 с. — (Высшее образование). — ISBN 978-5-534-06226-7. — Текст : электронный // Образовательная платформа Юрайт [сайт]. — URL: <https://urait.ru/bcode/492158> (дата обращения: 18.04.2023).

3. Фирсов, М. В. Психология социальной работы: содержание и методы психосоциальной практики : учебное пособие для вузов / М. В. Фирсов, Б. Ю. Шапиро. — 6-е изд., перераб. и доп. — Москва : Издательство Юрайт, 2022. — 390 с. — (Высшее образование). — ISBN 978-5-534-05262-6. — Текст : электронный // ЭБС Юрайт [сайт]. — URL: <https://urait.ru/bcode/449943> (дата обращения: 18.04.2023).

### 5.2 Перечень ресурсов информационно-коммуникационной сети «Интернет», необходимых для освоения дисциплины (модуля)

№ №	Название электронного ресурса	Описание электронного ресурса	Используемый для работы адрес
1.	ЭБС «Университетская библиотека онлайн»	Электронная библиотека, обеспечивающая доступ высших и средних учебных заведений, публичных библиотек и корпоративных пользователей к наиболее востребованным материалам по всем отраслям знаний от ведущих российских издательств	<a href="http://biblioclub.ru/">http://biblioclub.ru/</a>
2.	Научная электронная библиотека eLIBRARY.ru	Крупнейший российский информационно-аналитический портал в области науки, технологии, медицины и образования, содержащий рефераты и полные тексты более 34 млн научных публикаций и патентов	<a href="http://elibrary.ru/">http://elibrary.ru/</a>
3.	Образовательная	Электронно-библиотечная система для ВУЗов,	<a href="https://urait.ru/">https://urait.ru/</a>



	платформа Юрайт	ССУЗов, обеспечивающая доступ к учебникам, учебной и методической литературе по различным дисциплинам.	
4.	База данных "EastView"	Полнотекстовая база данных периодических изданий	<a href="https://dlib.eastview.com">https://dlib.eastview.com</a>
5.	Электронная библиотека "Grebennikon"	Библиотека предоставляет доступ более чем к 30 журналам, выпускаемых Издательским домом "Гребенников".	<a href="https://grebennikon.ru/">https://grebennikon.ru/</a>

### 5.3 Методические указания для обучающихся по освоению дисциплины (модуля)

Освоение обучающимся дисциплины (модуля) предполагает изучение материалов дисциплины (модуля) на аудиторных занятиях и в ходе самостоятельной работы. Аудиторные занятия проходят в форме лекций, семинаров, практических и лабораторных занятий.

При подготовке к аудиторным занятиям необходимо помнить особенности каждой формы его проведения.

Подготовка к учебному занятию лекционного типа заключается в следующем.

С целью обеспечения успешного обучения обучающийся должен готовиться к лекции, поскольку она является важнейшей формой организации учебного процесса, поскольку:

- знакомит с новым учебным материалом;
- разъясняет учебные элементы, трудные для понимания;
- систематизирует учебный материал;
- ориентирует в учебном процессе.

С этой целью:

- внимательно прочитайте материал предыдущей лекции;
- ознакомьтесь с учебным материалом по учебнику и учебным пособиям с темой прочитанной лекции;
- внесите дополнения к полученным ранее знаниям по теме лекции на полях лекционной тетради;
- запишите возможные вопросы, которые вы зададите лектору на лекции по материалу изученной лекции;
- постарайтесь уяснить место изучаемой темы в своей подготовке;
- узнайте тему предстоящей лекции (по тематическому плану, по информации лектора) и запишите информацию, которой вы владеете по данному вопросу.

Подготовка к занятию семинарского типа

При подготовке и работе во время проведения лабораторных работ и занятий семинарского типа следует обратить внимание на следующие моменты: на процесс предварительной подготовки, на работу во время занятия, обработку полученных результатов, исправление полученных замечаний.

Предварительная подготовка к учебному занятию семинарского типа заключается в изучении теоретического материала в отведенное для самостоятельной работы время, ознакомление с инструктивными материалами с целью осознания задач лабораторной работы/практического занятия, техники безопасности при работе с приборами, веществами.

Работа во время проведения учебного занятия семинарского типа включает:

- консультирование студентов преподавателями и вспомогательным персоналом с целью предоставления исчерпывающей информации, необходимой для самостоятельного выполнения

предложенных преподавателем задач, ознакомление с правилами техники безопасности при работе в лаборатории;

– самостоятельное выполнение заданий согласно обозначенной учебной программой тематики.

Подготовленная к сдаче на контроль и оценку работа сдается преподавателю. Форма отчетности может быть письменная, устная или две одновременно. Главным результатом в данном случае служит получение положительной оценки по каждой лабораторной работе/практическому занятию. Это является необходимым условием при проведении рубежного контроля и допуска к экзамену. При получении неудовлетворительных результатов обучающийся имеет право в дополнительное время пересдать преподавателю работу до проведения промежуточной аттестации.

## **5.4 Информационно-технологическое обеспечение образовательного процесса по дисциплины (модуля)**

### **5.4.1. Средства информационных технологий**

1. Персональные компьютеры;
2. Средства доступа в Интернет;
3. Проектор.

### **5.4.2. Лицензионное и свободно распространяемое программное обеспечение, в том числе отечественного производства:**

1. Операционная система: Astra Linux SE
2. Пакет офисных программ: LibreOffice
3. Справочная система Консультант+
4. Okular или Acrobat Reader DC
5. Ark или 7-zip
6. User Gate
7. TrueConf (client)

*\*Указывается актуальное программное обеспечение, необходимое для освоения дисциплины (модуля).*

### **5.4.3. Информационные справочные системы и профессиональные базы данных**

<b>№ №</b>	<b>Название электронного ресурса</b>	<b>Описание электронного ресурса</b>	<b>Используемый для работы адрес</b>
1.	ЭБС «Университетская библиотека онлайн»	Электронная библиотека, обеспечивающая доступ высших и средних учебных заведений, публичных библиотек и корпоративных пользователей к наиболее востребованным материалам по всем отраслям знаний от ведущих российских издательств	<a href="http://biblioclub.ru/">http://biblioclub.ru/</a>
2.	Научная электронная библиотека eLIBRARY.ru	Крупнейший российский информационно-аналитический портал в области науки, технологии, медицины и образования, содержащий рефераты и полные тексты более 34 млн научных публикаций и патентов	<a href="http://elibrary.ru/">http://elibrary.ru/</a>
3.	Образовательная	Электронно-библиотечная система для ВУЗов,	<a href="https://urait.ru/">https://urait.ru/</a>

	платформа Юрайт	ССУЗов, обеспечивающая доступ к учебникам, учебной и методической литературе по различным дисциплинам.	
4.	База данных "EastView"	Полнотекстовая база данных периодических изданий	<a href="https://dlib.eastview.com">https://dlib.eastview.com</a>
5.	Электронная библиотека "Grebennikon"	Библиотека предоставляет доступ более чем к 30 журналам, выпускаемых Издательским домом "Гребенников".	<a href="https://grebennikon.ru/">https://grebennikon.ru/</a>

### 5.5. Материально-техническое обеспечение образовательного процесса по дисциплине (модулю)

Для изучения дисциплины (модуля) используются:

**Учебная аудитория для занятий лекционного типа** оснащена специализированной мебелью (стол для преподавателя, парты, стулья, доска для написания мелом); техническими средствами обучения (видеопроекционное оборудование, средства звуковоспроизведения, экран и имеющие выход в сеть Интернет).

**Учебная аудитория для занятий семинарского типа:** оснащена специализированной мебелью (стол для преподавателя, парты, стулья, доска для написания мелом); техническими средствами обучения (видеопроекционное оборудование, средства звуковоспроизведения, экран и имеющие выход в сеть Интернет).

**Помещения для самостоятельной работы обучающихся:** оснащены специализированной мебелью (парты, стулья) техническими средствами обучения (персональные компьютеры с доступом в сеть интернет и обеспечением доступа в электронно-информационную среду университета, программным обеспечением).

### 5.6. Образовательные технологии

При реализации дисциплины (модуля) применяются различные образовательные технологии, в том числе технологии электронного обучения.

Освоение дисциплины (модуля) предусматривает использование в учебном процессе активных и интерактивных форм проведения учебных занятий в форме деловых и ролевых игр, разбора конкретных ситуаций в сочетании с внеаудиторной работой с целью формирования и развития **профессиональных** навыков обучающихся.

При освоении дисциплины (модуля) предусмотрено применением электронного обучения и дистанционных образовательных технологий.

Учебные часы дисциплины (модуля) предусматривают классическую контактную работу преподавателя с обучающимся в аудитории и контактную работу посредством электронной информационно-образовательной среды в синхронном и асинхронном режиме (вне аудитории) посредством применения возможностей компьютерных технологий (электронная почта, электронный учебник, тестирование, вебинар, видеофильм, презентация, форум и др.).

В рамках дисциплины (модуля) предусмотрены встречи с руководителями и работниками организаций, деятельность которых связана с *направленностью/ специализацией* реализуемой основной профессиональной образовательной программы.

## ЛИСТ РЕГИСТРАЦИИ ИЗМЕНЕНИЙ

№ п/п	Содержание изменения	Реквизиты документа об утверждении изменения	Дата введения изменения
1.	Утверждена и введена в действие решением Ученого Совета факультета социальной работы на основании Федерального государственного образовательного стандарта высшего образования по направлению подготовки 39.03.02 Социальная работа (уровень бакалавриата), утвержденным приказом Министерства образования и науки Российской Федерации от 05.02.2018 г. № 76	Протокол заседания  Ученого совета факультета социальной работы № 9 от 27 апреля 2022 года	01.09.2022
2.	Утверждена и введена в действие решением Ученого Совета факультета социальной работы на основании Федерального государственного образовательного стандарта высшего образования по направлению подготовки 39.03.02 Социальная работа (уровень бакалавриата), утвержденным приказом Министерства образования и науки Российской Федерации от 05.02.2018 г. № 76	Протокол заседания Ученого совета факультета № 10 от «27» марта 2023 года	__.:__.____
3.	*	Протокол заседания Ученого совета факультета № ____ от « ____ » ____ 20 ____ года	__.:__.____
4.	*	Протокол заседания Ученого совета факультета № ____ от « ____ » ____ 20 ____ года	__.:__.____



**МИНИСТЕРСТВО НАУКИ И ВЫСШЕГО ОБРАЗОВАНИЯ  
РОССИЙСКОЙ ФЕДЕРАЦИИ**  
**Филиал федерального государственного бюджетного  
образовательного учреждения высшего образования  
«РОССИЙСКИЙ ГОСУДАРСТВЕННЫЙ СОЦИАЛЬНЫЙ  
УНИВЕРСИТЕТ» в г. Сочи Краснодарского края**



**УТВЕРЖДАЮ**  
И.о. директора филиала РГСУ в  
г. Сочи Краснодарского края  
\_\_\_\_\_ З.А. Еремина  
«18» августа 2023 г.

**РАБОЧАЯ ПРОГРАММА ДИСЦИПЛИНЫ (МОДУЛЯ)**  
**ЭТИЧЕСКИЕ ОСНОВЫ РАБОТЫ С МОЛОДЕЖЬЮ**

**Направление подготовки**  
**39.03.02 "Социальная работа"**

**Направленность**  
**«Социальная работа в различных сферах жизнедеятельности»**

**ОБРАЗОВАТЕЛЬНАЯ ПРОГРАММА ВЫСШЕГО ОБРАЗОВАНИЯ - ПРОГРАММА**  
**БАКАЛАВРИАТА**

**Форма обучения**  
***очно-заочная***

Сочи 2023 г. \_

## СОДЕРЖАНИЕ

<b>РАЗДЕЛ 1. ПАСПОРТ РАБОЧЕЙ ПРОГРАММЫ ДИСЦИПЛИНЫ (МОДУЛЯ)</b> .....	<b>4</b>
1.1 Цель и задачи дисциплины (модуля).....	4
1.2 Планируемые результаты обучения по дисциплине (модулю) в рамках планируемых результатов освоения основной профессиональной образовательной программы высшего образования – программы бакалавриата/магистратуры/специалитета соотнесенные с установленными индикаторами достижения компетенций .....	4
<b>РАЗДЕЛ 2. СТРУКТУРА И СОДЕРЖАНИЕ ДИСЦИПЛИНЫ (МОДУЛЯ)</b> .....	<b>7</b>
2.1 Объем дисциплины (модуля), включая контактную работу обучающегося с педагогическими работниками и самостоятельную работу обучающегося .....	9
2.2. Учебно-тематический план дисциплины (модуля).....	9
2.3. Содержание дисциплины (модуля) .....	13
<b>РАЗДЕЛ 3. УЧЕБНО-МЕТОДИЧЕСКОЕ ОБЕСПЕЧЕНИЕ САМОСТОЯТЕЛЬНОЙ РАБОТЫ ОБУЧАЮЩИХСЯ ПО ДИСЦИПЛИНЕ (МОДУЛЮ)</b> .....	<b>36</b>
3.1. Виды самостоятельной работы обучающихся по дисциплине (модулю).....	36
3.2. Задания для самостоятельной работы .....	38
3.3. Методические указания к самостоятельной работе по дисциплине (модулю) .....	46
<b>РАЗДЕЛ 4. ОЦЕНОЧНЫЕ МАТЕРИАЛЫ ПО ДИСЦИПЛИНЕ (МОДУЛЮ)</b> .....	<b>48</b>
4.1. Форма промежуточной аттестации обучающегося по дисциплине (модулю) .....	48
4.2. Оценочные материалы, определяющие процедуры оценивания знаний, умений, навыков и (или) опыта деятельности, характеризующих этапы формирования компетенций.....	48
4.2.1. Организационные основы применения балльно-рейтинговой системы оценки успеваемости обучающихся по дисциплине (модулю).....	48
4.2.2. Проведение текущего контроля успеваемости обучающихся по дисциплине (модулю) в соответствии с балльно-рейтинговой системой оценки успеваемости обучающегося .....	48
4.2.3. Проведение промежуточной аттестации обучающихся по дисциплине (модулю) в соответствии с балльно-рейтинговой системой оценки успеваемости обучающегося .....	49
4.3. Перечень заданий для проведения текущей и промежуточной оценки знаний, умений, навыков и (или) опыта деятельности, характеризующих этапы формирования компетенций.....	51
4.3.1. Оценочные материалы для проведения текущей аттестации и рубежного контроля, обучающихся по дисциплине (модулю).....	51
4.3.2. Оценочные материалы для проведения промежуточной аттестации обучающихся по дисциплине (модулю) .....	54
<b>РАЗДЕЛ 5. УСЛОВИЯ РЕАЛИЗАЦИИ ДИСЦИПЛИНЫ (МОДУЛЯ)</b> .....	<b>55</b>
5.1. Перечень основной и дополнительной учебной литературы для освоения дисциплины (модуля) ..	55
5.1.1. Основная литература.....	55
5.1.2. Дополнительная литература.....	55
5.2 Перечень ресурсов информационно-коммуникационной сети «Интернет», необходимых для освоения дисциплины (модуля) .....	55
5.3 Методические указания для обучающихся по освоению дисциплины (модуля).....	56
5.4 Информационно-технологическое обеспечение образовательного процесса по дисциплины (модуля) .....	57
5.4.1. Средства информационных технологий .....	57
5.4.2. Лицензионное и свободно распространяемое программное обеспечение, в том числе отечественного производства: .....	57
5.4.3. Информационные справочные системы и профессиональные базы данных .....	57
5.5. Материально-техническое обеспечение образовательного процесса по дисциплине (модулю).....	58
5.6. Образовательные технологии .....	59
<b>ЛИСТ РЕГИСТРАЦИИ ИЗМЕНЕНИЙ</b> .....	<b>60</b>

Рабочая программа дисциплины (модуля) «Профессионально-этические основы работы с молодежью» разработана на основании федерального государственного образовательного стандарта высшего образования – *бакалавриата/магистратуры/специалитета* по направлению подготовки/специальности 39.03.02 Социальная работа, 39.03.02 «Социальная работа», утвержденного приказом Министерства образования и науки Российской Федерации от 05.02.2018г № 76, учебного плана по основной профессиональной образовательной программе высшего образования - программы *бакалавриата* по направлению подготовки 39.03.02 «Социальная работа» (далее – «ОПОП»).

Рабочая программа дисциплины (модуля) «Профессионально-этические основы работы с молодежью» разработана рабочей группой в составе: Медведева Г.П., д.ф.н., профессор

И.о. декана факультета  
политических и социальных  
технологий



кандидат педагогических наук,  
доцент

С.В. Пивнева

(подпись)

Руководитель основной  
профессиональной  
образовательной программы  
к. ист. н. доцент кафедры  
общественно-социальных  
институтов и социальной работы



З.К.Алиева

Рабочая программа дисциплины (модуля) рекомендована к утверждению представителями организаций-работодателей :

Директор ГБУ ТЦСО «Таганский»  
г.Москвы



В.Н. Каменских

(подпись)

ГБУ ТЦСО «Царицынский»  
г. Москвы, заместитель директора



О.С. Шмакова

(подпись)

## РАЗДЕЛ 1. ПАСПОРТ РАБОЧЕЙ ПРОГРАММЫ ДИСЦИПЛИНЫ (МОДУЛЯ)

### 1.1 Цель и задачи дисциплины (модуля)

*(указываются цели и задачи дисциплины (модуля), соотнесенные с общими целями основной образовательной программы)*

Цель дисциплины (модуля) заключается в получении обучающимися теоретических знаний об этических основах социальной работы и делового общения с последующим применением в профессиональной сфере и практических навыков (формирование) по работе с молодежью в различных сферах жизнедеятельности, в получении обучающимися знаний основ современной этической теории, основных аксиологических знаний, принципов этики работы с молодежью, деонтологии и аретологии работы с молодежью. Этика работы с молодежью обеспечивает формирование профессиональных компетенций, умений и навыков применения этических знаний для успешной деятельности в системе работы с молодежью, прежде всего в социально-технологической, исследовательской и социально-проектной.

Задачи дисциплины (модуля):

1. Изучение основ этической регуляции деятельности и отношений специалиста
2. Усвоение знаний о долге и ответственности специалиста
3. Изучение особенностей профессионально-этического кодекса и методики его разработки
4. Изучение этических основ делового общения специалиста

**1.2 Планируемые результаты обучения по дисциплине (модулю) в рамках планируемых результатов освоения основной профессиональной образовательной программы высшего образования – программы бакалавриата/магистратуры/специалитета соотнесенные с установленными индикаторами достижения компетенций**

Процесс освоения дисциплины (модуля) направлен на формирование у обучающихся следующих компетенций: \_\_\_\_\_ в соответствии с учебным планом.

В результате освоения дисциплины (модуля) обучающийся должен демонстрировать следующие результаты:

Категория компетенций	Код компетенции	Формулировка компетенции	Код и наименование индикатора достижения компетенции	Результаты обучения
-----------------------	-----------------	--------------------------	--	---------------------



<p>Командная работа и лидерство</p>	<p>УК-3</p>	<p>Способен осуществлять социальное взаимодействие и реализовывать свою роль в команде</p>	<p>УК-3.1. Определяет свою роль в социальном взаимодействии и командной работе, исходя из стратегии сотрудничества для достижения поставленной цели</p> <p>УК-3.2. При реализации своей роли в социальном взаимодействии и командной работе учитывает особенности поведения и интересы других участников</p> <p>УК-3.3. Анализирует возможные последствия личных действий в социальном взаимодействии и командной работе и строит продуктивное взаимодействие с учетом этого</p> <p>УК-3.4. Осуществляет обмен информацией, знаниями и опытом с членами команды; оценивает идеи других членов команды для достижения поставленной цели</p> <p>УК-3.5.</p>	<p>Знать: теоретические основы профессиональной этики</p> <p>Уметь: проводить анализ и этическую оценку ситуации</p> <p>Владеть: навыками этико-аксиологического анализа ситуации и обосновывать принятое решение</p>
-------------------------------------	-------------	--	---	---

			Соблюдает нормы и установленные правила командной работы; несет личную ответственность за результат	
--	--	--	---	--

<p>Межкультурное взаимодействие</p>	<p>УК-5</p>	<p>Способен воспринимать межкультурное разнообразие общества в социально-историческом, этическом и философском контекстах</p>	<p>УК-5.1. Отмечает и анализирует особенности межкультурного взаимодействия (преимущества и возможные проблемные ситуации), обусловленные различием этических, религиозных и ценностных систем</p> <p>УК-5.2. Предлагает способы преодоления коммуникативных барьеров при межкультурном взаимодействии</p> <p>УК-5.3. Определяет условия интеграции участников межкультурного взаимодействия для достижения поставленной цели с учетом исторического наследия и социокультурных традиций различных социальных групп, этносов и конфессий</p>	<p>Знать: теоретические основы профессиональной этики</p> <p>Уметь: проводить анализ и этическую оценку ситуации</p> <p>Владеть: навыками этико-аксиологического анализа ситуации и обосновывать принятое решение</p>
-------------------------------------	-------------	---	--	---

	ПК-3	<p>Способен к реализации деятельности по предоставлению социальных услуг, социального сопровождения, мер социальной поддержки и государственной социальной помощи, а так же профилактике обстоятельств, обуславливающих нуждаемость в социальном обслуживании</p>	<p>ПК-3.1. Применяет законодательные и другие нормативные правовые акты федерального и регионального уровней для предоставления социальных услуг, социального сопровождения, мер социальной поддержки, государственной социальной помощи</p> <p>ПК-3.2. Применяет современные технологии социальной работы, направленные на обеспечение прав человека в сфере социальной защиты и профилактику обстоятельств, обуславливающих нуждаемость в социальном обслуживании</p> <p>ПК-3.3. Взаимодействует с другими специалистами, учреждениями, организациями и сообществами в процессе реализации мер социальной защиты граждан</p>	<p>Знать: теоретические основы профессиональной этики</p> <p>Уметь: проводить анализ и этическую оценку ситуации</p> <p>Владеть: навыками этико-аксиологического анализа ситуации и обосновывать принятое решение</p>
--	------	---	--	---

## РАЗДЕЛ 2. СТРУКТУРА И СОДЕРЖАНИЕ ДИСЦИПЛИНЫ (МОДУЛЯ)

### 2.1 Объем дисциплины (модуля), включая контактную работу обучающегося с педагогическими работниками и самостоятельную работу обучающегося

Общая трудоемкость дисциплины (модуля) составляет 6 зачетные единицы.

#### Очно-заочная форма обучения

Вид учебной работы	Всего часов	Семестры			
		3			
<b>Контактная работа обучающихся с педагогическими работниками</b>	74	74			
Лекционные занятия	36	36			
<i>из них: в форме практической подготовки</i>					
Практические занятия	36	36			
<i>из них: в форме практической подготовки</i>					
Лабораторные занятия					
<i>из них: в форме практической подготовки</i>					
Консультации / Иная контактная работа	2	2			
<i>из них: в форме практической подготовки</i>					
<b>Самостоятельная работа обучающихся</b>	124	124			
<b>Контроль промежуточной аттестации</b>	<b>18</b>	<b>18</b>			
Форма промежуточной аттестации	экз				
<b>ОБЪЕМ ДИСЦИПЛИНЫ (МОДУЛЯ) В ЧАСАХ</b>	<b>216</b>	<b>216</b>			

### 2.2. Учебно-тематический план дисциплины (модуля)

#### Очно-заочной формы обучения

Раздел, тема	Виды учебной работы, академических часов		
	Всего	очная	заочная
			Контактная работа обучающихся с педагогическими работниками

			<b>Всего</b>	<b>Лекционные занятия</b> <i>из них: в форме практической подготовки</i>	<b>Практические занятия</b> <i>из них: в форме практической подготовки</i>	<b>Лабораторные занятия</b> <i>из них: в форме практической подготовки</i>	<b>Консультации / Иная контактная работа</b> <i>из них: в форме практической подготовки</i>
<b>Модуль 1 (Семестр __)</b>							
<b>Раздел 1. Профессиональная этика, ее сущность, структура, место и роль в работе с молодежью</b>	36	24	6	4	2		
Тема 1.1. Место и роль профессиональной этики в работе с молодежью	18	15	3	2			
Тема 1.2. Профессионально-этическая система работы с молодежью	18	13	3	2	2		
<b>Раздел 2. Основные этапы становления и развития этических оснований работы с молодежью в России и за рубежом</b>	36	24	6	2	4		
Тема 2.1. Ранние этапы становления и развития этических оснований работы с молодежью	18	15	3	2	2		
Тема 2.2. Наука и идеология как факторы становления и развития этических оснований работы с молодежью	18	13	3		2		
<b>Раздел 3. Профессионально значимые ценности</b>	36	24	6	4	2		

Раздел, тема  работы с молодежью	Виды учебной работы, академических часов									
	Всего	Самостоятельная работа	Контактная работа обучающихся с педагогическими работниками							
			Всего	Лекционные занятия <i>из них: в форме практической подготовки</i>	Практические занятия <i>из них: в форме практической подготовки</i>	Лабораторные занятия <i>из них: в форме практической подготовки</i>	Консультации / Иная контактная работа <i>из них: в форме практической подготовки</i>			
Тема 3.1. Место и роль ценностей в работе с молодежью	18	15	3	2						
Тема 3.2. Система ценностей работы с молодежью	18	13	3	2		2				
<b>Раздел 4. Деонтологические проблемы работы с молодежью</b>	36	24	6	2		4				
Тема 4.1. Понятие деонтологии как науки о долге	18	15	3	2		2				
Тема 4.2 Деонтологические основы работы с молодежью	18	13	3			2				
<b>Раздел 5. Аретологические проблемы работы с молодежью</b>	36	24	6	4		2				
Тема 5.1. Профессионально-этические требования к профиограмме специалиста по работе с	18	15	3	2						

Раздел, тема	Виды учебной работы, академических часов									
	Всего	Самостоятельная работа	Контактная работа обучающихся с педагогическими работниками							
			Всего	Лекционные занятия из них: в форме практической подготовки	Практические занятия из них: в форме практической подготовки	Лабораторные занятия из них: в форме практической подготовки	Консультации / Иная контактная работа из них: в форме практической подготовки			
молодежью										
Тема 5.2. Проблемы формирования личности специалиста	18	13	3	2		2				
<b>Раздел 6. Этико-ценностное регулирование деятельности и специалиста по работе с молодежью</b>	36	24	6	2		4				
Тема 6.1. Особенности профессионально-этического кодекса	18	15	3	2		2				
Тема 6.2. Профессионально-этическое регулирование деятельности специалиста по работе с молодежью в условиях влияния профессионально-этических систем различных видов деятельности	18	13	3			2				
<b>Контроль промежуточной аттестации (час)</b>	18									
<i>Форма промежуточной</i>	зачет									



Раздел, тема  <i>аттестации (указать)</i>	Виды учебной работы, академических часов									
	Всего	Самостоятельная работа	Контактная работа обучающихся с педагогическими работниками							
			Всего	Лекционные занятия <i>из них: в форме практической подготовки</i>	Практические занятия <i>из них: в форме практической подготовки</i>	Лабораторные занятия <i>из них: в форме практической подготовки</i>	Консультации / Иная контактная работа <i>из них: в форме практической подготовки</i>			
Общий объем, часов	216									

### 2.3. Содержание дисциплины (модуля)

#### РАЗДЕЛ 1. Профессиональная этика, ее сущность, структура, место и роль в работе с молодежью

##### Перечень изучаемых элементов содержания

Этика: сущность и понятие. Этика как философская наука. Понятие этического учения. Структура этического учения. Основные этические категории и понятия. Основные функции этики. Место и роль этики в регулировании общественного бытия и жизнедеятельности личности. Проблемы регулирования морального выбора личности. Профессиональная этика. Профессиональная мораль. Этика работы с молодежью: понятие, сущность и структура. Место и роль профессиональной этики в системе социальной работы. Место и роль этики профессиональной работы с молодежью в общественной морали. Основные тенденции в развитии этики профессиональной работы с молодежью.

Профессионально-этическая система: сущность и понятие. Основные группы функций профессионально-этической системы: социальные, профессионально-практические, нравственно-гуманистические. Основные детерминанты профессионально-этической системы. Национальный менталитет, обычаи и традиции и их роль в формировании норм и принципов работы с молодежью. Сущность и специфика профессиональной деятельности как основная детерминанта этической системы. Социокультурные условия и ценностные ориентиры государства и общества, их влияние на профессиональную этическую систему. Ценностно-этическое сознание специалистов и его роль в формировании этической системы. Влияние зарубежных профессионально-этических систем социальной работы на становление и развитие профессионально-этической системы современной российской работы с молодежью. Структура профессионально-этической системы работы с молодежью и ее основные составные элементы.

## **Тема 1.1. Место и роль профессиональной этики в работе с молодежью**

### **Перечень изучаемых элементов содержания**

Этика: сущность и понятие. Этика как философская наука. Понятие этического учения. Структура этического учения. Основные этические категории и понятия. Основные функции этики. Место и роль этики в регулировании общественного бытия и жизнедеятельности личности. Проблемы регулирования морального выбора личности. Профессиональная этика. Профессиональная мораль. Этика работы с молодежью: понятие, сущность и структура. Место и роль профессиональной этики в системе социальной работы. Место и роль этики профессиональной работы с молодежью в общественной морали. Основные тенденции в развитии этики профессиональной работы с молодежью.

## **Тема 1.2 Профессионально-этическая система работы с молодежью.**

### **Перечень изучаемых элементов содержания**

Профессионально-этическая система: сущность и понятие. Основные группы функций профессионально-этической системы: социальные, профессионально-практические, нравственно-гуманистические. Основные детерминанты профессионально-этической системы. Национальный менталитет, обычаи и традиции и их роль в формировании норм и принципов работы с молодежью. Сущность и специфика профессиональной деятельности как основная детерминанта этической системы. Социокультурные условия и ценностные ориентиры государства и общества, их влияние на профессиональную этическую систему. Ценностно-этическое сознание специалистов и его роль в формировании этической системы. Влияние зарубежных профессионально-этических систем социальной работы на становление и развитие профессионально-этической системы современной российской работы с молодежью. Структура профессионально-этической системы работы с молодежью и ее основные составные элементы.

## **ЗАДАНИЯ К ПРАКТИЧЕСКИМ ЗАНЯТИЯМ РАЗДЕЛА 1**

**Тема практического занятия: Профессиональная этика, ее сущность, структура, место и роль в работе с молодежью**

**Форма практического задания: реферат**

### **Темы контрольных работ**

1. Сущность и структура этического учения
2. Основные категории и понятия этики
3. Проблема морального выбора личности и ее отражение в этике
4. Этика профессиональной работы с молодежью, ее сущность и структура

## **ПРАКТИЧЕСКОЕ ЗАДАНИЕ К РАЗДЕЛУ 1**

**Форма практического задания: реферат**

Примерный перечень тем рефератов к разделу 1:

1. Этика как философская наука
2. Основные школы и направления этической мысли
3. Этика как теория морали

4. Трактат Л.А. Сенеки «О благодеяниях»
5. Функции философской этики
6. Этика Аристотеля
7. Профессиональные ценности социальной работы
8. Аксиологические проблемы подготовки социального работника
9. Этика и гуманизм
10. Этика жизни
11. Деонтология И. Бентама
12. Этика Спинозы
13. Принципы философской этики
14. Этика протестантизма
15. Этика православия
16. Этические учения Востока
17. Этика долга И. Канта
18. Мораль в современном российском обществе
19. Биоэтика и ее основные принципы
20. Этика и этикет: общее и особенное
21. Этика экзистенциализма
22. Аретология как учение о добродетелях
23. Этология как наука о поведении
24. Альтруизм и эгоизм
25. Этика ислама
26. Этика буддизма

## **РУБЕЖНЫЙ КОНТРОЛЬ К РАЗДЕЛУ 1**

**форма рубежного контроля – компьютерное тестирование**

### **РУБЕЖНЫЙ КОНТРОЛЬ К РАЗДЕЛУ 1: форма рубежного контроля – компьютерное тестирование**

- (?). Секция 1. Этика: сущность, принципы, функции (??)
- (?)Этика – это(??)
- (!)наука о морали, ее бытии, развитии и роли в обществе
- (?)форма общественного сознания
- (?)этический кодекс, принятый в соответствии с нормами права
- (?)нравственность, включающая нормы и правила этикета
- (?) «Отцом» этики как науки считается(??)
- (?)Платон
- (?)Эпикур
- (!)Аристотель
- (?)Сократ
- (?)Восточные и Западные этические учения на начальном этапе(??)
- (?)развиваются в тесной взаимосвязи
- (!)развиваются независимо друг от друга
- (?)развиваются на основе законодательства
- (?)не развиваются
- (??)Начало развития этики как науки относят к(??)
- (!)V веку до н.э.
- (?)III веку н.э.
- (?)XIX веку н.э.
- (?)60-ым гг. XX века
- (??)Наука о морали – это(??)

- (?)деонтология
- (?)этология
- (?)этикет
- (!)этика
- (??)Мораль как феномен(??)
- (!)складывается в процессе совместной деятельности и жизнедеятельности людей
- (?)вводится законодательными актами
- (?)разрабатывается в рамках философской этики учеными
- (?)формируется в результате осмысления фольклорных источников
- (??)Изначально в античной Греции слово «этнос» означало(??)
- (?)человек
- (?)добро
- (!)обычай
- (?)этикет
- (??)Добро – это(??)
- (!)категория этики, объединяющая все, имеющее положительное нравственное значение, отвечающее требованиям нравственности, служащее ограничению нравственного от безнравственного;
- (?)философская категория, обозначающая положительное восприятие объекта;
- (?)благо;
- (?)нравственное качество, характеризующее субъекта деятельности.
- (??)Древнегреческий философ Платон был учеником(??)
- (?)Филона
- (?)братьев Диоскуров
- (!)Сократа
- (?)Аристотеля
- (??)Нравственность – это(??)
- (?)мораль
- (?)нравы
- (?)обычаи
- (!)область практических поступков, отношений и действий, обычаев, нравов
- (??)Мораль и нравственность впервые разделены как феномены и понятия в работах(??)
- (?)Платона
- (?)Спинозы
- (?)И. Бентама
- (!)Г.В.Ф. Гегеля
- (??)Мораль – это(??)
- (!)форма общественного сознания
- (?)нравственность
- (?)обычаи и традиции
- (?)нравы
- (??)Мировоззренческая функция этики заключается в(??)
- (?)содействии формированию характера
- (!)содействии формированию мировоззрения
- (?)содействии формированию темперамента
- (?)содействии формированию образа жизни
- (??)Латинское слово «mos» переводится в настоящее время как
- (?)нравственность
- (?)этика
- (!)мораль
- (?)характер
- (??)Моральный выбор – это(??)

- (!) акт моральной деятельности, выражающийся в сознательном предпочтении определенной линии поведения или конкретного варианта поступка, в процессе которого индивид должен самостоятельно принять моральное решение в пользу одного из них
- (?) категория, обозначающая неуверенность субъекта в преимуществах того или иного объекта
- (?) вид целесообразной деятельности, характеризующий человека как homo s. sapiens
- (?) состояние подбора наиболее выгодного статуса
- (?) В моральном выборе основным фактором является(??)
- (?) интеллект
- (?) правовая компетентность
- (?) инстинкт
- (!) нравственное чувство
- (?) За результаты морального выбора индивида несет ответственность(??)
- (?) его непосредственный руководитель
- (!) сам индивид
- (?) органы власти
- (?) правоохранительные органы
- (?) По мнению античных философов, добродетель есть(??)
- (?) начало любой крайности
- (?) конец любой крайности
- (!) «золотая середина»
- (?) уклонение от выбора
- (?) Согласно Аристотелю, целью этики являются(??)
- (?) мысли и чувства
- (?) подвиги
- (?) знания
- (!) поступки
- (?) Моральный выбор осуществляется в соответствии с(??)
- (?) этикетом
- (?) правилами внутреннего распорядка
- (?) собственной нравственностью
- (!) этическим кодексом
- (?) Как философская наука этика начала развиваться(??)
- (?) в средневековой Европе
- (?) XIX веке в Европе
- (!) в античной Греции
- (?) в Древнем Риме
- (?) Зло в отношении добра выступает как(??)
- (!) диалектическая противоположность
- (?) побочный результат деятельности
- (?) скрытый мотив
- (?) сущность человеческой природы
- (?) Сократ считал, что(??)
- (?) этическое мышление является врожденным
- (!) этическому мышлению можно обучить
- (?) человека невозможно обучить этическому мышлению
- (?) этическое мышление человеку не свойственно
- (?) Кто из римских философов стал основным переводчиком и интерпретатором работ Аристотеля(??)
- (?) Луций Анней Сенека
- (!) Марк Туллий Цицерон
- (?) Марк Аврелий
- (?) Кай Юлий Цезарь

- (?)Содержание идеала (??)
  - (?)всегда является позитивным
  - (!)может быть как позитивным, так и негативным
  - (?)всегда является негативным
  - (?)является следствием редукции цели
  - (??)Термин «деон» в переводе с греческого означает (??)
  - (?)ответственность
  - (?)мораль
  - (?)дело
  - (!)долг
  - (??)В современной философской этике термин «этос» означает (??)
  - (?)мораль
  - (?)поведение
  - (?)структуру этической системы
  - (!)сущностное ядро этической системы
  - (??)Мораль индивида формируется под воздействием (??)
  - (?)только внешних факторов
  - (?)только внутренних факторов
  - (!)как внешних, так и внутренних факторов
  - (?)состояния здоровья
  - (??)При переводе работ Аристотеля Цицерон в качестве аналога термина «этика» использовал термин (??)
  - (?)диалектика
  - (?)метафизика
  - (?)онтология
  - (!)мораль
  - (??)Идеалконструирование (??)
  - (!)является естественным для человека
  - (?)становится естественным в результате развития
  - (?)становится естественным в результате обучения
  - (?)становится естественным в результате воспитания
- 
- (??) Секция 2. Основные этические учения и школы (??)
  - (??)По мнению античных философов, добродетель есть(??)
  - (?)начало любой крайности
  - (?)конец любой крайности
  - (!)«золотая середина»
  - (?)уклонение от выбора
  - (??)Аристотель делил добродетели на(??)
  - (?)этические и эстетические
  - (?)этические и социальные
  - (?)этические и дианоэтические
  - (?)этические и политические
  - (??)Переводчиком этических произведений Аристотеля стал(??)
  - (?)Луций Анней Сенека
  - (!)Марк Туллий Цицерон
  - (?)Марк Аврелий
  - (?)Кай Юлий Цезарь
  - (??)Работу «Этика, доказанная в геометрическом порядке», написал (??)
  - (?)О.Конт
  - (!)Б.Спиноза
  - (?)Ж.-Ж. Руссо

- (?)Н. Кузанский
- (??)Этика эпикуреизма предполагает (??)
- (?)приоритет долга
- (?)приоритет страдания
- (!)приоритет наслаждения
- (?)приоритет равнодушия
- (??)Л.А. Сенека принадлежал к школе(??)
- (?)пифигорейцев
- (?)эпикурейцев
- (?)эвдемонистов
- (!)римских стоиков
- (??)Сократ считал, что (??)
- (?)этическое мышление является врожденным
- (!)этическому мышлению можно обучить
- (?)человека невозможно обучить этическому мышлению
- (?)этическое мышление человеку не свойственно
- (??)Этика жизни рассматривается своими адептами как(??)
- (?)свободное от философии учение
- (!)собственно философия
- (?)историко-социологическое знание
- (?)раздел социологии
- (??)Одной из высших добродетелей в этике протестантизма является(??)
- (?)бескорыстие
- (!)трудолюбие
- (?)богатство
- (?)религиозность
- (??)Профессиональная этика разрабатывается на основе(??)
- (?)содержания профессиональной деятельности
- (?)содержания профессионально-этического кодекса
- (!)на основании сущности профессиональной деятельности и философской этики
- (?)не имеет научно-практических оснований
- (??)Элементы профессиональной этики впервые были отражены(??)
- (?)в рыцарском кодексе чести
- (?)в «Домострое»
- (?)в книге Тота
- (!) в клятве Гиппократ
- (??)Мировоззренческая функция этики заключается в(??)
- (?)содействии формированию характера
- (!)содействии формированию мировоззрения
- (?)содействии формированию темперамента
- (?)содействии формированию образа жизни
- (??)Одной из высших добродетелей, по мнению древнегреческих философов. является (??)
- (?)богатство
- (!)умеренность
- (?)миролюбие
- (?)атараксия
- (??)Структура профессионально-этического кодекса (??)
- (!)должна повторять структуру профессионально-этической системы
- (?)может быть произвольной
- (?)может повторять структуру соответствующего закона
- (?)должна соответствовать должностной инструкции
- (??)Древнегреческий философ Платон был учеником(??)
- (?)Филона

- (?)братьев Диоскуров
- (!)Сократа
- (?)Аристотеля
- (??)Одной из важнейших черт «благородного мужа» в конфуцианстве является (??)
- (?)богатство
- (?)атараксия
- (!)человечность
- (?)гордость
- (??)Этика в средневековой Европе (??)
- (?)развивалась независимо от христианского вероучения
- (?)развивалась в русле светских доктрин
- (!)развивалась в русле христианства
- (?)остановилась в своем развитии
- (??)Идеалом этики буддизма является (??)
- (?)совершенствование бытия
- (!)самосовершенствование
- (?)совершенствование государственного устройства
- (?)совершенствование жизненного уклада
- (??)Начало развития этики как науки относят к(??)
- (!)V веку до н.э.
- (?)II веку н.э.
- (?)XIX веку н.э.
- (?)60-ым гг. XX века
- (??)Совесь является сторожем, приставленным к человеку им самим, по мнению (??)
- (?)Платона
- (!)А. Шопенгауэра
- (?)М Хайдеггера
- (?)А.А. Гусейнова
- (??)Наука о морали – это(??)
- (?)деонтология
- (?)этология
- (?)этикет
- (!)этика
- (??)Конфуций был(??)
- (?)японским философом
- (!)китайским философом
- (?)римским философом
- (?)греческим философом
- (??)На формирование личностных качеств социального работника влияют (??)
- (?)члены социального окружения
- (!)социальная и профессиональная среда, сущность и содержание профессиональной деятельности, самовоспитание
- (?)экономические и политические обстоятельства
- (?)уровень и качество жизни
- (??)Эвдемонизм - это (??)
- (?)религиозная секта
- (!)этическое учение
- (?)понятие в биологии
- (?)понятие в астрономии
- (??)Основой эвдемонизма как учения являлось (??)
- (?)стремление человека к власти
- (!)стремление человека к счастью
- (?)стремление человека к любви



- (?) стремление человека к богатству
- (??) Профессионально-этическая система социальной работы включает в себя (??)
- (!) ценности и идеалы, принципы и нормы, содержание долга и ответственности, требования к качествам личности
- (?) нормы, принципы, требования и правила
- (?) ценности, идеалы, ценностные ориентации, ценностные установки
- (?) нормативно-правовые акты, профессионально-этический кодекс, должностную инструкцию
- (??) Этика как наука начала развиваться(??)
- (?) в средневековой Европе
- (?) XIX веке в Европе
- (!) в античной Греции
- (?) в Древнем Риме
- (??) Восточные и Западные этические учения на начальном этапе(??)
- (?) развиваются в тесной взаимосвязи
- (!) развиваются независимо друг от друга
- (?) развиваются на основе законодательства
- (?) не развиваются
- (??) При переводе работ Аристотеля Цицерон в качестве аналога термина «этика» использовал термин (??)
- (?) диалектика
- (?) метафизика
- (?) онтология
- (!) мораль
- (??) Идею благоговения перед жизнью высказывал в своих работах (??)
- (?) Аристотель
- (?) И. Кант
- (?) Н. Гартман
- (!) А. Швейцер

## **Раздел 2. Основные этапы становления и развития этических оснований работы с молодежью в России и за рубежом**

**Перечень изучаемых элементов содержания:** Инстинктивно-практицистские основы помощи и взаимопомощи в первобытных обществах. Природная социальность человека как необходимое начальное условие развития помощи и взаимопомощи, ее ценность. Альтруизм и эгоизм. Ценность альтруизма и коллективизма как имманентных характеристик человека, основы и условия его выживания. Эволюция ценности человека и общества в общественном сознании.

Традиционно-прагматический подход к определению ценностей и норм, форм и видов помощи и взаимопомощи. Роль ценностных ориентиров, общественной морали, обычаев и традиций в становлении помощи и взаимопомощи, благотворительности и социальной работы как профессиональной деятельности. Влияние языческих религий, античных философских учений на формирование ценностно-морального обоснования необходимости помощи и взаимопомощи в Древнем мире.

Социально-идеологический подход в определении ценности помощи человеку. Доктрины мировых религий как идеологическое обоснование моральной ценности помощи человеку. Милосердие и сострадание как религиозно-идеологические ценности. Долг верующего по отношению к человеку страдающему. Светские этико-аксиологические концепции помощи человеку. Место и роль гуманистического учения в становлении ценностно-этических основ помощи человеку. Марксистская идеология о ценности человека и его прав, ценности общества, справедливости и заботе о человеке.

Социально-философский подход в осмыслении и обосновании социальной работы на основе признания ценности человека и общества, прав человека, других высших ценностей. Становление и развитие профессионально-этических систем социальной работы и их кодификация в современном мире.

### **Тема 2.1. Ранние этапы становления и развития этических оснований работы с молодежью**

**Перечень изучаемых элементов содержания:** Инстинктивно-практицистские основы помощи и взаимопомощи в первобытных обществах. Природная социальность человека как необходимое начальное условие развития помощи и взаимопомощи, ее ценность. Альтруизм и эгоизм. Ценность альтруизма и коллективизма как имманентных характеристик человека, основы и условия его выживания. Эволюция ценности человека и общества в общественном сознании.

Традиционно-прагматический подход к определению ценностей и норм, форм и видов помощи и взаимопомощи. Роль ценностных ориентиров, общественной морали, обычаев и традиций в становлении помощи и взаимопомощи, благотворительности и социальной работы как профессиональной деятельности. Влияние языческих религий, античных философских учений на формирование ценностно-морального обоснования необходимости помощи и взаимопомощи в Древнем мире.

### **Тема 2.2. Наука и идеология как факторы становления и развития этических оснований работы с молодежью**

**Перечень изучаемых элементов содержания:** Социально-идеологический подход в определении ценности помощи человеку. Доктрины мировых религий как идеологическое обоснование моральной ценности помощи человеку. Милосердие и сострадание как религиозно-идеологические ценности. Долг верующего по отношению к человеку страдающему. Светские этико-аксиологические концепции помощи человеку. Место и роль гуманистического учения в становлении ценностно-этических основ помощи человеку. Марксистская идеология о ценности человека и его прав, ценности общества, справедливости и заботе о человеке.

Социально-философский подход в осмыслении и обосновании социальной работы на основе признания ценности человека и общества, прав человека, других высших ценностей. Становление и развитие профессионально-этических систем социальной работы и их кодификация в современном мире.

## **Литература**

### **Основная**

1. Наместникова, И. В. Этические основы социальной работы : учебник и практикум для вузов / И. В. Наместникова. — 2-е изд., перераб. и доп. — Москва : Издательство Юрайт, 2023. — 381 с. — (Высшее образование). — ISBN 978-5-534-07323-2. — Текст : электронный // Образовательная платформа Юрайт [сайт]. — URL: <https://urait.ru/bcode/510760> (дата обращения: 15.03.2023).

2. Медведева, Г. П. Этические основы социальной работы : учебник и практикум / Г. П. Медведева. — Москва : Издательство Юрайт, 2022. — 443 с. — (Бакалавр. Академический курс). — ISBN 978-5-9916-2934-8. — Текст : электронный // Образовательная платформа Юрайт [сайт]. — URL: <https://urait.ru/bcode/508724> (дата обращения: 15.03.2023).

### **Дополнительная**

1. Наместникова, И. В. Методы исследования в социальной работе : учебник для бакалавров / И. В. Наместникова. — Москва : Издательство Юрайт, 2022. — 430 с. — (Бакалавр. Академический курс). — ISBN 978-5-9916-3315-4. — Текст : электронный // Образовательная платформа Юрайт [сайт]. — URL: <https://urait.ru/bcode/508801> (дата обращения: 15.03.2023).

2. Ромм, Т. А. Социальная работа за рубежом : учебное пособие для вузов / Т. А. Ромм, М. В. Ромм. — 2-е изд., перераб. и доп. — Москва : Издательство Юрайт, 2023. — 197 с. —

## **ЗАДАНИЯ К ПРАКТИЧЕСКИМ ЗАНЯТИЯМ РАЗДЕЛА 2**

**Тема практического занятия: Основные этапы становления и развития этических оснований работы с молодежью в России и за рубежом**

**Форма практического задания: кейс;**

### **Темы контрольных работ**

1. Сущность и структура этического учения
2. Основные категории и понятия этики
3. Проблема морального выбора личности и ее отражение в этике
4. Этика профессиональной работы с молодежью, ее сущность и структура

## **ПРАКТИЧЕСКОЕ ЗАДАНИЕ К РАЗДЕЛУ 2**

**Форма практического задания: кейс**

Примерный перечень тем кейс-заданий к разделу 2:

### 1. Кейс

Специалист по работе с молодежью не является энтузиастом своей профессии, но, тем не менее, считает, что эта новая сфера профессиональной деятельности может стать для него выгодной с точки зрения построения карьеры. Эти соображения заставляют его проявлять инициативу в работе.

Является ли данная мотивация приемлемой в работе? Чем обусловлена социальная значимость работы с молодежью?

### 2. Кейс

Специалист по работе с молодежью, торопясь домой в конце рабочего дня, отказывает в приеме неожиданно пришедшему посетителю, направляя его в отделение срочной социальной помощи.

Прав ли Специалист по работе с молодежью? Является ли его мотивация приемлемой в социальной работе?

### 3. Кейс

Пожилая клиентка жалуется Специалисту по работе с молодежью на взрослую дочь, которая приносит матери свои вещи в стирку, мотивируя свои действия тем, что пожилой женщине «необходимо чувствовать себя нужной». Специалист по работе с молодежью объясняет клиентке, каковы истинные ценности ее дочери.

Каково может быть содержание объяснений?

### 4. Кейс

Клиент, в процессе общения со Специалистом по работе с молодежью согласившийся с его предложением, через короткое время отказывается. Социальный работник выяснил, что причиной отказа являются неформальные «консультации» с соседями, которые советуют клиенту то, что они считают целесообразным, не зная при этом законов и возможностей социальной службы.

Какова может быть мотивация соседей клиента?

#### 5. Кейс

Руководитель подразделения полагает, что идеального состояния социальной службы он может добиться, применяя поощрения и наказания сотрудников.

Прав ли руководитель?

#### 6. Кейс

Специалист по работе с молодежью при выборе своей профессии руководствовался соображением, что, помогая людям, он сам приобретает право на помощь с их стороны.

Какими ценностями мотивируется Специалист по работе с молодежью?

#### 7. Кейс

Клиент, несмотря на аргументированный отказ Специалиста по работе с молодежью, продолжает требовать себе дополнительных благ, заявляя, что интересы других клиентов его не касаются.

Какие ценности движут клиентом?

#### 8. Кейс

Специалист по работе с молодежью не является энтузиастом своей профессии, но, тем не менее, считает, что эта новая сфера профессиональной деятельности может стать для него выгодной с точки зрения построения карьеры. Эти соображения заставляют его проявлять инициативу в работе.

Является ли данная мотивация приемлемой в работе?

#### 9. Кейс

Специалист по работе с молодежью считает, что высшая ценность современного российского общества – деньги.

Верно ли это?

#### 10. Кейс

Специалист по работе с молодежью, изучив основные факты биографии клиента, спешит поделиться новостями с коллегами.

Прав ли Специалист по работе с молодежью? Каким принципом профессиональной этики в данной ситуации он должен руководствоваться?

## **РУБЕЖНЫЙ КОНТРОЛЬ К РАЗДЕЛУ 2: форма рубежного контроля – реферат**

### **Примерные темы рефератов:**

1. Корни и истоки этических основ социальной работы
2. Инстинкты как один из факторов коллективного бытия, общения и взаимодействия
3. Природная социальность человека как необходимое начальное условие развития помощи и взаимопомощи, ее ценность.
4. Альтруизм ранних этапов онто- и социогенеза
5. Сущность эгоизма и его роль в развитии человека
6. Ценность альтруизма и коллективизма как имманентных характеристик человека, основы и условия его выживания
7. Инстинктивно-практицистские основы помощи и взаимопомощи в первобытных обществах
8. Роль ценностных ориентиров, общественной морали в становлении помощи и взаимопомощи
9. Роль обычаев и традиций в становлении благотворительности и социальной работы как профессиональной деятельности
10. Влияние языческих религий, на формирование ценностно-морального обоснования необходимости помощи и взаимопомощи в Древнем мире
11. Влияние античных философских учений на формирование ценностно-морального обоснования необходимости помощи и взаимопомощи в Древнем мире
12. Традиционно-прагматический подход к определению ценностей и норм, форм и видов помощи и взаимопомощи
13. Эволюция ценности человека в общественном сознании
14. Сущность православной доктрины помощи на Руси и в России
15. Этика милосердия в произведениях российских философов
16. Этика милосердия в произведениях европейских философов
17. Особенности современного этапа в развитии этики социальной работы
18. Социально-идеологический подход в определении ценности помощи человеку
19. Доктрины мировых религий как идеологическое обоснование моральной ценности помощи человеку
20. Милосердие и сострадание как религиозно-идеологические ценности. Долг верующего по отношению к человеку страдающему
21. Светские этико-аксиологические концепции помощи человеку
22. Место и роль гуманистического учения в становлении ценностно-этических основ помощи человеку
23. Марксистская идеология о ценности человека и его прав, ценности общества, справедливости и заботе о человеке.
24. Социально-философский подход в осмыслении и обосновании социальной работы на основе признания ценности человека и общества, прав человека, других высших ценностей.
25. Становление и развитие профессионально-этических систем социальной работы и их кодификация в современном мире.

## **Раздел 3. Профессионально значимые ценности работы с молодежью**

**Перечень изучаемых элементов содержания:** Понятие о ценностях. Ценности как основания, условия и средства жизнедеятельности человека и общества. Потребности, ценности, ценностные ориентации, установки. Аксиология как учение о ценностях. Понятие системы и иерархии ценностей. Ценностные трансверсии и флуктуации. Идеал, его сущность и содержание. Ценности и ценностные ориентации в профессиональной деятельности. Ценности и цели, ценности и мотивация деятельности и профессиональной деятельности. Идеалы и цели. Особенности ценностного регулирования поведения и деятельности. Место и роль аксиологического подхода в профессиональной работе с молодежью, его функции, цели, задачи.

Место и роль системы ценностей в структуре работы с молодежью. Понятие об аксиологии работы с молодежью. Ценности как важнейшее основание современной профессиональной работы с молодежью. Ценность человека и общества как аксиологическое основание работы с молодежью. Функции аксиологической компоненты социальной работы. Роль системы ценностей в формировании профессиональной культуры. Понятие системы ценностей современной российской профессиональной работы с молодежью, ее детерминанты. Типология ценностей в работе. Уровни ценностей.

Иерархия ценностей в современной профессиональной работе с молодежью. Главные ценности работы с молодежью. Ценность человека и общества. Общечеловеческие этические ценности, их особенный характер в работе с молодежью и специфика реализации. Специфические ценности профессиональной работы с молодежью и особенности их реализации. Социальная работа как этико-аксиологическая профессиональная деятельность.

Идеал и его функции в работе с молодежью. Содержание идеала профессиональной социальной работы, его взаимосвязь и взаимодействие с общественным и общечеловеческим идеалом. Идеалконструирование в работе с молодежью. Тенденции в развитии идеала профессиональной работы с молодежью. Ценностный смысл идеала профессиональной социальной работы специалиста в области работы с молодежью

## **Литература**

### **Основная**

1. Наместникова, И. В. Этические основы социальной работы : учебник и практикум для вузов / И. В. Наместникова. — 2-е изд., перераб. и доп. — Москва : Издательство Юрайт, 2023. — 381 с. — (Высшее образование). — ISBN 978-5-534-07323-2. — Текст : электронный // Образовательная платформа Юрайт [сайт]. — URL: <https://urait.ru/bcode/510760> (дата обращения: 15.03.2023).

2. Медведева, Г. П. Этические основы социальной работы : учебник и практикум / Г. П. Медведева. — Москва : Издательство Юрайт, 2022. — 443 с. — (Бакалавр. Академический курс). — ISBN 978-5-9916-2934-8. — Текст : электронный // Образовательная платформа Юрайт [сайт]. — URL: <https://urait.ru/bcode/508724> (дата обращения: 15.03.2023).

### **Дополнительная**

1. Наместникова, И. В. Методы исследования в социальной работе : учебник для бакалавров / И. В. Наместникова. — Москва : Издательство Юрайт, 2022. — 430 с. — (Бакалавр. Академический курс). — ISBN 978-5-9916-3315-4. — Текст : электронный // Образовательная платформа Юрайт [сайт]. — URL: <https://urait.ru/bcode/508801> (дата обращения: 15.03.2023).

2. Ромм, Т. А. Социальная работа за рубежом : учебное пособие для вузов / Т. А. Ромм, М. В. Ромм. — 2-е изд., перераб. и доп. — Москва : Издательство Юрайт, 2023. — 197 с. — (Высшее образование). — ISBN 978-5-534-06710-1. — Текст : электронный // Образовательная платформа Юрайт [сайт]. — URL: <https://urait.ru/bcode/515297> (дата обращения: 29.03.2023).

## **ЗАДАНИЯ К ПРАКТИЧЕСКИМ ЗАНЯТИЯМ РАЗДЕЛА 3**

**Тема практического занятия: Профессионально значимые ценности работы с молодежью**

## Темы контрольных работ

1. Сущность и структура этического учения
2. Основные категории и понятия этики
3. Проблема морального выбора личности и ее отражение в этике

Этика профессиональной работы с молодежью, ее сущность и структура

### Раздел 2. Форма практического задания: кейс;

Примерный перечень тем кейс-заданий к разделу 3:

#### 1. Кейс

Специалист по работе с молодежью убежден, что главной ценностью является семья. Поэтому он с неохотой обслуживает клиентов, одиноких вследствие собственного осознанного выбора, не скрывая своего к ним отношения.

Прав ли он? Что является высшей ценностью работы с молодежью?

#### 2. Кейс

Специалист по работе с молодежью считает, что высшая ценность социальной работы – клиент, что порой заставляет его совершать действия в ущерб близким клиента, обществу.

Прав ли он? Что является высшей ценностью работы с молодежью?

#### 3. Кейс

Специалист по работе с молодежью полагает, что главная цель его деятельности – приобщение клиента к благам и ресурсам общества, и соответствующим образом строит свою деятельность.

Прав ли он? Какими ценностями он руководствуется в своих умозаключениях?

#### 4. Кейс

Специалист по работе с молодежью, обслуживающий клиентов на дому, считает, что бытовых знаний, умений и навыков достаточно для успешной работы.

Прав ли он? В чем заключается ценность профессионализма?

#### 5. Кейс

Клиент просит Специалиста по работе с молодежью помочь устроить престарелого, но вполне сохранного родственника, проживающего с ним, в пансионат для ветеранов, мотивируя это необходимостью сдачи освободившейся комнаты в наем.

Реализация какой ценности предполагается клиентом в результате решения этой проблемы? Какая ценность для клиента является главной?

#### 6. Кейс

Клиент, поняв, что не получит от специалиста желаемого, начинает его оскорблять и угрожать.

Какие ценности являются мотиваторами клиента? Является ли ценность человека главной в иерархии ценностей клиента?

#### 7. Кейс

Специалист по работе с молодежью, справившийся с трудной задачей, считает, что идеально выполнил свою работу.

Возможно ли это? Что такое идеал? Прав ли Специалист по работе с молодежью, считая достигнутый результат идеальным?

#### 8. Кейс

Консультируя супружескую пару по вопросам воспитания ребенка, социальный работник постоянно ссылается на свой собственный родительский опыт.

Прав ли он? В чем заключается ценность профессионализма?

9. Кейс

Социальный работник отмечает, что жизненные обстоятельства клиента ухудшаются, но не принимает мер по предотвращению развития проблематики.

Правильно ли поступает социальный работник? Какие ценности в данной ситуации он игнорирует?

10. Кейс

Специалист по работе с молодежью объясняет выбор профессии и места работы удобным графиком и близостью от дома.

Чем обусловлена ценность работы с молодежью?

11. Кейс

Специалист по работе с молодежью, взаимодействуя с лицами, отбывшими наказание, в общении с коллегами называет их «уголовниками», зачастую в присутствии самих клиентов.

Прав ли он?

### **РУБЕЖНЫЙ КОНТРОЛЬ К РАЗДЕЛУ 3:**

**форма рубежного контроля – реферат**

**Примерные темы рефератов:**

1. Ценность: сущность и понятие
2. Современная классификация ценностей
3. Система и иерархия ценностей
4. Система этических ценностей
5. Человек как главная ценность социальной работы
6. Аксиология как наука о ценностях и оценках
7. Аксиология социальной работы
8. Понятийно-категориальный аппарат аксиологии
9. Оценка: сущность и понятие
10. Идеал: сущность и понятие
11. Идеал социальной работы, его структура
12. Субъективно-объективная структура ценности
13. Ценностные ориентации и их роль в формировании поведения и общения
14. Основные детерминанты системы ценностей социальной работы
15. Идеалконструирование как всеобщая форма человеческой деятельности
16. Ценностные суждения
17. Особенности ценностного регулирования профессиональной деятельности и делового общения
18. Аксиологический подход и его особенности
19. Ценность общения
20. Цель и ценность: взаимосвязь и взаимовлияние
21. Ценностные ориентиры современного российского общества
22. Ценности профессии
23. Профессионально значимые ценности социальной работы
24. Философское учение о ценностях

### **Раздел 4 . Деонтологические проблемы работы с молодежью**



**Перечень изучаемых элементов содержания:** Деонтология как учение о долге и должном поведении. Место и роль деонтологии в этической системе и системе ценностей профессиональной социальной работы. Основные понятия и категории деонтологии социальной работы. Понятия профессионального долга, профессиональной ответственности в социальной работе, их смысл и содержание. Основные деонтологические принципы. Сущность и содержание должных отношений, поведения, действий. Ценность профессионального долга и должного поведения, отношений, действий социального работника. Деонтология и деонтические представления: сходство и различие.

Социальная работа как опредмечивание социального долга. Смысл и содержание профессионального долга социального работника. Долг и ответственность социального работника перед обществом и государством, перед профессией и профессиональной группой, перед клиентом и его близкими. Долг социального работника и ответственность клиента, их диалектическая взаимосвязь. Долг социального работника перед самим собой. Единство и противоречия долженствования социального работника. Деонтологические и деонтические приоритеты и конфликты. Деонтологические подходы к разрешению конфликтов. Роль деонтологического потенциала социальной работы и социального работника в решении социальных проблем.

## **Литература**

### **Основная**

1. Наместникова, И. В. Этические основы социальной работы : учебник и практикум для вузов / И. В. Наместникова. — 2-е изд., перераб. и доп. — Москва : Издательство Юрайт, 2023. — 381 с. — (Высшее образование). — ISBN 978-5-534-07323-2. — Текст : электронный // Образовательная платформа Юрайт [сайт]. — URL: <https://urait.ru/bcode/510760> (дата обращения: 15.03.2023).

2. Медведева, Г. П. Этические основы социальной работы : учебник и практикум / Г. П. Медведева. — Москва : Издательство Юрайт, 2022. — 443 с. — (Бакалавр. Академический курс). — ISBN 978-5-9916-2934-8. — Текст : электронный // Образовательная платформа Юрайт [сайт]. — URL: <https://urait.ru/bcode/508724> (дата обращения: 15.03.2023).

### **Дополнительная**

1. Наместникова, И. В. Методы исследования в социальной работе : учебник для бакалавров / И. В. Наместникова. — Москва : Издательство Юрайт, 2022. — 430 с. — (Бакалавр. Академический курс). — ISBN 978-5-9916-3315-4. — Текст : электронный // Образовательная платформа Юрайт [сайт]. — URL: <https://urait.ru/bcode/508801> (дата обращения: 15.03.2023).

2. Ромм, Т. А. Социальная работа за рубежом : учебное пособие для вузов / Т. А. Ромм, М. В. Ромм. — 2-е изд., перераб. и доп. — Москва : Издательство Юрайт, 2023. — 197 с. — (Высшее образование). — ISBN 978-5-534-06710-1. — Текст : электронный // Образовательная платформа Юрайт [сайт]. — URL: <https://urait.ru/bcode/515297> (дата обращения: 29.03.2023).

## **Тема 4.1. Понятие деонтологии как науки о долге**

### **Перечень изучаемых элементов содержания**

Деонтология как учение о долге и должном поведении. Место и роль деонтологии в этической системе и системе ценностей профессиональной работы с молодежью. Основные понятия и категории деонтологии работы с молодежью. Понятия профессионального долга, профессиональной ответственности в работе с молодежью, их смысл и содержание. Основные деонтологические принципы. Сущность и содержание должных отношений, поведения,

действий. Ценность профессионального долга и должного поведения, отношений, действий специалиста.. Деонтология и деонтические представления: сходство и различие.

#### **Тема 4.2. Деонтологические основы работы с молодежью**

**Перечень изучаемых элементов содержания:** Работа с молодежью как опредмечивание социального долга. Смысл и содержание профессионального долга работника. Долг и ответственность специалиста по работе с молодежью перед обществом и государством, перед профессией и профессиональной группой, перед клиентом и его близкими. Долг специалиста по работе с молодежью и ответственность клиента, их диалектическая взаимосвязь. Долг специалиста по работе с молодежью перед самим собой. Единство и противоречия долженствования специалиста по работе с молодежью. Деонтологические и деонтические приоритеты и конфликты. Деонтологические подходы к разрешению конфликтов. Роль деонтологического потенциала работы с молодежью и специалиста по работе с молодежью в решении социальных проблем

### **ПРАКТИЧЕСКОЕ ЗАДАНИЕ К РАЗДЕЛУ 4**

**Форма практического задания: контрольная работа**

#### **Примерный перечень тем контрольных работ к разделу 4:**

1. Место и роль деонтологии в этическом учении
2. Деонтология И. Бентама
3. Этика долга И. Канта
4. Императив и максима
5. Современная деонтология
6. Понятия дисциплины, трудовой дисциплины, профессиональной дисциплины и др.
7. Долженствование в религиозной идеологии
8. Долженствование в восточной философии
9. Долженствование в светской философии
10. Ценность долга и должных отношений в социальной работе
11. Роль деонтологического потенциала в жизнедеятельности и деятельности личности
12. Долженствование в обыденной и профессиональной деятельности
13. Долг и ответственность специалиста как феномен
14. Обязанности и долг: взаимосвязь и взаимовлияние
15. Ответственность и долг: взаимосвязь и взаимовлияние
16. Социальная работа как опредмечивание социального долга
17. Место и роль деонтологии в системе ценностей профессиональной социальной работы
18. Профессиональный и гражданский дол: сходство и различие
19. Деонтология и деонтические представления: сходство и различие
20. Деонтологическая «ловушка»
21. Единство и противоречия долженствования социального работника
22. Долг социального работника и ответственность ПСУ, их диалектическая взаимосвязь
23. Понятие «деонтологический потенциал»
24. Деонтология и деонтика: общее и особенное

**РУБЕЖНЫЙ КОНТРОЛЬ К РАЗДЕЛУ 4: форма рубежного контроля – реферат**

**Примерные темы рефератов:**

1. Деонтология как учение о долге

2. Понятие профессионального долга
3. Профессиональная ответственность: сущность и понятие
4. Роль деонтологического потенциала социальной работы и социального работника в решении социальных проблем
5. Долженствование как фактор функционирования и развития общества
6. Долг и ответственность социального работника перед обществом и государством
7. Долг и ответственность социального работника перед профессией и профессиональной группой
8. Долг и ответственность социального работника перед, перед ПСУ и его близкими.
9. Долг социального работника перед самим собой
10. Деонтологические подходы к разрешению конфликтов
11. Место и роль деонтологии в этике социальной работы
12. Деонтологические и деонтические приоритеты и конфликты
13. Понятийно-категориальный аппарат деонтологии
14. Функции деонтологии
15. Деонтологические принципы в социальной работе
16. Сущность и структура деонтологического учения
17. Долженствование в обыденной и профессиональной деятельности: общее и особенное
18. Феноменология долга
19. Взаимозависимость личности и общества в рамках долженствования
20. Социальная работа как специфическая форма долженствования
21. Идеи И. Бенгама и И. Канта как основа современного учения о долге
22. Перспективы развития деонтологии социальной работы
23. Профессиональный и гражданский долг социального работника: общее и особенное
24. Роль деонтологического потенциала социальной службы в решении проблем социальной работы

## **Раздел 5. Аретологические проблемы работы с молодежью**

### **Перечень изучаемых элементов содержания**

Аретология работы с молодежью. Понятие «профессионально значимые качества личности». Роль профессионально значимых качеств личности специалиста в работе с молодежью. Понятие гуманистической направленности личности специалиста. Профессиональное этико-аксиологическое сознание специалиста как совокупность философской, социокультурной, профессиональной, социально-групповой и индивидуальной компонент. Противоречивость этико-аксиологического сознания специалиста.

Требования к профессионально-значимым личностным качествам специалиста по работе с молодежью. Аретологические критерии профессиональной пригодности. Профессиональный отбор в работу с молодежью по личностным качествам. Профессиональная ориентация как фактор формирования личности будущего специалиста.

Место и роль этико-аксиологической подготовки специалиста в системе профессиональной подготовки. Цели этико-аксиологической компоненты профессиональной подготовки специалиста п работе с молодежью. Проблемы развития и становления личности специалиста п работе с молодежью. Факторы, влияющие на формирование профессионального этико-аксиологического сознания специалиста: профессиональная и социальная среда, воспитание и самовоспитание личности.

Формирование ценностно-морального сознания специалиста п работе с молодежью в условиях влияния различных профессионально-этических систем. Роль профессиональной этико-аксиологической подготовки в становлении личности специалиста п работе с молодежью и профессионализации работы с молодежью, гуманизации и гармонизации общественных

отношений. Роль этико-аксиологической компетентности специалиста в работе с молодежью в развитии личности клиента и достижении им блага.

## **Литература**

### **Основная**

1. Наместникова, И. В. Этические основы социальной работы : учебник и практикум для вузов / И. В. Наместникова. — 2-е изд., перераб. и доп. — Москва : Издательство Юрайт, 2023. — 381 с. — (Высшее образование). — ISBN 978-5-534-07323-2. — Текст : электронный // Образовательная платформа Юрайт [сайт]. — URL: <https://urait.ru/bcode/510760> (дата обращения: 15.03.2023).

2. Медведева, Г. П. Этические основы социальной работы : учебник и практикум / Г. П. Медведева. — Москва : Издательство Юрайт, 2022. — 443 с. — (Бакалавр. Академический курс). — ISBN 978-5-9916-2934-8. — Текст : электронный // Образовательная платформа Юрайт [сайт]. — URL: <https://urait.ru/bcode/508724> (дата обращения: 15.03.2023).

### **Дополнительная**

1. Наместникова, И. В. Методы исследования в социальной работе : учебник для бакалавров / И. В. Наместникова. — Москва : Издательство Юрайт, 2022. — 430 с. — (Бакалавр. Академический курс). — ISBN 978-5-9916-3315-4. — Текст : электронный // Образовательная платформа Юрайт [сайт]. — URL: <https://urait.ru/bcode/508801> (дата обращения: 15.03.2023).

2. Ромм, Т. А. Социальная работа за рубежом : учебное пособие для вузов / Т. А. Ромм, М. В. Ромм. — 2-е изд., перераб. и доп. — Москва : Издательство Юрайт, 2023. — 197 с. — (Высшее образование). — ISBN 978-5-534-06710-1. — Текст : электронный // Образовательная платформа Юрайт [сайт]. — URL: <https://urait.ru/bcode/515297> (дата обращения: 29.03.2023).

## **Тема 5.1. Профессионально-этические требования к профессиональной социальной работе**

Аретология работы с молодежью. Понятие «профессионально значимые качества личности». Роль профессионально значимых качеств личности специалиста в работе с молодежью. Понятие гуманистической направленности личности специалиста. Профессиональное этико-аксиологическое сознание специалиста как совокупность философской, социокультурной, профессиональной, социально-групповой и индивидуальной компонент. Противоречивость этико-аксиологического сознания специалиста.

Требования к профессионально-значимым личностным качествам специалиста по работе с молодежью. Аретологические критерии профессиональной пригодности. Профессиональный отбор в работу с молодежью по личностным качествам. Профессиональная ориентация как фактор формирования личности будущего специалиста.

## **Тема 5.2. Проблемы формирования личности социального работника**

Место и роль этико-аксиологической подготовки социального работника в системе профессиональной подготовки. Цели этико-аксиологической компоненты профессиональной подготовки социального работника. Проблемы развития и становления личности социального работника. Факторы, влияющие на формирование профессионального этико-аксиологического сознания специалиста: профессиональная и социальная среда, воспитание и самовоспитание личности.

Формирование ценностно-морального сознания социального работника в условиях влияния различных профессионально-этических систем. Роль профессиональной этико-аксиологической подготовки в становлении личности социального работника и профессионализации социальной работы, гуманизации и гармонизации общественных отношений. Роль этико-аксиологической компетентности социального работника в развитии личности клиента и достижении им блага.

## **ПРАКТИЧЕСКОЕ ЗАДАНИЕ К РАЗДЕЛУ 5**

## **Форма практического задания: контрольная работа**

### **Примерный перечень тем контрольных работ к разделу 5:**

1. Требования к качествам личности социального работника
2. Аретология социальной работы: сущность, функции
3. Аретология социальной работы и профессиограмма социального работника: взаимосвязь и взаимовлияние
4. Теоретические основы практики социальной работы
5. Этикет в социальной работе
6. Этические требования к процессу взаимодействия социального работника и клиента
7. Проблемы воспитания личности социальных работников
8. Этические компоненты профессиограммы социального работника и их значение
9. Альтруизм в социальной работе
10. Мораль социального работника
11. Совесть как профессионально значимое качество личности
12. Доброта как профессионально значимое качество личности
13. Толерантность как профессионально значимое качество личности
14. Гуманистическая направленность личности: основные критерии, обоснование
15. Структура профессионально-этического сознания социального работника
16. Роль системы ценностей в формировании профессионально-этического сознания социального работника
17. Мораль современного российского общества и ее роль в формировании этического сознания социального работника
18. Рациональное и иррациональное в этическом сознании социального работника
19. Тактичность профессионально значимое качество личности
20. Бескорыстие профессионально значимое качество личности
21. Сила воли социального работника и ее роль в выборе поступков
22. Терпение как качество личности социального работника

### **РУБЕЖНЫЙ КОНТРОЛЬ К РАЗДЕЛУ 5:**

**форма рубежного контроля – реферат**

#### **Примерные темы рефератов к разделу 5:**

1. Аретология Аристотеля
2. Христианское учение о добродетелях
3. Социально значимые качества личности в конфуцианстве
4. Ислам о добродетелях человека
5. Буддистский подход к оценке качеств личности
6. Гуманность как интегративная характеристика личности
7. Авторитет социального работника
8. Честь и достоинство социального работника
9. Профессиональная этика и этическое сознание социального работника
10. Ценности профессии и этическое сознание социального работника
11. Альтруизм и гуманность
12. Системный характер требований к качествам личности социального работника
13. Феномен «двойной морали»
14. Самовоспитание и его роль в развитии личности социального работника

15. Профессиональная мораль и личная нравственность
16. Профессиональный отбор в социальную работу по личностным качествам
17. Место и роль профессионально-этического сознания в мировоззрении социального работника
18. Моральное сознание и моральная ответственность
19. Эмпатия и ее роль в формировании личностных качеств социального работника, его поведения и общения
20. Моральное воспитание
21. Аретологический подход в социальной работе
22. Мораль и нравственность: общее и особенное

## **РАЗДЕЛ 6. ЭТИКО-ЦЕННОСТНОЕ РЕГУЛИРОВАНИЕ ДЕЯТЕЛЬНОСТИ СОЦИАЛЬНОГО РАБОТНИКА**

### **Перечень изучаемых элементов содержания**

Профессионально-этический кодекс: понятие, сущность, цели и задачи, функции. Кодификация профессионально-этических систем: исторические аспекты. Структура и содержание современного профессионально-этического кодекса. Этико-аксиологические компоненты профессиональной деятельности и их отражение в профессионально-этическом кодексе. Место и роль профессионально-этического кодекса в регулировании профессионального и обыденного поведения специалиста.

Институционализация и кодификация этико-аксиологической системы в профессиональной социальной работе. Профессионально-этические кодексы в современной российской социальной работе. Профессионально-этический кодекс МФСР. Профессионально-этический кодекс ССП и СР. Профессионально-этические кодексы в социальной работе зарубежных стран: общее и особенное. Основные тенденции в кодификации профессионально-этических систем. Методика разработки и внедрения профессионально-этического кодекса в профессиональную практику.

### **Литература**

#### **Основная**

1. Наместникова, И. В. Этические основы социальной работы : учебник и практикум для вузов / И. В. Наместникова. — 2-е изд., перераб. и доп. — Москва : Издательство Юрайт, 2023. — 381 с. — (Высшее образование). — ISBN 978-5-534-07323-2. — Текст : электронный // Образовательная платформа Юрайт [сайт]. — URL: <https://urait.ru/bcode/510760> (дата обращения: 15.03.2023).
2. Медведева, Г. П. Этические основы социальной работы : учебник и практикум / Г. П. Медведева. — Москва : Издательство Юрайт, 2022. — 443 с. — (Бакалавр. Академический курс). — ISBN 978-5-9916-2934-8. — Текст : электронный // Образовательная платформа Юрайт [сайт]. — URL: <https://urait.ru/bcode/508724> (дата обращения: 15.03.2023).

#### **Дополнительная**

1. Наместникова, И. В. Методы исследования в социальной работе : учебник для бакалавров / И. В. Наместникова. — Москва : Издательство Юрайт, 2022. — 430 с. — (Бакалавр. Академический курс). — ISBN 978-5-9916-3315-4. — Текст : электронный // Образовательная платформа Юрайт [сайт]. — URL: <https://urait.ru/bcode/508801> (дата обращения: 15.03.2023).
2. Ромм, Т. А. Социальная работа за рубежом : учебное пособие для вузов / Т. А. Ромм, М. В. Ромм. — 2-е изд., перераб. и доп. — Москва : Издательство Юрайт, 2023. — 197 с. — (Высшее образование). — ISBN 978-5-534-06710-1. — Текст : электронный // Образовательная платформа Юрайт [сайт]. — URL: <https://urait.ru/bcode/515297> (дата обращения: 29.03.2023).

## **Тема 6.1. Особенности профессионально-этического кодекса социальной работы**

### **Перечень изучаемых элементов содержания**

Профессионально-этический кодекс: понятие, сущность, цели и задачи, функции. Кодификация профессионально-этических систем: исторические аспекты. Структура и содержание современного профессионально-этического кодекса. Этико-аксиологические компоненты профессиональной деятельности и их отражение в профессионально-этическом кодексе. Место и роль профессионально-этического кодекса в регулировании профессионального и обыденного поведения специалиста.

## **Тема 6.2. Профессионально-этическое регулирование деятельности социального работника в условиях влияния профессионально-этических систем различных видов деятельности**

### **Перечень изучаемых элементов содержания**

Институционализация и кодификация этико-аксиологической системы в профессиональной социальной работе. Профессионально-этические кодексы в современной российской социальной работе. Профессионально-этический кодекс МФСР. Профессионально-этический кодекс ССП и СР. Профессионально-этические кодексы в социальной работе зарубежных стран: общее и особенное. Основные тенденции в кодификации профессионально-этических систем. Методика разработки и внедрения профессионально-этического кодекса в профессиональную практику.

## **ПРАКТИЧЕСКОЕ ЗАДАНИЕ К РАЗДЕЛУ 6**

### **Форма практического задания: контрольная работа**

#### **Примерный перечень тем контрольных работ к разделу 6:**

1. Профессионально-этический кодекс, сущность, понятие
2. Происхождение и эволюция профессионально-этических кодексов
3. Функции профессионально-этического кодекса
4. Структура и содержание профессионально-этического кодекса
5. Методика разработки профессионально-этического кодекса
6. Профессионально-этические кодексы: теория, история
7. Профессионально-этические системы: общее и особенное
8. Особенности формирования и легитимизации профессионально-этических систем в различных видах деятельности.
9. Роль системы общественной морали в разрешении профессионально-этических конфликтов
10. Разрешение этических конфликтов на основе кодексов
11. Клятва Гиппократ
12. Этические кодексы в Средние века
13. Профессионально-этический кодекс средневекового рыцарства в Европе
14. Профессионально-этический кодекс средневекового духовенства в Европе
15. Профессионально-этические кодексы ученых, психологов, педагогов, военных и др. - *на примере конкретной профессии*
16. Особенности профессионально-этического регулирования деятельности социального работника в неспецифических сферах, отраслях и учреждениях (в здравоохранении,

образовании, пенитенциарной системе, вооруженных силах, правоохранительных органах, на предприятиях и т.д.) – *на примере конкретной отрасли или учреждения.*

**РУБЕЖНЫЙ КОНТРОЛЬ К РАЗДЕЛУ 6: форма рубежного контроля – разработка проекта профессионально-этического кодекса по предложенной структуре**

## **ПРОФЕССИОНАЛЬНО-ЭТИЧЕСКИЙ КОДЕКС СОЦИАЛЬНОГО РАБОТНИКА**

### **Введение**

#### **Раздел 1. Ценности и идеалы профессии**

#### **Раздел 2. Этические принципы деятельности**

#### **Раздел 3. Долг и ответственность социального работника**

#### **Раздел 4. Профессионально значимые качества личности социального работника**

### **Заключение**

### **(Приложения)\***

\*Необязательный раздел

## **РАЗДЕЛ 3. УЧЕБНО-МЕТОДИЧЕСКОЕ ОБЕСПЕЧЕНИЕ САМОСТОЯТЕЛЬНОЙ РАБОТЫ ОБУЧАЮЩИХСЯ ПО ДИСЦИПЛИНЕ (МОДУЛЮ)**

### **3.1. Виды самостоятельной работы обучающихся по дисциплине (модулю)**

#### **Очной формы обучения**

<b>Раздел, тема</b>	<b>Количество часов</b>	<b>Вид самостоятельной работы</b>
<b>Модуль 1. (семестр 3)</b>		
<b>Раздел 1. Профессиональная этика, ее сущность, структура, место и роль в работе с молодежью</b>	15	Контрольная работа
	13	Подготовка реферата



Раздел 2. <b>Основные этапы становления и развития этических оснований работы с молодежью в России и за рубежом</b>	15	кейс
	13	Подготовка реферата
Раздел 3 <b>Профессиональная этика, ее сущность, структура, место и роль в работе с молодежью</b>	15	кейс
	13	Подготовка реферата
Раздел 4. <b>Профессиональная этика, ее сущность, структура, место и роль в работе с молодежью</b>	15	Контрольная работа
	13	Подготовка реферата
Раздел 5. <b>Профессиональная этика, ее сущность, структура, место и роль в работе с молодежью</b>	15	Контрольная работа
	13	Подготовка реферата
Раздел 6. <b>Профессиональная этика, ее сущность, структура, место и роль в работе с молодежью</b>	15	Контрольная работа
	13	Подготовка проекта кодекс
<b>Общий объем по модулю/семестру, часов</b>	124	
<b>Общий объем по дисциплине (модулю), часов</b>	124	

### 3.2. Задания для самостоятельной работы

#### Задания для самостоятельной работы к Разделу 1

##### Перечень тем рефератов к Разделу 1:

1. Этика как философская наука
2. Основные школы и направления этической мысли
3. Этика как теория морали
4. Трактат Л.А. Сенеки «О благодеяниях»
5. Функции философской этики
6. Этика Аристотеля
7. Профессиональные ценности социальной работы
8. Аксиологические проблемы подготовки социального работника
9. Этика и гуманизм
10. Этика жизни
11. Деонтология И. Бентама
12. Этика Спинозы
13. Принципы философской этики
14. Этика протестантизма
15. Этика православия
16. Этические учения Востока
17. Этика долга И. Канта
18. Мораль в современном российском обществе
19. Биоэтика и ее основные принципы
20. Этика и этикет: общее и особенное
21. Этика экзистенциализма
22. Ареология как учение о добродетелях
23. Этология как наука о поведении
24. Альтруизм и эгоизм
25. Этика ислама
26. Этика буддизма

##### Литература для самостоятельного изучения к Разделу 1.

###### Основная

1. Наместникова, И. В. Этические основы социальной работы : учебник и практикум для вузов / И. В. Наместникова. — 2-е изд., перераб. и доп. — Москва : Издательство Юрайт, 2023. — 381 с. — (Высшее образование). — ISBN 978-5-534-07323-2. — Текст : электронный // Образовательная платформа Юрайт [сайт]. — URL: <https://urait.ru/bcode/510760> (дата обращения: 15.03.2023).

2. Медведева, Г. П. Этические основы социальной работы : учебник и практикум / Г. П. Медведева. — Москва : Издательство Юрайт, 2022. — 443 с. — (Бакалавр. Академический курс). — ISBN 978-5-9916-2934-8. — Текст : электронный // Образовательная платформа Юрайт [сайт]. — URL: <https://urait.ru/bcode/508724> (дата обращения: 15.03.2023).

###### Дополнительная

1. Наместникова, И. В. Методы исследования в социальной работе : учебник для бакалавров / И. В. Наместникова. — Москва : Издательство Юрайт, 2022. — 430 с. — (Бакалавр. Академический курс). — ISBN 978-5-9916-3315-4. — Текст : электронный // Образовательная платформа Юрайт [сайт]. — URL: <https://urait.ru/bcode/508801> (дата обращения: 15.03.2023).

2. Ромм, Т. А. Социальная работа за рубежом : учебное пособие для вузов / Т. А. Ромм, М. В. Ромм. — 2-е изд., перераб. и доп. — Москва : Издательство Юрайт, 2023. — 197 с. —

## Задания для самостоятельной работы к Разделу 2

### Перечень тем кейсов к Разделу 2:

#### 1. Кейс

Специалист по работе с молодежью не является энтузиастом своей профессии, но, тем не менее, считает, что эта новая сфера профессиональной деятельности может стать для него выгодной с точки зрения построения карьеры. Эти соображения заставляют его проявлять инициативу в работе.

Является ли данная мотивация приемлемой в работе? Чем обусловлена социальная значимость работы с молодежью?

#### 2. Кейс

Специалист по работе с молодежью, торопясь домой в конце рабочего дня, отказывает в приеме неожиданно пришедшему посетителю, направляя его в отделение срочной социальной помощи.

Прав ли Специалист по работе с молодежью? Является ли его мотивация приемлемой в социальной работе?

#### 3. Кейс

Пожилая клиентка жалуется Специалисту по работе с молодежью на взрослую дочь, которая приносит матери свои вещи в стирку, мотивируя свои действия тем, что пожилой женщине «необходимо чувствовать себя нужной». Специалист по работе с молодежью объясняет клиентке, каковы истинные ценности ее дочери.

Каково может быть содержание объяснений?

#### 4. Кейс

Клиент, в процессе общения со Специалистом по работе с молодежью согласившийся с его предложением, через короткое время отказывается. Социальный работник выяснил, что причиной отказа являются неформальные «консультации» с соседями, которые советуют клиенту то, что они считают целесообразным, не зная при этом законов и возможностей социальной службы.

Какова может быть мотивация соседей клиента?

#### 5. Кейс

Руководитель подразделения полагает, что идеального состояния социальной службы он может добиться, применяя поощрения и наказания сотрудников.

Прав ли руководитель?

## 6. Кейс

Специалист по работе с молодежью при выборе своей профессии руководствовался соображением, что, помогая людям, он сам приобретает право на помощь с их стороны.

Какими ценностями мотивируется Специалист по работе с молодежью?

## 7. Кейс

Клиент, несмотря на аргументированный отказ Специалиста по работе с молодежью, продолжает требовать себе дополнительных благ, заявляя, что интересы других клиентов его не касаются.

Какие ценности движут клиентом?

## 8. Кейс

Специалист по работе с молодежью не является энтузиастом своей профессии, но, тем не менее, считает, что эта новая сфера профессиональной деятельности может стать для него выгодной с точки зрения построения карьеры. Эти соображения заставляют его проявлять инициативу в работе.

Является ли данная мотивация приемлемой в работе?

## 9. Кейс

Специалист по работе с молодежью считает, что высшая ценность современного российского общества – деньги.

Верно ли это?

## 10. Кейс

Специалист по работе с молодежью, изучив основные факты биографии клиента, спешит поделиться новостями с коллегами.

Прав ли Специалист по работе с молодежью? Каким принципом профессиональной этики в данной ситуации он должен руководствоваться

### **Литература для самостоятельного изучения к Разделу 2.**

#### **Основная**

1. Наместникова, И. В. Этические основы социальной работы : учебник и практикум для вузов / И. В. Наместникова. — 2-е изд., перераб. и доп. — Москва : Издательство Юрайт, 2023. — 381 с. — (Высшее образование). — ISBN 978-5-534-07323-2. — Текст : электронный // Образовательная платформа Юрайт [сайт]. — URL: <https://urait.ru/bcode/510760> (дата обращения: 15.03.2023).

2. Медведева, Г. П. Этические основы социальной работы : учебник и практикум / Г. П. Медведева. — Москва : Издательство Юрайт, 2022. — 443 с. — (Бакалавр. Академический курс). — ISBN 978-5-9916-2934-8. — Текст : электронный // Образовательная платформа Юрайт [сайт]. — URL: <https://urait.ru/bcode/508724> (дата обращения: 15.03.2023).

### Дополнительная

1. Наместникова, И. В. Методы исследования в социальной работе : учебник для бакалавров / И. В. Наместникова. — Москва : Издательство Юрайт, 2022. — 430 с. — (Бакалавр. Академический курс). — ISBN 978-5-9916-3315-4. — Текст : электронный // Образовательная платформа Юрайт [сайт]. — URL: <https://urait.ru/bcode/508801> (дата обращения: 15.03.2023).
2. Ромм, Т. А. Социальная работа за рубежом : учебное пособие для вузов / Т. А. Ромм, М. В. Ромм. — 2-е изд., перераб. и доп. — Москва : Издательство Юрайт, 2023. — 197 с. — (Высшее образование). — ISBN 978-5-534-06710-1. — Текст : электронный // Образовательная платформа Юрайт [сайт]. — URL: <https://urait.ru/bcode/515297> (дата обращения: 29.03.2023).

### Задания для самостоятельной работы к Разделу 3

#### Перечень тем кейсов к Разделу 3:

##### 1. Кейс

Социальный работник убежден, что главной ценностью является семья. Поэтому он с неохотой обслуживает клиентов, одиноких вследствие собственного осознанного выбора, не скрывая своего к ним отношения.

Прав ли социальный работник? Что является высшей ценностью социальной работы?

##### 2. Кейс

Социальный работник считает, что высшая ценность социальной работы – клиент, что порой заставляет его совершать действия в ущерб близким клиента, обществу.

Прав ли социальный работник? Что является высшей ценностью социальной работы?

##### 3. Кейс

Социальный работник полагает, что главная цель его деятельности – приобщение клиента к благам и ресурсам общества, и соответствующим образом строит свою деятельность.

Прав ли социальный работник? Какими ценностями он руководствуется в своих умозаключениях?

##### 4. Кейс

Социальный работник, обслуживающий клиентов на дому, считает, что бытовых знаний, умений и навыков достаточно для успешной работы.

Прав ли социальный работник? В чем заключается ценность профессионализма?

##### 5. Кейс

Клиент просит социального работника помочь устроить престарелого, но вполне сохранного родственника, проживающего с ним, в пансионат для ветеранов, мотивируя это необходимостью сдачи освободившейся комнаты в наем.

Реализация какой ценности предполагается клиентом в результате решения этой проблемы? Какая ценность для клиента является главной?

#### 6. Кейс

Клиент, поняв, что не получит от специалиста желаемого, начинает его оскорблять и угрожать.

Какие ценности являются мотиваторами клиента? Является ли ценность человека главной в иерархии ценностей клиента?

#### 7. Кейс

Социальный работник, справившийся с трудной задачей, считает, что идеально выполнил свою работу.

Возможно ли это? Что такое идеал? Прав ли социальный работник, считая достигнутый результат идеальным?

#### 8. Кейс

Консультируя супружескую пару по вопросам воспитания ребенка, социальный работник постоянно ссылается на свой собственный родительский опыт.

Прав ли социальный работник? В чем заключается ценность профессионализма?

#### 9. Кейс

Социальный работник отмечает, что жизненные обстоятельства клиента ухудшаются, но не принимает мер по предотвращению развития проблематики.

Правильно ли поступает социальный работник? Какие ценности в данной ситуации он игнорирует?

#### 10. Кейс

Социальный работник объясняет выбор профессии и места работы удобным графиком и близостью от дома.

Чем обусловлена ценность социальной работы?

#### 11. Кейс

Социальный работник, взаимодействуя с лицами, отбывшими наказание, в общении с коллегами называет их «уголовниками», зачастую в присутствии самих клиентов.

**Литература для самостоятельного изучения к Разделу 3.**

### **Основная**

1. Наместникова, И. В. Этические основы социальной работы : учебник и практикум для вузов / И. В. Наместникова. — 2-е изд., перераб. и доп. — Москва : Издательство Юрайт, 2023. — 381 с. — (Высшее образование). — ISBN 978-5-534-07323-2. — Текст : электронный // Образовательная платформа Юрайт [сайт]. — URL: <https://urait.ru/bcode/510760> (дата обращения: 15.03.2023).

2. Медведева, Г. П. Этические основы социальной работы : учебник и практикум / Г. П. Медведева. — Москва : Издательство Юрайт, 2022. — 443 с. — (Бакалавр. Академический курс). — ISBN 978-5-9916-2934-8. — Текст : электронный // Образовательная платформа Юрайт [сайт]. — URL: <https://urait.ru/bcode/508724> (дата обращения: 15.03.2023).

### **Дополнительная**

1. Наместникова, И. В. Методы исследования в социальной работе : учебник для бакалавров / И. В. Наместникова. — Москва : Издательство Юрайт, 2022. — 430 с. — (Бакалавр. Академический курс). — ISBN 978-5-9916-3315-4. — Текст : электронный // Образовательная платформа Юрайт [сайт]. — URL: <https://urait.ru/bcode/508801> (дата обращения: 15.03.2023).

2. Ромм, Т. А. Социальная работа за рубежом : учебное пособие для вузов / Т. А. Ромм, М. В. Ромм. — 2-е изд., перераб. и доп. — Москва : Издательство Юрайт, 2023. — 197 с. — (Высшее образование). — ISBN 978-5-534-06710-1. — Текст : электронный // Образовательная платформа Юрайт [сайт]. — URL: <https://urait.ru/bcode/515297> (дата обращения: 29.03.2023).

## **Задания для самостоятельной работы к Разделу 4**

### **Перечень тем контрольных работ к Разделу 4:**

1. Место и роль деонтологии в этическом учении
2. Деонтология И. Бентама
3. Этика долга И. Канта
4. Императив и максима
5. Современная деонтология
6. Понятия дисциплины, трудовой дисциплины, профессиональной дисциплины и др.
7. Долженствование в религиозной идеологии
8. Долженствование в восточной философии
9. Долженствование в светской философии
10. Ценность долга и должных отношений в социальной работе
11. Роль деонтологического потенциала в жизнедеятельности и деятельности личности
12. Долженствование в обыденной и профессиональной деятельности
13. Долг и ответственность специалиста как феномен
14. Обязанности и долг: взаимосвязь и взаимовлияние
15. Ответственность и долг: взаимосвязь и взаимовлияние
16. Социальная работа как опредмечивание социального долга
17. Место и роль деонтологии в системе ценностей профессиональной социальной работы
18. Профессиональный и гражданский дол: сходство и различие
19. Деонтология и деонтические представления: сходство и различие
20. Деонтологическая «ловушка»
21. Единство и противоречия долженствования социального работника
22. Долг социального работника и ответственность ПСУ, их диалектическая взаимосвязь
23. Понятие «деонтологический потенциал»
24. Деонтология и деонтика: общее и особенное

## Литература для самостоятельного изучения к Разделу 4.

### Основная

1. Наместникова, И. В. Этические основы социальной работы : учебник и практикум для вузов / И. В. Наместникова. — 2-е изд., перераб. и доп. — Москва : Издательство Юрайт, 2023. — 381 с. — (Высшее образование). — ISBN 978-5-534-07323-2. — Текст : электронный // Образовательная платформа Юрайт [сайт]. — URL: <https://urait.ru/bcode/510760> (дата обращения: 15.03.2023).
2. Медведева, Г. П. Этические основы социальной работы : учебник и практикум / Г. П. Медведева. — Москва : Издательство Юрайт, 2022. — 443 с. — (Бакалавр. Академический курс). — ISBN 978-5-9916-2934-8. — Текст : электронный // Образовательная платформа Юрайт [сайт]. — URL: <https://urait.ru/bcode/508724> (дата обращения: 15.03.2023).

### Дополнительная

1. Наместникова, И. В. Методы исследования в социальной работе : учебник для бакалавров / И. В. Наместникова. — Москва : Издательство Юрайт, 2022. — 430 с. — (Бакалавр. Академический курс). — ISBN 978-5-9916-3315-4. — Текст : электронный // Образовательная платформа Юрайт [сайт]. — URL: <https://urait.ru/bcode/508801> (дата обращения: 15.03.2023).
2. Ромм, Т. А. Социальная работа за рубежом : учебное пособие для вузов / Т. А. Ромм, М. В. Ромм. — 2-е изд., перераб. и доп. — Москва : Издательство Юрайт, 2023. — 197 с. — (Высшее образование). — ISBN 978-5-534-06710-1. — Текст : электронный // Образовательная платформа Юрайт [сайт]. — URL: <https://urait.ru/bcode/515297> (дата обращения: 29.03.2023).

## Задания для самостоятельной работы к Разделу 5

### Перечень тем рефератов к Разделу 5:

#### Примерный перечень тем контрольных работ к разделу 5:

1. Аретология Аристотеля
2. Христианское учение о добродетелях
3. Социально значимые качества личности в конфуцианстве
4. Ислам о добродетелях человека
5. Буддистский подход к оценке качеств личности
6. Гуманность как интегративная характеристика личности
7. Авторитет социального работника
8. Честь и достоинство социального работника
9. Профессиональная этика и этическое сознание социального работника
10. Ценности профессии и этическое сознание социального работника
11. Альтруизм и гуманность
12. Системный характер требований к качествам личности социального работника
13. Феномен «двойной морали»
14. Самовоспитание и его роль в развитии личности социального работника
15. Профессиональная мораль и личная нравственность
16. Профессиональный отбор в социальную работу по личностным качествам
17. Место и роль профессионально-этического сознания в мировоззрении социального работника
18. Моральное сознание и моральная ответственность
19. Эмпатия и ее роль в формировании личностных качеств социального работника, его поведения и общения
20. Моральное воспитание
21. Аретологический подход в социальной работе
22. Мораль и нравственность: общее и особенное



23. Сила воли социального работника и ее роль в выборе поступков
24. Терпение как качество личности социального работника

### Литература для самостоятельного изучения к Разделу 5.

#### Основная

1. Наместникова, И. В. Этические основы социальной работы : учебник и практикум для вузов / И. В. Наместникова. — 2-е изд., перераб. и доп. — Москва : Издательство Юрайт, 2023. — 381 с. — (Высшее образование). — ISBN 978-5-534-07323-2. — Текст : электронный // Образовательная платформа Юрайт [сайт]. — URL: <https://urait.ru/bcode/510760> (дата обращения: 15.03.2023).
2. Медведева, Г. П. Этические основы социальной работы : учебник и практикум / Г. П. Медведева. — Москва : Издательство Юрайт, 2022. — 443 с. — (Бакалавр. Академический курс). — ISBN 978-5-9916-2934-8. — Текст : электронный // Образовательная платформа Юрайт [сайт]. — URL: <https://urait.ru/bcode/508724> (дата обращения: 15.03.2023).

#### Дополнительная

1. Наместникова, И. В. Методы исследования в социальной работе : учебник для бакалавров / И. В. Наместникова. — Москва : Издательство Юрайт, 2022. — 430 с. — (Бакалавр. Академический курс). — ISBN 978-5-9916-3315-4. — Текст : электронный // Образовательная платформа Юрайт [сайт]. — URL: <https://urait.ru/bcode/508801> (дата обращения: 15.03.2023).
2. Ромм, Т. А. Социальная работа за рубежом : учебное пособие для вузов / Т. А. Ромм, М. В. Ромм. — 2-е изд., перераб. и доп. — Москва : Издательство Юрайт, 2023. — 197 с. — (Высшее образование). — ISBN 978-5-534-06710-1. — Текст : электронный // Образовательная платформа Юрайт [сайт]. — URL: <https://urait.ru/bcode/515297> (дата обращения: 29.03.2023).

### Задания для самостоятельной работы к Разделу 3

#### Перечень тем контрольных работ к Разделу 3:

1. Профессионально-этический кодекс, сущность, понятие
2. Происхождение и эволюция профессионально-этических кодексов
3. Функции профессионально-этического кодекса
4. Структура и содержание профессионально-этического кодекса
5. Методика разработки профессионально-этического кодекса
6. Профессионально-этические кодексы: теория, история
7. Профессионально-этические системы: общее и особенное
8. Особенности формирования и легитимизации профессионально-этических систем в различных видах деятельности.
9. Роль системы общественной морали в разрешении профессионально-этических конфликтов
10. Разрешение этических конфликтов на основе кодексов
11. Клятва Гиппократ
12. Этические кодексы в Средние века
13. Профессионально-этический кодекс средневекового рыцарства в Европе
14. Профессионально-этический кодекс средневекового духовенства в Европе
15. Профессионально-этические кодексы ученых, психологов, педагогов, военных и др. - **на примере конкретной профессии**
16. Особенности профессионально-этического регулирования деятельности социального работника в неспецифических сферах, отраслях и учреждениях (в здравоохранении, образовании, пенитенциарной системе, вооруженных силах, правоохранительных органах, на предприятиях и т.д.) – **на примере конкретной отрасли или учреждения.**

## Литература для самостоятельного изучения к Разделу 6.

### Основная

1. Наместникова, И. В. Этические основы социальной работы : учебник и практикум для вузов / И. В. Наместникова. — 2-е изд., перераб. и доп. — Москва : Издательство Юрайт, 2023. — 381 с. — (Высшее образование). — ISBN 978-5-534-07323-2. — Текст : электронный // Образовательная платформа Юрайт [сайт]. — URL: <https://urait.ru/bcode/510760> (дата обращения: 15.03.2023).
2. Медведева, Г. П. Этические основы социальной работы : учебник и практикум / Г. П. Медведева. — Москва : Издательство Юрайт, 2022. — 443 с. — (Бакалавр. Академический курс). — ISBN 978-5-9916-2934-8. — Текст : электронный // Образовательная платформа Юрайт [сайт]. — URL: <https://urait.ru/bcode/508724> (дата обращения: 15.03.2023).

### Дополнительная

1. Наместникова, И. В. Методы исследования в социальной работе : учебник для бакалавров / И. В. Наместникова. — Москва : Издательство Юрайт, 2022. — 430 с. — (Бакалавр. Академический курс). — ISBN 978-5-9916-3315-4. — Текст : электронный // Образовательная платформа Юрайт [сайт]. — URL: <https://urait.ru/bcode/508801> (дата обращения: 15.03.2023).
2. Ромм, Т. А. Социальная работа за рубежом : учебное пособие для вузов / Т. А. Ромм, М. В. Ромм. — 2-е изд., перераб. и доп. — Москва : Издательство Юрайт, 2023. — 197 с. — (Высшее образование). — ISBN 978-5-534-06710-1. — Текст : электронный // Образовательная платформа Юрайт [сайт]. — URL: <https://urait.ru/bcode/515297> (дата обращения: 29.03.2023).

### 3.3. Методические указания к самостоятельной работе по дисциплине (модулю)

Освоение слушателями программы предполагает изучение материалов дисциплин (модулей) в ходе самостоятельной работы.

Для успешного освоения дисциплины (модуля) и достижения поставленных целей необходимо внимательно ознакомиться с рабочей программой дисциплины (модуля), доступной в электронной информационно-образовательной среде РГСУ.

Следует обратить внимание на списки основной и дополнительной литературы, на предлагаемые преподавателем ресурсы информационно-телекоммуникационной сети Интернет. Эта информация необходима для самостоятельной работы обучающегося.

Для более углубленного изучения темы задания для самостоятельной работы рекомендуется выполнять параллельно с изучением данной темы. При выполнении заданий по возможности используйте наглядное представление материала.

Самостоятельная работа включает разнообразный комплекс видов и форм работы обучающихся.

#### ***Написание реферата (доклада).***

#### ***Требования к структуре реферата (доклада):***

Работа должна содержать систематизацию и краткое изложение материала из не менее 5-и литературных источников (монографий, научных статей и докладов) по выбранной теме.

Основные требования к оформлению:

Структура доклада (реферата): 1) титульный лист; 2) содержание (в нем последовательно указываются названия пунктов доклада (реферата), указываются страницы, с которых начинается каждый пункт); 3) введение (формулируется суть исследуемой проблемы, обосновывается выбор темы, определяются ее значимость и актуальность, указываются цель и задачи доклада

(реферата), дается характеристика используемой литературы); 4) основная часть (каждый раздел ее доказательно раскрывает исследуемый вопрос); 5) выводы и заключение (подводятся итоги или делается обобщенный вывод по теме доклада (реферата)); 6) литература.

Доклад (реферат) оформляется на одной стороне листа белой бумаги формата А4 (210x297 мм). Интервал межстрочный -полуторный. Цвет шрифта - черный. Гарнитура шрифта основного текста - «Times New Roman» или аналогичная. Кегль (размер) от 12 до 14 пунктов. Размеры полей страницы (не менее): правое 10 мм, верхнее – 15 мм, нижнее – 20 мм, левое - 25 мм. Формат абзаца: полное выравнивание («по ширине»). Отступ красной строки одинаковый по всему тексту – 15 мм. Страницы должны быть пронумерованы с учётом титульного листа (на титульном листе номер страницы не ставится). В работах используются цитаты, статистические материалы. Эти данные оформляются в виде сносок (ссылок и примечаний). Внутритекстовые, подстрочные и затекстовые библиографические ссылки должны оформляться в соответствии с ГОСТ Р 7.0.5-2008 «Библиографическая ссылка». Общие требования и правила составления».

Реферат (доклад) сдается в бумажном и электронном виде (10 - 20 печатных страниц).

При проверке реферата (доклада) на антиплагиат - [www.antiplagiat.ru](http://www.antiplagiat.ru) - (более 50% заимствований) работа не принимается.

#### ***Выполнение тестовых заданий.***

Тестовые задания содержат вопросы и 3-4 варианта ответа по базовым положениям изучаемой темы, составлены с расчетом на знания, полученные слушателями в процессе изучения темы.

Тестовые задания выполняются в письменной или электронной форме и сдаются преподавателю, ведущему дисциплину (модуль).

#### ***Написание эссе.***

Эссе - вид самостоятельной исследовательской работы обучающихся, с целью углубления и закрепления теоретических знаний и освоения практических навыков. Цель эссе состоит в развитии самостоятельного творческого мышления и письменного изложения собственных мыслей. При написании эссе слушатель должен представить развернутый письменный ответ на теоретический или практический актуальный вопрос, объявленный преподавателем в аудитории непосредственно перед ее написанием. В процессе написания эссе разрешается пользоваться нормативно-правовыми актами, конспектом лекций (в печатном виде). Использование интернет-ресурсов не допускается. Темы эссе преподаватель предлагает из числа тех, которые слушатели уже рассматривали на лекциях или семинарских занятиях, исходя из содержания заданий в составе оценочных средств. По решению преподавателя, в качестве темы эссе может быть выбрана одна или несколько тем, которые могут быть распределены между слушателями по желанию.

Эссе проводится письменно, по объему не более 3-х печатных листов.

Требования к оформлению эссе:

Эссе выполняется на компьютере (гарнитура Times New Roman, шрифт 14) через 1,5 интервала с полями: верхнее, нижнее – 2; правое – 3; левое – 1,5. Отступ первой строки абзаца – 1,25. Сноски – постраничные. Таблицы и рисунки встраиваются в текст работы. При этом обязательный заголовок таблицы надо размещать над табличным полем, а рисунки сопровождать подрисуночными подписями. При включении в эссе нескольких таблиц и/или рисунков их нумерация обязательна. Обязательна и нумерация страниц. Их целесообразно проставлять внизу страницы – по середине или в правом углу. Номер страницы не ставится на титульном листе, но в общее число страниц он включается. Объем эссе, без учета приложений, не должен превышать 5 страниц. Значительное превышение установленного объема является недостатком работы и указывает на то, что слушатель не сумел отобрать и переработать необходимый материал.

Работа должна содержать собственные умозаключения по сути поставленной проблемы, включать самостоятельно проведенный анализ по сути этой проблемы, выводы, обобщающие авторскую позицию по поставленной проблеме.

## **РАЗДЕЛ 4. ОЦЕНОЧНЫЕ МАТЕРИАЛЫ ПО ДИСЦИПЛИНЕ (МОДУЛЮ)**

### **4.1. Форма промежуточной аттестации обучающегося по дисциплине (модулю)**

Контрольным мероприятием промежуточной аттестации обучающихся по дисциплине (модулю) является **экзамен / зачет / дифференцированный зачет**, который проводится в **устной / письменной** форме.

### **4.2. Оценочные материалы, определяющие процедуры оценивания знаний, умений, навыков и (или) опыта деятельности, характеризующих этапы формирования компетенций**

#### **4.2.1. Организационные основы применения балльно-рейтинговой системы оценки успеваемости обучающихся по дисциплине (модулю)**

Оценка качества освоения обучающимися дисциплины (модуля) реализуется в формате балльно-рейтинговой системы оценки успеваемости обучающихся (БРСО).

БРСО в ходе текущего контроля успеваемости и промежуточной аттестации осуществляется по 100-балльной шкале.

Академический рейтинг обучающегося по дисциплине (модулю) складывается из результатов:

- текущего контроля успеваемости (максимальный текущий рейтинг обучающегося 80 рейтинговых баллов;
- промежуточной аттестации (максимальный рубежный рейтинг обучающегося 20 рейтинговых баллов.

Условия оценки освоения обучающимся дисциплины (модуля) в формате БРСО доводятся преподавателем до сведения обучающихся на первом учебном занятии, а также размещены в свободном доступе в электронной информационно-образовательной среде Университета.

#### **4.2.2. Проведение текущего контроля успеваемости обучающихся по дисциплине (модулю) в соответствии с балльно-рейтинговой системой оценки успеваемости обучающегося**

В течение учебного семестра до промежуточной аттестации на основании утвержденной рабочей программы дисциплины (модуля) формируется текущий рейтинг обучающегося. Текущий рейтинг обучающегося складывается как сумма рейтинговых баллов, полученных им в течение учебного семестра по всем видам учебных занятий по дисциплине (модулю).

В процессе текущего контроля оцениваются следующие действия обучающегося, направленные на освоение компетенций в рамках изучения учебной дисциплины:

- академическая активность (посещаемость учебных занятий, самостоятельное изучение содержания учебной дисциплины в электронной информационно-образовательной среде, соблюдение сроков сдачи практических заданий и текущих контрольных мероприятий и др.);
- выполнение и сдача текущих и итогового практических заданий (эссе, рефераты, творческие задания, кейс-задания, лабораторные работы, расчетные задания и др., активное участие в групповых интерактивных занятиях (дискуссии, WiKi-проекты и др.), защита проектов и др.);

– прохождение рубежей текущего контроля, включая соблюдение графика их прохождения в электронной информационно-образовательной среде.

Для планирования расчета текущего рейтинга обучающегося используются следующие пропорции:

<b>Вид учебного действия</b>	<b>Максимальная рейтинговая оценка, баллов</b>
академическая активность	10
практические задания	40
<i>из них: текущие практические задания</i>	20
<i>итоговое практическое задание</i>	20
рубежи текущего контроля	30
<b>ИТОГО:</b>	<b>80</b>

В течение учебного семестра по дисциплине (модулю) обучающимся должен быть накоплен текущий рейтинг не менее 52 рейтинговых баллов (65% от максимального значения текущего рейтинга).

Необходимыми условиями допуска обучающегося к промежуточной аттестации по дисциплине являются положительное прохождение обучающимся не менее 65% рубежей текущего контроля с накоплением не менее 65% максимального рейтингового балла за каждый рубеж текущего контроля и положительное выполнение итогового практического задания с накоплением не менее 65% максимального рейтингового балла, установленного за итоговое практическое задание.

Невыполнение вышеуказанных условий является текущей академической задолженностью, которая должна быть ликвидирована обучающимся до контрольного мероприятия промежуточной аттестации.

Сведения о наличии у обучающихся текущей академической задолженности, сроках и порядке добора рейтинговых баллов для её ликвидации доводятся до обучающихся педагогическим работником.

В случае неликвидации текущей академической задолженности, педагогический работник обязан во время контрольного мероприятия промежуточной аттестации поставить обучающемуся 0 рейтинговых баллов. В этом случае ликвидация текущей академической задолженности возможна в периоды проведения повторной промежуточной аттестации.

#### **4.2.3. Проведение промежуточной аттестации обучающихся по дисциплине (модулю) в соответствии с балльно-рейтинговой системой оценки успеваемости обучающегося**

Промежуточная аттестация по дисциплине (модулю) проводится в соответствии с Положением о промежуточной аттестации обучающихся по основным профессиональным образовательным программам в Российском государственном социальном университете и Положением о балльно-рейтинговой системе оценки успеваемости обучающихся по основным профессиональным образовательным программам в Российском государственном социальном университете в действующей редакции.

На промежуточную аттестацию отводится 20 рейтинговых баллов.

Ответы обучающегося на контрольном мероприятии промежуточной аттестации оцениваются педагогическим работником по 20 - балльной шкале, а итоговая оценка по дисциплине (модулю) выставляется по пятибалльной системе для дифференцированного зачета.

Критерии выставления оценки определяются Положением о балльно-рейтинговой системе оценки успеваемости обучающихся по основным профессиональным образовательным программам высшего образования - программам бакалавриата, программам специалитета, программам магистратуры в Российском государственном социальном университете.

В процессе определения рубежного рейтинга обучающегося используется следующая шкала:

<b>Рубежный рейтинг</b>	<b>Критерии оценки освоения обучающимся учебной дисциплины в ходе контрольных мероприятий промежуточной аттестации</b>
19-20 рейтинговых баллов	обучающийся глубоко и прочно усвоил программный материал, исчерпывающе, последовательно, грамотно и логически стройно его излагает, тесно увязывает с задачами и будущей деятельностью, не затрудняется с ответом при видоизменении задания, свободно справляется с задачами и практическими заданиями, правильно обосновывает принятые решения, умеет самостоятельно обобщать и излагать материал, не допуская ошибок
16-18 рейтинговых баллов	обучающийся твердо знает программный материал, грамотно и по существу излагает его, не допуская существенных неточностей в ответе на вопрос, может правильно применять теоретические положения и владеет необходимыми умениями и навыками при выполнении практических заданий
13-15 рейтинговых баллов	обучающийся освоил основной материал, но не знает отдельных деталей, допускает неточности, недостаточно правильные формулировки, нарушает последовательность в изложении программного материала и испытывает затруднения в выполнении практических заданий
1-12 рейтинговых баллов	обучающийся не знает значительной части программного материала, допускает существенные ошибки, с большими затруднениями выполняет практические задания
0 рейтинговых баллов	не аттестован

**4.3. Перечень заданий для проведения текущей и промежуточной оценки знаний, умений, навыков и (или) опыта деятельности, характеризующих этапы формирования компетенций**

**4.3.1. Оценочные материалы для проведения текущей аттестации и рубежного контроля, обучающихся по дисциплине (модулю)**

**Перечень вопросов рубежного контроля и текущей аттестации**

№ п/п	Контролируемые разделы (темы), дисциплины	Код контролируемой компетенций	Форма рубежного контроля	Вопросы/задания рубежного контроля
1	Раздел -1 «Профессиональная этика, ее сущность, структура, место и роль в работе с молодежью»	ПК-1	Контрольная работа	<ol style="list-style-type: none"> <li>1. Сущность и структура этического учения</li> <li>2. Основные категории и понятия этики</li> <li>3. Проблема морального выбора личности и ее отражение в этике</li> <li>4. Этика профессиональной социальной работы, ее сущность и структура</li> </ol>
		ПК-2	Компьютерное тестирование	<ol style="list-style-type: none"> <li>1. Профессионально-этическая система социальной работы: сущность, понятие</li> <li>2. Основные детерминанты профессионально-этической системы социальной работы</li> <li>3. Структура профессионально-этической системы социальной работы и ее основные составные элементы</li> <li>4. Этические принципы и нормы, требования и правила в профессиональной социальной работе</li> </ol>

2.	<b>Раздел -2 «Основные этапы становления и развития этических оснований работы с молодежью в России и за рубежом»</b>	ОПК-5	Устный опрос	<ol style="list-style-type: none"> <li>1. Корни и истоки этических оснований социальной работы</li> <li>2. Альтруизм, эгоизм и социальность человека, их роль в становлении этики помощи</li> <li>3. Сущность и содержание инстинктивно-прагматического подхода в оказании помощи и взаимопомощи</li> <li>4. Особенности традиционно-прагматического подхода в социальной работе</li> </ol>
		ОПК-5	Реферат	<ol style="list-style-type: none"> <li>1. Особенности традиционно-прагматического подхода в социальной работе</li> <li>2. Эволюция ценности человека и общества в общественном сознании</li> <li>3. Доктрины мировых религий как идеологическое обоснование моральной ценности помощи человеку</li> <li>4. Светские этико-аксиологические концепции помощи человеку</li> <li>5. Социально-идеологический подход в определении ценности помощи человеку</li> </ol>
3.	<b>Раздел -3 «Профессионально значимые ценности работы с молодежью»</b>	ПК-2	Компьютерное тестирование	<ol style="list-style-type: none"> <li>1. Место и роль гуманистического учения в становлении ценностно-этических основ помощи человеку</li> <li>2. Социально-философский подход в осмыслении и обосновании социальной работы</li> <li>3. Сущность и содержание ценностей.</li> <li>4. Особенности ценностного регулирования деятельности и поведения</li> </ol>
4	<b>Раздел 4 Деонтологические проблемы работы с молодежью</b>		Устный опрос	<ol style="list-style-type: none"> <li>1. Долженствование как фактор деятельности и профессиональной деятельности</li> <li>2. Профессиональное этико-аксиологическое сознание социального работника, его сущность и основные детерминанты</li> <li>3. Структура и содержание этико-аксиологического сознания личности</li> </ol>



5	<b>Раздел 5. Аретологич еские проблемы работы с молодежью</b>		Реферат	<ol style="list-style-type: none"> <li>1. Иерархия ценностей в современной профессиональной социальной работе.</li> <li>2. Основные детерминанты ценностной системы социальной работы</li> <li>3. Идеал, его содержание и функции в социальной работе</li> <li>4. Ценность человека в социальной работе</li> <li>5. Место и роль деонтологии в этическом учении</li> </ol>
6	<b>Раздел 6. Этико- ценностное регулирова ние деятельност и и специалиста по работе с молодежью</b>		Реферат	<ol style="list-style-type: none"> <li>1. Профессионально-этический кодекс социальной работы: понятие, сущность, цели и задачи, функции, структура, содержание.</li> <li>2. Место и роль профессионально-этической системы социальной работы в общественной морали</li> <li>3. Профессионально-этические системы: общее, особенное и специфическое.</li> <li>4. Профессионально-этические кодексы различных видов профессиональной деятельности.</li> </ol>

**4.3.2. Оценочные материалы для проведения промежуточной аттестации обучающихся по дисциплине (модулю)**

**Вопросы/задания для проведения промежуточной аттестации обучающихся по дисциплине (модулю)**

Коды контролируемой компетенций	Вопросы /задания
ПК-1	<ol style="list-style-type: none"> <li>1. Профессионально-этическая система социальной работы: сущность, понятие</li> <li>2. Основные детерминанты профессионально-этической системы социальной работы</li> <li>3. Структура профессионально-этической системы социальной работы и ее основные составные элементы</li> <li>4. Этические принципы и нормы, требования и правила в профессиональной социальной работе</li> </ol>
ПК-2	<ol style="list-style-type: none"> <li>1. Типология и уровни ценностей в социальной работе.</li> <li>2. Иерархия ценностей в современной профессиональной социальной работе.</li> <li>3. Основные детерминанты ценностной системы социальной работы</li> <li>4. Идеал, его содержание и функции в социальной работе</li> <li>5. Ценность человека в социальной работе</li> </ol>

**Варианты для не табличного оформления п 4.3.2.:** *Оформление не в таблице возможно для заданий промежуточной аттестации в виде больших задач, практических заданий , текстов, контрольных работ, больших тестовых заданий .*

**Код контролируемой компетенции.....**

## Вопросы /задания

- 1.
- 2.
- 3.

Код контролируемой компетенции.....

## Вопросы /задания

- 1.
- 2.
- 3.

## РАЗДЕЛ 5. УСЛОВИЯ РЕАЛИЗАЦИИ ДИСЦИПЛИНЫ (МОДУЛЯ)

### 5.1. Перечень основной и дополнительной учебной литературы для освоения дисциплины (модуля)

#### 5.1.1. Основная литература

Указывается из электронных библиотечных систем Университета и должна иметь «поисковую» ссылку.

#### 5.1.2. Дополнительная литература

Указывается из электронных библиотечных систем Университета и должна иметь «поисковую» ссылку.

### 5.2 Перечень ресурсов информационно-коммуникационной сети «Интернет», необходимых для освоения дисциплины (модуля)

№ №	Название электронного ресурса	Описание электронного ресурса	Используемый для работы адрес
1.	ЭБС «Университетская библиотека онлайн»	Электронная библиотека, обеспечивающая доступ высших и средних учебных заведений, публичных библиотек и корпоративных пользователей к наиболее востребованным материалам по всем отраслям знаний от ведущих российских издательств	<a href="http://biblioclub.ru/">http://biblioclub.ru/</a>
2.	Научная электронная библиотека eLIBRARY.ru	Крупнейший российский информационно-аналитический портал в области науки, технологии, медицины и образования, содержащий рефераты и полные тексты более 34 млн научных публикаций и патентов	<a href="http://elibrary.ru/">http://elibrary.ru/</a>
3.	Образовательная платформа Юрайт	Электронно-библиотечная система для ВУЗов, ССУЗов, обеспечивающая доступ к учебникам, учебной и методической литературе по различным дисциплинам.	<a href="https://urait.ru/">https://urait.ru/</a>
4.	База данных "EastView"	Полнотекстовая база данных периодических изданий	<a href="https://dlib.eastview.com">https://dlib.eastview.com</a>
5.	Электронная библиотека "Grebennikon"	Библиотека предоставляет доступ более чем к 30 журналам, выпускаемых Издательским домом "Гребенников".	<a href="https://grebennikon.ru/">https://grebennikon.ru/</a>

### **5.3 Методические указания для обучающихся по освоению дисциплины (модуля)**

Освоение обучающимся дисциплины (модуля) предполагает изучение материалов дисциплины (модуля) на аудиторных занятиях и в ходе самостоятельной работы. Аудиторные занятия проходят в форме лекций, семинаров, практических и лабораторных занятий.

При подготовке к аудиторным занятиям необходимо помнить особенности каждой формы его проведения.

Подготовка к учебному занятию лекционного типа заключается в следующем.

С целью обеспечения успешного обучения обучающийся должен готовиться к лекции, поскольку она является важнейшей формой организации учебного процесса, поскольку:

- знакомит с новым учебным материалом;
- разъясняет учебные элементы, трудные для понимания;
- систематизирует учебный материал;
- ориентирует в учебном процессе.

С этой целью:

- внимательно прочитайте материал предыдущей лекции;
- ознакомьтесь с учебным материалом по учебнику и учебным пособиям с темой прочитанной лекции;
- внесите дополнения к полученным ранее знаниям по теме лекции на полях лекционной тетради;
- запишите возможные вопросы, которые вы зададите лектору на лекции по материалу изученной лекции;
- постарайтесь уяснить место изучаемой темы в своей подготовке;
- узнайте тему предстоящей лекции (по тематическому плану, по информации лектора) и запишите информацию, которой вы владеете по данному вопросу.

Подготовка к занятию семинарского типа

При подготовке и работе во время проведения лабораторных работ и занятий семинарского типа следует обратить внимание на следующие моменты: на процесс предварительной подготовки, на работу во время занятия, обработку полученных результатов, исправление полученных замечаний.

Предварительная подготовка к учебному занятию семинарского типа заключается в изучении теоретического материала в отведенное для самостоятельной работы время, ознакомление с инструктивными материалами с целью осознания задач лабораторной работы/практического занятия, техники безопасности при работе с приборами, веществами.

Работа во время проведения учебного занятия семинарского типа включает:

- консультирование студентов преподавателями и вспомогательным персоналом с целью предоставления исчерпывающей информации, необходимой для самостоятельного выполнения предложенных преподавателем задач, ознакомление с правилами техники безопасности при работе в лаборатории;
- самостоятельное выполнение заданий согласно обозначенной учебной программой тематики.

Обработка, обобщение полученных результатов лабораторной работы проводится обучающимися самостоятельно или под руководством преподавателя (в зависимости от степени сложности поставленных задач). В результате оформляется индивидуальный отчет. Подготовленная к сдаче на контроль и оценку работа сдается преподавателю. Форма отчетности может быть письменная, устная или две одновременно. Главным результатом в данном случае служит получение положительной оценки по каждой лабораторной работе/практическому

занятию. Это является необходимым условием при проведении рубежного контроля и допуска к зачету/дифференцированному зачету/экзамену. При получении неудовлетворительных результатов обучающийся имеет право в дополнительное время пересдать преподавателю работу до проведения промежуточной аттестации.

#### 5.4 Информационно-технологическое обеспечение образовательного процесса по дисциплины (модуля)

##### 5.4.1. Средства информационных технологий

1. Персональные компьютеры;
2. Средства доступа в Интернет;
3. Проектор.

##### 5.4.2. Лицензионное и свободно распространяемое программное обеспечение, в том числе отечественного производства:

1. Операционная система: Astra Linux SE
2. Пакет офисных программ: LibreOffice
3. Справочная система Консультант+
4. Okular или Acrobat Reader DC
5. Ark или 7-zip
6. User Gate
7. TrueConf (client)

*\*Указывается актуальное программное обеспечение, необходимое для освоения дисциплины (модуля).*

##### 5.4.3. Информационные справочные системы и профессиональные базы данных

№ №	Название электронного ресурса	Описание электронного ресурса	Используемый для работы адрес
1.	ЭБС «Университетская библиотека онлайн»	Электронная библиотека, обеспечивающая доступ высших и средних учебных заведений, публичных библиотек и корпоративных пользователей к наиболее востребованным материалам по всем отраслям знаний от ведущих российских издательств	<a href="http://biblioclub.ru/">http://biblioclub.ru/</a>
2.	Научная электронная библиотека eLIBRARY.ru	Крупнейший российский информационно-аналитический портал в области науки, технологии, медицины и образования, содержащий рефераты и полные тексты более 34 млн научных публикаций и патентов	<a href="http://elibrary.ru/">http://elibrary.ru/</a>
3.	Образовательная платформа Юрайт	Электронно-библиотечная система для ВУЗов, ССУЗов, обеспечивающая доступ к учебникам, учебной и методической литературе по различным дисциплинам.	<a href="https://urait.ru/">https://urait.ru/</a>
4.	База данных "EastView"	Полнотекстовая база данных периодических изданий	<a href="https://dlib.eastview.com">https://dlib.eastview.com</a>
5.	Электронная библиотека "Grebennikon"	Библиотека предоставляет доступ более чем к 30 журналам, выпускаемых Издательским домом "Гребенников".	<a href="https://grebennikon.ru/">https://grebennikon.ru/</a>

## 5.5. Материально-техническое обеспечение образовательного процесса по дисциплине (модулю)

Для изучения дисциплины (модуля) используются:

**Учебная аудитория для занятий лекционного типа** оснащена специализированной мебелью (стол для преподавателя, парты, стулья, доска для написания мелом); техническими средствами обучения (видеопроjectionное оборудование, средства звуковоспроизведения, экран и имеющие выход в сеть Интернет), а также (при наличии) демонстрационными печатными пособиями (указать какими, например, таблицы «Основная грамматика английского языка»), экранно-звуковыми средствами обучения (указать какими, например, CD «Разговорный английский»), демонстрационными материалами (указать какими, например, комплект демонстрационных материалов (фолий) «Страноведение. США»), видеофильмами DVD (указать какими).

**Учебная аудитория для занятий семинарского типа:** оснащена специализированной мебелью (стол для преподавателя, парты, стулья, доска для написания мелом); техническими средствами обучения (видеопроjectionное оборудование, средства звуковоспроизведения, экран и имеющие выход в сеть Интернет), а также (при наличии) демонстрационными печатными пособиями (указать какими, например, таблицы «Основная грамматика английского языка»), экранно-звуковыми средствами обучения (указать какими, например, CD «Разговорный английский»), демонстрационными материалами (указать какими, например, комплект демонстрационных материалов (фолий) «Страноведение. США»), видеофильмами DVD (указать какими).

*Если в образовательном процессе требуется использование иных учебных помещений (за исключением лабораторий, спортивных сооружений и специализированных кабинетов), то данные помещения должны быть следующих типов: учебная аудитория курсового проектирования (выполнения курсовых работ), учебная аудитория групповых и индивидуальных консультаций, учебная аудитория текущего контроля и промежуточной аттестации, помещения для самостоятельной работы и помещения для хранения и профилактического обслуживания учебного оборудования.*

*Если учебный план основной профессиональной образовательной программы по данной дисциплине (модулю) имеет лабораторные занятия, то материально-техническое обеспечение лабораторных работ описывается следующим образом.*

**По теме «\_\_\_\_\_»** проводятся лабораторные занятия в **Наименование лаборатории,** оснащенной специализированной мебелью (стол для преподавателя, парты, стулья, доска для написания мелом); техническими средствами обучения (видеопроjectionное оборудование, средства звуковоспроизведения, экран и имеющие выход в сеть Интернет), а также специализированным лабораторным оборудованием (указать каким?)+

**По теме «\_\_\_\_\_»** проводятся лабораторные занятия в **Наименование лаборатории,** оснащенной специализированной мебелью (стол для преподавателя, парты, стулья, доска для написания мелом); техническими средствами обучения (видеопроjectionное оборудование, средства звуковоспроизведения, экран и имеющие выход в сеть Интернет), а также специализированным лабораторным оборудованием (указать каким?)

*В случае применения электронного обучения, дистанционных образовательных технологий допускается замена специально оборудованных помещений их виртуальными аналогами, позволяющими обучающимся осваивать умения и навыки, предусмотренные профессиональной деятельностью.*

**Помещения для самостоятельной работы обучающихся:** оснащены специализированной мебелью (парты, стулья) техническими средствами обучения (персональные компьютеры с доступом в сеть Интернет и обеспечением доступа в электронно-информационную среду университета, программным обеспечением).

## 5.6. Образовательные технологии

При реализации дисциплины (модуля) применяются различные образовательные технологии, в том числе технологии электронного обучения.

Освоение дисциплины (модуля) предусматривает использование в учебном процессе активных и интерактивных форм проведения учебных занятий в форме **указать форму** (компьютерных симуляций, деловых и ролевых игр, разбор конкретных ситуаций, психологические и иные тренинги) в сочетании с внеаудиторной работой с целью формирования и развития **профессиональных** навыков обучающихся.

При освоении дисциплины (модуля) предусмотрено применением электронного обучения и дистанционных образовательных технологий.

Учебные часы дисциплины (модуля) предусматривают классическую контактную работу преподавателя с обучающимся в аудитории и контактную работу посредством электронной информационно-образовательной среды в синхронном и асинхронном режиме (вне аудитории) посредством применения возможностей компьютерных технологий (электронная почта, электронный учебник, тестирование, вебинар, видеофильм, презентация, форум и др.).

В рамках дисциплины (модуля) предусмотрены встречи с руководителями и работниками организаций, деятельность которых связана с *направленностью/ специализацией* реализуемой основной профессиональной образовательной программы.

## ЛИСТ РЕГИСТРАЦИИ ИЗМЕНЕНИЙ

№ п/п	Содержание изменения	Реквизиты документа об утверждении изменения	Дата введения изменения
1.	Утверждена и введена в действие решением Ученого Совета факультета социальной работы на основании Федерального государственного образовательного стандарта высшего образования по направлению подготовки 39.03.02 Социальная работа (уровень бакалавриата), утвержденным приказом Министерства образования и науки Российской Федерации от 05.02.2018 г. № 76	Протокол заседания Ученого совета факультета № 10 от «27» марта 2023 года	01.09.2023
2.	*	Протокол заседания Ученого совета факультета № _____ от «____» _____ 20____ года	____.____.____
3.	*	Протокол заседания Ученого совета факультета № _____ от «____» _____ 20____ года	____.____.____
4.	*	Протокол заседания Ученого совета факультета № _____ от «____» _____ 20____ года	____.____.____





**МИНИСТЕРСТВО НАУКИ И ВЫСШЕГО ОБРАЗОВАНИЯ  
РОССИЙСКОЙ ФЕДЕРАЦИИ**  
**Филиал федерального государственного бюджетного  
образовательного учреждения высшего образования  
«РОССИЙСКИЙ ГОСУДАРСТВЕННЫЙ СОЦИАЛЬНЫЙ  
УНИВЕРСИТЕТ» в г. Сочи Краснодарского края**



**УТВЕРЖДАЮ**

**И.о. директора филиала РГСУ в  
г. Сочи Краснодарского края**

**З.А. Еремина**  
**«18» августа 2023 г.**

**РАБОЧАЯ ПРОГРАММА ДИСЦИПЛИНЫ (МОДУЛЯ)**  
**ОСНОВЫ ФАНДРЕЙЗИНГА В СОЦИАЛЬНОЙ СФЕРЕ**

**Направление подготовки**

***39.03.02 «Социальная работа»***

**Направленность**

**«Социальная работа в различных сферах жизнедеятельности»**

**Уровень профессионального образования**  
**Высшее образование – бакалавриат**

**Форма обучения**

***Очно-заочная***

**Сочи, 2023 г.**

## СОДЕРЖАНИЕ

<b>РАЗДЕЛ 1. ПАСПОРТ РАБОЧЕЙ ПРОГРАММЫ ДИСЦИПЛИНЫ (МОДУЛЯ)</b> .....	<b>4</b>
1.1 Цель и задачи дисциплины (модуля) .....	4
1.2 Планируемые результаты обучения по дисциплине (модулю) в рамках планируемых результатов освоения основной профессиональной образовательной программы высшего образования – программы бакалавриата/магистратуры/специалитета соотнесенные с установленными индикаторами достижения компетенций .....	4
<b>РАЗДЕЛ 2. СТРУКТУРА И СОДЕРЖАНИЕ ДИСЦИПЛИНЫ (МОДУЛЯ)</b> .....	<b>6</b>
2.1 Объем дисциплины (модуля), включая контактную работу обучающегося с педагогическими работниками и самостоятельную работу обучающегося .....	6
2.2. Учебно-тематический план дисциплины (модуля) .....	7
2.3. Содержание дисциплины (модуля) .....	9
<b>РАЗДЕЛ 3. УЧЕБНО-МЕТОДИЧЕСКОЕ ОБЕСПЕЧЕНИЕ САМОСТОЯТЕЛЬНОЙ РАБОТЫ ОБУЧАЮЩИХСЯ ПО ДИСЦИПЛИНЕ (МОДУЛЮ)</b> .....	<b>16</b>
3.1. Виды самостоятельной работы обучающихся по дисциплине (модулю) .....	16
3.2. Задания для самостоятельной работы .....	17
3.3. Методические указания к самостоятельной работе по дисциплине (модулю) .....	21
<b>РАЗДЕЛ 4. ОЦЕНОЧНЫЕ МАТЕРИАЛЫ ПО ДИСЦИПЛИНЕ (МОДУЛЮ)</b> .....	<b>27</b>
4.1. Форма промежуточной аттестации обучающегося по дисциплине (модулю) .....	27
4.2. Оценочные материалы, определяющие процедуры оценивания знаний, умений, навыков и (или) опыта деятельности, характеризующих этапы формирования компетенций .....	27
4.2.1. Организационные основы применения балльно-рейтинговой системы оценки успеваемости обучающихся по дисциплине (модулю) .....	27
4.2.2. Проведение текущего контроля успеваемости обучающихся по дисциплине (модулю) в соответствии с балльно-рейтинговой системой оценки успеваемости обучающегося .....	27
4.2.3. Проведение промежуточной аттестации обучающихся по дисциплине (модулю) в соответствии с балльно-рейтинговой системой оценки успеваемости обучающегося .....	28
4.3. Перечень заданий для проведения текущей и промежуточной оценки знаний, умений, навыков и (или) опыта деятельности, характеризующих этапы формирования компетенций .....	29
4.3.1. Оценочные материалы для проведения текущей аттестации и рубежного контроля, обучающихся по дисциплине (модулю) .....	29
4.3.2. Оценочные материалы для проведения промежуточной аттестации обучающихся по дисциплине (модулю) .....	36
<b>РАЗДЕЛ 5. УСЛОВИЯ РЕАЛИЗАЦИИ ДИСЦИПЛИНЫ (МОДУЛЯ)</b> .....	<b>37</b>
5.1. Перечень основной и дополнительной учебной литературы для освоения дисциплины (модуля) .....	37
5.1.1. Основная литература .....	37
5.1.2. Дополнительная литература .....	37
5.2 Перечень ресурсов информационно-коммуникационной сети «Интернет», необходимых для освоения дисциплины (модуля) .....	37
5.3 Методические указания для обучающихся по освоению дисциплины (модуля) .....	38
5.4 Информационно-технологическое обеспечение образовательного процесса по дисциплины (модуля) .....	39
5.4.1. Средства информационных технологий .....	39
5.4.2. Лицензионное и свободно распространяемое программное обеспечение, в том числе отечественного производства: .....	40
5.4.3. Информационные справочные системы и профессиональные базы данных .....	40
5.5. Материально-техническое обеспечение образовательного процесса по дисциплине (модулю) .....	40
5.6. Образовательные технологии .....	41
<b>ЛИСТ РЕГИСТРАЦИИ ИЗМЕНЕНИЙ</b> .....	<b>42</b>

Рабочая программа дисциплины (модуля) «Основы фандрейзинга в социальной сфере»

разработана на основании федерального государственного образовательного стандарта высшего образования – бакалавриата по направлению подготовки 39.03.02 Социальная работа

составлена на основании федерального государственного образовательного стандарта высшего образования –

бакалавриата по направлению подготовки 39.03.02 Социальная работа, утвержденного приказом Министерства образования и науки Российской Федерации от 05.02.2018 г. (ред. от

08.02.2021) №76, профессионального стандарта «Специалист по социальной работе», утвержденного приказом Министерства труда и социальной защиты Российской Федерации

от 18.06.2020 г. №351н, профессионального стандарта «Специалист органа опеки и попечительства в отношении несовершеннолетних», утвержденного приказом Министерства труда и социальной защиты Российской Федерации от 18.11.2013 г. №680н, профессионального стандарта «Специалист по работе с семьей», утвержденного приказом Министерства труда и социальной защиты Российской Федерации от 18.11.2013 г. №683н

Рабочая программа дисциплины (модуля) «Основы фандрейзинга в социальной сфере» разработана кандидатом психологических наук, доцентом Е.Г. Бабич.

Руководитель основной профессиональной образовательной программы канд. пед. наук, доцент кафедры социальной педагогики и организации работы с молодежью



А.Г. Ахтян

(подпись)

Основная профессиональная образовательная программа - программа подготовки бакалавриата обсуждена и рекомендована к утверждению на Ученом совете факультета политических и социальных технологий  
Протокол № 10 от «27» марта 2023 года.

И.о. декана факультета политических и социальных технологий кандидат педагогических наук, доцент



С.В. Пивнева

(подпись)

Основная профессиональная образовательная программа - программа подготовки бакалавриата рекомендована к утверждению представителями организаций-работодателей:

ООО Группа компаний «Профессиональный проект», Генеральный директор



Г.Г. Николаев

(подпись)

# РАЗДЕЛ 1. ПАСПОРТ РАБОЧЕЙ ПРОГРАММЫ ДИСЦИПЛИНЫ (МОДУЛЯ)

## 1.1 Цель и задачи дисциплины (модуля)

Цель дисциплины (модуля) - заключается в получении обучающимися теоретических знаний о фандрайзинге, как технологии, позволяющей привлекать и аккумулировать финансовые средства из различных источников для обеспечения деятельности в сфере социальной работы.

Задачи дисциплины (модуля):

1. Усвоение студентами знаний и представлений о сущности фандрайзинга, его видах и основных принципах;
2. Углубленное изучение нормативно-правовой базы фандрайзинга социальных проектов в РФ;
3. Изучение основных грантодателей в России и основных направлений грантовых проектов; - изучение информационных технологий проведения презентаций социальных проектов.
4. Формирование представлений о теории и практике социального взаимодействия в коллективе с учетом толерантного восприятия социальных, этнических, конфессиональных и культурных различий;

## 1.2 Планируемые результаты обучения по дисциплине (модулю) в рамках планируемых результатов освоения основной профессиональной образовательной программы высшего образования – программы *бакалавриата* соотнесенные с установленными индикаторами достижения компетенций

Процесс освоения дисциплины (модуля) направлен на формирование у обучающихся следующих компетенций: ПК-2; ПК-3; ПК-7 в соответствии с учебным планом.

В результате освоения дисциплины (модуля) обучающийся должен демонстрировать следующие результаты:

Категория компетенций (при наличии)	Код компетенции Формулировка компетенции	Код и наименование индикатора достижения компетенции	Результаты обучения
Профессиональные	ПК-2	ПК-2 - Способен к планированию деятельности по предоставлению социальных услуг, социального сопровождения, мер социальной поддержки и государственной социальной помощи, а так же профилактике обстоятельств, обуславливающих нуждаемость в	ПК-2.1 Понимает основные аспекты по планированию деятельности по предоставлению социальных услуг, социального сопровождения, мер социальной поддержки и государственной социальной помощи, а так же профилактике обстоятельств, обуславливающих

		социальном обслуживании	<p>нуждаемость в социальном обслуживании.</p> <p>ПК-2.2 В предоставлении социальных услуг и сопровождении соблюдает этические принципы, проявляет уважение к мнению и культуре других участников.</p> <p>ПК-2.3 Определяет свою роль в социальном сопровождении командной работе, исходя из стратегии сотрудничества для достижения поставленной цели, несет личную ответственность за результат.</p>
	<b>ПК-3</b>	ПК-3 Способен к реализации деятельности по предоставлению социальных услуг, социального сопровождения, мер социальной поддержки и государственной социальной помощи, а так же профилактике обстоятельств, обуславливающих нуждаемость в социальном обслуживании	<p>ПК-3.1 Применяет и реализует деятельность по предоставлению социальных услуг, социального сопровождения, мер социальной поддержки и государственной социальной помощи, а так же профилактике обстоятельств, обуславливающих нуждаемость в социальном обслуживании</p> <p>ПК-3.2 Применяет современные информационно-коммуникационные технологии по предоставлению социальных услуг, социального сопровождения, мер социальной поддержки и государственной социальной помощи, а так же профилактике обстоятельств, обуславливающих нуждаемость в социальном обслуживании</p> <p>ПК-3.3 Применяет современные информационно-коммуникационные технологии по предоставлению социальных услуг, социального сопровождения, мер социальной поддержки и государственной социальной помощи, а так же профилактике обстоятельств, обуславливающих нуждаемость в</p>

			социальном обслуживании
Социально-технологические	<b>ПК-7</b>	ПК -7 Способен к подготовке и организации мероприятий по привлечению ресурсов организаций, общественных объединений, добровольческих (волонтерских) организаций и частных лиц к реализации социального обслуживания граждан	<p>ПК-7. Осуществляет подготовку и организацию мероприятий по привлечению ресурсов организаций, общественных объединений, добровольческих (волонтерских) организаций и частных лиц к реализации социального обслуживания граждан</p> <p>ПК-7.2 Осуществляет разработку и реализацию проектов и мероприятий по привлечению ресурсов организаций, общественных объединений, добровольческих (волонтерских) организаций и частных лиц к реализации социального обслуживания граждан</p> <p>ПК-7.3 Владеет навыками координации деятельности по подготовке и организации мероприятий по привлечению ресурсов организаций, общественных объединений, добровольческих (волонтерских) организаций и частных лиц к реализации социального обслуживания граждан</p>

## РАЗДЕЛ 2. СТРУКТУРА И СОДЕРЖАНИЕ ДИСЦИПЛИНЫ (МОДУЛЯ)

### 2.1 Объем дисциплины (модуля), включая контактную работу обучающегося с педагогическими работниками и самостоятельную работу обучающегося

Общая трудоемкость дисциплины (модуля) составляет 8 зачетных единиц.

#### Очно-заочная форма обучения

Вид учебной работы	Всего часов	Семестры			
		5			
Контактная работа обучающихся с педагогическими работниками	98	98			
Лекционные занятия	40	40			

<i>из них: в форме практической подготовки</i>					
Практические занятия	56	56			
<i>из них: в форме практической подготовки</i>					
Лабораторные занятия					
<i>из них: в форме практической подготовки</i>					
Консультации / Иная контактная работа	2	2			
<i>из них: в форме практической подготовки</i>					
<b>Самостоятельная работа обучающихся</b>	172	172			
<b>Контроль промежуточной аттестации</b>		<b>18</b>			
Форма промежуточной аттестации		ЭКЗ			
<b>ОБЪЕМ ДИСЦИПЛИНЫ (МОДУЛЯ) В ЧАСАХ</b>	<b>288</b>	<b>288</b>			

## 2.2. Учебно-тематический план дисциплины (модуля)

### Очно-заочная форма обучения

Раздел, тема	Виды учебной работы, академических часов									
	Всего	Самостоятельная работа	Контактная работа обучающихся с педагогическими работниками							
			Всего	Лекционные занятия	<i>из них: в форме практической подготовки</i>	Практические занятия	<i>из них: в форме практической подготовки</i>	Лабораторные занятия	<i>из них: в форме практической подготовки</i>	Консультации / Иная контактная работа
<b>Модуль 1 (Семестр 5)</b>										
Раздел 1. История становления и развития проектно-фандрайзингового менеджмента: отечественный и международный опыт	34	20	14	6		8				
Раздел 2. Информационно-методическое и нормативно-правовое	34	24	10	4		6				

Раздел, тема	Виды учебной работы, академических часов									
	Всего	Самостоятельная работа	Контактная работа обучающихся с педагогическими работниками							
			Всего	Лекционные занятия	<i>из них: в форме практической подготовки</i>	Практические занятия	<i>из них: в форме практической подготовки</i>	Лабораторные занятия	<i>из них: в форме практической подготовки</i>	Консультации / Иная контактная работа
обеспечение проектно-фандрайзинговой деятельности.										
Раздел 3. Основные формы, методы, технологии документального обеспечения конкурсных мероприятий на получение государственного заказа	34	20	14	6		8				
Раздел 4. Интернет как технология и информационный ресурс проектно-фандрайзинговой деятельности	34	24	10	4		6				
Раздел 5. Формы и методы фандрайзинга	34	20	14	6		8				
Раздел 6. Этические основы профессионально-коммуникативных отношений. Профессиональный имидж фандрайзера	34	24	10	4		6				
Раздел 7. Организационное обеспечение	34	20	14	6		8				



Раздел, тема	Виды учебной работы, академических часов									
	Всего	Самостоятельная работа	Контактная работа обучающихся с педагогическими работниками							
			Всего	Лекционные занятия <i>из них: в форме практической подготовки</i>	Практические занятия <i>из них: в форме практической подготовки</i>	Лабораторные занятия <i>из них: в форме практической подготовки</i>	Консультации / Иная контактная работа <i>из них: в форме практической подготовки</i>			
фандрайзинга										
Раздел 8. Разработка проектов и программ в социальной работе	34	24	10	4		6				
<b>Контроль промежуточной аттестации (час)</b>	<b>18</b>									
<i>Форма промежуточной аттестации (указать)</i>	<b>экзамен</b>									
<b>Общий объем, часов</b>	<b>288</b>	<b>172</b>	<b>98</b>	<b>40</b>		<b>56</b>			<b>2</b>	

### 2.3. Содержание дисциплины (модуля)

#### РАЗДЕЛ 1. История становления и развития проектно-фандрайзингового менеджмента: отечественный и международный опыт

##### Перечень изучаемых элементов содержания

**Цель:** формирование теоретических знаний об истории развития фандрайзинга как объекта научного познания, ознакомление с базовой терминологией.

##### Перечень изучаемых элементов содержания

Понятие и сущность фандрайзинга с позиций социологии и менеджмента. Две формы деловой активности (предпринимательство и менеджмент): их сходство и различия. Социальные агенты двух видов деловой активности. Субъекты инвестирования. Роль НКО в фандрайзинговой деятельности

##### Вопросы для самоподготовки:

1. Фандрайзинг: понятие, цели, область применения.
2. Организационный и индивидуальный фандрайзинг.
3. Виды и формы технологий методов фандрайзинга.
4. Проект как средство управления деятельностью и основа фандрайзинга.
5. Благотворительная деятельность коммерческих структур: приоритеты, виды.

## **ЗАДАНИЯ К ПРАКТИЧЕСКИМ ЗАНЯТИЯМ РАЗДЕЛА 1**

**Тема практического занятия: История становления и развития проектно-фандрайзингового менеджмента: отечественный и международный опыт**

**Форма практического задания:** Разработка проектной идеи и развитие её в социально значимый проект.

Стратегическое планирование фандрайзинговой деятельности. Выработка идеи проекта (с применением технологий творческого мышления и мозгового штурма). Оформление проектной идеи в виде паспорта проектной идеи. Перечень Интернет-ресурсов, позволяющих осуществлять фандрайзинговую деятельность по тематике проекта. Российские ресурсы: специфика отечественных фондов и программ. Зарубежные ресурсы и фонды: поиск, информационное обеспечение, особенности размещения информации. Стратегическое планирование (фандрайзинговая стратегия).

### **РУБЕЖНЫЙ КОНТРОЛЬ К РАЗДЕЛУ 1**

**форма рубежного контроля – тестирование**

**РАЗДЕЛ 2. Информационно-методическое и нормативно-правовое обеспечение проектно-фандрайзинговой деятельности**

#### **Перечень изучаемых элементов содержания**

**Цель:** формирование у студентов знаний об информационно-методическом и нормативно-правовом обеспечении проектно-фандрайзинговой деятельности

#### **Перечень изучаемых элементов содержания**

Понятие, сущность проектного менеджмента. Теоретико-методические основы фандрайзинга. Планирование фандрайзинга. Формулирование стратегии фандрайзинга. Грантовая деятельность в проектном менеджменте. Поиск информации о грантовых конкурсах. Отчетная продукция.

## **ЗАДАНИЯ К ПРАКТИЧЕСКИМ ЗАНЯТИЯМ РАЗДЕЛА 2**

**Тема практического занятия: Информационно-методическое и нормативно-правовое обеспечение проектно-фандрайзинговой деятельности.**

**Форма практического задания: практический практикум,**

### **1. Практическое задание: «Словарь»**

Студенту предлагается создать «Словарь терминов по дисциплине». На данном этапе предлагается определить и внести 20 ключевых слов по дисциплине и внести их в свой словарь.

Требования к словарю:

1. Корректное использование слов
2. Обязательно приводить толкование слов (если имеется два или более значения слова, приводить все варианты)
3. Обязательное наличие ссылки на источник.

4. Допускается формулировка в словарь, которые способствовали разработке нового своего определения (понимания термина).

5. Словарь должен пополняться терминами каждое занятие. В конце курса может быть оценен преподавателем.

## **2. Практическое задание: «Кроссворд»**

Подберите 20-30 понятий из пройденных тем и составьте социологический кроссворд.

При составлении кроссворда итоговая оценка представляет собой среднюю сумму баллов за:

1. Правильность использованных терминов и релевантность вопросов.
2. Креативность, внешнее оформление кроссворда.
3. Творческую подачу вопросов (понятие, данное в лекции – 1 балл, правильно сформулированное самим студентом 5 баллов).

Количество терминов, необходимое для конкретной оценки определяется преподавателем в зависимости от времени, отводимого на задание, уровня подготовки студентов и т.д.

### **Вопросы для самоподготовки:**

1. Оценка некоммерческого проекта: экспертирование, оценка эффективности.
2. Подходы и правила работы с грантодающими организациями.
3. Интернет-фандрайзинг: виды, специфика планирования и реализации

## **РУБЕЖНЫЙ КОНТРОЛЬ К РАЗДЕЛУ 2**

**форма рубежного контроля – контрольная работа**

## **РАЗДЕЛ 3. Основные формы, методы, технологии документального обеспечения конкурсных мероприятий на получение государственного заказа**

### **Перечень изучаемых элементов содержания**

**Цель:** формирование у студентов теоретических и практических знаний об основных формах, методах, технологиях документального обеспечения конкурсных мероприятий на получение государственного заказа.

### **Перечень изучаемых элементов содержания**

Извещение о проведении конкурса. Конкурсная документация. Общие положения: общие сведения о конкурсе; правовой статус документов; обжалование. Техническое задание (общие требования; требования к товарам, работам, услугам. Проект Договора (предмет договора; права и обязанности сторон; порядок оказания услуг; порядок сдачи-приемки оказания услуг; права собственности; соблюдение конфиденциальности; ответственность сторон и санкции, форс-мажор). Порядок проведения конкурса. Инструкции по подготовке Конкурсов.

## **ЗАДАНИЯ К ПРАКТИЧЕСКИМ ЗАНЯТИЯМ РАЗДЕЛА 3**

**Тема практического занятия: Основные формы, методы, технологии документального обеспечения конкурсных мероприятий на получение государственного заказа.**

**Форма практического задания Практическое задание: Составление заявки**

**на реализацию научно-исследовательского проекта: коллективного и индивидуального.**

Типовая форма заявки. Особенности проработки отдельных разделов заявки. Бюджетирование. Теоретико-методологическое обоснование.

**Форма практического задания Практическое задание: «Взаимоконтроль».**

Задание направлено на диагностику уровня знаний по теме и формирование навыка применения творческого подхода к решению практических задач.

Суть задания: каждому участнику необходимо разработать три задания по пройденной теме:

1. Теоретический вопрос
2. Практическая ситуация, которую надо разрешить
3. Творческое задание по теме.

На занятиях студенты обмениваются своими заданиями в парах и выполняют их.

В заключении происходит общее представление задания и результаты его выполнения с последующим обсуждением.

Примечание: рекомендуется предварительно перед взаимобменом между студентами преподавателю проанализировать и по необходимости скорректировать разработанные студентами задания

**Самостоятельная работа:** реферат.

**Примерный перечень тем рефератов к разделу**

1. Оценка некоммерческого проекта: экспертирование, оценка эффективности.
2. Подходы и правила работы с грантодающими организациями.
3. Интернет-фандрайзинг: виды, специфика планирования и реализации
4. Работа с частными пожертвованиями: виды, особенности, правила.
5. Основные подходы и правила подготовки заявок на грант.
6. Фандрайзинг и профессия фандрайзера в психологическом аспекте.
7. Организация социальных акций: принципы и правила.
8. Человеческий ресурс как основа социального проекта.
9. Добровольчество в России

## **РУБЕЖНЫЙ КОНТРОЛЬ К РАЗДЕЛУ 3**

**форма рубежного контроля – контрольная работа**

## **РАЗДЕЛ 4. Интернет как технология и информационный ресурс проектно-фандрайзинговой деятельности**

**Перечень изучаемых элементов содержания**

**Цель:** формирование знаний о специфике интернет-взаимодействия, формирование навыков общения, командной работы в информационно-проектной фандрайзинговой деятельности.

**Перечень изучаемых элементов содержания**

Новые информационные технологии в проектно-фандрайзинговой деятельности: электронная почта и Интернет. Интернет-ресурсы. Поиск российских и зарубежных фондов с помощью Интернета. Грантовые программы, выставяемые фондами. Анализ программ и видов грантовой поддержки.

## **ЗАДАНИЯ К ПРАКТИЧЕСКИМ ЗАНЯТИЯМ РАЗДЕЛА 4**

**Тема практического занятия: Интернет как технология и информационный ресурс проектно-фандрайзинговой деятельности**

**Форма практического задания: Составление письма-запроса в фонд.**

Подготовка сопроводительных документов на индивидуальный грант. Этапы подготовки резюме будущего проекта. Рекомендательные письма: структура, типовая форма, особенности составления. Автобиография: принципы написания. Составление письма-запроса в фонд. Проработка пакета сопроводительных документов в фонд

**Вопросы для самоподготовки:**

1. Взаимосвязь социальной работы и социальной политики.
2. Исторические аспекты развития спонсорской и благотворительной поддержки.
3. История развития благотворительности и спонсорства в России и городе Москве.
4. Социальные проекты и программы в городе Москве.
5. Технологии маркетинга в сфере социальной работы.
6. Работа с ключевой и целевой аудиторией социального проекта.
7. Анализ фандрайзинговой компании социального проекта в городе Москве.
8. Технологии работы со спонсорами

## **РУБЕЖНЫЙ КОНТРОЛЬ К РАЗДЕЛУ 4**

**форма рубежного контроля – контрольная работа**

## **РАЗДЕЛ 5. Формы и методы фандрайзинга**

**Перечень изучаемых элементов содержания**

**Цель:** формирование у студентов знаний о формах и методах фандрайзинга.

**Перечень изучаемых элементов содержания**

Виды проектов и программ в социальной работе. Технологические аспекты и этапы разработки проектов и программ в социальной работе. Маркетинг некоммерческой деятельности. Понятие ключевой и целевой аудитории. Принципы работы с аудиторией проекта. Анализ состава аудитории. Факторы успешности проекта. Проблемы создания и реализации проектов в сфере социальной работы.

## **ЗАДАНИЯ К ПРАКТИЧЕСКИМ ЗАНЯТИЯМ РАЗДЕЛА 5**

**Форма практического задания: эссе**

1. Особенности менеджмента социальной работы.
2. Социальное значение фандрайзинга.
3. Источники финансирования социальной работы.
4. Исторические аспекты развития спонсорской и благотворительной поддержки в России и за рубежом.
5. Виды проектов и программ в социальной работе.
6. Маркетинг некоммерческой деятельности.
7. Проблемы создания и реализации проектов в сфере социальной работы города Москвы.

## **РУБЕЖНЫЙ КОНТРОЛЬ К РАЗДЕЛУ 5**

## **форма рубежного контроля – тестирование**

### **РАЗДЕЛ 6. Этические основы профессионально-коммуникативных отношений. Профессиональный имидж фандрайзера**

#### **Перечень изучаемых элементов содержания**

**Цель:** формирование у студентов этических основ профессионально-коммуникативных отношений. Профессиональный имидж фандрайзера.

#### **Перечень изучаемых элементов содержания**

Технологии выстраивания коммуникации с потенциальными инвесторами, формирование позитивных отношений. Этические принципы в фандрайзинге. Практические стандарты фандрайзера (ответственность фандрайзеров касательно благотворительных пожертвований, отношения с целевыми группами, ответственность в коммуникации, маркетинге и публичной информации, управление отчетностью, финансами и расходами на фандрайзинг, выплаты и гонорары, соответствие местному законодательству). Этический кодекс фандрайзера. Ценности и принципы. Профессионально-этические стандарт.

#### **Вопросы для самоподготовки:**

1. Подготовка и проведение фандрайзинговой кампании.
2. Информационное обеспечение фандрайзинга.
3. Анализ эффективности фандрайзинга.
4. Технология работы со спонсорами и благотворителями.
5. Создание эндаумент-фондов.
6. Социальное партнерство.
7. Волонтерская деятельность.
8. Развитие волонтерского движения в мире, России и городе Москве.
9. Технологии работы с волонтерами.
10. Коммуникативные технологии социальных инвестиций.

### **ЗАДАНИЯ К ПРАКТИЧЕСКИМ ЗАНЯТИЯМ РАЗДЕЛА 6 ПРАКТИЧЕСКОЕ ЗАДАНИЕ К РАЗДЕЛУ 6**

#### **Форма практического задания: эссе.**

1. Современные информационные технологии как условие развития фандрайзинга.
2. Негосударственные и международные фонды, поддерживающие различные направления социальной работы.
3. Источники информации о деятельности фондов и программах в сфере социальной работы.
4. Развитие краудфандинговых технологий в сфере социальной работы.
5. Проблемы развития спонсорства и благотворительности в России и городе Москве.

### **РУБЕЖНЫЙ КОНТРОЛЬ К РАЗДЕЛУ 6**

## **форма рубежного контроля – тестирование**

### **РАЗДЕЛ 7. Организационное обеспечение фандрайзинга**

### **Перечень изучаемых элементов содержания**

**Цель:** формирование у студентов навыков организационном обеспечении фандрайзинга.

### **Перечень изучаемых элементов содержания**

Подготовка и проведение фандрайзинговой кампании. Основные этапы подготовки и проведения фандрайзинговой кампании. Информационное обеспечение фандрайзинга. Анализ эффективности фандрайзинга. Технология работы со спонсорами и благотворителями. Понятие эндаумент-фонда. Создание эндаумент-фондов. Проблемы создания эндаумент-фондов

#### **Вопросы для самоподготовки:**

1. Специфика организации фандрайзинговых кампаний в г.Москве
2. Причины неэффективности фандрайзинговых проектов.
3. Информационное обеспечение фандрайзинга в Москве

## **ЗАДАНИЯ К ПРАКТИЧЕСКИМ ЗАНЯТИЯМ РАЗДЕЛА 7**

**Форма практического задания: эссе.**

Примерный перечень тем эссе к разделу 7:

1. Современные информационные технологии как условие развития фандрайзинга.
2. Негосударственные и международные фонды, поддерживающие различные направления социальной работы.
3. Развитие краудфандинговых технологий в сфере социальной работы

#### **Вопросы для самоподготовки:**

4. Специфика организации фандрайзинговых кампаний в г.Москве
5. Причины неэффективности фандрайзинговых проектов.
6. Информационное обеспечение фандрайзинга в Москве

## **РУБЕЖНЫЙ КОНТРОЛЬ К РАЗДЕЛУ 7**

**форма рубежного контроля – контрольная работа**

## **РАЗДЕЛ 8. Разработка проектов и программ в социальной работе**

### **Перечень изучаемых элементов содержания**

**Цель:** формирование у студентов навыков разработки проектов и программ в социальной работе.

### **Перечень изучаемых элементов содержания**

Социальное партнерство – главный ресурс некоммерческой организации сферы социальной работы. Труд добровольцев. Развитие волонтерского движения в мире, России и городе Москве. Проблемы развития волонтерской деятельности. Технологии работы с волонтерами. Коммуникативные технологии социальных инвестиций. Современные информационные технологии как условие развития фандрайзинга. Негосударственные и международные фонды, поддерживающие различные направления социальной работы. Международные программы. Источники информации о деятельности фондов и программах в сфере социальной работы. Развитие краудфандинговых технологий в сфере социальной работы. Проблемы развития спонсорства и благотворительности в России.

#### **Вопросы для самоподготовки:**

1. Маркетинг некоммерческой деятельности.
2. Понятие ключевой и целевой аудитории и принципы работы с аудиторией проекта.
3. Основные этапы подготовки и проведения фандрайзинговой компании.
4. Информационное обеспечение фандрайзинга.
5. Анализ эффективности фандрайзинга.
6. Технология работы со спонсорами и благотворителями.
7. Эндаумент-фонды.
8. Социальное партнерство – главный ресурс некоммерческой организации сферы социальной работы.
9. Труд добровольцев и развитие волонтерского движения.
10. Современные информационные технологии как условие развития фандрайзинга.
11. Развитие краудфандинговых технологий в сфере социальной работы.

### **ЗАДАНИЯ К ПРАКТИЧЕСКИМ ЗАНЯТИЯМ РАЗДЕЛА 8**

**Форма практического задания: Разработка проектов и программ в социальной работе**

Описание проблем в выбранной сфере социального фандрайзинга на 4 уровнях:  
 государство  
 общество  
 группа  
 личность

Описание путей решения этих проблем (4 уровня)

Создание дорожной карты проекта по устранению одной (или нескольких проблем) (указать субъекты, объекты, цель, задачи, сроки, мероприятия, стоимость, риски).

### **РУБЕЖНЫЙ КОНТРОЛЬ К РАЗДЕЛУ 8**

**форма рубежного контроля – тестирование**

## **РАЗДЕЛ 3. УЧЕБНО-МЕТОДИЧЕСКОЕ ОБЕСПЕЧЕНИЕ САМОСТОЯТЕЛЬНОЙ РАБОТЫ ОБУЧАЮЩИХСЯ ПО ДИСЦИПЛИНЕ (МОДУЛЮ)**

### **3.1. Виды самостоятельной работы обучающихся по дисциплине (модулю)**

**Очно-заочная форма обучения**

Раздел, тема	Количество часов	Вид самостоятельной работы
<b>Модуль 1. (семестр 5)</b>		
Раздел 1. История становления и развития проектно-фандрайзингового менеджмента: отечественный и международный опыт	20	Самостоятельная подготовка по вопросам



Раздел 2. Информационно-методическое и нормативно-правовое обеспечение проектно-фандрайзинговой деятельности.	24	Подготовка презентации
Раздел 3. Основные формы, методы, технологии документального обеспечения конкурсных мероприятий на получение государственного заказа	20	Подготовка реферата
Раздел 4. Интернет как технология и информационный ресурс проектно-фандрайзинговой деятельности	24	Презентация
Раздел 5. Формы и методы фандрайзинга	20	эссе
Раздел 6. Этические основы профессионально-коммуникативных отношений. Профессиональный имидж фандрайзера	24	Подготовка проекта (презентации)
Раздел 7. Организационное обеспечение фандрайзинга	20	Подготовка реферата
Раздел 8. Разработка проектов и программ в социальной работе	24	Подготовка проекта (презентации)
<b>Общий объем по модулю/семестру, часов</b>	172	
<b>Общий объем по дисциплине (модулю), часов</b>	172	

### 3.2. Задания для самостоятельной работы

#### Вопросы для самоподготовки:

1. Фандрайзинг: понятие, цели, область применения.
2. Организационный и индивидуальный фандрайзинг.

3. Виды и формы технологий методов фандрайзинга.
4. Проект как средство управления деятельностью и основа фандрайзинга.
5. Благотворительная деятельность коммерческих структур: приоритеты, виды.

### **Литература для самостоятельного изучения к Разделу 1.**

1. Основы социального предпринимательства : учебное пособие для вузов / Е. М. Белый [и др.] ; под редакцией Е. М. Белого. — Москва : Издательство Юрайт, 2023. — 178 с. — (Высшее образование). — ISBN 978-5-534-11579-6. — Текст : электронный // Образовательная платформа Юрайт [сайт]. — URL: <https://urait.ru/bcode/518446> (дата обращения: 16.03.2023).
2. Хасан, Б. И. Конструктивная психология конфликта : учебное пособие для вузов / Б. И. Хасан. — 2-е изд., стер. — Москва : Издательство Юрайт, 2023. — 204 с. — (Высшее образование). — ISBN 978-5-534-06474-2. — Текст : электронный // Образовательная платформа Юрайт [сайт]. — URL: <https://urait.ru/bcode/514511> (дата обращения: 16.03.2023).

### **Задания для самостоятельной работы к Разделу 2**

#### **Темы проектов к Разделу 2.**

1. Оценка некоммерческого проекта: экспертирование, оценка эффективности.
2. Подходы и правила работы с грантодающими организациями.
3. Интернет-фандрайзинг: виды, специфика планирования и реализации
4. Работа с частными пожертвованиями: виды, особенности, правила.
5. Основные подходы и правила подготовки заявок на грант.
6. Фандрайзинг и профессия фандрайзера в психологическом аспекте.
7. Организация социальных акций: принципы и правила.
8. Человеческий ресурс как основа социального проекта.
9. Добровольчество в России

### **Литература для самостоятельного изучения к Разделу 2.**

1. Основы социального предпринимательства : учебное пособие для вузов / Е. М. Белый [и др.] ; под редакцией Е. М. Белого. — Москва : Издательство Юрайт, 2023. — 178 с. — (Высшее образование). — ISBN 978-5-534-11579-6. — Текст : электронный // Образовательная платформа Юрайт [сайт]. — URL: <https://urait.ru/bcode/518446> (дата обращения: 16.03.2023).
2. Хасан, Б. И. Конструктивная психология конфликта : учебное пособие для вузов / Б. И. Хасан. — 2-е изд., стер. — Москва : Издательство Юрайт, 2023. — 204 с. — (Высшее образование). — ISBN 978-5-534-06474-2. — Текст : электронный // Образовательная платформа Юрайт [сайт]. — URL: <https://urait.ru/bcode/514511> (дата обращения: 16.03.2023).

### **Задания для самостоятельной работы к Разделу 3**

#### **Примерный перечень тем рефератов к разделу**

1. Социальные проекты и программы в городе Москве.
2. Технологии маркетинга в сфере социальной работы.

3. Работа с ключевой и целевой аудиторией социального проекта.
4. Анализ фандрайзинговой компании социального проекта в городе Москве.
5. Технологии работы со спонсорами
6. Создание эндаумент-фондов в сфере социальной работы.
7. Социальное партнерство – главный ресурс некоммерческой организации сферы социальной работы.?

#### **Литература для самостоятельного изучения к Разделу 3.**

1. Основы социального предпринимательства : учебное пособие для вузов / Е. М. Белый [и др.] ; под редакцией Е. М. Белого. — Москва : Издательство Юрайт, 2023. — 178 с. — (Высшее образование). — ISBN 978-5-534-11579-6. — Текст : электронный // Образовательная платформа Юрайт [сайт]. — URL: <https://urait.ru/bcode/518446> (дата обращения: 16.03.2023).
2. Хасан, Б. И. Конструктивная психология конфликта : учебное пособие для вузов / Б. И. Хасан. — 2-е изд., стер. — Москва : Издательство Юрайт, 2023. — 204 с. — (Высшее образование). — ISBN 978-5-534-06474-2. — Текст : электронный // Образовательная платформа Юрайт [сайт]. — URL: <https://urait.ru/bcode/514511> (дата обращения: 16.03.2023).

#### **Задания для самостоятельной работы к Разделу 4**

##### **Темы проектов (презентаций) к Разделу 4**

1. Каковы особенности межличностного взаимодействия?
2. Развитие волонтерского движения в мире.
3. Деятельность волонтерских организаций города Москвы.
4. Технологии работы с волонтерами.
5. Современные информационные технологии как условие развития фандрайзинга.
6. Негосударственные и международные фонды, поддерживающие различные направления социальной работы.
7. Развитие краудфандинговых технологий в сфере социальной работы.

#### **Литература для самостоятельного изучения к Разделу 4.**

1. Основы социального предпринимательства : учебное пособие для вузов / Е. М. Белый [и др.] ; под редакцией Е. М. Белого. — Москва : Издательство Юрайт, 2023. — 178 с. — (Высшее образование). — ISBN 978-5-534-11579-6. — Текст : электронный // Образовательная платформа Юрайт [сайт]. — URL: <https://urait.ru/bcode/518446> (дата обращения: 16.03.2023).
2. Хасан, Б. И. Конструктивная психология конфликта : учебное пособие для вузов / Б. И. Хасан. — 2-е изд., стер. — Москва : Издательство Юрайт, 2023. — 204 с. — (Высшее образование). — ISBN 978-5-534-06474-2. — Текст : электронный // Образовательная платформа Юрайт [сайт]. — URL: <https://urait.ru/bcode/514511> (дата обращения: 16.03.2023).

#### **Задания для самостоятельной работы к Разделу 5**

##### **Форма самостоятельной работы: эссе**

1. Фандрайзинг и профессия фандрайзера в психологическом аспекте.
2. Организация социальных акций: принципы и правила.
3. Человеческий ресурс как основа социального проекта.
4. Добровольчество в России.

## **Литература для самостоятельного изучения к Разделу 5.**

1. Основы социального предпринимательства : учебное пособие для вузов / Е. М. Белый [и др.] ; под редакцией Е. М. Белого. — Москва : Издательство Юрайт, 2023. — 178 с. — (Высшее образование). — ISBN 978-5-534-11579-6. — Текст : электронный // Образовательная платформа Юрайт [сайт]. — URL: <https://urait.ru/bcode/518446> (дата обращения: 16.03.2023).

2. Хасан, Б. И. Конструктивная психология конфликта : учебное пособие для вузов / Б. И. Хасан. — 2-е изд., стер. — Москва : Издательство Юрайт, 2023. — 204 с. — (Высшее образование). — ISBN 978-5-534-06474-2. — Текст : электронный // Образовательная платформа Юрайт [сайт]. — URL: <https://urait.ru/bcode/514511> (дата обращения: 16.03.2023).

## **Задания для самостоятельной работы к Разделу 6**

### **Темы рефератов к Разделу 6.**

1. Две формы деловой активности: их сходство и различие. Социальные агенты двух видов деловой активности.
2. Государственная политика в отношении предпринимательства и фандрайзинга в РФ.
3. Роль и миссия международных организаций на фандрайзингом поле в научно-исследовательской и инновационно-внедренческой деятельности педагога в РФ.
4. Роль и миссия неправительственных общественных организаций на фандрайзингом поле в научно-исследовательской и инновационно-внедренческой деятельности педагога в РФ.
5. Значение фандрайзинговой деятельности в исследовательской практике.
6. Технологии и принципы фандрайзинга в социальной работе и третьем секторе

## **Литература для самостоятельного изучения к Разделу 6.**

1. Основы социального предпринимательства : учебное пособие для вузов / Е. М. Белый [и др.] ; под редакцией Е. М. Белого. — Москва : Издательство Юрайт, 2023. — 178 с. — (Высшее образование). — ISBN 978-5-534-11579-6. — Текст : электронный // Образовательная платформа Юрайт [сайт]. — URL: <https://urait.ru/bcode/518446> (дата обращения: 16.03.2023).

2. Хасан, Б. И. Конструктивная психология конфликта : учебное пособие для вузов / Б. И. Хасан. — 2-е изд., стер. — Москва : Издательство Юрайт, 2023. — 204 с. — (Высшее образование). — ISBN 978-5-534-06474-2. — Текст : электронный // Образовательная платформа Юрайт [сайт]. — URL: <https://urait.ru/bcode/514511> (дата обращения: 16.03.2023).

## **Задания для самостоятельной работы к Разделу 7**

### **Темы рефератов к Разделу 7.**

1. Мотивация благотворителей.
2. Источники финансирования для деятельности НКО.
3. Источники финансирования для исследователей и студентов.
4. Понятие проектной культуры.
5. Понятие проектного менеджмента.
6. Роль и место проектной работы в разных организациях.

## Литература для самостоятельного изучения к Разделу 7.

1. Основы социального предпринимательства : учебное пособие для вузов / Е. М. Белый [и др.] ; под редакцией Е. М. Белого. — Москва : Издательство Юрайт, 2023. — 178 с. — (Высшее образование). — ISBN 978-5-534-11579-6. — Текст : электронный // Образовательная платформа Юрайт [сайт]. — URL: <https://urait.ru/bcode/518446> (дата обращения: 16.03.2023).
2. Хасан, Б. И. Конструктивная психология конфликта : учебное пособие для вузов / Б. И. Хасан. — 2-е изд., стер. — Москва : Издательство Юрайт, 2023. — 204 с. — (Высшее образование). — ISBN 978-5-534-06474-2. — Текст : электронный // Образовательная платформа Юрайт [сайт]. — URL: <https://urait.ru/bcode/514511> (дата обращения: 16.03.2023).

## Задания для самостоятельной работы к Разделу 8

### Темы рефератов к Разделу 8.

1. Стратегическое планирование фандрайзинга в научно-исследовательской и инновационно-внедренческой деятельности педагога.
2. Работа с фондами.
3. Фандрайзинговый ресурс международных общественных организаций в РФ
4. Фандрайзинговый ресурс государственных правительственных организаций в РФ
5. Перспективы развития фандрайзинга в социальной работе в РФ

## Литература для самостоятельного изучения к Разделу 8.

1. Основы социального предпринимательства : учебное пособие для вузов / Е. М. Белый [и др.] ; под редакцией Е. М. Белого. — Москва : Издательство Юрайт, 2023. — 178 с. — (Высшее образование). — ISBN 978-5-534-11579-6. — Текст : электронный // Образовательная платформа Юрайт [сайт]. — URL: <https://urait.ru/bcode/518446> (дата обращения: 16.03.2023).
2. Хасан, Б. И. Конструктивная психология конфликта : учебное пособие для вузов / Б. И. Хасан. — 2-е изд., стер. — Москва : Издательство Юрайт, 2023. — 204 с. — (Высшее образование). — ISBN 978-5-534-06474-2. — Текст : электронный // Образовательная платформа Юрайт [сайт]. — URL: <https://urait.ru/bcode/514511> (дата обращения: 16.03.2023).

### 3.3. Методические указания к самостоятельной работе по дисциплине (модулю)

Освоение слушателями программы предполагает изучение материалов дисциплин (модулей) в ходе самостоятельной работы.

Для успешного освоения дисциплины (модуля) и достижения поставленных целей необходимо внимательно ознакомиться с рабочей программой дисциплины (модуля), доступной в электронной информационно-образовательной среде РГСУ.

Следует обратить внимание на списки основной и дополнительной литературы, на предлагаемые преподавателем ресурсы информационно-телекоммуникационной сети Интернет. Эта информация необходима для самостоятельной работы обучающегося.

Для более углубленного изучения темы задания для самостоятельной работы рекомендуется выполнять параллельно с изучением данной темы. При выполнении заданий по возможности используйте наглядное представление материала.

Самостоятельная работа включает разнообразный комплекс видов и форм работы обучающихся.

### ***Написание реферата (доклада).***

*Требования к структуре реферата (доклада):*

Работа должна содержать систематизацию и краткое изложение материала из не менее 5-и литературных источников (монографий, научных статей и докладов) по выбранной теме.

Основные требования к оформлению:

Структура доклада (реферата): 1) титульный лист; 2) содержание (в нем последовательно указываются названия пунктов доклада (реферата), указываются страницы, с которых начинается каждый пункт); 3) введение (формулируется суть исследуемой проблемы, обосновывается выбор темы, определяются ее значимость и актуальность, указываются цель и задачи доклада (реферата), дается характеристика используемой литературы); 4) основная часть (каждый раздел ее доказательно раскрывает исследуемый вопрос); 5) выводы и заключение (подводятся итоги или делается обобщенный вывод по теме доклада (реферата)); 6) литература.

Доклад (реферат) оформляется на одной стороне листа белой бумаги формата А4 (210x297 мм). Интервал межстрочный -полуторный. Цвет шрифта - черный. Гарнитура шрифта основного текста - «Times New Roman» или аналогичная. Кегль (размер) от 12 до 14 пунктов. Размеры полей страницы (не менее): правое 10 мм, верхнее – 15 мм, нижнее – 20 мм, левое - 25 мм. Формат абзаца: полное выравнивание («по ширине»). Отступ красной строки одинаковый по всему тексту – 15 мм. Страницы должны быть пронумерованы с учётом титульного листа (на титульном листе номер страницы не ставится). В работах используются цитаты, статистические материалы. Эти данные оформляются в виде сносок (ссылок и примечаний). Внутритекстовые, подстрочные и затекстовые библиографические ссылки должны оформляться в соответствии с ГОСТ Р 7.0.5-2008 «Библиографическая ссылка». Общие требования и правила составления».

Реферат (доклад) сдается в бумажном и электронном виде (10 - 20 печатных страниц).

При проверке реферата (доклада) на антиплагиат - [www.antiplagiat.ru](http://www.antiplagiat.ru) - (более 50% заимствований) работа не принимается.

### ***Методические материалы к выполнению эссе***

Эссе – литературное произведение небольшого объема, обычно прозаическое, свободной композиции, передающее индивидуальные впечатления, суждения, соображения автора о той или иной проблеме, теме, о том или ином событии или явлении. Это вид самостоятельной исследовательской работы обучающихся, с целью углубления и закрепления теоретических знаний и освоения практических навыков. Цель эссе состоит в развитии самостоятельного творческого мышления и письменного изложения собственных мыслей. При написании эссе обучающийся должен представить развернутый письменный ответ на теоретический или практический актуальный вопрос, объявленный преподавателем в аудитории непосредственно перед ее написанием. В процессе написания эссе разрешается пользоваться нормативно-правовыми актами, конспектом лекций (в печатном виде). Использование интернет-ресурсов не допускается. Темы эссе преподаватель предлагает из числа тех, которые обучающиеся уже рассматривали на лекциях или семинарских занятиях, исходя из содержания заданий в составе оценочных средств. По решению преподавателя, в качестве темы эссе может быть выбрана одна или несколько тем, которые могут быть распределены между обучающимися по желанию.

Требования к выполнению эссе:

1. Проводится письменно.

2. Эссе выполняется на компьютере (гарнитура Times New Roman, шрифт 14) через 1,5 интервала с полями: верхнее, нижнее – 2; правое – 3; левое – 1,5. Отступ первой строки абзаца – 1,25. Сноски – постраничные. Таблицы и рисунки встраиваются в текст работы. При этом обязательный заголовок таблицы надо размещать над табличным полем, а рисунки сопровождать подрисуночными подписями. При включении в эссе нескольких таблиц и/или рисунков их нумерация обязательна. Обязательна и нумерация страниц. Их целесообразно проставлять внизу страницы – по середине или в правом углу. Номер страницы не ставится на титульном листе, но в общее число страниц он включается. Объем эссе, без учета приложений, не должен превышать 5 страниц. Значительное превышение установленного объема является недостатком работы и указывает на то, что обучающийся не сумел отобрать и переработать необходимый материал.

3. Работа должна содержать собственные умозаключения по сути поставленной проблемы, включать самостоятельно проведенный анализ по сути этой проблемы, выводы, обобщающие авторскую позицию по поставленной проблеме.

#### ***Критерии оценки эссе:***

«Отлично» – исключительные знания материала, абсолютное понимание сути, безукоризненное знание основных понятий и положений, логически и лексически грамотно изложенный, содержательный, аргументированный, конкретный и исчерпывающий ответ.

«Хорошо» – глубокие знания материала, правильное понимание сути, знание основных понятий и положений, содержательный, полный и конкретный ответ.

«Удовлетворительно» – твердые, но недостаточно полные знания, верное понимание сути, в целом правильный ответ.

«Неудовлетворительно» – непонимание сущности задания, грубые ошибки в ответе.

#### ***Методические материалы к выполнению реферата***

Реферат (от лат. referre – сообщать) – краткое изложение в письменном виде или в форме публикации доклада, содержания научного труда (трудов), литературы по теме. Работа над рефератом условно разделяется на выбор темы, подбор литературы, подготовку и защиту плана; написание теоретической части и всего текста с указанием библиографических данных используемых источников, подготовку доклада, выступление с ним. Тематика рефератов полностью связана с основными вопросами изучаемого курса.

Список литературы к темам не дается, и обучающиеся самостоятельно ведут библиографический поиск, причем им не рекомендуется ограничиваться университетской библиотекой.

Важно учитывать, что написание реферата требует от обучающихся определенных усилий. Особое внимание следует уделить подбору литературы, методике ее изучения с целью отбора и обработки собранного материала, обоснованию актуальности темы и теоретического уровня обоснованности используемых в качестве примеров фактов какой-либо деятельности.

Выбрав тему реферата, начав работу над литературой, необходимо составить план. Изучая литературу, продолжается обдумывание темы, осмысливание прочитанного, делаются выписки, сопоставляются точки зрения разных авторов и т.д. Реферативная работа сводится к тому, чтобы в ней выделились две взаимосвязанные стороны: во-первых, ее следует рассматривать как учебное задание, которое должен выполнить обучаемый, а во-вторых, как форму научной работы, творческого воображения при выполнении учебного задания.

Наличие плана реферата позволяет контролировать ход работы, избежать формального переписывания текстов из первоисточников.

Оформление реферата включает титульный лист, оглавление и краткий список использованной литературы. Список использованной литературы размещается на

последней странице рукописи или печатной форме реферата. Реферат выполняется в письменной или печатной форме на белых листах формата А4 (210 x 297 мм). Шрифт Times New Roman, кегель 14, через 1,5 интервала при соблюдении следующих размеров текста: верхнее поле – 25 мм, нижнее – 20 мм, левое – 30 мм, правое – 15 мм. Нумерация страниц производится сверху листа, по центру. Титульный лист нумерации не подлежит.

Рефераты должны быть написаны простым, ясным языком, без претензий на наукообразность. Следует избегать сложных грамматических оборотов, непривычных терминов и символов. Если же такие термины и символы все-таки приводятся, то необходимо разъяснять их значение при первом упоминании в тексте реферата.

Объем реферата предполагает тщательный отбор информации, необходимой для краткого изложения вопроса. Важнейший этап – редактирование готового текста реферата и подготовка к обсуждению. Обсуждение требует хорошей ориентации в материале темы, умения выделить главное, поставить дискуссионный вопрос, привлечь внимание слушателей к интересной литературе, логично и убедительно изложить свои мысли.

Рефераты обязательно подлежат защите. Процедура защиты начинается с определения оппонентов защищающего свою работу. Они стремятся дать основательный анализ работы обучающимся, обращают внимание на положительные моменты и недостатки реферата, дают общую оценку содержанию, форме преподнесения материала, характеру использованной литературы. Иногда они дополняют тот или иной раздел реферата. Последнее особенно ценно, ибо говорит о глубоком знании обучающимся-оппонентом изучаемой проблемы.

Обсуждение не ограничивается выслушиванием оппонентов. Другие обучающиеся имеют право уточнить или опровергнуть какое-либо утверждение. Преподаватель предлагает любому обучающемуся задать вопрос по существу доклада или попытаться подвести итог обсуждению.

### **Алгоритм работы над рефератом**

#### **1. Выбор темы**

Тема должна быть сформулирована грамотно (с литературной точки зрения);

В названии реферата следует поставить четкие рамки рассмотрения темы;

Желательно избегать слишком длинных названий;

Следует по возможности воздерживаться от использования в названии спорных с научной точки зрения терминов, излишней наукообразности, а также чрезмерного упрощения формулировок.

2. Реферат следует составлять из пяти основных частей: введения; основной части; заключения; списка литературы; приложений.

#### **3. Основные требования к введению:**

Во введении не следует концентрироваться на содержании; введение должно включать краткое обоснование актуальности темы реферата, где требуется показать, почему данный вопрос может представлять научный интерес и есть ли связь представляемого материала с современностью. Таким образом, тема реферата должна быть актуальна либо с научной точки зрения, либо с современных позиций.

Очень важно выделить цель, а также задачи, которые требуется решить для выполнения цели.

Введение должно содержать краткий обзор изученной литературы, в котором указывается взятый из того или иного источника материал, кратко анализируются изученные источники, показываются их сильные и слабые стороны;

Объем введения составляет две страницы текста.

#### **4. Требования к основной части реферата:**

Основная часть содержит материал, отобранный для рассмотрения проблемы;



Также основная часть должна включать в себя собственно мнение обучающихся и сформулированные самостоятельные выводы, опирающиеся на приведенные факты;

Материал, представленный в основной части, должен быть логически изложен и распределен по параграфам, имеющим свои названия;

В изложении основной части необходимо использовать сноски (в первую очередь, когда приводятся цифры и чьи-то цитаты);

Основная часть должна содержать иллюстративный материал (графики, таблицы и т. д.);

Объем основной части составляет около 10 страниц.

#### 5. Требования к заключению:

В заключении формулируются выводы по параграфам, обращается внимание на выдвинутые во введении задачи и цели;

Заключение должно быть четким, кратким, вытекающим из содержания основной части.

#### 6. Требования к оформлению списка литературы (по ГОСТу):

Необходимо соблюдать правильность последовательности записи источников: сначала следует писать фамилию, а после инициалы; название работы не ставится в кавычки; после названия сокращенно пишется место издания; затем идет год издания; наконец, называется процитированная страница.

#### **Критерии оценки реферата**

Обучающийся, защищающий реферат, должен рассказать о его актуальности, поставленных целях и задачах, изученной литературе, структуре основной части, сделанных в ходе работы выводах.

По окончании выступления ему может быть задано несколько вопросов по представленной проблеме.

Оценка складывается из соблюдения требований к реферату, грамотного раскрытия темы, умения четко рассказывать о представленном реферате, способности понять суть задаваемых по работе вопросов и найти точные ответы на них.

#### **Презентация**

##### **Методические материалы к презентациям**

1. Объем презентации 10 -20 слайдов.

2. На титульном слайде должно быть отражено:

- наименование факультета;
- тема презентации;
- фамилия, имя, отчество, направление подготовки/ специальность, направленность (профиль)/ специализация, форма обучения, номер группы автора презентации;

- фамилия, имя, отчество, степень, звание, должность руководитель работы;

- год выполнения работы.

3. В презентации должны быть отражены обоснование актуальности представляемого материала, цели и задачи работы.

4. Содержание презентации должно включать наиболее значимый материал доклада, а также, при необходимости, таблицы, диаграммы, рисунки, фотографии, карты, видео – вставки, звуковое сопровождение.

5. Заключительный слайд должен содержать информацию об источниках информации для презентации.

#### **Критерии оценки презентации**

1. Объем презентации 10 -20 слайдов.

2. Правильность оформления титульного слайда.

3. Актуальность отобранного материала, обоснованность формулировки цели и задач работы.

4. Наглядность и логичность презентации, обоснованность использования таблиц, диаграмм, рисунков, фотографий, карт, видео – вставок, звукового сопровождения; правильный выбор шрифтов, фона, других элементов дизайна слайда.

5. Объём и качество источников информации (не менее 2-х интернет – источников и не менее 2-х литературных источников).

#### ***Методические материалы по подготовке к опросу***

Самостоятельная работа обучающихся включает подготовку к опросу на практических занятиях. Для этого обучающийся изучает лекции, основную и дополнительную литературу, публикации, информацию из Интернет-ресурсов.

Тема и вопросы к практическим занятиям, вопросы для самоконтроля содержатся в рабочей программе и доводятся до студентов заранее.

Для подготовки к опросу обучающемуся необходимо ознакомиться с материалом, посвященным теме практического занятия, в учебнике или другой рекомендованной литературе, конспекте лекции, обратить внимание на усвоение основных понятий дисциплины, выявить неясные вопросы и подобрать дополнительную литературу для их освещения.

#### ***Критерии оценки опроса***

«Отлично»:

- дан полный, развернутый ответ на поставленный вопрос;
- в ответе прослеживается четкая структура, логическая последовательность, отражающая сущность раскрываемых понятий, теорий, явлений;
- знание по предмету демонстрируются на фоне понимания его в системе данной науки и междисциплинарных связей;
- свободное владение терминологией;
- ответы на дополнительные вопросы четкие, краткие;

«Хорошо»:

- дан полный, развернутый ответ на поставленный вопрос, показано умение выделять существенные и несущественные признаки, причинно-следственные связи;
- ответ недостаточно логичен с единичными ошибками в частностях, исправленные студентом с помощью преподавателя;
- единичные ошибки в терминологии;
- ответы на дополнительные вопросы правильные, недостаточно полные и четкие.

«Удовлетворительно»:

- ответ не полный, с ошибками в деталях, умение раскрыть значение обобщённых знаний не показано, речевое оформление требует поправок, коррекции;
- логика и последовательность изложения имеют нарушения, студент не способен самостоятельно выделить существенные и несущественные признаки и причинно-следственные связи;
- ошибки в раскрываемых понятиях, терминах;
- студент не ориентируется в теме, допускает серьезные ошибки;
- студент не может ответить на большую часть дополнительных вопросов.

«Неудовлетворительно»:

- ответ представляет собой разрозненные знания с существенными ошибками по вопросу;
- присутствуют фрагментарность, нелогичность изложения, студент не осознает связь обсуждаемого вопроса с другими объектами дисциплины, речь неграмотная;
- незнание терминологии;
- ответы на дополнительные вопросы неправильные.

## **РАЗДЕЛ 4. ОЦЕНОЧНЫЕ МАТЕРИАЛЫ ПО ДИСЦИПЛИНЕ (МОДУЛЮ)**

### **4.1. Форма промежуточной аттестации обучающегося по дисциплине (модулю)**

Контрольным мероприятием промежуточной аттестации обучающихся по дисциплине (модулю) является экзамен / зачет который проводится в устной / письменной форме.

### **4.2. Оценочные материалы, определяющие процедуры оценивания знаний, умений, навыков и (или) опыта деятельности, характеризующих этапы формирования компетенций**

#### **4.2.1. Организационные основы применения балльно-рейтинговой системы оценки успеваемости обучающихся по дисциплине (модулю)**

Оценка качества освоения обучающимися дисциплины (модуля) реализуется в формате балльно-рейтинговой системы оценки успеваемости обучающихся (БРСО).

БРСО в ходе текущего контроля успеваемости и промежуточной аттестации осуществляется по 100-балльной шкале.

Академический рейтинг обучающегося по дисциплине (модулю) складывается из результатов:

- текущего контроля успеваемости (максимальный текущий рейтинг обучающегося 80 рейтинговых баллов;
- промежуточной аттестации (максимальный рубежный рейтинг обучающегося 20 рейтинговых баллов.

Условия оценки освоения обучающимися дисциплины (модуля) в формате БРСО доводятся преподавателем до сведения обучающихся на первом учебном занятии, а также размещены в свободном доступе в электронной информационно-образовательной среде Университета.

#### **4.2.2. Проведение текущего контроля успеваемости обучающихся по дисциплине (модулю) в соответствии с балльно-рейтинговой системой оценки успеваемости обучающегося**

В течение учебного семестра до промежуточной аттестации на основании утвержденной рабочей программы дисциплины (модуля) формируется текущий рейтинг обучающегося. Текущий рейтинг обучающегося складывается как сумма рейтинговых баллов, полученных им в течение учебного семестра по всем видам учебных занятий по дисциплине (модулю).

В процессе текущего контроля оцениваются следующие действия обучающегося, направленные на освоение компетенций в рамках изучения учебной дисциплины:

- академическая активность (посещаемость учебных занятий, самостоятельное изучение содержания учебной дисциплины в электронной информационно-образовательной среде, соблюдение сроков сдачи практических заданий и текущих контрольных мероприятий и др.);
- выполнение и сдача текущих и итогового практических заданий (эссе, рефераты, творческие задания, кейс-задания, лабораторные работы, расчетные задания и др., активное участие в групповых интерактивных занятиях (дискуссии, WiKi-проекты и др.), защита проектов и др.);
- прохождение рубежей текущего контроля, включая соблюдение графика их прохождения в электронной информационно-образовательной среде.

Для планирования расчета текущего рейтинга обучающегося используются следующие пропорции:

<b>Вид учебного действия</b>	<b>Максимальная рейтинговая оценка, баллов</b>
академическая активность	10
практические задания	40
<i>из них: текущие практические задания</i>	20
<i>итоговое практическое задание</i>	20
рубежи текущего контроля	30
<b>ИТОГО:</b>	<b>80</b>

В течение учебного семестра по дисциплине (модулю) обучающимся должен быть накоплен текущий рейтинг не менее 52 рейтинговых баллов (65% от максимального значения текущего рейтинга).

Необходимыми условиями допуска обучающегося к промежуточной аттестации по дисциплине являются положительное прохождение обучающимся не менее 65% рубежей текущего контроля с накоплением не менее 65% максимального рейтингового балла за каждый рубеж текущего контроля и положительное выполнение итогового практического задания с накоплением не менее 65% максимального рейтингового балла, установленного за итоговое практическое задание.

Невыполнение вышеуказанных условий является текущей академической задолженностью, которая должна быть ликвидирована обучающимся до контрольного мероприятия промежуточной аттестации.

Сведения о наличии у обучающихся текущей академической задолженности, сроках и порядке добора рейтинговых баллов для её ликвидации доводятся до обучающихся педагогическим работником.

В случае неликвидации текущей академической задолженности, педагогический работник обязан во время контрольного мероприятия промежуточной аттестации поставить обучающемуся 0 рейтинговых баллов. В этом случае ликвидация текущей академической задолженности возможна в периоды проведения повторной промежуточной аттестации.

#### **4.2.3. Проведение промежуточной аттестации обучающихся по дисциплине (модулю) в соответствии с балльно-рейтинговой системой оценки успеваемости обучающегося**

Промежуточная аттестация по дисциплине (модулю) проводится в соответствии с Положением о промежуточной аттестации обучающихся по основным профессиональным образовательным программам в Российском государственном социальном университете и Положением о балльно-рейтинговой системе оценки успеваемости обучающихся по основным профессиональным образовательным программам в Российском государственном социальном университете в действующей редакции.

На промежуточную аттестацию отводится 20 рейтинговых баллов.

Ответы обучающегося на контрольном мероприятии промежуточной аттестации оцениваются педагогическим работником по 20 - балльной шкале, а итоговая оценка по дисциплине (модулю) выставляется по пятибалльной системе для дифференцированного зачета.

Критерии выставления оценки определяются Положением о балльно-рейтинговой системе оценки успеваемости обучающихся по основным профессиональным образовательным программам высшего образования - программам бакалавриата,

программам специалитета, программам магистратуры в Российском государственном социальном университете.

В процессе определения рубежного рейтинга обучающегося используется следующая шкала:

<b>Рубежный рейтинг</b>	<b>Критерии оценки освоения обучающимся учебной дисциплины в ходе контрольных мероприятий промежуточной аттестации</b>
19-20 рейтинговых баллов	обучающийся глубоко и прочно усвоил программный материал, исчерпывающе, последовательно, грамотно и логически стройно его излагает, тесно увязывает с задачами и будущей деятельностью, не затрудняется с ответом при видоизменении задания, свободно справляется с задачами и практическими заданиями, правильно обосновывает принятые решения, умеет самостоятельно обобщать и излагать материал, не допуская ошибок
16-18 рейтинговых баллов	обучающийся твердо знает программный материал, грамотно и по существу излагает его, не допуская существенных неточностей в ответе на вопрос, может правильно применять теоретические положения и владеет необходимыми умениями и навыками при выполнении практических заданий
13-15 рейтинговых баллов	обучающийся освоил основной материал, но не знает отдельных деталей, допускает неточности, недостаточно правильные формулировки, нарушает последовательность в изложении программного материала и испытывает затруднения в выполнении практических заданий
1-12 рейтинговых баллов	обучающийся не знает значительной части программного материала, допускает существенные ошибки, с большими затруднениями выполняет практические задания
0 рейтинговых баллов	не аттестован

#### **4.3. Перечень заданий для проведения текущей и промежуточной оценки знаний, умений, навыков и (или) опыта деятельности, характеризующих этапы формирования компетенций**

##### **4.3.1. Оценочные материалы для проведения текущей аттестации и рубежного контроля, обучающихся по дисциплине (модулю)**

###### **Перечень вопросов рубежного контроля и текущей аттестации**

###### **Раздел -1Форма рубежного контроля компьютерное тестирование**

I. Выберите номер правильного варианта ответа:

1. Благотворительность - это:

- 1) добровольная, субъективная, негосударственная помощь
- 2) явление, характеризующее пребывание определенной части общества в состоянии бедности и нищеты

3) деятельность, направленная на совершение благих поступков.

2. Что из перечисленного не является формой фандрайзинга?

- 1) благотворительные мероприятия по сбору средств,
- 2) пожертвования,
- 3) гранты,
- 4) public relations,
- 5) сбор членских взносов.

3. Кто занимается фандрайзингом?

- 1) фонды,
  - 2) общественные организации,
  - 3) предприниматели,
  - 4) государственные организации.
4. Привлечение средств компании-спонсора к какому-либо проекту или акции с целью достижения нужного рекламного эффекта -это ...
- 1) спонсоринг,
  - 2) фандрайзинг,
  - 3) non-profit.
5. Полный набор юридических, программных, финансовых, творческих и нормативных документов, обеспечивающих необходимый эффект спонсируемой акции – это...
- 1) проект акции,
  - 2) техническое задание,
  - 3) спонсорский пакет,
  - 4) письмо-запрос.
6. Что такое «прогноз спонсорского эффекта»?
- 1) сценарий,
  - 2) расчет воздействия рекламы на целевую аудиторию,
  - 3) оценка стоимости проекта,
  - 4) важная часть спонсорского пакета.
7. Краткое изложение проекта, содержащее ясную информацию о 16 задачах, ожидаемых результатах, методах и стоимости выполнения проекта, а также описание заявителя, достижения и квалификацию организации – это...
- 1) проект акции,
  - 2) техническое задание,
  - 3) спонсорский пакет,
  - 4) письмо-запрос.
8. Средства, безвозмездно передаваемые дарителем (фондом, корпорацией, правительственным учреждением) некоммерческой организации или частному лицу для выполнения конкретной работы – это...
- 1) гранты,
  - 2) пожертвования,
  - 3) благотворительные мероприятия по сбору средств,
  - 4) сбор членских взносов.
9. Поиск и сбор средств, необходимых для осуществления социально-значимых проектов:
- 1) меценатство
  - 2) спонсорство
  - 3) волонтерство
  - 4) фандрайзинг.
10. Спонсорская деятельность - это:
- 1) помощь бедным людям
  - 2) оказание добровольной помощи нуждающимся в ней людям
  - 3) добровольная материальная поддержка социально-значимых инициатив, проектов, акций с целью популяризации своего имени
11. НКО в России существуют за счет:
- 1) личных взносов
  - 2) фандрайзинга
  - 3) денег местных властей
  - 4) грантов зарубежных стран
12. Грант-это:

- 1) возвратное целевое финансирование общественно-полезных программ
- 2) привлечение средств на определенный период для деятельности НКО
- 3) безвозмездное невозвратное целевое финансирование общественно-полезных программ НКО

13. Лоббирование - это:

- 1) возвращение доноров
- 2) продвижение интересов
- 3) поиск денежных средств для целевой деятельности

II. Дополните недостающую цепочку:

1. Методы проведения фандрайзинга: «один на один», ..... , ..... , ..... , ..... , благотворительная распродажа, потеря.

2. Дополнить недостающую часть определения фандрайзинга: Фандрайзинг - это процесс ..... , ..... , ..... .

3. Дополнить перечень сфер, в которых может осуществляться спонсорская деятельность: - культурной; .....

Определите, верно, ли указаны следующие утверждения. Выделите правильные, на ваш взгляд, утверждения.

1. привлечение финансов - это привлечение людей;
2. Фандрайзинг - это процесс;
3. Деньги нужно уметь выпрашивать;
4. Если ваш проект стоящий, то вы автоматически можете получить много пожертвований;

5. При осуществлении фандрайзинга не обязательна этика;

6. Если человек не может помочь деньгами, то другие средства не годны.

Расположите в правильном порядке этапы фандрайзинга:

1. Определить методы сбора средств;
2. Составить план проведения компании;
3. Провести мониторинг и выявить целевые группы, на которые вы хотите направить проект;

4. Определить цели и задачи проекта;

5. Разработать необходимые письма, раздаточные материалы; 6. Распределить обязанности исполнителей проекта

**Код контролируемой компетенции – ПК-2; ПК-3; ПК-7**

## **Раздел -2 Форма рубежного контроля компьютерное тестирование**

### **Вопросы/задания рубежного контроля**

1. Разработать план фандрайзинговой кампании для нужд социальной организации. При выполнении задания необходимо использовать технологию разработки фандрайзинговой кампании, изученную в ходе освоения дисциплины. (выполненное задание загрузить в ЭУК в LMS Moodle) Структура фандрайзинговой кампании:

1. Цели фандрайзинговой кампании (сколько надо, каких именно ресурсов, на какие нужды и потребности?)
2. Временные и территориальные рамки
3. Целевая аудитория (кто участвует, масштабы охвата)
4. Инструменты, механизмы и технологии маркетинга (он-лайн и офф-лайн) и платформа сбора средств
5. Медиаплан
6. Организационные вопросы/нюансы Проект фандрайзинговой кампании может выглядеть как заявка на получение гранта по форме любого оператора-грантодателя (государственного или частного), специализирующегося на выдаче грантов для выбранной Вами организации/проекта.

Критерии оценки задания 3:

- Содержательность и концептуальность;
- Оригинальность и самостоятельность разработки;
- Наличие необходимых структурных элементов и составляющих фандрайзинговой кампании;
- Четкость изложения, грамотность и стилистика речи;
- Умение самостоятельно выполнять предложенное задание.

Содержание разработанного задания оценивается по шкале «зачтено-незачтено»:

- «Зачтено»- задание выполнено полностью, содержит в себе все необходимые структурные элементы, изложено в соответствии с заявленной темой;
- «Незачтено» - несоблюдение технологии написания фандрайзинговой кампании, отсутствие оригинальности и самостоятельности выполненного задания;

**Код контролируемой компетенции – ПК-2; ПК-3; ПК-7**

### **Раздел -3 Форма рубежного контроля компьютерное тестирование**

#### **Вопросы/задания рубежного контроля**

Задание 1. (выполненное задание загрузить в ЭУК в LMS Moodle)

1.А. Расположите в нужном порядке структурные элементы письма-запроса для получения денежных средств:

1. Обращение к адресату
2. Покажите, как Ваша просьба может помочь реализовать возможность
3. Резюмирование просьбы
4. Иллюстрация того, как Ваша просьба может помочь реализовать возможность

или решить проблему

5. Аргументация обращения именно к данному адресату
6. Обоснование просьбы
7. Пробуждение заинтересованности адресата
8. Изложение просьбы
9. Описание значимости просьбы

1.Б.Составьте письмо-запрос в фонд. При составлении письма-запроса необходимо соблюдать правила, структуру и последовательность составления запроса, изложенные в ходе лекционных занятий.

Критерии оценки задания 1:

- Оригинальность и самостоятельность разработки;
- Содержание задания, грамотность составления;
- Четкость изложения;
- Умение работать самостоятельно при выполнении задания. Содержание разработанного задания оценивается по шкале «зачтено-незачтено»:
- «Зачтено»- задание является оригинальным, содержит в себе все необходимые структурные элементы, выполнено в соответствии с заявленной темой;
- «Незачтено» - отсутствует оригинальность выполненного задания, отсутствие логики изложения;

**Код контролируемой компетенции – ПК-2; ПК-3; ПК-7**

### **Раздел -4 Форма рубежного контроля компьютерное тестирование**

#### **Вопросы/задания рубежного контроля**



**Дайте развернутые письменные ответы на вопросы. В тестовых заданиях укажите верный ответ.**

1. Фандрайзинг: понятие, цели, область применения.
2. Организационный и индивидуальный фандрайзинг.
3. Виды и формы технологий методов фандрайзинга.
4. Проект как средство управления деятельностью и основа фандрайзинга.
5. Благотворительная деятельность коммерческих структур: приоритеты, виды.

**Код контролируемой компетенции – ПК-2; ПК-3; ПК-7**

## **Раздел -5 Форма рубежного контроля компьютерное тестирование**

### **Вопросы/задания рубежного контроля**

**Дайте развернутые письменные ответы на вопросы. В тестовых заданиях укажите верный ответ..**

1. Термин «благотворительность» появился в России:
  - а) в XVII в.;
  - б) в XVIII в.;
  - в) в XVI в.
2. Термин «благотворительность» введен в России историком:
  - а) В. О. Ключевским;
  - б) С. М. Соловьевым;
  - в) Н. М. Карамзиным.
3. Благотворительность — это:
  - а) добровольная, субъективная, негосударственная помощь;
  - б) явление, характеризующее пребывание определенной части общества в состоянии бедности и нищеты;
  - в) совершение благих поступков.
4. Понятие «доброхотный» означает:
  - а) добрый;
  - б) добровольный;
  - в) человеколюбивый.
5. Меценат — это:
  - а) человек, заботящийся, опекающий;
  - б) добрый человек;
  - в) покровитель науки и искусства.
6. Понятие, обозначающее опеку, заботу:
  - а) филантропия;
  - б) призрение;
  - в) волонтерство.
7. Милостыня на Руси до начала XVII в. называлась:
  - а) слепая;
  - б) закрытая;
  - в) неизвестная;
  - г) простая.
8. ФЗ РФ «О благотворительной деятельности и благотворительных организациях» был принят в России:
  - а) 11 августа 1995 г.; 29
  - б) 11 сентября 1997 г.;
  - в) 11 июля 1996 г.
9. Поиск и сбор средств, необходимых для осуществления социально значимых проектов:

- а) меценатство;
- б) спонсорство;
- в) волонтерство;
- г) фандрайзинг.

10. Спонсорская деятельность — это:

- а) помощь бедным людям;
- б) оказание добровольной помощи нуждающимся в ней людям;
- в) добровольная материальная поддержка социально значимых инициатив и проектов, в том числе с целью рекламы определённых товаров, услуг, собственной деятельности.

11. НКО в России существуют за счет:

- а) личных взносов;
- б) фандрайзинга;
- в) денег местных властей;
- г) грантов зарубежных стран.

12. Грант — это:

- 1) возвратное целевое финансирование общественно полезных программ;
- 2) привлечение средств на определенный период для деятельности НКО;
- 3) безвозмездное невозвратное целевое финансирование общественно полезных программ НКО.

13. Лоббирование — это:

- 1) поиск доноров;
- 2) продвижение интересов;
- 3) поиск денежных средств для целевой деятельности.

II. Дополните цепочку:

1. Методы проведения фандрайзинга: «один на один», ....., ....., ....., ....., благотворительная распродажа, лотерея.

2. Дополнить недостающую часть определения фандрайзинга: Фандрайзинг — это процесс ....., ....., .....

3. Дополнить перечень сфер, в которых может осуществляться спонсорская деятельность: культурная; .....

Выберите правильные, на ваш взгляд, утверждения.

- 1. Привлечение финансов — это привлечение людей.
- 2. Фандрайзинг — это процесс.
- 3. Деньги нужно уметь находить.
- 4. Если ваш проект стоящий, то вы автоматически можете получить много пожертвований.
- 5. При осуществлении фандрайзинга не обязательна этика.
- 6. Если человек не может помочь деньгами, то другие средства не годны.

Расположите в правильном порядке этапы фандрайзинга:

- 1. Определить методы сбора средств.
- 2. Составить план проведения компании.
- 3. Провести мониторинг и выявить целевые группы, на которые вы хотите направить проект.
- 4. Определить цели и задачи проекта.
- 5. Разработать необходимые письма, раздаточные материалы.
- 6. Распределить обязанности исполнителей проекта.

КЛЮЧИ I. 1 — 2 2 — 1 3 — 1 4 — 2 5 — 3 6 — 2 7 — 1 8 — 1 9 — 4 10 — 3 11 — 3 12 — 3 13 — 2

**Код контролируемой компетенции – ПК-2; ПК-3; ПК-7**

### **Вопросы/задания рубежного контроля**

Разработайте проект фандрайзинговой (или краудсорсинговой, краудфандинговой) кампании для конкретной организации/проекта со следующей структурой:

1. Цели и задачи кампании (требуемые ресурсы, на какие нужды и потребности).
2. Временные и территориальные рамки.
3. Целевая аудитория (кто участвует, масштабы охвата).
4. Инструменты, механизмы и технологии маркетинга (он-лайн и офф-лайн) и платформа сбора средств.
5. Медиаплан.
6. Организационные вопросы/нюансы.

Проект фандрайзинговой кампании может выглядеть как заявка на получение гранта по форме любого оператора-грантодателя (государственного или частного), специализирующегося на выдаче грантов для выбранной вами организации/проекту. Их список можно найти здесь: <http://grants.oprf.ru/grants2016-4operators/> или здесь: <https://президентскиегранты.рф/> или самостоятельно в сети Интернет.

Проект краудсорсинга/краудфандинга/краудинвестинга должен быть написан для одной из реальных платформ — их список вы можете найти на <http://crowdsourcing.ru/type/2>

**Код контролируемой компетенции – ПК-2; ПК-3; ПК-7**

## **Раздел -7Форма рубежного контроля компьютерное контрольная работа**

### **Вопросы/задания рубежного контроля**

1. Отчет по гранту.
2. Оценка эффективности и результатов проекта.
3. Общие требования к составлению бюджета.
4. Налоговое законодательство и особенности финансовой отчетности.
5. Управления проектом в процессе его реализации.
6. Проведения публичных акций по сбору средств.
7. Чем фандрайзинг отличается от спонсорства.
8. Основные критерии оценки частей заявки. Ошибки в составлении заявки

**Код контролируемой компетенции – УК-3; ОПК-1; ОПК-4**

## **Раздел -8Форма рубежного контроля компьютерное тестирование**

### **Вопросы/задания рубежного контроля**

1. Значение фандрайзинговой деятельности в исследовательской практике.
2. Технологии и принципы фандрайзинга в социальной работе и третьем секторе
3. Технологии и принципы поиска средств на исследовательскую работу.
4. Технологии и принципы привлечения финансирования на образовательную деятельность.
5. Мотивация благотворителей.
6. Источники финансирования деятельности НКО.
7. Источники финансирования для исследователей и студентов.

**Код контролируемой компетенции – ПК-2; ПК-3; ПК-7**

### 4.3.2. Оценочные материалы для проведения промежуточной аттестации обучающихся по дисциплине (модулю)

#### Вопросы/задания для проведения промежуточной аттестации обучающихся по дисциплине (модулю)

##### Код контролируемой компетенции – ПК-2; ПК-3; ПК-7

Теоретический блок вопросов:

1. Понятие и сущность фандрайзинга.
2. Две формы деловой активности: их сходство и различие. Социальные агенты двух видов деловой активности.
3. Государственная политика в отношении предпринимательства и фандрайзинга в РФ.
4. Роль и миссия международных организаций на фандрайзингом поле в научно-исследовательской и инновационно-внедренческой деятельности педагога в РФ.
5. Роль и миссия неправительственных общественных организаций на фандрайзингом поле в научно-исследовательской и инновационно-внедренческой деятельности педагога в РФ.
6. Значение фандрайзинговой деятельности в исследовательской практике.
7. Технологии и принципы фандрайзинга в социальной работе и третьем секторе
8. Мотивация благотворителей.
9. Источники финансирования для деятельности НКО.
10. Источники финансирования для исследователей и студентов.
11. Понятие проектной культуры.
12. Понятие проектного менеджмента.
13. Роль и место проектной работы в разных организациях.
14. Основные этапы разработки проекта.
15. Появление и развитие понятия «проект».
16. Целеполагание и планирование проекта.
17. Этапы проектной работы.
18. Технологии генерации идей проекта.
19. Развитие идеи в проект.
20. Ресурсы проектной деятельности.
21. Принципы проектной работы.
22. Классификация проектов.
23. Мониторинг и индикация ключевых событий/мероприятий.
24. Оценка рисков в проектной работе.
25. Система управления проектной деятельностью.
26. Что такое заявка на грант.
27. Структура заявки на грант.
28. Бенефициарии и целевая группа.
29. Оценка заявки на получение финансирования.
30. Основы финансового менеджмента в проектной работе.
31. Типы расходов в проектном бюджетировании.
32. Приемы обоснования устойчивости проекта.
33. Структура резюме.
34. Дополнительные материалы в пакете проектной заявки (сопроводительные).
35. Отчет по гранту.
36. Оценка эффективности и результатов проекта.
37. Общие требования к составлению бюджета.
38. Налоговое законодательство и особенности финансовой отчетности.
39. Управления проектом в процессе его реализации.
40. Проведения публичных акций по сбору средств.

41. Чем фандрайзинг отличается от спонсоринга.
42. Основные критерии оценки основных частей заявки.
43. Ошибки в составлении заявки.
44. Основные результаты фандрайзинга.
45. Источники финансирования фандрайзинга.
46. Формы обращения за пожертвованиями.
47. Основные этапы эффективного фандрайзинга.
48. Определение круга потенциальных спонсоров.
49. План действия по сбору средств.
50. Текст письма с просьбой о пожертвовании средств.
51. Правила проведения переговоров.
52. Организационное поведение и внешний вид при проведении переговоров.
53. Средства установления контактов с потенциальными донорами.
54. Стратегическое планирование фандрайзинга в научно-исследовательской и инновационно-внедренческой деятельности педагога.
55. Работа с фондами.
56. Фандрайзинговый ресурс международных общественных организаций в РФ
57. Фандрайзинговый ресурс государственных правительственных организаций в РФ
58. Перспективы развития фандрайзинга в социальной работе в РФ
59. Этический кодекс фандрайзера как необходимое условие совершенствования данной деятельности.
60. Осуществление информационного обеспечения фандрайзинга.

## **РАЗДЕЛ 5. УСЛОВИЯ РЕАЛИЗАЦИИ ДИСЦИПЛИНЫ (МОДУЛЯ)**

### **5.1. Перечень основной и дополнительной учебной литературы для освоения дисциплины (модуля)**

#### **5.1.1. Основная литература**

1. Основы социального предпринимательства : учебное пособие для вузов / Е. М. Белый [и др.]; под редакцией Е. М. Белого. — Москва : Издательство Юрайт, 2023. — 178 с. — (Высшее образование). — ISBN 978-5-534-11579-6. — Текст : электронный // Образовательная платформа Юрайт [сайт]. — URL: <https://urait.ru/bcode/518446> (дата обращения: 16.03.2023).
2. Хасан, Б. И. Конструктивная психология конфликта : учебное пособие для вузов / Б. И. Хасан. — 2-е изд., стер. — Москва : Издательство Юрайт, 2023. — 204 с. — (Высшее образование). — ISBN 978-5-534-06474-2. — Текст : электронный // Образовательная платформа Юрайт [сайт]. — URL: <https://urait.ru/bcode/514511> (дата обращения: 16.03.2023).

#### **5.1.2. Дополнительная литература**

1. Социальные технологии : учебное пособие для вузов / И. Б. Орлова [и др.]; под редакцией И. Б. Орловой. — Москва : Издательство Юрайт, 2023. — 174 с. — (Высшее образование). — ISBN 978-5-534-10822-4. — Текст : электронный // Образовательная платформа Юрайт [сайт]. — URL: <https://urait.ru/bcode/517063> (дата обращения: 02.04.2023).

2. Технология социальной работы : учебник для вузов / Л. И. Кононова [и др.]; ответственные редакторы Л. И. Кононова, Е. И. Холостова. — Москва : Издательство Юрайт, 2023. — 506 с. — (Высшее образование). — ISBN 978-5-534-16297-4. — Текст :

электронный // Образовательная платформа Юрайт [сайт]. — URL: <https://urait.ru/bcode/530763> (дата обращения: 16.03.2023). 3.

3. Фирсов, М. В. Технология социальной работы: учебник и практикум для вузов / М. В. Фирсов, Е. Г. Студенова. — 3-е изд., перераб. и доп. — Москва: Издательство Юрайт, 2022. — 557 с. — (Высшее образование). — ISBN 978-5-534-01364-1. — Текст: электронный // Образовательная платформа Юрайт [сайт]. — URL: <https://www.urait.ru/bcode/488870> (дата обращения: 17.05.2022)..

4. Холостова, Е. И. Социальная работа : учебник для вузов / Е. И. Холостова. — 2-е изд., перераб. и доп. — Москва : Издательство Юрайт, 2023. — 755 с. — (Высшее образование). — ISBN 978-5-534-11998-5. — Текст : электронный // Образовательная платформа Юрайт [сайт]. — URL: <https://urait.ru/bcode/518698> (дата обращения: 17.03.2023).

## 5.2 Перечень ресурсов информационно-коммуникационной сети «Интернет», необходимых для освоения дисциплины (модуля)

№ №	Название электронного ресурса	Описание электронного ресурса	Используемый для работы адрес
1.	ЭБС «Университетская библиотека онлайн»	Электронная библиотека, обеспечивающая доступ высших и средних учебных заведений, публичных библиотек и корпоративных пользователей к наиболее востребованным материалам по всем отраслям знаний от ведущих российских издательств	<a href="http://biblioclub.ru/">http://biblioclub.ru/</a>
2.	Научная электронная библиотека eLIBRARY.ru	Крупнейший российский информационно-аналитический портал в области науки, технологии, медицины и образования, содержащий рефераты и полные тексты более 34 млн научных публикаций и патентов	<a href="http://elibrary.ru/">http://elibrary.ru/</a>
3.	Образовательная платформа Юрайт	Электронно-библиотечная система для ВУЗов, ССУЗов, обеспечивающая доступ к учебникам, учебной и методической литературе по различным дисциплинам.	<a href="https://urait.ru/">https://urait.ru/</a>
4.	База данных "EastView"	Полнотекстовая база данных периодических изданий	<a href="https://dlib.eastview.com">https://dlib.eastview.com</a>
5.	Электронная библиотека "Grebennikon"	Библиотека предоставляет доступ более чем к 30 журналам, выпускаемых Издательским домом "Гребенников".	<a href="https://grebennikon.ru/">https://grebennikon.ru/</a>

## 5.3 Методические указания для обучающихся по освоению дисциплины (модуля)

Освоение обучающимся дисциплины (модуля) предполагает изучение материалов дисциплины (модуля) на аудиторных занятиях и в ходе самостоятельной работы. Аудиторные занятия проходят в форме лекций, семинаров, практических и лабораторных занятий.

При подготовке к аудиторным занятиям необходимо помнить особенности каждой формы его проведения.

Подготовка к учебному занятию лекционного типа заключается в следующем.

С целью обеспечения успешного обучения обучающийся должен готовиться к лекции, поскольку она является важнейшей формой организации учебного процесса, поскольку:

- знакомит с новым учебным материалом;
- разъясняет учебные элементы, трудные для понимания;
- систематизирует учебный материал;
- ориентирует в учебном процессе.

С этой целью:

- внимательно прочитайте материал предыдущей лекции;
- ознакомьтесь с учебным материалом по учебнику и учебным пособиям с темой прочитанной лекции;
- внесите дополнения к полученным ранее знаниям по теме лекции на полях лекционной тетради;
- запишите возможные вопросы, которые вы зададите лектору на лекции по материалу изученной лекции;
- постарайтесь уяснить место изучаемой темы в своей подготовке;
- узнайте тему предстоящей лекции (по тематическому плану, по информации лектора) и запишите информацию, которой вы владеете по данному вопросу.

Подготовка к занятию семинарского типа

При подготовке и работе во время проведения лабораторных работ и занятий семинарского типа следует обратить внимание на следующие моменты: на процесс предварительной подготовки, на работу во время занятия, обработку полученных результатов, исправление полученных замечаний.

Предварительная подготовка к учебному занятию семинарского типа заключается в изучении теоретического материала в отведенное для самостоятельной работы время, ознакомление с инструктивными материалами с целью осознания задач лабораторной работы/практического занятия, техники безопасности при работе с приборами, веществами.

Работа во время проведения учебного занятия семинарского типа включает:

- консультирование студентов преподавателями и вспомогательным персоналом с целью предоставления исчерпывающей информации, необходимой для самостоятельного выполнения предложенных преподавателем задач, ознакомление с правилами техники безопасности при работе в лаборатории;
- самостоятельное выполнение заданий согласно обозначенной учебной программой тематики.

## **5.4 Информационно-технологическое обеспечение образовательного процесса по дисциплины (модуля)**

### **5.4.1 Средства информационных технологий**

1. Персональные компьютеры;
2. Средства доступа в Интернет;

### 3. Проектор.

#### 5.4.2. Лицензионное и свободно распространяемое программное обеспечение, в том числе отечественного производства:

1. Операционная система: Astra Linux SE
2. Пакет офисных программ: LibreOffice
3. Справочная система Консультант+
4. Okular или Acrobat Reader DC
5. Ark или 7-zip
6. User Gate
7. TrueConf (client)

\*Указывается актуальное программное обеспечение, необходимое для освоения дисциплины (модуля).

#### 5.4.3. Информационные справочные системы и профессиональные базы данных

№ №	Название электронного ресурса	Описание электронного ресурса	Используемый для работы адрес
1.	ЭБС «Университетская библиотека онлайн»	Электронная библиотека, обеспечивающая доступ высших и средних учебных заведений, публичных библиотек и корпоративных пользователей к наиболее востребованным материалам по всем отраслям знаний от ведущих российских издательств	<a href="http://biblioclub.ru/">http://biblioclub.ru/</a>
2.	Научная электронная библиотека eLIBRARY.ru	Крупнейший российский информационно-аналитический портал в области науки, технологии, медицины и образования, содержащий рефераты и полные тексты более 34 млн научных публикаций и патентов	<a href="http://elibrary.ru/">http://elibrary.ru/</a>
3.	Образовательная платформа Юрайт	Электронно-библиотечная система для ВУЗов, ССУЗов, обеспечивающая доступ к учебникам, учебной и методической литературе по различным дисциплинам.	<a href="https://urait.ru/">https://urait.ru/</a>
4.	База данных "EastView"	Полнотекстовая база данных периодических изданий	<a href="https://dlib.eastview.com">https://dlib.eastview.com</a>
5.	Электронная библиотека "Grebennikon"	Библиотека предоставляет доступ более чем к 30 журналам, выпускаемых Издательским домом "Гребенников".	<a href="https://grebennikon.ru/">https://grebennikon.ru/</a>

#### 5.5. Материально-техническое обеспечение образовательного процесса по дисциплине (модулю)

Для изучения дисциплины (модуля) используются:

**Учебная аудитория для занятий лекционного типа** оснащена специализированной мебелью (стол для преподавателя, парты, стулья, доска для написания мелом); техническими средствами обучения (видеопроекторное оборудование, средства звуковоспроизведения, экран и имеющие выход в сеть Интернет), а также (при наличии) демонстрационными печатными пособиями (указать какими, например, таблицы «Основная грамматика английского языка»), экранно-звуковыми средствами обучения (указать какими, например, CD «Разговорный английский»),



демонстрационными материалами (указать какими, например, комплект демонстрационных материалов (фолий) «Страноведение. США»), видеофильмами DVD (указать какими).

**Учебная аудитория для занятий семинарского типа:** оснащена специализированной мебелью (стол для преподавателя, парты, стулья, доска для написания мелом); техническими средствами обучения (видеопроекторное оборудование, средства звуковоспроизведения, экран и имеющие выход в сеть Интернет), а также (при наличии) демонстрационными печатными пособиями комплект демонстрационных материалов, видеофильмами DVD (по профилактике зависимого поведения).

**Помещения для самостоятельной работы обучающихся:** оснащены специализированной мебелью (парты, стулья) техническими средствами обучения (персональные компьютеры с доступом в сеть Интернет и обеспечением доступа в электронно-информационную среду университета, программным обеспечением).

### **5.6. Образовательные технологии**

При реализации дисциплины (модуля) применяются различные образовательные технологии, в том числе технологии электронного обучения.

Освоение дисциплины (модуля) предусматривает использование в учебном процессе активных и интерактивных форм проведения учебных занятий в форме деловых и ролевых игр, разбор конкретных ситуаций, социально-психологические и иные тренинги в сочетании с внеаудиторной работой с целью формирования и развития **профессиональных** навыков обучающихся.

При освоении дисциплины (модуля) предусмотрено применением электронного обучения и дистанционных образовательных технологий.

Учебные часы дисциплины (модуля) предусматривают классическую контактную работу преподавателя с обучающимся в аудитории и контактную работу посредством электронной информационно-образовательной среды в синхронном и асинхронном режиме (вне аудитории) посредством применения возможностей компьютерных технологий (электронная почта, электронный учебник, тестирование, вебинар, видеофильм, презентация, форум и др.).

В рамках дисциплины (модуля) предусмотрены встречи с руководителями и работниками организаций, деятельность которых связана с *направленностью/специализацией* реализуемой основной профессиональной образовательной программы.

## ЛИСТ РЕГИСТРАЦИИ ИЗМЕНЕНИЙ

№ п/п	Содержание изменения	Реквизиты документа об утверждении изменения	Дата введения изменения
	Утверждена и введена в действие решением Ученого совета факультета на основании Федерального государственного образовательного стандарта (указать реквизиты ФГОС)	Протокол заседания Ученого совета факультета № _____ от « ____ » _____ 20 ____ года	__-__-____
*		Протокол заседания Ученого совета факультета № _____ от « ____ » _____ 20 ____ года	__-__-____
*		Протокол заседания Ученого совета факультета № _____ от « ____ » _____ 20 ____ года	__-__-____
*		Протокол заседания Ученого совета факультета № _____ от « ____ » _____ 20 ____ года	__-__-____



**МИНИСТЕРСТВО НАУКИ И ВЫСШЕГО ОБРАЗОВАНИЯ  
РОССИЙСКОЙ ФЕДЕРАЦИИ**  
**Филиал федерального государственного бюджетного  
образовательного учреждения высшего образования  
«РОССИЙСКИЙ ГОСУДАРСТВЕННЫЙ СОЦИАЛЬНЫЙ  
УНИВЕРСИТЕТ» в г. Сочи Краснодарского края**



**УТВЕРЖДАЮ**  
И.о. директора филиала РГСУ в  
г. Сочи Краснодарского края  
З.А. Еремина  
«18» августа 2023 г.

**РАБОЧАЯ ПРОГРАММА ДИСЦИПЛИНЫ (МОДУЛЯ)  
КОНФЛИКТОЛОГИЯ В СОЦИАЛЬНОЙ РАБОТЕ**

**Направление подготовки**  
**39.03.02 «Социальная работа»**

**Направленность**  
**«Социальная работа в различных сферах жизнедеятельности»**

**ОБРАЗОВАТЕЛЬНАЯ ПРОГРАММА ВЫСШЕГО ОБРАЗОВАНИЯ - ПРОГРАММА  
БАКАЛАВРИАТА**

**Форма обучения**  
**Очно-заочная**

Сочи 2023

Рабочая программа дисциплины (модуля) «*Конфликтология в социальной работе*» разработана на основании федерального государственного образовательного стандарта высшего образования по направлению подготовки 39.03.02 «*Социальная работа-бакалавриата* по направлению подготовки 39.03.02 «Социальная работа», утвержденного приказом Министерства образования и науки Российской Федерации от 05.02.2018г № 76, учебного плана по основной профессиональной образовательной программе высшего образования - программы *бакалавриата* по направлению подготовки 39.03.02 «Социальная работа» (далее – «ОПОП»).

Рабочая программа дисциплины (модуля) «*Конфликтология в социальной работе*» разработана рабочей группой в составе: доцентом факультета политических и социальных технологий, к.и.н., доцент Алиевой З.К.

Рабочая программа дисциплины (модуля) обсуждена и утверждена на заседании кафедры/ факультета общественно-социальных институтов и социальной работы  
(наименование факультета)

Протокол № 10 от «27» марта 2023 года

Заведующий кафедрой

д-р экон. наук, профессор



Е.Ш. Гонтмахер

(подпись)

Рабочая программа дисциплины (модуля) рекомендована к утверждению представителями организаций-работодателей :

Директор ГБУ ТЦСО «Таганский»  
г.Москвы



В.Н. Каменских

(подпись)

ГБУ ТЦСО «Царицынский»  
г. Москвы, заместитель директора



О.С. Шмакова

(подпись)

## СОДЕРЖАНИЕ

РАЗДЕЛ 1. ПАСПОРТ РАБОЧЕЙ ПРОГРАММЫ ПО ДИСЦИПЛИНЕ (МОДУЛЮ).....	4
1.1 Цель и задачи дисциплины (модуля).....	4
1.2. Место дисциплины (модуля) в структуре основной профессиональной образовательной программы- программы бакалавриата, соотнесенные с установленными индикаторами достижения компетенций .....	4
2.2. Учебно-тематический план дисциплины (модуля).....	7
РАЗДЕЛ 3. УЧЕБНО-МЕТОДИЧЕСКОЕ ОБЕСПЕЧЕНИЕ САМОСТОЯТЕЛЬНОЙ РАБОТЫ ОБУЧАЮЩИХСЯ ПО ДИСЦИПЛИНЕ (МОДУЛЮ).....	8
3.1. Виды самостоятельной работы обучающихся по дисциплине (модулю).....	8
3.2 Методические указания к самостоятельной работе по дисциплине (модулю) .....	8
РАЗДЕЛ 4. ФОНД ОЦЕНОЧНЫХ СРЕДСТВ ДЛЯ ПРОВЕДЕНИЯ ПРОМЕЖУТОЧНОЙ АТТЕСТАЦИИ ОБУЧАЮЩИХСЯ ПО ДИСЦИПЛИНЕ (МОДУЛЮ) .....	13
4.1. Форма промежуточной аттестации обучающегося по дисциплине (модулю).....	13
4.2. Перечень компетенций с указанием этапов их формирования в процессе освоения образовательной программы.....	13
4.3 Описание показателей и критериев оценивания компетенций на различных этапах их формирования, описание шкал оценивания .....	13
4.4 Типовые контрольные задания или иные материалы, необходимые для оценки знаний, умений, навыков и (или) опыта деятельности, характеризующих этапы формирования компетенций в процессе освоения образовательной программы.....	15
4.5 Методические материалы, определяющие процедуры оценивания знаний, умений, навыков и (или) опыта деятельности, характеризующих этапы формирования компетенций.....	17
РАЗДЕЛ 5. УСЛОВИЯ РЕАЛИЗАЦИИ ДИСЦИПЛИНЫ (МОДУЛЯ).....	17
5.1. Перечень основной и дополнительной учебной литературы для освоения дисциплины (модуля).....	17
5.2 Перечень ресурсов информационно-коммуникационной сети «Интернет», необходимых для освоения дисциплины (модуля).....	18
5.3 Методические указания для обучающихся по освоению дисциплины (модуля).....	18
5.4. Информационно-технологическое обеспечение образовательного процесса по учебной дисциплине .....	20
5.6 Образовательные технологии .....	21
ЛИСТ РЕГИСТРАЦИИ ИЗМЕНЕНИЙ.....	22

## **РАЗДЕЛ 1. ПАСПОРТ РАБОЧЕЙ ПРОГРАММЫ ПО ДИСЦИПЛИНЕ (МОДУЛЮ)**

### **1.1 Цель и задачи дисциплины (модуля)**

Цель дисциплины (модуля) заключается в получении обучающимися теоретических знаний о существующих подходах к работе с проблемными социальными ситуациями, деятельности, по разрешению которых входит в компетенцию социальных работников с последующим применением в профессиональной сфере и практических навыков (формирование) по предоставлению социальных услуг, мер социальной поддержки и государственной социальной помощи.

Задачи дисциплины (модуля):

1. сформировать у студентов научные представления о социальных конфликтах, их экономических, социальных, национальных и психологических аспектах;
2. систематизировать знания студентов о социальных факторах, обуславливающих общее и особенное в теории и практике социальных конфликтов;
3. выработать цельное научное мировоззрение, основанное на принципах международных и российских нормативно-правовых документов, ориентированных на эффективное разрешение и предупреждение конфликтов в социальной сфере
4. научить исследованию конфликтов различных типов, анализу их структуры, особенностей и путей разрешения.

### **1.2. Место дисциплины (модуля) в структуре основной профессиональной образовательной программы- программы бакалавриата**

Дисциплина (модуль) «Конфликтология в социальной работе» реализуется в части, формируемой участниками образовательных отношений части основной профессиональной образовательной программы по направлению подготовки «39.03.02 Социальная работа» очной и заочной формам обучения.

Изучение дисциплины (модуля) «Конфликтология в социальной работе» базируется на знаниях и умениях, полученных обучающимися ранее в ходе освоения программного материала ряда учебных дисциплин «Теория и практика социального взаимодействия», «Теория социальной работы», «Технологии самоорганизации и эффективного взаимодействия».

Изучение дисциплины (модуля) «Конфликтология в социальной работе» является базовым для последующего освоения программного материала учебных дисциплин, а также при выполнении учебно-исследовательских аналитических работ и выпускной квалификационной работы.

### **1.3 Планируемые результаты обучения по дисциплине (модулю) в рамках планируемых результатов освоения основной профессиональной образовательной программы высшего образования – программы бакалавриата, соотнесенные с установленными индикаторами достижения компетенций**

Процесс освоения дисциплины (модуля) направлен на формирование у обучающихся следующих универсальных и профессиональных компетенций: УК-5 ПК-3; ПК-5 в соответствии с основной профессиональной образовательной программой по направлению подготовки «39.03.02 Социальная работа».

В результате освоения дисциплины (модуля) обучающийся должен демонстрировать следующие результаты:

<b>Категория компетенций</b>	<b>Код компетенции</b>	<b>Формулировка компетенции</b>	<b>Код и наименование индикатора достижения компетенции</b>	<b>Результаты обучения</b>

Межкультурное взаимодействие	УК-5	Способен воспринимать межкультурное разнообразие общества в социально-историческом, этическом и философском контекстах	ИУК-5.1. Отмечает и анализирует особенности межкультурного взаимодействия (преимущества и возможные проблемные ситуации), обусловленные различием этических, религиозных и ценностных систем; ИУК-5.2. Предлагает способы преодоления коммуникативных барьеров при межкультурном взаимодействии; ИУК-5.3. Определяет условия интеграции участников межкультурного взаимодействия для достижения поставленной цели с учетом исторического наследия и социокультурных традиций различных социальных групп, этносов и конфессий.	Знать: понятия, факторы, структуру и типологию конфликтов в социальной работе Уметь: объяснить природу возникновения и развития конфликта в области социальной работы Владеть: навыками определения собственного стиля поведения в конфликтах
	ПК-3	Способен к реализации деятельности по предоставлению социальных услуг, социального сопровождения, мер социальной поддержки и государственной социальной помощи, а так же профилактике обстоятельств, обуславливающих нуждаемость в социальном обслуживании.	ПК-3.1. Применяет законодательные и другие нормативные правовые акты федерального и регионального уровней для предоставления социальных услуг, социального сопровождения, мер социальной поддержки, государственной социальной помощи;	Знать: этапы развития конфликта Уметь: объяснять стили межличностного взаимодействия участников конфликта, стратегии контакта и выхода из конфликтной ситуации Владеть: навыками предупреждения конфликтов в межличностном

			<p>ПК-3.2. Применяет современные технологии социальной работы, направленные на обеспечение прав человека в сфере социальной защиты и профилактику обстоятельств, обуславливающих нуждаемость в социальном обслуживании.</p> <p>ПК-3.3. Взаимодействует с другими специалистами, учреждениями, организациями и сообществами в процессе реализации мер социальной защиты граждан.</p>	общении
	ПК-5	Способен к планированию, контролю и организации работы с персоналом, реализующим деятельность по социальной защите граждан	<p>ПК-5.1. Разрабатывает планы мероприятий и деятельности специалистов по социальной защите граждан</p> <p>ПК-5.2. Использует методы контроля деятельности персонала организаций системы социальной защиты граждан</p> <p>ПК-5.3. Организует и координирует деятельность группы специалистов по социальной защите граждан</p>	<p>Знать: модели управления развития конфликтов в социальной работе</p> <p>Уметь: использовать информацию в ситуациях конфликтного взаимодействия социального работника и получателя социальных услуг</p> <p>Владеть: методами психологической защиты в общении с конфликтными людьми</p>

## РАЗДЕЛ 2. СТРУКТУРА И СОДЕРЖАНИЕ ДИСЦИПЛИНЫ (МОДУЛЯ)

### 2.1 Объем дисциплины (модуля), включая контактную работы обучающегося с преподавателем и самостоятельную работу обучающегося

Общая трудоемкость дисциплины (модуля) составляет \_\_6\_\_ зачетных единиц.

#### Очно-заочная форма обучения

Вид учебной работы	Всего	Семестры
--------------------	-------	----------



	<b>часов</b>	9			
<b>Контактная работа обучающихся с педагогическими работниками</b>	72	72			
Учебные занятия лекционного типа	36	36			
<i>из них: в форме практической подготовки</i>					
Практические занятия	36	36			
<i>из них: в форме практической подготовки</i>	6	6			
Лабораторные занятия					
<i>из них: в форме практической подготовки</i>					
Иная контактная работа	48	48			
<i>из них: в форме практической подготовки</i>					
<b>Самостоятельная работа обучающихся</b>	<b>135</b>	<b>135</b>			
<b>Контроль промежуточной аттестации</b>	<b>9</b>	<b>9</b>			
Форма промежуточной аттестации	<b>зачет</b>	<b>зачет</b>			
<b>ОБЪЕМ ДИСЦИПЛИНЫ (МОДУЛЯ) В ЧАСАХ</b>	<b>216</b>	<b>216</b>			

## 2.2. Учебно-тематический план дисциплины (модуля)

### Очно-заочная форма обучения

Раздел, тема	Виды учебной работы, академических часов									
	Всего	Самостоятельная работа	Контактная работа обучающихся с педагогическими работниками							
			Всего	Лекционные занятия	<i>из них: в форме практической подготовки</i>	Семинарские/практические занятия	<i>из них: в форме практической подготовки</i>	Лабораторные занятия	<i>из них: в форме практической подготовки</i>	Иная контактная работа
<b>Модуль 1 (Семестр 9)</b>										
Раздел 1. Введение в конфликтологию социальной работы	69	45	24	12		12	4			
Раздел 2. Теоретические и методологические основы конфликтологии социальной работы	69	45	24	12		12				
Раздел 3. Типология конфликтов: особенности развития, пути разрешения	69	45	24	12		12	2			
<b>Контроль промежуточной аттестации (час)</b>	<b>9</b>									
<b>Общий объем, часов</b>	<b>216</b>	<b>135</b>	<b>72</b>	<b>36</b>		<b>36</b>	<b>6</b>			

### РАЗДЕЛ 3. УЧЕБНО-МЕТОДИЧЕСКОЕ ОБЕСПЕЧЕНИЕ САМОСТОЯТЕЛЬНОЙ РАБОТЫ ОБУЧАЮЩИХСЯ ПО ДИСЦИПЛИНЕ (МОДУЛЮ)

#### 3.1. Виды самостоятельной работы обучающихся по дисциплине (модулю)

##### Очно-заочная форма обучения

Раздел, тема	Всего	Виды самостоятельной работы обучающихся					
		Академическая активность, час	Форма академической активности	Выполнение практ. заданий, час	Форма практического задания	Рубежный текущий контроль, час	Форма рубежного текущего контроля
<b>Модуль 1. семестр 9</b>							
Раздел 1. Введение в конфликтологию социальной работы	45	22	Подготовка к лекционным и практическим занятиям, самостоятельное изучение раздела в ЭИОС	23	реферат	2	Компьютерное тестирование
Раздел 2. Теоретические и методологические основы конфликтологии социальной работы	45	22	Подготовка к лекционным и практическим занятиям, самостоятельное изучение раздела в ЭИОС	23	эссе	2	Компьютерное тестирование
Раздел 3. Типология конфликтов: особенности развития, пути разрешения	45	22	Подготовка к лекционным и практическим занятиям, самостоятельное изучение раздела в ЭИОС	23	реферат	2	Компьютерное тестирование
<b>Общий объем по модулю/семестру, часов</b>	<b>135</b>	<b>66</b>		<b>69</b>		<b>6</b>	
<b>Общий объем по дисциплине, часов</b>	<b>135</b>	<b>66</b>		<b>69</b>		<b>6</b>	

#### 3.2 Методические указания к самостоятельной работе по дисциплине (модулю)

##### РАЗДЕЛ 1 ВВЕДЕНИЕ В КОНФЛИКТОЛОГИЮ СОЦИАЛЬНОЙ РАБОТЫ

*Цель:* определить сущность и особенности понимания социального конфликта в различных социологических и психологических теориях, рассмотреть роль структуры конфликта в анализе конфликтных ситуаций.

##### Перечень изучаемых элементов содержания

Объект конфликта как некая ценность (духовная или материальная). Реалистический и нереалистический объект. Проблема неделимости объекта. Мнимый или иллюзорный объект. Предмет конфликта как зона разногласий. Участники конфликта: их роли, статусы, ранги, потенциалы. Субъективные характеристики сторон конфликта: потребности, мотивы, притязания, интересы, позиции, образы конфликтной ситуации.

Формы неадекватного отражения конфликтной ситуации участниками конфликта и их влияние на конфликтную ситуацию.

**Вопросы для самоподготовки:**

1. Природа конфликта.
2. Социальные конфликты в разных общественных структурах.
3. Социальные конфликты в меняющемся российском обществе.
4. Конфликты среди разных социальных слоев.
5. Неравенство в обществе как причина социальных конфликтов.

## **РАЗДЕЛ 2. ТЕОРЕТИЧЕСКИЕ И МЕТОДОЛОГИЧЕСКИЕ ОСНОВЫ КОНФЛИКТОЛОГИИ СОЦИАЛЬНОЙ РАБОТЫ**

*Цель:* Проанализировать ситуации конфликта: динамика конфликта, движущие силы, этапы развития социального конфликта.

**Перечень изучаемых элементов содержания**

Предмет конфликтологии. Задачи и методы конфликтологии. Теоретико-методологические основы конфликтологии. Конфликтология в системе наук. Современные проблемы развития конфликтологии. Типология интересов и потребностей в конфликте и методы работы с позициями и интересами сторон в конфликте. Метод анализа конфликта «Луковица». Метод картографии конфликта. Инцидент. Этапы течения конфликта. Углубление и расширение границ конфликтной ситуации. Возможности, причины и последствия смещения объекта конфликта. Условия сохранения объекта конфликта. Формы конфликта: насильственные и ненасильственные. Агрессия и насилие в конфликте. Динамические взаимосвязи конфликта и насилия. Основные причины насильственного поведения. Конфликтогенный фон и истоки агрессивности. Роль структуры конфликта в анализе конфликтных ситуаций.

**Вопросы для самоподготовки:**

1. Основные периоды и этапы в развитии конфликта.
  2. Развязывание конфликта.
  3. Эскалация конфликта.
  4. Завершающая и постконфликтная стадии конфликтного взаимодействия.
- Динамика различных видов конфликта.
5. Последствия социальных конфликтов.

## **РАЗДЕЛ 3. ТИПОЛОГИЯ КОНФЛИКТОВ: ОСОБЕННОСТИ РАЗВИТИЯ, ПУТИ РАЗРЕШЕНИЯ**

*Цель:* Определить различия, сформулировать позиции, интересы, потребности в конфликте, выделить основные типы взаимодействия в социальном конфликте, позитивные и негативные аспекты каждого из видов взаимодействия.

**Перечень изучаемых элементов содержания**

Понятие этапов развития конфликта. Потенциальный конфликт или конфликтная ситуация. Сигналы конфликта (Х.Корнелиус, Ш.Фейр). Источники осознания конфликта. Типы фрустраторов. Инцидент, виды инцидентов. Эскалация конфликта. Симметричный схизмогенез (Г.Бейтсон) как механизм эскалации. Типичные формы эскалации. Признаки эскалации конфликта. Психологические и структурные изменения во время эскалации конфликта. Сотрудничество, компромисс, конкуренция; конструктивная дискуссия; проблема коммуникации в конфликтных ситуациях; проблема принятия решения во время конфликта; саморегуляция социального работника в процессе разрешения конфликта; моббинг-конфликт. Управление конфликтом; конструктивные и деструктивные последствия конфликта; урегулирование и разрешение конфликта; подходы к управлению развитием конфликтов.

**Вопросы для самоподготовки:**

1. Определение понятия и структура конфликта.

2. Объективные элементы конфликтного взаимодействия.
3. Субъективная сторона конфликтного противостояния.
4. Особенности восприятия конфликта.
5. Причины возникновения конфликта.
6. Типология конфликтов.

### **ПРАКТИЧЕСКОЕ ЗАДАНИЕ К РАЗДЕЛУ 1**

**Форма практического задания: реферат.**

Примерный перечень тем рефератов к разделу 1:

1. Социологическая традиция изучения конфликта (Г. Зиммель, Л. Козер, Р. Дарендорф).
2. Теоретико-методологические основы конфликтологии.
3. Борьба в человеческом обществе: социал-дарвинизм (Л. Гумплович, Т. Мальтус, Г. Спенсер, У. Самнер и др.).
4. Социальная напряженность в теории социального действия Т. Парсонса.
5. Конфликтный функционализм: позитивные функции конфликта.
6. Конфликт как тип трудных ситуаций.
7. Границы конфликта (пространственные, временные, внутрисистемные).
8. Проблемы классификации в конфликтологии.
9. Личностные причины конфликтов.
10. Объективно-субъективная природа конфликта.

### **ПРАКТИЧЕСКОЕ ЗАДАНИЕ К РАЗДЕЛУ 2**

**Форма практического задания: эссе.**

Примерный перечень тем эссе к разделу 2:

1. Основные периоды и этапы в развитии конфликта.
2. Развязывание конфликта.
3. Эскалация конфликта.
4. Завершающая и послеконфликтная стадии конфликтного взаимодействия.
5. Динамика различных видов конфликта.
6. Последствия социальных конфликтов.
7. Типы конфликтогенов и формы их проявления.
8. Правила бесконфликтного взаимодействия.
9. Природа социальной напряженности.
10. Завершающая и послеконфликтная стадии конфликтного взаимодействия.

### **ПРАКТИЧЕСКОЕ ЗАДАНИЕ К РАЗДЕЛУ 3**

**Форма практического задания: реферат.**

Примерный перечень тем рефератов к разделу 3:

1. Основные модели поведения в конфликтном взаимодействии.
2. Характеристика основных тактик поведения в конфликте.
3. Регуляторы конфликтного взаимодействия.
4. Внутриличностные противоречия и конфликты.
5. Структура и элементы межличностного конфликта.
6. Межгрупповой конфликт: содержание, причины и виды.
7. Стили поведения в межличностном конфликте.
8. Производственные конфликты.
9. Стилль руководителя и производственный конфликт.
10. Конфликты в системе учреждений социального обслуживания.

## **РУБЕЖНЫЙ КОНТРОЛЬ К РАЗДЕЛУ 1: форма рубежного контроля – выполнение кейс-задания**

1. Вы – начальник отдела. В отделе напряженная обстановка, срываются сроки выполнения работ. Не хватает сотрудников. Выезжая в командировку, вы случайно встречаете свою подчиненную – молодую женщину, которая уже две недели находится на больничном. Но вы находите ее в полном здравии. Она кого-то с нетерпением встречает в аэропорту. Как вы поступите в этом случае? Объясните свое поведение.

2. Одна сотрудница высказывает другой претензии по поводу многочисленных и часто повторяющихся ошибок в работе. Вторая сотрудница принимает высказываемые претензии за оскорбление. Между ними возникает конфликт. В чем причина конфликта? Определите конфликтную ситуацию.

3. Руководитель принял на работу специалиста, который должен работать в подчинении у его заместителя. Прием на работу не был согласован с заместителем. Вскоре проявилась неспособность принятого работника выполнять свои обязанности. Заместитель служебной запиской докладывает об этом руководителю... Как бы вы поступили на месте руководителя? Проиграйте возможные варианты.

4. В ответ на критику со стороны подчиненного, прозвучавшую на служебном совещании, начальник начал придирается к нему по мелочам и усилил контроль за его служебной деятельностью. В чем причина конфликта? Определите конфликтную ситуацию.

5. Ваш заместитель очень опытный специалист, он действительно знает работу как «свои пять пальцев», практически он незаменим, когда он рядом, вы уверены, что все будет хорошо. Однако вы знаете, что он бесчувственный человек и никакие «человеческие» проблемы его не интересуют. От этого в коллективе в последнее время стало тревожно, некоторые коллеги собираются подать заявления об уходе, так как он их обидел. Вы пытались в неформальной беседе с ним обсудить это, но он даже не понимает, о чем вы говорите, его интересует только план и прибыль. Как нужно воздействовать на своего заместителя, чтобы изменить его стиль взаимодействия с персоналом? Что вы предпримете?

## **РУБЕЖНЫЙ КОНТРОЛЬ К РАЗДЕЛУ 2: форма рубежного контроля – выполнение кейс-задания**

1. Между двумя сотрудниками организации возник спор по поводу сроков внедрения новой технологии. Один из них мотивировал предлагаемые сроки внедрения интересами производства продукции, второй свою позицию обосновывал с позиции интересов персонала, которому предстоит осваивать новую технологию. Является описанная ситуация конфликтом? Каковы перспективы развития данной ситуации и механизмы управления ею?

2. В беседе руководителя с подчиненным, допустившим технологическую ошибку, которая привела к серьезному материальному ущербу фирме, руководитель предъявил претензии к подчиненному и наложил штраф в размере месячной заработной платы. Является ли описанная ситуация конфликтом? Ответ обоснуйте.

3. Принимая на работу сотрудника, руководитель фирмы пообещал через два месяца перевести его на вышестоящую должность. По истечении указанного срока обещание руководителя не выполнено. Можно ли описанную ситуацию идентифицировать как конфликтное взаимодействие? Если нет, то каковы перспективы развития описанной ситуации в конфликт.

4. Ваш подчиненный, зрелый и талантливый специалист творческого типа, обладает статусом и личностными достижениями, пользуется большой популярностью у деловых партнеров, решает любые проблемы и великолепно взаимодействует в коллективе. Вместе с тем у вас не сложились отношения с этим работником. Он не воспринимает вас как руководителя, ведет себя достаточно самоуверенно и амбициозно. В

его работе вы нашли некоторые недочеты и решили высказать ему критические замечания, однако ваш предыдущий опыт свидетельствует о его негативной реакции на критику: он становится раздражительным и настороженным. Как себя вести?

5. Во время деловой встречи с вами ваш сотрудник из отдела рекламы «вышел из себя», не принимая ваших замечаний по поводу очередного рекламного проекта. Вы не можете позволить подчиненному так себя вести, ведь он подрывает ваш авторитет. Что вы предпримете?

### **РУБЕЖНЫЙ КОНТРОЛЬ К РАЗДЕЛУ 3: форма рубежного контроля – выполнение кейс-задания**

1. Вслед за кратким выговором вы сказали работнику несколько приятных слов. Наблюдая за партнером, вы заметили, что его лицо, поначалу несколько напряженное, быстро повеселело. К тому же он начал весело шутить и балагурить, рассказал пару свежих анекдотов и историю, которая произошла сегодня у него в доме. В конце разговора вы поняли, что критика, с которой вы начали разговор, не только не была воспринята, но и как бы забыта. Вероятно, он услышал только приятную часть разговора. Что вы предпримете?

2. Всякий раз, когда вы ведете серьезный разговор с одной из ваших подчиненных, критикуете ее работу и спрашиваете, почему она так поступает, она отделивается молчанием. Вам это неприятно, вы не знаете толком, с чем связано ее молчание, воспринимает она критику или нет, вы расстраиваетесь и злитесь. Что же можно предпринять, чтобы изменить ситуацию?

3. Вы критикуете одну свою служащую, она реагирует очень эмоционально. Вам приходится каждый раз свертывать беседу и не доводить разговор до конца. Вот и сейчас, после ваших замечаний – она расплакалась. Как довести до нее свои соображения?

4. У вас в подразделении есть несколько подчиненных, которые совершают немотивированные действия. Вы видите их постоянно вместе, при этом вам кажется, что вы знаете, кто у них неформальный лидер. Вам нужно заставить их хорошо работать, а не устраивать «тусовки» прямо на рабочем месте. Вы не знаете, какой интерес их объединяет. Что вы предпримете для изменения ситуации и улучшения работы?

5. Вы приняли на работу молодого способного юриста (только что окончившего Институт внешнеэкономических связей, экономики и права), который превосходно справляется с работой. Он провел уже несколько консультаций, и клиенты им очень довольны. Вместе с тем он резок и заносчив в общении с другими работниками, особенно с обслуживающим персоналом. Вы каждый день получаете такого рода сигналы, а сегодня поступило письменное заявление от вашего секретаря по поводу его грубости. Какие замечания и каким образом необходимо сделать молодому специалисту, чтобы изменить его стиль общения в коллективе?

### **Вопросы практической подготовки:**

1. Каковы границы конфликта (пространственные, временные, внутрисистемные) в социальной организации?

2. Какие проблемы социальной реальности являются наиболее значимыми для возникновения конфликтной ситуации?

3. Назовите личностные причины конфликтов.

4. Какова роль стиля руководителя в производственном конфликте в социальной организации?

5. Какие конфликты в системе учреждений социального обслуживания встречаются наиболее часто?

6. В чем состоят последствия социальных конфликтов?

## РАЗДЕЛ 4. ФОНД ОЦЕНОЧНЫХ СРЕДСТВ ДЛЯ ПРОВЕДЕНИЯ ПРОМЕЖУТОЧНОЙ АТТЕСТАЦИИ ОБУЧАЮЩИХСЯ ПО ДИСЦИПЛИНЕ (МОДУЛЮ)

### 4.1. Форма промежуточной аттестации обучающегося по дисциплине (модулю)

Контрольным мероприятием промежуточной аттестации обучающихся по учебной дисциплине является зачет, который проводится в устной форме.

### 4.2. Перечень компетенций с указанием этапов их формирования в процессе освоения образовательной программы

Код компетенции	Содержание компетенции (части компетенции)	Результаты обучения	Этапы формирования компетенций в процессе освоения образовательной программы
УК-5	Способен воспринимать межкультурное разнообразие общества в социально-историческом, этическом философском контекстах	Знать: понятия, факторы, структуру и типологию конфликтов в социальной работе	Этап формирования знаний
		Уметь: объяснить природу возникновения и развития конфликта в области социальной работы	Этап формирования умений
		Владеть: навыками определения собственного стиля поведения в конфликтах	Этап формирования навыков и получения опыта
ПК-3	Способен к реализации деятельности по предоставлению социальных услуг, социального сопровождения, мер социальной поддержки и государственной социальной помощи, а так же профилактике обстоятельств, обуславливающих нуждаемость в социальном обслуживании.	Знать: этапы развития конфликта	Этап формирования знаний
		Уметь: объяснять стили межличностного взаимодействия участников конфликта, стратегии контакта и выхода из конфликтной ситуации	Этап формирования умений
		Владеть: навыками предупреждения конфликтов в межличностном общении	Этап формирования навыков и получения опыта
ПК-5	Способен к планированию, контролю и организации работы с персоналом, реализующим деятельность по социальной защите граждан	Знать: модели управления развития конфликтов в социальной работе	Этап формирования знаний
		Уметь: использовать информацию в ситуациях конфликтного взаимодействия социального работника и получателя социальных услуг	Этап формирования умений
		Владеть: методами психологической защиты в общении с конфликтными людьми	Этап формирования навыков и получения опыта

### 4.3 Описание показателей и критериев оценивания компетенций на различных этапах их формирования, описание шкал оценивания

Код компетенции	Этапы формирования компетенций	Показатель оценивания компетенции	Критерии и шкалы оценивания
УК-5	Этап формирования	Теоретический блок	1) обучающийся глубоко и

ПК-3 ПК-5	знаний.	вопросов.  Уровень освоения программного материала, логика и грамотность изложения, умение самостоятельно обобщать и излагать материал	<p>прочно освоил программный материал, исчерпывающе, последовательно, грамотно и логически стройно его излагает, тесно увязывает с задачами и будущей деятельностью, не затрудняется с ответом при видоизменении задания, умеет самостоятельно обобщать и излагать материал, не допуская ошибок – 9-10 баллов;</p> <p>2) обучающийся твердо знает программный материал, грамотно и по существу излагает его, не допуская существенных неточностей в ответе на вопрос, может правильно применять теоретические положения -7-8 баллов;</p> <p>3) обучающийся освоил основной материал, но не знает отдельных деталей, допускает неточности, недостаточно правильные формулировки, нарушает последовательность в изложении программного материала - 5-6 баллов;</p> <p>4) обучающийся не знает значительной части программного материала, допускает существенные ошибки -0-4 балла.</p>
УК-5 ПК-3 ПК-5	Этап формирования умений	<p>Аналитическое задание (<i>задачи, ситуационные задания, кейсы, проблемные ситуации и т.д.</i>)</p> <p>Практическое применение теоретических положений применительно к профессиональным задачам, обоснование принятых решений</p>	<p>1) свободно справляется с задачами и практическими заданиями, правильно обосновывает принятые решения, задание выполнено верно, даны ясные аналитические выводы к решению задания, подкрепленные теорией - 9-10 баллов;</p> <p>2) владеет необходимыми умениями и навыками при выполнении практических заданий, задание выполнено верно, отмечается хорошее развитие аргумента, однако отмечены погрешности в ответе, скорректированные при собеседовании -7-8 баллов;</p>
УК-5 ПК-3 ПК-5	Этап формирования навыков и получения опыта.	Аналитическое задание ( <i>задачи, ситуационные задания, кейсы, проблемные ситуации и т.д.</i> )	3) испытывает затруднения в выполнении практических заданий, задание выполнено с ошибками, отсутствуют логические выводы и заключения к решению 5-6



		Решение практических заданий и задач, владение навыками и умениями при выполнении практических заданий, самостоятельность, умение обобщать и излагать материал.	баллов; 4) практические задания, задачи выполняет с большими затруднениями или задание не выполнено вообще, или задание выполнено не до конца, нет четких выводов и заключений по решению задания, сделаны неверные выводы по решению задания - 0-4 баллов.
--	--	---	--

#### 4.4 Типовые контрольные задания или иные материалы, необходимые для оценки знаний, умений, навыков и (или) опыта деятельности, характеризующих этапы формирования компетенций в процессе освоения образовательной программы

##### *Примерные вопросы для проведения промежуточной аттестации обучающихся по учебной дисциплине*

Теоретический блок вопросов:

1. Общесоциологические теории о конфликте как инструменте развития.
2. Разработка типологии конфликтов в западной и отечественной социологии.
3. Психоаналитическое направление исследования конфликта.
4. Теория позитивно-функционального конфликта Л. Козера.
5. Конфликтная модель общества Р. Дарендорфа.
6. Эволюция научных воззрений на конфликт.
7. Природа конфликта.
8. Социальные конфликты в разных общественных структурах.
9. Социальные конфликты в меняющемся российском обществе.
10. Конфликты среди разных социальных слоев.
11. Неравенство в обществе как причина социальных конфликтов.
12. Конфликт как тип трудных ситуаций.
13. Границы конфликта (пространственные, временные, внутрисистемные).
14. Проблемы классификации в конфликтологии.
15. Личностные причины конфликтов.
16. Объективно-субъективная природа конфликта.
17. Теории симметричного схизмогенеза (Г. Бейтсон).
18. Спиральная модель конфликта.
19. Основные положения теории трансактного анализа.
20. Закон эскалации конфликтогенов.
21. Типы конфликтогенов и формы их проявления.
22. Правила бесконфликтного взаимодействия.
23. Природа социальной напряженности.
24. Правила взаимодействия в конфликтных ситуациях.
25. Нормативные регуляторы.
26. Процесс и виды конфликтного воздействия.
27. Психологические ориентации участников конфликтов.
28. Конфликт в развитии. Основные виды эволюции конфликта.
29. Управление социальными конфликтами.
30. Стимулирование конфликта.
31. Модели решения конфликта.
32. Арбитраж как форма регулирования конфликта.
33. Стили разрешения социальных конфликтов.

34. Переговоры как основной способ реализации интегративной стратегии решения социальных конфликтов.
35. Проблемы управления современными социальными конфликтами.
36. Проблема конфликта в теории социальной работы
37. Основные подходы в исследовании межличностных и межгрупповых процессов.
38. Стратегии поведения в социальных конфликтах.
39. Содержание проблем коммуникаций в конфликтных ситуациях.
40. Содержание процесса управления социальным конфликтом.
41. Пути регулирования и разрешения конфликта.
42. Содержание и стратегии процесса медиации.
43. Разновидности ролей посредника;
44. Роли социального работника в социальном конфликте.
45. Методы анализа и сбора данных о социальном конфликте
46. Истоки современного российского кризиса.
47. Проблема войны и мира в истории и современности.
48. Региональные конфликты на постсоветском пространстве.
49. Социальное партнёрство – новый подход в управлении конфликтами.
50. Анализ социально-политической ситуации в регионе.

Аналитическое задание:

1. В отдел назначают нового молодого руководителя. При этом большинство его подчиненных значительно старше — средний возраст персонала — 40 лет. Любые решения и установки молодого начальства сотрудники воспринимают негативно — они полагают, что руководитель недостаточно компетентен. Молодой человек в свою очередь понимает, что его подчиненные относятся к нему отрицательно, и хочет изменить такое отношение. Как можно выйти из подобной ситуации?

2. В социальной организации в одном кабинете работают две сотрудницы. Одна из них молодая, другая в предпенсионном возрасте, но обе хорошие специалисты. Несмотря на то, что они работают независимо друг от друга, старшая сотрудница регулярно вмешивается в работу молодой: дает ей советы, постоянно говорит об отсутствии компетенции, указывает на ошибки. Кроме того, женщина предпенсионного возраста постоянно обращает внимание на то, как выглядит молодой специалист, пытается ее по-своему «образумить». При этом старшая сотрудница делает это без злого умысла — таким образом, она беспокоится о своей «неопытной» коллеге. Как следует поступить женщинам в данной ситуации?

3. В коллективе есть сотрудник, считающий себя «душой компании» — он постоянно шутит, рассказывает анекдоты, регулярно уходит на перекуры и зовет половину отдела с собой. Большинству работников такое поведение кажется неуместным — мало того, что шутки балагура далеко не всегда смешные, при этом он еще и отвлекает коллег от работы. Однако напрямую попросить весельчака умерить свой пыл сотрудники стесняются. Что следует предпринять его коллегам?

4. В коллективе работают менеджер и его ассистент. Первый регулярно нагружает своего помощника работой, а сам большую часть рабочего времени сидит в социальных сетях, разговаривает с коллегами и подолгу обедает. Однако итоговый результат совместной работы он преподносит как свою личную заслугу, за что регулярно получает от начальства благодарности и премии, в то время как ассистент остается в тени. Как помощнику выйти из этой ситуации?

5. У вас создались натянутые отношения с коллегой. Допустим, что причины этого вам не совсем ясны, но нормализовать отношения необходимо, чтобы не страдала работа.

Что бы вы предприняли в первую очередь?

А. Открыто вызову коллегу на откровенный разговор, чтобы выяснить истинные причины натянутых взаимоотношений.

Б. Прежде всего попытаюсь разобраться в собственном поведении по отношению к нему.

В. Обращусь к коллеге со словами: «От наших натянутых взаимоотношений страдает дело. Пора договориться, как работать дальше».

Г. Обращусь к другим коллегам, которые в курсе наших взаимоотношений и могут быть посредниками в их нормализации.

#### **4.5 Методические материалы, определяющие процедуры оценивания знаний, умений, навыков и (или) опыта деятельности, характеризующих этапы формирования компетенций**

Промежуточная аттестация по дисциплине (модулю) проводится в соответствии с Положением о промежуточной аттестации обучающихся по основным профессиональным образовательным программам в Российском государственном социальном университете и Положение о балльно-рейтинговой системе оценки успеваемости обучающихся по основным профессиональным образовательным программам – программам бакалавриата, программам специалитета, программам магистратуры в Российском государственном социальном университете.

На промежуточную аттестацию отводится 20 рейтинговых баллов.

Ответы обучающегося на контрольном мероприятии промежуточной аттестации оцениваются педагогическим работником по 20 - балльной шкале, а итоговая оценка по учебной дисциплине выставляется по пятибалльной системе для зачета и по системе зачтено/не зачтено для зачета.

Критерии выставления оценки определяются Положением о балльно-рейтинговой системе оценки успеваемости обучающихся по основным профессиональным образовательным программам – программам бакалавриата, программам специалитета, программам магистратуры в Российском государственном социальном университете.

### **РАЗДЕЛ 5. УСЛОВИЯ РЕАЛИЗАЦИИ ДИСЦИПЛИНЫ (МОДУЛЯ)**

#### **5.1. Перечень основной и дополнительной учебной литературы для освоения дисциплины (модуля)**

##### **5.1.1.Основная литература**

1. Иванова, О. А. Конфликтология в социальной работе : учебник и практикум для вузов / О. А. Иванова, Н. Н. Суртаева. — Москва : Издательство Юрайт, 2023. — 282 с. — (Высшее образование). — ISBN 978-5-534-03870-5. — Текст : электронный // Образовательная платформа Юрайт [сайт]. — URL: <https://urait.ru/bcode/511096> (дата обращения: 16.03.2023).
2. Белинская, А. Б. Конфликтология в социальной работе : учебное пособие для вузов / А. Б. Белинская. — 3-е изд. — Москва : Издательство Юрайт, 2023. — 190 с. — (Высшее образование). — ISBN 978-5-534-14373-7. — Текст : электронный // Образовательная платформа Юрайт [сайт]. — URL: <https://urait.ru/bcode/517130> (дата обращения: 16.03.2023).
3. Черепанова, Е. С. Философия конфликта : учебное пособие для вузов / Е. С. Черепанова. — Москва : Издательство Юрайт, 2022. — 195 с. — (Актуальные монографии). — ISBN 978-5-534-05599-3. — Текст : электронный // Образовательная платформа Юрайт [сайт]. — URL: <https://urait.ru/bcode/493664> (дата обращения: 16.03.2023).
- 4.

##### **5.1.2.Дополнительная литература**

1. Хасан, Б. И. Конструктивная психология конфликта : учебное пособие для вузов / Б. И. Хасан. — 2-е изд., стер. — Москва : Издательство Юрайт,

2023. — 204 с. — (Высшее образование). — ISBN 978-5-534-06474-2. — Текст : электронный // Образовательная платформа Юрайт [сайт]. — URL: <https://urait.ru/bcode/514511> (дата обращения: 16.03.2023).
2. 2. Соломатина, Е. Н. Социология конфликта : учебное пособие для вузов / Е. Н. Соломатина. — 2-е изд., испр. и доп. — Москва : Издательство Юрайт, 2023. — 192 с. — (Высшее образование). — ISBN 978-5-534-07729-2. — Текст : электронный // Образовательная платформа Юрайт [сайт]. — URL: <https://urait.ru/bcode/511997> (дата обращения: 16.03.2023).
3. 3. Белинская, А. Б. Педагогическая конфликтология : учебное пособие для вузов / А. Б. Белинская. — 2-е изд. — Москва : Издательство Юрайт, 2023. — 206 с. — (Высшее образование). — ISBN 978-5-534-10769-2. — Текст : электронный // Образовательная платформа Юрайт [сайт]. — URL: <https://urait.ru/bcode/517701> (дата обращения: 16.03.2023). 5.2 Перечень ресурсов информационно-коммуникационной сети «Интернет», необходимых для освоения дисциплины (модуля)

№№	Название электронного ресурса	Описание электронного ресурса	Используемый для работы адрес
1.	ЭБС «Университетская библиотека онлайн»	Электронная библиотека, обеспечивающая доступ высших и средних учебных заведений, публичных библиотек и корпоративных пользователей к наиболее востребованным материалам по всем отраслям знаний от ведущих российских издательств	<a href="http://biblioclub.ru/">http://biblioclub.ru/</a>
2.	Научная электронная библиотека eLIBRARY.ru	Крупнейший российский информационно-аналитический портал в области науки, технологии, медицины и образования, содержащий рефераты и полные тексты более 34 млн научных публикаций и патентов	<a href="http://elibrary.ru/">http://elibrary.ru/</a>
3.	Образовательная платформа Юрайт	Электронно-библиотечная система для ВУЗов, ССУЗов, обеспечивающая доступ к учебникам, учебной и методической литературе по различным дисциплинам.	<a href="https://urait.ru/">https://urait.ru/</a>
4.	База данных "EastView"	Полнотекстовая база данных периодических изданий	<a href="http://ebiblioteka.ru/">http://ebiblioteka.ru/</a>
5.	Электронная библиотека "Grebennikon"	Библиотека предоставляет доступ более чем к 30 журналам, выпускаемых Издательским домом "Гребенников".	<a href="https://grebennikon.ru/">https://grebennikon.ru/</a>

### 5.3 Методические указания для обучающихся по освоению дисциплины (модуля)

Освоение обучающимся дисциплины (модуля) «Конфликтология в социальной работе» предполагает изучение материалов дисциплины на аудиторных занятиях и в ходе

самостоятельной работы. Аудиторные занятия проходят в форме лекций, семинаров и практических занятий. Самостоятельная работа включает разнообразный комплекс видов и форм работы обучающихся.

Для успешного освоения дисциплины (модуля) и достижения поставленных целей необходимо внимательно ознакомиться с настоящей рабочей программы дисциплины (модуля). Ее может представить преподаватель на вводной лекции или самостоятельно обучающийся использует информацию на официальном Интернет-сайте Университета.

При подготовке к аудиторным занятиям необходимо помнить особенности каждой формы его проведения.

Подготовка к учебному занятию лекционного типа заключается в следующем.

С целью обеспечения успешного обучения обучающийся должен готовиться к лекции, поскольку она является важнейшей формой организации учебного процесса, поскольку:

- знакомит с новым учебным материалом;
- разъясняет учебные элементы, трудные для понимания;
- систематизирует учебный материал;
- ориентирует в учебном процессе.

С этой целью:

- внимательно прочитайте материал предыдущей лекции;
- ознакомьтесь с учебным материалом по учебнику и учебным пособиям с темой прочитанной лекции;

- внесите дополнения к полученным ранее знаниям по теме лекции на полях лекционной тетради;

- запишите возможные вопросы, которые вы зададите лектору на лекции по материалу изученной лекции;

- постарайтесь уяснить место изучаемой темы в своей подготовке;

- узнайте тему предстоящей лекции (по тематическому плану, по информации лектора) и запишите информацию, которой вы владеете по данному вопросу

Подготовка к занятию семинарского типа

При подготовке и работе во время проведения лабораторных работ и занятий семинарского типа следует обратить внимание на следующие моменты: на процесс предварительной подготовки, на работу во время занятия, обработку полученных результатов, исправление полученных замечаний.

Предварительная подготовка к учебному занятию семинарского типа заключается в изучении теоретического материала в отведенное для самостоятельной работы время, ознакомление с инструктивными материалами с целью осознания задач лабораторной работы/практического занятия, техники безопасности при работе с приборами, веществами.

Работа во время проведения учебного занятия семинарского типа включает несколько моментов:

- консультирование студентов преподавателями и вспомогательным персоналом с целью предоставления исчерпывающей информации, необходимой для самостоятельного выполнения предложенных преподавателем задач, ознакомление с правилами техники безопасности при работе в лаборатории;

- самостоятельное выполнение заданий согласно обозначенной учебной программой тематики;

- Обработка, обобщение полученных результатов лабораторной работы проводится обучающимися самостоятельно или под руководством преподавателя (в зависимости от степени сложности поставленных задач). В результате оформляется индивидуальный отчет. Подготовленная к сдаче на контроль и оценку работа сдается преподавателю. Форма отчетности может быть письменная, устная или две одновременно. Главным результатом в данном случае служит получение положительной оценки по каждой

лабораторной работе/практическому занятию. Это является необходимым условием при проведении рубежного контроля и допуска к зачету/дифференцированному зачету/экзамену. При получении неудовлетворительных результатов обучающийся имеет право в дополнительное время передать преподавателю работу до проведения промежуточной аттестации.

Самостоятельная работа.

Для более углубленного изучения темы задания для самостоятельной работы рекомендуется выполнять параллельно с изучением данной темы. При выполнении заданий по возможности используйте наглядное представление материала. Более подробная информация о самостоятельной работе представлена в разделах «Учебно-методическое обеспечение самостоятельной работы по дисциплине (модулю)», «Методические указания к самостоятельной работе по дисциплине (модулю)».

## 5.4. Информационно-технологическое обеспечение образовательного процесса по учебной дисциплине

### 5.4.1. Средства информационных технологий

1. Персональные компьютеры;
2. Средства доступа к интернет
3. Проектор.

### 5.4.2. Программное обеспечение

1. Операционная система: Astra Linux SE или Windows 7
2. Пакет офисных программ: LibreOffice или Microsoft Office Professional Plus 2007 Russian Academic
3. Справочная система Консультант+
4. Okular или Acrobat Reader DC
5. Ark или 7-zip
6. SKY DNS
7. TrueConf (client)

### 5.4.3. Информационные справочные системы и профессиональные базы данных

№№	Название электронного ресурса	Описание электронного ресурса	Используемый для работы адрес
1.	ЭБС «Университетская библиотека онлайн»	Электронная библиотека, обеспечивающая доступ высших и средних учебных заведений, публичных библиотек и корпоративных пользователей к наиболее востребованным материалам по всем отраслям знаний от ведущих российских издательств	<a href="http://biblioclub.ru/">http://biblioclub.ru/</a>
2.	Научная электронная библиотека eLIBRARY.ru	Крупнейший российский информационно-аналитический портал в области науки, технологии, медицины и образования, содержащий рефераты и полные тексты более 34 млн научных публикаций и патентов	<a href="http://elibrary.ru/">http://elibrary.ru/</a>

3.	Образовательная платформа Юрайт	Электронно-библиотечная система для ВУЗов, ССУЗов, обеспечивающая доступ к учебникам, учебной и методической литературе по различным дисциплинам.	<a href="https://urait.ru/">https://urait.ru/</a>
4.	База данных "EastView"	Полнотекстовая база данных периодических изданий	<a href="http://ebiblioteka.ru/">http://ebiblioteka.ru/</a>
5.	Электронная библиотека "Grebennikon"	Библиотека предоставляет доступ более чем к 30 журналам, выпускаемых Издательским домом "Гребенников".	<a href="https://grebennikon.ru/">https://grebennikon.ru/</a>

### 5.5 Материально-техническое обеспечение образовательного процесса по дисциплине (модулю)

Для изучения дисциплины (модуля) *«Конфликтология в социальной работе»* в рамках реализации основной профессиональной образовательной программы по направлению подготовки *39.03.02 Социальная работа»* используются:

**Учебная аудитория для занятий лекционного типа** оснащена специализированной мебелью (стол для преподавателя, парты, стулья, доска для написания мелом); техническими средствами обучения (видеопроекционное оборудование, средства звуковоспроизведения, экран и имеющие выход в сеть Интернет).

**Учебная аудитория для занятий семинарского типа:** оснащена специализированной мебелью (стол для преподавателя, парты, стулья, доска для написания мелом); техническими средствами обучения (видеопроекционное оборудование, средства звуковоспроизведения, экран и имеющие выход в сеть Интернет).

**Помещения для самостоятельной работы обучающихся:** оснащены специализированной мебелью (парты, стулья) техническими средствами обучения (персональные компьютеры с доступом в сеть интернет и обеспечением доступа в электронно-информационную среду университета, программным обеспечением).

### 5.6 Образовательные технологии

При реализации дисциплины (модуля) *«Конфликтология в социальной работе»* применяются различные образовательные технологии, в том числе технологии электронного обучения.

Освоение дисциплины (модуля) *«Конфликтология в социальной работе»* предусматривает использование в учебном процессе активных и интерактивных форм проведения учебных занятий в форме деловых и ролевых игр, разбор конкретных ситуаций, психологические и иные тренинги в сочетании с внеаудиторной работой с целью формирования и развития **профессиональных** навыков обучающихся.

При освоении дисциплины (модуля) *«Конфликтология в социальной работе»* предусмотрено применением электронного обучения.

Учебные часы дисциплины *«Конфликтология в социальной работе»* предусматривают классическую контактную работу преподавателя с обучающимся в аудитории и контактную работу посредством электронной информационно-образовательной среды в синхронном и асинхронном режиме (вне аудитории) посредством применения возможностей компьютерных технологий (электронная почта, электронный учебник, тестирование, вебинар, видеофильм, презентация, форум и др.).

В рамках дисциплины (модуля) *«Конфликтология в социальной работе»* предусмотрены встречи с руководителями и работниками организаций, деятельность которых связана с направленностью (профилем) реализуемой основной профессиональной образовательной программы.

## ЛИСТ РЕГИСТРАЦИИ ИЗМЕНЕНИЙ

№ п/п	Содержание изменения	Реквизиты документа об утверждении изменения	Дата введения изменения
1.	Утверждена и введена в действие решением Ученого Совета факультета социальной работы на основании Федерального государственного образовательного стандарта высшего образования по направлению подготовки 39.03.02 Социальная работа (уровень бакалавриата), утвержденным приказом Министерства образования и науки Российской Федерации от 05.02.2018 г. № 76	Протокол заседания Ученого совета факультета № 10 от «27» марта 2023 года	01.09.2023





**МИНИСТЕРСТВО НАУКИ И ВЫСШЕГО ОБРАЗОВАНИЯ  
РОССИЙСКОЙ ФЕДЕРАЦИИ**  
Филиал федерального государственного бюджетного  
образовательного учреждения высшего образования  
**«РОССИЙСКИЙ ГОСУДАРСТВЕННЫЙ СОЦИАЛЬНЫЙ  
УНИВЕРСИТЕТ»** в г. Сочи Краснодарского края



УТВЕРЖДАЮ  
И.о. директора филиала РГСУ в  
г. Сочи Краснодарского края  
З.А. Еремина  
«18» августа 2023 г.

**РАБОЧАЯ ПРОГРАММА ДИСЦИПЛИНЫ (МОДУЛЯ)**

**«ПРАКТИЧЕСКАЯ СОЦИОЛОГИЯ»**

**Направление подготовки  
39.03.02 Социальная работа**

**Направленность  
Социальная работа в различных сферах жизнедеятельности**

**уровень образования –  
ВЫСШЕЕ ОБРАЗОВАНИЕ - УРОВЕНЬ БАКАЛАВРИАТА**

**Форма обучения – очно-заочная**

Сочи, 2023 г.

## СОДЕРЖАНИЕ:

РАЗДЕЛ 1. ПАСПОРТ РАБОЧЕЙ ПРОГРАММЫ ДИСЦИПЛИНЫ (МОДУЛЯ) .....	4
1.1. Цель и задачи дисциплины (модуля) .....	4
1.2. Планируемые результаты обучения по дисциплине (модулю) в рамках планируемых результатов освоения основной профессиональной образовательной программы бакалавриата, соотнесенные с установленными индикаторами достижения компетенций.....	4
РАЗДЕЛ 2. СТРУКТУРА И СОДЕРЖАНИЕ ДИСЦИПЛИНЫ (МОДУЛЯ) .....	5
2.1. Объем дисциплины (модуля), включая контактную работы обучающегося с преподавателем и самостоятельную работу обучающегося.....	5
2.2. Учебно-тематический план дисциплины (модуля).....	6
2.3. Содержание дисциплины (модуля).....	7
РАЗДЕЛ 3. УЧЕБНО-МЕТОДИЧЕСКОЕ ОБЕСПЕЧЕНИЕ САМОСТОЯТЕЛЬНОЙ РАБОТЫ ОБУЧАЮЩИХСЯ ПО ДИСЦИПЛИНЕ (МОДУЛЮ) .....	22
3.1. Виды самостоятельной работы обучающихся по дисциплине (модулю).....	22
3.2. Задания для самостоятельной работы .....	23
3.3. Методические указания к самостоятельной работе по дисциплине (модулю) .....	30
РАЗДЕЛ 4. ОЦЕНОЧНЫЕ МАТЕРИАЛЫ ПО ДИСЦИПЛИНЕ (МОДУЛЮ) .....	32
4.1. Форма промежуточной аттестации обучающегося по дисциплине (модулю) .....	32
4.2. Оценочные материалы, определяющие процедуры оценивания знаний, умений, навыков и (или) опыта деятельности, характеризующих этапы формирования компетенций .....	32
4.2.1. Организационные основы применения балльно-рейтинговой системы оценки успеваемости обучающихся по дисциплине (модулю) .....	32
4.2.2. Проведение текущего контроля успеваемости обучающихся по дисциплине (модулю) в соответствии с балльно-рейтинговой системой оценки успеваемости обучающегося .....	33
4.2.3. Проведение промежуточной аттестации обучающихся по дисциплине (модулю) в соответствии с балльно-рейтинговой системой оценки успеваемости обучающегося .....	34
4.3. Перечень заданий для проведения текущей и промежуточной оценки знаний, умений, навыков и (или) опыта деятельности, характеризующих этапы формирования компетенций.....	35
4.3.1. Оценочные материалы для проведения текущей аттестации и рубежного контроля, обучающихся по дисциплине (модулю).....	35
4.3.2. Оценочные материалы для проведения промежуточной аттестации обучающихся по дисциплине (модулю).....	38
РАЗДЕЛ 5. УСЛОВИЯ РЕАЛИЗАЦИИ ДИСЦИПЛИНЫ .....	41
5.1. Перечень основной и дополнительной учебной литературы для освоения дисциплины ...	41
5.1.1. Основная литература.....	41
5.1.2. Дополнительная литература .....	41
5.2 Перечень ресурсов информационно-коммуникационной сети «Интернет», необходимых для освоения дисциплины (модуля) .....	42
5.3 Методические указания для обучающихся по освоению дисциплины (модуля) .....	42
5.4 Информационно-технологическое обеспечение образовательного процесса по дисциплины (модуля).....	43
5.4.1. Средства информационных технологий .....	43
5.4.2. Лицензионное и свободно распространяемое программное обеспечение, в том числе отечественного производства: .....	44
5.4.3. Информационные справочные системы и профессиональные базы данных .....	44
5.5. Материально-техническое обеспечение образовательного процесса по дисциплине (модулю).....	44
5.6. Образовательные технологии .....	45
ЛИСТ РЕГИСТРАЦИИ ИЗМЕНЕНИЙ.....	46

Рабочая программа дисциплины (модуля) «Практическая социология» разработана на основании федерального государственного образовательного стандарта высшего образования бакалавриата по направлению подготовки 39.03.02 «Социальная работа» (уровень бакалавриата), утвержденного приказом Министерства образования и науки Российской Федерации от 05.02.2018 г. № 76, учебного плана по основной профессиональной образовательной программе высшего образования - программы бакалавриата по подготовки «Социальная работа» и с учетом следующих профессиональных стандартов, сопряженных с профессиональной деятельностью выпускника:

-

Рабочая программа дисциплины разработана рабочей группой в составе: Фомичевой Т.В., канд. социол.н., доц.

Разработчик основной профессиональной образовательной программы, Канд. ист. наук, преподаватель

З.К. Алиева

Рабочая программа дисциплины (модуля) обсуждена и утверждена на заседании кафедры социологии, этнографии и социометрии Протокол № 10 от «19» апреля 2023 года

Заведующий кафедрой  
Д-р социол. наук, профессор



Д.К. Танатова

Рабочая программа дисциплины (модуля) рекомендована к утверждению представителями организаций-работодателей НАФИ,

заместитель генерального директора,  
директор по исследованиям  
IPSOS COMCON,  
старший директор по работе с клиентами



Т.А. Аймалетдинов

О.А. Горелова

Рабочая программа дисциплины (модуля) рецензирована и рекомендована к утверждению:

Д-р, социол. наук, профессор,  
заведующий кафедрой гуманитарных и социальных дисциплин ГБОУ ВО Московской области «Технологический университет»



Т.Ю. Кирилина

Канд социол, наук, доцент кафедры современного государственного и муниципального управления РГСУ



Ю.О. Сулягина

Согласовано  
научная библиотека, директор



И.Г. Маляр

## **РАЗДЕЛ 1. ПАСПОРТ РАБОЧЕЙ ПРОГРАММЫ ДИСЦИПЛИНЫ (МОДУЛЯ)**

### **1.1. Цель и задачи дисциплины (модуля)**

Цель дисциплины (модуля) заключается в получении обучающимися теоретических знаний о социологии с последующим применением в профессиональной сфере (в сферах социального обслуживания, специалиста в области опеки и попечительства в отношении несовершеннолетних, специалиста по работе с семьей, специалиста по социальной работе); и практических навыков (формирование) по социологии, развитию навыков самоорганизации и самообразования, толерантного восприятия социальных процессов и явлений.

Задачи дисциплины:

1. Усвоить теоретические знания о социологических концепциях, основных социологических парадигм и теорий; структуре социологии; социологическом подходе к изучению общества, его структурных образований; принципах комплексного применения методического аппарата и технологиях социологического исследования при анализе собственной профессиональной деятельности; основных понятиях социологии, источниках социальных проблем и возможных путях их разрешения;

2. Развить навыки самоорганизации, социального взаимодействия, самообразования, дисциплины.

3. Научить осуществлять системный социологический подход к анализу общества, социальных явлений и процессов; выявлять массовые закономерности; составлять программу социологических исследований, применять конкретные социологические методы в профессиональной деятельности исследователя социума;

4. Формировать представления о содержании, особенностях дисциплины «практическая социология»

5. Углубить представления о работе с людьми в сфере социологии, работать в команде;

6. Овладеть навыками формирования программы социологического исследования в предметном поле изучения социума, организации сбора и анализа социологических данных в специализированных исследованиях;

7. Обучить навыкам толерантного взаимодействия с различными группами и слоями населения, в трудовых коллективах, а также при возникновении проблемных и критических ситуаций на разных уровнях управления социальными процессами; комплексного использования теоретических и методических знаний для социологического анализа конкретных проблем и ситуаций профессиональной деятельности.

### **1.2. Планируемые результаты обучения по дисциплине (модулю) в рамках планируемых результатов освоения основной профессиональной образовательной программы бакалавриата, соотнесенные с установленными индикаторами достижения компетенций**

Процесс освоения дисциплины (модуля) направлен на формирование у обучающихся следующих компетенций: ОПК-2, ОПК-3 в соответствии с учебным планом.

В результате освоения дисциплины (модуля) обучающийся должен демонстрировать следующие результаты:

Категория компетенций	Код компетенции Формулировка компетенции	Код и наименование индикатора достижения компетенции	Результаты обучения
Анализ и оценка профессиональной информации	ОПК-2 Способен описывать социальные процессы на основе анализа и обобщения профессиональной информации, научных теорий, концепций и актуальных подходов	ОПК-2.1. Анализирует и обобщает профессиональную информацию на теоретико-методологическом уровне;	<i>Знать:</i> основы целеполагания и основные социологические методы <i>Уметь:</i> увязать цели и задачи с конкретным социологическим методом
		ОПК-2.2. Описывает социальные явления и процессы на основе комплексной информации	<i>Знать:</i> основы целеполагания и основные социологические методы <i>Уметь:</i> увязать цели и задачи с конкретным социологическим методом
Представление результатов профессиональной деятельности	ОПК-3 Способен составлять и оформлять отчеты по результатам профессиональной деятельности в сфере социальной работы	ОПК-3-1 Систематизирует результаты профессиональной деятельности в сфере социальной работы в форме отчетов;	<i>Знать:</i> основы целеполагания и основные социологические методы <i>Уметь:</i> увязать цели и задачи с конкретным социологическим методом
		ОПК-3.2. Представляет результаты научной и практической деятельности в форме публичных выступлений и/или публикаций.	<i>Знать:</i> основы целеполагания и основные социологические методы <i>Уметь:</i> увязать цели и задачи с конкретным социологическим методом <i>Знать:</i> основы целеполагания и основные социологические методы <i>Уметь:</i> увязать цели и задачи с конкретным социологическим методом

## РАЗДЕЛ 2. СТРУКТУРА И СОДЕРЖАНИЕ ДИСЦИПЛИНЫ (МОДУЛЯ)

### 2.1. Объем дисциплины (модуля), включая контактную работы обучающегося с преподавателем и самостоятельную работу обучающегося

Общая трудоемкость дисциплины составляет 5 зачетных единиц.

#### Очно-заочная форма обучения

Вид учебной работы	Всего часов	Семестры			
		1	2	3	4
		4			
Контактная работа обучающихся с педагогическими работниками	60	60			
Лекционные занятия	30	30			

Практические занятия	30	30			
<b>Самостоятельная работа обучающихся</b>	111	111			
<b>Контроль промежуточной аттестации</b>	9	9			
Форма промежуточной аттестации		зачет			
<b>ОБЪЕМ ДИСЦИПЛИНЫ (МОДУЛЯ) В ЧАСАХ</b>	<b>180</b>	<b>180</b>			

## 2.2. Учебно-тематический план дисциплины (модуля)

### Очно-заочная форма обучения

	Виды учебной работы, академических часов								
	Всего	Самостоятельная работа	Контактная работа обучающихся с педагогическими работниками						Консультации Иная контактная работа
			Всего	Лекционные занятия	из них: в форме практической подготовки	Семинарские/практические занятия	из них: в форме практической подготовки	Лабораторные занятия	
<b>Семестр 4</b>									
Раздел 1. Практическая социология	171	111	60	30			30		
Тема 1.1. Институционализация социологии	28	18	10	4			6		
Тема 1.2. Система социологического знания	28	18	10	6			4		
Тема 1.3. Общество как социокультурная система	28	18	10	4			6		
Тема 1.4. Виды и формы связей в социальной системе	28	18	10	6			4		
Тема 1.5. Социокультурные образования в обществе	28	18	10	4			6		
Тема 1.6. Программа социологического исследования	31	21	10	6			4		
<b>Контроль промежуточной аттестации (час)</b>	<b>9</b>								
<b>Общий объем, часов</b>	<b>180</b>	<b>111</b>	<b>60</b>	<b>30</b>			<b>30</b>		
<b>Форма промежуточной аттестации</b>	<b>Зачет</b>								

## 2.3. Содержание дисциплины (модуля)

### РАЗДЕЛ 1. Практическая социологии

#### Перечень изучаемых элементов содержания

Социологический проект О. Конта. Динамика социальных изменений в XIX веке и требование их «позитивного» объяснения. Зарождение и развитие самостоятельной науки. О. Конт: отделение науки об обществе от теологии и метафизики. Научная «библия будущего». Закон трех фаз умственного развития человечества. Теория индустриального общества О. Конта. Учение О. Конта о социальной статике и социальной динамике. О. Конт о критериях научности, методах анализа общества и поведения людей. Позитивизм как направление социологии и его основные постулаты.

Эволюционная концепция Г. Спенсера. Введение Г. Спенсером понятий структуры и функций, институтов, их значения для объяснения социальных феноменов. Обоснование принципов отказа от исторической и классовой предвзятости.

Теоретико-методологические основы развития социологии в России: позитивистское течение (М.М. Ковалевский, Н.И. Кареев); консервативное (Н.Я. Данилевский); социология народничества (М.А. Бакунин, П.А. Кропоткин, П.Л. Лавров); субъективистское (Н.К. Михайловский, С.Н. Южаков); «легальный марксизм» (П.Б. Струве); неопозитивизм (П.А. Сорокин); марксистская социология (Н.И. Зибер, Г.В. Плеханов, В.И. Ленин). Важнейшие идеи и традиции русской социологии.

Внешние и внутренние формы институционализации мировой и отечественной социологии. Важнейшие мировые, европейские и российские социологические центры.

Современное состояние социологии и проблема выбора социологической парадигмы. Методологические принципы и характеристика основных социологических парадигм.

Структурные парадигмы. Сущность и основные теории структурного функционализма. Структурно - функционалистское направление в социологии Э. Дюркгейма. Концепция социальных фактов. Значимость методологии Э. Дюркгейма для анализа социальных проблем современного российского общества.

Т. Парсонс: школа структурного функционализма. Теория «социального действия» и ее роль. Теория «социальной системы». Методологическое значение структурно - функциональной социологии Т. Парсонса для понимания судеб реформирования российского общества.

Качественное развитие структурного функционализма Р. Мертоном.

Сущность и основные теории конфликтных парадигм. Марксистская парадигма о материалистическом понимании общественного прогресса. Развитие марксистской конфликтной парадигмы социологами Франкфуртской школы.

Современная концепция социального конфликта Р. Дарендорфа. Конфликт как норма развития социальной системы. Структурно - функционалистская конфликтная теория Л. Козера. Своеобразие конфликтной теории Дж. Рекса.

Интерпретативные парадигмы. «Понимающая» социология М. Вебера. Понятие социальной реальности, место в ней социального действия. Символический интеракционизм Дж. Мида, Ч. Кули и Г. Блумера. Проблемы спонтанных форм поведения в современной России. Феноменология и этнометодология.

Интегральные и объединительные парадигмы как постмодерн в социологической науке. Интегральная социология П. Сорокина. Интегральная природа человеческой личности.

Социокультурные суперсистемы и флуктуации общества. Возможность использования методологии П. Сорокина для определения судеб реформ в России.

Объединительные парадигмы. Теория структуризации А. Гидденса. Структуралистский конструктивизм П. Бурдьё. Деятельная социология П. Штомпки.

Значение категориального аппарата в науке. Основные социологические категории.

Уровни и виды понятийного аппарата социологии. Связь важнейших социологических понятий с теоретическими направлениями в социологии. Интегративный характер категорий социологии и других наук. Объект и предмет познания социологии как науки. Категория «социальное» в предметной области социологии. Сущность «социального». Роль «социального» в специфике социологического познания.

Сущность понятия закон. Социологический закон как выражение существенной, необходимой устойчивой, повторяющейся связи всех сторон и компонентов общественных явлений, процессов и систем, как наиболее общее выражение целостности жизнедеятельности людей во всех формах ее проявления. Классификация социологических законов. Закономерности общественного развития. Тенденции общественного развития.

Место социологии в системе наук: социология и социальная философия, социология и история, социология и психология, социология и экономическая теория, социология и антропология и т.д. Взаимоисток социальной работы и социологии.

Различные подходы к рассмотрению структуры социологии. Макро- и микросоциология как два уровня изучения общества. Основные макро- и микросоциологические теории, их суть.

Общесоциологическая теория, специальные и отраслевые теории, конкретные социологические исследования. Теории среднего уровня, их сущность и место в структуре социологического знания. Фундаментальные и прикладные исследования как направленность социологического знания на решение познавательных или практических целей. Методы социологии. Место социальной инженерии в структуре социологического знания.

Функции социологического знания и их классификация. Сущность и значение функций социологии: познавательная, описательная, диагностическая, прогностическая, социального проектирования и конструирования, социо-технологическая, управленческая, критическая, идеологическая и др.

Сущность понятий общество, социальная структура и социальной системы. Уровни социальных систем, их иерархичность. Признаки общества как целостного социального образования. Общество как социетальная система. Разработка различных концептуальных подходов к определению «общество»: теории «действующих индивидов», теория «социальных групп», институциональный подход, функциональная и аналитическая концепции.

Теории происхождения общества: инструментальная, гендерная, критическая, семантическая и др. Современные концепции обществ: цивилизационная, теория глобального общества И. Валлерштайна, концепция коммуникативного общества Н. Лукмана, теория «трех волн» О. Тоффлера, теория «стадий экономического роста» У. Ростоу и др. Типология обществ в социологии.

Понятие социальная структура. Основание социальной структуры. Виды оснований социальной структуры. Типы социальных структур.

Идеи социального неравенства в общественной мысли до возникновения социологии. Теория классов К. Маркса и становление стратификационной теории. М. Вебер: классический этап становления социологии неравенства. Теория стратификации П. Сорокина. Функционалистская стратификация (Т. Парсонс, Г. Шилз, Б. Барбер, К. Девис и др.). Основные понятия стратификационного анализа: социальный класс, социальный слой, социальная группа. Современные формы социального неравенства. Понятие бедности.



Абсолютная и относительная бедность. Нищета. Понятие депривации. Понятие элиты. (В. Парето, М. Вебер, Боден, Г. Моска, Г. Лассуэл и др.). Классификация элит. Понятие маргинальности. Роль маргиналов в формировании социальной структуры.

Методы изучения социальной структуры и стратификации. Социальная структура и социальная стратификация современного российского общества.

Природа социальной мобильности. Сущность социальной мобильности. Типы и формы социальной мобильности. Горизонтальная и вертикальная мобильность. Групповая и индивидуальная мобильность. Межпоколенная и внутрипоколенная мобильность. Факторы социальной мобильности. Каналы вертикальной мобильности. Групповая замкнутость. Характеристики социальной мобильности. Всеобщность. Интенсивность. Абсолютная и относительная интенсивность. Миграция и миграционная мобильность. Типы и виды миграции. Особенности миграции в современной России.

Сущность социальной связи и ее значение для жизнедеятельности общества. Внутреннее строение социальной связи. Субъекты связи. Предмет связи. Механизм сознательного регулирования связи. Принципы регуляции социальной связи. Основные компоненты и этапы развития социальных связей: контакты, социальные действия, социальные взаимодействия, социальные отношения. Типы контактов.

Социальное действие как родовое понятие социологии и элементарный узел социальной действительности. Сущность социального действия по М. Веберу. Виды социального действия. Характеристика целерационального, ценностно-рационального, аффективного и традиционного действий. Модель единичного действия Т. Парсонса и ее компоненты. Типовые переменные действия.

Сущность социального взаимодействия между индивидами, группами, общностями. Объективная и субъективная стороны социального взаимодействия. Макротеории социального взаимодействия (Ф. Теннис, К. Маркс, М. Вебер, Э. Дюркгейм, Т. Парсонс и др.).

Теории межличностного взаимодействия. Теория обмена (Дж.Хоуманса). Символический интеракционизм (Дж.Г. Мид и Г. Блумер). Управление впечатлениями Э.Гоффмана. Этнометодология (Г. Гарфинкель). Психоаналитическая теория (З.Фрейд). Принципы регуляции социальных взаимодействий.

Формы социального взаимодействия: сотрудничество, соперничество.

Конфликт как форма социального взаимодействия. Понятие конфликта как процесса в социологии. Источники социального напряжения. Концепция социально-классового конфликта К. Маркса. Диалектическая концепция конфликта Р. Дарендорфа. Функционалистское объяснение конфликта. Позитивная роль конфликта. Структурно-функционалистская концепция конфликта Льюиса Козера. Своеобразие конфликтной парадигмы Дж. Рекса. Источники, основания и причины социального конфликта. Формы выражения, структура и функции социального конфликта. Модели развития социального конфликта на разных уровнях. Подходы к разрешению конфликта в разных социальных системах.

Социальный контроль. Основные элементы социального контроля. Разновидности социальных санкций. Девиация. Социальные институты.

Институционализация и формирование социальных институтов. Роль социальных институтов в жизнедеятельности общества. Понятие «социального института» в концепциях различных научных школ. Общие черты и признаки социальных институтов. Функции социальных институтов в социальной системе. Структура социальных институтов, их типология и иерархия.

Виды социальных институтов. Характеристика важнейших социальных институтов: семьи, экономики, политики, образования, религии. Дисфункции социальных институтов. Особенности социальных институтов современного российского общества.

Понятие социальной организации. Организация как высший уровень развития социальной системы. Основные свойства социальных организаций. Понятие эффекта синергии. Функции социальных организаций. Классификация социальных организаций. Строение организаций. Организационная сложность. Иерархия. Функционирование организаций. Типология организаций. Формы организаций. Бюрократия и организация. Бюрократия по М. Веберу. Мертоновская модель бюрократии. Развитие менеджмента в современной России.

Сущность понятие «социальная общность». Причины, по которым обществу необходимо знать, из каких социальных общностей и социальных групп оно состоит. Предпосылки формирования социальных общностей. Основные признаки социальных общностей. Социальные общности как форма социальной организации.

Номинальные (социальные категории) и реальные общности. Условные и реальные общности. Агрегация. Массовые и групповые общности. Массовые общности: толпа, публика, аудитория, масса, социальное движение, общественность. Социальные общности как источник социальных изменений. Основные социальные общности, проживающие в России. Теории возникновения и развития неустойчивых и устойчивых общностей. Социальные движения как новые общности.

Сущность понятия «групповая общность», «социальная группа». Сравнение массовых общностей с групповыми общностями. Понятие социальной группы в системе социологического знания. Вклад в развитие теории социальных групп Э. Дюркгейма, Г. Тарда, Г. Зиммеля, Г. Гумпловича, П. Сорокина, Р. Мертона и др. Большие и малые социальные группы. Видовая классификация больших социальных групп.

Сущность понятия «малая социальная группа». Причины, из-за которых необходимо изучать малые группы. Наименьшая «малая социальная группу». Классификация малых социальных групп. Реальные и мнимые социальные группы. Формальные (официальные) и неформальные группы. Первичные и вторичные группы. Референтные группы и членские группы. Семья как социальный институт и малая социальная группа.

Структура социологического знания и место в ней социологического исследования. Направленность социологического исследования на описание и анализ социальных систем как социальных организмов в единстве экономических, политических, культурных и других сторон социальной деятельности людей, возникающих в процессе этой деятельности социальных отношений во взаимосвязи и взаимодействии объективных и субъективных, материальных и духовных факторов. Социологическое исследование как вид коллективной систематической познавательной профессиональной деятельности, один из основных способов развития социологического знания, направленный на получение новой информации, на изучение определенных проблем на основе специальных методов - наблюдения, опроса, анализа документов, эксперимента и т.д.

Выбор вида социологического исследования как методологическая и методическая проблема. Теоретико-социологические и прикладные социологические исследования. Классификация прикладных социологических исследований по глубине проникновения в проблему (разведывательные, описательные, аналитические), характеру получаемой информации (социально-статистические, социально-квалиметрические, социоинженерные, экспериментальные), использованному методу (наблюдения, опросы, контент-анализы и др.), частоте обращения к объекту исследования (точечные и повторные: мониторинговые, рейтинговые, панельные, трендовые, когортные, лонгитюдные и т.п.), охвату генеральной

совокупности (сплошные и выборочные), другим основаниям (пилотажные и основные, оперативные и академические).

Понятие программы социологического исследования. Программа как документ, содержащий концепцию исследовательского проекта, его методологические, методические, технические и организационные решения. Значение программы в социологическом исследовании. Необходимость, эксплицитность (ясность, четкость), гибкость, логическая последовательность и другие требования к программе. Виды программ и их структура. Последовательность действий социолога при разработке программы. Методологический раздел программы. Анализ проблемной ситуации, формулировка проблемы, определение объекта и предмета исследования, цели и задач. Интерпретация понятий концепции исследования. Системный анализ объекта исследования. Выдвижение и формулировка гипотез. Процедурный (методический или процедурно-методический) раздел программы. Обоснование методов сбора эмпирической социологической информации, единиц инструментария и сценария их использования. Определение обследуемой совокупности единиц исследования. Обоснование характера и форм обработки и анализа полученной информации. Рабочий план исследования. Определение порядка сбора, обработки и анализа первичной социологической информации. Сетевой график исследовательских мероприятий с расчетами временных, финансовых, людских и других затрат. Пилотаж и проверка программных установок. Учет результатов пилотажного исследования при доработке программы.

## **Тема 1.1. Институционализация социологии**

### **Перечень изучаемых элементов содержания**

Социологический проект О. Конта. Динамика социальных изменений в XIX веке и требование их «позитивного» объяснения. Зарождение и развитие самостоятельной науки. О. Конт: отделение науки об обществе от теологии и метафизики. Научная «библия будущего». Закон трех фаз умственного развития человечества. Теория индустриального общества О. Конта. Учение О. Конта о социальной статике и социальной динамике. О. Конт о критериях научности, методах анализа общества и поведения людей. Позитивизм как направление социологии и его основные постулаты.

Эволюционная концепция Г. Спенсера. Введение Г. Спенсером понятий структуры и функций, институтов, их значения для объяснения социальных феноменов. Обоснование принципов отказа от исторической и классовой предвзятости.

Теоретико-методологические основы развития социологии в России: позитивистское течение (М.М. Ковалевский, Н.И. Кареев); консервативное (Н.Я. Данилевский); социология народничества (М.А. Бакунин, П.А. Кропоткин, П.Л. Лавров); субъективистское (Н.К. Михайловский, С.Н. Южаков); «легальный марксизм» (П.Б. Струве); неопозитивизм (П.А. Сорокин); марксистская социология (Н.И. Зибер, Г.В. Плеханов, В.И. Ленин). Важнейшие идеи и традиции русской социологии.

Внешние и внутренние формы институционализации мировой и отечественной социологии. Важнейшие мировые, европейские и российские социологические центры.

Современное состояние социологии и проблема выбора социологической парадигмы. Методологические принципы и характеристика основных социологических парадигм.

Структурные парадигмы. Сущность и основные теории структурного функционализма. Структурно - функционалистское направление в социологии Э. Дюркгейма. Концепция социальных фактов. Значимость методологии Э. Дюркгейма для анализа социальных проблем современного российского общества.

Т. Парсонс: школа структурного функционализма. Теория «социального действия» и ее роль. Теория «социальной системы». Методологическое значение структурно - функциональной социологии Т. Парсонса для понимания судеб реформирования российского общества.

Качественное развитие структурного функционализма Р. Мертоном.

Сущность и основные теории конфликтных парадигм. Марксистская парадигма о материалистическом понимании общественного прогресса. Развитие марксистской конфликтной парадигмы социологами Франкфуртской школы.

Современная концепция социального конфликта Р. Дарендорфа. Конфликт как норма развития социальной системы. Структурно - функционалистская конфликтная теория Л. Козера. Своеобразие конфликтной теории Дж. Рекса.

Интерпретативные парадигмы. «Понимающая» социология М. Вебера. Понятие социальной реальности, место в ней социального действия. Символический интеракционизм Дж. Мида, Ч. Кули и Г. Блумера. Проблемы спонтанных форм поведения в современной России. Феноменология и этнометодология.

Интегральные и объединительные парадигмы как постмодерн в социологической науке. Интегральная социология П. Сорокина. Интегральная природа человеческой личности. Социокультурные суперсистемы и флуктуации общества. Возможность использования методологии П. Сорокина для определения судеб реформ в России.

Объединительные парадигмы. Теория структурации А. Гидденса. Структуралистский конструктивизм П. Бурдьё. Деятельная социология П. Штомпки.

## **Тема 1.2. Система социологического знания**

### **Перечень изучаемых элементов содержания**

Значение категориального аппарата в науке. Основные социологические категории.

Уровни и виды понятийного аппарата социологии. Связь важнейших социологических понятий с теоретическими направлениями в социологии. Интегративный характер категорий социологии и других наук. Объект и предмет познания социологии как науки. Категория «социальное» в предметной области социологии. Сущность «социального». Роль «социального» в специфике социологического познания.

Сущность понятия закон. Социологический закон как выражение существенной, необходимой устойчивой, повторяющейся связи всех сторон и компонентов общественных явлений, процессов и систем, как наиболее общее выражение целостности жизнедеятельности людей во всех формах ее проявления. Классификация социологических законов. Закономерности общественного развития. Тенденции общественного развития.

Место социологии в системе наук: социология и социальная философия, социология и история, социология и психология, социология и экономическая теория, социология и антропология и т.д. Взаимоистости социальной работы и социологии.

Различные подходы к рассмотрению структуры социологии. Макро- и микросоциология как два уровня изучения общества. Основные макро- и микросоциологические теории, их суть.

Общесоциологическая теория, специальные и отраслевые теории, конкретные социологические исследования. Теории среднего уровня, их сущность и место в структуре социологического знания. Фундаментальные и прикладные исследования как направленность социологического знания на решение познавательных или практических целей. Методы социологии. Место социальной инженерии в структуре социологического знания.

Функции социологического знания и их классификация. Сущность и значение функций социологии: познавательная, описательная, диагностическая, прогностическая, социального проектирования и конструирования, социо-технологическая, управленческая, критическая, идеологическая и др.

### **Тема 1.3. Общество как социокультурная система**

#### **Перечень изучаемых элементов содержания**

Сущность понятий общество, социальная структура и социальной системы. Уровни социальных систем, их иерархичность. Признаки общества как целостного социального образования. Общество как социетальная система. Разработка различных концептуальных подходов к определению «общество»: теории «действующих индивидов», теория «социальных групп», институциональный подход, функциональная и аналитическая концепции.

Теории происхождения общества: инструментальная, гендерная, кратическая, семантическая и др. Современные концепции обществ: цивилизационная, теория глобального общества И. Валлерштайна, концепция коммуникативного общества Н. Лукмана, теория «трех волн» О. Тоффлера, теория «стадий экономического роста» У. Ростоу и др. Типология обществ в социологии.

Понятие социальная структура. Основание социальной структуры. Виды оснований социальной структуры. Типы социальных структур.

Идеи социального неравенства в общественной мысли до возникновения социологии. Теория классов К. Маркса и становление стратификационной теории. М. Вебер: классический этап становления социологии неравенства. Теория стратификации П. Сорокина. Функционалистская стратификация (Т. Парсонс, Г. Шилз, Б. Барбер, К. Девис и др.). Основные понятия стратификационного анализа: социальный класс, социальный слой, социальная группа. Современные формы социального неравенства. Понятие бедности. Абсолютная и относительная бедность. Нищета. Понятие депривации. Понятие элиты. (В. Парето, М. Вебер, Боден, Г. Моска, Г. Лассуэл и др.). Классификация элит. Понятие маргинальности. Роль маргиналов в формировании социальной структуры.

Методы изучения социальной структуры и стратификации. Социальная структура и социальная стратификация современного российского общества.

Природа социальной мобильности. Сущность социальной мобильности. Типы и формы социальной мобильности. Горизонтальная и вертикальная мобильность. Групповая и индивидуальная мобильность. Межгенерационная и внутригенерационная мобильность. Факторы социальной мобильности. Каналы вертикальной мобильности. Групповая замкнутость. Характеристики социальной мобильности. Всеобщность. Интенсивность. Абсолютная и относительная интенсивность. Миграция и миграционная мобильность. Типы и виды миграции. Особенности миграции в современной России.

### **Тема 1.4. Виды и формы связей в социальной системе**

#### **Перечень изучаемых элементов содержания**

Сущность социальной связи и ее значение для жизнедеятельности общества. Внутреннее строение социальной связи. Субъекты связи. Предмет связи. Механизм сознательного регулирования связи. Принципы регуляции социальной связи. Основные компоненты и этапы развития социальных связей: контакты, социальные действия, социальные взаимодействия, социальные отношения. Типы контактов.

Социальное действие как родовое понятие социологии и элементарный узел социальной действительности. Сущность социального действия по М. Веберу. Виды социального действия. Характеристика целерационального, ценностно-рационального, аффективного и традиционного действий. Модель единичного действия Т. Парсонса и ее компоненты. Типовые переменные действия.

Сущность социального взаимодействия между индивидами, группами, общностями. Объективная и субъективная стороны социального взаимодействия. Макротеории социального взаимодействия (Ф. Тённис, К. Маркс, М. Вебер, Э. Дюркгейм, Т. Парсонс и др.).

Теории межличностного взаимодействия. Теория обмена (Дж.Хоуманса). Символический интеракционизм (Дж.Г. Мид и Г. Блумер). Управление впечатлениями Э.Гоффмана. Этнометодология (Г. Гарфинкель). Психоаналитическая теория (З.Фрейд). Принципы регуляции социальных взаимодействий.

Формы социального взаимодействия: сотрудничество, соперничество.

Конфликт как форма социального взаимодействия. Понятие конфликта как процесса в социологии. Источники социального напряжения. Концепция социально-классового конфликта К. Маркса. Диалектическая концепция конфликта Р. Дарендорфа. Функционалистское объяснение конфликта. Позитивная роль конфликта. Структурно-функционалистская концепция конфликта Льюиса Козера. Своеобразие конфликтной парадигмы Дж. Рекса. Источники, основания и причины социального конфликта. Формы выражения, структура и функции социального конфликта. Модели развития социального конфликта на разных уровнях. Подходы к разрешению конфликта в разных социальных системах.

Социальный контроль. Основные элементы социального контроля. Разновидности социальных санкций. Девиация. Социальные институты.

Институционализация и формирование социальных институтов. Роль социальных институтов в жизнедеятельности общества. Понятие «социального института» в концепциях различных научных школ. Общие черты и признаки социальных институтов. Функции социальных институтов в социальной системе. Структура социальных институтов, их типология и иерархия.

Виды социальных институтов. Характеристика важнейших социальных институтов: семьи, экономики, политики, образования, религии. Дисфункции социальных институтов. Особенности социальных институтов современного российского общества.

## **Тема 1.5. Социокультурные образования в обществе**

### **Перечень изучаемых элементов содержания**

Понятие социальной организации. Организация как высший уровень развития социальной системы. Основные свойства социальных организаций. Понятие эффекта синергии. Функции социальных организаций. Классификация социальных организаций. Строение организаций. Организационная сложность. Иерархия. Функционирование организаций. Типология организаций. Формы организаций. Бюрократия и организация. Бюрократия по М. Веберу. Мертоновская модель бюрократии. Развитие менеджмента в современной России.

Сущность понятие «социальная общность». Причины, по которым обществу необходимо знать, из каких социальных общностей и социальных групп оно состоит. Предпосылки формирования социальных общностей. Основные признаки социальных общностей. Социальные общности как форма социальной организации.

Номинальные (социальные категории) и реальные общности. Условные и реальные общности. Агрегация. Массовые и групповые общности. Массовые общности: толпа, публика, аудитория, масса, социальное движение, общественность. Социальные общности как источник социальных изменений. Основные социальные общности, проживающие в России. Теории возникновения и развития неустойчивых и устойчивых общностей. Социальные движения как новые общности.

Сущность понятия «групповая общность», «социальная группа». Сравнение массовых общностей с групповыми общностями. Понятие социальной группы в системе социологического знания. Вклад в развитие теории социальных групп Э. Дюркгейма, Г. Тарда, Г. Зиммеля, Г. Гумпловича, П. Сорокина, Р. Мертона и др. Большие и малые социальные группы. Видовая классификация больших социальных групп.

Сущность понятия «малая социальная группа». Причины, из-за которых необходимо изучать малые группы. Наименьшая «малая социальная группа». Классификация малых социальных групп. Реальные и мнимые социальные группы. Формальные (официальные) и неформальные группы. Первичные и вторичные группы. Референтные группы и членские группы. Семья как социальный институт и малая социальная группа.

## **Тема 1.6. Программа социологического исследования**

### **Перечень изучаемых элементов содержания**

Структура социологического знания и место в ней социологического исследования. Направленность социологического исследования на описание и анализ социальных систем как социальных организмов в единстве экономических, политических, культурных и других сторон социальной деятельности людей, возникающих в процессе этой деятельности социальных отношений во взаимосвязи и взаимодействии объективных и субъективных, материальных и духовных факторов. Социологическое исследование как вид коллективной систематической познавательной профессиональной деятельности, один из основных способов развития социологического знания, направленный на получение новой информации, на изучение определенных проблем на основе специальных методов - наблюдения, опроса, анализа документов, эксперимента и т.д.

Выбор вида социологического исследования как методологическая и методическая проблема. Теоретико-социологические и прикладные социологические исследования. Классификация прикладных социологических исследований по глубине проникновения в проблему (разведывательные, описательные, аналитические), характеру получаемой информации (социально-статистические, социально-квалиметрические, социоинженерные, экспериментальные), использованному методу (наблюдения, опросы, контент-анализы и др.), частоте обращения к объекту исследования (точечные и повторные: мониторинговые, рейтинговые, панельные, трендовые, когортные, лонгитюдные и т.п.), охвату генеральной совокупности (сплошные и выборочные), другим основаниям (пилотажные и основные, оперативные и академические).

Понятие программы социологического исследования. Программа как документ, содержащий концепцию исследовательского проекта, его методологические, методические, технические и организационные решения. Значение программы в социологическом исследовании. Необходимость, эксплицированность (ясность, четкость), гибкость, логическая последовательность и другие требования к программе. Виды программ и их структура. Последовательность действий социолога при разработке программы. Методологический раздел программы. Анализ проблемной ситуации, формулировка проблемы, определение объекта и предмета исследования, цели и задач. Интерпретация понятий концепции исследования. Системный анализ объекта исследования. Выдвижение и формулировка

гипотез. Процедурный (методический или процедурно-методический) раздел программы. Обоснование методов сбора эмпирической социологической информации, единиц инструментария и сценария их использования. Определение обследуемой совокупности единиц исследования. Обоснование характера и форм обработки и анализа полученной информации. Рабочий план исследования. Определение порядка сбора, обработки и анализа первичной социологической информации. Сетевой график исследовательских мероприятий с расчетами временных, финансовых, людских и других затрат. Пилотаж и проверка программных установок. Учет результатов пилотажного исследования при доработке программы.

## **ЗАДАНИЯ К ПРАКТИЧЕСКИМ ЗАНЯТИЯМ РАЗДЕЛА 1**

### **Вопросы для самостоятельной подготовки**

#### **Тема 1.1. Институционализация социологии**

**Форма практического задания:** семинар

##### **Вопросы для самоподготовки:**

1. Социологический проект Огюста Конта
2. Социология как наука: внешние и внутренние признаки институализации
3. Эволюционная концепция Г. Спенсера
4. Теоретико-методологические основы развития социологии в России
5. Структурные парадигмы: сущность и основные теории
6. Развитие марксистской конфликтной парадигмы социологами Франкфуртской школы
7. Конфликт как норма развития социальной системы
8. Интерпретативные парадигмы
9. Интегральные и объединительные парадигмы как постмодерн в социологической науке
10. Интегральная социология П. Сорокина
11. Объединительные парадигмы

#### **Тема 1.2. Система социологического знания**

**Форма практического задания:** семинар

##### **Вопросы для самоподготовки:**

1. Основные категории и понятия социологии.
2. Значение категориального аппарата в науке.
3. Сущность «социального».
4. Сущность понятия закон.
5. Сущность понятия закономерность.
6. Сущность понятия тенденция.
7. Категориальный аппарат социологии.
8. Объект и предмет познания социологии как науки.
9. Место социологии в системе наук.
10. Взаимоистости социальной работы и социологии.



11. Основные компоненты знания и различные подходы к рассмотрению структуры социологии
12. Основные макро- и микросоциологические теории, их суть.
13. Макро- и микросоциология как два уровня изучения общества.
14. Теории среднего уровня.
15. Методы социологии.
16. Основные функции социологии.
17. Сущность познавательной функции социологии.
18. Сущность мировоззренческой функции социологии.
19. Сущность прогностической функции социологии.
20. Сущность идеологической функции социологии.

### **Тема 1.3. Общество как социокультурная система**

**Форма практического задания:** семинар

#### **Вопросы для самоподготовки:**

1. Сущность понятия общество.
2. Сущность понятия социальной системы.
3. Сущность понятия социальная структура.
4. Дайте понятие системного и комплексного подхода в социологии.
5. Раскройте содержание социальной системы как структурно-функциональной генетической целостности.
6. Назовите основные функции общества как системы и раскройте их содержание.
7. Инструментальная теория происхождения общества.
8. Гендерная теория происхождения общества.
9. Кратическая теория происхождения общества.
10. Семантическая теория происхождения общества.
11. Понятие социальной структуры.
12. Виды оснований социальной структуры общества.
13. Понятие социальной структуры и виды оснований социальной структуры общества
14. Идеи социального неравенства в мировой социальной мысли и становление стратификационной теории
15. Современные формы социального неравенства
16. Понятие элиты и различные подходы к ее сути и классификации
17. П.Сорокин о социальной мобильности.
18. Виды социальной мобильности.
19. Миграция и миграционная мобильность.
20. Горизонтальная и вертикальная мобильность.
21. Групповая и индивидуальная мобильность.
22. Межгенерационная и внутригенерационная мобильность.

### **Тема 1.4. Виды и формы связей в социальной системе**

**Форма практического задания:** семинар

#### **Вопросы для самоподготовки:**

1. Понятие социальной связи. Многообразие связей и форм его проявления.
2. Элементарные виды контактов.

3. Раскройте суть теории социального действия.
4. Сущность социального действия и его типология.
5. Определите типы социальных взаимодействий.
6. Сущность социального взаимодействия между субъектами. Объективная и субъективная стороны социального взаимодействия.
7. Принципы регуляции социальных взаимодействий.
8. Теории межличностного взаимодействия.
9. Понятие социального конфликта как формы социального взаимодействия и как социального процесса
10. Социальные конфликты в российском обществе
11. Функции социальных институтов.
12. Цели социальных институтов.
13. Задачи социальных институтов.
14. Понятие социальная организация, ее основные характеристики и функции
15. Классификация социальных организаций
16. Типы и формы организаций

### **Тема 1.5. Социокультурные образования в обществе**

**Форма практического задания:** семинар

#### **Вопросы для самоподготовки:**

1. Сущность понятия «социальная общность».
2. Основные причины, по которым обществу необходимо знать, из каких социальных общностей и социальных групп оно состоит.
3. Социальные общности как форма социальной организации.
4. Условные и реальные общности
5. Агрегация.
6. Массовые и групповые общности.
7. Сущность понятия «групповая общность», «социальная группа».
8. Вклад в развитие теории социальных групп Э. Дюркгеймом.
9. Вклад в развитие теории социальных групп П.Сорокиным.
10. Вклад в развитие теории социальных групп Р.Мертоном.

### **Тема 1.6. Программа социологического исследования**

**Форма практического задания:** семинар

#### **Вопросы для самоподготовки:**

1. Дайте определение социологическому исследованию.
2. Назовите функции социологического исследования
3. Опишите цели, которые можно реализовать с помощью проведения социологического исследования
4. Раскройте структуру социологического исследования
5. Назовите виды социологических исследований.
6. Классифицируйте социологические исследования по характеру получаемой информации
7. Раскройте суть теоретических и прикладных социологических исследований
8. Опишите алгоритм выбора типа социологического исследования

9. Назовите элементы структуры социологического исследования
10. Чем вызвана необходимость составления программы в научном исследовании?
11. В чем состоит специфика разработки программы социологического исследования в отличие от разработки программ других типов исследований?
12. Каким требованиям должна отвечать программа социологического исследования? Какие функции выполняет программа социологического исследования?
13. Осуществление каких процессов научно-исследовательской деятельности предполагает структура программы социологического исследования? Охарактеризуйте их с точки зрения необходимости, последовательности и взаимообусловленности.

## ЗАДАНИЯ К РАЗДЕЛУ 1

### ПРАКТИЧЕСКОЕ ЗАДАНИЕ

**Форма практического задания: презентация.**

**Цель:** Выработать практические навыки у студентов теоретизации и систематизации информации.

#### Критерии оценки презентации:

1. Тема полностью раскрыта, ключевые слова выделены.
  2. Творческий и самостоятельный характер.
  3. Дополнительные, интересные данные, приведенные в работе.
  4. Количество слайдов по теме должно быть не менее 35.
  5. Количество первоисточников найденных по теме не менее 5 (в исключительном случае меньше). Допускается использование электронных источников, но в данном случае первоисточники должны быть уже опубликованы и взяты из достоверных источников (см. сайты электронных библиотек). Информация из Википедии, сайтов типа шпаргалки.ру или рефераты и контрольные работы студентов – не будет оцениваться.
  6. Список литературы и ссылки должны быть оформлены в соответствии с требованиями ГОСТ (ГОСТ 7.1-2003 «Библиографическая запись. Библиографическое описание. Общие требования и правила составления»; ГОСТ Р 7.0.5 — 2008 «Библиографическая ссылка. Общие требования и правила составления»; ГОСТ 7.82-2001 «Библиографическая запись. Библиографическое описание электронных ресурсов: общие требования и правила составления»).
  7. На каждом слайде должна быть приведена ссылка на первоисточник с указанием страницы.
  8. На каждом слайде иллюстрация или анимация визуализирующая содержание текста.
  9. Приведено 5 вопросов с вариантами ответов для самопроверки студентов усвоения пройденного материала (в виде приложения к презентации), а также тестовое задание из 10 вопросов с 4 вариантами ответов по пройденному материалу. Выбор ответа должен быть только один (ответы должны быть взаимоисключающими). Вопросы и ответы должны быть вразумительными, будет оцениваться качество их содержания. Не приводить: *Все верно. Все не верно. Верно А и Б* и т.п. Правильные варианты ответов должны быть выделены красным цветом.
- В презентации обязательно должно быть оглавление (содержание) и список литературы.

В названии файла сначала приводится на русском языке Фамилия студента, номер практического задания, а потом название презентации (например, **Иванов** 1пз Развитие социологии в России).

### **Примерные темы презентаций**

1. Основные этапы становления и развития мировой социологической мысли.
2. О. Конт – основатель социологии.
3. Г.Спенсер - родоначальник “органицистской школы” в социологии.
4. Институционализация социологической школы Э.Дюркгеймом.
5. Психологизм в социологии: основные представители и их взгляды.
6. Школы "одного фактора" и их роль в развитии социологии.
7. Формальная социология.
8. Понимающая социология.
9. Структурный функционализм: основные представители и их идеи.
10. Чикагская школа социологии.
11. Символический интеракционизм: основные представители и их идеи.
12. Этнометодология.
13. Основные тенденции развития мировой социологии в XX-XXI вв.
14. Постмодернизм в социологии.
15. Современные западные социологи и их идеи.
16. Макросоциологические западные теории: основные представители и их взгляды.
17. Теории конфликта: основные представители и их взгляды.
18. Микросоциологические западные теории: основные представители и их взгляды.
19. Теории социального обмена: основные представители и их взгляды.
20. Феноменологическая социология: основные представители и их взгляды.
21. Основные периоды и этапы развития социологии в России.
22. Особенности возникновения и развития российской социологии.
23. Субъективная школа социологии в России: основные представители и их взгляды.
24. Географический детерминизм в России: основные представители и их взгляды.
25. Органицизм в России: основные представители и их взгляды.
26. Объект и предмет социологии
27. Типы категорий социологической науки.
28. Сущность общефилософских категорий социологии.
29. Сущность общесоциологических категорий социологии.
30. Сущность конкретно-социологических категорий.
31. «Социальное» как основная категория социологической науки.
32. Три уровня современного понимания категории «социальное»
33. В чем специфика социологии как науки?
34. Объект и предмет научного исследования
35. Раскройте объект и предмет социологии.
36. Покажите соотношение социологии с другими науками.
37. Система как общефилософское понятие.
38. Функции и законы социологической науки.
39. Социология как система знания.
40. Структура социологической науки.
41. Уровни социологического знания.
42. Общесоциологические теории.
43. Теории среднего уровня в социологии.
44. Эмпирический уровень социологического знания.

45. Социальная инженерия.
46. Взаимосвязь теоретического и эмпирического в социологии.
47. Социология в системе других наук.
48. Социология семьи как теория среднего уровня.
49. Политическая социология как теория среднего уровня.
50. Социология молодежи как теория среднего уровня.
51. Социальная стратификация российского общества.
52. Новые бедные и "новые богатые" в России.
53. Неравный доступ в системе образования
54. Социальные проблемы трансграничной миграции в СНГ.
55. Трансформации социальной структуры российского общества и их последствия.
56. Формирование и функционирование наднациональных институтов глобального общества.
57. Свобода действий и свобода выбора
58. Детерминанты мобильности.
59. Групповая мобильность.
60. Индивидуальная мобильность.
61. Структурная мобильность.
62. Пауперизация, деклассирование, пролетаризация.
63. Социологическая теория К. Маркса.
64. Миграция и ее исторические формы, миграционная политика РФ.
65. Вынужденная миграция и беженцы.
66. Старый и новый средний класс.
67. Исторические этапы становления среднего класса в России.
68. Ценностные ориентации среднего класса.
69. Источники пополнения и каналы мобильности среднего класса в России.
70. Правящий класс и номенклатура.
71. Теория циркуляции элит.
72. Трудовая и экономическая миграция.
73. Демографические факторы мобильности.
74. Предприниматели, социальный портрет и современные поколения российских предпринимателей. Благотворительность и меценатство.
75. Социальные группы бедных.

**РУБЕЖНЫЙ КОНТРОЛЬ К РАЗДЕЛУ 1: форма рубежного контроля – компьютерное тестирование**

### **Примерный перечень тестовых заданий**

#### **Модуль контрольного тестирования № 1.**

##### **Раздел 1.**

##### **Пример. Вариант 1.**

**(??) Развитие качественной методологии стало возможным благодаря:**

- (!) А. Шюцу
- (?) К. Марксу
- (?) Ф. Энгельсу

(?) П. Лазарфельду

**(??) Какая логика анализа характерна для качественных исследований:**

(?) дедуктивная

(!) индуктивная

(?) последовательная

(?) параллельная

**(??) Какая тактика, из нижеперечисленных, не относится к тактикам качественных исследований?**

(?) кейс-стади

(?) история жизни

(?) история семьи

(!) почтовое анкетирование

(?) феноменологическое исследование

**(??) Что из нижеперечисленного не относится к методологическим принципам метода фокус-групп?**

(?) соблюдение равноправного характера взаимоотношений социолога и респондента;

(?) интерпретация вербальных и невербальных реакций;

(!) интериоризация данных метода фокус-групп;

(?) вычленение акта социального взаимодействия;

(?) саморефлексия исследователя, проводящего фокус-группу.

**(??) Что изучается с помощью «метода фокус-групп»?**

(!) личность

(!) малая группа

(?) социальный класс

(?) нация

### **РАЗДЕЛ 3. УЧЕБНО-МЕТОДИЧЕСКОЕ ОБЕСПЕЧЕНИЕ САМОСТОЯТЕЛЬНОЙ РАБОТЫ ОБУЧАЮЩИХСЯ ПО ДИСЦИПЛИНЕ (МОДУЛЮ)**

#### **3.1. Виды самостоятельной работы обучающихся по дисциплине (модулю) Очно-заочная форма обучения**

<b>Раздел, тема</b>	<b>Количество часов</b>	<b>Вид самостоятельной работы</b>
<b>Семестр 4</b>		
Раздел 1. Практическая социология	30	Подготовка контрольной работы
	30	Тестирование
	51	Самостоятельное изучение материала раздела/темы

<b>Общий объем по модулю/семестру, часов</b>	111	
<b>Общий объем по дисциплине (модулю), часов</b>	111	

### **3.2. Задания для самостоятельной работы**

**Задания для самостоятельной работы к Разделу 1**

**Вопросы для самостоятельной работы к Разделу 1**

#### **Вопросы для самостоятельной подготовки**

#### **Тема 1.1. Институционализация социологии**

**Форма практического задания: семинар**

##### **Вопросы для самоподготовки:**

1. Социологический проект Огюста Конта
2. Социология как наука: внешние и внутренние признаки институализации
3. Эволюционная концепция Г. Спенсера
4. Теоретико-методологические основы развития социологии в России
5. Структурные парадигмы: сущность и основные теории
6. Развитие марксистской конфликтной парадигмы социологами Франкфуртской школы
7. Конфликт как норма развития социальной системы
8. Интерпретативные парадигмы
9. Интегральные и объединительные парадигмы как постмодерн в социологической науке
10. Интегральная социология П. Сорокина
11. Объединительные парадигмы

#### **Тема 1.2. Система социологического знания**

**Форма практического задания: семинар**

##### **Вопросы для самоподготовки:**

1. Основные категории и понятия социологии.
2. Значение категориального аппарата в науке.
3. Сущность «социального».
4. Сущность понятия закон.

5. Сущность понятия закономерность.
6. Сущность понятия тенденция.
7. Категориальный аппарат социологии.
8. Объект и предмет познания социологии как науки.
9. Место социологии в системе наук.
10. Взаимоистости социальной работы и социологии.
11. Основные компоненты знания и различные подходы к рассмотрению структуры социологии
12. Основные макро- и микросоциологические теории, их суть.
13. Макро- и микросоциология как два уровня изучения общества.
14. Теории среднего уровня.
15. Методы социологии.
16. Основные функции социологии.
17. Сущность познавательной функции социологии.
18. Сущность мировоззренческой функции социологии.
19. Сущность прогностической функции социологии.
20. Сущность идеологической функции социологии.

### **Тема 1.3. Общество как социокультурная система**

**Форма практического задания: семинар**

#### **Вопросы для самоподготовки:**

1. Сущность понятия общество.
2. Сущность понятия социальной системы.
3. Сущность понятия социальная структура.
4. Дайте понятие системного и комплексного подхода в социологии.
5. Раскройте содержание социальной системы как структурно-функциональной генетической целостности.
6. Назовите основные функции общества как системы и раскройте их содержание.
7. Инструментальная теория происхождения общества.
8. Гендерная теория происхождения общества.
9. Кратическая теория происхождения общества.
10. Семантическая теория происхождения общества.
11. Понятие социальной структуры.
12. Виды оснований социальной структуры общества.
13. Понятие социальной структуры и виды оснований социальной структуры общества
14. Идеи социального неравенства в мировой социальной мысли и становление стратификационной теории
15. Современные формы социального неравенства
16. Понятие элиты и различные подходы к ее сути и классификации
17. П.Сорокин о социальной мобильности.
18. Виды социальной мобильности.
19. Миграция и миграционная мобильность.
20. Горизонтальная и вертикальная мобильность.
21. Групповая и индивидуальная мобильность.
22. Межгенерационная и внутригенерационная мобильность.

### **Тема 1.4. Виды и формы связей в социальной системе**

**Форма практического задания: семинар**

#### **Вопросы для самоподготовки:**



1. Понятие социальной связи. Многообразие связей и форм его проявления.
2. Элементарные виды контактов.
3. Раскройте суть теории социального действия.
4. Сущность социального действия и его типология.
5. Определите типы социальных взаимодействий.
6. Сущность социального взаимодействия между субъектами. Объективная и субъективная стороны социального взаимодействия.
7. Принципы регуляции социальных взаимодействий.
8. Теории межличностного взаимодействия.
9. Понятие социального конфликта как формы социального взаимодействия и как социального процесса
10. Социальные конфликты в российском обществе
11. Функции социальных институтов.
12. Цели социальных институтов.
13. Задачи социальных институтов.
14. Понятие социальная организация, ее основные характеристики и функции
15. Классификация социальных организаций
16. Типы и формы организаций

### **Тема 1.5. Социокультурные образования в обществе**

**Форма практического задания: семинар**

#### **Вопросы для самоподготовки:**

1. Сущность понятия «социальная общность».
2. Основные причины, по которым обществу необходимо знать, из каких социальных общностей и социальных групп оно состоит.
3. Социальные общности как форма социальной организации.
4. Условные и реальные общности
5. Агрегация.
6. Массовые и групповые общности.
7. Сущность понятия «групповая общность», «социальная группа».
8. Вклад в развитие теории социальных групп Э. Дюркгеймом.
9. Вклад в развитие теории социальных групп П.Сорокиным.
10. Вклад в развитие теории социальных групп Р.Мертонем.

### **Тема 1.6. Программа социологического исследования**

**Форма практического задания: семинар**

#### **Вопросы для самоподготовки:**

1. Дайте определение социологическому исследованию.
2. Назовите функции социологического исследования
3. Опишите цели, которые можно реализовать с помощью проведения социологического исследования
4. Раскройте структуру социологического исследования
5. Назовите виды социологических исследований.
6. Классифицируйте социологические исследования по характеру получаемой информации
7. Раскройте суть теоретических и прикладных социологических исследований

8. Опишите алгоритм выбора типа социологического исследования
9. Назовите элементы структуры социологического исследования
10. Чем вызвана необходимость составления программы в научном исследовании?
11. В чем состоит специфика разработки программы социологического исследования в отличие от разработки программ других типов исследований?
12. Каким требованиям должна отвечать программа социологического исследования? Какие функции выполняет программа социологического исследования?
13. Осуществление каких процессов научно-исследовательской деятельности предполагает структура программы социологического исследования? Охарактеризуйте их с точки зрения необходимости, последовательности и взаимообусловленности.

## ЗАДАНИЕ К РАЗДЕЛУ 1

### ПРАКТИЧЕСКОЕ ЗАДАНИЕ

**Форма практического задания: презентация.**

**Цель:** Выработать практические навыки у студентов теоретизации и систематизации информации.

#### Критерии оценки презентации:

1. Тема полностью раскрыта, ключевые слова выделены.
2. Творческий и самостоятельный характер.
3. Дополнительные, интересные данные, приведенные в работе.
4. Количество слайдов по теме должно быть не менее 35.
5. Количество первоисточников найденных по теме не менее 5 (в исключительном случае меньше). Допускается использование электронных источников, но в данном случае первоисточники должны быть уже опубликованы и взяты из достоверных источников (см. сайты электронных библиотек). Информация из Википедии, сайтов типа шпаргалки.ру или рефераты и контрольные работы студентов – не будет оцениваться.
6. Список литературы и ссылки должны быть оформлены в соответствии с требованиями ГОСТ (ГОСТ 7.1-2003 «Библиографическая запись. Библиографическое описание. Общие требования и правила составления»; ГОСТ Р 7.0.5 — 2008 «Библиографическая ссылка. Общие требования и правила составления»; ГОСТ 7.82-2001 «Библиографическая запись. Библиографическое описание электронных ресурсов: общие требования и правила составления»).
7. На каждом слайде должна быть приведена ссылка на первоисточник с указанием страницы.
8. На каждом слайде иллюстрация или анимация визуализирующая содержание текста.
9. Приведено 5 вопросов с вариантами ответов для самопроверки студентов усвоения пройденного материала (в виде приложения к презентации), а также тестовое задание из 10 вопросов с 4 вариантами ответов по пройденному материалу. Выбор ответа должен быть только один (ответы должны быть взаимоисключающими). Вопросы и ответы должны быть вразумительными, будет оцениваться качество их содержания. Не приводить: *Все верно. Все не верно. Верно А и Б* и т.п. Правильные варианты ответов должны быть выделены красным цветом.

В презентации обязательно должно быть оглавление (содержание) и список литературы.

В названии файла сначала приводится на русском языке Фамилия студента, номер практического задания, а потом название презентации (например, **Иванов** 1пз Развитие социологии в России).

### **Примерные темы презентаций**

1. Основные этапы становления и развития мировой социологической мысли.
2. О. Конт – основатель социологии.
3. Г.Спенсер - родоначальник “органицистской школы” в социологии.
4. Институционализация социологической школы Э.Дюркгеймом.
5. Психологизм в социологии: основные представители и их взгляды.
6. Школы "одного фактора" и их роль в развитии социологии.
7. Формальная социология.
8. Понимающая социология.
9. Структурный функционализм: основные представители и их идеи.
10. Чикагская школа социологии.
11. Символический интеракционизм: основные представители и их идеи.
12. Этнометодология.
13. Основные тенденции развития мировой социологии в XX-XXI вв.
14. Постмодернизм в социологии.
15. Современные западные социологи и их идеи.
16. Макросоциологические западные теории: основные представители и их взгляды.
17. Теории конфликта: основные представители и их взгляды.
18. Микросоциологические западные теории: основные представители и их взгляды.
19. Теории социального обмена: основные представители и их взгляды.
20. Феноменологическая социология: основные представители и их взгляды.
21. Основные периоды и этапы развития социологии в России.
22. Особенности возникновения и развития российской социологии.
23. Субъективная школа социологии в России: основные представители и их взгляды.
24. Географический детерминизм в России: основные представители и их взгляды.
25. Органицизм в России: основные представители и их взгляды.
26. Объект и предмет социологии
27. Типы категорий социологической науки.
28. Сущность общефилософских категорий социологии.
29. Сущность общесоциологических категорий социологии.
30. Сущность конкретно-социологических категорий.
31. «Социальное» как основная категория социологической науки.
32. Три уровня современного понимания категории «социальное»
33. В чем специфика социологии как науки?
34. Объект и предмет научного исследования
35. Раскройте объект и предмет социологии.
36. Покажите соотношение социологии с другими науками.
37. Система как общефилософское понятие.
38. Функции и законы социологической науки.
39. Социология как система знания.
40. Структура социологической науки.
41. Уровни социологического знания.
42. Общесоциологические теории.
43. Теории среднего уровня в социологии.
44. Эмпирический уровень социологического знания.

45. Социальная инженерия.
46. Взаимосвязь теоретического и эмпирического в социологии.
47. Социология в системе других наук.
48. Социология семьи как теория среднего уровня.
49. Политическая социология как теория среднего уровня.
50. Социология молодежи как теория среднего уровня.
51. Социальная стратификация российского общества.
52. Новые бедные и "новые богатые" в России.
53. Неравный доступ в системе образования
54. Социальные проблемы трансграничной миграции в СНГ.
55. Трансформации социальной структуры российского общества и их последствия.
56. Формирование и функционирование наднациональных институтов глобального общества.
57. Свобода действий и свобода выбора
58. Детерминанты мобильности.
59. Групповая мобильность.
60. Индивидуальная мобильность.
61. Структурная мобильность.
62. Пауперизация, деклассирование, пролетаризация.
63. Социологическая теория К. Маркса.
64. Миграция и ее исторические формы, миграционная политика РФ.
65. Вынужденная миграция и беженцы.
66. Старый и новый средний класс.
67. Исторические этапы становления среднего класса в России.
68. Ценностные ориентации среднего класса.
69. Источники пополнения и каналы мобильности среднего класса в России.
70. Правящий класс и номенклатура.
71. Теория циркуляции элит.
72. Трудовая и экономическая миграция.
73. Демографические факторы мобильности.
74. Предприниматели, социальный портрет и современные поколения российских предпринимателей. Благотворительность и меценатство.
75. Социальные группы бедных.
76. Виды социологического исследования.
77. Выбор вида социологического исследования как методологическая и методическая проблема.
78. Программа социологического исследования: назначение и принципы составления.
79. Назначение и структура методологической части программы социологического исследования.
80. Назначение и структура процедурной части программы социологического исследования.
81. Назначение и структура рабочего плана социологического исследования.
82. Принципы подхода к анализу проблемной ситуации.
83. Проблема, цель и задачи как структурные элементы программы социологического исследования.
84. Интерпретация понятий в социологическом исследовании: этапы и процедуры.
85. Концептуальная и операциональная модели объекта и предмета социологического исследования.
86. Переменные в социологическом исследовании.

- 87. Сущность социологического измерения.
- 88. Шкалы и индексы.
- 89. Роль гипотезы в социологическом исследовании.
- 90. Классификация гипотез социологического исследования.
- 91. Этапы формирования гипотез социологического исследования.

**РУБЕЖНЫЙ КОНТРОЛЬ К РАЗДЕЛУ 1: форма рубежного контроля – компьютерное тестирование**

### Примерный перечень тестовых заданий

#### Модуль контрольного тестирования № 1 .

##### Раздел 1.

##### Пример. Вариант 1.

**(??) Развитие качественной методологии стало возможным благодаря:**

- (!) А. Шюцу
- (?) К. Марксу
- (?) Ф. Энгельсу
- (?) П. Лазарфельду

**(??) Какая логика анализа характерна для качественных исследований:**

- (?) дедуктивная
- (!) индуктивная
- (?) последовательная
- (?) параллельная

**(??) Какая тактика, из нижеперечисленных, не относится к тактикам качественных исследований?**

- (?) кейс-стади
- (?) история жизни
- (?) история семьи
- (!) почтовое анкетирование
- (?) феноменологическое исследование

**(??) Что из нижеперечисленного не относится к методологическим принципам метода фокус-групп?**

- (?) соблюдение равноправного характера взаимоотношений социолога и респондента;
- (?) интерпретация вербальных и невербальных реакций;
- (!) интериоризация данных метода фокус-групп;
- (?) вычленение акта социального взаимодействия;
- (?) саморефлексия исследователя, проводящего фокус-группу.

**(??) Что изучается с помощью «метода фокус-групп»?**

- (!) личность
- (!) малая группа
- (?) социальный класс
- (?) нация

**Литература для самостоятельного изучения к Разделу 1**

**Основная литература**

Брушкова, Л. А. Социология : учебник и практикум для вузов / Л. А. Брушкова. — Москва : Издательство Юрайт, 2023. — 362 с. — (Высшее образование). — ISBN 978-5-534-00955-2. — Текст : электронный // Образовательная платформа Юрайт [сайт]. — URL: <https://urait.ru/bcode/511148> (дата обращения: 07.03.2023).

Зерчанинова, Т. Е. Социология : учебник для вузов / Т. Е. Зерчанинова, Е. С. Баразгова. — 3-е изд., испр. и доп. — Москва : Издательство Юрайт, 2023. — 202 с. — (Высшее образование). — ISBN 978-5-534-04697-7. — Текст : электронный // Образовательная платформа Юрайт [сайт]. — URL: <https://urait.ru/bcode/513088> (дата обращения: 06.03.2023).

Сирота, Н. М. Социология : учебное пособие для вузов / Н. М. Сирота, С. А. Сидоров. — 2-е изд., испр. и доп. — Москва : Издательство Юрайт, 2023. — 128 с. — (Высшее образование). — ISBN 978-5-534-08923-3. — Текст : электронный // Образовательная платформа Юрайт [сайт]. — URL: <https://urait.ru/bcode/514456> (дата обращения: 06.03.2023).

### Дополнительная литература

Кравченко, А. И. Социология : учебник и практикум для вузов / А. И. Кравченко. — 4-е изд., перераб. и доп. — Москва : Издательство Юрайт, 2023. — 433 с. — (Высшее образование). — ISBN 978-5-534-02557-6. — Текст : электронный // Образовательная платформа Юрайт [сайт]. — URL: <https://urait.ru/bcode/510615> (дата обращения: 06.03.2023).

Кухарчук, Д. В. Социология : учебник и практикум для вузов / Д. В. Кухарчук. — Москва : Издательство Юрайт, 2023. — 321 с. — (Высшее образование). — ISBN 978-5-534-02706-8. — Текст : электронный // Образовательная платформа Юрайт [сайт]. — URL: <https://urait.ru/bcode/512008> (дата обращения: 06.03.2023).

Плаксин, В. Н. Социология : учебник и практикум для вузов / В. Н. Плаксин. — 2-е изд., испр. и доп. — Москва : Издательство Юрайт, 2023. — 313 с. — (Высшее образование). — ISBN 978-5-9916-8518-4. — Текст : электронный // Образовательная платформа Юрайт [сайт]. — URL: <https://urait.ru/bcode/512676> (дата обращения: 06.03.2023).

### 3.3. Методические указания к самостоятельной работе по дисциплине (модулю)

Освоение слушателями программы предполагает изучение материалов дисциплин (модулей) в ходе самостоятельной работы.

Для успешного освоения дисциплины (модуля) и достижения поставленных целей необходимо внимательно ознакомиться с рабочей программой дисциплины (модуля), доступной в электронной информационно-образовательной среде РГСУ.

Следует обратить внимание на списки основной и дополнительной литературы, на предлагаемые преподавателем ресурсы информационно-телекоммуникационной сети Интернет. Эта информация необходима для самостоятельной работы обучающегося.

Для более углубленного изучения темы задания для самостоятельной работы рекомендуется выполнять параллельно с изучением данной темы. При выполнении заданий по возможности используйте наглядное представление материала.

Самостоятельная работа включает разнообразный комплекс видов и форм работы обучающихся.

***Написание реферата (доклада).***

*Требования к структуре реферата (доклада):*

Работа должна содержать систематизацию и краткое изложение материала из не менее 5-и литературных источников (монографий, научных статей и докладов) по выбранной теме.

Основные требования к оформлению:

Структура доклада (реферата): 1) титульный лист; 2) содержание (в нем последовательно указываются названия пунктов доклада (реферата), указываются страницы, с которых начинается каждый пункт); 3) введение (формулируется суть исследуемой проблемы, обосновывается выбор темы, определяются ее значимость и актуальность, указываются цель и задачи доклада (реферата), дается характеристика используемой литературы); 4) основная часть (каждый раздел ее доказательно раскрывает исследуемый вопрос); 5) выводы и заключение (подводятся итоги или делается обобщенный вывод по теме доклада (реферата)); 6) литература.

Доклад (реферат) оформляется на одной стороне листа белой бумаги формата А4 (210x297 мм). Интервал межстрочный -полуторный. Цвет шрифта - черный. Гарнитура шрифта основного текста - «Times New Roman» или аналогичная. Кегль (размер) от 12 до 14 пунктов. Размеры полей страницы (не менее): правое 10 мм, верхнее – 15 мм, нижнее – 20 мм, левое - 25 мм. Формат абзаца: полное выравнивание («по ширине»). Отступ красной строки одинаковый по всему тексту – 15 мм. Страницы должны быть пронумерованы с учётом титульного листа (на титульном листе номер страницы не ставится). В работах используются цитаты, статистические материалы. Эти данные оформляются в виде сносок (ссылок и примечаний). Внутритекстовые, подстрочные и затекстовые библиографические ссылки должны оформляться в соответствии с ГОСТ Р 7.0.5-2008 «Библиографическая ссылка». Общие требования и правила составления».

Реферат (доклад) сдается в бумажном и электронном виде (10 - 20 печатных страниц).

При проверке реферата (доклада) на антиплагиат - [www.antiplagiat.ru](http://www.antiplagiat.ru) - (более 50% заимствований) работа не принимается.

***Выполнение тестовых заданий.***

Тестовые задания содержат вопросы и 3-4 варианта ответа по базовым положениям изучаемой темы, составлены с расчетом на знания, полученные слушателями в процессе изучения темы.

Тестовые задания выполняются в письменной или электронной форме и сдаются преподавателю, ведущему дисциплину (модуль).

***Написание эссе (контрольной работы).***

Эссе (контрольная работа) - вид самостоятельной исследовательской работы обучающихся, с целью углубления и закрепления теоретических знаний и освоения практических навыков. Цель эссе (контрольной работы) состоит в развитии самостоятельного творческого мышления и письменного изложения собственных мыслей. При написании эссе (контрольной работы) слушатель должен представить развернутый письменный ответ на теоретический или практический актуальный вопрос, объявленный преподавателем в аудитории непосредственно перед ее написанием. В процессе написания эссе (контрольной работы) разрешается пользоваться нормативно-правовыми актами, конспектом лекций (в

печатном виде). Использование интернет-ресурсов не допускается. Темы эссе (контрольной работы) преподаватель предлагает из числа тех, которые слушатели уже рассматривали на лекциях или семинарских занятиях, исходя из содержания заданий в составе оценочных средств. По решению преподавателя, в качестве темы эссе (контрольной работы) может быть выбрана одна или несколько тем, которые могут быть распределены между слушателями по желанию.

Эссе (контрольная работа) проводится письменно, по объему не более 10-х печатных листов.

Требования к оформлению эссе (контрольной работы):

Эссе (контрольная работа) выполняется на компьютере (гарнитура Times New Roman, шрифт 14) через 1,5 интервала с полями: верхнее, нижнее – 2; правое – 3; левое – 1,5. Отступ первой строки абзаца – 1,25. Сноски – постраничные. Таблицы и рисунки встраиваются в текст работы. При этом обязательный заголовок таблицы надо размещать над табличным полем, а рисунки сопровождать подрисуночными подписями. При включении в эссе (контрольную работу) нескольких таблиц и/или рисунков их нумерация обязательна. Обязательна и нумерация страниц. Их целесообразно проставлять внизу страницы – по середине или в правом углу. Номер страницы не ставится на титульном листе, но в общее число страниц он включается. Объем эссе (контрольной работы), без учета приложений, не должен превышать 10 страниц. Значительное превышение установленного объема является недостатком работы и указывает на то, что слушатель не сумел отобрать и переработать необходимый материал.

Работа должна содержать собственные умозаключения по сути поставленной проблемы, включать самостоятельно проведенный анализ по сути этой проблемы, выводы, обобщающие авторскую позицию по поставленной проблеме

## **РАЗДЕЛ 4. ОЦЕНОЧНЫЕ МАТЕРИАЛЫ ПО ДИСЦИПЛИНЕ (МОДУЛЮ)**

### **4.1. Форма промежуточной аттестации обучающегося по дисциплине (модулю)**

Контрольным мероприятием промежуточной аттестации обучающихся по дисциплине (модулю) является зачет, который проводится в устной форме.

### **4.2. Оценочные материалы, определяющие процедуры оценивания знаний, умений, навыков и (или) опыта деятельности, характеризующих этапы формирования компетенций**

#### **4.2.1. Организационные основы применения балльно-рейтинговой системы оценки успеваемости обучающихся по дисциплине (модулю)**

Оценка качества освоения обучающимися дисциплины (модуля) реализуется в формате балльно-рейтинговой системы оценки успеваемости обучающихся (БРСО).

БРСО в ходе текущего контроля успеваемости и промежуточной аттестации осуществляется по 100-балльной шкале.

Академический рейтинг обучающегося по дисциплине (модулю) складывается из результатов:

– текущего контроля успеваемости (максимальный текущий рейтинг обучающегося 80 рейтинговых баллов;



– промежуточной аттестации (максимальный рубежный рейтинг обучающегося 20 рейтинговых баллов.

Условия оценки освоения обучающимся дисциплины (модуля) в формате БРСО доводятся преподавателем до сведения обучающихся на первом учебном занятии, а также размещены в свободном доступе в электронной информационно-образовательной среде Университета.

#### **4.2.2. Проведение текущего контроля успеваемости обучающихся по дисциплине (модулю) в соответствии с балльно-рейтинговой системой оценки успеваемости обучающегося**

В течение учебного семестра до промежуточной аттестации на основании утвержденной рабочей программы дисциплины (модуля) формируется текущий рейтинг обучающегося. Текущий рейтинг обучающегося складывается как сумма рейтинговых баллов, полученных им в течение учебного семестра по всем видам учебных занятий по дисциплине (модулю).

В процессе текущего контроля оцениваются следующие действия обучающегося, направленные на освоение компетенций в рамках изучения учебной дисциплины:

– академическая активность (посещаемость учебных занятий, самостоятельное изучение содержания учебной дисциплины в электронной информационно-образовательной среде, соблюдение сроков сдачи практических заданий и текущих контрольных мероприятий и др.);

– выполнение и сдача текущих и итогового практических заданий (эссе, рефераты, творческие задания, кейс-задания, лабораторные работы, расчетные задания и др., активное участие в групповых интерактивных занятиях (дискуссии, WiKi-проекты и др.), защита проектов и др.);

– прохождение рубежей текущего контроля, включая соблюдение графика их прохождения в электронной информационно-образовательной среде.

Для планирования расчета текущего рейтинга обучающегося используются следующие пропорции:

<b>Вид учебного действия</b>	<b>Максимальная рейтинговая оценка, баллов</b>
академическая активность	10
практические задания	40
<i>из них: текущие практические задания</i>	20
<i>итоговое практическое задание</i>	20
рубежи текущего контроля	30
<b>ИТОГО:</b>	<b>80</b>

В течение учебного семестра по дисциплине (модулю) обучающимся должен быть накоплен текущий рейтинг не менее 52 рейтинговых баллов (65% от максимального значения текущего рейтинга).

Необходимыми условиями допуска обучающегося к промежуточной аттестации по дисциплине являются положительное прохождение обучающимся не менее 65% рубежей текущего контроля с накоплением не менее 65% максимального рейтингового балла за

каждый рубеж текущего контроля и положительное выполнение итогового практического задания с накоплением не менее 65% максимального рейтингового балла, установленного за итоговое практическое задание.

Невыполнение вышеуказанных условий является текущей академической задолженностью, которая должна быть ликвидирована обучающимся до контрольного мероприятия промежуточной аттестации.

Сведения о наличии у обучающихся текущей академической задолженности, сроках и порядке добора рейтинговых баллов для её ликвидации доводятся до обучающихся педагогическим работником.

В случае неликвидации текущей академической задолженности, педагогический работник обязан во время контрольного мероприятия промежуточной аттестации поставить обучающемуся 0 рейтинговых баллов. В этом случае ликвидация текущей академической задолженности возможна в периоды проведения повторной промежуточной аттестации.

#### **4.2.3. Проведение промежуточной аттестации обучающихся по дисциплине (модулю) в соответствии с балльно-рейтинговой системой оценки успеваемости обучающегося**

Промежуточная аттестация по дисциплине (модулю) проводится в соответствии с Положением о промежуточной аттестации обучающихся по основным профессиональным образовательным программам в Российском государственном социальном университете и Положением о балльно-рейтинговой системе оценки успеваемости обучающихся по основным профессиональным образовательным программам в Российском государственном социальном университете в действующей редакции.

На промежуточную аттестацию отводится 20 рейтинговых баллов.

Ответы обучающегося на контрольном мероприятии промежуточной аттестации оцениваются педагогическим работником по 20 - балльной шкале, а итоговая оценка по дисциплине (модулю) выставляется по пятибалльной системе для дифференцированного зачета.

Критерии выставления оценки определяются Положением о балльно-рейтинговой системе оценки успеваемости обучающихся по основным профессиональным образовательным программам высшего образования - программам бакалавриата, программам специалитета, программам магистратуры в Российском государственном социальном университете.

В процессе определения рубежного рейтинга обучающегося используется следующая шкала:

<b>Рубежный рейтинг</b>	<b>Критерии оценки освоения обучающимся учебной дисциплины в ходе контрольных мероприятий промежуточной аттестации</b>
19-20 рейтинговых баллов	обучающийся глубоко и прочно усвоил программный материал, исчерпывающе, последовательно, грамотно и логически стройно его излагает, тесно увязывает с задачами и будущей деятельностью, не затрудняется с ответом при видоизменении задания, свободно справляется с задачами и практическими заданиями, правильно обосновывает принятые решения, умеет самостоятельно обобщать и излагать материал, не допуская

16-18 рейтинговых баллов	обучающийся твердо знает программный материал, грамотно и по существу излагает его, не допуская существенных неточностей в ответе на вопрос, может правильно применять теоретические положения и владеет необходимыми умениями и навыками при выполнении практических
13-15 рейтинговых баллов	обучающийся освоил основной материал, но не знает отдельных деталей, допускает неточности, недостаточно правильные формулировки, нарушает последовательность в изложении программного материала и испытывает затруднения в выполнении практических заданий
1-12 рейтинговых баллов	обучающийся не знает значительной части программного материала, допускает существенные ошибки, с большими затруднениями выполняет практические задания
0 рейтинговых баллов	не аттестован

**4.3. Перечень заданий для проведения текущей и промежуточной оценки знаний, умений, навыков и (или) опыта деятельности, характеризующих этапы формирования компетенций**

**4.3.1. Оценочные материалы для проведения текущей аттестации и рубежного контроля, обучающихся по дисциплине (модулю)**

**Перечень вопросов рубежного контроля и текущей аттестации**

№ п/п	Контролируемые разделы дисциплины	Код контролируемой компетенций	Форма рубежного контроля	Вопросы/задания рубежного контроля
1	Раздел -1 «Практическая социология»	ОПК-2, ОПК-3	презентация	<ol style="list-style-type: none"> <li>1. Провести операционализацию понятия «современная культура».</li> <li>2. Провести операционализацию понятия «социальный институт».</li> <li>3. Провести операционализацию понятия «российское общество»</li> <li>4. Провести операционализацию понятия «институт производства».</li> <li>5. Провести операционализацию понятия «социальный институт государства»</li> <li>6. Провести операционализацию понятия «поколение».</li> <li>7. Провести операционализацию понятия «демографическая структура»</li> <li>8. Провести операционализацию понятия «реформа»</li> <li>9. Провести операционализацию понятия</li> </ol>

				<p>«инновация»</p> <p>10. Провести операционализацию понятия «социальная норма»</p> <p>11. Провести операционализацию понятия «бюрократия»</p> <p>12. Провести операционализацию понятия «социальный контроль»</p> <p>13. Провести операционализацию понятия «социально-территориальная общность»</p> <p>14. Провести операционализацию понятия «социальный конфликт»</p> <p>15. Провести операционализацию понятия «гендерная структура»</p> <p>16. Провести операционализацию понятия «малая социальная группа»</p> <p>17. Провести операционализацию понятия «социальный институт семьи»</p> <p>18. Провести операционализацию понятия «девиантное поведение»</p> <p>19. Провести операционализацию понятия «социальный институт религии»</p> <p>20. Провести операционализацию понятия «социальный институт образования»</p> <p>21. Провести операционализацию понятия «социальная связь»</p> <p>22. Провести операционализацию понятия «социальное взаимодействие»</p> <p>23. Провести операционализацию понятия «профессиональная структура общества»</p> <p>24. Провести операционализацию понятия «маргинальность»</p> <p>25. Провести операционализацию понятия «социальная мобильность»</p>
		ОПК-2, ОПК-3	Компьютерное тестирование	<ol style="list-style-type: none"> <li>1. Социологическое исследование как отрасль социологической науки.</li> <li>2. Предмет и метод социологического исследования.</li> <li>3. Понятие социологического исследования.</li> <li>4. Роль теории в социологическом исследовании. Теоретическое и эмпирическое в социологическом исследовании.</li> <li>5. Виды социологического исследования.</li> <li>6. Выбор вида социологического исследования как методологическая и методическая проблема.</li> <li>7. Программа социологического исследования:</li> </ol>

				<p>назначение и принципы составления.</p> <p>8. Назначение и структура методологической части программы социологического исследования.</p> <p>9. Назначение и структура процедурной части программы социологического исследования.</p> <p>10. Назначение и структура рабочего плана социологического исследования.</p> <p>11. Принципы подхода к анализу проблемной ситуации.</p> <p>12. Проблема, цель и задачи как структурные элементы программы социологического исследования.</p> <p>13. Интерпретация понятий в социологическом исследовании: этапы и процедуры.</p> <p>14. Концептуальная и операциональная модели объекта и предмета социологического исследования.</p> <p>15. Переменные в социологическом исследовании.</p> <p>16. Сущность социологического измерения.</p> <p>17. Шкалы и индексы.</p> <p>18. Роль гипотезы в социологическом исследовании.</p> <p>19. Классификация гипотез социологического исследования.</p> <p>20. Этапы формирования гипотез социологического исследования.</p> <p>21. Сущность и основные понятия выборочного социологического исследования.</p> <p>22. Обоснование и расчеты выборки.</p> <p>23. Типы выборок.</p> <p>24. Ошибки формирования выборок.</p> <p>25. Обеспечение надежности, обоснованности и точности социологического измерения.</p> <p>26. Качество социологической информации.</p> <p>27. Вопросы как инструменты получения эмпирической информации: назначение и классификация.</p> <p>28. Основные концепции вопроса.</p> <p>29. Логическая структура вопроса.</p> <p>30. Опрос как метод сбора эмпирической информации в социологическом исследовании: возможности и ограничения.</p> <p>31. Основные разновидности опроса.</p> <p>32. Специфика анкетного опроса</p>
--	--	--	--	---

				<p>(анкетирования).</p> <p>33. Разновидности (техники) анкетирования.</p> <p>34. Графика анкеты</p> <p>35. Проблема качества заполнения и возврата анкет.</p> <p>36. Специфика анкетного опроса (анкетирования).</p> <p>37. Разновидности (техники) анкетирования.</p> <p>38. Анкета как опросный документ: логика, структура, содержание, оформление.</p> <p>39. Проблема качества заполнения и возврата анкет.</p> <p>40. График динамики сложности вопросов в анкете</p>
--	--	--	--	---

**4.3.2. Оценочные материалы для проведения промежуточной аттестации обучающихся по дисциплине (модулю)**

**Вопросы/задания для проведения промежуточной аттестации обучающихся по дисциплине (модулю)**

Коды контролируемой компетенций	Вопросы /задания
ОПК-2,  ОПК-3	<ol style="list-style-type: none"> <li>1. Предпосылки возникновения социологии</li> <li>2. Институционализация социологии как науки в России.</li> <li>3. О.Конт основатель социологии.</li> <li>4. Развитие западной классической социологии</li> <li>5. Парадигмальность современного социологического знания. Общая характеристика социологических парадигм.</li> <li>6. Социологические структурные парадигмы: сущность и основные теории.</li> <li>7. Социологические интерпретативные парадигмы.</li> <li>8. Интегральные и объединительные парадигмы как постмодерн в социологической науке</li> <li>9. Микросоциологические теории: сущность и основные виды.</li> <li>10. Макросоциологические теории: сущность и основные виды.</li> <li>11. Социология в системе общественных наук.</li> <li>12. Объект и предмет социологии.</li> <li>13. Функции социологии: сущность, классификация.</li> <li>14. Структура социологии.</li> <li>15. Теории среднего уровня, их сущность и место в структуре социологического знания.</li> <li>16. Категориальный аппарат социологии.</li> <li>17. Законы, закономерности и тенденции общественного развития.</li> </ol>

	<ol style="list-style-type: none"> <li>18. Методы социологии.</li> <li>19. Различие концептуальных подходов к определению «общество»</li> <li>20. Социальная система и социальная структура.</li> <li>21. Социальные общности: сущность и разновидности.</li> <li>22. Семья как малая группа и социальный институт.</li> <li>23. Большая группа: сущность и разновидности.</li> <li>24. Малая социальная группа: сущность и классификация.</li> <li>25. Социометрия как метод познания и изучения малых социальных групп.</li> <li>26. Социальная организация: понятие, типология, строение и функционирование.</li> <li>27. Социальный институт: сущность, основные элементы, цели, функции, классификация.</li> <li>28. Религия как социальный институт: ее структура, типы, формы религиозных организаций</li> <li>29. Понятие “человек”, “индивид”, “личность” в гуманитарных науках.</li> <li>30. Социологические концепции личности.</li> <li>31. Социальная роль и социальный статус.</li> <li>32. Социальная стратификация: сущность и виды.</li> <li>33. Теория социальной стратификации П. Сорокина: основные понятия и сущность.</li> <li>34. Элита: понятие и классификация.</li> <li>35. Социальная мобильность: природа, сущность, типология.</li> <li>36. Типы и виды миграции.</li> <li>37. Виды и формы социальных связей.</li> <li>38. Социальное действие: анатомия, мотивация, типология.</li> <li>39. Сущность и виды социального действия по М. Веберу.</li> <li>40. Социальный конфликт как форма социального взаимодействия.</li> <li>41. Диалектическая концепция конфликта Р. Дарендорфа.</li> <li>42. Социальный контроль: сущность, функции, элементы, механизм.</li> <li>43. Социальные нормы: сущность и виды. Понятие аномия.</li> <li>44. Социальные санкции: сущность и классификация.</li> <li>45. Социальная общность: определение и типология.</li> <li>46. Исторические типы обществ.</li> <li>47. Теории происхождения общества.</li> <li>48. Современные концепции развития общества.</li> <li>49. Социальные процессы: сущность и основные формы.</li> <li>50. Социальные изменения: сущность, основные понятия, основные факторы.</li> <li>51. Социальные изменения: основные концептуальные подходы.</li> <li>52. Марксизм о социальных изменениях в мире: историко-материалистический подход.</li> <li>53. Гражданское общество: исторические типы, структура, формы существования.</li> <li>54. Бюрократия и организация. Бюрократия по М. Веберу. Мертоновская модель бюрократии.</li> <li>55. Социальная структура и социальная стратификация современного российского общества.</li> <li>56. Современные формы социального неравенства в России и в мире. Понятие маргинальности.</li> </ol>
--	---

57. Мировая система: содержание понятия. Место России в мировом сообществе.
58. Глобализация как процесс. Современные тенденции глобального развития.
59. Глобализация: представления об основных теориях.
60. Понятие глобализация и проблемы связанные с глобализацией.
61. Социологическое исследование как отрасль социологической науки.
62. Предмет и метод социологического исследования.
63. Понятие социологического исследования.
64. Роль теории в социологическом исследовании. Теоретическое и эмпирическое в социологическом исследовании.
65. Виды социологического исследования.
66. Выбор вида социологического исследования как методологическая и методическая проблема.
67. Программа социологического исследования: назначение и принципы составления.
68. Назначение и структура методологической части программы социологического исследования.
69. Назначение и структура процедурной части программы социологического исследования.
70. Назначение и структура рабочего плана социологического исследования.
71. Принципы подхода к анализу проблемной ситуации.
72. Проблема, цель и задачи как структурные элементы программы социологического исследования.
73. Интерпретация понятий в социологическом исследовании: этапы и процедуры.
74. Концептуальная и операциональная модели объекта и предмета социологического исследования.
75. Переменные в социологическом исследовании.
76. Сущность социологического измерения.
77. Шкалы и индексы.
78. Роль гипотезы в социологическом исследовании.
79. Классификация гипотез социологического исследования.
80. Этапы формирования гипотез социологического исследования.
81. Сущность и основные понятия выборочного социологического исследования.
82. Обоснование и расчеты выборки.
83. Типы выборок.
84. Ошибки формирования выборок.
85. Обеспечение надежности, обоснованности и точности социологического измерения.
86. Качество социологической информации.
87. Вопросы как инструменты получения эмпирической информации: назначение и классификация.
88. Основные концепции вопроса.
89. Логическая структура вопроса.
90. Опрос как метод сбора эмпирической информации в социологическом исследовании: возможности и ограничения.
91. Основные разновидности опроса.



	<p>92. Специфика анкетного опроса (анкетирования).</p> <p>93. Разновидности (техники) анкетирования.</p> <p>94. Графика анкеты</p> <p>95. Проблема качества заполнения и возврата анкет.</p> <p>96. Специфика анкетного опроса (анкетирования).</p> <p>97. Разновидности (техники) анкетирования.</p> <p>98. Анкета как опросный документ: логика, структура, содержание, оформление.</p> <p>99. Проблема качества заполнения и возврата анкет.</p> <p>100. График динамики сложности вопросов в анкете</p>
--	---

## РАЗДЕЛ 5. УСЛОВИЯ РЕАЛИЗАЦИИ ДИСЦИПЛИНЫ

### 5.1. Перечень основной и дополнительной учебной литературы для освоения дисциплины

#### 5.1.1. Основная литература

Брушкова, Л. А. Социология : учебник и практикум для вузов / Л. А. Брушкова. — Москва : Издательство Юрайт, 2023. — 362 с. — (Высшее образование). — ISBN 978-5-534-00955-2. — Текст : электронный // Образовательная платформа Юрайт [сайт]. — URL: <https://urait.ru/bcode/511148> (дата обращения: 07.03.2023).

Зерчанинова, Т. Е. Социология : учебник для вузов / Т. Е. Зерчанинова, Е. С. Барзгова. — 3-е изд., испр. и доп. — Москва : Издательство Юрайт, 2023. — 202 с. — (Высшее образование). — ISBN 978-5-534-04697-7. — Текст : электронный // Образовательная платформа Юрайт [сайт]. — URL: <https://urait.ru/bcode/513088> (дата обращения: 06.03.2023).

Сирота, Н. М. Социология : учебное пособие для вузов / Н. М. Сирота, С. А. Сидоров. — 2-е изд., испр. и доп. — Москва : Издательство Юрайт, 2023. — 128 с. — (Высшее образование). — ISBN 978-5-534-08923-3. — Текст : электронный // Образовательная платформа Юрайт [сайт]. — URL: <https://urait.ru/bcode/514456> (дата обращения: 06.03.2023).

#### 5.1.2. Дополнительная литература

Кравченко, А. И. Социология : учебник и практикум для вузов / А. И. Кравченко. — 4-е изд., перераб. и доп. — Москва : Издательство Юрайт, 2023. — 433 с. — (Высшее образование). — ISBN 978-5-534-02557-6. — Текст : электронный // Образовательная платформа Юрайт [сайт]. — URL: <https://urait.ru/bcode/510615> (дата обращения: 06.03.2023).

Кухарчук, Д. В. Социология : учебник и практикум для вузов / Д. В. Кухарчук. — Москва : Издательство Юрайт, 2023. — 321 с. — (Высшее образование). — ISBN 978-5-534-02706-8. — Текст : электронный // Образовательная платформа Юрайт [сайт]. — URL: <https://urait.ru/bcode/512008> (дата обращения: 06.03.2023).

Плаксин, В. Н. Социология : учебник и практикум для вузов / В. Н. Плаксин. — 2-е изд., испр. и доп. — Москва : Издательство Юрайт, 2023. — 313 с. — (Высшее образование). —

ISBN 978-5-9916-8518-4. — Текст : электронный // Образовательная платформа Юрайт [сайт]. — URL: <https://urait.ru/bcode/512676> (дата обращения: 06.03.2023).

## 5.2 Перечень ресурсов информационно-коммуникационной сети «Интернет», необходимых для освоения дисциплины (модуля)

№ №	Название электронного ресурса	Описание электронного ресурса	Используемый для работы адрес
1.	ЭБС «Университетская библиотека онлайн»	Электронная библиотека, обеспечивающая доступ высших и средних учебных заведений, публичных библиотек и корпоративных пользователей к наиболее востребованным материалам по всем отраслям знаний от ведущих российских издательств	<a href="http://biblioclub.ru/">http://biblioclub.ru/</a>
2.	Научная электронная библиотека eLIBRARY.ru	Крупнейший российский информационно-аналитический портал в области науки, технологии, медицины и образования, содержащий рефераты и полные тексты более 34 млн научных публикаций и патентов	<a href="http://elibrary.ru/">http://elibrary.ru/</a>
3.	Образовательная платформа Юрайт	Электронно-библиотечная система для ВУЗов, ССУЗов, обеспечивающая доступ к учебникам, учебной и методической литературе по различным дисциплинам.	<a href="https://urait.ru/">https://urait.ru/</a>
4.	База данных "EastView"	Полнотекстовая база данных периодических изданий	<a href="https://dlib.eastview.com">https://dlib.eastview.com</a>
5.	Электронная библиотека "Grebennikon"	Библиотека предоставляет доступ более чем к 30 журналам, выпускаемых Издательским домом "Гребенников".	<a href="https://grebennikon.ru/">https://grebennikon.ru/</a>

## 5.3 Методические указания для обучающихся по освоению дисциплины (модуля)

Освоение обучающимся дисциплины (модуля) предполагает изучение материалов дисциплины (модуля) на аудиторных занятиях и в ходе самостоятельной работы. Аудиторные занятия проходят в форме лекций, семинаров, практических и лабораторных занятий.

При подготовке к аудиторным занятиям необходимо помнить особенности каждой формы его проведения.

Подготовка к учебному занятию лекционного типа заключается в следующем.

С целью обеспечения успешного обучения обучающийся должен готовиться к лекции, поскольку она является важнейшей формой организации учебного процесса, поскольку:

- знакомит с новым учебным материалом;
- разъясняет учебные элементы, трудные для понимания;
- систематизирует учебный материал;
- ориентирует в учебном процессе.

С этой целью:

- внимательно прочитайте материал предыдущей лекции;

- ознакомьтесь с учебным материалом по учебнику и учебным пособиям с темой прочитанной лекции;
- внесите дополнения к полученным ранее знаниям по теме лекции на полях лекционной тетради;
- запишите возможные вопросы, которые вы зададите лектору на лекции по материалу изученной лекции;
- постарайтесь уяснить место изучаемой темы в своей подготовке;
- узнайте тему предстоящей лекции (по тематическому плану, по информации лектора) и запишите информацию, которой вы владеете по данному вопросу.

Подготовка к занятию семинарского типа

При подготовке и работе во время проведения занятий семинарского типа следует обратить внимание на следующие моменты: на процесс предварительной подготовки, на работу во время занятия, обработку полученных результатов, исправление полученных замечаний.

Предварительная подготовка к учебному занятию семинарского типа заключается в изучении теоретического материала в отведенное для самостоятельной работы время, ознакомление с инструктивными материалами с целью осознания задач практического занятия, техники безопасности при работе с приборами, веществами.

Работа во время проведения учебного занятия семинарского типа включает:

- консультирование студентов преподавателями и вспомогательным персоналом с целью предоставления исчерпывающей информации, необходимой для самостоятельного выполнения предложенных преподавателем задач, ознакомление с правилами техники безопасности при работе в лаборатории;
- самостоятельное выполнение заданий согласно обозначенной учебной программой тематики.

Обработка, обобщение полученных результатов лабораторной работы проводится обучающимися самостоятельно или под руководством преподавателя (в зависимости от степени сложности поставленных задач). В результате оформляется индивидуальный отчет. Подготовленная к сдаче на контроль и оценку работа сдается преподавателю. Форма отчетности может быть письменная, устная или две одновременно. Главным результатом в данном случае служит получение положительной оценки по каждой лабораторной работе/практическому занятию. Это является необходимым условием при проведении рубежного контроля и допуска к зачету. При получении неудовлетворительных результатов обучающийся имеет право в дополнительное время пересдать преподавателю работу до проведения промежуточной аттестации.

## **5.4 Информационно-технологическое обеспечение образовательного процесса по дисциплины (модуля)**

### **5.4.1. Средства информационных технологий**

1. Персональные компьютеры;
2. Средства доступа в Интернет;
3. Проектор.

#### 5.4.2. Лицензионное и свободно распространяемое программное обеспечение, в том числе отечественного производства:

1. Операционная система: Astra Linux SE
2. Пакет офисных программ: LibreOffice
3. Справочная система Консультант+
4. Okular или Acrobat Reader DC
5. Ark или 7-zip
6. User Gate
7. TrueConf (client)

#### 5.4.3. Информационные справочные системы и профессиональные базы данных

№ №	Название электронного ресурса	Описание электронного ресурса	Используемый для работы адрес
1.	ЭБС «Университетская библиотека онлайн»	Электронная библиотека, обеспечивающая доступ высших и средних учебных заведений, публичных библиотек и корпоративных пользователей к наиболее востребованным материалам по всем отраслям знаний от ведущих российских издательств	<a href="http://biblioclub.ru/">http://biblioclub.ru/</a>
2.	Научная электронная библиотека eLIBRARY.ru	Крупнейший российский информационно-аналитический портал в области науки, технологии, медицины и образования, содержащий рефераты и полные тексты более 34 млн научных публикаций и патентов	<a href="http://elibrary.ru/">http://elibrary.ru/</a>
3.	Образовательная платформа Юрайт	Электронно-библиотечная система для ВУЗов, ССУЗов, обеспечивающая доступ к учебникам, учебной и методической литературе по различным дисциплинам.	<a href="https://urait.ru/">https://urait.ru/</a>
4.	База данных "EastView"	Полнотекстовая база данных периодических изданий	<a href="https://dlib.eastview.com">https://dlib.eastview.com</a>
5.	Электронная библиотека "Grebennikon"	Библиотека предоставляет доступ более чем к 30 журналам, выпускаемых Издательским домом "Гребенников".	<a href="https://grebennikon.ru/">https://grebennikon.ru/</a>

#### 5.5. Материально-техническое обеспечение образовательного процесса по дисциплине (модулю)

Для изучения дисциплины (модуля) используются:

**Учебная аудитория для занятий лекционного типа** оснащена специализированной мебелью (стол для преподавателя, парты, стулья, доска для написания мелом); техническими средствами обучения (видеопроекторное оборудование, средства звуковоспроизведения, экран и имеющие выход в сеть Интернет).

**Учебная аудитория для занятий семинарского типа:** оснащена специализированной мебелью (стол для преподавателя, парты, стулья, доска для написания мелом); техническими средствами обучения (видеопроекторное оборудование, средства звуковоспроизведения, экран и имеющие выход в сеть Интернет).

**Помещения для самостоятельной работы обучающихся:** оснащены специализированной мебелью (парты, стулья) техническими средствами обучения (персональные компьютеры с доступом в сеть Интернет и обеспечением доступа в электронно-информационную среду университета, программным обеспечением).

### **5.6. Образовательные технологии**

При реализации дисциплины (модуля) применяются различные образовательные технологии, в том числе технологии электронного обучения.

Освоение дисциплины (модуля) предусматривает использование в учебном процессе активных и интерактивных форм проведения учебных занятий в форме дискуссии в сочетании с внеаудиторной работой с целью формирования и развития **профессиональных** навыков обучающихся.

При освоении дисциплины (модуля) предусмотрено применением электронного обучения и дистанционных образовательных технологий.

Учебные часы дисциплины (модуля) предусматривают классическую контактную работу преподавателя с обучающимся в аудитории и контактную работу посредством электронной информационно-образовательной среды в синхронном и асинхронном режиме (вне аудитории) посредством применения возможностей компьютерных технологий (электронная почта, электронный учебник, тестирование, вебинар, видеофильм, презентация, форум и др.).

В рамках дисциплины (модуля) предусмотрены встречи с руководителями и работниками организаций, деятельность которых связана с *направленностью 39.03.02 Социальная работа «Социальная работа в различных сферах жизнедеятельности»* реализуемой основной профессиональной образовательной программы.

### ЛИСТ РЕГИСТРАЦИИ ИЗМЕНЕНИЙ

№ п/п	Содержание изменения	Реквизиты документа об утверждении изменения	Дата введения изменения
1.	Утверждена и введена в действие решением Ученого совета факультета на основании Федерального государственного образовательного стандарта по направлению подготовки 39.03.02 Социальная работа (уровень бакалавриата) утвержденным приказом Министерства образования и науки Российской Федерации от 05.02.2018 г. № 76	Протокол заседания Ученого совета факультета № 11 от «26» апреля 2023 года	01.09.2023



**МИНИСТЕРСТВО НАУКИ И ВЫСШЕГО ОБРАЗОВАНИЯ  
РОССИЙСКОЙ ФЕДЕРАЦИИ**  
**Филиал федерального государственного бюджетного  
образовательного учреждения высшего образования  
«РОССИЙСКИЙ ГОСУДАРСТВЕННЫЙ СОЦИАЛЬНЫЙ  
УНИВЕРСИТЕТ» в г. Сочи Краснодарского края**



**УТВЕРЖДАЮ**

**И.о. директора филиала РГСУ в  
г. Сочи Краснодарского края**

**З.А. Еремина  
«18» августа 2023 г.**

**РАБОЧАЯ ПРОГРАММА ДИСЦИПЛИНЫ (МОДУЛЯ)  
ТЕОРИЯ И ПРАКТИКА СОЦИАЛЬНОГО ВЗАИМОДЕЙСТВИЯ**

**Направление подготовки**

***39.03.02 «Социальная работа»***

**Направленность  
«Социальная работа в различных сферах жизнедеятельности»**

**Уровень профессионального образования  
Высшее образование – бакалавриат**

**Форма обучения**

***Очно-заочная***

Сочи, 2023 г.

## СОДЕРЖАНИЕ

<b>РАЗДЕЛ 1. ПАСПОРТ РАБОЧЕЙ ПРОГРАММЫ ДИСЦИПЛИНЫ (МОДУЛЯ)</b> .....	<b>4</b>
1.1 Цель и задачи дисциплины (модуля) .....	4
1.2 Планируемые результаты обучения по дисциплине (модулю) в рамках планируемых результатов освоения основной профессиональной образовательной программы высшего образования – программы бакалавриата/магистратуры/специалитета соотнесенные с установленными индикаторами достижения компетенций .....	4
<b>РАЗДЕЛ 2. СТРУКТУРА И СОДЕРЖАНИЕ ДИСЦИПЛИНЫ (МОДУЛЯ)</b> .....	<b>7</b>
2.1 Объем дисциплины (модуля), включая контактную работу обучающегося с педагогическими работниками и самостоятельную работу обучающегося .....	7
2.2. Учебно-тематический план дисциплины (модуля) .....	7
2.3. Содержание дисциплины (модуля) .....	9
<b>РАЗДЕЛ 3. УЧЕБНО-МЕТОДИЧЕСКОЕ ОБЕСПЕЧЕНИЕ САМОСТОЯТЕЛЬНОЙ РАБОТЫ ОБУЧАЮЩИХСЯ ПО ДИСЦИПЛИНЕ (МОДУЛЮ)</b> .....	<b>23</b>
3.1. Виды самостоятельной работы обучающихся по дисциплине (модулю) .....	23
3.2. Задания для самостоятельной работы .....	24
3.3. Методические указания к самостоятельной работе по дисциплине (модулю) .....	30
<b>РАЗДЕЛ 4. ОЦЕНОЧНЫЕ МАТЕРИАЛЫ ПО ДИСЦИПЛИНЕ (МОДУЛЮ)</b> .....	<b>35</b>
4.1. Форма промежуточной аттестации обучающегося по дисциплине (модулю) .....	35
4.2. Оценочные материалы, определяющие процедуры оценивания знаний, умений, навыков и (или) опыта деятельности, характеризующих этапы формирования компетенций .....	35
4.2.1. Организационные основы применения балльно-рейтинговой системы оценки успеваемости обучающихся по дисциплине (модулю) .....	35
4.2.2. Проведение текущего контроля успеваемости обучающихся по дисциплине (модулю) в соответствии с балльно-рейтинговой системой оценки успеваемости обучающегося .....	36
4.2.3. Проведение промежуточной аттестации обучающихся по дисциплине (модулю) в соответствии с балльно-рейтинговой системой оценки успеваемости обучающегося .....	37
4.3. Перечень заданий для проведения текущей и промежуточной оценки знаний, умений, навыков и (или) опыта деятельности, характеризующих этапы формирования компетенций .....	38
4.3.1. Оценочные материалы для проведения текущей аттестации и рубежного контроля, обучающихся по дисциплине (модулю) .....	38
4.3.2. Оценочные материалы для проведения промежуточной аттестации обучающихся по дисциплине (модулю) .....	46
<b>РАЗДЕЛ 5. УСЛОВИЯ РЕАЛИЗАЦИИ ДИСЦИПЛИНЫ (МОДУЛЯ)</b> .....	<b>47</b>
5.1. Перечень основной и дополнительной учебной литературы для освоения дисциплины (модуля) .....	47
5.1.1. Основная литература .....	47
5.1.2. Дополнительная литература .....	47
5.2 Перечень ресурсов информационно-коммуникационной сети «Интернет», необходимых для освоения дисциплины (модуля) .....	48
5.3 Методические указания для обучающихся по освоению дисциплины (модуля) .....	49
5.4 Информационно-технологическое обеспечение образовательного процесса по дисциплины (модуля) .....	50
5.4.1. Средства информационных технологий .....	50
5.4.2. Лицензионное и свободно распространяемое программное обеспечение, в том числе отечественного производства: .....	50
5.4.3. Информационные справочные системы и профессиональные базы данных .....	50
5.5. Материально-техническое обеспечение образовательного процесса по дисциплине (модулю) .....	51
5.6. Образовательные технологии .....	52
<b>ЛИСТ РЕГИСТРАЦИИ ИЗМЕНЕНИЙ</b> .....	<b>53</b>



Рабочая программа дисциплины (модуля) «Теория и практика социального взаимодействия» разработана на основании федерального государственного образовательного стандарта высшего образования – бакалавриата по направлению подготовки 39.03.02 Социальная работа составлена на основании федерального государственного образовательного стандарта высшего образования – бакалавриата по направлению подготовки 39.03.02 Социальная работа, утвержденного приказом Министерства образования и науки Российской Федерации от 05.02.2018 г. (ред. от 08.02.2021) № 76, профессионального стандарта «Специалист по социальной работе», утвержденного приказом Министерства труда и социальной защиты Российской Федерации от 18.06.2020 г. № 351н, профессионального стандарта «Специалист органа опеки и попечительства в отношении несовершеннолетних», утвержденного приказом Министерства труда и социальной защиты Российской Федерации от 18.11.2013 г. № 680н, профессионального стандарта «Специалист по работе с семьей», утвержденного приказом Министерства труда и социальной защиты Российской Федерации от 18.11.2013 г. № 683н

Рабочая программа дисциплины (модуля) «Теория и практика социального взаимодействия» разработана кандидатом психологических наук, доцентом Е.Г. Бабич.

Руководитель основной профессиональной образовательной программы канд. пед. наук, доцент кафедры социальной педагогики и организации работы с молодежью



А.Г. Ахтян

(подпись)

Основная профессиональная образовательная программа - программа подготовки бакалавриата обсуждена и рекомендована к утверждению на Ученом совете факультета политических и социальных технологий  
Протокол № 10 от «27» марта 2023 года.

И.о. декана факультета политических и социальных технологий кандидат педагогических наук, доцент



С.В. Пивнева

(подпись)

Основная профессиональная образовательная программа - программа подготовки бакалавриата рекомендована к утверждению представителями организаций-работодателей:

ООО Группа компаний «Профессиональный проект», Генеральный директор



Г.Г. Николаев

(подпись)

# РАЗДЕЛ 1. ПАСПОРТ РАБОЧЕЙ ПРОГРАММЫ ДИСЦИПЛИНЫ (МОДУЛЯ)

## 1.1 Цель и задачи дисциплины (модуля)

Цель дисциплины (модуля) - заключается в получении обучающимися теоретических знаний о социальном взаимодействии с последующим применением практических навыков в социальной защите населения; социальном обслуживании; образовании; здравоохранении; культуре; медико-социальной экспертизе; пенитенциарной системе и системе организаций, регулирующих занятость, миграцию, помощь в чрезвычайных ситуациях; силовых структурах; предприятиях и фирмах различных видов деятельности и форм собственности, некоммерческих организациях.

Задачи дисциплины (модуля):

1. Усвоение студентами знаний о сущности, структуре и видах социального взаимодействия субъектов и объектов системы социальной защиты;
2. Углубление представлений о теории и практике социального взаимодействия в коллективе с учетом толерантного восприятия социальных, этнических, конфессиональных и культурных различий;
3. Обучение навыкам социального взаимодействия в коллективе;
4. Овладение навыками социального взаимодействия на практике в процессе межведомственного взаимодействия и координации деятельности специалистов;
5. Овладение основами теории и практики социального взаимодействия в решении социальных проблем на личностном, групповом и государственном уровнях.

## 1.2 Планируемые результаты обучения по дисциплине (модулю) в рамках планируемых результатов освоения основной профессиональной образовательной программы высшего образования – программы *бакалавриата* соотнесенные с установленными индикаторами достижения компетенций

Процесс освоения дисциплины (модуля) направлен на формирование у обучающихся следующих компетенций: УК-3; ОПК-1; ОПК-4; ПК-6 в соответствии с учебным планом.

В результате освоения дисциплины (модуля) обучающийся должен демонстрировать следующие результаты:

Категория компетенций (при наличии)	Код компетенции Формулировка компетенции	Код и наименование индикатора достижения компетенции	Результаты обучения
Профессиональные	УК-3	УК 3 - Способен осуществлять социальное взаимодействие и реализовывать свою роль в команде	УК-3.1 Понимает основные аспекты межличностных и групповых коммуникаций. УК-3.2 В социальном взаимодействии соблюдает

			<p>этические принципы, проявляет уважение к мнению и культуре других участников.</p> <p>УК-3.3 Определяет свою роль в социальном взаимодействии и командной работе, исходя из стратегии сотрудничества для достижения поставленной цели, несет личную ответственность за результат.</p>
	<b>ОПК-1</b>	<p>ОПК-1 Способен понимать принципы работы современных информационных технологий и использовать их для решения задач профессиональной деятельности</p>	<p>ОПК-1.1 Применяет современные информационно-коммуникационные технологии для сбора и хранения информации при решении профессиональных задач</p> <p>ОПК-1.2 Применяет современные информационно-коммуникационные технологии для обработки информации при решении профессиональных задач</p> <p>ОПК-1.3 Применяет современные информационно-коммуникационные технологии для представления информации при решении профессиональных задач</p>
Социально-технологические	<b>ОПК-4</b>	<p>ОПК -4 Способен к осуществлению внутриведомственного и межведомственного взаимодействия для эффективного решения профессиональных задач в сфере молодежной политики</p>	<p>ОПК-4. Осуществляет систематическое взаимодействие с различными социальными структурами и институтами общества для эффективного решения профессиональных задач в сфере молодежной политики</p> <p>ОПК-4.2 Осуществляет разработку и реализацию проектов и программ в сфере молодежной политики совместно с общественными институтами, молодежными и детскими общественными</p>

			<p>объединениями</p> <p>ОПК-4.3 Владеет навыками координации деятельности по выявлению лиц, нуждающихся в социальной защите, медико-социальной помощи, разработки и реализации проектов и программ в сфере молодежной политики совместно с общественными институтами, молодежными и детскими общественными объединениями.</p>
	<b>ПК-6</b>	<p>ПК-6 Способен к подготовке информационных материалов для средств массовой информации, социальных сетей и публичных выступлений для привлечения внимания общества к актуальным социальным проблемам, информирования населения о направлениях реализации и перспективах развития социальной работы</p>	<p>ПК-6 осуществляет систематическую подготовку информационных материалов для средств массовой информации, социальных сетей и публичных выступлений для привлечения внимания общества к актуальным социальным проблемам, информирования населения о направлениях реализации и перспективах развития социальной работы</p> <p>ПК-6 осуществляет разработку и реализацию социальных проектов и их информационной поддержке в средствах массовой информации, социальных сетях и публичных выступлениях для привлечения внимания общества к актуальным социальным проблемам, информирования населения о направлениях реализации и перспективах развития социальной работы</p> <p>ПК-6 владеет навыками по подготовке информационных материалов для средств массовой информации, социальных сетей и публичных выступлений для</p>

			привлечения внимания общества к актуальным социальным проблемам, информирования населения о направлениях реализации и перспективах развития социальной работы
--	--	--	---

## РАЗДЕЛ 2. СТРУКТУРА И СОДЕРЖАНИЕ ДИСЦИПЛИНЫ (МОДУЛЯ)

### 2.1 Объем дисциплины (модуля), включая контактную работу обучающегося с педагогическими работниками и самостоятельную работу обучающегося

Общая трудоемкость дисциплины (модуля) составляет 5 зачетных единиц.

**Очно-заочная форма обучения**

Вид учебной работы	Всего часов	Семестры			
		2			
<b>Контактная работа обучающихся с педагогическими работниками</b>	60	60			
Лекционные занятия	30	30			
<i>из них: в форме практической подготовки</i>					
Практические занятия	30	30			
<i>из них: в форме практической подготовки</i>					
Лабораторные занятия					
<i>из них: в форме практической подготовки</i>					
Консультации / Иная контактная работа	2	2			
<i>из них: в форме практической подготовки</i>					
<b>Самостоятельная работа обучающихся</b>	111	111			
<b>Контроль промежуточной аттестации</b>	<b>18</b>	<b>18</b>			
Форма промежуточной аттестации		зачет			
<b>ОБЪЕМ ДИСЦИПЛИНЫ (МОДУЛЯ) В ЧАСАХ</b>	<b>180</b>	<b>180</b>			

### 2.2. Учебно-тематический план дисциплины (модуля)

**Очно-заочная форма обучения**

Раздел, тема	Виды учебной работы, академических часов									
	Всего	Самостоятельная работа	Контактная работа обучающихся с педагогическими работниками							
			Всего	Лекционные занятия	<i>из них: в форме практической подготовки</i>	Практические занятия	<i>из них: в форме практической подготовки</i>	Лабораторные занятия	<i>из них: в форме практической подготовки</i>	Консультации / Иная контактная работа
<b>Модуль 1 (Семестр 2)</b>										
Раздел 1. Введение в теорию социального взаимодействия	20	12	8	4		4				
Раздел 2. Эффективность социальных коммуникаций	20	12	8	4		4				
Раздел 3. Общение как форма социального бытия человека	22	14	8	4		4				
Раздел 4. Межличностное и групповое социальное взаимодействие	22	14	8	4		4				
Раздел 5. Социальное взаимодействие в организации	22	14	8	4		4				
Раздел 6. Практика социального взаимодействия в организациях социальной сферы	22	14	8	4		4				
Раздел 7. Практика межведомственного взаимодействия	22	14	8	4		4				
Раздел 8. Практика социального	21	17	4	2		2				

Раздел, тема	Виды учебной работы, академических часов									
	Всего	Самостоятельная работа	Контактная работа обучающихся с педагогическими работниками							
			Всего	Лекционные занятия <i>из них: в форме практической подготовки</i>	Практические занятия <i>из них: в форме практической подготовки</i>	Лабораторные занятия <i>из них: в форме практической подготовки</i>	Консультации / Иная контактная работа <i>из них: в форме практической подготовки</i>			
взаимодействия с клиентами										
<b>Контроль промежуточной аттестации (час)</b>	<b>9</b>									
<i>Форма промежуточной аттестации (указать)</i>	<b>экзамен</b>									
<b>Общий объем, часов</b>	<b>180</b>	<b>111</b>	<b>60</b>	<b>30</b>		<b>30</b>			<b>0</b>	

### 2.3. Содержание дисциплины (модуля)

#### РАЗДЕЛ 1. Введение в теорию социального взаимодействия

##### Перечень изучаемых элементов содержания

**Цель:** формирование теоретических знаний об истории развития социального взаимодействия как объекта научного познания, ознакомление с базовой терминологией.

##### Перечень изучаемых элементов содержания

Понятие социального взаимодействия. Теории социального действия. Структурный функционализм Т. Парсонса. Теория социального взаимодействия П.Сорокина. Конфликтологическое направление Р. Дарендорфа. Теория обмена Дж. Хоманса и П. Блау. Символический интеракционизм Дж. Мида. Драматургический интеракционизм Э. Гоффмана (теория управления впечатлениями). Этнометодология Г. Гарфинкеля. Феноменология А. Шюца. Теория социального конструирования реальности П. Бергера и Т. Лукмана. Теория структуризации Э. Гидденса. Синтезированный структурализм П. Бурдьё. Субъекты взаимодействия и их характеристики. Условия взаимодействия. Паттерны социального взаимодействия. Правила и нормы социального взаимодействия. Виды социального взаимодействия. Уровни социального взаимодействия. Эволюция каналов социального взаимодействия. Барьеры взаимодействия.

**Вопросы для самоподготовки:**

Что такое социальное взаимодействие?

Какие ученые занимались разработкой теоретических основ социального взаимодействия?

Нормы и ценности семейного взаимодействия: исторический анализ

Нормы и ценности гендерного взаимодействия: исторический анализ

Стереотипы и стигмы в социальном взаимодействии: как преодолеть?

Девиация: плюсы и минусы

Честь. Понятие и трансформация смысла

Обзор книг, фильмов и сериалов об изменениях в нормах и ценностях социального взаимодействия

Приведите классификацию видов социального взаимодействия.

Что такое опосредованное взаимодействие?

Чем конкуренция отличается от конфликта?

В чем отличие вербальных каналов от невербальных?

Охарактеризуйте уровни взаимодействия.

Назовите 5 стадий эволюции каналов взаимодействия.

Перечислите 4 канала взаимодействия. Назовите их особенности

Почему в каждом канале есть свои барьеры?

**ЗАДАНИЯ К ПРАКТИЧЕСКИМ ЗАНЯТИЯМ РАЗДЕЛА 1**

**Тема практического занятия: Введение в теорию социального взаимодействия**  
**Форма практического задания: Составление таблицы по теориям социального взаимодействия.**

На основе изучения теоретического материала студент заполняет столбец таблицы в соответствии с выбранной теорией.

	Название теории
ФИО автора(ов)	
Даты жизни	
Краткая биография	
Основные труды	
Влиятельные и последователи	
Основные понятия	
Краткие положения теории	
Пример реализации теории	
Критика теории	
Собственная оценка	

**Вопросы для самоподготовки:**

Что такое социальное взаимодействие?

Какие ученые занимались разработкой теоретических основ социального взаимодействия?



Нормы и ценности семейного взаимодействия: исторический анализ  
Нормы и ценности гендерного взаимодействия: исторический анализ  
Стереотипы и стигмы в социальном взаимодействии: как преодолеть?  
Девиация: плюсы и минусы

Честь. Понятие и трансформация смысла

Обзор книг, фильмов и сериалов об изменениях в нормах и ценностях социального взаимодействия

Приведите классификацию видов социального взаимодействия.

Что такое опосредованное взаимодействие?

Чем конкуренция отличается от конфликта?

В чем отличие вербальных каналов от невербальных?

Охарактеризуйте уровни взаимодействия.

Назовите 5 стадий эволюции каналов взаимодействия.

Перечислите 4 канала взаимодействия. Назовите их особенности

Почему в каждом канале есть свои барьеры?

## **РУБЕЖНЫЙ КОНТРОЛЬ К РАЗДЕЛУ 1**

**форма рубежного контроля – тестирование**

## **РАЗДЕЛ 2. Эффективность социальных коммуникаций**

### **Перечень изучаемых элементов содержания**

**Цель:** формирование у студентов знаний об эффективности социальных коммуникаций.

### **Перечень изучаемых элементов содержания**

Социально-психологическое содержание эффективных коммуникаций. Этика и правила эффективных коммуникаций. Дестабилизирующие факторы и трудности социальных коммуникаций. Пространство и время в социальных коммуникациях. Обратная связь в социальных коммуникациях.

## **ЗАДАНИЯ К ПРАКТИЧЕСКИМ ЗАНЯТИЯМ РАЗДЕЛА 2**

**Тема практического занятия:** *Эффективность социальных коммуникаций.*

**Форма практического задания:** практический практикум,

### **1. Практическое задание: «Словарь»**

Студенту предлагается создать «Словарь терминов по дисциплине». На данном этапе предлагается определить и внести 20 ключевых слов по дисциплине и внести их в свой словарь.

Требования к словарю:

1. Корректное использование слов
2. Обязательно приводить толкование слов (если имеется два или более значения слова, приводить все варианты)
3. Обязательное наличие ссылки на источник.
4. Допускается формулировка в словарь, которые способствовали разработке нового своего определения (понимания термина).
5. Словарь должен пополняться терминами каждое занятие. В конце курса может быть оценен преподавателем.

## **2. Практическое задание: «Кроссворд»**

Подберите 20-30 понятий из пройденных тем и составьте социологический кроссворд.

При составлении кроссворда итоговая оценка представляет собой среднюю сумму баллов за:

1. Правильность использованных терминов и релевантность вопросов.
2. Креативность, внешнее оформление кроссворда.
3. Творческую подачу вопросов (понятие, данное в лекции – 1 балл, правильно сформулированное самим студентом 5 баллов).

Количество терминов, необходимое для конкретной оценки определяется преподавателем в зависимости от времени, отводимого на задание, уровня подготовки студентов и т.д.

### **Вопросы для самоподготовки:**

1. Как добиться успеха при публичном выступлении.
2. Национальные особенности невербальных коммуникаций.
3. Особенности ведения деловых и светских бесед.
4. Совещания для менеджера: до, во время, после.
5. Социальные коммуникации как элемент организационной культуры.
6. Формирование и развитие коммуникативных компетенций менеджера

## **РУБЕЖНЫЙ КОНТРОЛЬ К РАЗДЕЛУ 2**

**форма рубежного контроля – контрольная работа**

## **РАЗДЕЛ 3. Общение как форма социального бытия человека**

### **Перечень изучаемых элементов содержания**

**Цель:** формирование у студентов теоретических знаний и практически навыков коммуникации.

### **Перечень изучаемых элементов содержания**

Общая характеристика общения. Перцептивная сторона общения. Механизмы межличностного восприятия. Первое впечатление. Эффекты восприятия. Имидж делового человека. Самоподача (самопредъявление, самопрезентация) в общении. Формирование аттракции. Коммуникативная сторона общения. Барьеры общения. Невербальная коммуникация. Организация пространственной среды. Слушание в социальном взаимодействии. Феномен межличностного влияния и противостояния влиянию.

## **ЗАДАНИЯ К ПРАКТИЧЕСКИМ ЗАНЯТИЯМ РАЗДЕЛА 3**

**Тема практического занятия: Общение как форма социального бытия человека.**

**Форма практического задания Практическое задание: «Взаимоконтроль».**

Задание направлено на диагностику уровня знаний по теме и формирование навыка применения творческого подхода к решению практических задач.

Суть задания: каждому участнику необходимо разработать три задания по пройденной теме:

1. Теоретический вопрос
2. Практическая ситуация, которую надо разрешить
3. Творческое задание по теме.

На занятиях студенты обмениваются своими заданиями в парах и выполняют их.

В заключении происходит общее представление задания и результаты его выполнения с последующим обсуждением.

Примечание: рекомендуется предварительно перед взаимобменом между студентами преподавателю проанализировать и по необходимости скорректировать разработанные студентами задания

**Самостоятельная работа:** реферат.

**Примерный перечень тем рефератов к разделу**

1. Какое значение для человека имеет общение?
2. Какие существуют виды общения?
3. Какие типы межличностного общения выделяют?
4. Охарактеризуйте основные механизмы познания другого человека в процессе общения.
5. Как формируется первое впечатление? Какие ошибки и эффекты восприятия при этом существуют?
6. Что такое имидж? Какие составляющие имиджа делового человека знаете?
7. Какие стратегии самопрезентации в общении вам известны?
8. Что такое аттракция? Какие приемы формирования аттракции существуют?
9. Перечислите существующие барьеры в общении.
10. Что такое невербальная коммуникация? Какие знаковые системы невербальной коммуникации выделяют?
11. Зачем нужно человеку умение слушать других людей? Какие виды и типы слушания существуют? Назовите правила хорошего слушания.
12. Охарактеризуйте формы межличностного влияния. Какие существуют способы защиты от воздействия в общении?
13. Расскажите о теории трансактного анализа Э. Берна. Каким образом знание данной теории может помочь в осуществлении успешного социального взаимодействия?

## **РУБЕЖНЫЙ КОНТРОЛЬ К РАЗДЕЛУ 3**

**форма рубежного контроля – контрольная работа**

## **РАЗДЕЛ 4. Межличностное и групповое социальное взаимодействие**

**Перечень изучаемых элементов содержания**

**Цель:** формирование знаний о специфике межличностного и группового взаимодействия, формирование навыков общения, командной работы, преодоления конфликтов.

**Перечень изучаемых элементов содержания**

Понятие межличностного социального взаимодействия. Функции межличностного взаимодействия. Этапы межличностного взаимодействия. Условия, обеспечивающие эффективность межличностного взаимодействия. Понятие и особенности группового взаимодействия

## **ЗАДАНИЯ К ПРАКТИЧЕСКИМ ЗАНЯТИЯМ РАЗДЕЛА 4**

**Тема практического занятия:** Межличностное и групповое социальное взаимодействие

**Форма практического задания:** Доклад по специфике региональной коммуникации

Особенности социального взаимодействия в выбранном регионе:

**Россия:** Дальний Восток, Крайний север, Сибирь, Черноморское побережье, Чечня, Урал, Карелия, Мордовия, Башкирия, Татарстан, Москва, Санкт-Петербург, Калининград

**Европа:** Бельгия, Нидерланды, Исландия, Италия, Турция, Испания, Португалия, Германия, Франция, Греция, Кипр, Черногория, Скандинавские страны, страны Прибалтики

**Азия:** Тайланд, Индия, Китай, Япония

**Африка:** Египет, Израиль, Алжир, Ливан, Нигерия

**Страны Латинской Америки**

**США**

**Канада**

**Австралия и Новая Зеландия**

### **Структура доклада**

**Характеристика территории** (местоположение, площадь, численность, состав населения, религия, культура и пр. особенности)

**Исторические особенности**, которые могли повлиять на взаимодействие социальных субъектов

**Особенности:**

Семейного взаимодействия

Дружбы

Любви, влюбленности

Профессионального взаимодействия

Взаимодействия с незнакомыми людьми

Взаимодействия с иностранцами / «иноверцами»...

Невербальной коммуникации (характерные жесты, символы, позы)

**Пример обыденного диалога** (например, с социальным работником)

**Вопросы для самоподготовки:**

1. Каковы особенности межличностного взаимодействия?
2. Как мотивационные теории объясняют сущность и функции межличностного взаимодействия?
3. Каковы социально значимые функции межличностного взаимодействия?
4. Какова степень структурированности в различных формах межличностного взаимодействия?
5. В чем состоят особенности межличностного взаимодействия в малых группах?
6. Какие условия обеспечивают эффективность межличностного взаимодействия?
7. Как влияет на успешность межличностного взаимодействия совместимость субъектов?
8. Как понимается процесс восприятия и его роль в межличностном взаимодействии?
9. Что такое убеждение как метод воздействия?

## **РУБЕЖНЫЙ КОНТРОЛЬ К РАЗДЕЛУ 4**

**форма рубежного контроля – контрольная работа**

## **РАЗДЕЛ 5. Социальное взаимодействие в организации**

**Перечень изучаемых элементов содержания**

**Цель:** формирование у студентов навыков использования технологий профилактики отклоняющегося поведения.

**Перечень изучаемых элементов содержания**

Организационная культура и межкультурное взаимодействие в организации. Понятие организационной культуры. Формирование и развитие культуры в организации. Межкультурное взаимодействие в организации. Толерантность как составляющая межкультурного взаимодействия. Воспитание толерантности в коллективе и в обществе. Национальные особенности деловой культуры. Руководство и лидерство в организации. Теории лидерства. Виды лидерства в организации. Виды власти и стратегии ее реализации.

## **ЗАДАНИЯ К ПРАКТИЧЕСКИМ ЗАНЯТИЯМ РАЗДЕЛА 5**

**Форма практического задания:** эссе

1. Как Вы оцениваете возможности формирования толерантного взаимодействия в коллективе, в обществе в целом?
2. Раскройте национальные особенности деловой культуры.
3. Дайте характеристику теориям лидерства, какая из них ближе всего к Вашему опыту в настоящее время?
4. Как приобрести позицию лидера?
5. Каковы психологические особенности власти?
6. Что такое групповая сплоченность?
7. Что такое конформность?
8. Как Вы считаете, какие из командных ролей играете лично Вы?

## **РУБЕЖНЫЙ КОНТРОЛЬ К РАЗДЕЛУ 5**

**форма рубежного контроля – тестирование**

## **РАЗДЕЛ 6. Практика социального взаимодействия в организациях социальной сферы**

**Перечень изучаемых элементов содержания**

**Цель:** формирование у студентов навыков социального взаимодействия на всех уровнях и во всех формах, распространенных в социальных организациях.

**Перечень изучаемых элементов содержания**

Понятие организаций социальной сферы. Нормативные основы деятельности организаций социальной сферы. Специфика организаций социального обслуживания населения. Структура и штатное расписание организаций социального обслуживания населения. Культура профессионального взаимодействия в социальных организациях. Массовые коммуникации на организационном уровне.

**Вопросы для самоподготовки:**

1. В чем отличие организационного взаимодействия от межличностного?
2. Сформулируйте особенности организационного взаимодействия.
3. Почему организационное взаимодействие является объектом пристального внимания со стороны органов власти?
4. Сформулируйте 5 основных проблем организационного взаимодействия.

## **ЗАДАНИЯ К ПРАКТИЧЕСКИМ ЗАНЯТИЯМ РАЗДЕЛА 6 ПРАКТИЧЕСКОЕ ЗАДАНИЕ К РАЗДЕЛУ 6**

**Форма практического задания:** Рецензия на выбранную статью.

Примерный перечень статей к разделу 3:

1. Bettelheim, Bruno (March 1959). "Feral Children and Autistic Children" (PDF). *American Journal of Sociology*. 64 (5): 455–467.
2. Susan Curtiss (10 May 2014). *Genie: A Psycholinguistic Study of a Modern-Day Wild Child*. Elsevier Science. p. 207. ISBN 978-1-4832-1761-1.
3. Антоновский А.Ю. КОЛЛЕКТИВНАЯ РАЦИОНАЛЬНОСТЬ: СОЦИАЛЬНЫЙ ОБМЕН ИЛИ ДИФФЕРЕНЦИАЦИЯ? // *Социология власти*. 2013. № 1-2. С. 57-74.
4. Бабайцев А.В. СИМВОЛЫ В СОЦИАЛЬНОМ ВЗАИМОДЕЙСТВИИ: МЕДИАЦИЯ ОБЩЕСТВЕННЫХ ОТНОШЕНИЙ // *Гуманитарные и социальные науки*. 2012. № 5. С. 109-122.
5. Батаева Е.В. ЭТНОМЕТОДОЛОГИЧЕСКИЙ АНАЛИЗ ОНЛАЙН-КОММУНИКАЦИЙ: КРИЗИСНЫЙ ЭКСПЕРИМЕНТ В ЧАТАХ // *Социологические исследования*. 2011. № 12. С. 88-97.
6. Батуренко С.А. ТЕОРИИ СОЦИАЛЬНОЙ МОБИЛЬНОСТИ В ИСТОРИИ СОЦИОЛОГИЧЕСКОЙ МЫСЛИ // *Вестник Московского университета. Серия 18: Социология и политология*. 2014. № 2. С. 199-211.
7. Батуренко С.А. ТЕОРИЯ КОНФЛИКТА И ПРОБЛЕМА СОЦИАЛЬНОГО ПОРЯДКА // *Вестник Московского университета. Серия 18: Социология и политология*. 2013. № 3. С. 111-120.
8. Бауман З. ПЬЕР БУРДЬЕ, ИЛИ ДИАЛЕКТИКА VITA CONTEMPLATIVA И VITA ACTIVA / ПЕР. С АНГЛ. А.Д. КОВАЛЕВА // *Социологический журнал*. 2002. № 3. С. 5-19.
9. Бугровский А.И. ГРУППЫ ИНТЕРЕСОВ В СОЦИАЛЬНОЙ ПОЛИТИКЕ РОССИИ: ПРИМЕР ВСЕРОССИЙСКИХ ОБЩЕСТВ ИНВАЛИДОВ, СЛЕПЫХ, ГЛУХИХ // *Социально-политические науки*. 2020. Т. 10. № 6. С. 129-136.
10. Булгаков В.Н. КЛАССИФИКАЦИЯ И ВЗАИМНОЕ ВЛИЯНИЕ УСЛОВИЙ ОЖИДАНИЙ ИНДИВИДА ПРИ ЕГО ВЗАИМОДЕЙСТВИИ С ОСНОВНЫМИ СОЦИАЛЬНЫМИ СИСТЕМАМИ // *Интеллект. Инновации. Инвестиции*. 2010. № 3. С. 102-106.
11. Вершинина И.А. ФОРМИРОВАНИЕ ТЕОРИИ СТРУКТУРАЦИИ ЭНТОНИ ГИДДЕНСА // *Вестник Московского университета. Серия 18: Социология и политология*. 2010. № 4. С. 103-118.
12. Воронцов А.В., Громов И.А. ТЕОРЕТИКО-МЕТОДОЛОГИЧЕСКИЕ ОСНОВАНИЯ СОЦИОЛОГИИ П. БУРДЬЕ // *Вестник Московского университета. Серия 18: Социология и политология*. 2010. № 4. С. 82-102.
13. Врублевская О.А. О СУЩНОСТИ ПОНЯТИЯ "СОЦИАЛЬНОЕ ВЗАИМОДЕЙСТВИЕ" В НАУЧНЫХ ИССЛЕДОВАНИЯХ // *Вестник Сибирского государственного аэрокосмического университета им. академика М.Ф. Решетнева*. 2006. № 5 (12). С. 60-65.
14. Горбачева Н.Б. МЕЖПОКОЛЕННАЯ КОММУНИКАЦИЯ СКВОЗЬ ПРИЗМУ СИМВОЛИЧЕСКОГО ИНТЕРАКЦИОНИЗМА // *Азимут научных исследований: педагогика и психология*. 2015. № 1 (10). С. 61-65.
15. Давыдова Е.А. "ТОВАРИЩЕСТВО ПО ЖЕНЕ" У ЧУКЧЕЙ: ПРИМЕР СОЗДАНИЯ РОДСТВЕННОСТИ // *Этнографическое обозрение*. 2016. № 4. С. 75-87.
16. Демидова М.В. ИНДИВИДУАЛЬНЫЕ И СОЦИАЛЬНЫЕ ЦЕННОСТИ В ФИЛОСОФСКИХ УЧЕНИЯХ С. ФРАНКА, Э. КАССИРЕРА, П. БУРДЬЕ // *Парадигма: философско-культурологический альманах*. 2017. № 27 (27). С. 206-216.

17. Демидова М.В. ПОНЯТИЕ "СИМВОЛ": СОЦИАЛЬНО-ФИЛОСОФСКИЙ ПОДХОД // Актуальные вопросы общественных наук: социология, политология, философия, история. 2013. № 25. С. 23-30.
18. Джонстон Б.В. ЭКЗИСТЕНЦИАЛЬНАЯ ФЕНОМЕНОЛОГИЯ И СОЦИОЛОГИЯ ПИТ ИРИМА СОРОКИНА // Журнал социологии и социальной антропологии. 1999. Т. II. № 2. С. 37-50.
19. Долгов А.Ю. ПИТИРИМ СОРОКИН И РОБЕРТ МЕРТОН В СОЦИОЛОГИИ И В ЖИЗНИ // Социология науки и технологий. 2010. Т. 1. № 4. С. 185-192.
20. Долгов А.Ю. РУСУ М.С. ТЕОРЕТИЧЕСКОЕ ИЗУЧЕНИЕ ЛЮБВИ В СОЦИОЛОГИЧЕСКОЙ МЫСЛИ: ВКЛАД КЛАССИКОВ В СОЦИОЛОГИЮ ЛЮБВИ. RUSU M.S. THEORISING LOVE IN SOCIOLOGICAL THOUGHT: CLASSICAL CONTRIBUTIONS TO A SOCIOLOGY OF LOVE // J. OF CLASSICAL SOCIOLOGY. - L., 2017. - APR. 5. - P. 1-18 // Социальные и гуманитарные науки. Отечественная и зарубежная литература. Серия 11: Социология. Реферативный журнал. 2017. № 4. С. 14-21.
21. Ефремова С.А., Фатикова З.Х. МЕЖСЕКТОРНОЕ СОТРУДНИЧЕСТВО ОРГАНОВ ИСПОЛНИТЕЛЬНОЙ ВЛАСТИ, МЕСТНОГО САМОУПРАВЛЕНИЯ И ИНСТИТУТОВ ГРАЖДАНСКОГО ОБЩЕСТВА // Местное право. 2021. № 2. С. 73-92.
22. Зафировский М. ПАРСОНС И СОРОКИН. СРАВНЕНИЕ ВКЛАДА В СОЗДАНИЕ СОЦИОЛОГИЧЕСКОЙ ТЕОРИИ (ЧАСТЬ 1) // Социологические исследования. 2011. № 3. С. 117-126.
23. Зафировский М. ПАРСОНС И СОРОКИН. СРАВНЕНИЕ ВКЛАДА В СОЗДАНИЕ СОЦИОЛОГИЧЕСКОЙ ТЕОРИИ (ЧАСТЬ 2) // Социологические исследования. 2011. № 4. С. 120-130.
24. Зенков А.Р. ДЕЯТЕЛЬНОСТЬ РУССКОЙ ПРАВОСЛАВНОЙ ЦЕРКВИ В СОЦИАЛЬНОЙ СФЕРЕ: ИНСТИТУТЫ И СОЦИАЛЬНЫЕ ПРАКТИКИ // Южно-российский журнал социальных наук. 2019. Т. 20. № 4. С. 63-73.
25. Иванова А.С. ЭТНОМЕТОДОЛОГИЧЕСКИЙ ПРОЕКТ Г. ГАРФИНКЕЛЯ И СОВРЕМЕННАЯ "ЭТНОГРАФИЯ НАУКИ" // Вестник Российского университета дружбы народов. Серия: Социология. 2011. № 4. С. 16-25.
26. Ишкова Л.В. К ЭФФЕКТИВНОМУ СОЦИАЛЬНОМУ ВЗАИМОДЕЙСТВИЮ - ЧЕРЕЗ ИНКУЛЬТУРАЦИЮ ЛИЧНОСТИ // Вестник ТОГИРРО. 2016. № 2. С. 21-26.
27. Каропова С.Г. СОЦИАЛЬНОЕ ВЗАИМОДЕЙСТВИЕ В ТЕОРИИ СОЦИАЛЬНОГО КОНСТРУИРОВАНИЯ РЕАЛЬНОСТИ // Научное обозрение. Серия 2: Гуманитарные науки. 2011. № 1. С. 14-18.
28. Кармадонов О.А. РОЛЬ И МЕСТО СИМВОЛА В СОЦИОЛОГИИ ТОЛКОТТА ПАРСОНСА // Журнал социологии и социальной антропологии. 2004. Т. VII. № 3. С. 73-88.
29. Козырев Г.И. СОЦИАЛЬНОЕ ДЕЙСТВИЕ, ВЗАИМОДЕЙСТВИЕ, ПОВЕДЕНИЕ И СОЦИАЛЬНЫЙ КОНТРОЛЬ // Социологические исследования. 2005. № 8. С. 124-129.
30. Колодин Д.В. СОЦИАЛЬНАЯ СТРАТИФИКАЦИЯ В ВИРТУАЛЬНЫХ СОЦИАЛЬНЫХ СООБЩЕСТВАХ // Власть и управление на Востоке России. 2013. № 4 (65). С. 207-213.
31. Кондрашова Ю.О. ЛЛЕВЕЛЛИН Н. "ДЕНЬГИ ГОВОРЯТ": КОММУНИКАТИВНАЯ И СИМВОЛИЧЕСКАЯ ФУНКЦИИ НАЛИЧНЫХ ДЕНЕГ. LLEWELLYN N. "MONEY TALKS": COMMUNICATIVE AND SYMBOLIC FUNCTIONS OF CASH MONEY // SOCIOLOGY. - L., 2016. -

- VOL. 50, N 4. - P. 796-812 // Социальные и гуманитарные науки. Отечественная и зарубежная литература. Серия 11: Социология. Реферативный журнал. 2017. № 1. С. 42-50.
32. Копылов А.В., Галий Е.А. АНАЛИЗ ЗАРУБЕЖНОГО ОПЫТА ВЗАИМОДЕЙСТВИЯ ОРГАНОВ ГОСУДАРСТВЕННОЙ ВЛАСТИ С ИНСТИТУТАМИ ГРАЖДАНСКОГО ОБЩЕСТВА // Заметки ученого. 2021. № 5-1. С. 497-500
  33. Корбут А. ГАРОЛЬД ГАРФИНКЕЛЬ: КАТАЛОГ ОДНОЙ ЖИЗНИ // Laboratorium. Журнал социальных исследований. 2011. № 1. С. 210-214.
  34. Корнилович В.А., Арамян К.А., Милехин А.В., Миронов А.В. УСТОЙЧИВОСТЬ ГОСУДАРСТВЕННОЙ СИСТЕМЫ В УСЛОВИЯХ ЦИФРОВОЙ ТРАНСФОРМАЦИИ // Цифровая социология. 2021. Т. 4. № 2. С. 13-22.
  35. Кошелева А.Н. ОТНОШЕНИЕ К ВЗАИМОДЕЙСТВИЮ В ВИРТУАЛЬНЫХ СОЦИАЛЬНЫХ СЕТЯХ У МОЛОДЕЖИ С РАЗНОЙ ВЫРАЖЕННОСТЬЮ МОТИВА СОЦИАЛЬНОГО ОДОБРЕНИЯ // Научное мнение. 2015. № 9-2. С. 101-105.
  36. Кравчук П.Ф., Шкарина Ю.Ю. СОЦИАЛЬНОЕ ВЗАИМОДЕЙСТВИЕ ПОЖИЛЫХ ЛЮДЕЙ И МОЛОДЕЖИ В ПРОЦЕССЕ ПРЕЕМСТВЕННОСТИ КУЛЬТУРЫ // Личность. Культура. Общество. 2009. Т. XI. № 2 (48-49). С. 341-349.
  37. Красикова Т.Р. ПРОБЛЕМА КОНСТРУИРОВАНИЯ СОЦИАЛЬНОЙ РЕАЛЬНОСТИ В ТЕОРИИ МАССОВОЙ КОММУНИКАЦИИ // Современный дискурс-анализ. 2013. № 1 (8). С. 27-45.
  38. Кузнецов А.Г. СИМВОЛИЧЕСКИЙ ИНТЕРАКЦИОНИЗМ И АКТОРНО-СЕТЕВАЯ ТЕОРИЯ: ТОЧКИ ПЕРЕСЕЧЕНИЯ, ПУТИ РАСХОЖДЕНИЯ И ЗОНА ОБМЕНА // Социология власти. 2014. № 1. С. 64-74.
  39. Кулакова Т.И. НАРУШЕНИЕ СОЦИАЛЬНОГО ВЗАИМОДЕЙСТВИЯ ПРИ ДЕТСКОМ АУТИЗМЕ И ШИЗОФРЕНИИ // Сибирский вестник психиатрии и наркологии. 2010. № 6. С. 51-53.
  40. Кучеренко Е.А. ТЕОРИЯ ПОКАЗНОГО ПОТРЕБЛЕНИЯ Т. ВЕБЛЕНА ЧЕРЕЗ ПРИЗМУ КОНЦЕПЦИИ П. БУРДЬЕ // Теория и практика общественного развития. 2013. № 8. С. 101-103.
  41. Латышева Ж.В. АНАЛИЗ ОСНОВАНИЙ ПОВСЕДНЕВНОГО ЗНАНИЯ В ТЕОРИИ СОЦИАЛЬНОГО КОНСТРУИРОВАНИЯ РЕАЛЬНОСТИ П. БЕРГЕРА И Т. ЛУКМАНА // Ученые записки Орловского государственного университета. Серия: Гуманитарные и социальные науки. 2011. № 6. С. 144-150.
  42. Люсина Н.В. ПРОБЛЕМА ВЫБОРА ЭГОИСТИЧЕСКОГО И ПРОСОЦИАЛЬНОГО ПОВЕДЕНИЯ В СИТУАЦИЯХ СОЦИАЛЬНОЙ ДИЛЕММЫ: СОЦИОЛОГИЧЕСКИЙ АНАЛИЗ // Вестник социально-политических наук. 2013. № 12. С. 98-104.
  43. Мальсагова К.Б. ЭТНОМЕТОДОЛОГИЯ Г. ГАРФИНКЕЛЯ: ОСНОВНЫЕ ПОЛОЖЕНИЯ КОНЦЕПЦИИ И ЕЕ МЕСТО В СИСТЕМЕ СОВРЕМЕННОГО СОЦИОЛОГИЧЕСКОГО ЗНАНИЯ // Электронный научный журнал. 2016. № 7 (10). С. 252-255.
  44. Минеева А.А. СТРУКТУРА СОЦИАЛЬНОГО ВЗАИМОДЕЙСТВИЯ: ФИЛОСОФСКИЙ И СОЦИОЛОГИЧЕСКИЙ АСПЕКТЫ. СРАВНИТЕЛЬНЫЙ АНАЛИЗ КОНЦЕПЦИЙ Ю. ХАБЕРМАСА И П. БУРДЬЕ // В мире научных открытий. 2009. № 5. С. 111-113.
  45. Мирсагатова М.Н. МЕЖВЕДОМСТВЕННОЕ ВЗАИМОДЕЙСТВИЕ ИНСТИТУТОВ СОЦИУМА ПО ПРЕДУПРЕЖДЕНИЮ СЕМЕЙНОГО



- НЕБЛАГОПОЛУЧИЯ И СОЦИАЛЬНОГО СИРОТСТВА: УРОВНИ И МЕХАНИЗМЫ // Отечественный журнал социальной работы. 2012. № 1. С. 149-155.
46. Мюллер Х.П. РАЦИОНАЛЬНОСТЬ, РАЦИОНАЛИЗАЦИЯ, РАЦИОНАЛИЗМ. ОТ ВЕБЕРА К БУРДЬЕ? // Журнал социологии и социальной антропологии. 2016. Т. XIX. № 1. С. 16-42.
47. Насиров М.Н. ПРИРОДА И СТРУКТУРА СОЦИАЛЬНОГО ДЕЙСТВИЯ В ТРАНСЦЕНДЕНТАЛЬНОЙ ПАРАДИГМЕ // Теория и практика общественного развития. 2015. № 22. С. 212-214.
48. Никольская О.С. TREATING AUTISM WITH COMMUNICATION // Аутизм и нарушения развития. 2016. Т. 14. № 4 (53). С. 35-38.
49. Павенков О.В. НОРМАТИВИСТСКИЕ КОНЦЕПЦИИ ЦЕННОСТЕЙ И ЦЕННОСТНЫХ ОРИЕНТАЦИЙ В СОЦИОЛОГИЧЕСКОЙ НАУКЕ (Э.ДЮРКГЕЙМ, М.ВЕБЕР И Т. ПАРСОНС) // Известия Уральского государственного университета. Серия 3: Общественные науки. 2011. Т. 91. № 2. С. 164-171.
50. Попок Р.П. ВЗАИМОДЕЙСТВИЕ "ИНДИВИД-СОЦИАЛЬНАЯ СРЕДА" ПОСРЕДСТВОМ РАЗВЕРТЫВАНИЯ ИДЕНТИФИКАЦИОННЫХ ПРОЦЕССОВ // Известия Российского государственного педагогического университета им. А.И. Герцена. 2008. № 55. С. 432-437.
51. Потапова К.И. СОЦИАЛЬНАЯ РЕАЛЬНОСТЬ: СИМВОЛ И ДЕЙСТВИЕ // Актуальные вопросы общественных наук: социология, политология, философия, история. 2015. № 48. С. 45-48.
52. Пучков П.В., Дамзаев С.С. СИМВОЛИЧЕСКИЙ ИНТЕРАКЦИОНИЗМ КАК ОБЪЯСНИТЕЛЬНАЯ ТЕОРИЯ ВОЗНИКНОВЕНИЯ ГЕРОНТОЛОГИЧЕСКОГО ЭБЬЮЗИНГА // Известия высших учебных заведений. Поволжский регион. Общественные науки. 2007. № 1. С. 3-7
53. Рубцова О.В. ЗНАЧЕНИЕ КАТЕГОРИИ "ГАБИТУС" В СОЦИАЛЬНОЙ ФИЛОСОФИИ ПЬЕРА БУРДЬЕ // Исторические, философские, политические и юридические науки, культурология и искусствоведение. Вопросы теории и практики. 2017. № 4 (78). С. 178-180.
54. Рыков Ю.Г. ВИРТУАЛЬНОЕ СООБЩЕСТВО КАК СОЦИАЛЬНОЕ ПОЛЕ: НЕРАВЕНСТВО И КОММУНИКАТИВНЫЙ КАПИТАЛ // Журнал социологии и социальной антропологии. 2013. Т. XVI. № 4. С. 44-60.
55. Рюмшин С.А., Юдин В.И. МЕДИАЦИЯ - СОЦИАЛЬНОЕ ВЗАИМОДЕЙСТВИЕ В ПРЕОДОЛЕНИИ ПРОТИВОРЕЧИЙ И КОНФЛИКТОВ ЧЕРЕЗ КОМПРОМИСС // Этносоциум и межнациональная культура. 2015. № 10 (88). С. 45-51.
56. Сергеева Э.А. СОЦИАЛЬНОЕ ВЗАИМОДЕЙСТВИЕ КАК ОСНОВА ПОСТРОЕНИЯ СОЦИАЛЬНОЙ РЕАЛЬНОСТИ: СОЦИАЛЬНО-ФИЛОСОФСКИЙ АНАЛИЗ // Теория и практика общественного развития. 2011. № 5. С. 40-43.
57. Сердюков Б.В. СЕМЕЙНО-РОДОВАЯ ПАМЯТЬ В СОВРЕМЕННОЙ РОССИИ: ПУТИ ПРЕОДОЛЕНИЯ СОЦИАЛЬНОЙ АНОМИИ // Социальная политика и социология. 2017. Т. 16. № 5 (124). С. 125-132.
58. Скрыбина Л.И. УНИВЕРСАЛЬНЫЙ МЕХАНИЗМ СОЦИАЛЬНОГО ВЗАИМОДЕЙСТВИЯ // Уровень жизни населения регионов России. 2017. № 3 (205). С. 34-40.
59. Слепцова Т.В. ПОНЯТИЕ "СОЦИАЛЬНЫЙ КАПИТАЛ": СРАВНИТЕЛЬНЫЙ АНАЛИЗ ПОДХОДОВ П. БУРДЬЕ, ДЖ.С. КОУЛМАНА, Ф. ФУКУЯМЫ // Новое слово в науке и практике: гипотезы и апробация результатов исследований. 2014. № 14. С. 113-117.

60. Соколова М.Е. ЛИНЧ М., МАККОНАТА Д. ГИПЕРСИМВОЛИЧЕСКИЙ ИНТЕРАКЦИОНИЗМ: ПРЕЛЮДИЯ К ОБНОВЛЕННОЙ ТЕОРИИ СИМВОЛИЧЕСКОГО ВЗАИМОДЕЙСТВИЯ ИЛИ ВСЕГО ЛИШЬ СТАРОЕ ВИНО? LYNCH M., MCCONATHA D. HYPER-SYMBOLIC INTERACTIONISM: PRELUDE TO A REFURBISHED THEORY OF SYMBOLIC INTERACTION OR JUST OLD WINE? // SOCIOLOGICAL VIEWPOINTS. - SCRANTON (PA), 2006. - VOL. 22, N 1. - P. 87-96 // Социальные и гуманитарные науки. Отечественная и зарубежная литература. Серия 11: Социология. Реферативный журнал. 2009. № 1. С. 51-55.
61. Тангалычева Р.К. СТРУКТУРАЛИСТСКИЙ КОНСТРУКТИВИЗМ П. БУРДЬЕ КАК ТЕОРЕТИЧЕСКАЯ ПЕРСПЕКТИВА ИЗУЧЕНИЯ МЕЖКУЛЬТУРНОЙ КОММУНИКАЦИИ // Вестник Волгоградского государственного университета. Серия 7: Философия. Социология и социальные технологии. 2014. № 1. С. 33-40.
62. Федорова С.А. СОВРЕМЕННЫЕ КОНЦЕПЦИИ СОЦИАЛЬНОЙ СТРУКТУРЫ: ОТ ИНТЕГРАТИВНЫХ ТЕОРИЙ К ТЕОРИЯМ ПОТОКОВ // Журнал социологии и социальной антропологии. 2016. Т. XIX. № 2. С. 46-59.
63. Фомичев П.Н. АДАМС М. ОБЪЕДИНЯЯ ГАБИТУС И РЕФЛЕКСИВНОСТЬ: НА ПУТИ К ПОНИМАНИЮ СОВРЕМЕННОЙ ИДЕНТИЧНОСТИ? ADAMS M. HYBRIDIZING HABITUS AND REFLEXIVITY: TOWARDS AN UNDERSTANDING OF CONTEMPORARY IDENTITY? // SOCIOLOGY. - CAMBRIDGE, 2006. - VOL. 40, N 3. - P. 513-528 // Социальные и гуманитарные науки. Отечественная и зарубежная литература. Серия 11: Социология. Реферативный журнал. 2007. № 1. С. 25-30.
64. Фомичев П.Н. ЛОУЛЕР Э. АФФЕКТИВНАЯ ТЕОРИЯ СОЦИАЛЬНОГО ОБМЕНА. LAWLER E. AN AFFECT THEORY OF SOCIAL EXCHANGE // AMER. J. OF SOCIOLOGY. CHICAGO, 2001. VOL.107, № 2. P.320352 // Социальные и гуманитарные науки. Отечественная и зарубежная литература. Серия 11: Социология. Реферативный журнал. 2003. № 2. С. 68-74.
65. Фомичев П.Н. ШВИНН Т. ФАЛЬШИВЫЕ ВЗАИМОСВЯЗИ: СИСТЕМЫ И ТЕОРИИ ДЕЙСТВИЯ В НЕОФУНКЦИОНАЛИЗМЕ И У ЮРГЕНА ХАБЕРМАСА. SCHWINN T. FALSE CONNECTIONS: SYSTEMS AND ACTION THEORIES IN NEOFUNCTIONALISM AND IN JURGEN HABERMAS // SOCIOLOGICAL THEORY. - WASH., 1998. - VOL. 16, N 1. - P. 75-95 // Социальные и гуманитарные науки. Отечественная и зарубежная литература. Серия 11: Социология. Реферативный журнал. 1999. № 4. С. 7-12.
66. Хоманс Д.К. МАЛЫЙ БОЕВОЙ КОРАБЛЬ (К ИСТОКАМ ТЕОРИИ СОЦИАЛЬНОГО ОБМЕНА) // Социологические исследования. 2010. № 4. С. 105-112.
67. Чжэн Х.Л., Ерохина Л.Д., Ерохин А.К. ТЕОРИЯ СТРУКТУРАЦИИ Э. ГИДДЕНСА И ТЕОРИЯ "ГАБИТУСА" П. БУРДЬЕ: СРАВНИТЕЛЬНЫЙ АНАЛИЗ // Проблемы современной науки и образования. 2016. № 19 (61). С. 109-113.
68. Чуринов В.В., Дворянинова И.С. ПРЕДПОСЫЛКИ ФОРМИРОВАНИЯ ТЕОРИИ СИМВОЛИЧЕСКОГО ИНТЕРАКЦИОНИЗМА Современные гуманитарные исследования. 2016. № 2 (69). С. 151-155.
69. Шадеркина О.А. УСЛОВИЯ ЭФФЕКТИВНОГО УПРАВЛЕНИЯ КОНФЛИКТАМИ ВО ВЗАИМОДЕЙСТВИИ МЕЖДУ СОЦИАЛЬНЫМ

- РАБОТНИКОМ И КЛИЕНТОМ // Наука и современность. 2015. № 38. С. 138-145.
70. Шиян А.А. КОНСТИТУИРОВАНИЕ СМЫСЛА И ПОНИМАНИЕ ДРУГОГО У ШЮЦА И ГУССЕРЛЯ // Вопросы философии. 2016. № 9. С. 186-197.
  71. Шкаратан О.И. ОБЩЕСТВО КАК СОЦИАЛЬНАЯ СИСТЕМА // Социологический журнал. 2011. № 4. С. 116-143.
  72. Шубрт И. КОУЛМАН, КОЛЛИНЗ, ГИДДЕНС О ТЕОРИИ ДЕЙСТВИЯ КАК ОСНОВЕ ОБЩЕСОЦИОЛОГИЧЕСКОЙ ТЕОРИИ // Социологические исследования. 2017. № 2. С. 14-23.
  73. Якимова Е.В. СОЛИДАРНОСТЬ, ДОВЕРИЕ И ВЗАИМНОСТЬ В КОНТЕКСТЕ ТЕОРИИ СОЦИАЛЬНОГО ОБМЕНА // Социальные и гуманитарные науки. Отечественная и зарубежная литература. Серия 11: Социология. Реферативный журнал. 2011. № 4. С. 128-147.
  74. Яковлева А.Д. МОБИЛЬНОСТЬ НАСЕЛЕНИЯ КАК ФАКТОР СТАБИЛЬНОСТИ ОБЩЕСТВА: СОЦИАЛЬНЫЕ ЛЕСТНИЦЫ И СОЦИАЛЬНЫЕ ЛИФТЫ // Гуманитарные науки. Вестник Финансового университета. 2018. Т. 8. № 2 (32). С. 60-64.
  75. Яницкий О.Н. СОЛИДАРНОСТЬ В УСЛОВИЯХ КАТАСТРОФ: НЕКОТОРЫЕ ПРОБЛЕМЫ ТЕОРИИ // Социологический ежегодник. 2013. Т. 2012. С. 213-231.

#### Структура рецензии

1. Сведения об авторе(ах)
2. Общая характеристика статьи (тема, объем)
3. Анализ актуальности заявленной проблематики
4. Анализ смысловых частей: структура, содержание, выводы
5. Анализ общих выводов и рекомендаций (где могут применяться? Полезны ли?)
6. Критика статьи: положительные и отрицательные стороны
7. Заключение рецензента

### **РУБЕЖНЫЙ КОНТРОЛЬ К РАЗДЕЛУ 6**

**форма рубежного контроля – тестирование**

### **РАЗДЕЛ 7. Практика межведомственного взаимодействия организации**

#### **Перечень изучаемых элементов содержания**

**Цель:** формирование у студентов навыков межведомственного взаимодействия.

#### **Перечень изучаемых элементов содержания**

Понятие ведомств. Виды ведомств. Понятие и принципы межведомственного взаимодействия. Формы межведомственного взаимодействия. Системы электронного межведомственного взаимодействия. Взаимодействие с коммерческими и некоммерческими организациями. Проблемы межведомственного взаимодействия.

#### **Вопросы для самоподготовки:**

1. Специфика межведомственного взаимодействия в г.Москве
2. Причины неэффективности межведомственного взаимодействия.
3. ЭДО Правительства Москвы

## ЗАДАНИЯ К ПРАКТИЧЕСКИМ ЗАНЯТИЯМ РАЗДЕЛА 7

**Форма практического задания: эссе.**

Примерный перечень тем эссе к разделу 4:

1. Великий медиатор эпохи
2. Социальное взаимодействие в замкнутом пространстве: неинженерные проблемы полетов на Марс
3. Тест Тьюринга: какие темы нужно выбрать, чтобы машина его точно не прошла?
4. Отцы и дети: как изменились отношения поколений за последнее тысячелетие?
5. Мигранты: зачем государства препятствуют образованию изолированных районов?
6. Шкала социальной дистанции Богардуса: где ее обязательно нужно применять?
7. Не X, не Y и не Z: портрет человека, не поддающегося теории поколений
8. Если бы социальный работник из 19 века оказался в 2019, что поразило бы его больше всего?
9. Если бы социальный работник из 21 века оказался в 2119, что поразило бы его больше всего?
10. Особенности социального взаимодействия в нашей студенческой группе

**Вопросы для самоподготовки:**

1. Специфика межведомственного взаимодействия в г.Москве
2. Причины неэффективности межведомственного взаимодействия.
3. ЭДО Правительства Москвы

## РУБЕЖНЫЙ КОНТРОЛЬ К РАЗДЕЛУ 7

**форма рубежного контроля – контрольная работа**

## РАЗДЕЛ 8. Практика социального взаимодействия с клиентами

**Перечень изучаемых элементов содержания**

**Цель:** формирование у студентов навыков социального взаимодействия с различными категориями получателей услуг и их социальным окружением.

**Перечень изучаемых элементов содержания**

Сущность и содержание понятия «социальная защита семьи». Семья как объект и субъект социальной защиты. Задачи социальной защиты семьи. Демографические, экономические, социально-психологические характеристики семьи как индикаторы ее социальной защищенности. Классификация форм социальной защиты семьи: в зависимости от роли субъекта получателя; по способу учета компенсации социального риска; по субъектному составу; по субъектному составу; в зависимости от степени охвата субъектов получателей. Система социальной защиты семьи: подсистема социального обеспечения, подсистема защиты семьи от чрезвычайных ситуаций, подсистема обеспечения занятости, подсистема защиты сбережений и денежных средств.

**Вопросы для самоподготовки:**

1. Правила взаимодействия с лицами пожилого возраста
2. Правила взаимодействия с лицами с инвалидностью
1. Правила взаимодействия с клиентами из групп риска
2. Правила взаимодействия с семьями и детьми

## ЗАДАНИЯ К ПРАКТИЧЕСКИМ ЗАНЯТИЯМ РАЗДЕЛА 8

**Форма практического задания: Анализ эффективности социального взаимодействия в выбранной сфере.**

Описание проблем в выбранной сфере социального взаимодействия на 4 уровнях:

государство

общество

группа

личность

Описание путей решения этих проблем (4 уровня)

Создание дорожной карты проекта по устранению одной (или нескольких проблем) (указать субъекты, объекты, цель, задачи, сроки, мероприятия, стоимость, риски).

## РУБЕЖНЫЙ КОНТРОЛЬ К РАЗДЕЛУ 8

форма рубежного контроля – тестирование

## РАЗДЕЛ 3. УЧЕБНО-МЕТОДИЧЕСКОЕ ОБЕСПЕЧЕНИЕ САМОСТОЯТЕЛЬНОЙ РАБОТЫ ОБУЧАЮЩИХСЯ ПО ДИСЦИПЛИНЕ (МОДУЛЮ)

### 3.1. Виды самостоятельной работы обучающихся по дисциплине (модулю)

Очно-заочная форма обучения

Раздел, тема	Количество часов	Вид самостоятельной работы
<b>Модуль 1. (семестр 2)</b>		
Раздел 1. Введение в теорию социального взаимодействия	12	Самостоятельная подготовка по вопросам
Раздел 2. Эффективность социальных коммуникаций	12	Подготовка презентации
Раздел 3. Общение как форма социального бытия человека	14	Подготовка реферата
Раздел 4. Межличностное и групповое социальное взаимодействие	14	Презентация
Раздел 5. Социальное взаимодействие в организации	14	эссе

Раздел 6. Практика социального взаимодействия в организациях социальной сферы	14	Подготовка проекта (презентации)
Раздел 7. Практика межведомственного взаимодействия	14	Подготовка реферата
Раздел 8. Практика социального взаимодействия с клиентами	17	Подготовка проекта (презентации)
<b>Общий объем по модулю/семестру, часов</b>	111	
<b>Общий объем по дисциплине (модулю), часов</b>	111	

### 3.2. Задания для самостоятельной работы

#### Вопросы для самоподготовки:

Что такое социальное взаимодействие?

Какие ученые занимались разработкой теоретических основ социального взаимодействия?

Нормы и ценности семейного взаимодействия: исторический анализ

Нормы и ценности гендерного взаимодействия: исторический анализ

Стереотипы и стигмы в социальном взаимодействии: как преодолеть?

Девиация: плюсы и минусы

Честь. Понятие и трансформация смысла

Обзор книг, фильмов и сериалов об изменениях в нормах и ценностях социального взаимодействия

Приведите классификацию видов социального взаимодействия.

Что такое опосредованное взаимодействие?

Чем конкуренция отличается от конфликта?

В чем отличие вербальных каналов от невербальных?

Охарактеризуйте уровни взаимодействия.

Назовите 5 стадий эволюции каналов взаимодействия.

Перечислите 4 канала взаимодействия. Назовите их особенности

Почему в каждом канале есть свои барьеры?

#### Литература для самостоятельного изучения к Разделу 1.

1.Адамьянц, Т. З. Социальные коммуникации : учебник для вузов / Т. З. Адамьянц. — 2-е изд., перераб. и доп. — Москва : Издательство Юрайт, 2023. — 200 с. — (Высшее образование). — ISBN 978-5-534-06898-6. — Текст : электронный // Образовательная платформа Юрайт [сайт]. — URL: <https://urait.ru/bcode/516353> (дата обращения: 29.03.2023).

2.Гавра, Д. П. Основы теории коммуникации : учебник для вузов / Д. П. Гавра. — 2-е изд., испр. и доп. — Москва : Издательство Юрайт, 2023. —

231 с. — (Высшее образование). — ISBN 978-5-534-06317-2. — Текст : электронный // Образовательная платформа Юрайт [сайт]. — URL: <https://urait.ru/bcode/511672> (дата обращения: 29.03.2023).

3.GR. Взаимодействие бизнеса и органов власти : учебник и практикум для вузов / Е. И. Марковская [и др.] ; под редакцией Е. И. Марковской. — 2-е изд. — Москва : Издательство Юрайт, 2023. — 367 с. — (Высшее образование). — ISBN 978-5-534-13132-1. — Текст : электронный // Образовательная платформа Юрайт [сайт]. — URL: <https://urait.ru/bcode/512222> (дата обращения: 29.03.2023).

4.Воронина, Л. И. Социальное партнерство. Взаимодействие власти, бизнеса и наемного персонала : учебное пособие для вузов / Л. И. Воронина ; под научной редакцией Г. Б. Инванцова. — Москва : Издательство Юрайт, 2022. — 246 с. — (Высшее образование). — ISBN 978-5-534-05779-9. — Текст : электронный // Образовательная платформа Юрайт [сайт]. — URL: <https://urait.ru/bcode/493417> (дата обращения: 16.05.2022).

## **Задания для самостоятельной работы к Разделу 2**

### **Темы проектов к Разделу 2.**

1. Как добиться успеха при публичном выступлении.
2. Национальные особенности невербальных коммуникаций.
3. Особенности ведения деловых и светских бесед.
4. Совещания для менеджера: до, во время, после.
5. Социальные коммуникации как элемент организационной культуры.
6. Формирование и развитие коммуникативных компетенций менеджера

## **Литература для самостоятельного изучения к Разделу 2.**

1.Адамьянц, Т. З. Социальные коммуникации : учебник для вузов / Т. З. Адамьянц. — 2-е изд., перераб. и доп. — Москва : Издательство Юрайт, 2023. — 200 с. — (Высшее образование). — ISBN 978-5-534-06898-6. — Текст : электронный // Образовательная платформа Юрайт [сайт]. — URL: <https://urait.ru/bcode/516353> (дата обращения: 29.03.2023).

2.Гавра, Д. П. Основы теории коммуникации : учебник для вузов / Д. П. Гавра. — 2-е изд., испр. и доп. — Москва : Издательство Юрайт, 2023. — 231 с. — (Высшее образование). — ISBN 978-5-534-06317-2. — Текст : электронный // Образовательная платформа Юрайт [сайт]. — URL: <https://urait.ru/bcode/511672> (дата обращения: 29.03.2023).

3.GR. Взаимодействие бизнеса и органов власти : учебник и практикум для вузов / Е. И. Марковская [и др.] ; под редакцией Е. И. Марковской. — 2-е изд. — Москва : Издательство Юрайт, 2023. — 367 с. — (Высшее образование). — ISBN 978-5-534-13132-1. — Текст : электронный // Образовательная платформа Юрайт [сайт]. — URL: <https://urait.ru/bcode/512222> (дата обращения: 29.03.2023).

4.Воронина, Л. И. Социальное партнерство. Взаимодействие власти, бизнеса и наемного персонала : учебное пособие для вузов / Л. И. Воронина ; под научной редакцией Г. Б. Инванцова. — Москва : Издательство Юрайт, 2022. — 246 с. — (Высшее образование). — ISBN 978-5-534-05779-9. — Текст : электронный // Образовательная платформа Юрайт [сайт]. — URL: <https://urait.ru/bcode/493417> (дата обращения: 16.05.2022).

## **Задания для самостоятельной работы к Разделу 3**

### **Примерный перечень тем рефератов к разделу**

1. Какое значение для человека имеет общение?
2. Какие существуют виды общения?
3. Какие типы межличностного общения выделяют?
4. Охарактеризуйте основные механизмы познания другого человека в процессе общения.
5. Как формируется первое впечатление? Какие ошибки и эффе́кты восприятия при этом существуют?
6. Что такое имидж? Какие составляющие имиджа делового человека узнаете?
7. Какие стратегии самопрезентации в общении вам известны?
8. Что такое аттракция? Какие приемы формирования аттракции существуют?
9. Перечислите существующие барьеры в общении.
10. Что такое невербальная коммуникация? Какие знаковые системы невербальной коммуникации выделяют?
11. Зачем нужно человеку умение слушать других людей? Какие виды и типы слушания существуют? Назовите правила хорошего слушания.
12. Охарактеризуйте формы межличностного влияния. Какие существуют способы защиты от воздействия в общении?
13. Расскажите о теории транзактного анализа Э. Берна. Каким образом знание данной теории может помочь в осуществлении успешного социального взаимодействия?

#### **Литература для самостоятельного изучения к Разделу 3.**

1. Адамьянц, Т. З. Социальные коммуникации : учебник для вузов / Т. З. Адамьянц. — 2-е изд., перераб. и доп. — Москва : Издательство Юрайт, 2023. — 200 с. — (Высшее образование). — ISBN 978-5-534-06898-6. — Текст : электронный // Образовательная платформа Юрайт [сайт]. — URL: <https://urait.ru/bcode/516353> (дата обращения: 29.03.2023).
2. Гавра, Д. П. Основы теории коммуникации : учебник для вузов / Д. П. Гавра. — 2-е изд., испр. и доп. — Москва : Издательство Юрайт, 2023. — 231 с. — (Высшее образование). — ISBN 978-5-534-06317-2. — Текст : электронный // Образовательная платформа Юрайт [сайт]. — URL: <https://urait.ru/bcode/511672> (дата обращения: 29.03.2023).
3. GR. Взаимодействие бизнеса и органов власти : учебник и практикум для вузов / Е. И. Марковская [и др.] ; под редакцией Е. И. Марковской. — 2-е изд. — Москва : Издательство Юрайт, 2023. — 367 с. — (Высшее образование). — ISBN 978-5-534-13132-1. — Текст : электронный // Образовательная платформа Юрайт [сайт]. — URL: <https://urait.ru/bcode/512222> (дата обращения: 29.03.2023).
4. Воронина, Л. И. Социальное партнерство. Взаимодействие власти, бизнеса и наемного персонала : учебное пособие для вузов / Л. И. Воронина ; под научной редакцией Г. Б. Инванцова. — Москва : Издательство Юрайт, 2022. — 246 с. — (Высшее образование). — ISBN 978-5-534-05779-9. — Текст : электронный // Образовательная платформа Юрайт [сайт]. — URL: <https://urait.ru/bcode/493417> (дата обращения: 16.05.2022).

#### **Задания для самостоятельной работы к Разделу 4**

##### **Темы проектов (презентаций) к Разделу 4**

1. Каковы особенности межличностного взаимодействия?
2. Как мотивационные теории объясняют сущность и функции межличностного взаимодействия?
3. Каковы социально значимые функции межличностного взаимодействия?



4. Какова степень структурированности в различных формах межличностного взаимодействия?
5. В чем состоят особенности межличностного взаимодействия в малых группах?
6. Какие условия обеспечивают эффективность межличностного взаимодействия?
7. Как влияет на успешность межличностного взаимодействия совместимость субъектов?
8. Как понимается процесс восприятия и его роль в межличностном взаимодействии?
9. Что такое убеждение как метод воздействия?

#### **Литература для самостоятельного изучения к Разделу 4.**

1. Адамьянц, Т. З. Социальные коммуникации : учебник для вузов / Т. З. Адамьянц. — 2-е изд., перераб. и доп. — Москва : Издательство Юрайт, 2023. — 200 с. — (Высшее образование). — ISBN 978-5-534-06898-6. — Текст : электронный // Образовательная платформа Юрайт [сайт]. — URL: <https://urait.ru/bcode/516353> (дата обращения: 29.03.2023).
  2. Гавра, Д. П. Основы теории коммуникации : учебник для вузов / Д. П. Гавра. — 2-е изд., испр. и доп. — Москва : Издательство Юрайт, 2023. — 231 с. — (Высшее образование). — ISBN 978-5-534-06317-2. — Текст : электронный // Образовательная платформа Юрайт [сайт]. — URL: <https://urait.ru/bcode/511672> (дата обращения: 29.03.2023).
  3. GR. Взаимодействие бизнеса и органов власти : учебник и практикум для вузов / Е. И. Марковская [и др.] ; под редакцией Е. И. Марковской. — 2-е изд. — Москва : Издательство Юрайт, 2023. — 367 с. — (Высшее образование). — ISBN 978-5-534-13132-1. — Текст : электронный // Образовательная платформа Юрайт [сайт]. — URL: <https://urait.ru/bcode/512222> (дата обращения: 29.03.2023).
  4. Воронина, Л. И. Социальное партнерство. Взаимодействие власти, бизнеса и наемного персонала : учебное пособие для вузов / Л. И. Воронина ; под научной редакцией Г. Б. Инванцова. — Москва : Издательство Юрайт, 2022. — 246 с. — (Высшее образование). — ISBN 978-5-534-05779-9. — Текст : электронный // Образовательная платформа Юрайт [сайт]. — URL: <https://urait.ru/bcode/493417> (дата обращения: 16.05.2022).
- Задания для самостоятельной работы к Разделу 5**

#### **Форма самостоятельной работы: эссе**

1. Как Вы оцениваете возможности формирования толерантного взаимодействия в коллективе, в обществе в целом?
2. Раскройте национальные особенности деловой культуры.
3. Дайте характеристику теориям лидерства, какая из них ближе всего к Вашему опыту в настоящее время?
4. Как приобрести позицию лидера?
5. Каковы психологические особенности власти?
6. Что такое групповая сплоченность?
7. Что такое конформность?
8. Как Вы считаете, какие из командных ролей играете лично Вы?

#### **Литература для самостоятельного изучения к Разделу 5.**

1. Адамьянц, Т. З. Социальные коммуникации : учебник для вузов / Т. З. Адамьянц. — 2-е изд., перераб. и доп. — Москва : Издательство Юрайт, 2023. — 200 с. — (Высшее образование). — ISBN 978-5-534-06898-6. — Текст : электронный // Образовательная платформа Юрайт [сайт]. — URL: <https://urait.ru/bcode/516353> (дата обращения: 29.03.2023).

2.Гавра, Д. П. Основы теории коммуникации : учебник для вузов / Д. П. Гавра. — 2-е изд., испр. и доп. — Москва : Издательство Юрайт, 2023. — 231 с. — (Высшее образование). — ISBN 978-5-534-06317-2. — Текст : электронный // Образовательная платформа Юрайт [сайт]. — URL: <https://urait.ru/bcode/511672> (дата обращения: 29.03.2023).

3.GR. Взаимодействие бизнеса и органов власти : учебник и практикум для вузов / Е. И. Марковская [и др.] ; под редакцией Е. И. Марковской. — 2-е изд. — Москва : Издательство Юрайт, 2023. — 367 с. — (Высшее образование). — ISBN 978-5-534-13132-1. — Текст : электронный // Образовательная платформа Юрайт [сайт]. — URL: <https://urait.ru/bcode/512222> (дата обращения: 29.03.2023).

4.Воронина, Л. И. Социальное партнерство. Взаимодействие власти, бизнеса и наемного персонала : учебное пособие для вузов / Л. И. Воронина ; под научной редакцией Г. Б. Инванцова. — Москва : Издательство Юрайт, 2022. — 246 с. — (Высшее образование). — ISBN 978-5-534-05779-9. — Текст : электронный // Образовательная платформа Юрайт [сайт]. — URL: <https://urait.ru/bcode/493417> (дата обращения: 16.05.2022).

## **Задания для самостоятельной работы к Разделу 6**

### **Темы рефератов к Разделу 6.**

1. В чем отличие организационного взаимодействия от межличностного?
2. Сформулируйте особенности организационного взаимодействия.
3. Почему организационное взаимодействие является объектом пристального внимания со стороны органов власти?
4. Сформулируйте 5 основных проблем организационного взаимодействия.

## **Литература для самостоятельного изучения к Разделу 6.**

1.Адамьянц, Т. З. Социальные коммуникации : учебник для вузов / Т. З. Адамьянц. — 2-е изд., перераб. и доп. — Москва : Издательство Юрайт, 2023. — 200 с. — (Высшее образование). — ISBN 978-5-534-06898-6. — Текст : электронный // Образовательная платформа Юрайт [сайт]. — URL: <https://urait.ru/bcode/516353> (дата обращения: 29.03.2023).

2.Гавра, Д. П. Основы теории коммуникации : учебник для вузов / Д. П. Гавра. — 2-е изд., испр. и доп. — Москва : Издательство Юрайт, 2023. — 231 с. — (Высшее образование). — ISBN 978-5-534-06317-2. — Текст : электронный // Образовательная платформа Юрайт [сайт]. — URL: <https://urait.ru/bcode/511672> (дата обращения: 29.03.2023).

3.GR. Взаимодействие бизнеса и органов власти : учебник и практикум для вузов / Е. И. Марковская [и др.] ; под редакцией Е. И. Марковской. — 2-е изд. — Москва : Издательство Юрайт, 2023. — 367 с. — (Высшее образование). — ISBN 978-5-534-13132-1. — Текст : электронный // Образовательная платформа Юрайт [сайт]. — URL: <https://urait.ru/bcode/512222> (дата обращения: 29.03.2023).

4.Воронина, Л. И. Социальное партнерство. Взаимодействие власти, бизнеса и наемного персонала : учебное пособие для вузов / Л. И. Воронина ; под научной редакцией Г. Б. Инванцова. — Москва : Издательство Юрайт, 2022. — 246 с. — (Высшее образование). — ISBN 978-5-534-05779-9. — Текст : электронный // Образовательная платформа Юрайт [сайт]. — URL: <https://urait.ru/bcode/493417> (дата обращения: 16.05.2022).

## **Задания для самостоятельной работы к Разделу 7**

### **Темы рефератов к Разделу 7.**

1. Специфика межведомственного взаимодействия в г.Москве
2. Причины неэффективности межведомственного взаимодействия.
3. ЭДО Правительства Москвы

### **Литература для самостоятельного изучения к Разделу 7.**

- 1.Адамьянц, Т. З. Социальные коммуникации : учебник для вузов / Т. З. Адамьянц. — 2-е изд., перераб. и доп. — Москва : Издательство Юрайт, 2023. — 200 с. — (Высшее образование). — ISBN 978-5-534-06898-6. — Текст : электронный // Образовательная платформа Юрайт [сайт]. — URL: <https://urait.ru/bcode/516353> (дата обращения: 29.03.2023).
- 2.Гавра, Д. П. Основы теории коммуникации : учебник для вузов / Д. П. Гавра. — 2-е изд., испр. и доп. — Москва : Издательство Юрайт, 2023. — 231 с. — (Высшее образование). — ISBN 978-5-534-06317-2. — Текст : электронный // Образовательная платформа Юрайт [сайт]. — URL: <https://urait.ru/bcode/511672> (дата обращения: 29.03.2023).
- 3.GR. Взаимодействие бизнеса и органов власти : учебник и практикум для вузов / Е. И. Марковская [и др.] ; под редакцией Е. И. Марковской. — 2-е изд. — Москва : Издательство Юрайт, 2023. — 367 с. — (Высшее образование). — ISBN 978-5-534-13132-1. — Текст : электронный // Образовательная платформа Юрайт [сайт]. — URL: <https://urait.ru/bcode/512222> (дата обращения: 29.03.2023).
- 4.Воронина, Л. И. Социальное партнерство. Взаимодействие власти, бизнеса и наемного персонала : учебное пособие для вузов / Л. И. Воронина ; под научной редакцией Г. Б. Инванцова. — Москва : Издательство Юрайт, 2022. — 246 с. — (Высшее образование). — ISBN 978-5-534-05779-9. — Текст : электронный // Образовательная платформа Юрайт [сайт]. — URL: <https://urait.ru/bcode/493417> (дата обращения: 16.05.2022).

## **Задания для самостоятельной работы к Разделу 8**

### **Темы рефератов к Разделу 8.**

1. Правила взаимодействия с лицами пожилого возраста
2. Правила взаимодействия с лицами с инвалидностью
3. Правила взаимодействия с клиентами из групп риска
4. Правила взаимодействия с семьями и детьми

### **Литература для самостоятельного изучения к Разделу 8.**

- 1.Адамьянц, Т. З. Социальные коммуникации : учебник для вузов / Т. З. Адамьянц. — 2-е изд., перераб. и доп. — Москва : Издательство Юрайт, 2023. — 200 с. — (Высшее образование). — ISBN 978-5-534-06898-6. — Текст : электронный // Образовательная платформа Юрайт [сайт]. — URL: <https://urait.ru/bcode/516353> (дата обращения: 29.03.2023).
- 2.Гавра, Д. П. Основы теории коммуникации : учебник для вузов / Д. П. Гавра. — 2-е изд., испр. и доп. — Москва : Издательство Юрайт, 2023. — 231 с. — (Высшее образование). — ISBN 978-5-534-06317-2. — Текст : электронный // Образовательная платформа Юрайт [сайт]. — URL: <https://urait.ru/bcode/511672> (дата обращения: 29.03.2023).
- 3.GR. Взаимодействие бизнеса и органов власти : учебник и практикум для вузов / Е. И. Марковская [и др.] ; под редакцией Е. И. Марковской. — 2-е

изд. — Москва : Издательство Юрайт, 2023. — 367 с. — (Высшее образование). — ISBN 978-5-534-13132-1. — Текст : электронный // Образовательная платформа Юрайт [сайт]. — URL: <https://urait.ru/bcode/512222> (дата обращения: 29.03.2023).

4.Воронина, Л. И. Социальное партнерство. Взаимодействие власти, бизнеса и наемного персонала : учебное пособие для вузов / Л. И. Воронина ; под научной редакцией Г. Б. Инванцова. — Москва : Издательство Юрайт, 2022. — 246 с. — (Высшее образование). — ISBN 978-5-534-05779-9. — Текст : электронный // Образовательная платформа Юрайт [сайт]. — URL: <https://urait.ru/bcode/493417> (дата обращения: 16.05.2022).

### **3.3. Методические указания к самостоятельной работе по дисциплине (модулю)**

Освоение слушателями программы предполагает изучение материалов дисциплин (модулей) в ходе самостоятельной работы.

Для успешного освоения дисциплины (модуля) и достижения поставленных целей необходимо внимательно ознакомиться с рабочей программой дисциплины (модуля), доступной в электронной информационно-образовательной среде РГСУ.

Следует обратить внимание на списки основной и дополнительной литературы, на предлагаемые преподавателем ресурсы информационно-телекоммуникационной сети Интернет. Эта информация необходима для самостоятельной работы обучающегося.

Для более углубленного изучения темы задания для самостоятельной работы рекомендуется выполнять параллельно с изучением данной темы. При выполнении заданий по возможности используйте наглядное представление материала.

Самостоятельная работа включает разнообразный комплекс видов и форм работы обучающихся.

#### ***Написание реферата (доклада).***

##### *Требования к структуре реферата (доклада):*

Работа должна содержать систематизацию и краткое изложение материала из не менее 5-и литературных источников (монографий, научных статей и докладов) по выбранной теме.

Основные требования к оформлению:

Структура доклада (реферата): 1) титульный лист; 2) содержание (в нем последовательно указываются названия пунктов доклада (реферата), указываются страницы, с которых начинается каждый пункт); 3) введение (формулируется суть исследуемой проблемы, обосновывается выбор темы, определяются ее значимость и актуальность, указываются цель и задачи доклада (реферата), дается характеристика используемой литературы); 4) основная часть (каждый раздел ее доказательно раскрывает исследуемый вопрос); 5) выводы и заключение (подводятся итоги или делается обобщенный вывод по теме доклада (реферата)); 6) литература.

Доклад (реферат) оформляется на одной стороне листа белой бумаги формата А4 (210x297 мм). Интервал межстрочный -полуторный. Цвет шрифта - черный. Гарнитура шрифта основного текста - «Times New Roman» или аналогичная. Кегль (размер) от 12 до 14 пунктов. Размеры полей страницы (не менее): правое 10 мм, верхнее – 15 мм, нижнее – 20 мм, левое - 25 мм. Формат абзаца: полное выравнивание («по ширине»). Отступ красной строки одинаковый по всему тексту – 15 мм. Страницы должны быть пронумерованы с учётом титульного листа (на титульном листе номер страницы не

ставится). В работах используются цитаты, статистические материалы. Эти данные оформляются в виде сносок (ссылок и примечаний). Внутритекстовые, подстрочные и затекстовые библиографические ссылки должны оформляться в соответствии с ГОСТ Р 7.0.5-2008 «Библиографическая ссылка». Общие требования и правила составления».

Реферат (доклад) сдается в бумажном и электронном виде (10 - 20 печатных страниц).

При проверке реферата (доклада) на антиплагиат - [www.antiplagiat.ru](http://www.antiplagiat.ru) - (более 50% заимствований) работа не принимается.

### ***Методические материалы к выполнению эссе***

Эссе – литературное произведение небольшого объема, обычно прозаическое, свободной композиции, передающее индивидуальные впечатления, суждения, соображения автора о той или иной проблеме, теме, о том или ином событии или явлении. Это вид самостоятельной исследовательской работы обучающихся, с целью углубления и закрепления теоретических знаний и освоения практических навыков. Цель эссе состоит в развитии самостоятельного творческого мышления и письменного изложения собственных мыслей. При написании эссе обучающийся должен представить развернутый письменный ответ на теоретический или практический актуальный вопрос, объявленный преподавателем в аудитории непосредственно перед ее написанием. В процессе написания эссе разрешается пользоваться нормативно-правовыми актами, конспектом лекций (в печатном виде). Использование интернет-ресурсов не допускается. Темы эссе преподаватель предлагает из числа тех, которые обучающиеся уже рассматривали на лекциях или семинарских занятиях, исходя из содержания заданий в составе оценочных средств. По решению преподавателя, в качестве темы эссе может быть выбрана одна или несколько тем, которые могут быть распределены между обучающимися по желанию.

Требования к выполнению эссе:

1. Проводится письменно.
2. Эссе выполняется на компьютере (гарнитура Times New Roman, шрифт 14) через 1,5 интервала с полями: верхнее, нижнее – 2; правое – 3; левое – 1,5. Отступ первой строки абзаца – 1,25. Сноски – постраничные. Таблицы и рисунки встраиваются в текст работы. При этом обязательный заголовок таблицы надо размещать над табличным полем, а рисунки сопровождать подрисуночными подписями. При включении в эссе нескольких таблиц и/или рисунков их нумерация обязательна. Обязательна и нумерация страниц. Их целесообразно проставлять внизу страницы – по середине или в правом углу. Номер страницы не ставится на титульном листе, но в общее число страниц он включается. Объем эссе, без учета приложений, не должен превышать 5 страниц. Значительное превышение установленного объема является недостатком работы и указывает на то, что обучающийся не сумел отобрать и переработать необходимый материал.

3. Работа должна содержать собственные умозаключения по сути поставленной проблемы, включать самостоятельно проведенный анализ по сути этой проблемы, выводы, обобщающие авторскую позицию по поставленной проблеме.

### ***Критерии оценки эссе:***

«Отлично» – исключительные знания материала, абсолютное понимание сути, безукоризненное знание основных понятий и положений, логически и лексически грамотно изложенный, содержательный, аргументированный, конкретный и исчерпывающий ответ.

«Хорошо» – глубокие знания материала, правильное понимание сути, знание основных понятий и положений, содержательный, полный и конкретный ответ.

«Удовлетворительно» – твердые, но недостаточно полные знания, верное понимание сути, в целом правильный ответ.

«Неудовлетворительно» – непонимание сущности задания, грубые ошибки в ответе.

### ***Методические материалы к выполнению реферата***

Реферат (от лат. referre – сообщать) – краткое изложение в письменном виде или в форме публикации доклада, содержания научного труда (трудов), литературы по теме. Работа над рефератом условно разделяется на выбор темы, подбор литературы, подготовку и защиту плана; написание теоретической части и всего текста с указанием библиографических данных используемых источников, подготовку доклада, выступление с ним. Тематика рефератов полностью связана с основными вопросами изучаемого курса.

Список литературы к темам не дается, и обучающиеся самостоятельно ведут библиографический поиск, причем им не рекомендуется ограничиваться университетской библиотекой.

Важно учитывать, что написание реферата требует от обучающихся определенных усилий. Особое внимание следует уделить подбору литературы, методике ее изучения с целью отбора и обработки собранного материала, обоснованию актуальности темы и теоретического уровня обоснованности используемых в качестве примеров фактов какой-либо деятельности.

Выбрав тему реферата, начав работу над литературой, необходимо составить план. Изучая литературу, продолжается обдумывание темы, осмысливание прочитанного, делаются выписки, сопоставляются точки зрения разных авторов и т.д. Реферативная работа сводится к тому, чтобы в ней выделились две взаимосвязанные стороны: во-первых, ее следует рассматривать как учебное задание, которое должен выполнить обучаемый, а во-вторых, как форму научной работы, творческого воображения при выполнении учебного задания.

Наличие плана реферата позволяет контролировать ход работы, избежать формального переписывания текстов из первоисточников.

Оформление реферата включает титульный лист, оглавление и краткий список использованной литературы. Список использованной литературы размещается на последней странице рукописи или печатной форме реферата. Реферат выполняется в письменной или печатной форме на белых листах формата А4 (210 x 297 мм). Шрифт Times New Roman, кегель 14, через 1,5 интервала при соблюдении следующих размеров текста: верхнее поле – 25 мм, нижнее – 20 мм, левое – 30 мм, правое – 15 мм. Нумерация страниц производится вверху листа, по центру. Титульный лист нумерации не подлежит.

Рефераты должны быть написаны простым, ясным языком, без претензий на наукообразность. Следует избегать сложных грамматических оборотов, непривычных терминов и символов. Если же такие термины и символы все-таки приводятся, то необходимо разъяснять их значение при первом упоминании в тексте реферата.

Объем реферата предполагает тщательный отбор информации, необходимой для краткого изложения вопроса. Важнейший этап – редактирование готового текста реферата и подготовка к обсуждению. Обсуждение требует хорошей ориентации в материале темы, умения выделить главное, поставить дискуссионный вопрос, привлечь внимание слушателей к интересной литературе, логично и убедительно изложить свои мысли.

Рефераты обязательно подлежат защите. Процедура защиты начинается с определения оппонентов защищающего свою работу. Они стремятся дать основательный анализ работы обучающимся, обращают внимание на положительные моменты и недостатки реферата, дают общую оценку содержанию, форме преподнесения материала, характеру использованной литературы. Иногда они дополняют тот или иной раздел реферата. Последнее особенно ценно, ибо говорит о глубоком знании обучающимся оппонентом изучаемой проблемы.

Обсуждение не ограничивается выслушиванием оппонентов. Другие обучающиеся имеют право уточнить или опровергнуть какое-либо утверждение. Преподаватель предлагает любому обучающемуся задать вопрос по существу доклада или попытаться подвести итог обсуждению.

### **Алгоритм работы над рефератом**

### 1. Выбор темы

Тема должна быть сформулирована грамотно (с литературной точки зрения);

В названии реферата следует поставить четкие рамки рассмотрения темы;

Желательно избегать слишком длинных названий;

Следует по возможности воздерживаться от использования в названии спорных с научной точки зрения терминов, излишней наукообразности, а также чрезмерного упрощения формулировок.

2. Реферат следует составлять из пяти основных частей: введения; основной части; заключения; списка литературы; приложений.

### 3. Основные требования к введению:

Во введении не следует концентрироваться на содержании; введение должно включать краткое обоснование актуальности темы реферата, где требуется показать, почему данный вопрос может представлять научный интерес и есть ли связь представляемого материала с современностью. Таким образом, тема реферата должна быть актуальна либо с научной точки зрения, либо с современных позиций.

Очень важно выделить цель, а также задачи, которые требуется решить для выполнения цели.

Введение должно содержать краткий обзор изученной литературы, в котором указывается взятый из того или иного источника материал, кратко анализируются изученные источники, показывается их сильные и слабые стороны;

Объем введения составляет две страницы текста.

### 4. Требования к основной части реферата:

Основная часть содержит материал, отобранный для рассмотрения проблемы;

Также основная часть должна включать в себя собственно мнение обучающихся и сформулированные самостоятельные выводы, опирающиеся на приведенные факты;

Материал, представленный в основной части, должен быть логически изложен и распределен по параграфам, имеющим свои названия;

В изложении основной части необходимо использовать сноски (в первую очередь, когда приводятся цифры и чьи-то цитаты);

Основная часть должна содержать иллюстративный материал (графики, таблицы и т. д.);

Объем основной части составляет около 10 страниц.

### 5. Требования к заключению:

В заключении формулируются выводы по параграфам, обращается внимание на выдвинутые во введении задачи и цели;

Заключение должно быть четким, кратким, вытекающим из содержания основной части.

### 6. Требования к оформлению списка литературы (по ГОСТу):

Необходимо соблюдать правильность последовательности записи источников: сначала следует писать фамилию, а после инициалы; название работы не ставится в кавычки; после названия сокращенно пишется место издания; затем идет год издания; наконец, называется процитированная страница.

#### ***Критерии оценки реферата***

Обучающийся, защищающий реферат, должен рассказать о его актуальности, поставленных целях и задачах, изученной литературе, структуре основной части, сделанных в ходе работы выводах.

По окончании выступления ему может быть задано несколько вопросов по представленной проблеме.

Оценка складывается из соблюдения требований к реферату, грамотного раскрытия темы, умения четко рассказывать о представленном реферате, способности понять суть задаваемых по работе вопросов и найти точные ответы на них.

### **Презентация**

#### **Методические материалы к презентациям**

1. Объем презентации 10 -20 слайдов.
2. На титульном слайде должно быть отражено:
  - наименование факультета;
  - тема презентации;
  - фамилия, имя, отчество, направление подготовки/ специальность, направленность (профиль)/ специализация, форма обучения, номер группы автора презентации;
  - фамилия, имя, отчество, степень, звание, должность руководитель работы;
  - год выполнения работы.
3. В презентации должны быть отражены обоснование актуальности представляемого материала, цели и задачи работы.
4. Содержание презентации должно включать наиболее значимый материал доклада, а также, при необходимости, таблицы, диаграммы, рисунки, фотографии, карты, видео – вставки, звуковое сопровождение.
5. Заключительный слайд должен содержать информацию об источниках информации для презентации.

#### **Критерии оценки презентации**

1. Объем презентации 10 -20 слайдов.
2. Правильность оформления титульного слайда.
3. Актуальность отобранного материала, обоснованность формулировки цели и задач работы.
4. Наглядность и логичность презентации, обоснованность использования таблиц, диаграмм, рисунков, фотографий, карт, видео – вставок, звукового сопровождения; правильный выбор шрифтов, фона, других элементов дизайна слайда.
5. Объем и качество источников информации (не менее 2-х интернет – источников и не менее 2-х литературных источников).

#### **Методические материалы по подготовке к опросу**

Самостоятельная работа обучающихся включает подготовку к опросу на практических занятиях. Для этого обучающийся изучает лекции, основную и дополнительную литературу, публикации, информацию из Интернет-ресурсов.

Тема и вопросы к практическим занятиям, вопросы для самоконтроля содержатся в рабочей программе и доводятся до студентов заранее.

Для подготовки к опросу обучающемуся необходимо ознакомиться с материалом, посвященным теме практического занятия, в учебнике или другой рекомендованной литературе, конспекте лекции, обратить внимание на усвоение основных понятий дисциплины, выявить неясные вопросы и подобрать дополнительную литературу для их освещения.

#### **Критерии оценки опроса**

«Отлично»:

- дан полный, развернутый ответ на поставленный вопрос;
- в ответе прослеживается четкая структура, логическая последовательность, отражающая сущность раскрываемых понятий, теорий, явлений;
- знание по предмету демонстрируются на фоне понимания его в системе данной науки и междисциплинарных связей;
- свободное владение терминологией;
- ответы на дополнительные вопросы четкие, краткие;

«Хорошо»:



- дан полный, развернутый ответ на поставленный вопрос, показано умение выделять существенные и несущественные признаки, причинно-следственные связи;
  - ответ недостаточно логичен с единичными ошибками в частностях, исправленные студентом с помощью преподавателя;
  - единичные ошибки в терминологии;
  - ответы на дополнительные вопросы правильные, недостаточно полные и четкие.
- «Удовлетворительно»:
- ответ не полный, с ошибками в деталях, умение раскрыть значение обобщённых знаний не показано, речевое оформление требует поправок, коррекции;
  - логика и последовательность изложения имеют нарушения, студент не способен самостоятельно выделить существенные и несущественные признаки и причинно-следственные связи;
  - ошибки в раскрываемых понятиях, терминах;
  - студент не ориентируется в теме, допускает серьезные ошибки;
  - студент не может ответить на большую часть дополнительных вопросов.
- «Неудовлетворительно»:
- ответ представляет собой разрозненные знания с существенными ошибками по вопросу;
  - присутствуют фрагментарность, нелогичность изложения, студент не осознает связь обсуждаемого вопроса с другими объектами дисциплины, речь неграмотная;
  - незнание терминологии;
  - ответы на дополнительные вопросы неправильные.

## **РАЗДЕЛ 4. ОЦЕНОЧНЫЕ МАТЕРИАЛЫ ПО ДИСЦИПЛИНЕ (МОДУЛЮ)**

### **4.1. Форма промежуточной аттестации обучающегося по дисциплине (модулю)**

Контрольным мероприятием промежуточной аттестации обучающихся по дисциплине (модулю) является экзамен / зачет который проводится в устной / письменной форме.

### **4.2. Оценочные материалы, определяющие процедуры оценивания знаний, умений, навыков и (или) опыта деятельности, характеризующих этапы формирования компетенций**

#### **4.2.1. Организационные основы применения балльно-рейтинговой системы оценки успеваемости обучающихся по дисциплине (модулю)**

Оценка качества освоения обучающимися дисциплины (модуля) реализуется в формате балльно-рейтинговой системы оценки успеваемости обучающихся (БРСО).

БРСО в ходе текущего контроля успеваемости и промежуточной аттестации осуществляется по 100-балльной шкале.

Академический рейтинг обучающегося по дисциплине (модулю) складывается из результатов:

- текущего контроля успеваемости (максимальный текущий рейтинг обучающегося 80 рейтинговых баллов);
- промежуточной аттестации (максимальный рубежный рейтинг обучающегося 20 рейтинговых баллов).

Условия оценки освоения обучающимся дисциплины (модуля) в формате БРСО доводятся преподавателем до сведения обучающихся на первом учебном занятии, а также размещены в свободном доступе в электронной информационно-образовательной среде Университета.

#### 4.2.2. Проведение текущего контроля успеваемости обучающихся по дисциплине (модулю) в соответствии с балльно-рейтинговой системой оценки успеваемости обучающегося

В течение учебного семестра до промежуточной аттестации на основании утвержденной рабочей программы дисциплины (модуля) формируется текущий рейтинг обучающегося. Текущий рейтинг обучающегося складывается как сумма рейтинговых баллов, полученных им в течение учебного семестра по всем видам учебных занятий по дисциплине (модулю).

В процессе текущего контроля оцениваются следующие действия обучающегося, направленные на освоение компетенций в рамках изучения учебной дисциплины:

- академическая активность (посещаемость учебных занятий, самостоятельное изучение содержания учебной дисциплины в электронной информационно-образовательной среде, соблюдение сроков сдачи практических заданий и текущих контрольных мероприятий и др.);
- выполнение и сдача текущих и итогового практических заданий (эссе, рефераты, творческие задания, кейс-задания, лабораторные работы, расчетные задания и др., активное участие в групповых интерактивных занятиях (дискуссии, Wiki-проекты и др.), защита проектов и др.);
- прохождение рубежей текущего контроля, включая соблюдение графика их прохождения в электронной информационно-образовательной среде.

Для планирования расчета текущего рейтинга обучающегося используются следующие пропорции:

Вид учебного действия	Максимальная рейтинговая оценка, баллов
академическая активность	10
практические задания	40
<i>из них: текущие практические задания</i>	20
<i>итоговое практическое задание</i>	20
рубежи текущего контроля	30
<b>ИТОГО:</b>	<b>80</b>

В течение учебного семестра по дисциплине (модулю) обучающимся должен быть накоплен текущий рейтинг не менее 52 рейтинговых баллов (65% от максимального значения текущего рейтинга).

Необходимыми условиями допуска обучающегося к промежуточной аттестации по дисциплине являются положительное прохождение обучающимся не менее 65% рубежей текущего контроля с накоплением не менее 65% максимального рейтингового балла за каждый рубеж текущего контроля и положительное выполнение итогового практического задания с накоплением не менее 65% максимального рейтингового балла, установленного за итоговое практическое задание.

Невыполнение вышеуказанных условий является текущей академической задолженностью, которая должна быть ликвидирована обучающимся до контрольного мероприятия промежуточной аттестации.

Сведения о наличии у обучающихся текущей академической задолженности, сроках и порядке добора рейтинговых баллов для её ликвидации доводятся до обучающихся педагогическим работником.

В случае неликвидации текущей академической задолженности, педагогический работник обязан во время контрольного мероприятия промежуточной аттестации поставить обучающемуся 0 рейтинговых баллов. В этом случае ликвидация текущей академической задолженности возможна в периоды проведения повторной промежуточной аттестации.

#### **4.2.3. Проведение промежуточной аттестации обучающихся по дисциплине (модулю) в соответствии с балльно-рейтинговой системой оценки успеваемости обучающегося**

Промежуточная аттестация по дисциплине (модулю) проводится в соответствии с Положением о промежуточной аттестации обучающихся по основным профессиональным образовательным программам в Российском государственном социальном университете и Положением о балльно-рейтинговой системе оценки успеваемости обучающихся по основным профессиональным образовательным программам в Российском государственном социальном университете в действующей редакции.

На промежуточную аттестацию отводится 20 рейтинговых баллов.

Ответы обучающегося на контрольном мероприятии промежуточной аттестации оцениваются педагогическим работником по 20 - балльной шкале, а итоговая оценка по дисциплине (модулю) выставляется по пятибалльной системе для дифференцированного зачета.

Критерии выставления оценки определяются Положением о балльно-рейтинговой системе оценки успеваемости обучающихся по основным профессиональным образовательным программам высшего образования - программам бакалавриата, программам специалитета, программам магистратуры в Российском государственном социальном университете.

В процессе определения рубежного рейтинга обучающегося используется следующая шкала:

<b>Рубежный рейтинг</b>	<b>Критерии оценки освоения обучающимся учебной дисциплины в ходе контрольных мероприятий промежуточной аттестации</b>
19-20 рейтинговых баллов	обучающийся глубоко и прочно усвоил программный материал, исчерпывающе, последовательно, грамотно и логически стройно его излагает, тесно увязывает с задачами и будущей деятельностью, не затрудняется с ответом при видоизменении задания, свободно справляется с задачами и практическими заданиями, правильно обосновывает принятые решения, умеет самостоятельно обобщать и излагать материал, не допуская ошибок
16-18 рейтинговых баллов	обучающийся твердо знает программный материал, грамотно и по существу излагает его, не допуская существенных неточностей в ответе на вопрос, может правильно применять теоретические положения и владеет необходимыми умениями и навыками при выполнении практических заданий
13-15 рейтинговых баллов	обучающийся освоил основной материал, но не знает отдельных деталей, допускает неточности, недостаточно правильные формулировки, нарушает последовательность в изложении программного материала и испытывает затруднения в выполнении практических заданий



10. Социальное взаимодействие – это \_\_\_\_\_

---

11. Расположите термины «субъект», «объект», «актор» и «агент» в схеме:



12. Высший уровень потребностей в иерархии потребностей А.Маслоу:

- а) потребность в безопасности      в) потребность в общении  
б) потребность в признании              г) потребность в самовыражении

13. Укажите недостающую группу потребностей в теории К. Альдерфера:

Потребности в существовании (E), связи (R) и \_\_\_\_\_ (...)

14. Перечислите виды мотивов взаимодействия: \_\_\_\_\_

---

15. В чем сложности изучения мотивации взаимодействия: \_\_\_\_\_

---

16. Перечислите контролируемые условия взаимодействия: \_\_\_\_\_

---

17. Однородные действия, которые имеют противоположную направленность:

- а) паттерн «сумма»              в) паттерн «параллель»  
б) паттерн «электроны»      г) паттерн «хаос»

18. Недостаток ресурсов относится к механизмам:

- а) поддержания взаимодействия      в) окончания взаимодействия  
б) приостановки взаимодействия      г) старта взаимодействия

19. Синусоида:

- а) паттерн колебания отношений от максимума к минимуму  
б) паттерн нарастания отношений и затухания их через определенное время  
в) паттерн разворачивания отношений по расширяющейся спирали  
г) не имеет отношения к паттернам социального взаимодействия

20. Система общепризнанных критериев, стандартов, на основе которых субъект оценивает для себя правильность выполнения роли, а также система контроля за тем, чтобы эти критерии, правила игры соблюдались:

- а) ценности              в) нормы  
б) паттерны              г) мотивы

Вариант 2

1. Социальная роль – это:

- а) ожидаемое поведение              в) идентификатор личности  
б) набор декораций                      г) положение в обществе

2. Наиболее характерный для человека статус, с которым его идентифицируют:

- а) вторичный                              в) предписанный

- б) главный г) приобретенный
3. Понятие «социальное действие» впервые ввел:
- а) О. Конт в) Э. Дюркгейм  
б) К. Маркс г) М. Вебер
4. Поведение, которое обуславливается чувствами и эмоциями:
- а) целерациональное действие в) аффективное  
б) ценностно-рациональное г) традиционное
5. Системный характер социальных действий рассматривал:
- а) П. Сорокин в) Т. Парсонс  
б) Р. Дарендорф г) М. Вебер
6. Авторы теории обмена:
- а) К. Маркс и Ф. Энгельс в) Дж. Хоманс и П. Блау  
б) П. Бурдьё и Ю. Хабермас г) Т.И. Заславская и О.И. Шкаратан
7. Э. Гофман является автором теории:
- а) социодраматический интеракционизм в) этнометодологии  
б) символический интеракционизм г) управления впечатлениями
8. Теория структуризации принадлежит творчеству:
- а) А. Шюца в) Э. Гидденса  
б) П. Бергера и Т. Лукмана г) П. Бурдьё
9. Укажите 3 основные формы социального взаимодействия:
- 1) \_\_\_\_\_  
2) \_\_\_\_\_  
3) \_\_\_\_\_
10. Социальное взаимодействие – это \_\_\_\_\_  
\_\_\_\_\_  
\_\_\_\_\_
11. Действует в интересах какой-либо организации:
- а) объект в) агент  
б) актер г) игрок
12. Низший уровень потребностей в иерархии потребностей А. Маслоу:
- а) потребность в безопасности в) потребность в общении  
б) потребность в признании г) потребность в самовыражении
13. Укажите недостающую группу потребностей в теории Д. Мак-Клелланда:  
Потребности достижения, соучастия и \_\_\_\_\_
14. Перечислите виды целей взаимодействия: \_\_\_\_\_  
\_\_\_\_\_  
\_\_\_\_\_
15. В чем сложности изучения мотивации взаимодействия: \_\_\_\_\_  
\_\_\_\_\_  
\_\_\_\_\_
16. Перечислите неконтролируемые условия взаимодействия: \_\_\_\_\_  
\_\_\_\_\_  
\_\_\_\_\_
17. Разнородные действия, которые имеют одинаковую направленность:
- а) паттерн «сумма» в) паттерн «параллель»

б) паттерн «электроны» г) паттерн «хаос»

18. Выгода относится к механизмам:

а) поддержания взаимодействия в) окончания взаимодействия

б) приостановки взаимодействия г) старта взаимодействия

19. Эвольвента:

а) паттерн колебания отношений от максимума к минимуму

б) паттерн нарастания отношений и затухания их через определенное время

в) паттерн разворачивания отношений по расширяющейся спирали

г) не имеет отношения к паттернам социального взаимодействия

20. Система общепризнанных критериев, стандартов, на основе которых субъект оценивает для себя правильность выполнения роли, а также система контроля за тем, чтобы эти критерии, правила игры соблюдались:

а) ценности в) нормы

б) паттерны г) мотивы

**Код контролируемой компетенции – УК-3; ОПК-1; ОПК-4; ПК-6**

**Раздел -2 Форма рубежного контроля компьютерное тестирование**

**Вопросы/задания рубежного контроля**

1. Перечислите и охарактеризуйте (раскройте значение) особенности межличностного взаимодействия.

2. Перечислите и охарактеризуйте (раскройте значение) социально значимые функции межличностного взаимодействия.

3. Перечислите и охарактеризуйте (раскройте значение) особенности межличностного взаимодействия в малых группах.

4. Какие условия обеспечивают эффективность межличностного взаимодействия?

5. Предположите, какими могут быть этапы группового взаимодействия? (НЕ межличностного)

**Код контролируемой компетенции – УК-3; ОПК-1; ОПК-4; ПК-6**

**Раздел -3 «Основные теории отклоняющегося поведения»**

**Форма рубежного контроля компьютерное тестирование**

**Вопросы/задания рубежного контроля**

Дайте развернутые письменные ответы на каждый вопрос.

1. Понятия:

социальной организации:

организации социального обслуживания:

социального учреждения:

социальной службы:

2. Виды взаимодействия внутри организации

3. Основные роли, принимаемые членами рабочих коллективов

4. Тренинги, направленные на укрепление сплоченности коллектива

## 5. Условия взаимодействия в социальных организациях

**Код контролируемой компетенции – УК-3; ОПК-1; ОПК-4; ПК-6**

**Раздел -4 «Отклоняющееся поведение подростков и молодежи»**

**Форма рубежного контроля компьютерное тестирование**

**Вопросы/задания рубежного контроля**

**Дайте развернутые письменные ответы на вопросы. В тестовых заданиях укажите верный ответ.**

- 1) Что такое межведомственное взаимодействие?
- 2) Назовите принципы межведомственного взаимодействия
- 3) Перечислите основные субъекты межведомственного взаимодействия
- 4) Какими НПА регулируется межведомственное взаимодействие?
- 5) Какие функции выполняет электронное межведомственное взаимодействие?
- 6) Охарактеризуйте предназначение и структуру регламента межведомственного взаимодействия.
7. Звонок по мобильному телефону сотруднику поликлиники – это межведомственное взаимодействие:
  - а) электронное непосредственное      в) реальное непосредственное
  - б) электронное опосредованное      г) реальное опосредованное
8. Регламент межведомственного взаимодействия НЕ определяет
  - а) виды деятельности, осуществляемой органами государственной власти субъекта Российской Федерации
  - б) требования к содержанию, формам и условиям обмена информацией, в том числе в электронной форме
  - в) механизм реализации мероприятий по социальному сопровождению, в том числе порядок привлечения организаций к его осуществлению
  - г) поведение в спорных и конфликтных ситуациях
9. Перечислите департаменты г.Москвы, участвующие в межведомственном взаимодействии
  - 1
  - 2
  - 3
  - 4
  - 5
  - 6
  - 7
  - 8
  - 9
  - 10
- 10) Привлечение дополнительных ресурсов бизнеса, органов власти, НКО и частных лиц для достижения социально значимых целей – это ...

**Код контролируемой компетенции – УК-3; ОПК-1; ОПК-4; ПК-6**

**Раздел -5 «Технологии профилактики асоциальных явлений в молодежной среде»**

**Форма рубежного контроля компьютерное тестирование**



## Вопросы/задания рубежного контроля

Дайте развернутые письменные ответы на вопросы. В тестовых заданиях укажите верный ответ..

1. Количество пожилых людей во всем мире:
  - а) растет
  - б) снижается
  - в) сохраняется на одном уровне
  - г) растет только в странах 3го мира
2. Количество людей с ОВЗ во всем мире:
  - а) растет
  - б) снижается
  - в) сохраняется на одном уровне
  - г) растет только в странах 3го мира
3. Всемирная организация здравоохранения к пожилым людям относит мужчин и женщин в возрасте от \_\_\_\_ до \_\_\_\_ лет, к старым – от \_\_\_\_ до \_\_\_\_ лет, старше \_\_\_\_ – к долгожителям
4. Доля пожилых в населении РФ:
  - а) 8,5%
  - б) 13,5%
  - в) 25,5%
  - г) 30,5%
5. Доля людей с инвалидностью в населении РФ:
  - а) 8,3%
  - б) 13,3%
  - в) 25,3%
  - г) 30,3%
6. С позиции социальной модели, инвалидность – это
7. С позиции медицинской модели, инвалидность – это
8. Дискриминация пожилых относится к группе проблем:
  - а) медицинских
  - б) экономических
  - в) психологических
  - г) социальных
9. Рост медицинских расходов относится к группе проблем:
  - а) медицинских
  - б) экономических
  - в) психологических
  - г) социальных
10. Почему социальную работу с людьми пожилого возраста и людьми с инвалидностью объединяют в одно направление?
  - а) потому что все пожилые имеют инвалидность
  - б) потому что это одна и та же категория
  - в) потому что они имеют схожие группы проблем и потребностей
  - г) потому что это соответствует принципу экономической целесообразности
11. Перечислите правила взаимодействия с пожилыми
12. Перечислите организации, работающие с пожилыми
13. Перечислите правила взаимодействия с лицами ОВЗ (выберите одну из нозологий)
14. Перечислите организации, работающие с инвалидами

**Код контролируемой компетенции – УК-3; ОПК-1; ОПК-4; ПК-6**

## Раздел -6Форма рубежного контроля компьютерное тестирование

### Вопросы/задания рубежного контроля

*Инструкция. Выберите один правильный ответ*

1. Обмен информацией между двумя или более людьми определяется как:
  - а) коммуникация;

- б) коммуникационный процесс;  
в) передача информации;  
г) информационный контур.
2. Слухи относятся к \_\_\_\_\_ коммуникациям:  
а) межуровневым;  
б) восходящим;  
в) межличностным;  
г) неформальным.
3. Внимание к чувствам других людей называется:  
а) эмпатией;  
б) семантикой;  
в) лингвистикой;  
г) эклектикой.
4. Способ использования слов и их значений изучается:  
а) эмпатией;  
б) семантикой;  
в) социологией коммуникаций;  
г) социометрией.
5. Обмен между людьми или другими социальными субъектами целостными знаковыми сообщениями, в которых отображены информация, знание, идеи, эмоции и т. п.; обмен, обусловленный определенными социальными критериями, различными сферами коммуникации, правилами поведения и обмена информацией в социуме, называется:  
а) социальной коммуникацией;  
б) социологией коммуникаций;  
в) информационным контуром;  
г) информационной структурой.
6. Коммуникативная компетентность и коммуникативная культура являются синонимами.  
а) да;  
б) нет.
7. К формам взаимодействия не относится:  
а) конфликт;  
б) кооперация;  
в) конфронтация;  
г) конкуренция.
8. Воздействие слухов может происходить на:  
а) индивидуальном уровне;  
б) групповом уровне;  
в) массовом уровне;  
г) верны все предыдущие ответы;  
д) межличностном уровне.
- Инструкция. Выберите два правильных ответа*
9. Критериями коммуникативного кодекса являются:  
а) критерий истинности;  
б) критерий искренности;  
в) критерий эффективности;  
г) критерий социальности.
10. К принципам коммуникативного кодекса относятся:  
а) принцип истинности;  
б) принцип вежливости;  
в) принцип единоначалия;  
г) принцип кооперации.
- Инструкция. Выберите один правильный ответ*
11. В каком виде общения беспредметность и общие темы являются предметом общения?  
А. Светское общение.  
Б. Примитивное общение.

- В. Неформальное общение.  
Г. Слухи.
12. Содержание какой функции коммуникации объясняется через восприятие друг друга партнерами в ходе общения и установление взаимопонимания?  
А. Информативной.  
Б. Интерактивной.  
В. Перцептивной.  
Г. Экспрессивной.
13. Содержание какой функции коммуникации связано с организацией взаимодействия между людьми?  
А. Информативной.  
Б. Интерактивной.  
В. Перцептивной.  
Г. Экспрессивной.
14. Содержание какой функции коммуникации определяется передачей информации?  
А. Информативной.  
Б. Интерактивной.  
В. Перцептивной.  
Г. Экспрессивной.
15. На каком уровне межличностной коммуникации удовлетворяется потребность человека в понимании, сочувствии, сопереживании?  
А. Социально-ролевом.  
Б. Уровне делового общения.  
В. Интимно-личностном.  
Г. Групповом.
16. Процесс обмена социальными действиями между двумя и более участниками (социальными субъектами, акторами) называется:  
а) коммуникацией;  
б) социальной коммуникацией;  
в) деловым общением;  
г) социальным взаимодействием.

**Код контролируемой компетенции – УК-3; ОПК-1; ОПК-4; ПК-6**

## **Раздел -7Форма рубежного контроля компьютерное контрольная работа**

### **Вопросы/задания рубежного контроля**

1. Какие барьеры препятствуют эффективности коммуникационного процесса? Какие из них, на Ваш взгляд, являются наиболее существенными?
2. Что представляет собой информационная система организации? С какой целью она функционирует? Из каких элементов состоит (укажите не менее 5)?

**Код контролируемой компетенции – УК-3; ОПК-1; ОПК-4**

## **Раздел -8Форма рубежного контроля компьютерное тестирование**

### **Вопросы/задания рубежного контроля**

*Инструкция. Внимательно прочитайте утверждения и отметьте неверные:*

1. Все коммуникации являются социальными.
2. В любой формальной коммуникации всегда есть неформальная коммуникация (общение).
3. Социальная коммуникация является междисциплинарным понятием.
4. Объектом социологии коммуникаций являются социо-логические исследования.
5. Участники коммуникационного процесса могут быть определены как акторы.

6. Отправитель в коммуникационном процессе определя-ется как адресат.
7. Субъектами коммуникационного процесса являются адресат и адресант.
8. Социальная реклама – это пример социальной комму-никации.
9. Главный критерий эффективности социальной комму-никации – это передача информации.
10. Метакомпетентность включает коммуникабельность в качестве одного из основных элементов.
11. Коммуникативный кодекс отражает цели, ценности и принципы функционирования организации (предпри-ятия).
12. Слухи – это результат отсутствия информации (потреб-ность в информации).
13. Социальное действие и социальное взаимодействие являются синонимами.
14. Общественное мнение обязательно формируется вокруг актуальной проблемы.
15. Конфликт является формой социального взаимодей-ствия.

**Код контролируемой компетенции – УК-3; ОПК-1; ОПК-4; ПК-6**

#### **4.3.2. Оценочные материалы для проведения промежуточной аттестации обучающихся по дисциплине (модулю)**

##### **Вопросы/задания для проведения промежуточной аттестации обучающихся по дисциплине (модулю)**

**Код контролируемой компетенции – УК-3; ОПК-1; ОПК-4; ПК-6**

Теоретический блок вопросов:

1. Аномия в социальном взаимодействии
2. Барьеры социального взаимодействия
3. Виды мотивов участников социального взаимодействия
4. Виды социального взаимодействия
5. Гедоническая мотивационная теория
6. Диспозиции в социальном взаимодействии
7. Интернет как канал социального взаимодействия
8. Искусственные каналы социального взаимодействия
9. Искусственные языки как канал социального взаимодействия
10. Комплексная процессуальная теория мотивации Портера-Лаулера
11. Конверсия в межличностном взаимодействии
12. Конгруэнтность в межличностном взаимодействии
13. Конфликт в социальном взаимодействии: основные подходы
14. Концепция структурного функционализма Т.Парсонса
15. Механизмы конверсии в межличностном взаимодействии
16. Механизмы социального взаимодействия
17. Механизмы социального контроля в социальном взаимодействии
18. Организационное взаимодействие: понятие и виды
19. Основные концепции социального взаимодействия
20. Особенности и проблемы межведомственного взаимодействия
21. Особенности межличностного взаимодействия
22. Паттерны социального взаимодействия
23. Понятие и особенности группового взаимодействия
24. Понятие и функции массовой коммуникации
25. Понятие и функции межличностного взаимодействия
26. Понятие каналов социального взаимодействия
27. Правила и нормы социального взаимодействия
28. Проблематика социального взаимодействия в современном мире

29. Психоаналитическая мотивационная теория
30. Ресурсы социального взаимодействия
31. Символический интеракционизм» Дж. Мида
32. Синтезированный структуралистский подход П. Бурдье
33. Современные каналы социального взаимодействия
34. Социальные статусы и роли во взаимодействии
35. Социодраматический подход Э. Гоффмана
36. Структура процесса социального взаимодействия
37. Субъекты взаимодействия и их характеристики
38. Субъекты межведомственного взаимодействия в социальной сфере
39. Сферы социального взаимодействия
40. Теория ERG К. Альдерфера
41. Теория драйвов
42. Теория обмена Дж. Хоманса П. Блау
43. Теория ожиданий В.Врума
44. Теория приобретенных потребностей Мак-Клелланда
45. Теория социального взаимодействия П. Сорокина
46. Теория социального действия М.Вебера
47. Теория структуризации Э. Гидденса
48. Уровни социального взаимодействия
49. Условия социального взаимодействия
50. Участники социального взаимодействия
51. Формы социального взаимодействия
52. Ценности социального взаимодействия
53. Эволюция каналов социального взаимодействия
54. Эмпатия в межличностном взаимодействии
55. Этапы группового взаимодействия
56. Этапы межличностного взаимодействия
57. Этика социального взаимодействия
58. Этнометодология Г. Гарфинкеля
59. Эффективность межличностного взаимодействия: понятие и факторы
60. Язык как канал социального взаимодействия

## **РАЗДЕЛ 5. УСЛОВИЯ РЕАЛИЗАЦИИ ДИСЦИПЛИНЫ (МОДУЛЯ)**

### **5.1. Перечень основной и дополнительной учебной литературы для освоения дисциплины (модуля)**

#### **5.1.1. Основная литература**

1. GR. Взаимодействие бизнеса и органов власти : учебник и практикум для вузов / Е. И. Марковская [и др.] ; под редакцией Е. И. Марковской. — 2-е изд. — Москва : Издательство Юрайт, 2023. — 367 с. — (Высшее образование). — ISBN 978-5-534-13132-1. — Текст : электронный // Образовательная платформа Юрайт [сайт]. — URL: <https://urait.ru/bcode/512222> (дата обращения: 07.03.2023).
2. Воронина, Л. И. Социальное партнерство. Взаимодействие власти, бизнеса и наемного персонала : учебное пособие для вузов / Л. И. Воронина ; под научной редакцией Г. Б. Инванцова. — Москва : Издательство Юрайт, 2022. — 246 с. — (Высшее образование). — ISBN 978-5-534-05779-9. — Текст : электронный // Образовательная платформа Юрайт [сайт]. — URL: <https://urait.ru/bcode/493417> (дата обращения: 07.03.2023).

3. Касьянов, В. В. Социология массовой коммуникации : учебник для вузов / В. В. Касьянов. — 3-е изд., испр. и доп. — Москва : Издательство Юрайт, 2023. — 288 с. — (Высшее образование). — ISBN 978-5-534-15798-7. — Текст : электронный // Образовательная платформа Юрайт [сайт]. — URL: <https://urait.ru/bcode/509768> (дата обращения: 07.03.2023).
4. Панфилова, А. П. Культура речи и деловое общение в 2 ч. Часть 1 : учебник и практикум для вузов / А. П. Панфилова, А. В. Долматов ; под общей редакцией А. П. Панфиловой. — Москва : Издательство Юрайт, 2023. — 231 с. — (Высшее образование). — ISBN 978-5-534-04378-5. — Текст : электронный // Образовательная платформа Юрайт [сайт]. — URL: <https://urait.ru/bcode/511193> (дата обращения: 07.03.2023).
5. Панфилова, А. П. Культура речи и деловое общение в 2 ч. Часть 2 : учебник и практикум для вузов / А. П. Панфилова, А. В. Долматов ; под общей редакцией А. П. Панфиловой. — Москва : Издательство Юрайт, 2023. — 258 с. — (Высшее образование). — ISBN 978-5-534-04380-8. — Текст : электронный // Образовательная платформа Юрайт [сайт]. — URL: <https://urait.ru/bcode/512544> (дата обращения: 07.03.2023).
6. Фурьева, Т. В. Социальная инклюзия : учебное пособие для вузов / Т. В. Фурьева. — 2-е изд., перераб. и доп. — Москва : Издательство Юрайт, 2023. — 189 с. — (Высшее образование). — ISBN 978-5-534-07465-9. — Текст : электронный // Образовательная платформа Юрайт [сайт]. — URL: <https://urait.ru/bcode/516725> (дата обращения: 07.03.2023).

### 5.1.2. Дополнительная литература

1. Коряковцева, О. А. Социально-педагогическое сопровождение семей с детьми : учебное пособие для вузов / О. А. Коряковцева. — 2-е изд., испр. и доп. — Москва : Издательство Юрайт, 2023. — 225 с. — (Высшее образование). — ISBN 978-5-534-07775-9. — Текст : электронный // Образовательная платформа Юрайт [сайт]. — URL: <https://urait.ru/bcode/513410> (дата обращения: 08.03.2023).
2. Самыгин, П. С. Профилактика девиантного поведения молодежи : учебное пособие для вузов / П. С. Самыгин, С. И. Самыгин, Д. В. Кротов ; под общей редакцией П. С. Самыгина. — 2-е изд., испр. и доп. — Москва : Издательство Юрайт, 2023. — 284 с. — (Высшее образование). — ISBN 978-5-534-10828-6. — Текст : электронный // Образовательная платформа Юрайт [сайт]. — URL: <https://urait.ru/bcode/517727> (дата обращения: 08.03.2023).
3. Торохтий, В. С. Социальная работа с семьей. Психолого-педагогическое обеспечение : учебное пособие для вузов / В. С. Торохтий. — Москва : Издательство Юрайт, 2022. — 488 с. — (Высшее образование). — ISBN 978-5-534-06226-7. — Текст : электронный // ЭБСЮрайт [сайт]. — URL: <http://www.biblio-online.ru/bcode/453278> (дата обращения: 19.04.2023).
4. Холостова, Е. И. Организация работы с молодежью : учебник для вузов / Е. И. Холостова. — 2-е изд., перераб. и доп. — Москва : Издательство Юрайт, 2022. — 755 с. — (Высшее образование). — ISBN 978-5-534-11998-5. — Текст : электронный // ЭБСЮрайт [сайт]. — URL: <https://urait.ru/bcode/457211> (дата обращения: 19.04.2023).

### 5.2 Перечень ресурсов информационно-коммуникационной сети «Интернет», необходимых для освоения дисциплины (модуля)

№ №	Название электронного ресурса	Описание электронного ресурса	Используемый для работы адрес
--------	-------------------------------------	-------------------------------	----------------------------------

1.	ЭБС «Университетская библиотека онлайн»	Электронная библиотека, обеспечивающая доступ высших и средних учебных заведений, публичных библиотек и корпоративных пользователей к наиболее востребованным материалам по всем отраслям знаний от ведущих российских издательств	<a href="http://biblioclub.ru/">http://biblioclub.ru/</a>
2.	Научная электронная библиотека eLIBRARY.ru	Крупнейший российский информационно-аналитический портал в области науки, технологии, медицины и образования, содержащий рефераты и полные тексты более 34 млн научных публикаций и патентов	<a href="http://elibrary.ru/">http://elibrary.ru/</a>
3.	Образовательная платформа Юрайт	Электронно-библиотечная система для ВУЗов, ССУЗов, обеспечивающая доступ к учебникам, учебной и методической литературе по различным дисциплинам.	<a href="https://urait.ru/">https://urait.ru/</a>
4.	База данных "EastView"	Полнотекстовая база данных периодических изданий	<a href="https://dlib.eastview.com">https://dlib.eastview.com</a>
5.	Электронная библиотека "Grebennikon"	Библиотека предоставляет доступ более чем к 30 журналам, выпускаемых Издательским домом "Гребенников".	<a href="https://grebennikon.ru/">https://grebennikon.ru/</a>

### 5.3 Методические указания для обучающихся по освоению дисциплины (модуля)

Освоение обучающимся дисциплины (модуля) предполагает изучение материалов дисциплины (модуля) на аудиторных занятиях и в ходе самостоятельной работы. Аудиторные занятия проходят в форме лекций, семинаров, практических и лабораторных занятий.

При подготовке к аудиторным занятиям необходимо помнить особенности каждой формы его проведения.

Подготовка к учебному занятию лекционного типа заключается в следующем.

С целью обеспечения успешного обучения обучающийся должен готовиться к лекции, поскольку она является важнейшей формой организации учебного процесса, поскольку:

- знакомит с новым учебным материалом;
- разъясняет учебные элементы, трудные для понимания;
- систематизирует учебный материал;
- ориентирует в учебном процессе.

С этой целью:

- внимательно прочитайте материал предыдущей лекции;
- ознакомьтесь с учебным материалом по учебнику и учебным пособиям с темой прочитанной лекции;
- внесите дополнения к полученным ранее знаниям по теме лекции на полях лекционной тетради;
- запишите возможные вопросы, которые вы зададите лектору на лекции по материалу изученной лекции;
- постарайтесь уяснить место изучаемой темы в своей подготовке;

- узнайте тему предстоящей лекции (по тематическому плану, по информации лектора) и запишите информацию, которой вы владеете по данному вопросу.

#### Подготовка к занятию семинарского типа

При подготовке и работе во время проведения лабораторных работ и занятий семинарского типа следует обратить внимание на следующие моменты: на процесс предварительной подготовки, на работу во время занятия, обработку полученных результатов, исправление полученных замечаний.

Предварительная подготовка к учебному занятию семинарского типа заключается в изучении теоретического материала в отведенное для самостоятельной работы время, ознакомление с инструктивными материалами с целью осознания задач лабораторной работы/практического занятия, техники безопасности при работе с приборами, веществами.

Работа во время проведения учебного занятия семинарского типа включает:

- консультирование студентов преподавателями и вспомогательным персоналом с целью предоставления исчерпывающей информации, необходимой для самостоятельного выполнения предложенных преподавателем задач, ознакомление с правилами техники безопасности при работе в лаборатории;
- самостоятельное выполнение заданий согласно обозначенной учебной программой тематики.

### **5.4 Информационно-технологическое обеспечение образовательного процесса по дисциплины (модуля)**

#### **5.4.1. Средства информационных технологий**

1. Персональные компьютеры;
2. Средства доступа в Интернет;
3. Проектор.

#### **5.4.2. Лицензионное и свободно распространяемое программное обеспечение, в том числе отечественного производства:**

1. Операционная система: Astra Linux SE
2. Пакет офисных программ: LibreOffice
3. Справочная система Консультант+
4. Okular или Acrobat Reader DC
5. Ark или 7-zip
6. User Gate
7. TrueConf (client)

*\*Указывается актуальное программное обеспечение, необходимое для освоения дисциплины (модуля).*

#### **5.4.3. Информационные справочные системы и профессиональные базы данных**



№ №	Название электронного ресурса	Описание электронного ресурса	Используемый для работы адрес
1.	ЭБС «Университетская библиотека онлайн»	Электронная библиотека, обеспечивающая доступ высших и средних учебных заведений, публичных библиотек и корпоративных пользователей к наиболее востребованным материалам по всем отраслям знаний от ведущих российских издательств	<a href="http://biblioclub.ru/">http://biblioclub.ru/</a>
2.	Научная электронная библиотека eLIBRARY.ru	Крупнейший российский информационно-аналитический портал в области науки, технологии, медицины и образования, содержащий рефераты и полные тексты более 34 млн научных публикаций и патентов	<a href="http://elibrary.ru/">http://elibrary.ru/</a>
3.	Образовательная платформа Юрайт	Электронно-библиотечная система для ВУЗов, ССУЗов, обеспечивающая доступ к учебникам, учебной и методической литературе по различным дисциплинам.	<a href="https://urait.ru/">https://urait.ru/</a>
4.	База данных "EastView"	Полнотекстовая база данных периодических изданий	<a href="https://dlib.eastview.com">https://dlib.eastview.com</a>
5.	Электронная библиотека "Grebennikon"	Библиотека предоставляет доступ более чем к 30 журналам, выпускаемых Издательским домом "Гребенников".	<a href="https://grebennikon.ru/">https://grebennikon.ru/</a>

### 5.5. Материально-техническое обеспечение образовательного процесса по дисциплине (модулю)

Для изучения дисциплины (модуля) используются:

**Учебная аудитория для занятий лекционного типа** оснащена специализированной мебелью (стол для преподавателя, парты, стулья, доска для написания мелом); техническими средствами обучения (видеопроекторное оборудование, средства звуковоспроизведения, экран и имеющие выход в сеть Интернет), а также (при наличии) демонстрационными печатными пособиями (указать какими, например, таблицы «Основная грамматика английского языка»), экранно-звуковыми средствами обучения (указать какими, например, CD «Разговорный английский»), демонстрационными материалами (указать какими, например, комплект демонстрационных материалов (фолий) «Страноведение. США»), видеофильмами DVD (указать какими).

**Учебная аудитория для занятий семинарского типа:** оснащена специализированной мебелью (стол для преподавателя, парты, стулья, доска для написания мелом); техническими средствами обучения (видеопроекторное оборудование, средства звуковоспроизведения, экран и имеющие выход в сеть Интернет), а также (при наличии) демонстрационными печатными пособиями комплект демонстрационных материалов, видеофильмами DVD (по профилактике зависимого поведения).

**Помещения для самостоятельной работы обучающихся:** оснащены специализированной мебелью (парты, стулья) техническими средствами обучения (персональные компьютеры с доступом в сеть Интернет и обеспечением доступа в электронно-информационную среду университета, программным обеспечением).

## 5.6. Образовательные технологии

При реализации дисциплины (модуля) применяются различные образовательные технологии, в том числе технологии электронного обучения.

Освоение дисциплины (модуля) предусматривает использование в учебном процессе активных и интерактивных форм проведения учебных занятий в форме деловых и ролевых игр, разбор конкретных ситуаций, социально-психологические и иные тренинги в сочетании с внеаудиторной работой с целью формирования и развития **профессиональных** навыков обучающихся.

При освоении дисциплины (модуля) предусмотрено применением электронного обучения и дистанционных образовательных технологий.

Учебные часы дисциплины (модуля) предусматривают классическую контактную работу преподавателя с обучающимся в аудитории и контактную работу посредством электронной информационно-образовательной среды в синхронном и асинхронном режиме (вне аудитории) посредством применения возможностей компьютерных технологий (электронная почта, электронный учебник, тестирование, вебинар, видеофильм, презентация, форум и др.).

В рамках дисциплины (модуля) предусмотрены встречи с руководителями и работниками организаций, деятельность которых связана с *направленностью/специализацией* реализуемой основной профессиональной образовательной программы.

## ЛИСТ РЕГИСТРАЦИИ ИЗМЕНЕНИЙ

№ п/п	Содержание изменения	Реквизиты документа об утверждении изменения	Дата введения изменения
	Утверждена и введена в действие решением Ученого совета факультета на основании Федерального государственного образовательного стандарта (указать реквизиты ФГОС)	Протокол заседания Ученого совета факультета № _____ от « ____ » _____ 20 ____ года	__ . __ . ____
*		Протокол заседания Ученого совета факультета № _____ от « ____ » _____ 20 ____ года	__ . __ . ____
*		Протокол заседания Ученого совета факультета № _____ от « ____ » _____ 20 ____ года	__ . __ . ____
*		Протокол заседания Ученого совета факультета № _____ от « ____ » _____ 20 ____ года	__ . __ . ____



**МИНИСТЕРСТВО НАУКИ И ВЫСШЕГО ОБРАЗОВАНИЯ  
РОССИЙСКОЙ ФЕДЕРАЦИИ**  
**Филиал федерального государственного бюджетного  
образовательного учреждения высшего образования  
«РОССИЙСКИЙ ГОСУДАРСТВЕННЫЙ СОЦИАЛЬНЫЙ  
УНИВЕРСИТЕТ» в г. Сочи Краснодарского края**



**УТВЕРЖДАЮ**  
И.о. директора филиала РГСУ в  
г. Сочи Краснодарского края  
\_\_\_\_\_ З.А. Еремина  
«18» августа 2023 г.

**РАБОЧАЯ ПРОГРАММА ДИСЦИПЛИНЫ (МОДУЛЯ)**  
**МОЛОДЕЖНАЯ КУЛЬТУРА И СУБКУЛЬТУРЫ**

**Направление подготовки**  
**39.03.02 «Социальная работа»**

**Направленность**  
**«Социальная работа в различных сферах жизнедеятельности»**

**ОБРАЗОВАТЕЛЬНАЯ ПРОГРАММА ВЫСШЕГО ОБРАЗОВАНИЯ - ПРОГРАММА  
БАКАЛАВРИАТА**

**Форма обучения**  
**очно-заочная**

Сочи 2023 г.

## СОДЕРЖАНИЕ

<b>РАЗДЕЛ 1. ПАСПОРТ РАБОЧЕЙ ПРОГРАММЫ ДИСЦИПЛИНЫ (МОДУЛЯ)</b> .....	<b>4</b>
1.1 Цель и задачи дисциплины (модуля).....	4
1.2 Планируемые результаты обучения по дисциплине (модулю) в рамках планируемых результатов освоения основной профессиональной образовательной программы высшего образования – программы бакалавриата, соотнесенные с установленными индикаторами достижения компетенций .....	4
<b>РАЗДЕЛ 2. СТРУКТУРА И СОДЕРЖАНИЕ ДИСЦИПЛИНЫ (МОДУЛЯ)</b> .....	<b>5</b>
2.1 Объем дисциплины (модуля), включая контактную работу обучающегося с педагогическими работниками и самостоятельную работу обучающегося .....	5
2.2. Учебно-тематический план дисциплины (модуля).....	5
2.3. Содержание дисциплины (модуля) .....	7
<b>РАЗДЕЛ 3. УЧЕБНО-МЕТОДИЧЕСКОЕ ОБЕСПЕЧЕНИЕ САМОСТОЯТЕЛЬНОЙ РАБОТЫ ОБУЧАЮЩИХСЯ ПО ДИСЦИПЛИНЕ (МОДУЛЮ)</b> .....	<b>7</b>
3.1. Виды самостоятельной работы обучающихся по дисциплине (модулю).....	12
3.2. Задания для самостоятельной работы .....	13
3.3. Методические указания к самостоятельной работе по дисциплине (модулю) .....	17
<b>РАЗДЕЛ 4. ОЦЕНОЧНЫЕ МАТЕРИАЛЫ ПО ДИСЦИПЛИНЕ (МОДУЛЮ)</b> .....	<b>19</b>
4.1. Форма промежуточной аттестации обучающегося по дисциплине (модулю).....	19
4.2. Оценочные материалы, определяющие процедуры оценивания знаний, умений, навыков и (или) опыта деятельности, характеризующих этапы формирования компетенций.....	19
4.2.1. Организационные основы применения балльно-рейтинговой системы оценки успеваемости обучающихся по дисциплине (модулю).....	19
4.2.2. Проведение текущего контроля успеваемости обучающихся по дисциплине (модулю) в соответствии с балльно-рейтинговой системой оценки успеваемости обучающегося.....	19
4.2.3. Проведение промежуточной аттестации обучающихся по дисциплине (модулю) в соответствии с балльно-рейтинговой системой оценки успеваемости обучающегося.....	20
4.3. Перечень заданий для проведения текущей и промежуточной оценки знаний, умений, навыков и (или) опыта деятельности, характеризующих этапы формирования компетенций.....	22
4.3.1. Оценочные материалы для проведения текущей аттестации и рубежного контроля, обучающихся по дисциплине (модулю).....	22
4.3.2. Оценочные материалы для проведения промежуточной аттестации обучающихся по дисциплине (модулю) .....	24
<b>РАЗДЕЛ 5. УСЛОВИЯ РЕАЛИЗАЦИИ ДИСЦИПЛИНЫ (МОДУЛЯ)</b> .....	<b>25</b>
5.1. Перечень основной и дополнительной учебной литературы для освоения дисциплины (модуля) ..	25
5.1.1. Основная литература.....	25
5.1.2. Дополнительная литература.....	25
5.2 Перечень ресурсов информационно-коммуникационной сети «Интернет», необходимых для освоения дисциплины (модуля) .....	25
5.3 Методические указания для обучающихся по освоению дисциплины (модуля).....	26
5.4 Информационно-технологическое обеспечение образовательного процесса по дисциплины (модуля) .....	27
5.4.1. Средства информационных технологий .....	27
5.4.2. Лицензионное и свободно распространяемое программное обеспечение, в том числе отечественного производства: .....	27
5.4.3. Информационные справочные системы и профессиональные базы данных .....	28
5.5. Материально-техническое обеспечение образовательного процесса по дисциплине (модулю).....	28
5.6. Образовательные технологии .....	28
<b>ЛИСТ РЕГИСТРАЦИИ ИЗМЕНЕНИЙ</b> .....	<b>30</b>

Рабочая программа дисциплины (модуля) «Молодежная культура и субкультуры» разработана на основании федерального государственного образовательного стандарта высшего образования – *бакалавриата* по направлению подготовки 39.03.02 «Социальная работа», утвержденного приказом Министерства образования и науки Российской Федерации от 05.02.2018 г. № 76, учебного плана по основной профессиональной образовательной программе высшего образования - программы *бакалавриата* по направлению подготовки 39.03.02 «Социальная работа» (далее – «ОПОП»), а также с учетом следующих профессиональных стандартов, сопряженных с профессиональной деятельностью выпускника:

*03.001 специалист по социальной работе;*

*03.006 специалист органа опеки и попечительства в отношении несовершеннолетних;*

*03.009 специалист по работе с семьей.*

Рабочая программа дисциплины (модуля) «Молодежная культура и субкультуры» разработана рабочей группой в составе:

Кандидат исторических наук, доцент кафедры  
общественно-социальных  
институтов и социальной работы

З.К. Алиева

Преподаватель кафедры общественно-социальных  
институтов и социальной работы

Д.Р. Абросимова

Рабочая программа дисциплины (модуля) обсуждена и утверждена на заседании

Ученого совета факультета политических и социальных технологий

Протокол № 10 от «27» марта 2023 года

И.о. декана факультета  
политических и социальных  
технологий  
кандидат педагогических наук,  
доцент

С.В. Пивнева

(подпись)

Заведующий кафедрой  
общественно-социальных  
институтов и социальной работы  
факультета политических и  
социальных технологий  
доктор экономических наук,  
профессор

Е.Ш. Гонтмахер

(подпись)

Рабочая программа дисциплины (модуля) рекомендована к утверждению представителями организаций-работодателей :

Директор ГБУ ТЦСО «Таганский»  
г.Москвы

В.Н.Каменских

(подпись)

ГБУ ТЦСО «Царицынский»  
г. Москвы, заместитель директора

О.С. Шмакова

(подпись)

## РАЗДЕЛ 1. ПАСПОРТ РАБОЧЕЙ ПРОГРАММЫ ДИСЦИПЛИНЫ (МОДУЛЯ)

### 1.1 Цель и задачи дисциплины (модуля)

Цель дисциплины заключается, во-первых, в получении обучающимися теоретических знаний как об особенностях, ценностях доминирующей культуры, так и причинах, факторах, особенностях социализации молодежи в различных по направленности субкультурах; их видах, типах, социальной направленности и влиянии на развитие личности; во-вторых, овладение практическими навыками работы с молодыми людьми, являющимися представителями той или иной субкультуры, их истории, идеологии, мировоззрения, образе жизни.

Задачи дисциплины:

вооружить обучающихся теоретическими знаниями при осуществлении работы с молодыми людьми - представителями различных неформальных молодежных течений и организаций;

сформировать умения различать представителей той или иной молодежной субкультуры на основе теоретических знаний об их внешнем облике, мировоззрении, образе жизни;

сформировать практические навыки работы с членами молодежных субкультур.1.2  
Планируемые результаты обучения по дисциплине (модулю) в рамках планируемых результатов освоения основной профессиональной образовательной программы высшего образования – программы бакалавриата/магистратуры/специалитета соотнесенные с установленными индикаторами достижения компетенций

Процесс освоения дисциплины (модуля) направлен на формирование у обучающихся следующих компетенций: УК-5, ОПК-2 в соответствии с учебным планом.

В результате освоения дисциплины (модуля) обучающийся должен демонстрировать следующие результаты:

<b>Категория компетенций (при наличии)</b>	<b>Код компетенции Формулировка компетенции</b>	<b>Код и наименование индикатора достижения компетенции</b>	<b>Результаты обучения</b>
Межкультурное взаимодействие	УК-5. Способен воспринимать межкультурное разнообразие общества в социально-историческом, этическом и философском контекстах	УК-5.1. Отмечает и анализирует особенности межкультурного взаимодействия (преимущества и возможные проблемные ситуации), обусловленные различием этических, религиозных и ценностных систем	Знать: особенности межкультурного взаимодействия (преимущества и возможные проблемные ситуации), обусловленные различием этических, религиозных и ценностных систем Уметь: предлагать способы преодоления коммуникативных барьеров при межкультурном взаимодействии Владеть навыками определяет
		УК-5.2. Предлагает способы преодоления коммуникативных барьеров при межкультурном взаимодействии	
		УК-5.3. Определяет условия интеграции участников межкультурного взаимодействия для достижения поставленной цели с учетом исторического наследия и социокультурных традиций различных социальных групп, этносов и конфессий.	

			условия интеграции участников межкультурного взаимодействия для достижения поставленной цели с учетом исторического наследия и социокультурных традиций различных социальных групп, этносов и конфессий
Анализ и оценка профессиональной информации	ОПК-2 Способен описывать социальные явления и процессы на основе анализа и обобщения профессиональной информации, научных теорий, концепций и актуальных подходов	ОПК-2.1. Анализирует и обобщает профессиональную информацию на теоретико-методологическом уровне	Знать: социальные явления в современной молодежной среде Уметь: анализировать т и обобщать профессиональную информацию на теоретико-методологическом уровне Владеть навыками описывать социальные явления и процессы на основе комплексной информации
		ОПК – 2.2. Описывает социальные явления и процессы на основе комплексной информации	

## РАЗДЕЛ 2. СТРУКТУРА И СОДЕРЖАНИЕ ДИСЦИПЛИНЫ (МОДУЛЯ)

### 2.1 Объем дисциплины (модуля), включая контактную работу обучающегося с педагогическими работниками и самостоятельную работу обучающегося

Общая трудоемкость дисциплины (модуля) составляет 5 зачетных единиц.

#### Очно-заочная форма обучения

Вид учебной работы	Всего часов	Семестры			
		5			
<b>Контактная работа обучающихся с педагогическими работниками</b>	<b>60</b>	<b>60</b>			
Лекционные занятия	24	24			
<i>из них: в форме практической подготовки</i>					



Практические занятия	36	36			
<i>из них: в форме практической подготовки</i>					
<i>из них: в форме практической подготовки</i>					
Консультации	-	-			
<i>из них: в форме практической подготовки</i>					
<b>Самостоятельная работа обучающихся</b>	<b>111</b>	<b>111</b>			
<b>Контроль промежуточной аттестации</b>	<b>9</b>	<b>9</b>			
Форма промежуточной аттестации					
<b>ОБЪЕМ ДИСЦИПЛИНЫ (МОДУЛЯ) В ЧАСАХ</b>	<b>180</b>	<b>180</b>			

## 2.2. Учебно-тематический план дисциплины (модуля)

### Очно-заочной формы обучения

Раздел, тема	Виды учебной работы, академических часов									
	Всего	Самостоятельная работа	Контактная работа обучающихся с педагогическими работниками							
			Всего	Лекционные занятия <i>из них: в форме практической подготовки</i>	Практические занятия <i>из них: в форме практической подготовки</i>	Лабораторные занятия <i>из них: в форме практической подготовки</i>	Консультации <i>из них: в форме практической подготовки</i>			
<b>Модуль 1 (Семестр 5)</b>										
<b>Раздел 1.</b> Молодежь в системе социокультурных отношений	34	22	12	5	7					
<b>Раздел 2.</b> Межэтнические отношения молодежи в современном российском обществе	34	22	12	5	7					
<b>Раздел 3.</b> Молодежная субкультура как социально-философское понятие	34	22	12	5	7					
<b>Раздел 4.</b> Основные концепции	34	22	12	5	7					

Раздел, тема	Виды учебной работы, академических часов										
	Всего	Самостоятельная работа	Контактная работа обучающихся с педагогическими работниками								
			Всего	Лекционные занятия <i>из них: в форме практической подготовки</i>	Практические занятия <i>из них: в форме практической подготовки</i>	Лабораторные занятия <i>из них: в форме практической подготовки</i>	Консультации <i>из них: в форме практической подготовки</i>				
молодежной субкультуры											
<b>Раздел 5.</b> Технологии социальной работы с представителями молодежных субкультурных сообществ	35	23	12	4		8					
<b>Контроль промежуточной аттестации (час)</b>	9										
<b>Общий объем, часов</b>	<b>180</b>	<b>111</b>	<b>60</b>	<b>24</b>		<b>36</b>		-		-	

### 2.3. Содержание дисциплины (модуля)

#### РАЗДЕЛ 1. МОЛОДЕЖНАЯ КУЛЬТУРА

**Цель:** Формирование способности эффективно использовать научные знания о молодежи особой социально-демографической группе, этапах ее социализации в социокультурном пространстве, проблемах, возникающих в процессе усвоения норм, ценностей, образцов поведения в рамках доминирующей культуры; горизонтальной и вертикальной типологии культур, основных формах проявления культуры.

**Перечень изучаемых элементов содержания:** молодежь как социально-демографическая группа; парадигмы понимания и отношения к молодежи в обществе; функции и основные элементы культуры; составные части культуры: ценности, правила, нормы; типологии и основные формы культуры; взаимоотношение культуры и цивилизации; толерантность, интолерантность, национализм, шовинизм, экстеремизм, расизм, сексизм, эйджизм; социально-исторические условия появления феномена субкультуры; социально-исторические, политические, культурные особенности генезиса неформальной молодежной субкультуры в России.

## ПРАКТИЧЕСКОЕ ЗАДАНИЕ К РАЗДЕЛУ 1

**Форма практического задания:** реферат.

### Перечень тем рефератов к разделу 1:

1. Молодёжная культура как социальный институт и его характеристики.
2. Основные предпосылки появления молодежной субкультуры
3. Традиции и ценности молодёжной культуры
4. Наличие собственной знаковости, символики, атрибутики и стилистики в молодежной культуре как возможность образования общности, имеющей собственные средства коммуникации
5. Преемственность культурных ценностей и традиций в жизни разных поколений.
6. Положительные функции молодежной субкультуры.
7. Молодёжная культура и политика.
8. Массовая культура.
9. Контркультура. Нормы и ценности контркультуры
10. Концепции контркультуры Г. Маркузе, Ч. Рейча, Т. Рожака.
11. М. Мид о кофигуративной и префигуративной культуре
12. Субкультура как аксиологическое пространство для самореализации и самоидентификации молодежи
13. Динамические процессы в молодежной субкультуре на микро и макро уровнях
14. Эксцентричность, нонконформизм и инфантилизм как характеристики неформальной молодежной субкультуры.
15. Маргинальный характер неформальных молодежных субкультур.
16. Молодёжная культура в сфере образования
17. Профессионально-экономическая культура молодёжи.
18. Особенности субкультуры сельской молодёжи.
19. Гендерный аспект молодёжной субкультуры.
20. Этнический фактор в молодёжной субкультуре.
21. Теологический (религиозный) аспект молодёжной субкультуры.
22. Трансформативное воздействие молодёжной культуры на язык средств массовой информации.
23. Понятие «культурного отчуждения молодёжи».
24. Конфликт поколений (проблема «отцов» и «детей») как причина принятия идеологии суубкультуры
25. Виды молодёжных субкультур: общая характеристика.
26. Виды субкультур молодёжи: социально-альтруистический, социально-творческий, социально-демографический.
27. Гендерный аспект молодёжной субкультуры.
28. Мировые тенденции развития молодёжных субкультур.
29. Региональные особенности молодёжных субкультур.
30. Научные исследования молодёжных субкультур

## **РУБЕЖНЫЙ КОНТРОЛЬ К РАЗДЕЛУ 1: форма рубежного контроля – устный опрос.**

### **РАЗДЕЛ 2. МОЛОДЕЖНЫЕ СУБКУЛЬТУРЫ**

**Цель:** Формирование у обучающихся системных знаний о причинах, факторах, условиях формирования молодежных субкультур; их истории, идеологии, мировоззрения, внешнем виде, влиянии на развитие личности.

**Перечень изучаемых элементов содержания:** генезис молодежной субкультуры как формы протеста; контркультура как проблема философской рефлексии; контркультура в концепциях отечественных и зарубежных исследователей (Ч. Рейч, Т. Роззак др.); причины и факторы вхождения молодежи в субкультуры; условия формирования молодежных субкультур в процессе исторического развития российского общества; типологии молодежных субкультур; субкультура хиппи; панков; субкультура готов; субкультура Эмо; субкультура скинхедов; субкультура хипстеров; субкультура футбольных фанатов, гопников, люберов, сатанистов.

### **ПРАКТИЧЕСКОЕ ЗАДАНИЕ К РАЗДЕЛУ 2**

**Форма практического задания:** презентация.

#### **Перечень тем презентации к разделу 2:**

1. Самопрезентация молодежных субкультур в интернет-сообществах.
2. Геймеры как субкультурная группа
3. Девиантность в молодежной среде: уличные подростковые банды и методы их исследования.
4. Молодежные политические организации в современной России.
5. Имиджевые молодежные субкультуры в России: возникновение, динамика, перспективы.
6. Мода и стили молодежных субкультур.
7. Роль семьи в формировании субкультурной идентичности молодого человека.
8. Молодежный сленг как социокультурный феномен
9. Байкеры
10. Веганство
11. Гламур культура
12. Гопники
13. Готы
14. Граффити
15. Диггерство
16. Индианисты
17. Историческая реконструкция
18. Киноманы
19. Клабберы
20. Косплееры
21. Металлисты
22. Панки
23. Паркур
24. Пацифисты
25. Растаманы
26. Рейв субкультура
27. Ролевика
28. Роллеры
29. Рэперы
30. Сатанисты
31. Скейтеры
32. Скинхеды

33. Стрейтэдж (Straight Edge)
34. Толкиенисты
35. Футбольные фанаты
36. Хакеры
37. Хиппи
38. Экстремалы
39. Эмо
40. Яппи

**РУБЕЖНЫЙ КОНТРОЛЬ К РАЗДЕЛУ 2: форма рубежного контроля – устный опрос.**

### **РАЗДЕЛ 3. МОЛОДЕЖНАЯ СУБКУЛЬТУРА КАК СОЦИАЛЬНО-ФИЛОСОФСКОЕ ПОНЯТИЕ**

**Цель:** Формирование понятия «молодёжная культура» «субкультура» путем изучения генезиса данных терминов, а также изучения формирования условий создания и развития культуры общества.

**Перечень изучаемых элементов содержания:** Смысловое содержание понятий «молодежная культура», «молодежная субкультура» и «культура для молодых» Содержание феномена молодежная субкультура. Понятие «культура». Структура культуры.

#### **ПРАКТИЧЕСКОЕ ЗАДАНИЕ К РАЗДЕЛУ 3**

**Форма практического задания:** реферат.

#### **Перечень тем рефератов к разделу 3:**

1. Ведущие характеристики жизни индустриального общества.
2. Специфика протекания динамических процессов в традиционных и динамических обществах.
3. Исторические предпосылки возникновения первых молодежных субкультур.
4. Социокультурный контекст возникновения феномена молодежной культуры.
5. Предпосылки возникновения феномена молодежной культуры. 6 Психолого-педагогические особенности периода ранней юности.
6. Сущность понятий «молодежная субкультура», «молодежь».
7. Дифференциация культуры на субкультуры.
8. Структура культуры. Понятие «субкультура».
9. Понятие «культура».

**РУБЕЖНЫЙ КОНТРОЛЬ К РАЗДЕЛУ 3: форма рубежного контроля – устный опрос.**

### **РАЗДЕЛ 4. ОСНОВНЫЕ КОНЦЕПЦИИ МОЛОДЕЖНОЙ СУБКУЛЬТУРЫ**

**Цель:** Изучение особенностей современного подхода к исследованию молодежной субкультуры

**Перечень изучаемых элементов содержания:** Особенности современного подхода к исследованию молодежной субкультуры. Функционалистский подход к анализу субкультур. (Т. Парсонс, М.Брейк, Х. Пилкингтон. Психосоциальные проблемы при переходе от детства к взрослости (Саймон Фрис, Ш. Айзенштадт). Западные и отечественные теории молодежных субкультур. Классовый, гендерный и расовый подход. «Сопротивление через ритуалы» (Дэвид Доцис и Пол Уилмс). Современные субкультуры США и Европы. Понятие «социального инфантилизма». Социокультурные функции (Ю. Н. Давыдов, И. П. Роднянская, 1980). Протест против «культуры взрослых». «Советская теория о молодежи». Гласность и молодежь. Политизация неформалов (1990–1994 гг.). Постмодернизм и идеология молодежи.

#### **ПРАКТИЧЕСКОЕ ЗАДАНИЕ К РАЗДЕЛУ 4**

**Форма практического задания:** реферат.

##### **Перечень тем рефератов к разделу 4:**

1. Подростково-молодежные центры и клубы: нормативно-правовые основы деятельности, направления и формы работы.
2. Виды досуговых учреждений для молодежи.
3. Понятие и направления социокультурной работы.
4. Пути воспитания толерантности среди молодежи.
5. Профилактика аддиктивного и саморазрушающего поведения в молодежной субкультурной среде.
6. Профилактика агрессивности и экстремизма в субкультурной среде.
7. Уличная социальная работа и мобильная социальная работа с молодежными сообществами
8. Западные и отечественные теории молодежных субкультур
9. Типология молодежной субкультуры, предметная среда и стратегия поведения в молодежной субкультуре

**РУБЕЖНЫЙ КОНТРОЛЬ К РАЗДЕЛУ 4:** форма рубежного контроля – устный опрос.

#### **РАЗДЕЛ 5. ТЕХНОЛОГИИ СОЦИАЛЬНОЙ РАБОТЫ С ПРЕДСТАВИТЕЛЯМИ МОЛОДЕЖНЫХ СУБКУЛЬТУРНЫХ СООБЩЕСТВ**

**Цель:** Изучение особенностей различных культурных и субкультурных сообществ

**Перечень изучаемых элементов содержания:** Уличная социальная работа и мобильная социальная работа с молодежными сообществами. Уличная социальная работа и мобильная социальная работа с молодежными сообществами. Профилактика агрессивности и экстремизма в субкультурной среде. Изучение и устранение комплекса социально-психологических и экономических причин возникновения экстремистских настроений. Реализация программ, направленных на укрепление социального, межнационального и межконфессионального согласия и толерантности.

#### **ПРАКТИЧЕСКОЕ ЗАДАНИЕ К РАЗДЕЛУ 5**

**Форма практического задания:** презентация.

##### **Перечень тем презентаций к разделу 5:**

1. Профилактика агрессивности и экстремизма в субкультурной среде.

2. Уличная социальная работа и мобильная социальная работа с молодежными сообществами.
3. Положительные функции молодежной субкультуры.
4. Сочетание фактов, необходимых для возникновения молодежной субкультуры.
5. Увеличение периода образования как условие возникновения молодежной субкультуры.
6. Социально-исторические и теоретические основания контркультуры.
7. Контркультура и молодежная субкультура.
8. Соотношение понятий «молодежная культура», «молодежная субкультура», «культура для молодых».
9. Смысловое содержание понятий «молодежная культура» и «молодежная субкультура».
10. Массовая культура как феномен индустриально развитых обществ и ее нацеленность на молодежь

**РУБЕЖНЫЙ КОНТРОЛЬ К РАЗДЕЛУ 5: форма рубежного контроля – устный опрос.**

### **РАЗДЕЛ 3. УЧЕБНО-МЕТОДИЧЕСКОЕ ОБЕСПЕЧЕНИЕ САМОСТОЯТЕЛЬНОЙ РАБОТЫ ОБУЧАЮЩИХСЯ ПО ДИСЦИПЛИНЕ (МОДУЛЮ)**

#### **3.1. Виды самостоятельной работы обучающихся по дисциплине (модулю)**

##### *Очно-заочной формы обучения*

<b>Раздел, тема</b>	<b>Количество часов</b>	<b>Вид самостоятельной работы</b>
<b>Модуль 1. (семестр 5)</b>		
Раздел 1. Молодежь в системе социокультурных отношений	22	Подготовка к лекционным и практическим занятиям, самостоятельное изучение материала раздела
Раздел 2. Межэтнические отношения молодежи в современном российском обществе	22	Подготовка к лекционным и практическим занятиям, самостоятельное изучение материала раздела
Раздел 3. Молодежная субкультура как социально-философское понятие	22	Подготовка к лекционным и практическим занятиям, самостоятельное изучение материала раздела
Раздел 4. Основные концепции молодежной субкультуры	22	Подготовка к лекционным и практическим занятиям, самостоятельное изучение материала раздела
Раздел 5. Технологии социальной работы с представителями молодежных субкультурных	23	Подготовка к лекционным и практическим занятиям, самостоятельное изучение материала раздела

сообществ		
<b>Общий объем по модулю/семестру, часов</b>	111/111	
<b>Общий объем по дисциплине (модулю), часов</b>	111	

### 3.2. Задания для самостоятельной работы

#### Задания для самостоятельной работы к Разделу 1

##### Вопросы для самостоятельной работы к Разделу 1

1. Понятие молодежь и молодость в широком и узком значении
2. Молодежь как социально-демографическая группа
3. Парадигмы понимания и отношения к молодежи в обществе
4. Культура как объект социального познания.
5. Социальные функции культуры

##### Литература для самостоятельного изучения к Разделу 1.

1. Пономарев, А. В. *Лидерство в молодежной среде : учебное пособие* / А. В. Пономарев, А. О. Ланцев, М. С. Кырчиков ; Уральский федеральный университет им. первого Президента России Б. Н. Ельцина. – Екатеринбург : Уральский федеральный университет имени первого Президента России Б.Н. Ельцина, 2020. – 218 с. : табл., ил. – Режим доступа: по подписке. – URL: <https://biblioclub.ru/index.php?page=book&id=611344> (дата обращения: 27.04.2022). – ISBN 978-5-7996-3005-8. – Текст : электронный.
2. Козырьков, В. П. *Социология культуры в цифровом обществе : учебное пособие : [16+] / В. П. Козырьков, М. В. Придатченко, Н. В. Шалютина.* – Санкт-Петербург : Алетей, 2022. – 378 с. : ил. – Режим доступа: по подписке. – URL: <https://biblioclub.ru/index.php?page=book&id=686089> (дата обращения: 27.04.2022). – Библиогр. в кн. – ISBN 978-5-00165-388-2. – Текст : электронный.
3. Ростовская, Т. К. *Молодежная политика в современной России : учебное пособие для вузов / Т. К. Ростовская, Е. А. Князькова.* — Москва : Издательство Юрайт, 2023. — 155 с. — (Высшее образование). — ISBN 978-5-534-13287-8. — Текст : электронный // Образовательная платформа Юрайт [сайт]. — URL: <https://urait.ru/bcode/519381> (дата обращения: 16.03.2023).
4. Шарков, Ф. И. *Коммуникология: основы теории коммуникации : учебник / Ф. И. Шарков.* – 6-е изд., стер. – Москва : Дашков и К°, 2021. – 488 с. : ил. – (Учебные издания для бакалавров). – Режим доступа: по подписке. – URL: <https://biblioclub.ru/index.php?page=book&id=621689> (дата обращения: 27.04.2022). – Библиогр.: с. 450-451. – ISBN 978-5-394-04366-6. – Текст : электронный.
5. *Основы волонтерской деятельности : учебное пособие : [16+] / С. Л. Балова, И. А. Безденежных, Е. Водолева [и др.] ; под ред. И. А. Фирсовой, Р. К. Крайневой ; Финансовый университет при Правительстве Российской Федерации.* – Москва : Прометей, 2020. – 215 с. : табл., ил. – Режим доступа: по подписке. – URL: <https://biblioclub.ru/index.php?page=book&id=612085> (дата обращения: 27.04.2022). – Библиогр. в кн. – ISBN 978-5-907244-73-3. – Текст : электронный.
6. *Профилактика экстремизма в молодежной среде : учебное пособие для вузов / А. В. Мартыненко [и др.] ; под общей редакцией А. В. Мартыненко.* — Москва : Издательство Юрайт, 2023. — 221 с. — (Высшее образование). — ISBN 978-5-534-



04849-0. — Текст : электронный // Образовательная платформа Юрайт [сайт]. — URL: <https://urait.ru/bcode/515087> (дата обращения: 16.03.2023).

## **Задания для самостоятельной работы к Разделу 2**

### **Вопросы для самостоятельной работы к Разделу 2**

1. Основные элементы культуры
2. Горизонтальная типология культуры
3. Вертикальная типология культуры.
4. Авторские типологии культур
5. Молодежные субкультуры как социальный феномен

### **Литература для самостоятельного изучения к Разделу 2.**

1. Пономарев, А. В. *Лидерство в молодежной среде : учебное пособие* / А. В. Пономарев, А. О. Ланцев, М. С. Кырчиков ; Уральский федеральный университет им. первого Президента России Б. Н. Ельцина. — Екатеринбург : Уральский федеральный университет имени первого Президента России Б.Н. Ельцина, 2020. — 218 с. : табл., ил. — Режим доступа: по подписке. — URL: <https://biblioclub.ru/index.php?page=book&id=611344> (дата обращения: 27.04.2022). — ISBN 978-5-7996-3005-8. — Текст : электронный.
2. Козырьков, В. П. *Социология культуры в цифровом обществе : учебное пособие : [16+]* / В. П. Козырьков, М. В. Придатченко, Н. В. Шалютина. — Санкт-Петербург : Алетей, 2022. — 378 с. : ил. — Режим доступа: по подписке. — URL: <https://biblioclub.ru/index.php?page=book&id=686089> (дата обращения: 27.04.2022). — Библиогр. в кн. — ISBN 978-5-00165-388-2. — Текст : электронный.
3. Ростовская, Т. К. *Молодежная политика в современной России : учебное пособие для вузов* / Т. К. Ростовская, Е. А. Князькова. — Москва : Издательство Юрайт, 2023. — 155 с. — (Высшее образование). — ISBN 978-5-534-13287-8. — Текст : электронный // Образовательная платформа Юрайт [сайт]. — URL: <https://urait.ru/bcode/519381> (дата обращения: 16.03.2023).
4. Шарков, Ф. И. *Коммуникология: основы теории коммуникации : учебник* / Ф. И. Шарков. — 6-е изд., стер. — Москва : Дашков и К°, 2021. — 488 с. : ил. — (Учебные издания для бакалавров). — Режим доступа: по подписке. — URL: <https://biblioclub.ru/index.php?page=book&id=621689> (дата обращения: 27.04.2022). — Библиогр.: с. 450-451. — ISBN 978-5-394-04366-6. — Текст : электронный.
5. *Основы волонтерской деятельности : учебное пособие : [16+]* / С. Л. Балова, И. А. Безденежных, Е. Водолеева [и др.] ; под ред. И. А. Фирсовой, Р. К. Крайневой ; Финансовый университет при Правительстве Российской Федерации. — Москва : Прометей, 2020. — 215 с. : табл., ил. — Режим доступа: по подписке. — URL: <https://biblioclub.ru/index.php?page=book&id=612085> (дата обращения: 27.04.2022). — Библиогр. в кн. — ISBN 978-5-907244-73-3. — Текст : электронный.
6. *Профилактика экстремизма в молодежной среде : учебное пособие для вузов* / А. В. Мартыненко [и др.] ; под общей редакцией А. В. Мартыненко. — Москва : Издательство Юрайт, 2023. — 221 с. — (Высшее образование). — ISBN 978-5-534-04849-0. — Текст : электронный // Образовательная платформа Юрайт [сайт]. — URL: <https://urait.ru/bcode/515087> (дата обращения: 16.03.2023).

## **Задания для самостоятельной работы к Разделу 3**

### **Вопросы для самостоятельной работы к Разделу 3**

1. Контркультура как социальный феномен
2. Контркультура в концепциях отечественных и зарубежных исследователей (Ч. Рейч, Т. Роззак др.);
3. Факторы формирования молодежных субкультур
4. Типологии молодежных субкультур
5. Субкультура хиппи

### **Литература для самостоятельного изучения к Разделу 3.**

1. Пономарев, А. В. Лидерство в молодежной среде : учебное пособие / А. В. Пономарев, А. О. Ланцев, М. С. Кырчиков ; Уральский федеральный университет им. первого Президента России Б. Н. Ельцина. – Екатеринбург : Уральский федеральный университет имени первого Президента России Б.Н. Ельцина, 2020. – 218 с. : табл., ил. – Режим доступа: по подписке. – URL: <https://biblioclub.ru/index.php?page=book&id=611344> (дата обращения: 27.04.2022). – ISBN 978-5-7996-3005-8. – Текст : электронный.
2. Козырьков, В. П. Социология культуры в цифровом обществе : учебное пособие : [16+] / В. П. Козырьков, М. В. Придатченко, Н. В. Шалютина. – Санкт-Петербург : Алетей, 2022. – 378 с. : ил. – Режим доступа: по подписке. – URL: <https://biblioclub.ru/index.php?page=book&id=686089> (дата обращения: 27.04.2022). – Библиогр. в кн. – ISBN 978-5-00165-388-2. – Текст : электронный.
3. Ростовская, Т. К. Молодежная политика в современной России : учебное пособие для вузов / Т. К. Ростовская, Е. А. Князькова. — Москва : Издательство Юрайт, 2023. — 155 с. — (Высшее образование). — ISBN 978-5-534-13287-8. — Текст : электронный // Образовательная платформа Юрайт [сайт]. — URL: <https://urait.ru/bcode/519381> (дата обращения: 16.03.2023).
4. Шарков, Ф. И. Коммуникология: основы теории коммуникации : учебник / Ф. И. Шарков. – 6-е изд., стер. – Москва : Дашков и К°, 2021. – 488 с. : ил. – (Учебные издания для бакалавров). – Режим доступа: по подписке. – URL: <https://biblioclub.ru/index.php?page=book&id=621689> (дата обращения: 27.04.2022). – Библиогр.: с. 450-451. – ISBN 978-5-394-04366-6. – Текст : электронный.
5. Основы волонтерской деятельности : учебное пособие : [16+] / С. Л. Балова, И. А. Безденежных, Е. Водолева [и др.] ; под ред. И. А. Фирсовой, Р. К. Крайневой ; Финансовый университет при Правительстве Российской Федерации. – Москва : Прометей, 2020. – 215 с. : табл., ил. – Режим доступа: по подписке. – URL: <https://biblioclub.ru/index.php?page=book&id=612085> (дата обращения: 27.04.2022). – Библиогр. в кн. – ISBN 978-5-907244-73-3. – Текст : электронный.
6. Профилактика экстремизма в молодежной среде : учебное пособие для вузов / А. В. Мартыненко [и др.] ; под общей редакцией А. В. Мартыненко. — Москва : Издательство Юрайт, 2023. — 221 с. — (Высшее образование). — ISBN 978-5-534-04849-0. — Текст : электронный // Образовательная платформа Юрайт [сайт]. — URL: <https://urait.ru/bcode/515087> (дата обращения: 16.03.2023).

### **Задания для самостоятельной работы к Разделу 4**

#### **Вопросы для самостоятельной работы к Разделу 4**

1. Причины и факторы вхождения молодежи в субкультуры;
2. Условия формирования молодежных субкультур в процессе исторического развития российского общества;
3. Субкультура хиппи; панков;

4. Субкультура готов;
5. Субкультура Эмо

#### **Литература для самостоятельного изучения к Разделу 4.**

1. Пономарев, А. В. *Лидерство в молодежной среде : учебное пособие* / А. В. Пономарев, А. О. Ланцев, М. С. Кырчиков ; Уральский федеральный университет им. первого Президента России Б. Н. Ельцина. – Екатеринбург : Уральский федеральный университет имени первого Президента России Б.Н. Ельцина, 2020. – 218 с. : табл., ил. – Режим доступа: по подписке. – URL: <https://biblioclub.ru/index.php?page=book&id=611344> (дата обращения: 27.04.2022). – ISBN 978-5-7996-3005-8. – Текст : электронный.
2. Козырьков, В. П. *Социология культуры в цифровом обществе : учебное пособие : [16+]* / В. П. Козырьков, М. В. Придатченко, Н. В. Шалютина. – Санкт-Петербург : Алетей, 2022. – 378 с. : ил. – Режим доступа: по подписке. – URL: <https://biblioclub.ru/index.php?page=book&id=686089> (дата обращения: 27.04.2022). – Библиогр. в кн. – ISBN 978-5-00165-388-2. – Текст : электронный.
3. Ростовская, Т. К. *Молодежная политика в современной России : учебное пособие для вузов* / Т. К. Ростовская, Е. А. Князькова. — Москва : Издательство Юрайт, 2023. — 155 с. — (Высшее образование). — ISBN 978-5-534-13287-8. — Текст : электронный // Образовательная платформа Юрайт [сайт]. — URL: <https://urait.ru/bcode/519381> (дата обращения: 16.03.2023).
4. Шарков, Ф. И. *Коммуникология: основы теории коммуникации : учебник* / Ф. И. Шарков. – 6-е изд., стер. – Москва : Дашков и К°, 2021. – 488 с. : ил. – (Учебные издания для бакалавров). – Режим доступа: по подписке. – URL: <https://biblioclub.ru/index.php?page=book&id=621689> (дата обращения: 27.04.2022). – Библиогр.: с. 450-451. – ISBN 978-5-394-04366-6. – Текст : электронный.
5. *Основы волонтерской деятельности : учебное пособие : [16+]* / С. Л. Балова, И. А. Безденежных, Е. Водолеева [и др.] ; под ред. И. А. Фирсовой, Р. К. Крайневой ; Финансовый университет при Правительстве Российской Федерации. – Москва : Прометей, 2020. – 215 с. : табл., ил. – Режим доступа: по подписке. – URL: <https://biblioclub.ru/index.php?page=book&id=612085> (дата обращения: 27.04.2022). – Библиогр. в кн. – ISBN 978-5-907244-73-3. – Текст : электронный.
6. *Профилактика экстремизма в молодежной среде : учебное пособие для вузов* / А. В. Мартыненко [и др.] ; под общей редакцией А. В. Мартыненко. — Москва : Издательство Юрайт, 2023. — 221 с. — (Высшее образование). — ISBN 978-5-534-04849-0. — Текст : электронный // Образовательная платформа Юрайт [сайт]. — URL: <https://urait.ru/bcode/515087> (дата обращения: 16.03.2023).

#### **Задания для самостоятельной работы к Разделу 5**

##### **Вопросы для самостоятельной работы к Разделу 5**

1. Субкультура скинхедов;
2. Субкультура хипстеров;
3. Субкультура футбольных фанатов,
4. Субкультура гопников, люберов,
5. Субкультура сатанистов

#### **Литература для самостоятельного изучения к Разделу 5.**

1. Самыгин, П. С. Профилактика девиантного поведения молодежи : учебное пособие для Пономарев, А. В. Лидерство в молодежной среде : учебное пособие / А. В. Пономарев, А. О. Ланцев, М. С. Кырчиков ; Уральский федеральный университет им. первого Президента России Б. Н. Ельцина. – Екатеринбург : Уральский федеральный университет имени первого Президента России Б.Н. Ельцина, 2020. – 218 с. : табл., ил. – Режим доступа: по подписке. – URL: <https://biblioclub.ru/index.php?page=book&id=611344> (дата обращения: 27.04.2022). – ISBN 978-5-7996-3005-8. – Текст : электронный.
2. Козырьков, В. П. Социология культуры в цифровом обществе : учебное пособие : [16+] / В. П. Козырьков, М. В. Придатченко, Н. В. Шалютина. – Санкт-Петербург : Алетейя, 2022. – 378 с. : ил. – Режим доступа: по подписке. – URL: <https://biblioclub.ru/index.php?page=book&id=686089> (дата обращения: 27.04.2022). – Библиогр. в кн. – ISBN 978-5-00165-388-2. – Текст : электронный.
3. Ростовская, Т. К. Молодежная политика в современной России : учебное пособие для вузов / Т. К. Ростовская, Е. А. Князькова. — Москва : Издательство Юрайт, 2023. — 155 с. — (Высшее образование). — ISBN 978-5-534-13287-8. — Текст : электронный // Образовательная платформа Юрайт [сайт]. — URL: <https://urait.ru/bcode/519381> (дата обращения: 16.03.2023).
4. Шарков, Ф. И. Коммуникология: основы теории коммуникации : учебник / Ф. И. Шарков. – 6-е изд., стер. – Москва : Дашков и К°, 2021. – 488 с. : ил. – (Учебные издания для бакалавров). – Режим доступа: по подписке. – URL: <https://biblioclub.ru/index.php?page=book&id=621689> (дата обращения: 27.04.2022). – Библиогр.: с. 450-451. – ISBN 978-5-394-04366-6. – Текст : электронный.
5. Основы волонтерской деятельности : учебное пособие : [16+] / С. Л. Балова, И. А. Безденежных, Е. Водолеева [и др.] ; под ред. И. А. Фирсовой, Р. К. Крайневой ; Финансовый университет при Правительстве Российской Федерации. – Москва : Прометей, 2020. – 215 с. : табл., ил. – Режим доступа: по подписке. – URL: <https://biblioclub.ru/index.php?page=book&id=612085> (дата обращения: 27.04.2022). – Библиогр. в кн. – ISBN 978-5-907244-73-3. – Текст : электронный.
6. Профилактика экстремизма в молодежной среде : учебное пособие для вузов / А. В. Мартыненко [и др.] ; под общей редакцией А. В. Мартыненко. — Москва : Издательство Юрайт, 2023. — 221 с. — (Высшее образование). — ISBN 978-5-534-04849-0. — Текст : электронный // Образовательная платформа Юрайт [сайт]. — URL: <https://urait.ru/bcode/515087> (дата обращения: 16.03.2023).

### **3.3. Методические указания к самостоятельной работе по дисциплине (модулю)**

Освоение слушателями программы предполагает изучение материалов дисциплин (модулей) в ходе самостоятельной работы.

Для успешного освоения дисциплины (модуля) и достижения поставленных целей необходимо внимательно ознакомиться с рабочей программой дисциплины (модуля), доступной в электронной информационно-образовательной среде РГСУ.

Следует обратить внимание на списки основной и дополнительной литературы, на предлагаемые преподавателем ресурсы информационно-телекоммуникационной сети Интернет. Эта информация необходима для самостоятельной работы обучающегося.

Для более углубленного изучения темы задания для самостоятельной работы рекомендуется выполнять параллельно с изучением данной темы. При выполнении заданий по возможности используйте наглядное представление материала.

Самостоятельная работа включает разнообразный комплекс видов и форм работы обучающихся.

#### ***Написание реферата (доклада).***

*Требования к структуре реферата (доклада):*

Работа должна содержать систематизацию и краткое изложение материала из не менее 5-и литературных источников (монографий, научных статей и докладов) по выбранной теме.

Основные требования к оформлению:

Структура доклада (реферата): 1) титульный лист; 2) содержание (в нем последовательно указываются названия пунктов доклада (реферата), указываются страницы, с которых начинается каждый пункт); 3) введение (формулируется суть исследуемой проблемы, обосновывается выбор темы, определяются ее значимость и актуальность, указываются цель и задачи доклада (реферата), дается характеристика используемой литературы); 4) основная часть (каждый раздел ее доказательно раскрывает исследуемый вопрос); 5) выводы и заключение (подводятся итоги или делается обобщенный вывод по теме доклада (реферата)); 6) литература.

Доклад (реферат) оформляется на одной стороне листа белой бумаги формата А4 (210x297 мм). Интервал межстрочный -полуторный. Цвет шрифта - черный. Гарнитура шрифта основного текста - «Times New Roman» или аналогичная. Кегль (размер) от 12 до 14 пунктов. Размеры полей страницы (не менее): правое 10 мм, верхнее – 15 мм, нижнее – 20 мм, левое - 25 мм. Формат абзаца: полное выравнивание («по ширине»). Отступ красной строки одинаковый по всему тексту – 15 мм. Страницы должны быть пронумерованы с учётом титульного листа (на титульном листе номер страницы не ставится). В работах используются цитаты, статистические материалы. Эти данные оформляются в виде сносок (ссылок и примечаний). Внутритекстовые, подстрочные и затекстовые библиографические ссылки должны оформляться в соответствии с ГОСТ Р 7.0.5-2008 «Библиографическая ссылка». Общие требования и правила составления».

Реферат (доклад) сдается в бумажном и электронном виде (10 - 20 печатных страниц).

При проверке реферата (доклада) на антиплагиат - [www.antiplagiat.ru](http://www.antiplagiat.ru) - (более 50% заимствований) работа не принимается.

#### ***Выполнение тестовых заданий.***

Тестовые задания содержат вопросы и 3-4 варианта ответа по базовым положениям изучаемой темы, составлены с расчетом на знания, полученные слушателями в процессе изучения темы.

Тестовые задания выполняются в письменной или электронной форме и сдаются преподавателю, ведущему дисциплину (модуль).

#### ***Написание эссе.***

Эссе - вид самостоятельной исследовательской работы обучающихся, с целью углубления и закрепления теоретических знаний и освоения практических навыков. Цель эссе состоит в развитии самостоятельного творческого мышления и письменного изложения собственных мыслей. При написании эссе слушатель должен представить развернутый письменный ответ на теоретический или практический актуальный вопрос, объявленный преподавателем в аудитории непосредственно перед ее написанием. В процессе написания эссе разрешается пользоваться нормативно-правовыми актами, конспектом лекций (в печатном виде). Использование интернет-ресурсов не допускается. Темы эссе преподаватель предлагает из числа тех, которые слушатели уже рассматривали на лекциях или семинарских занятиях, исходя из содержания заданий в составе оценочных средств. По решению преподавателя, в качестве темы эссе может быть выбрана одна или несколько тем, которые могут быть распределены между слушателями по желанию.

Эссе проводится письменно, по объему не более 3-х печатных листов.

Требования к оформлению эссе:

Эссе выполняется на компьютере (гарнитура Times New Roman, шрифт 14) через 1,5 интервала с полями: верхнее, нижнее – 2; правое – 3; левое – 1,5. Отступ первой строки абзаца – 1,25. Сноски – постраничные. Таблицы и рисунки встраиваются в текст работы. При этом

обязательный заголовок таблицы надо размещать над табличным полем, а рисунки сопровождать подрисуночными подписями. При включении в эссе нескольких таблиц и/или рисунков их нумерация обязательна. Обязательна и нумерация страниц. Их целесообразно проставлять внизу страницы – по середине или в правом углу. Номер страницы не ставится на титульном листе, но в общее число страниц он включается. Объем эссе, без учета приложений, не должен превышать 5 страниц. Значительное превышение установленного объема является недостатком работы и указывает на то, что слушатель не сумел отобрать и переработать необходимый материал.

Работа должна содержать собственные умозаключения по сути поставленной проблемы, включать самостоятельно проведенный анализ по сути этой проблемы, выводы, обобщающие авторскую позицию по поставленной проблеме.

## **РАЗДЕЛ 4. ОЦЕНОЧНЫЕ МАТЕРИАЛЫ ПО ДИСЦИПЛИНЕ (МОДУЛЮ)**

### **4.1. Форма промежуточной аттестации обучающегося по дисциплине (модулю)**

Контрольным мероприятием промежуточной аттестации обучающихся по учебной дисциплине (модулю) является зачет, который проводится в устной форме.

### **4.2. Оценочные материалы, определяющие процедуры оценивания знаний, умений, навыков и (или) опыта деятельности, характеризующих этапы формирования компетенций**

#### **4.2.1. Организационные основы применения балльно-рейтинговой системы оценки успеваемости обучающихся по дисциплине (модулю)**

Оценка качества освоения обучающимися дисциплины (модуля) реализуется в формате балльно-рейтинговой системы оценки успеваемости обучающихся (БРСО).

БРСО в ходе текущего контроля успеваемости и промежуточной аттестации осуществляется по 100-балльной шкале.

Академический рейтинг обучающегося по дисциплине (модулю) складывается из результатов:

- текущего контроля успеваемости (максимальный текущий рейтинг обучающегося 80 рейтинговых баллов;
- промежуточной аттестации (максимальный рубежный рейтинг обучающегося 20 рейтинговых баллов.

Условия оценки освоения обучающимся дисциплины (модуля) в формате БРСО доводятся преподавателем до сведения обучающихся на первом учебном занятии, а также размещены в свободном доступе в электронной информационно-образовательной среде Университета.

#### **4.2.2. Проведение текущего контроля успеваемости обучающихся по дисциплине (модулю) в соответствии с балльно-рейтинговой системой оценки успеваемости обучающегося**

В течение учебного семестра до промежуточной аттестации на основании утвержденной рабочей программы дисциплины (модуля) формируется текущий рейтинг обучающегося. Текущий рейтинг обучающегося складывается как сумма рейтинговых баллов, полученных им в течение учебного семестра по всем видам учебных занятий по дисциплине (модулю).

В процессе текущего контроля оцениваются следующие действия обучающегося, направленные на освоение компетенций в рамках изучения учебной дисциплины:

- академическая активность (посещаемость учебных занятий, самостоятельное изучение содержания учебной дисциплины в электронной информационно-образовательной среде, соблюдение сроков сдачи практических заданий и текущих контрольных мероприятий и др.);
- выполнение и сдача текущих и итогового практических заданий (эссе, рефераты, творческие задания, кейс-задания, лабораторные работы, расчетные задания и др., активное участие в групповых интерактивных занятиях (дискуссии, WiKi-проекты и др.), защита проектов и др.);
- прохождение рубежей текущего контроля, включая соблюдение графика их прохождения в электронной информационно-образовательной среде.

Для планирования расчета текущего рейтинга обучающегося используются следующие пропорции:

<b>Вид учебного действия</b>	<b>Максимальная рейтинговая оценка, баллов</b>
академическая активность	10
практические задания	40
<i>из них: текущие практические задания</i>	20
<i>итоговое практическое задание</i>	20
рубежи текущего контроля	30
<b><i>ИТОГО:</i></b>	<b>80</b>

В течение учебного семестра по дисциплине (модулю) обучающимся должен быть накоплен текущий рейтинг не менее 52 рейтинговых баллов (65% от максимального значения текущего рейтинга).

Необходимыми условиями допуска обучающегося к промежуточной аттестации по дисциплине являются положительное прохождение обучающимся не менее 65% рубежей текущего контроля с накоплением не менее 65% максимального рейтингового балла за каждый рубеж текущего контроля и положительное выполнение итогового практического задания с накоплением не менее 65% максимального рейтингового балла, установленного за итоговое практическое задание.

Невыполнение вышеуказанных условий является текущей академической задолженностью, которая должна быть ликвидирована обучающимся до контрольного мероприятия промежуточной аттестации.

Сведения о наличии у обучающихся текущей академической задолженности, сроках и порядке добора рейтинговых баллов для её ликвидации доводятся до обучающихся педагогическим работником.

В случае неликвидации текущей академической задолженности, педагогический работник обязан во время контрольного мероприятия промежуточной аттестации поставить обучающемуся 0 рейтинговых баллов. В этом случае ликвидация текущей академической задолженности возможна в периоды проведения повторной промежуточной аттестации.

#### **4.2.3. Проведение промежуточной аттестации обучающихся по дисциплине (модулю) в соответствии с балльно-рейтинговой системой оценки успеваемости обучающегося**

Промежуточная аттестация по дисциплине (модулю) проводится в соответствии с Положением о промежуточной аттестации обучающихся по основным профессиональным образовательным программам в Российском государственном социальном университете и Положением о балльно-рейтинговой системе оценки успеваемости обучающихся по основным профессиональным образовательным программам в Российском государственном социальном университете в действующей редакции.

На промежуточную аттестацию отводится 20 рейтинговых баллов.

Ответы обучающегося на контрольном мероприятии промежуточной аттестации оцениваются педагогическим работником по 20 - балльной шкале, а итоговая оценка по дисциплине (модулю) выставляется по пятибалльной системе для дифференцированного зачета.

Критерии выставления оценки определяются Положением о балльно-рейтинговой системе оценки успеваемости обучающихся по основным профессиональным образовательным программам высшего образования - программам бакалавриата, программам специалитета, программам магистратуры в Российском государственном социальном университете.

В процессе определения рубежного рейтинга обучающегося используется следующая шкала:

<b>Рубежный рейтинг</b>	<b>Критерии оценки освоения обучающимся учебной дисциплины в ходе контрольных мероприятий промежуточной аттестации</b>
19-20 рейтинговых баллов	обучающийся глубоко и прочно усвоил программный материал, исчерпывающе, последовательно, грамотно и логически стройно его излагает, тесно увязывает с задачами и будущей деятельностью, не затрудняется с ответом при видоизменении задания, свободно справляется с задачами и практическими заданиями, правильно обосновывает принятые решения, умеет самостоятельно обобщать и излагать материал, не допуская ошибок
16-18 рейтинговых баллов	обучающийся твердо знает программный материал, грамотно и по существу излагает его, не допуская существенных неточностей в ответе на вопрос, может правильно применять теоретические положения и владеет необходимыми умениями и навыками при выполнении практических заданий
13-15 рейтинговых баллов	обучающийся освоил основной материал, но не знает отдельных деталей, допускает неточности, недостаточно правильные формулировки, нарушает последовательность в изложении программного материала и испытывает затруднения в выполнении практических заданий
1-12 рейтинговых баллов	обучающийся не знает значительной части программного материала, допускает существенные ошибки, с большими затруднениями выполняет практические задания
0 рейтинговых баллов	не аттестован



**4.3. Перечень заданий для проведения текущей и промежуточной оценки знаний, умений, навыков и (или) опыта деятельности, характеризующих этапы формирования компетенций**

**4.3.1. Оценочные материалы для проведения текущей аттестации и рубежного контроля, обучающихся по дисциплине (модулю)**

**Перечень вопросов рубежного контроля и текущей аттестации**

№ п/п	Контролируемые разделы, дисциплины	Код контролируемой компетенций	Форма рубежного контроля	Вопросы/задания рубежного контроля
1	Раздел 1. Молодежь в системе социокультурных отношений	УК-5, ОПК-2	Устный опрос	<ol style="list-style-type: none"> <li>1. Молодёжная культура как социальный институт и его характеристики.</li> <li>2. Основные предпосылки появления молодежной субкультуры</li> <li>3. Традиции и ценности молодёжной культуры</li> </ol>
2	Раздел 2. Межэтнические отношения молодежи в современном российском обществе			<ol style="list-style-type: none"> <li>1. Этнический фактор в молодёжной субкультуре.</li> <li>2. Теологический (религиозный) аспект молодёжной субкультуры.</li> <li>3. Трансформативное воздействие молодёжной культуры на язык средств массовой информации</li> </ol>
3.	Раздел 3. Молодежная субкультура как социально-философское понятие			<ol style="list-style-type: none"> <li>1. Конфликт поколений (проблема «отцов» и «детей») как причина принятия идеологии суубкультуры</li> <li>2. Виды молодёжных субкультур: общая характеристика.</li> <li>3. Виды субкультур молодёжи: социально-альтруистический, социально-творческий, социально-демографический</li> </ol>

4.	Раздел 4. Основные концепции молодежной субкультуры			<ol style="list-style-type: none"> <li>1. Гендерный аспект молодёжной субкультуры.</li> <li>2. Мировые тенденции развития молодёжных субкультур.</li> <li>3. Региональные особенности молодёжных субкультур.</li> </ol>
5	Раздел 5. Технологии социальной работы с представител ями молодежных субкультурн ых сообществ			<ol style="list-style-type: none"> <li>1. Причины и факторы вхождения молодежи в субкультуры</li> <li>2. Условия формирования молодежных субкультур в процессе исторического развития российского общества</li> <li>3. Типологии молодежных субкультур;</li> </ol>

**4.3.2. Оценочные материалы для проведения промежуточной аттестации обучающихся по дисциплине (модулю)**

**Вопросы/задания для проведения промежуточной аттестации обучающихся по дисциплине (модулю)**

<b>Коды контролируемой компетенций</b>	<b>Вопросы /задания</b>
УК-5, ОПК-2	<ol style="list-style-type: none"><li>1. Понятие молодежь и молодость в широком и узком значении</li><li>2. Молодежь как социально-демографическая группа</li><li>3. Парадигмы понимания и отношения к молодежи в обществе</li><li>4. Культура как объект социального познания.</li><li>5. Социальные функции культуры</li><li>6. Основные элементы культуры</li><li>7. Горизонтальная типология культуры</li><li>8. Вертикальная типология культуры.</li><li>9. Авторские типологии культур</li><li>10. Молодежные субкультуры как социальный феномен</li><li>11. Контркультура как социальный феномен</li><li>12. Контркультура в концепциях отечественных и зарубежных исследователей (Ч. Рейч, Т. Роззак др.);</li><li>13. Факторы формирования молодежных субкультур</li><li>14. Типологии молодежных субкультур</li><li>15. Профилактика агрессивности и экстремизма в субкультурной среде.</li><li>16. Уличная социальная работа и мобильная социальная работа с молодежными сообществами.</li><li>17. Положительные функции молодежной субкультуры. Сочетание фактов, необходимых для возникновения молодежной субкультуры.</li><li>18. Увеличение периода образования как условие возникновения молодежной субкультуры.</li><li>19. Социально-исторические и теоретические основания</li></ol>

	<p>контркультуры.</p> <p>20. Контркультура и молодежная субкультура.</p> <p>21. Соотношение понятий «молодежная культура», «молодежная субкультура», «культура для молодых»</p> <p>22. Смысловое содержание понятий «молодежная культура» и «молодежная субкультура».</p> <p>23. Массовая культура как феномен индустриально развитых обществ и ее нацеленность на молодежь.</p>
--	--

## **РАЗДЕЛ 5. УСЛОВИЯ РЕАЛИЗАЦИИ ДИСЦИПЛИНЫ (МОДУЛЯ)**

### **5.1. Перечень основной и дополнительной учебной литературы для освоения дисциплины (модуля)**

#### **5.1.1. Основная литература**

1. Пономарев, А. В. *Лидерство в молодежной среде : учебное пособие* / А. В. Пономарев, А. О. Ланцев, М. С. Кырчиков ; Уральский федеральный университет им. первого Президента России Б. Н. Ельцина. – Екатеринбург : Уральский федеральный университет имени первого Президента России Б.Н. Ельцина, 2020. – 218 с. : табл., ил. – Режим доступа: по подписке. – URL: <https://biblioclub.ru/index.php?page=book&id=611344> (дата обращения: 27.04.2022). – ISBN 978-5-7996-3005-8. – Текст : электронный.
2. Козырьков, В. П. *Социология культуры в цифровом обществе : учебное пособие : [16+]* / В. П. Козырьков, М. В. Придатченко, Н. В. Шалютина. – Санкт-Петербург : Алетейя, 2022. – 378 с. : ил. – Режим доступа: по подписке. – URL: <https://biblioclub.ru/index.php?page=book&id=686089> (дата обращения: 27.04.2022). – Библиогр. в кн. – ISBN 978-5-00165-388-2. – Текст : электронный.
3. Ростовская, Т. К. *Молодежная политика в современной России : учебное пособие для вузов* / Т. К. Ростовская, Е. А. Князькова. — Москва : Издательство Юрайт, 2023. — 155 с. — (Высшее образование). — ISBN 978-5-534-13287-8. — Текст : электронный // Образовательная платформа Юрайт [сайт]. — URL: <https://urait.ru/bcode/519381> (дата обращения: 16.03.2023).

#### **5.1.2. Дополнительная литература**

1. Шарков, Ф. И. *Коммуникология: основы теории коммуникации : учебник* / Ф. И. Шарков. – 6-е изд., стер. – Москва : Дашков и К°, 2021. – 488 с. : ил. – (Учебные издания для бакалавров). – Режим доступа: по подписке. – URL: <https://biblioclub.ru/index.php?page=book&id=621689> (дата обращения: 27.04.2022). – Библиогр.: с. 450-451. – ISBN 978-5-394-04366-6. – Текст : электронный.

2. Основы волонтерской деятельности : учебное пособие : [16+] / С. Л. Балова, И. А. Безденежных, Е. Водолеева [и др.] ; под ред. И. А. Фирсовой, Р. К. Крайневой ; Финансовый университет при Правительстве Российской Федерации. – Москва : Прометей, 2020. – 215 с. : табл., ил. – Режим доступа: по подписке. – URL: <https://biblioclub.ru/index.php?page=book&id=612085> (дата обращения: 27.04.2022). – Библиогр. в кн. – ISBN 978-5-907244-73-3. – Текст : электронный.
3. Профилактика экстремизма в молодежной среде : учебное пособие для вузов / А. В. Мартыненко [и др.] ; под общей редакцией А. В. Мартыненко. — Москва : Издательство Юрайт, 2023. — 221 с. — (Высшее образование). — ISBN 978-5-534-04849-0. — Текст : электронный // Образовательная платформа Юрайт [сайт]. — URL: <https://urait.ru/bcode/515087> (дата обращения: 16.03.2023).

## **5.2 Перечень ресурсов информационно-коммуникационной сети «Интернет», необходимых для освоения дисциплины (модуля)**

№ №	Название электронного ресурса	Описание электронного ресурса	Используемый для работы адрес
1.	ЭБС «Университетская библиотека онлайн»	Электронная библиотека, обеспечивающая доступ высших и средних учебных заведений, публичных библиотек и корпоративных пользователей к наиболее востребованным материалам по всем отраслям знаний от ведущих российских издательств	<a href="http://biblioclub.ru/">http://biblioclub.ru/</a>
2.	Научная электронная библиотека eLIBRARY.ru	Крупнейший российский информационно-аналитический портал в области науки, технологии, медицины и образования, содержащий рефераты и полные тексты более 34 млн научных публикаций и патентов	<a href="http://elibrary.ru/">http://elibrary.ru/</a>
3.	Образовательная платформа Юрайт	Электронно-библиотечная система для ВУЗов, ССУЗов, обеспечивающая доступ к учебникам, учебной и методической литературе по различным дисциплинам.	<a href="https://urait.ru/">https://urait.ru/</a>
4.	База данных "EastView"	Полнотекстовая база данных периодических изданий	<a href="https://dlib.eastview.com">https://dlib.eastview.com</a>
5.	Электронная библиотека "Grebennikon"	Библиотека предоставляет доступ более чем к 30 журналам, выпускаемых Издательским домом "Гребенников".	<a href="https://grebennikon.ru/">https://grebennikon.ru/</a>

## **5.3 Методические указания для обучающихся по освоению дисциплины (модуля)**

Освоение обучающимся дисциплины (модуля) «Молодежная культура и субкультуры» предполагает изучение материалов дисциплины (модуля) на аудиторных занятиях и в ходе самостоятельной работы. Аудиторные занятия проходят в форме лекций, семинаров, практических и лабораторных занятий.

При подготовке к аудиторным занятиям необходимо помнить особенности каждой формы его проведения.

Подготовка к учебному занятию лекционного типа заключается в следующем.

С целью обеспечения успешного обучения обучающийся должен готовиться к лекции, поскольку она является важнейшей формой организации учебного процесса, поскольку:

- знакомит с новым учебным материалом;
- разъясняет учебные элементы, трудные для понимания;

- систематизирует учебный материал;
- ориентирует в учебном процессе.

С этой целью:

- внимательно прочитайте материал предыдущей лекции;
- ознакомьтесь с учебным материалом по учебнику и учебным пособиям с темой прочитанной лекции;
- внесите дополнения к полученным ранее знаниям по теме лекции на полях лекционной тетради;
- запишите возможные вопросы, которые вы зададите лектору на лекции по материалу изученной лекции;
- постарайтесь уяснить место изучаемой темы в своей подготовке;
- узнайте тему предстоящей лекции (по тематическому плану, по информации лектора) и запишите информацию, которой вы владеете по данному вопросу.

Подготовка к занятию семинарского типа

При подготовке и работе во время проведения лабораторных работ и занятий семинарского типа следует обратить внимание на следующие моменты: на процесс предварительной подготовки, на работу во время занятия, обработку полученных результатов, исправление полученных замечаний.

Предварительная подготовка к учебному занятию семинарского типа заключается в изучении теоретического материала в отведенное для самостоятельной работы время, ознакомление с инструктивными материалами с целью осознания задач лабораторной работы/практического занятия, техники безопасности при работе с приборами, веществами.

Работа во время проведения учебного занятия семинарского типа включает:

- консультирование студентов преподавателями и вспомогательным персоналом с целью предоставления исчерпывающей информации, необходимой для самостоятельного выполнения предложенных преподавателем задач, ознакомление с правилами техники безопасности при работе в лаборатории;
- самостоятельное выполнение заданий согласно обозначенной учебной программой тематики.

## **5.4 Информационно-технологическое обеспечение образовательного процесса по дисциплины (модуля)**

### **5.4.1. Средства информационных технологий**

1. Персональные компьютеры;
2. Средства доступа в Интернет;
3. Проектор.

### **5.4.2. Лицензионное и свободно распространяемое программное обеспечение, в том числе отечественного производства:**

1. Операционная система: Astra Linux SE
2. Пакет офисных программ: LibreOffice
3. Справочная система Консультант+
4. Okular или Acrobat Reader DC
5. Ark или 7-zip

6. User Gate
7. TrueConf (client)

\*Указывается актуальное программное обеспечение, необходимое для освоения дисциплины (модуля).

### 5.4.3. Информационные справочные системы и профессиональные базы данных

№ №	Название электронного ресурса	Описание электронного ресурса	Используемый для работы адрес
1.	ЭБС «Университетская библиотека онлайн»	Электронная библиотека, обеспечивающая доступ высших и средних учебных заведений, публичных библиотек и корпоративных пользователей к наиболее востребованным материалам по всем отраслям знаний от ведущих российских издательств	<a href="http://biblioclub.ru/">http://biblioclub.ru/</a>
2.	Научная электронная библиотека eLIBRARY.ru	Крупнейший российский информационно-аналитический портал в области науки, технологии, медицины и образования, содержащий рефераты и полные тексты более 34 млн научных публикаций и патентов	<a href="http://elibrary.ru/">http://elibrary.ru/</a>
3.	Образовательная платформа Юрайт	Электронно-библиотечная система для ВУЗов, ССУЗов, обеспечивающая доступ к учебникам, учебной и методической литературе по различным дисциплинам.	<a href="https://urait.ru/">https://urait.ru/</a>
4.	База данных "EastView"	Полнотекстовая база данных периодических изданий	<a href="https://dlib.eastview.com">https://dlib.eastview.com</a>
5.	Электронная библиотека "Grebennikon"	Библиотека предоставляет доступ более чем к 30 журналам, выпускаемых Издательским домом "Гребенников".	<a href="https://grebennikon.ru/">https://grebennikon.ru/</a>

### 5.5. Материально-техническое обеспечение образовательного процесса по дисциплине (модулю)

Для изучения дисциплины «Молодежная культура и субкультуры» в рамках реализации основной профессиональной образовательной программы высшего образования – программы бакалавриата по направлению подготовки 39.03.02 «Социальная работа» используются:

**Учебная аудитория для занятий лекционного типа** оснащена специализированной мебелью (стол для преподавателя, парты, стулья, доска для написания мелом); техническими средствами обучения (видеопроjectionное оборудование, средства звуковоспроизведения, экран и имеющие выход в сеть Интернет).

**Учебная аудитория для занятий семинарского типа:** оснащена специализированной мебелью (стол для преподавателя, парты, стулья, доска для написания мелом); техническими средствами обучения (видеопроjectionное оборудование, средства звуковоспроизведения, экран и имеющие выход в сеть Интернет).

**Помещения для самостоятельной работы обучающихся:** оснащены специализированной мебелью (парты, стулья) техническими средствами обучения (персональные компьютеры с доступом в сеть Интернет и обеспечением доступа в электронно-информационную среду университета, программным обеспечением).

## 5.6. Образовательные технологии

При реализации дисциплины (модуля) *«Молодежная культура и субкультуры»* применяются различные образовательные технологии, в том числе технологии электронного обучения.

Освоение дисциплины (модуля) *«Молодежная культура и субкультуры»* предусматривает использование в учебном процессе активных и интерактивных форм проведения учебных занятий в форме деловых и ролевых игр, разбор конкретных ситуаций, психологические и иные тренинги в сочетании с внеаудиторной работой с целью формирования и развития профессиональных навыков обучающихся.

При освоении дисциплины (модуля) *«Молодежная культура и субкультуры»* предусмотрено применением электронного обучения и дистанционных образовательных технологий.

Учебные часы дисциплины (модуля) *«Молодежная культура и субкультуры»* предусматривают классическую контактную работу преподавателя с обучающимся в аудитории и контактную работу посредством электронной информационно-образовательной среды в синхронном и асинхронном режиме (вне аудитории) посредством применения возможностей компьютерных технологий (электронная почта, электронный учебник, тестирование, вебинар, видеофильм, презентация, форум и др.).

В рамках дисциплины (модуля) *«Молодежная культура и субкультуры»* предусмотрены встречи с руководителями и работниками организаций, деятельность которых связана с направленностью **Технологии реализации молодежной политики** реализуемой основной профессиональной образовательной программы.



## ЛИСТ РЕГИСТРАЦИИ ИЗМЕНЕНИЙ

№ п/п	Содержание изменения	Реквизиты документа об утверждении изменения	Дата введения изменения
1.	Утверждена и введена в действие решением Ученого Совета факультета социальной работы на основании Федерального государственного образовательного стандарта высшего образования по направлению подготовки 39.03.02 «Социальная работа», утвержденного приказом Министерства образования и науки Российской Федерации от 05.02.2018 г. № 76	Протокол заседания Ученого совета факультета № 10 от «27» марта 2023 года	__ . __ . ____
2.	*	Протокол заседания Ученого совета факультета № ____ от « ____ » ____ 20 ____ года	__ . __ . ____
3.	*	Протокол заседания Ученого совета факультета № ____ от « ____ » ____ 20 ____ года	__ . __ . ____
4.	*	Протокол заседания Ученого совета факультета № ____ от « ____ » ____ 20 ____ года	__ . __ . ____



**МИНИСТЕРСТВО НАУКИ И ВЫСШЕГО ОБРАЗОВАНИЯ  
РОССИЙСКОЙ ФЕДЕРАЦИИ**  
**Филиал федерального государственного бюджетного  
образовательного учреждения высшего образования  
«РОССИЙСКИЙ ГОСУДАРСТВЕННЫЙ СОЦИАЛЬНЫЙ  
УНИВЕРСИТЕТ» в г. Сочи Краснодарского края**



**УТВЕРЖДАЮ**  
И.о. директора филиала РГСУ в  
г. Сочи Краснодарского края  
**З.А. Еремина**  
«18» августа 2023 г.

**РАБОЧАЯ ПРОГРАММА ДИСЦИПЛИНЫ (МОДУЛЯ)**

**СОЦИАЛЬНАЯ ПЕДАГОГИКА**

**Направление подготовки (специальность)**  
*«Психолого-педагогическое образование»*

**Направленность (специализация)**  
*«Социальный педагог: воспитатель, медиатор, тьютор»*

**ОБРАЗОВАТЕЛЬНАЯ ПРОГРАММА ВЫСШЕГО ОБРАЗОВАНИЯ - ПРОГРАММА  
БАКАЛАВРИАТА**

**Форма обучения**  
*Очно-заочная*

Сочи 2023

## СОДЕРЖАНИЕ

<b>РАЗДЕЛ 1. ПАСПОРТ РАБОЧЕЙ ПРОГРАММЫ ДИСЦИПЛИНЫ (МОДУЛЯ)</b> .....	<b>4</b>
1.1 Цель и задачи дисциплины (модуля).....	4
1.2 Планируемые результаты обучения по дисциплине (модулю) в рамках планируемых результатов освоения основной профессиональной образовательной программы высшего образования – программы бакалавриата/магистратуры/специалитета соотнесенные с установленными индикаторами достижения компетенций .....	4
<b>РАЗДЕЛ 2. СТРУКТУРА И СОДЕРЖАНИЕ ДИСЦИПЛИНЫ (МОДУЛЯ)</b> .....	<b>11</b>
2.1 Объем дисциплины (модуля), включая контактную работу обучающегося с педагогическими работниками и самостоятельную работу обучающегося .....	11
2.2. Учебно-тематический план дисциплины (модуля) .....	12
2.3. Содержание дисциплины (модуля) .....	15
<b>РАЗДЕЛ 3. УЧЕБНО-МЕТОДИЧЕСКОЕ ОБЕСПЕЧЕНИЕ САМОСТОЯТЕЛЬНОЙ РАБОТЫ ОБУЧАЮЩИХСЯ ПО ДИСЦИПЛИНЕ (МОДУЛЮ)</b> .....	<b>19</b>
3.1. Виды самостоятельной работы обучающихся по дисциплине (модулю) .....	20
3.2. Задания для самостоятельной работы .....	21
3.3. Методические указания к самостоятельной работе по дисциплине (модулю).....	24
<b>РАЗДЕЛ 4. ОЦЕНОЧНЫЕ МАТЕРИАЛЫ ПО ДИСЦИПЛИНЕ (МОДУЛЮ)</b> .....	<b>27</b>
4.1. Форма промежуточной аттестации обучающегося по дисциплине (модулю) .....	27
4.2. Оценочные материалы, определяющие процедуры оценивания знаний, умений, навыков и (или) опыта деятельности, характеризующих этапы формирования компетенций .....	27
4.2.1. Организационные основы применения балльно-рейтинговой системы оценки успеваемости обучающихся по дисциплине (модулю).....	27
4.2.2. Проведение текущего контроля успеваемости обучающихся по дисциплине (модулю) в соответствии с балльно-рейтинговой системой оценки успеваемости обучающегося.....	27
4.2.3. Проведение промежуточной аттестации обучающихся по дисциплине (модулю) в соответствии с балльно-рейтинговой системой оценки успеваемости обучающегося.....	29
4.3. Перечень заданий для проведения текущей и промежуточной оценки знаний, умений, навыков и (или) опыта деятельности, характеризующих этапы формирования компетенций .....	30
4.3.1. Оценочные материалы для проведения текущей аттестации и рубежного контроля, обучающихся по дисциплине (модулю) .....	30
4.3.2. Оценочные материалы для проведения промежуточной аттестации обучающихся по дисциплине (модулю).....	34
<b>РАЗДЕЛ 5. УСЛОВИЯ РЕАЛИЗАЦИИ ДИСЦИПЛИНЫ (МОДУЛЯ)</b> .....	<b>35</b>
5.1. Перечень основной и дополнительной учебной литературы для освоения дисциплины (модуля) .....	35
5.1.1. Основная литература.....	35
5.1.2. Дополнительная литература .....	35
5.2 Перечень ресурсов информационно-коммуникационной сети «Интернет», необходимых для освоения дисциплины (модуля).....	35
5.3 Методические указания для обучающихся по освоению дисциплины (модуля) .....	36
5.4 Информационно-технологическое обеспечение образовательного процесса по дисциплины (модуля) .....	37
5.4.1. Средства информационных технологий.....	37
5.4.2. Лицензионное и свободно распространяемое программное обеспечение, в том числе отечественного производства: .....	38
5.4.3. Информационные справочные системы и профессиональные базы данных .....	38
5.5. Материально-техническое обеспечение образовательного процесса по дисциплине (модулю) .....	38
5.6. Образовательные технологии .....	39
<b>ЛИСТ РЕГИСТРАЦИИ ИЗМЕНЕНИЙ</b> .....	<b>40</b>

Рабочая программа дисциплины (модуля) «Социальная педагогика» разработана на основании федерального государственного образовательного стандарта высшего образования – *бакалавриата* по направлению подготовки/специальности 44.03.02 «Психолого-педагогическое образование», утвержденного приказом Министерства образования и науки Российской Федерации от 22.02.2018 № 122, учебного плана по основной профессиональной образовательной программе высшего образования - программы *бакалавриата* по направлению подготовки 44.03.02 «Психолого-педагогическое образование» (далее – «ОПОП»).

Рабочая программа дисциплины (модуля) «Социальная педагогика» разработана рабочей группой в составе: д-р пед.наук, профессора Л.В. Мардахаева, канд.пед.наук, доцента Н.А. Березы.

Рабочая программа дисциплины (модуля) обсуждена и утверждена на заседании кафедры современной педагогики, непрерывного образования и персональных треков

Протокол № 10 от «25» апреля 2023 года

Заведующий кафедрой  
к.п.н, доцент

  
\_\_\_\_\_

А.А. Квитковская

(подпись)

Рабочая программа дисциплины (модуля) рекомендована к утверждению представителями организаций-работодателей:


К.п.н, АНО Центр всестороннего  
развития личности  
«Совершенство», директор

  
\_\_\_\_\_

Е.В. Котомина

(подпись)

ГБОУ г. Москвы «Школа № 534»,  
заместитель директора по  
воспитанию и социализации

  
\_\_\_\_\_

Н.И.Петрова

(подпись)

## РАЗДЕЛ 1. ПАСПОРТ РАБОЧЕЙ ПРОГРАММЫ ДИСЦИПЛИНЫ (МОДУЛЯ)

### 1.1 Цель и задачи дисциплины (модуля)

Цель дисциплины (модуля) заключается в получении обучающимися теоретических и прикладных знаний о социальной педагогике, определяющих основу их практической деятельности по профессиональному назначению с последующим применением в профессиональной сфере и практических навыков в области социальной педагогики.

Задачи дисциплины (модуля):

1. Изучение места и роли социальной педагогики как научного и прикладного назначения, а также принципы, определяющие эффективность социально-педагогической деятельности.
2. Раскрыть сущность социально-педагогического процесса, как основы технологизации социально-педагогической деятельности.
3. Изучить существо социального становления, социализации человека с различными адаптивными возможностями, а также перспективы влияния на него.
4. Изучить основы воспитания растущего человека – основы его социальной воспитанности.
5. Раскрыть основы профессионального долголетия социального педагога.
6. Раскрыть педагогическое мастерство и культуру профессиональной деятельности социального педагога, а также пути их совершенствования.

**1.2 Планируемые результаты обучения по дисциплине (модулю) в рамках планируемых результатов освоения основной профессиональной образовательной программы высшего образования – программы *бакалавриата* соотнесенные с установленными индикаторами достижения компетенций**

Процесс освоения дисциплины (модуля) направлен на формирование у обучающихся следующих компетенций: ОПК-1; ОПК-2; ОПК-5; ОПК-7; ОПК-8; ОПК-9; ПК-1 в соответствии с учебным планом.

В результате освоения дисциплины (модуля) обучающийся должен продемонстрировать следующие результаты:

Категория компетенций (при наличии)	Код компетенции Формулировка компетенции	Код и наименование индикатора достижения компетенции	Результаты обучения
Правовые и этические основы профессиональной деятельности	ОПК-1 Способен осуществлять профессиональную деятельность в соответствии с нормативно-правовыми актами в сфере образования и	ОПК 1.1. Знает: - приоритетные направления развития образовательной системы Российской Федерации, законов и иных нормативных правовых актов,	Знает: - приоритетные направления развития образовательной системы Российской Федерации, законов и иных нормативных правовых актов,

нормами профессиональной этики	<p>регламентирующих образовательную деятельность в Российской Федерации, нормативных документов по вопросам обучения и воспитания детей и молодежи, федеральных государственных образовательных стандартов дошкольного, начального общего, основного общего, среднего общего образования, законодательства о правах ребенка, трудового законодательства;</p> <p>- конвенцию о правах ребенка.</p>	<p>регламентирующих образовательную деятельность в Российской Федерации, нормативных документов по вопросам обучения и воспитания детей и молодежи, федеральных государственных образовательных стандартов дошкольного, начального общего, основного общего, среднего общего образования, законодательства о правах ребенка, трудового законодательства;</p> <p>- конвенцию о правах ребенка.</p>
	<p>ОПК 1.2. Умеет:</p> <p>- применять нормативно-правовые акты в сфере образования и нормы профессиональной этики</p>	<p>Умеет:</p> <p>- применять нормативно-правовые акты в сфере образования и нормы профессиональной этики</p>
	<p>ОПК 1.3. Владеет:</p> <p>- готовностью соблюдать правовые и этические нормы в условиях реальных педагогических ситуаций;</p> <p>готовностью осуществлять профессиональную деятельность в соответствии с требованиями федеральных</p>	<p>Владеет:</p> <p>- готовностью соблюдать правовые и этические нормы в условиях реальных педагогических ситуаций;</p> <p>готовностью осуществлять профессиональную деятельность в соответствии с требованиями федеральных</p>

		государственных образовательных стандартов дошкольного, начального общего, основного общего, среднего общего образования.	государственных образовательных стандартов дошкольного, начального общего, основного общего, среднего общего образования.
Разработка основных и дополнительных образовательных программ	ОПК-2 Способен участвовать в разработке основных и дополнительных образовательных программ, разрабатывать отдельные их компоненты (в том числе с использованием информационно-коммуникационных технологий)	ОПК 2.1. Знает: - историю, теорию, закономерности и принципы построения и функционирования образовательных систем, роль и место образования в жизни личности и общества; - основы методики преподавания, основные принципы деятельностного подхода, виды и приемы современных педагогических технологий; - пути достижения образовательных результатов в области ИКТ.	Знает: - историю, теорию, закономерности и принципы построения и функционирования образовательных систем, роль и место образования в жизни личности и общества; - основы методики преподавания, основные принципы деятельностного подхода, виды и приемы современных педагогических технологий; - пути достижения образовательных результатов в области ИКТ.
		ОПК 2.2. Умеет: - классифицировать образовательные системы и образовательные технологии; - разрабатывать и применять отдельные компоненты основных и дополнительных образовательных программ в реальной и виртуальной образовательной среде.	Умеет: - классифицировать образовательные системы и образовательные технологии; - разрабатывать и применять отдельные компоненты основных и дополнительных образовательных программ в реальной и виртуальной образовательной среде.
		ОПК 2.3. Владеет: - готовностью разрабатывать и	Владеет: - готовностью разрабатывать и

		<p>реализовывать программы учебных дисциплин в рамках основной общеобразовательной программы;</p> <p>- готовностью формировать навыки, связанные с информационно-коммуникационными технологиями.</p>	<p>реализовывать программы учебных дисциплин в рамках основной общеобразовательной программы;</p> <p>- готовностью формировать навыки, связанные с информационно-коммуникационными технологиями.</p>
Контроль и оценка формирования результатов образования	ОПК-5 Способен осуществлять контроль и оценку формирования результатов образования обучающихся, выявлять и корректировать трудности в обучении	<p>ОПК 5.1. Знает:</p> <p>- основы социальной, психологической и педагогической диагностики;</p> <p>- методы выявления и коррекции трудностей обучающихся в освоении образовательной программы</p>	<p>Знает:</p> <p>- основы социальной, психологической и педагогической диагностики;</p> <p>- методы выявления и коррекции трудностей обучающихся в освоении образовательной программы</p>
		<p>ОПК 5.2. Умеет:</p> <p>- применять инструментарий и методы диагностики и оценки показателей уровня и динамики освоения образовательной программы обучающимися;</p> <p>- проводить педагогическую диагностику неуспеваемости обучающихся.</p>	<p>Умеет:</p> <p>- применять инструментарий и методы диагностики и оценки показателей уровня и динамики освоения образовательной программы обучающимися;</p> <p>- проводить педагогическую диагностику неуспеваемости обучающихся.</p>



		<p>ОПК 5.3. Владеет:</p> <ul style="list-style-type: none"> <li>- принципами и правилами контроля и оценки образовательных результатов обучающихся;</li> <li>- готовностью осуществлять коррекционную деятельность с обучающимися, имеющими трудности в освоении образовательной программы.</li> </ul>	<p>Владеет:</p> <ul style="list-style-type: none"> <li>- принципами и правилами контроля и оценки образовательных результатов обучающихся;</li> <li>- готовностью осуществлять коррекционную деятельность с обучающимися, имеющими трудности в освоении образовательной программы.</li> </ul>
Взаимодействие с участниками образовательных отношений	ОПК-7 Способен взаимодействовать с участниками образовательных отношений в рамках реализации образовательных программ	<p>ОПК 7.1. Знает:</p> <ul style="list-style-type: none"> <li>- основные закономерности семейных отношений, позволяющие эффективно работать с родительской общественностью;</li> <li>- закономерности формирования детско-взрослых сообществ, их социально-психологические особенности и закономерности развития детских и подростковых сообществ.</li> </ul>	<p>Знает:</p> <ul style="list-style-type: none"> <li>- основные закономерности семейных отношений, позволяющие эффективно работать с родительской общественностью;</li> <li>- закономерности формирования детско-взрослых сообществ, их социально-психологические особенности и закономерности развития детских и подростковых сообществ.</li> </ul>
		<p>ОПК 7.2. Умеет:</p> <ul style="list-style-type: none"> <li>- сотрудничать с участниками образовательных отношений в рамках реализации образовательных программ;</li> </ul>	<p>Умеет:</p> <ul style="list-style-type: none"> <li>- сотрудничать с участниками образовательных отношений в рамках реализации образовательных программ;</li> </ul>
		<p>ОПК 7.3. Владеет:</p> <ul style="list-style-type: none"> <li>готовностью выстраивать конструктивные</li> </ul>	<p>Владеет:</p> <ul style="list-style-type: none"> <li>готовностью выстраивать конструктивные</li> </ul>

		отношения со всеми участниками образовательных отношений.	отношения со всеми участниками образовательных отношений.
Научные основы педагогической деятельности	ОПК-8 Способен осуществлять педагогическую деятельность на основе специальных научных знаний	ИОПК 8.1 Знает: - методологию и методы психолого-педагогического исследования.	Знает: - методологию и методы психолого-педагогического исследования.
		ОПК 8.2 Умеет: - осуществлять анализ и обобщение передового педагогического опыта; - осуществлять адаптацию и внедрение передового педагогического опыта в профессиональной деятельности.	Умеет: - осуществлять анализ и обобщение передового педагогического опыта; - осуществлять адаптацию и внедрение передового педагогического опыта в профессиональной деятельности.
		ОПК 8.3. Владеет: - готовностью к научно-исследовательской деятельности	Владеет: - готовностью к научно-исследовательской деятельности
Информационно-коммуникационные технологии для профессиональной деятельности	ОПК-9 Способен понимать принципы работы современных информационных технологий и использовать их для решения задач профессиональной деятельности	ОПК-9.1. Знает: принципы работы современных информационных технологий	Знает: принципы работы современных информационных технологий
		ОПК-9.2. Умеет: применять современные информационные технологии в профессиональной деятельности	Умеет: применять современные информационные технологии в профессиональной деятельности
		ОПК-9.3. Владеет: готовностью к работе на основе современных информационных технологий для решения задач профессиональной деятельности	Владеет: готовностью к работе на основе современных информационных технологий для решения задач профессиональной деятельности

	ПК-1 Способен осуществлять социальное обучение и воспитание обучающихся	ИПК 1.1 Знает: закономерности и условия позитивной социализации обучающихся; особенности позитивной социализации в семье, образовательной среде, социуме по месту жительства, в информационной и социокультурной среде; методику социального обучения и воспитания обучающихся, имеющих разные социальные потребности; формы социального партнерства институтов социализации в целях позитивной социализации обучающихся	Знает: закономерности и условия позитивной социализации обучающихся; особенности позитивной социализации в семье, образовательной среде, социуме по месту жительства, в информационной и социокультурной среде; методику социального обучения и воспитания обучающихся, имеющих разные социальные потребности; формы социального партнерства институтов социализации в целях позитивной социализации обучающихся
		ИПК 1.2. Умеет: проектировать и проводить занятия и культурно-просветительские мероприятия по формированию у обучающихся социальной компетентности; организовывать социально и лично значимую деятельность обучающихся с целью формирования у них социокультурного опыта; планировать и проводить	Умеет: проектировать и проводить занятия и культурно-просветительские мероприятия по формированию у обучающихся социальной компетентности; организовывать социально и лично значимую деятельность обучающихся с целью формирования у них социокультурного опыта; планировать и проводить

		мероприятия в целях позитивной социализации обучающихся; координировать совместную деятельность с социальными институтами по социально-педагогической поддержке обучающихся; консультировать педагогов, родителей (законных представителей) и обучающихся по вопросам реализации прав обучающихся в процессе образования.	мероприятия в целях позитивной социализации обучающихся; координировать совместную деятельность с социальными институтами по социально-педагогической поддержке обучающихся; консультировать педагогов, родителей (законных представителей) и обучающихся по вопросам реализации прав обучающихся в процессе образования.
		ИПК 1.3. Владеет: готовностью выявлять социальные потребности обучающихся; технологиями педагогической поддержки социальных инициатив обучающихся.	Владеет: готовностью выявлять социальные потребности обучающихся; технологиями педагогической поддержки социальных инициатив обучающихся.

## РАЗДЕЛ 2. СТРУКТУРА И СОДЕРЖАНИЕ ДИСЦИПЛИНЫ (МОДУЛЯ)

### 2.1 Объем дисциплины (модуля), включая контактную работу обучающегося с педагогическими работниками и самостоятельную работу обучающегося

Общая трудоемкость дисциплины (модуля) составляет 5 зачетных единиц.

#### Очно-заочная форма обучения

Вид учебной работы	Всего часов	Семестры			
		3			
<b>Контактная работа обучающихся с педагогическими работниками</b>	72	72			
Лекционные занятия	36	36			
<i>из них: в форме практической подготовки</i>					
Практические занятия	36	36			
<i>из них: в форме практической подготовки</i>					
Лабораторные занятия					
<i>из них: в форме практической подготовки</i>					

Консультации					
<i>из них: в форме практической подготовки</i>					
<b>Самостоятельная работа обучающихся</b>	135	135			
<b>Контроль промежуточной аттестации</b>	9	9			
Форма промежуточной аттестации	Зач.				
<b>ОБЪЕМ ДИСЦИПЛИНЫ (МОДУЛЯ) В ЧАСАХ</b>	<b>216</b>	<b>216</b>			

## 2.2. Учебно-тематический план дисциплины (модуля)

### Очно-заочная форма обучения

Раздел, тема	Виды учебной работы, академических часов									
	Всего	Самостоятельная работа	Контактная работа обучающихся с педагогическими работниками							
			Всего	Лекционные занятия <i>из них: в форме практической подготовки</i>	Практические занятия <i>из них: в форме практической подготовки</i>	Лабораторные занятия <i>из них: в форме практической подготовки</i>	Консультации / Иная контактная работа <i>из них: в форме практической подготовки</i>			
<b>Модуль 1 (Семестр 3)</b>										
Раздел 1. Истоки, назначение теории и практики социальной педагогики	40	28	12	6		6				
Тема 1.1. Истоки возникновения термина и направления «социальная педагогика»	20	16	4	2		2				
Тема 1.2. Развитие идей в педагогике, исходя из потребностей социального фактора развития личности (личностно-социальный подход)	20	12	8	4		4				
Раздел 2. Научно-теоретические основы социальной педагогики	40	24	16	8		8				
Тема 2.1. Социальная	20	12	8	4		4				

Раздел, тема	Виды учебной работы, академических часов									
	Всего	Самостоятельная работа	Контактная работа обучающихся с педагогическими работниками							
			Всего	Лекционные занятия из них: в форме практической подготовки	Практические занятия из них: в форме практической подготовки	Лабораторные занятия из них: в форме практической подготовки	Консультации / Иная контактная работа из них: в форме практической подготовки			
педагогика как теория, практика и учебная дисциплина (образовательный комплекс).										
Тема 2.2. Структура социальной педагогики.	20	12	8	4		4				
Раздел 3. Методологические основы социальной педагогики и характеристика их компонентов	40	28	12	6		6				
Тема 3.1 Истоки становления методологии социальной педагогики	20	16	4	2		2				
Тема 3.2 Понятия методология и методология социальной педагогики, их характеристика	20	12	8	4		4				
Раздел 4. Система принципов социальной педагогики	40	24	16	8		8				
Тема 4.1. Принципы	20	12	8	4		4				

Раздел, тема	Виды учебной работы, академических часов									
	Всего	Самостоятельная работа	Контактная работа обучающихся с педагогическими работниками							
			Всего	Лекционные занятия из них: в форме практической подготовки	Практические занятия из них: в форме практической подготовки	Лабораторные занятия из них: в форме практической подготовки	Консультации / Иная контактная работа из них: в форме практической подготовки			
социальной педагогики как теории и образовательного комплекса.										
Тема 4.2. Принципы социальной педагогики как практики.	20	12	8	4		4				
Раздел 5. Социально-педагогический процесс	47	23	14	6		8				
Тема 5.1. Социально-педагогический процесс: понятие и сущность.	24	18	6	2		4				
Тема 5.2. Основные этапы социально-педагогического процесса и их характеристика	23	15	8	4		4				
<b>Контроль промежуточной аттестации (час)</b>	<b>9</b>									
<i>Форма промежуточной аттестации (указать)</i>	<b>зач.</b>									

Раздел, тема	Виды учебной работы, академических часов									
	Всего	Самостоятельная работа	Контактная работа обучающихся с педагогическими работниками							
			Всего	Лекционные занятия <i>из них: в форме практической подготовки</i>	Практические занятия <i>из них: в форме практической подготовки</i>	Лабораторные занятия <i>из них: в форме практической подготовки</i>	Консультации / Иная контактная работа <i>из них: в форме практической подготовки</i>			
Общий объем, часов	216	135	72	36	36					

### 2.3. Содержание дисциплины (модуля)

#### Раздел 1. Истоки, назначение теории и практики социальной педагогики

##### Тема 1.1. Феномен социального воспитания в социальной педагогике.

Тема 1.2. Развитие идей в педагогике, исходя из потребностей социального фактора развития личности (личностно-социальный подход).

##### Перечень изучаемых элементов содержания.

Развитие идей в педагогике, исходя из потребностей социального фактора развития личности (личностно-социальный подход). Востребованность общества в воспитании подрастающего поколения (социологический подход). Формирование и развитие социологии как научного знания и практики (средовый подход). Взаимосвязь и взаимодополнение различных подходов в понимании существа истоков социальной педагогики. Понятие «социальная педагогика». Сущность социальной педагогики как специфического знания. Место социальной педагогики в системе наук о человеке и человеческой деятельности. Междисциплинарный характер социальной педагогики, ее связь с общей педагогикой, социальной и общей психологией, социальной работой, социологией и другими дисциплинами. Структура социальной педагогики. Основные функции социальной педагогики. Особенности объекта и предмета социальной педагогики. Основные категории социальной педагогики. Основные задачи социальной педагогики и их общая характеристика. Социальная педагогика как теория, практика и образовательный комплекс.

#### Раздел 2. Научно-теоретические основы социальной педагогики

##### Тема 2.1. Социокультурная воспитательная среда семьи.

##### Тема 2.2. Социально-педагогический потенциал семьи.

##### Перечень изучаемых элементов содержания

Социальная педагогика как теория, практика и учебная дисциплина (образовательный комплекс). Структура социальной педагогики: сущность и содержание



ее основных разделов. Объект и предмет изучения социальной педагогики, ее основные функции.

**Раздел 3 Методологические основы социальной педагогики и характеристика их компонентов.**

**Тема 3.1 Истоки становления методологии социальной педагогики.**

**Тема 3.2. Понятия методология и методология социальной педагогики, их характеристика**

**Перечень изучаемых элементов содержания**

Сущность методологии педагогики. Основные признаки методологического знания социальной педагогики. Методологические основы социальной педагогики их сущность и содержание. Основы социальной педагогики. Основные проблемы методологии социальной педагогики. Гносеологические основы социальной педагогики и их сущность. Социальная педагогика как практика, как теория и как область образования. Мировоззренческие основы социальной педагогики. Логико-гносеологические основы социальной педагогики. Научно-содержательный уровень социальной педагогики. Научно-теоретические подходы к реализации задач социальной педагогики.

**Раздел 4. Система принципов социальной педагогики.**

**Тема 4.1. Принципы социальной педагогики как теории и образовательного комплекса.**

**Тема 4.2. Принципы социальной педагогики как практики.**

**Перечень изучаемых элементов содержания**

Принципы социальной педагогики как теории и образовательного комплекса. Группы принципов социальной педагогики как практики. Характеристика принципов социальной педагогики как практики.

**Раздел 5. Социально-педагогический процесс.**

**Тема 5.1. Социально-педагогический процесс: понятие и сущность.**

**Тема 5.2. Основные этапы социально-педагогического процесса и их характеристика.**

**Перечень изучаемых элементов содержания**

П.Ф. Каптерев о педагогическом процессе. Социально-педагогический процесс: понятие и сущность. Внутренний и внешний социально-педагогический процесс. Основные этапы социально-педагогического процесса и их характеристика.

**ЗАДАНИЯ К ПРАКТИЧЕСКИМ ЗАНЯТИЯМ РАЗДЕЛА 1**

**Тема практического занятия:**

**Тема 1.1. Истоки возникновения термина и направления «социальная педагогика»**

**Форма практического задания: дискуссия**

**Темы для дискуссии:**

1. Истоки возникновения термина и направления «социальная педагогика»
2. Развитие идей в педагогике, исходя из потребностей социального фактора развития личности (личностно-социальный подход)

3. Востребованность общества в воспитании подрастающего поколения (социоличностный подход).

**Тема практического занятия:**

**Тема 1.2. Развитие идей в педагогике, исходя из потребностей социального фактора развития личности (личностно-социальный подход)**

**Форма практического задания:** дискуссия

**Темы для дискуссии:**

1. Формирование и развитие социологии как научного знания и практики (средовый подход)

2. Становление социальной педагогики в России в конце XX – начале XXI веков

**РУБЕЖНЫЙ КОНТРОЛЬ К РАЗДЕЛУ 1**

**форма рубежного контроля – кейс-задание**

**Перечень кейс-заданий к разделу 1:**

1. Аргументируйте согласие или несогласие с позицией Л.В. Мардахаева о соотношении государственного и общественного влияния на подрастающее поколение.

2. Приведите примеры отрицательного влияния социального заказа на подрастающее поколение.

3. Раскройте свое видение организации и проведения социально-педагогической политики в современных условиях.

4. Начертить схему взаимодействия внутреннего и внешнего педагогического процесса.

5. Предложить модель стимулирования внутреннего социально-педагогического процесса по решению проблемы табакокурения подростка.

**ЗАДАНИЯ К ПРАКТИЧЕСКИМ ЗАНЯТИЯМ РАЗДЕЛА 2**

**Тема практического занятия:**

**Тема 2.1. Социальная педагогика как теория, практика и учебная дисциплина (образовательный комплекс).**

**Форма практического задания:** дискуссия

**Темы для дискуссии:**

1. Социальная педагогика как теория.

2. Социальная педагогика как практика.

3. Социальная педагогика как учебная дисциплина (образовательный комплекс).

**Тема практического занятия:**

**Тема 2.2. Структура социальной педагогики.**

**Форма практического задания:** дискуссия

**Темы для дискуссии:**

1. Сущность и содержание основных разделов социальной педагогики.

2. Объект и предмет изучения социальной педагогики.

3. Основные функции социальной педагогики.

**РУБЕЖНЫЙ КОНТРОЛЬ К РАЗДЕЛУ 2**

## **форма рубежного контроля – кейс-задание**

### **Перечень кейс-заданий к разделу 2:**

1. Разработать модель организации внешнего социально-педагогического процесса по решению проблемы агрессивного поведения подростка.
2. Определить основные трудности и риски соблюдения принципа гуманизма социальной педагогики в современных российских условиях.
3. Предложить свой вариант построения системы принципов социальной педагогики.
4. Аргументировать согласие или несогласие с позицией, предусматривающей принцип открытости в качестве обязательного компонента системы принципов социальной педагогики.
5. Разработать вариант организации социального воспитания учеников средней общеобразовательной школы.

## **ЗАДАНИЯ К ПРАКТИЧЕСКИМ ЗАНЯТИЯМ РАЗДЕЛА 3**

### **Тема практического занятия:**

#### **Тема 3.1. Истоки становления методологии социальной педагогики**

**Форма практического задания:** дискуссия.

#### **Темы для дискуссии:**

1. Сущность методологии педагогики.
2. Основные признаки методологического знания социальной педагогики.
3. Методологические основы социальной педагогики их сущность и содержание.

### **Тема практического занятия:**

**Тема 3.2. Понятия методология и методология социальной педагогики, их характеристика.**

**Форма практического задания:** дискуссии; контрольная работа, проект.

#### **Темы для дискуссии:**

1. Основные проблемы методологии социальной педагогики.
2. Гносеологические основы социальной педагогики и их сущность.
3. Социальная педагогика как практика, как теория и как область образования.

## **РУБЕЖНЫЙ КОНТРОЛЬ К РАЗДЕЛУ 3**

### **форма рубежного контроля – кейс-задание**

#### **Перечень кейс-заданий к разделу 3:**

1. Предложить направления усиления социально-педагогической политики в области социального воспитания российской молодежи.
2. Определить потенциальные риски для эффективности социального воспитания подростков в семье.
3. Схематично представить соотношение и взаимосвязь социального развития и социализации личности.

4. Составить таблицу, отражающую группирование факторов социализации по признаку: мегауровня, макроуровня, мезоуровня и микроуровня. Разработать вариант установления эффективного контакта с ребенком-мигрантом.

5. Предложить модель межведомственного взаимодействия в организации абилитации детей в ДЦП.

#### **ЗАДАНИЯ К ПРАКТИЧЕСКИМ ЗАНЯТИЯМ РАЗДЕЛА 4**

**Тема практического занятия:**

**Тема 4.1. Принципы социальной педагогики как теории и образовательного комплекса.**

**Форма практического задания:** дискуссия.

**Темы для дискуссии:**

1. Система принципов социальной педагогики.
2. Принципы социальной как теории и характеристика их основных требований.
3. Принципы социальной как образовательного комплекса и характеристика их основных требований.

**Тема практического занятия:**

**Тема 4.2. Принципы социальной педагогики как практики.**

**Форма практического задания:** дискуссии; контрольная работа, проект.

**Темы для дискуссии:**

1. Принципы социальной педагогики, относящиеся к объективному фактору, и их характеристика.
2. Принципы социальной педагогики, относящиеся к субъективному фактору, и их характеристика.
3. Принципы социальной педагогики, относящиеся к средовому фактору, и их характеристика.

#### **РУБЕЖНЫЙ КОНТРОЛЬ К РАЗДЕЛУ 4**

**форма рубежного контроля – кейс-задание**

Перечень кейс-заданий к разделу 4:

1. Начертить схему, демонстрирующую взаимосвязи социализации, десоциализации и ресоциализации ребенка, подростка.
2. Предложить эффективную стратегию подготовки старших дошкольников к обучению в общеобразовательной школе.
3. Разработать модель взаимодействия субъектов культурно-образовательной среды школы в обеспечении эффективной адаптации первоклассников к учебно-воспитательному процессу.
4. Предложить вариант действий педагога-психолога по профилактике социальной дезадаптации новичка в школьном классе.
5. Предложить варианты социально-педагогической профилактики превращения человека в жертву неблагоприятных условий социализации.

#### **ЗАДАНИЯ К ПРАКТИЧЕСКИМ ЗАНЯТИЯМ РАЗДЕЛА 5**

**Тема практического занятия:**

### **Тема 5.1. Социально-педагогический процесс: понятие и сущность.**

**Форма практического задания:** дискуссия.

**Темы для дискуссии:**

1. П.Ф. Каптерев как основоположник теории педагогического процесса.
2. Сущность педагогического процесса.
3. Сущность и особенности социально-педагогического процесса.

**Тема практического занятия:**

**Тема 5.2. Основные этапы социально-педагогического процесса и их характеристика.**

**Форма практического задания:** дискуссии; контрольная работа, проект.

**Темы для дискуссии:**

1. Внутренний и внешний социально-педагогический процесс.
2. Основные этапы внутреннего социально-педагогического процесса и их характеристика.
3. Основные этапы внешнего социально-педагогического процесса и их характеристика.

## **РУБЕЖНЫЙ КОНТРОЛЬ К РАЗДЕЛУ 5**

**форма рубежного контроля – кейс-задание**

Перечень кейс-заданий к разделу 5:

1. Предложить вариант организации реабилитационного пространства в семье, воспитывающей ребенка со специальными потребностями.
2. Определить возможности избегания социально-педагогических рисков в реабилитационной работе с подростками, имеющими особые нужды.
3. Предложить вариант саморазвития профессиональной культуры молодого специалиста в области социальной педагогики.
4. Начертить схему, представляющую структуру педагогической культуры специалиста социальной сферы.
5. Разработать систему мер, направленных на усиление стимулирования формирования основ профессиональной культуры будущего специалиста в области социальной педагогики во время обучения в вузе.

## **РАЗДЕЛ 3. УЧЕБНО-МЕТОДИЧЕСКОЕ ОБЕСПЕЧЕНИЕ САМОСТОЯТЕЛЬНОЙ РАБОТЫ ОБУЧАЮЩИХСЯ ПО ДИСЦИПЛИНЕ (МОДУЛЮ)**

### **3.1. Виды самостоятельной работы обучающихся по дисциплине (модулю)**

**Очно-заочная форма обучения**

<b>Раздел, тема</b>	<b>Количество часов</b>	<b>Вид самостоятельной работы</b>
<b>Модуль 1. (семестр 3)</b>		
Раздел 1. Истоки, назначение теории и практики социальной педагогики Тема 1.1. Истоки возникновения термина и направления	28	Подготовка реферата

«социальная педагогика» Тема 1.2. Развитие идей в педагогике, исходя из потребностей социального фактора развития личности (личностно-социальный подход)		
Раздел 2. Научно-теоретические основы социальной педагогики Тема 2.1. Социальная педагогика как теория, практика и учебная дисциплина (образовательный комплекс). Тема 2.2. Структура социальной педагогики.	24	Подготовка реферата
Раздел 3. Методологические основы социальной педагогики и характеристика их компонентов Тема 3.1 Истоки становления методологии социальной педагогики Тема 3.2 Понятия методология и методология социальной педагогики, их характеристика	28	Подготовка реферата
Раздел 4. Система принципов социальной педагогики Тема 4.1. Принципы социальной педагогики как теории и образовательного комплекса. Тема 4.2. Принципы социальной педагогики как практики.	24	Подготовка реферата
Раздел 5. Социально-педагогический процесс Тема 5.1. Социально-педагогический процесс: понятие и сущность. Тема 5.2. Основные этапы социально-педагогического процесса и их характеристика	23	Подготовка реферата
<b>Общий объем по модулю/семестру, часов</b>	135	
<b>Общий объем по дисциплине (модулю), часов</b>	135	

### 3.2. Задания для самостоятельной работы

## **Задания для самостоятельной работы к Разделу 1**

### **Перечень тем рефератов к Разделу 1:**

1. Охарактеризуйте появление термина «социальная педагогика».
2. В чем сущность личностно-социального подхода в формировании основ социальной педагогики, представленного П. А. Соколовым?
3. Каковы истоки формирования личностно-социального подхода в социальной педагогике?
4. Кого можно отнести к представителям личностно- социального подхода в социальной педагогике?
5. Охарактеризуйте социоличностный подход в развитии социального направления в педагогике.
6. Что думал П. П. Блонский о социальном направлении в педагогике и его сущность?
7. Охарактеризуйте объективные факторы среды жизнедеятельности человека, определившие развитие социопедагогики.
8. Охарактеризуйте социологические истоки педагогики и их сущность.
9. Расскажите о приверженцах социологического подхода в педагогике.
10. Охарактеризуйте факторы непосредственной среды жизнедеятельности человека, существенно влияющие на него и их влияние на формирование педагогики среды.
11. Охарактеризуйте особенности становления социальной педагогики в конце XIX – начале XX веков

### **Литература для самостоятельного изучения к Разделу 1.**

1. Мардахаев, Л. В. Социальная педагогика : основы воспитания : учебник : [12+] / Л. В. Мардахаев. – Москва : Директ-Медиа, 2022. – 412 с. : табл., схем. – Режим доступа: по подписке. – URL: <https://biblioclub.ru/index.php?page=book&id=690289> (дата обращения: 01.05.2023). – Библиогр. в кн. – ISBN 978-5-4499-3166-5. – DOI 10.23681/690289. – Текст : электронный.
2. Мардахаев, Л. В. Социальная педагогика : Социальная педагогика : учебник : [16+] / Л. В. Мардахаев. – 2-е изд., перераб. и доп. – Москва : Директ-Медиа, 2022. – 400 с. : табл., схем. – Режим доступа: по подписке. – URL: <https://biblioclub.ru/index.php?page=book&id=694505> (дата обращения: 01.05.2023). – Библиогр. в кн. – ISBN 978-5-4499-3271-6. – Текст : электронный.

## **Задания для самостоятельной работы к Разделу 2**

### **Перечень тем рефератов к Разделу 2:**

1. Соотношение трех качественных состояний социальной педагогики.
2. Личностное направление в социальной педагогике.
3. Социальное направление в социальной педагогике.
4. Педагогика социального становления личности как раздел социальной педагогики.

5. Педагогика социальных отклонений в формировании личности как раздел социальной педагогики.
6. Социальное самосовершенствование личности как раздел социальной педагогики.
7. Социальное воспитание как раздел социальной педагогики.
8. Социопедагогика как раздел социальной педагогики.
9. Педагогика среды как раздел социальной педагогики.
10. Объект изучения социальной педагогики.
11. Предмет изучения социальной педагогики.
12. Теоретические функции социальной педагогики.
13. Практические функции социальной педагогики.

### **Литература для самостоятельного изучения к Разделу 2.**

1. Мардахаев, Л. В. Социальная педагогика : основы воспитания : учебник : [12+] / Л. В. Мардахаев. – Москва : Директ-Медиа, 2022. – 412 с. : табл., схем. – Режим доступа: по подписке. – URL: <https://biblioclub.ru/index.php?page=book&id=690289> (дата обращения: 01.05.2023). – Библиогр. в кн. – ISBN 978-5-4499-3166-5. – DOI 10.23681/690289. – Текст : электронный.
2. Мардахаев, Л. В. Социальная педагогика : Социальная педагогика : учебник : [16+] / Л. В. Мардахаев. – 2-е изд., перераб. и доп. – Москва : Директ-Медиа, 2022. – 400 с. : табл., схем. – Режим доступа: по подписке. – URL: <https://biblioclub.ru/index.php?page=book&id=694505> (дата обращения: 01.05.2023). – Библиогр. в кн. – ISBN 978-5-4499-3271-6. – Текст : электронный.

### **Задания для самостоятельной работы к Разделу 3**

#### **Перечень тем рефератов к Разделу 3:**

1. Охарактеризуйте начальный этап предшествующий становлению методологии социальной педагогики.
2. Охарактеризуйте второй этап становления методологии социальной педагогики.
3. Охарактеризуйте третий этап становления и развития методологии социальной педагогики.
4. Охарактеризуйте четвертый этап развития методологии социальной педагогики.
5. В чем объективный характер методологии социальной педагогики.
6. Что не позволяет включать субъектно-личностный фактор в методологию социальной педагогики?
7. Какая сфера определяет существо и перспективы развития субъектно-личностного становления и развития социального педагога?
8. Охарактеризуйте понятия: «методология», методология социальной педагогики.
9. Охарактеризуйте основные уровни методологии социальной педагогики.



## 11. Каковы базовые основы методологии социальной педагогики?

### **Литература для самостоятельного изучения к Разделу 3.**

1. Мардахаев, Л. В. Социальная педагогика : основы воспитания : учебник : [12+] / Л. В. Мардахаев. – Москва : Директ-Медиа, 2022. – 412 с. : табл., схем. – Режим доступа: по подписке. – URL: <https://biblioclub.ru/index.php?page=book&id=690289> (дата обращения: 01.05.2023). – Библиогр. в кн. – ISBN 978-5-4499-3166-5. – DOI 10.23681/690289. – Текст : электронный.
2. Мардахаев, Л. В. Социальная педагогика : Социальная педагогика : учебник : [16+] / Л. В. Мардахаев. – 2-е изд., перераб. и доп. – Москва : Директ-Медиа, 2022. – 400 с. : табл., схем. – Режим доступа: по подписке. – URL: <https://biblioclub.ru/index.php?page=book&id=694505> (дата обращения: 01.05.2023). – Библиогр. в кн. – ISBN 978-5-4499-3271-6. – Текст : электронный.

### **Задания для самостоятельной работы к Разделу 4**

#### **Перечень тем рефератов к Разделу 4:**

1. Принцип природосообразности социальной педагогики и его основные требования.
2. Принцип гуманизма социальной педагогики и его основные требования.
3. Принцип индивидуального подхода в социальной педагогике и его основные требования.
4. Принцип культуросообразности социальной педагогики и его основные требования.
5. Принцип личностной обусловленности социальной педагогики и его основные требования.
6. Принцип личностного роста и авторитетности специалиста в области социальной педагогики и его основные требования.
7. Принцип взаимосвязи профессионализма и результативности деятельности специалиста в области социальной педагогики и его основные требования.
8. Принцип социальной и средовой обусловленности в социальной педагогике и его основные требования.
9. Принцип педагогизации среды в социальной педагогике и его основные требования.
10. Принцип единства жизни и профессиональной деятельности (воспитания) в социальной педагогике и его основные требования.
11. Принцип открытости профессиональной деятельности (воспитательной среды) в социальной педагогике и его основные требования.

### **Литература для самостоятельного изучения к Разделу 4.**

1. Мардахаев, Л. В. Социальная педагогика : основы воспитания : учебник : [12+] / Л. В. Мардахаев. – Москва : Директ-Медиа, 2022. – 412 с. : табл., схем. – Режим доступа: по подписке. – URL: <https://biblioclub.ru/index.php?page=book&id=690289> (дата обращения: 01.05.2023). – Библиогр. в кн. – ISBN 978-5-4499-3166-5. – DOI

10.23681/690289. – Текст : электронный.

2. Мардахаев, Л. В. Социальная педагогика : Социальная педагогика : учебник : [16+] / Л. В. Мардахаев. – 2-е изд., перераб. и доп. – Москва : Директ-Медиа, 2022. – 400 с. : табл., схем. – Режим доступа: по подписке. – URL: <https://biblioclub.ru/index.php?page=book&id=694505> (дата обращения: 01.05.2023). – Библиогр. в кн. – ISBN 978-5-4499-3271-6. – Текст : электронный.

### **Задания для самостоятельной работы к Разделу 5**

#### **Перечень тем рефератов к Разделу 5:**

1. П.Ф. Каптерев о педагогическом процессе.
2. Автономность как основная характеристика педагогического процесса.
3. Ведущие современные подходы к пониманию педагогического процесса.
4. Педагогический и социально-педагогический процессы: сходства и различия.
5. Внешний социально-педагогический процесс: сущность и характеристика.
6. Внутренний социально-педагогический процесс: сущность и характеристика.
7. Взаимосвязь внутреннего и внешнего социально-педагогического процесса.

#### **Литература для самостоятельного изучения к Разделу 5.**

1. Мардахаев, Л. В. Социальная педагогика : основы воспитания : учебник : [12+] / Л. В. Мардахаев. – Москва : Директ-Медиа, 2022. – 412 с. : табл., схем. – Режим доступа: по подписке. – URL: <https://biblioclub.ru/index.php?page=book&id=690289> (дата обращения: 01.05.2023). – Библиогр. в кн. – ISBN 978-5-4499-3166-5. – DOI 10.23681/690289. – Текст : электронный.

2. Мардахаев, Л. В. Социальная педагогика : Социальная педагогика : учебник : [16+] / Л. В. Мардахаев. – 2-е изд., перераб. и доп. – Москва : Директ-Медиа, 2022. – 400 с. : табл., схем. – Режим доступа: по подписке. – URL: <https://biblioclub.ru/index.php?page=book&id=694505> (дата обращения: 01.05.2023). – Библиогр. в кн. – ISBN 978-5-4499-3271-6. – Текст : электронный.

### **3.3. Методические указания к самостоятельной работе по дисциплине (модулю)**

Освоение слушателями программы предполагает изучение материалов дисциплин (модулей) в ходе самостоятельной работы.

Для успешного освоения дисциплины (модуля) и достижения поставленных целей необходимо внимательно ознакомиться с рабочей программой дисциплины (модуля), доступной в электронной информационно-образовательной среде РГСУ.

Следует обратить внимание на списки основной и дополнительной литературы, на предлагаемые преподавателем ресурсы информационно-телекоммуникационной сети Интернет. Эта информация необходима для самостоятельной работы обучающегося.

Для более углубленного изучения темы задания для самостоятельной работы рекомендуется выполнять параллельно с изучением данной темы. При выполнении заданий по возможности используйте наглядное представление материала.

Самостоятельная работа включает разнообразный комплекс видов и форм работы обучающихся.

#### ***Написание реферата (доклада).***

### *Требования к структуре реферата (доклада):*

Работа должна содержать систематизацию и краткое изложение материала из не менее 5-и литературных источников (монографий, научных статей и докладов) по выбранной теме.

Основные требования к оформлению:

Структура доклада (реферата): 1) титульный лист; 2) содержание (в нем последовательно указываются названия пунктов доклада (реферата), указываются страницы, с которых начинается каждый пункт); 3) введение (формулируется суть исследуемой проблемы, обосновывается выбор темы, определяются ее значимость и актуальность, указываются цель и задачи доклада (реферата), дается характеристика используемой литературы); 4) основная часть (каждый раздел ее доказательно раскрывает исследуемый вопрос); 5) выводы и заключение (подводятся итоги или делается обобщенный вывод по теме доклада (реферата)); 6) литература.

Доклад (реферат) оформляется на одной стороне листа белой бумаги формата А4 (210x297 мм). Интервал межстрочный -полуторный. Цвет шрифта - черный. Гарнитура шрифта основного текста - «Times New Roman» или аналогичная. Кегль (размер) от 12 до 14 пунктов. Размеры полей страницы (не менее): правое 10 мм, верхнее – 15 мм, нижнее – 20 мм, левое - 25 мм. Формат абзаца: полное выравнивание («по ширине»). Отступ красной строки одинаковый по всему тексту – 15 мм. Страницы должны быть пронумерованы с учётом титульного листа (на титульном листе номер страницы не ставится). В работах используются цитаты, статистические материалы. Эти данные оформляются в виде сносок (ссылок и примечаний). Внутритекстовые, подстрочные и затекстовые библиографические ссылки должны оформляться в соответствии с ГОСТ Р 7.0.5-2008 «Библиографическая ссылка». Общие требования и правила составления».

Реферат (доклад) сдается в бумажном и электронном виде (10 - 20 печатных страниц).

При проверке реферата (доклада) на антиплагиат - [www.antiplagiat.ru](http://www.antiplagiat.ru) - (более 50% заимствований) работа не принимается.

### ***Выполнение тестовых заданий.***

Тестовые задания содержат вопросы и 3-4 варианта ответа по базовым положениям изучаемой темы, составлены с расчетом на знания, полученные слушателями в процессе изучения темы.

Тестовые задания выполняются в письменной или электронной форме и сдаются преподавателю, ведущему дисциплину (модуль).

### ***Написание эссе.***

Эссе - вид самостоятельной исследовательской работы обучающихся, с целью углубления и закрепления теоретических знаний и освоения практических навыков. Цель эссе состоит в развитии самостоятельного творческого мышления и письменного изложения собственных мыслей. При написании эссе слушатель должен представить развернутый письменный ответ на теоретический или практический актуальный вопрос, объявленный преподавателем в аудитории непосредственно перед ее написанием. В процессе написания эссе разрешается пользоваться нормативно-правовыми актами, конспектом лекций (в печатном виде). Использование интернет-ресурсов не допускается. Темы эссе преподаватель предлагает из числа тех, которые слушатели уже рассматривали на лекциях или семинарских занятиях, исходя из содержания заданий в составе оценочных средств. По решению преподавателя, в качестве темы эссе может быть выбрана одна или несколько тем, которые могут быть распределены между слушателями по желанию.

Эссе проводится письменно, по объему не более 3-х печатных листов.

Требования к оформлению эссе:

Эссе выполняется на компьютере (гарнитура Times New Roman, шрифт 14) через 1,5 интервала с полями: верхнее, нижнее – 2; правое – 3; левое – 1,5. Отступ первой строки абзаца – 1,25. Сноски – постраничные. Таблицы и рисунки встраиваются в текст работы. При этом обязательный заголовок таблицы надо размещать над табличным полем, а рисунки сопровождать подрисовочными подписями. При включении в эссе нескольких таблиц и/или рисунков их нумерация обязательна. Обязательна и нумерация страниц. Их целесообразно проставлять внизу страницы – по середине или в правом углу. Номер страницы не ставится на титульном листе, но в общее число страниц он включается. Объем эссе, без учета приложений, не должен превышать 5 страниц. Значительное превышение установленного объема является недостатком работы и указывает на то, что слушатель не сумел отобрать и переработать необходимый материал.

Работа должна содержать собственные умозаключения по сути поставленной проблемы, включать самостоятельно проведенный анализ по сути этой проблемы, выводы, обобщающие авторскую позицию по поставленной проблеме.

## **РАЗДЕЛ 4. ОЦЕНОЧНЫЕ МАТЕРИАЛЫ ПО ДИСЦИПЛИНЕ (МОДУЛЮ)**

### **4.1. Форма промежуточной аттестации обучающегося по дисциплине (модулю)**

Контрольным мероприятием промежуточной аттестации обучающихся по дисциплине (модулю) является экзамен, который проводится в устной форме.

### **4.2. Оценочные материалы, определяющие процедуры оценивания знаний, умений, навыков и (или) опыта деятельности, характеризующих этапы формирования компетенций**

#### **4.2.1. Организационные основы применения балльно-рейтинговой системы оценки успеваемости обучающихся по дисциплине (модулю)**

Оценка качества освоения обучающимися дисциплины (модуля) реализуется в формате балльно-рейтинговой системы оценки успеваемости обучающихся (БРСО).

БРСО в ходе текущего контроля успеваемости и промежуточной аттестации осуществляется по 100-балльной шкале.

Академический рейтинг обучающегося по дисциплине (модулю) складывается из результатов:

- текущего контроля успеваемости (максимальный текущий рейтинг обучающегося 80 рейтинговых баллов;
- промежуточной аттестации (максимальный рубежный рейтинг обучающегося 20 рейтинговых баллов.

Условия оценки освоения обучающимся дисциплины (модуля) в формате БРСО доводятся преподавателем до сведения обучающихся на первом учебном занятии, а также размещены в свободном доступе в электронной информационно-образовательной среде Университета.

#### **4.2.2. Проведение текущего контроля успеваемости обучающихся по дисциплине (модулю) в соответствии с балльно-рейтинговой системой оценки успеваемости обучающегося**

В течение учебного семестра до промежуточной аттестации на основании утвержденной рабочей программы дисциплины (модуля) формируется текущий рейтинг обучающегося. Текущий рейтинг обучающегося складывается как сумма рейтинговых баллов, полученных им в течение учебного семестра по всем видам учебных занятий по дисциплине (модулю).

В процессе текущего контроля оцениваются следующие действия обучающегося, направленные на освоение компетенций в рамках изучения учебной дисциплины:

– академическая активность (посещаемость учебных занятий, самостоятельное изучение содержания учебной дисциплины в электронной информационно-образовательной среде, соблюдение сроков сдачи практических заданий и текущих контрольных мероприятий и др.);

– выполнение и сдача текущих и итогового практических заданий (эссе, рефераты, творческие задания, кейс-задания, лабораторные работы, расчетные задания и др., активное участие в групповых интерактивных занятиях (дискуссии, WiKi-проекты и др.), защита проектов и др.);

– прохождение рубежей текущего контроля, включая соблюдение графика их прохождения в электронной информационно-образовательной среде.

Для планирования расчета текущего рейтинга обучающегося используются следующие пропорции:

<b>Вид учебного действия</b>	<b>Максимальная рейтинговая оценка, баллов</b>
академическая активность	10
практические задания	40
<i>из них: текущие практические задания</i>	20
<i>итоговое практическое задание</i>	20
рубежи текущего контроля	30
<b><i>ИТОГО:</i></b>	<b>80</b>

В течение учебного семестра по дисциплине (модулю) обучающимся должен быть накоплен текущий рейтинг не менее 52 рейтинговых баллов (65% от максимального значения текущего рейтинга).

Необходимыми условиями допуска обучающегося к промежуточной аттестации по дисциплине являются положительное прохождение обучающимся не менее 65% рубежей текущего контроля с накоплением не менее 65% максимального рейтингового балла за каждый рубеж текущего контроля и положительное выполнение итогового практического задания с накоплением не менее 65% максимального рейтингового балла, установленного за итоговое практическое задание.

Невыполнение вышеуказанных условий является текущей академической задолженностью, которая должна быть ликвидирована обучающимся до контрольного мероприятия промежуточной аттестации.

Сведения о наличии у обучающихся текущей академической задолженности, сроках и порядке добора рейтинговых баллов для её ликвидации доводятся до обучающихся педагогическим работником.

В случае неликвидации текущей академической задолженности, педагогический работник обязан во время контрольного мероприятия промежуточной аттестации поставить обучающемуся 0 рейтинговых баллов. В этом случае ликвидация текущей академической задолженности возможна в периоды проведения повторной промежуточной аттестации.

#### 4.2.3. Проведение промежуточной аттестации обучающихся по дисциплине (модулю) в соответствии с балльно-рейтинговой системой оценки успеваемости обучающегося

Промежуточная аттестация по дисциплине (модулю) проводится в соответствии с Положением о промежуточной аттестации обучающихся по основным профессиональным образовательным программам в Российском государственном социальном университете и Положением о балльно-рейтинговой системе оценки успеваемости обучающихся по основным профессиональным образовательным программам в Российском государственном социальном университете в действующей редакции.

На промежуточную аттестацию отводится 20 рейтинговых баллов.

Ответы обучающегося на контрольном мероприятии промежуточной аттестации оцениваются педагогическим работником по 20 - балльной шкале, а итоговая оценка по дисциплине (модулю) выставляется по пятибалльной системе для дифференцированного зачета.

Критерии выставления оценки определяются Положением о балльно-рейтинговой системе оценки успеваемости обучающихся по основным профессиональным образовательным программам высшего образования - программам бакалавриата, программам специалитета, программам магистратуры в Российском государственном социальном университете.

В процессе определения рубежного рейтинга обучающегося используется следующая шкала:

<b>Рубежный рейтинг</b>	<b>Критерии оценки освоения обучающимся учебной дисциплины в ходе контрольных мероприятий промежуточной аттестации</b>
19-20 рейтинговых баллов	обучающийся глубоко и прочно усвоил программный материал, исчерпывающе, последовательно, грамотно и логически стройно его излагает, тесно увязывает с задачами и будущей деятельностью, не затрудняется с ответом при видоизменении задания, свободно справляется с задачами и практическими заданиями, правильно обосновывает принятые решения, умеет самостоятельно обобщать и излагать материал, не
16-18 рейтинговых баллов	обучающийся твердо знает программный материал, грамотно и по существу излагает его, не допуская существенных неточностей в ответе на вопрос, может правильно применять теоретические положения и владеет необходимыми умениями и навыками при выполнении практических
13-15 рейтинговых баллов	обучающийся освоил основной материал, но не знает отдельных деталей, допускает неточности, недостаточно правильные формулировки, нарушает последовательность в изложении программного материала и испытывает затруднения в выполнении практических заданий
1-12 рейтинговых баллов	обучающийся не знает значительной части программного материала, допускает существенные ошибки, с большими затруднениями выполняет практические задания
0 рейтинговых баллов	не аттестован

**4.3. Перечень заданий для проведения текущей и промежуточной оценки знаний, умений, навыков и (или) опыта деятельности, характеризующих этапы формирования компетенций**

**4.3.1. Оценочные материалы для проведения текущей аттестации и рубежного контроля, обучающихся по дисциплине (модулю)**

**Перечень вопросов рубежного контроля и текущей аттестации**

№ п/п	Контролируемые разделы (темы), дисциплины	Код контролируемой компетенций	Форма рубежного контроля	Задания рубежного контроля
1	<p>Раздел 1. Истоки, назначение теории и практики социальной педагогики Тема 1.1. Истоки возникновения термина и направления «социальная педагогика» Тема 1.2. Развитие идей в педагогике, исходя из потребностей социального фактора развития личности (личностно-социальный подход)</p>	<p>ОПК-1; ОПК-2; ОПК-5; ОПК-7; ОПК-8; ОПК-9; ПК-1</p>	<p>Кейс-задание</p>	<p>1. Аргументируйте согласие или несогласие с позицией Л.В. Мардахаева о соотношении государственного и общественного влияния на подрастающее поколение. 2. Приведите примеры отрицательного влияния социального заказа на подрастающее поколение. 3. Раскройте свое видение организации и проведения социально-педагогической политики в современных условиях. 4. Начертить схему взаимодействия внутреннего и внешнего педагогического процесса. 5. Предложить модель стимулирования внутреннего социально-педагогического процесса по решению проблемы табакокурения подростка.</p>
2.	<p>Раздел 2. Научно-теоретические основы социальной педагогики Тема 2.1. Социальная педагогика как теория, практика и учебная дисциплина (образовательный комплекс). Тема 2.2. Структура</p>	<p>ОПК-1; ОПК-2; ОПК-5; ОПК-7; ОПК-8; ОПК-9; ПК-1</p>		<p>6. Разработать модель организации внешнего социально-педагогического процесса по решению проблемы агрессивного поведения подростка. 7. Определить основные трудности и риски соблюдения принципа гуманизма социальной педагогики в современных российских условиях. 8. Предложить свой вариант построения системы</p>

	социальной педагогики.		принципов социальной педагогики.
3.	Раздел 3. Методологические основы социальной педагогики и характеристика их компонентов Тема 3.1 Истоки становления методологии социальной педагогики Тема 3.2 Понятия методология и методология социальной педагогики, их характеристика	ОПК-1; ОПК-2; ОПК-5; ОПК-7; ОПК-8; ОПК-9; ПК-1	9. Аргументировать согласие или несогласие с позицией, предусматривающей принцип открытости в качестве обязательного компонента системы принципов социальной педагогики. 10. Разработать вариант организации социального воспитания учеников средней общеобразовательной школы. 11. Предложить направления усиления социально-педагогической политики в области социального воспитания российской молодежи. 12. Определить потенциальные риски для эффективности социального воспитания подростков в семье. 13. Схематично представить соотношение и взаимосвязь социального развития и социализации личности. 14. Составить таблицу, отражающую группирование факторов социализации по признаку: мегауровня, макроуровня, мезоуровня и микроуровня. 15. Начертить схему, демонстрирующую взаимосвязи социализации, десоциализации и ресоциализации ребенка, подростка. 16. Предложить эффективную стратегию подготовки старших дошкольников к обучению в общеобразовательной школе. 17. Разработать модель взаимодействия субъектов культурно-образовательной среды школы в обеспечении
4.	Раздел 4. Система принципов социальной педагогики Тема 4.1. Принципы социальной педагогики как теории и образовательного комплекса. Тема 4.2. Принципы социальной педагогики как практики.	ОПК-1; ОПК-2; ОПК-5; ОПК-7; ОПК-8; ОПК-9; ПК-	
5.	Раздел 5. Социально-педагогический процесс Тема 5.1. Социально-педагогический процесс: понятие и сущность.	ОПК-1; ОПК-2; ОПК-5; ОПК-7; ОПК-8; ОПК-9; ПК-1	



	<p>Тема 5.2. Основные этапы социально-педагогического процесса и их характеристика</p>		<p>эффективной адаптации первоклассников к учебно-воспитательному процессу.</p> <p>18. Предложить вариант действий педагога-психолога по профилактике социальной дезадаптации новичка в школьном классе.</p> <p>19. Предложить варианты социально-педагогической профилактики превращения человека в жертву неблагоприятных условий социализации.</p> <p>20. Разработать вариант установления эффективного контакта с ребенком-мигрантом.</p> <p>21. Предложить модель межведомственного взаимодействия в организации абилитации детей в ДЦП.</p> <p>22. Предложить вариант организации реабилитационного пространства в семье, воспитывающей ребенка со специальными потребностями.</p> <p>23. Определить возможности избегания социально-педагогических рисков в реабилитационной работе с подростками, имеющими особые нужды.</p> <p>24. Предложить вариант саморазвития профессиональной культуры молодого специалиста в области социальной педагогики.</p> <p>25. Начертить схему, представляющую структуру педагогической культуры специалиста социальной сферы.</p> <p>26. Разработать систему мер, направленных на усиление стимулирования формирования основ профессиональной</p>
--	--	--	--

				культуры будущего специалиста в области социальной педагогики во время обучения в вузе.
--	--	--	--	--

4.3.2. Оценочные материалы для проведения промежуточной аттестации обучающихся по дисциплине (модулю)

Вопросы для проведения промежуточной аттестации обучающихся по дисциплине (модулю)

Коды контролируемой компетенций	Вопросы
ОПК-1; ОПК-2; ОПК-5; ОПК-7; ОПК-8; ОПК-9; ПК-1	<ol style="list-style-type: none"><li>1. Социальная педагогика как теория, практика и учебная дисциплина (образовательный комплекс).</li><li>2. Структура социальной педагогики: сущность и содержание ее основных разделов.</li><li>3. Объект и предмет изучения социальной педагогики, ее основные функции.</li><li>4. П.Ф. Каптерев о педагогическом процессе.</li><li>5. Социально-педагогический процесс: понятие и сущность.</li><li>6. Внутренний и внешний социально-педагогический процесс.</li><li>7. Основные этапы социально-педагогического процесса и их характеристика.</li><li>8. Принципы социальной педагогики как теории и образовательного комплекса.</li><li>9. Группы принципов социальной педагогики как практики.</li><li>10. Характеристика принципов социальной педагогики как практики.</li><li>11. Сущность и содержание социального воспитания.</li><li>12. Социальное воспитание с позиции государства (общества).</li><li>13. Социальное воспитание с позиции социальных институтов и самой личности как его субъектов.</li><li>14. Социальное развитие человека: понятие и сущность.</li><li>15. Социализация как социально-педагогическое явление: сущность, основные этапы.</li><li>16. Десоциализация и ресоциализация человека: их сущность, причины возникновения.</li><li>17. Адаптация: сущность, особенности, влияние на социальное развитие личности.</li><li>18. Деадаптация личности: сущность, причины (факторы), последствия, возможности ее предупреждения и преодоления.</li><li>19. Реадаптация личности.</li><li>20. Социально-педагогическая виктимология: сущность и содержание.</li><li>21. Основные предпосылки превращения человека в жертву неблагоприятных условий социализации и их предупреждение.</li></ol>

	<p>22. Трудная жизненная виктимная ситуация для ребенка и оказание ему социально-педагогической помощи.</p> <p>23. Абилитация и реабилитация человека: их сущность и назначение.</p> <p>24. Социально-педагогическая абилитация ребенка.</p> <p>25. Повышение роли родителей в социально-педагогической абилитации ребенка.</p> <p>26. Социокультурная среда абилитации и реабилитации человека.</p> <p>27. Понятия «культура», «педагогическая культура», «социально-педагогическая культура».</p> <p>28. Структура социально-педагогической культуры и характеристика ее основных компонентов.</p> <p>29. Типичные уровни проявления педагогической культуры социального педагога. Пути повышения педагогической культуры социального педагога</p>
--	--

## **РАЗДЕЛ 5. УСЛОВИЯ РЕАЛИЗАЦИИ ДИСЦИПЛИНЫ (МОДУЛЯ)**

### **5.1. Перечень основной и дополнительной учебной литературы для освоения дисциплины (модуля)**

#### **5.1.1. Основная литература**

1. Мардахаев, Л. В. Социальная педагогика: педагогика становления и развития личности: учебник для студентов средних и высших учебных заведений : [12+] / Л. В. Мардахаев ; Российский государственный социальный университет. – 2-е изд., стер. – Москва ; Берлин : Директ-Медиа, 2020. – 251 с. – Режим доступа: по подписке. – URL: <https://biblioclub.ru/index.php?page=book&id=575016> (дата обращения: 07.03.2023). – Библиогр. в кн. – ISBN 978-5-4499-0848-3. – DOI 10.23681/575016. – Текст : электронный.

2. Мардахаев, Л. В. Социальная педагогика: основы курса : учебник : [12+] / Л. В. Мардахаев. – 6-е изд., испр., доп. – Москва ; Берлин : Директ-Медиа, 2021. – 440 с. : ил., схем., табл. – Режим доступа: по подписке. – URL: <https://biblioclub.ru/index.php?page=book&id=602214> (дата обращения: 08.03.2023). – Библиогр. в кн. – ISBN 978-5-4499-2104-8. – Текст : электронный.

3. Рожков, М. И. Социальная педагогика : учебник для вузов / М. И. Рожков, Т. В. Макеева. — 2-е изд., перераб. и доп. — Москва : Издательство Юрайт, 2023. — 287 с. — (Высшее образование). — ISBN 978-5-534-04771-4. — Текст : электронный // Образовательная платформа Юрайт [сайт]. — URL: <https://urait.ru/bcode/513308> (дата обращения: 08.03.2023).

#### **5.1.2. Дополнительная литература**

1. Мардахаев, Л. В. Социальная педагогика: педагогика среды: учебник для студентов средних и высших учебных заведений : [12+] / Л. В. Мардахаев ; Российский государственный социальный университет. – Москва ; Берлин : Директ-Медиа, 2019. – 299 с. : ил., табл. – Режим доступа: по подписке. – URL: <https://biblioclub.ru/index.php?page=book&id=496699> (дата обращения: 12.03.2023). – Библиогр. в кн. – ISBN 978-5-4475-9742-9. – DOI 10.23681/496699. – Текст : электронный.

2. Мардахаев, Л. В. Социальная педагогика: социальное воспитание: учебник для студентов средних и высших учебных заведений : [12+] / Л. В. Мардахаев ; Российский государственный социальный университет. – Москва ; Берлин : Директ-Медиа, 2019. – 391 с. : ил., табл. – Режим доступа: по подписке. – URL: <https://biblioclub.ru/index.php?page=book&id=496697> (дата обращения: 13.03.2023). – Библиогр. в кн. – ISBN 978-5-4475-9741-2. – DOI 10.23681/496697. – Текст : электронный.

3. Социальная педагогика : учебник и практикум для вузов / ответственные редакторы С. А. Расчетина, З. И. Лаврентьева. — Москва : Издательство Юрайт, 2023. — 414 с. — (Высшее образование). — ISBN 978-5-9916-9311-0. — Текст : электронный // Образовательная платформа Юрайт [сайт]. — URL: <https://urait.ru/bcode/512325>

## 5.2 Перечень ресурсов информационно-коммуникационной сети «Интернет», необходимых для освоения дисциплины (модуля)

№№	Название электронного ресурса	Описание электронного ресурса	Используемый для работы адрес
1.	ЭБС «Университетская библиотека онлайн»	Электронная библиотека, обеспечивающая доступ высших и средних учебных заведений, публичных библиотек и корпоративных пользователей к наиболее востребованным материалам по всем отраслям знаний от ведущих российских издательств	<a href="http://biblioclub.ru/">http://biblioclub.ru/</a>
2.	Научная электронная библиотека eLIBRARY.ru	Крупнейший российский информационно-аналитический портал в области науки, технологии, медицины и образования, содержащий рефераты и полные тексты более 34 млн научных публикаций и патентов	<a href="http://elibrary.ru/">http://elibrary.ru/</a>
3.	Образовательная платформа Юрайт	Электронно-библиотечная система для ВУЗов, ССУЗов, обеспечивающая доступ к учебникам, учебной и методической литературе по различным дисциплинам.	<a href="https://urait.ru/">https://urait.ru/</a>
4.	База данных "EastView"	Полнотекстовая база данных периодических изданий	<a href="https://dlib.eastview.com">https://dlib.eastview.com</a>
5.	Электронная библиотека "Grebennikon"	Библиотека предоставляет доступ более чем к 30 журналам, выпускаемых Издательским домом "Гребенников".	<a href="https://grebennikon.ru/">https://grebennikon.ru/</a>

## 5.3 Методические указания для обучающихся по освоению дисциплины (модуля)

Освоение обучающимся дисциплины (модуля) предполагает изучение материалов дисциплины (модуля) на аудиторных занятиях и в ходе самостоятельной работы. Аудиторные занятия проходят в форме лекций, семинаров, практических и лабораторных занятий.

При подготовке к аудиторным занятиям необходимо помнить особенности каждой формы его проведения.

Подготовка к учебному занятию лекционного типа заключается в следующем.

С целью обеспечения успешного обучения обучающийся должен готовиться к лекции, поскольку она является важнейшей формой организации учебного процесса, поскольку:

- знакомит с новым учебным материалом;
- разъясняет учебные элементы, трудные для понимания;
- систематизирует учебный материал;
- ориентирует в учебном процессе.

С этой целью:

- внимательно прочитайте материал предыдущей лекции;
- ознакомьтесь с учебным материалом по учебнику и учебным пособиям с темой прочитанной лекции;
- внесите дополнения к полученным ранее знаниям по теме лекции на полях лекционной тетради;
- запишите возможные вопросы, которые вы зададите лектору на лекции по материалу изученной лекции;
- постарайтесь уяснить место изучаемой темы в своей подготовке;
- узнайте тему предстоящей лекции (по тематическому плану, по информации лектора) и запишите информацию, которой вы владеете по данному вопросу.

Подготовка к занятию семинарского типа

При подготовке и работе во время проведения занятий семинарского типа следует обратить внимание на следующие моменты: на процесс предварительной подготовки, на работу во время занятия, обработку полученных результатов, исправление полученных замечаний.

Предварительная подготовка к учебному занятию семинарского типа заключается в изучении теоретического материала в отведенное для самостоятельной работы время, ознакомление с инструктивными материалами с целью осознания задач практического занятия, техники безопасности при работе с приборами, веществами.

Работа во время проведения учебного занятия семинарского типа включает:

- консультирование студентов преподавателями и вспомогательным персоналом с целью предоставления исчерпывающей информации, необходимой для самостоятельного выполнения предложенных преподавателем задач, ознакомление с правилами техники безопасности при работе в лаборатории;
- самостоятельное выполнение заданий согласно обозначенной учебной программой тематики.

Обработка, обобщение полученных результатов лабораторной работы проводится обучающимися самостоятельно или под руководством преподавателя (в зависимости от степени сложности поставленных задач). В результате оформляется индивидуальный отчет. Подготовленная к сдаче на контроль и оценку работа сдается преподавателю. Форма отчетности может быть письменная, устная или две одновременно. Главным результатом в данном случае служит получение положительной оценки по каждому практическому занятию. Это является необходимым условием при проведении рубежного контроля и допуска к экзамену. При получении неудовлетворительных результатов обучающийся имеет право в дополнительное время пересдать преподавателю работу до проведения промежуточной аттестации.

## **5.4 Информационно-технологическое обеспечение образовательного процесса по дисциплины (модуля)**

### **5.4.1. Средства информационных технологий**

1. Персональные компьютеры;
2. Средства доступа в Интернет;
3. Проектор.

#### 5.4.2. Лицензионное и свободно распространяемое программное обеспечение, в том числе отечественного производства:

1. Операционная система: Astra Linux SE
2. Пакет офисных программ: LibreOffice
3. Справочная система Консультант+
4. Okular или Acrobat Reader DC
5. Ark или 7-zip
6. User Gate
7. TrueConf (client)

#### 5.4.3. Информационные справочные системы и профессиональные базы данных

№ №	Название электронного ресурса	Описание электронного ресурса	Используемый для работы адрес
1.	ЭБС «Университетская библиотека онлайн»	Электронная библиотека, обеспечивающая доступ высших и средних учебных заведений, публичных библиотек и корпоративных пользователей к наиболее востребованным материалам по всем отраслям знаний от ведущих российских издательств	<a href="http://biblioclub.ru/">http://biblioclub.ru/</a>
2.	Научная электронная библиотека eLIBRARY.ru	Крупнейший российский информационно-аналитический портал в области науки, технологии, медицины и образования, содержащий рефераты и полные тексты более 34 млн научных публикаций и патентов	<a href="http://elibrary.ru/">http://elibrary.ru/</a>
3.	Образовательная платформа Юрайт	Электронно-библиотечная система для ВУЗов, ССУЗов, обеспечивающая доступ к учебникам, учебной и методической литературе по различным дисциплинам.	<a href="https://urait.ru/">https://urait.ru/</a>
4.	База данных "EastView"	Полнотекстовая база данных периодических изданий	<a href="https://dlib.eastview.com">https://dlib.eastview.com</a>
5.	Электронная библиотека "Grebennikon"	Библиотека предоставляет доступ более чем к 30 журналам, выпускаемых Издательским домом "Гребенников".	<a href="https://grebennikon.ru/">https://grebennikon.ru/</a>

#### 5.5. Материально-техническое обеспечение образовательного процесса по дисциплине (модулю)

Для изучения дисциплины (модуля) используются:

**Учебная аудитория для занятий лекционного типа** оснащена специализированной мебелью (стол для преподавателя, парты, стулья, доска для написания мелом); техническими средствами обучения (видеопроjectionное оборудование, средства звуковоспроизведения, экран и имеющие выход в сеть Интернет).

**Учебная аудитория для занятий семинарского типа:** оснащена специализированной мебелью (стол для преподавателя, парты, стулья, доска для написания мелом); техническими средствами обучения (видеопроjectionное оборудование, средства звуковоспроизведения, экран и имеющие выход в сеть Интернет),.

**Помещения для самостоятельной работы обучающихся:** оснащены специализированной мебелью (парты, стулья) техническими средствами обучения (персональные компьютеры с доступом в сеть Интернет и обеспечением доступа в электронно-информационную среду университета, программным обеспечением).

#### **5.6. Образовательные технологии**

При реализации дисциплины (модуля) применяются различные образовательные технологии, в том числе технологии электронного обучения.

Освоение дисциплины (модуля) предусматривает использование в учебном процессе активных и интерактивных форм проведения учебных занятий в форме деловых и ролевых игр, разбор конкретных ситуаций в сочетании с внеаудиторной работой с целью формирования и развития **профессиональных** навыков обучающихся.

При освоении дисциплины (модуля) предусмотрено применением электронного обучения и дистанционных образовательных технологий.

Учебные часы дисциплины (модуля) предусматривают классическую контактную работу преподавателя с обучающимся в аудитории и контактную работу посредством электронной информационно-образовательной среды в синхронном и асинхронном режиме (вне аудитории) посредством применения возможностей компьютерных технологий (электронная почта, электронный учебник, тестирование, вебинар, видеофильм, презентация, форум и др.).

В рамках дисциплины (модуля) предусмотрены встречи с руководителями и работниками организаций, деятельность которых связана с *направленностью* реализуемой основной профессиональной образовательной программы.



## ЛИСТ РЕГИСТРАЦИИ ИЗМЕНЕНИЙ

№ п/п	Содержание изменения	Реквизиты документа об утверждении изменения	Дата введения изменения
1.	Утверждена и введена в действие решением Ученого Совета факультета социальной работы на основании Федерального государственного образовательного стандарта высшего образования по направлению подготовки 39.03.02 Социальная работа (уровень бакалавриата), утвержденным приказом Министерства образования и науки Российской Федерации от 05.02.2018 г. № 76	Протокол заседания Ученого совета факультета № 10 от «27» марта 2023 года	01.09.2023
2.	*	Протокол заседания Ученого совета факультета № _____ от «_____» _____ 20____ года	__.:__:_____
3.	*	Протокол заседания Ученого совета факультета № _____ от «_____» _____ 20____ года	__.:__:_____
4.	*	Протокол заседания Ученого совета факультета № _____ от «_____» _____ 20____ года	__.:__:_____



**МИНИСТЕРСТВО НАУКИ И ВЫСШЕГО ОБРАЗОВАНИЯ  
РОССИЙСКОЙ ФЕДЕРАЦИИ**  
**Филиал федерального государственного бюджетного  
образовательного учреждения высшего образования  
«РОССИЙСКИЙ ГОСУДАРСТВЕННЫЙ СОЦИАЛЬНЫЙ  
УНИВЕРСИТЕТ» в г. Сочи Краснодарского края**



**УТВЕРЖДАЮ**  
И.о. директора филиала РГСУ в  
г. Сочи Краснодарского края  
\_\_\_\_\_ З.А. Еремина  
«18» августа 2023 г.

**РАБОЧАЯ ПРОГРАММА ДИСЦИПЛИНЫ (МОДУЛЯ)**

**Направление подготовки**  
**39.03.02 "Социальная работа"**

**Направленность**  
**«Социальная работа в различных сферах жизнедеятельности»**

**ОБРАЗОВАТЕЛЬНАЯ ПРОГРАММА ВЫСШЕГО ОБРАЗОВАНИЯ - ПРОГРАММА  
БАКАЛАВРИАТА**

**Форма обучения**  
**Очно-заочная**

Сочи 2023

## СОДЕРЖАНИЕ

<b>РАЗДЕЛ 1. ПАСПОРТ РАБОЧЕЙ ПРОГРАММЫ ДИСЦИПЛИНЫ (МОДУЛЯ)</b> .....	<b>4</b>
1.1 Цель и задачи дисциплины (модуля).....	4
1.2 Планируемые результаты обучения по дисциплине (модулю) в рамках планируемых результатов освоения основной профессиональной образовательной программы высшего образования – программы бакалавриата/магистратуры/специалитета соотнесенные с установленными индикаторами достижения компетенций .....	4
<b>РАЗДЕЛ 2. СТРУКТУРА И СОДЕРЖАНИЕ ДИСЦИПЛИНЫ (МОДУЛЯ)</b> .....	<b>6</b>
2.1 Объем дисциплины (модуля), включая контактную работу обучающегося с педагогическими работниками и самостоятельную работу обучающегося .....	6
2.2. Учебно-тематический план дисциплины (модуля).....	6
2.3. Содержание дисциплины (модуля) .....	9
<b>РАЗДЕЛ 3. УЧЕБНО-МЕТОДИЧЕСКОЕ ОБЕСПЕЧЕНИЕ САМОСТОЯТЕЛЬНОЙ РАБОТЫ ОБУЧАЮЩИХСЯ ПО ДИСЦИПЛИНЕ (МОДУЛЮ)</b> .....	<b>22</b>
3.1. Виды самостоятельной работы обучающихся по дисциплине (модулю).....	22
3.2. Задания для самостоятельной работы .....	23
3.3. Методические указания к самостоятельной работе по дисциплине (модулю) .....	23
<b>РАЗДЕЛ 4. ОЦЕНОЧНЫЕ МАТЕРИАЛЫ ПО ДИСЦИПЛИНЕ (МОДУЛЮ)</b> .....	<b>30</b>
4.1. Форма промежуточной аттестации обучающегося по дисциплине (модулю).....	30
4.2. Оценочные материалы, определяющие процедуры оценивания знаний, умений, навыков и (или) опыта деятельности, характеризующих этапы формирования компетенций.....	30
4.2.1. Организационные основы применения балльно-рейтинговой системы оценки успеваемости обучающихся по дисциплине (модулю).....	30
4.2.2. Проведение текущего контроля успеваемости обучающихся по дисциплине (модулю) в соответствии с балльно-рейтинговой системой оценки успеваемости обучающегося.....	30
4.2.3. Проведение промежуточной аттестации обучающихся по дисциплине (модулю) в соответствии с балльно-рейтинговой системой оценки успеваемости обучающегося .....	31
4.3. Перечень заданий для проведения текущей и промежуточной оценки знаний, умений, навыков и (или) опыта деятельности, характеризующих этапы формирования компетенций.....	33
4.3.1. Оценочные материалы для проведения текущей аттестации и рубежного контроля, обучающихся по дисциплине (модулю).....	33
4.3.2. Оценочные материалы для проведения промежуточной аттестации обучающихся по дисциплине (модулю) .....	35
<b>РАЗДЕЛ 5. УСЛОВИЯ РЕАЛИЗАЦИИ ДИСЦИПЛИНЫ (МОДУЛЯ)</b> .....	<b>35</b>
5.1. Перечень основной и дополнительной учебной литературы для освоения дисциплины (модуля) ..	35
5.1.1. Основная литература.....	35
5.1.2. Дополнительная литература.....	35
5.2 Перечень ресурсов информационно-коммуникационной сети «Интернет», необходимых для освоения дисциплины (модуля) .....	35
5.3 Методические указания для обучающихся по освоению дисциплины (модуля).....	36
5.4 Информационно-технологическое обеспечение образовательного процесса по дисциплины (модуля) .....	37
5.4.1. Средства информационных технологий .....	37
5.4.2. Лицензионное и свободно распространяемое программное обеспечение, в том числе отечественного производства: .....	37
5.4.3. Информационные справочные системы и профессиональные базы данных .....	38
5.5. Материально-техническое обеспечение образовательного процесса по дисциплине (модулю).....	38
5.6. Образовательные технологии .....	38
<b>ЛИСТ РЕГИСТРАЦИИ ИЗМЕНЕНИЙ</b> .....	<b>40</b>

Рабочая программа дисциплины (модуля) «Социальная психология» разработана на основании федерального государственного образовательного стандарта высшего образования – *бакалавриата* по направлению подготовки/специальности 37.03.01 Психология, утвержденного приказом Министерства образования и науки Российской Федерации от № 839 от 29.07.2020 учебного плана по основной профессиональной образовательной программе высшего образования - программы *бакалавриата* по направлению подготовки/специальности 37.03.01 Психология Социальная киберпсихология и искусственный интеллект (далее – «ОПОП»).

Рабочая программа дисциплины (модуля) «Социальная психология» разработана рабочей группой в составе: Н.В. Беляковой, к.психол.н, доцента; А.В. Романовой, к.психол.н, доцента.

Рабочая программа «Социальная психология» обсуждена и утверждена на Ученом совете факультета психологии Протокол № 11 от «26» апреля 2023 года.

Декан факультета  
Заведующий кафедрой  
Психологии, конфликтологии и  
бихевиористики, д.психол.н.,  
профессор



Е.А. Петрова

---

(подпись)

Рабочая программа дисциплины (модуля) рекомендована к утверждению представителями организаций-работодателей :

Рабочая программа дисциплины (модуля) «Социальная психология» рецензирована и рекомендована к утверждению:

Кандидат психологических наук,  
руководитель центра психологического  
консультирования БФ "Твой Ангел"  
(не РГСУ)

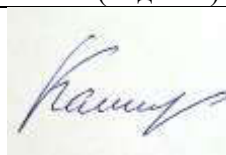


М.В. Логинова

---

(подпись)

Д-р психол. наук, профессор кафедры  
психологии, конфликтологии,  
бихевиористики  
факультета политических и социальных наук



Д.В. Каширский

---

(подпись)

# РАЗДЕЛ 1. ПАСПОРТ РАБОЧЕЙ ПРОГРАММЫ ДИСЦИПЛИНЫ (МОДУЛЯ)

## 1.1 Цель и задачи дисциплины (модуля)

(указываются цели и задачи дисциплины (модуля), соотнесенные с общими целями основной образовательной программы)

Цель дисциплины (модуля) «Социальная психология» заключается в получении обучающимися теоретических знаний в области современной социальной психологии, ее понятийным и методологическим аппаратом, методами практической деятельности в области диагностики, коррекции, консультирования, разрешения конфликтов, организации управления, воспитания и образования с последующим применением в профессиональной сфере и практических навыков (формирование) по области профессиональной деятельности 03. СОЦИАЛЬНОЕ ОБСЛУЖИВАНИЕ, 03.018 ПСИХОЛОГ-КОНСУЛЬТАНТ, перечень трудовых задач по профессиональному стандарту: организационный, консультационный.

Задачи дисциплины (модуля):

1. определение дисциплины, её специфики, предмета, целей, задач, связи с другими науками и областями практической деятельности;
2. знакомство с основными концепциями и подходами в социальной психологии;
3. усвоение категориального аппарата социальной психологии;
4. овладение современными технологиями социально-психологической диагностики, коррекции и консультирования;
5. формирование первичных навыков научно-исследовательской работы и просвещения в области социальной психологии.

**1.2 Планируемые результаты обучения по дисциплине (модулю) в рамках планируемых результатов освоения основной профессиональной образовательной программы высшего образования – программы бакалавриата соотнесенные с установленными индикаторами достижения компетенций**

Процесс освоения дисциплины (модуля) направлен на формирование у обучающихся следующих компетенций: УК-3, ОПК-6, ПК-3 в соответствии с учебным планом.

В результате освоения дисциплины (модуля) обучающийся должен демонстрировать следующие результаты:

Категория компетенций	Код компетенции Формулировка компетенции	Код и наименование индикатора достижения компетенции	Результаты обучения
Командная работа и лидерство	УК-3 – Способен осуществлять социальное взаимодействие и реализовывать свою роль в команде	УК-3.1. Знает: социально-психологические процессы развития группы; основные условия эффективной командной работы для достижения поставленной цели; правила командной работы; понимает эффективность использования стратегии сотрудничества для достижения поставленной цели. УК-3.2. Умеет: определять свою роль в команде; понимает особенности поведения выделенных групп людей, с которыми работает/взаимодействует, учитывает их в своей деятельности (выбор категорий групп людей осуществляется образовательной	Знать: Основы социального взаимодействия и принципы командной работы Уметь: Использовать правила социального взаимодействия в коммуникации Владеть: способностью организации работы в команде с учетом понимания принципов социального взаимодействия

		<p>организацией в зависимости от целей подготовки – по возрастным особенностям, по этническому или религиозному признаку, социально незащищенные слои населения и т.п.); предвидит результаты (последствия) личных действий и планирует последовательность шагов для достижения заданного результата.</p> <p>УК-3.3. Владеет: эффективно взаимодействует с другими членами команды, в т.ч. участвует в обмене информацией, знаниями и опытом, и презентации результатов работы команды.</p>	
Психологическая профилактика	ОПК-6 – Способен оценивать и удовлетворять потребности и запросы целевой аудитории для стимулирования интереса к психологическим знаниям, практике и услугам	<p>1. Демонстрирует знания о принципах, методах и стратегиях профилактических и просветительских мероприятий в деятельности практического психолога.</p> <p>2. Распространяет, разъясняет и популяризирует функциональные знания в области психологии, необходимые людям в повседневной жизнедеятельности.</p> <p>3. Использует стандартные методы и технологии работы практического психолога для сохранения и укрепления психологического здоровья целевой аудитории, а также по минимизации влияния негативных явлений.</p>	<p><b>Знать</b> принципы, методы и стратегии профилактических и просветительских мероприятий в деятельности практического психолога.</p> <p><b>Уметь</b> распространять, разъяснять и популяризировать функциональные знания в области психологии, необходимые людям в повседневной жизнедеятельности.</p> <p><b>Владеть</b> стандартными методами и технологиями работы практического психолога для сохранения и укрепления психологического здоровья целевой аудитории, а также по минимизации влияния негативных явлений.</p>
	ПК-3 – Способность устанавливать доверительные отношения с внутренним заказчиком, руководителем и сотрудником	<p>1. Демонстрирует знания форм и моделей межкультурной и деловой коммуникации, психологических основ эффективной межкультурной и деловой коммуникации, основные принципы работы в гомогенном и гетерогенном коллективе, особенности вербального и невербального поведения представителей разных социальных групп и культур.</p> <p>2. Правильно интерпретирует конкретные проявления коммуникативного поведения в различных ситуациях общения, в том числе в ситуации межкультурных контактов,</p>	<p><b>Знать</b> формы и моделей межкультурной и деловой коммуникации, психологических основ эффективной межкультурной и деловой коммуникации, основные принципы работы в гомогенном и гетерогенном коллективе, особенности вербального и невербального поведения представителей разных социальных групп и культур.</p> <p><b>Уметь</b> интерпретировать конкретные проявления</p>

		способен к преодолению влияния стереотипов и осуществлению межкультурного диалога в общей и профессиональной сферах коммуникации	коммуникативного поведения в различных ситуациях общения, в том числе в ситуации межкультурных контактов, способен к преодолению влияния стереотипов и осуществлению межкультурного диалога в общей и профессиональной сферах коммуникации <b>Владеть</b> способностью устанавливать доверительные отношения с внутренним заказчиком, руководителем и сотрудником
--	--	--	--

## РАЗДЕЛ 2. СТРУКТУРА И СОДЕРЖАНИЕ ДИСЦИПЛИНЫ (МОДУЛЯ)

### 2.1 Объем дисциплины (модуля), включая контактную работу обучающегося с педагогическими работниками и самостоятельную работу обучающегося

Общая трудоемкость дисциплины (модуля), изучаемой в 4 семестре, составляет 6 зачетных единицы. По дисциплине (модулю) предусмотрен экзамен.

#### Очно-заочная форма обучения

Вид учебной работы	Всего часов	Семестры			
		1	2	3	4
<b>Контактная работа обучающихся с педагогическими работниками</b>	<b>36</b>				<b>36</b>
Лекционные занятия	16				16
<i>из них: в форме практической подготовки</i>					
Практические занятия	20				20
<i>из них: в форме практической подготовки</i>					
Лабораторные занятия	-				-
<i>из них: в форме практической подготовки</i>					
Консультации / Иная контактная работа					
<i>из них: в форме практической подготовки</i>					
<b>Самостоятельная работа обучающихся</b>	<b>63</b>				<b>63</b>
<b>Контроль промежуточной аттестации</b>	<b>9</b>				<b>9</b>
Форма промежуточной аттестации	Зачет				
<b>ОБЪЕМ ДИСЦИПЛИНЫ (МОДУЛЯ) В ЧАСАХ</b>	<b>108</b>				<b>10</b>

## 2.2. Учебно-тематический план дисциплины (модуля)

### Очно-заочной формы обучения

Раздел, тема	Виды учебной работы, академических часов									
	Всего	Самостоятельная работа	Контактная работа обучающихся с педагогическими работниками							
			Всего	Лекционные занятия из них: в форме практической подготовки	Практические занятия из них: в форме практической подготовки	Лабораторные занятия из них: в форме практической подготовки	Консультации / Иная контактная работа из них: в форме практической подготовки			
<b>Модуль 1 (Семестр 4)</b>										
<b>Раздел 1 Введение в социальную психологию</b>	<b>26</b>	<b>18</b>	<b>8</b>	4		<b>4</b>		-		
Тема 1. История социальной психологии в России XX столетия.	10	6	4	2		2		-		
Тема 2. Методология и методы социальной психологии.	8	4	4	2		2		-		
Тема 3. Социометрия как метод психологических исследований.	8	8						-		
<b>Раздел 2. Социальная психология личности</b>	<b>26</b>	<b>20</b>	<b>6</b>	<b>2</b>		<b>4</b>				
Тема 1. Социально-психологическая структура личности	14	10	4	2		2		-		
Тема 2. Социализация и личностные регуляторы социального поведения человека	12	10	2			2		-		
<b>Раздел 3. Социальная психология общения и влияния</b>	<b>26</b>	<b>20</b>	<b>6</b>	<b>2</b>		<b>4</b>				
Тема 1. Социально-психологические характеристики общения	14	10	4	2		2		-		
Тема 2. Социальная психология влияния	12	10	2			2		-		
<b>Раздел 4. Социальная психология</b>	<b>26</b>	<b>20</b>	<b>6</b>	<b>2</b>		<b>4</b>				



Раздел, тема	Виды учебной работы, академических часов									
	Всего	Самостоятельная работа	Контактная работа обучающихся с педагогическими работниками							
			Всего	Лекционные занятия <i>из них: в форме практической подготовки</i>	Практические занятия <i>из них: в форме практической подготовки</i>	Лабораторные занятия <i>из них: в форме практической подготовки</i>	Консультации / Иная контактная работа <i>из них: в форме практической подготовки</i>			
<b>межличностных отношений</b>										
Тема 1. Межличностные отношения как предмет социально-психологического исследования.	14	10	4	2		2		-		
Тема 2. Психология межличностного конфликта	12	10	2			2		-		
<b>Раздел 5. Социальная психология групп</b>	<b>26</b>	<b>22</b>	<b>4</b>	2		2		-		
Тема 1. Малые группы в социальной психологии	14	11	3	2		1		-		
Тема 2. Социально-психологические характеристики организаций.	12	11	1			1		-		
<b>Раздел 6. Социальная психология общностей</b>	<b>26</b>	<b>20</b>	<b>6</b>	4		2		-		
Тема 1. Психология больших социальных групп.	10	7	3	2		1		-		
Тема 2. Массовые взгляды и представления	8	5	3	2		1		-		
Тема 3. Массовые психические состояния и проявления. Психология массовой коммуникации.	8	8								
<b>Контроль промежуточной аттестации (час)</b>	<b>9</b>									
<i>Форма промежуточной аттестации (указать)</i>	<b>Зачет</b>									
<b>Общий объем, часов</b>	<b>108</b>	<b>63</b>	<b>36</b>	<b>16</b>		<b>20</b>				

## **2.3. Содержание дисциплины (модуля)**

### **РАЗДЕЛ 1. Введение в социальную психологию.**

**Цель:** познакомить с историей социальной психологии в России. Формирование представлений о специфике и трудностях в становлении и развитии отечественной психологии в XX веке

#### ***Перечень изучаемых элементов содержания***

Социальная психология как наука. Предмет социальной психологии. Представление об объекте и предмете социальной психологии в различных психологических подходах. Дискуссии о предмете социальной психологии в отечественной науке XX-столетия. Социально-психологические факты, закономерности, механизмы. Современные трактовки предмета социальной психологии. Социальная психология в структуре психологической науки, ее связь с другими отраслями психологии. Структура и отрасли социальной психологии. Место социальной психологии в системе наук. Основные задачи и проблемы современной социальной психологии.

#### **Тема 1. История социальной психологии в России XX столетия.**

Нет информации

#### **Тема 2. Методология и методы социальной психологии.**

**Цель:** Ознакомление с теоретико-методологическими основами современной социальной психологии, формирование знаний о методологических принципах социальной психологии. Ознакомление с основными понятиями и методами, используемыми в социально-психологических исследованиях

#### ***Перечень изучаемых элементов содержания***

Теоретико-методологические основы современной социальной психологии, методологические принципы социальной психологии; основные понятия и методы, используемые в социально-психологических исследованиях. Методы, используемые в социально-психологических исследованиях. Социометрия, коммуникометрия, референтометрия – специальные методы социальной психологии.

#### **Тема 3. Социометрия как метод психологических исследований.**

**Цель:** ознакомление обучающихся с социометрией, как методом социальной психологии. Расширение представлений о диагностических возможностях социометрии в разных сферах применения

#### ***Перечень изучаемых элементов содержания***

Социометрия общая характеристика: основные понятия и процедуры. Особенности систем неформальных отношений в группе. Степень психологической совместимости конкретных людей. Внутри групповые статусы участников процедуры, психологическая атмосфера группы.

### **РАЗДЕЛ 2. Социальная психология личности.**

#### **Тема 1. Социально-психологическая структура личности**

**Цель:** расширение представлений о социально-психологических подходах к изучению личности. Ознакомление с зарубежными и отечественными социально-психологическими типологиями личности. Формирование представлений о социально-психологических характеристиках личности/

#### ***Перечень изучаемых элементов содержания***

Социально-психологические характеристики личности. Социально-психологических подходы к изучению личности. Социально-психологическая структура личности. Основные социально-психологические свойства личности.

#### **Тема 2. Социализация и личностные регуляторы социального поведения человека**

**Цель:** анализ социально-психологического аспекта социализации личности. Характеристика механизмов и основных этапов социализации. Расширение представлений о социально-психологическом развитии личности. Ознакомление с современным состоянием проблемы регуляции социального поведения человека. Анализ основных направлений исследования ценностной ориентации личности и социальной установки, их теоретических и практических аспектов. Расширение представлений о методах изучения ценностей и установок личности/

***Перечень изучаемых элементов содержания***

Социализация как усвоение личностью социального опыта. Характеристика механизмов и основных этапов социализации. Социальное поведение. Ценностно-нормативная система личности. Регуляторы социального поведения личности. Социальная установка. Методы измерения аттитюдов. Теории когнитивного соответствия. Когнитивный диссонанс.

**РАЗДЕЛ 3. Социальная психология общения и влияния.**

**Тема 1. Социально-психологические характеристики общения**

**Цель:** анализ общения как социально-психологического феномена. Расширение представлений об основных направлениях и проблемах психологического изучения общения.

***Перечень изучаемых элементов содержания***

Общение как объект психологического исследования. коммуникативные аспекты общения. Межличностное восприятие и взаимопонимание. Взаимодействие людей в общении.

**Тема 2. Социальная психология влияния.**

**Цель:** ознакомление с современным состоянием проблемы психологии влияния. Анализ основных теоретических и практических аспектов исследования влияния. Расширение представлений о ситуациях, факторах и технологиях влияния

***Перечень изучаемых элементов содержания***

Взаимодействие людей в общении. Приемы и способы социально-психологического влияния. Механизмы социально-психологического воздействия.

**РАЗДЕЛ 4. Социальная психология межличностных отношений**

**Тема 1. Межличностные отношения как предмет социально-психологического исследования.**

**Цель:** ознакомление с социально-психологическим феноменом межличностных отношений. Расширение представлений об особенностях и закономерностях формирования межличностных отношений разного вида. Ознакомление с теорией и феноменологией просоциального проявления, а также с агрессивностью, как психологическим явлением. Анализ основных направлений исследования агрессивных проявлений в межличностных отношениях.

***Перечень изучаемых элементов содержания***

Межличностные отношения как разновидность социальных отношений. Основные проблемы и направления изучения межличностных отношений в социальной психологии. Просоциальные и асоциальные проявления отношений.

**Тема 2. Психология межличностного конфликта.**

**Цель:** ознакомление с современным состоянием психологии конфликта. Анализ социально-психологической природы межличностных конфликтов. Формирование представлений о стратегиях и тактиках поведения людей в конфликтных ситуациях, о способах разрешения конфликтов.

***Перечень изучаемых элементов содержания***

Конфликта в социальной психологии (понятие и виды конфликтов; подходы к объяснению и исследованию межличностных конфликтов; структура межличностных конфликтов; поведенческие стратегии и тактики участников конфликта; последствия конфликтов; принципы регулирования конфликтного взаимодействия; поведенческие модели

разрешения конфликтов; прогнозирование и предупреждение конфликтов; посредник в урегулировании конфликтов: его роль и психологические требования к нему).

## **РАЗДЕЛ 5. СОЦИАЛЬНАЯ ПСИХОЛОГИЯ ГРУПП**

### **Тема 1. Малые группы в социальной психологии.**

**Цель:** ознакомление с предметом социальной психологии малой группы, основными понятиями и подходами, сложившимися в области изучения малых групп. Анализ основных феноменов формирования, функционирования и динамики малой группы. Расширение представлений об особенностях поведения и взаимодействия личности в группе. Анализ статусно-ролевой позиции человека и феномен лидерства. Расширение представлений о коллективе как разновидности малой группы. Анализ феномена семья как малой группы.

#### ***Перечень изучаемых элементов содержания***

Основные виды и характеристики малой группы. Социально-психологическая феноменология малой группы. Группа и личность. Лидерство и руководство. Коллектив как разновидность малой группы. Семья как малая группа.

### **Тема 2. Социально-психологические характеристики организаций.**

**Цель:** познакомить с социально-психологическими характеристиками организаций и особенностями организационно-психологического сопровождения деятельности организации.

#### ***Перечень изучаемых элементов содержания***

Социально-психологические характеристики организаций. Формальные, неформальные, сложные организации. Организационные цели. Особенности коммуникации. Социально-психологические проблемы производства (социально-психологический климат, эффективность управления, оценка персонала, организационное поведение и профессиональная карьера, социально-психологические характеристики производственного коллектива, организационная культура, социально-психологическое сопровождение кадровой работы в организации).

## **РАЗДЕЛ 6. СОЦИАЛЬНАЯ ПСИХОЛОГИЯ ОБЩНОСТЕЙ.**

### **Тема 1. Психология больших социальных групп.**

**Цель:** ознакомление с социальной психологией больших социальных групп. Анализ основных понятий и теоретических позиций. Расширение представлений о феноменологии больших групп. Закрепление знаний о механизмах развития и функционирования отдельных видов больших групп. Ознакомление с социальной психологией масс. Анализ основных понятий и теоретических позиций. Расширение представлений о социально-психологической феноменологии масс. Закрепить представления о механизмах развития массовидных социально-психологических явлений.

#### ***Перечень изучаемых элементов содержания***

Социально-психологические характеристики больших социальных групп. психология классов и имущественных групп. национально-этнические общности. общественные движения, партии и религиозные общности. социально-психологические особенности различных возрастных и гендерных групп. социально-психологические проблемы межгрупповых отношений. социальная психология общества.

### **Тема 2. Массовые взгляды и представления**

**Цель:** расширение представлений о феноменологии и механизмах формирования социальных представлений и общественного мнения как массовидных социально-психологических явлений. Анализ основных понятий и теоретических позиций психологии социального познания

#### ***Перечень изучаемых элементов содержания***

Феноменологии и механизмы формирования социальных представлений. Общественное мнение. Социальная информация.

### **Тема 3. Массовые психические состояния и проявления. Психология массовой коммуникации.**

**Цель:** ознакомление с социальной психологией масс и массовых психических состояний. Анализ основных понятий и теоретических позиций. Расширение представлений о социально-психологической феноменологии масс, механизмах развития массовидных социально-психологических явлений. Ознакомление с психологией массовых коммуникаций. Расширение знаний о системе средств массовой коммуникации и ее роли в жизни современного общества. Анализ социально-психологических механизмов влияния средств массовой коммуникации на человека. познакомить обучающихся со спецификой прикладных и проблемой эффективности прикладных исследований социальной психологии. Расширить представления о современных направлениях и перспективах развития прикладных исследований в нашей стране.

#### ***Перечень изучаемых элементов содержания***

Массы и массовые психические состояния. Массовые настроения, традиции, обычаи. Массовые социально-психологические явления. Массовые взгляды и представления. Определение массовой коммуникации, функции СМК, социально-психологические механизмы влияния и эффекты СМК. Приемы и способы воздействия СМИ, показатели эффективности СМИ. Специфика и эффективность прикладного исследования в социальной психологии.

Практическая социальная психология. Направления прикладных исследований в нашей стране. Повышение социально-психологической грамотности. Перспективы развития социальной психологии.

## **ЗАДАНИЯ К ПРАКТИЧЕСКИМ ЗАНЯТИЯМ РАЗДЕЛА 1**

### **Тема практического занятия: Введение в социальную психологию (4 часа)**

\*Задание для очной формы обучения

**Форма практического задания:** рефераты, доклады

*Примерный перечень тем рефератов к разделу 1:*

1. Теоретические основы прикладной социальной психологии: состояние и перспективы развития.
2. Влияние идеологии на развитие социально-психологической науки в России XX столетия.
3. Социально-психологические аспекты педагогической деятельности А.С. Макаренко.
4. Влияние учения о высших психических функциях Л.С. Выготского на развитие социально-психологических идей в России.
5. Основные положения деятельностного подхода в социальной психологии
6. В чем проявляется синтезирующая роль социальной психологии в системе наук
7. Место социальной психологии в системе наук
8. Какие основные проблемы изучает социальная психология
9. Взаимосвязь социальной психологии с философией, социологией
10. Направления и активно развивающиеся отрасли современной социальной психологии.
11. Предмет и задачи социальной психологии
12. Социальная психология - прошлое, настоящее и будущее
13. Становление и развитие социальной психологии в России
14. Исторические этапы становления и развития социальной психологии.
15. Взаимосвязь социальной психологии с философией, социологией
16. Основные практические проблемы социальной психологии.
17. Интеракционистски-ориентированное направление социальной психологии.
18. Бихевиористски-ориентированное направление социальной психологии.
19. Психоаналитически-ориентированное направление социальной психологии.
20. Когнитивно-ориентированное направление социальной психологии.

**\*Задание для выполнения в электронной образовательной среде**

**Форма практического задания:** эссе

*Примерный перечень тем эссе к разделу 1:*

1. Значение методологии в социально-психологическом исследовании.
2. Специфика научного исследования в социальной психологии.
3. Проблема качества социально-психологической информации.
4. Дискуссионные проблемы применения методов социально-психологического исследования.
5. Психодрама как метод активного социально-психологического обучения и развития.
6. Социометрия как специфический метод социальной психологии.
7. Игра как метод активного социально-психологического обучения и развития.
8. Интерактивные методы в социальной психологии.
9. Современные тенденции развития социально-психологических методов исследования.
10. Рассмотрите достоинства и недостатки одного из методов социальной психологии (эксперимент, тестирование, социометрия, др.) (каждый метод рассматривается в отдельном эссе).
11. Методы изучения межличностных отношений в группах и возможности их использования в практике работы учителя.
12. Специфика сравнительных методов исследования в социальной психологии (на примере кросс-культурного метода, биографического и метода каузометрии).
13. Перспективы развития и применения социометрических методов.
14. Приведите аргументы в пользу утверждения о том, что наблюдение – основной эмпирический метод социальной психологии?
15. Какие специфические признаки эксперимента вы можете перечислить?
16. Применение социально-психологических методов в психокоррекционной работе.
17. Этический кодекс психолога.
18. Методы социальной психологии в современных социально-психологических исследованиях.
19. Связь методологии и методов в социально-психологическом исследовании.
20. Современные перспективы применения общенаучных методов в различных областях знаний и социальной практики.

**\*Задание для очной формы обучения**

**Форма практического задания:** эссе

*Примерный перечень тем эссе к разделу 1:*

1. Для чего применяется социометрия?
2. Формирование групп, команд с помощью социометрии
3. Формирование кадрового резерва с помощью социометрии
4. Предотвращение конфликтов с помощью социометрии
5. Повышение сплоченности группы с помощью социометрии
6. Способ диагностики группы с помощью социометрии
7. Выявление лидера с помощью социометрии
8. Выявление структуры группы с помощью социометрии
9. Социометрия как инструмент построения команды и управления командой.
10. История социометрии.
11. Морено, личная история, социальные эксперименты по формированию групп с использованием социометрии.
12. Социометрия сегодня.
13. Определение социометрии и основные дефиниции: социальный атом, социальные сети, социодинамический закон.
14. Социометрия как прикладная технология измерения структуры малых групп.

15. Прикладное назначение социометрии в организациях.
16. Использование социометрии для измерения авторитета формального и неформального лидеров.
17. Использование социометрии для перегруппировки людей в командах с целью снижения напряжённости в коллективе (если она возникла на почве взаимной неприязни некоторых членов группы).
18. Использование социометрии для обнаружения внутригрупповых подсистем, сплочённых образований, во главе которых могут быть свои неформальные лидеры.
19. Социометрии – полезный инструмент в работе педагога (использование этого метода для выявления "социометрических позиций", т.е. относительного авторитета членов группы по признакам симпатии-антипатии - "лидер" группы и "отвергнутый" в школьном классе).
20. Использование социометрии для снижения градус напряжённости в отношениях и формирования максимально комфортный климата в коллективе.

## **ЗАДАНИЯ К ПРАКТИЧЕСКИМ ЗАНЯТИЯМ РАЗДЕЛА 2**

### **Тема практического занятия: Социальная психология личности (4 часа)**

**\*Задание для очной формы обучения**

**Форма практического задания:** эссе

*Примерный перечень тем эссе к разделу 2:*

1. Методы и процедуры диагностики социально-психологических черт личности.
2. Проблема формирования социально-психологических свойств личности.
3. Основные социально-психологические свойства личности.
4. Социально-психологические представления о личности в зарубежной психологии
5. Представления о личности в отечественной социальной психологии
6. Я-концепция как социально-психологический феномен.
7. Самопознание личности
8. Самопрезентация личности
9. Самоконтроль. Понятие о локусе контроля. Развитие самоконтроля личности.
10. Самоуважение и самооффективность.
11. Социальная идентичность.
12. Социальный и “национальный” характер.
13. Личность и психология управления.
14. Социально-психологические и индивидуально-личностные особенности высоко - профессионального педагога.
15. Социально-психологические и индивидуально-личностные особенности высоко - профессионального работника социальной сферы.
16. Составляющие Я-концепции – самоуважение и самооценка. Их роль в развитии личности.
17. Структура и функции Я-концепции.
18. Психологический смысл формулы А.Н. Леонтьева «индивидом рождаются, личностью становятся».

**\*Задание для выполнения в электронной образовательной среде**

**Форма практического задания:** эссе

*Примерный перечень тем эссе к разделу 2:*

1. Методы и процедуры диагностики социально-психологических черт личности.
2. Проблема формирования социально-психологических свойств личности.
3. Половозрастные особенности социализации.
4. Социальный инфантилизм.

5. Изменения содержания социализации в современных условиях.
6. Жизненный путь личности как социально-психологический феномен.
7. Социальная идентичность личности. Понятие персональной и социальной идентичности. Уровни идентичности.
8. Социальная зрелость личности.
9. Основные социально-психологические свойства личности.
10. Понятие социализации в системе социально-психологических категорий.
11. Основные теоретические подходы и концепции социализации.
12. Стадии социализации, механизмы и институты социализации.
13. Стыд и чувство вины как механизмы социализации личности.
14. Факторы виктимизации человека.
15. Субъективные факторы виктимизации личности в ситуации потери работы.
16. Проблема социализации личности в условиях кризиса
17. Влияние дифференцированной социализации на развитие личности мужчины и женщины.
18. Критерии социализированности личности
19. Факторы социализации личности.
20. Охарактеризуйте особенности социализации личности в нашей стране в настоящее время. Формы отклоняющегося поведения и их связь с искажениями в ценностно-нормативной системе личности.
21. Ценности и ценностные ориентации, их формирование и роль в развитии личности
22. Разрушение ценностной основы неминуемо ведет к кризису, это относится как к отдельной личности, так и к обществу в целом (подтвердите или опровергните тезис).
23. Традиции исследования социальных установок в зарубежной психологии.
24. Диспозиционная концепция регуляции социального поведения личности В.А. Ядова.
25. Феномен социально-психологической установки в исследованиях Д.Н.Узнадзе.
26. Влияние аттитюдов на поведение
27. Влияние поведения на аттитюды
28. Взаимосвязь между поведением и социальными установками
29. Методы диагностики системы ценностей
30. Методы диагностики социальных установок личности
31. Аттитюд (фиксированная социальная установка личности) - формирование и регулятивная роль.
32. Иерархическая структура системы социальных установок.
33. Личность и социальные установки.
34. Роль социальных установок в формировании жизненных планов личности.
35. Какова социальная среда, такова и личность (подтвердите или опровергните тезис).
36. Роль социальных установок в выборе мотива поведения
37. Поведенческий и когнитивный подходы.
38. Социальные установки, их место и роль в развитии общества
39. Роль социальных установок в межличностном общении
40. Явление когнитивного диссонанса.

### **ЗАДАНИЯ К ПРАКТИЧЕСКИМ ЗАНЯТИЯМ РАЗДЕЛА 3**

**Тема практического занятия: Социальная психология общения и влияния (4 часа)**

**\*Задание для выполнения в электронной образовательной среде**

**Форма практического задания:** кейсы

*Примерный перечень кейсов к разделу 3:*

Ситуация 1



Какое место в моей жизни занимает общение с другими людьми?  
Сколько времени в течение дня я провожу в общении с людьми?  
Хотелось бы мне проводить с людьми больше времени или я предпочитаю одиночество?  
У меня много друзей или очень мало?

#### Ситуация 2

Переформулируйте приводимые ниже «ты -высказывания» в «я - послания».

Образец:

Ты - высказывание: «Как ты мог такое сказать!»

Я - послание: «Мне неприятно то, о чем ты только что сказал».

- А) Ты абсолютно не прав.
- Б) Какой ты бестолковый.
- В) Только невежа мог поверить в это.
- Г) Вечно ты лезешь не в свое дело.

#### Ситуация 3

Молодой девушке (22 года), только что окончившей университет, предстоит встреча с руководителем фирмы, в которой она хочет работать, по поводу ее трудоустройства. Девушка крайне заинтересована в получении этого места. Опишите детали ее имиджа и поведения в момент встречи.

#### Задание 4

Представьте возможные варианты ответа подчиненного в ситуации, когда он не может выполнить порученное ему задание в различных эго-состояниях (Эго состояние – Родитель, Эго состояние-Взрослый, Эго состояние – Ребенок (Теория «Трансактного анализа Э.Берна»), а также опишите последствия каждого из ответов.

#### Задание 5

Во время предстоящей деловой беседы Вам необходимо будет убедить руководителя принять и одобрить Ваш подход к решению проблемы. Перечислите, какие невербальные средства общения Вы будете использовать во время этой деловой беседы.

#### Задание 6

Определите тип слушателя по его ведущей репрезентативной системе (аудиал, визуал, кинестетик) и опишите средства для привлечения его внимания.

#### Задание 7

В школе было проведено анкетирование учащихся направленное на выявление трудностей общения связанных с проявлениями агрессии в межличностных отношениях. Анализ результатов анкетирования учащихся I-IV классов показал, что около 22 % учащихся отметили факт проявления вербальной и физической агрессии со стороны сверстников: «Моя соседка по парте все время мне грубит, кричит, толкается» (Дима В.); «На перемене драки устраивают» (Катя П.); «Не играют, а бьют и обзываются» (Аня Д.). Агрессия одних учеников по отношению к другим приводит к тому, что у 97,5 % школьников сформирована стойкая антипатия к таким одноклассникам. В этих условия трудно осуществлять работу по созданию учебного коллектива и воспитанию у детей толерантности и чувства гуманизма.

Что в этой ситуации необходимо предпринять психологу с целью коррекции межличностных отношений учащихся.

#### Задание 8

Младший школьник не удовлетворен межличностными отношениями с учителем. Рольевые отношения *учитель – ученик* складываются неблагоприятно и на неуспешном фоне,

ребенок не чувствует эмоционального комфорта в общении с педагогом, отказывается ходить в школу.

Что в этой ситуации необходимо предпринять психологу с целью коррекции межличностных отношений?

**\*Задание для очной формы обучения**

**Форма практического задания:** эссе

*Примерный перечень тем эссе к разделу 3:*

1. Теория подражания Г. Тарда.
2. Психология моды.
3. Социальное влияние и представления человека о себе;
4. Агенты и механизмы социального влияния на личность
5. Критерии влияния внешней привлекательности человека в объяснении психологов.
6. Факторы, порождающие конформизм и уступчивость.
7. Управление толпой
8. Одежда – внешнее выражение отношения к себе и к миру. Психология выбора модной одежды.
9. Понятие моды и её психические механизмы.
10. Особенности межличностного влияния в деятельности менеджера.
11. Социальное влияние как феномен практики управления.
12. Роль психологии влияния в науке управления.
13. Невербальные средства внушения.
14. Факторы способствующие подражанию.
15. Внушение в нашей жизни или как нас заставляют покупать то, что нам не нужно
16. Паническое поведение.
17. Социально-психологические функции моды
18. Практические приемы убеждения.
19. Вербальные приемы внушения.
20. Факторы, способствующие подражанию.

#### **ЗАДАНИЯ К ПРАКТИЧЕСКИМ ЗАНЯТИЯМ РАЗДЕЛА 4**

**Тема практического занятия: Социальная психология межличностных отношений (4 часа)**

**\*Задание для очной формы обучения**

**Форма практического задания:** эссе

*Примерный перечень тем эссе к разделу 4:*

1. Аттракция и развитие межличностных отношений.
2. Теория межличностных отношений В. Шутца.
3. Проблема коррекции деструктивных межличностных отношений
4. Феномен альтруизма в современном научном представлении.
5. Факторы и механизмы развития мотивации помощи.
6. Теории социального научения, морального развития личности.
7. Психологические модели альтруистической мотивации помощи: псевдоальтруистические и собственно альтруистические объяснения.
8. Роль социума в усвоении форм просоциального поведения.
9. Роль эмпатии в развитии межличностных отношений.
10. Личностные детерминанты альтруизма.
11. Способы психологической коррекции лиц с повышенной агрессивностью в межличностных отношениях

12. Профилактики межличностной агрессии
13. Агрессивное поведение (природа социальной агрессии, понятие, основные виды агрессивности).
14. Личностные и ситуационные факторы формирования и проявления агрессивного поведения.
15. Под влиянием каких факторов развивается и проявляется эмпатия личности.
16. Межличностная совместимость и срабатываемость.
17. Агрессия, ее причины и последствия.
18. Социально-психологический климат во взаимоотношениях людей.
19. Социально-психологическая совместимость учителя и ученика.
20. Просоциальное и асоциальное поведение.

**\*Задание для выполнения в электронной образовательной среде**

**Форма практического задания:** кейсы

*Примерный перечень кейсов к разделу 3:*

Ситуация 1

Между двумя сотрудниками организации возник спор по поводу сроков внедрения новой технологии. Один из них мотивировал предлагаемые сроки внедрения интересами производства продукции, второй свою позицию обосновывал с позиции интересов персонала, которому предстоит осваивать новую технологию.

Является описанная ситуация конфликтом? Каковы перспективы развития данной ситуации и механизмы управления ею?

Ситуация 2

Принимая на работу сотрудника, руководитель фирмы пообещал через два месяца перевести его на вышестоящую должность. По истечении указанного срока обещание руководителя не выполнено.

Можно ли описанную ситуацию идентифицировать как конфликтное взаимодействие? Если нет, то каковы перспективы развития описанной ситуации в конфликт.

Ситуация 3

Вы недавно назначены менеджером по кадрам. Вы еще плохо знаете сотрудников фирмы, сотрудники еще не знают вас в лицо. Вы идете на совещание к генеральному директору. Проходите мимо курительной комнаты и замечаете двух сотрудников, которые курят и о чем-то оживленно беседуют. Возвращаясь с совещания, которое длилось один час, вы опять видите тех же сотрудников в курилке за беседой.

Как бы вы поступили в данной ситуации? Объясните свое поведение.

Ситуация 4

Вы начальник отдела. В отделе напряженная обстановка, срываются сроки выполнения работ. Не хватает сотрудников. Выезжая в командировку, вы случайно встречаете свою подчиненную – молодую женщину, которая уже две недели находится на больничном. Но вы находите ее в полном здравии. Она кого-то с нетерпением встречает в аэропорту.

Как вы поступите в этом случае? Объясните свое поведение.

Ситуация 5

Одна сотрудница высказывает другой претензии по поводу многочисленных и часто повторяющихся ошибок в работе. Вторая сотрудница принимает высказываемые претензии за оскорбление. Между ними возник конфликт.

В чем причина конфликта? Определите конфликтную ситуацию.

Ситуация 6

В ответ на критику со стороны подчиненного, прозвучавшую на служебном совещании, начальник начал придирается к нему по мелочам и усилил контроль за его служебной деятельностью.

В чем причина конфликта? Определите конфликтную ситуацию.

#### Ситуация 7

Муж приходит позднее обычного домой. Сегодня он закончил очередную «левую» работу и получил за нее деньги. Он в хорошем настроении и слегка навеселе. Жена устала и обижена на мужа. Возникает конфликт. Жена обвиняет мужа в том, что он совершенно не думает о семье, что у него своя личная жизнь, а она за своими семейными заботами ничего хорошего в этой жизни и не видит. Муж оправдывает свои частые задержки на работе тем, что стремится больше зарабатывать денег именно для семьи. Взаимные обвинения приобретают явно эмоциональную окраску.

В чем причина конфликта? Как вы поступите в этом случае?

#### Ситуация 8

После собрания родители приходят домой и в ярости требуют объяснений от ребенка. Они говорят о том, что с такими результатами никуда не возьмут после школы. Ученик спокойно отвечает: “Значит, пойду работать”.

В чем причина конфликта? Как вы поступите в этом случае?

#### Ситуация 9

Родители подарили деньги своему ребенку с определенной целью. Он их истратил не по назначению, купил то, что ему давно хотелось. Родители были возмущены, а в свой адрес ребенок услышал много гневных слов. В конце концов он хлопнул дверью и ушел из дома.

В чем причина конфликта? Определите конфликтную ситуацию.

#### Ситуация 10

В группе есть обучающийся, у которого явно просматривалось нежелание учиться, отсутствие мотивации к этому виду деятельности. Педагогам необходимо вызвать у него интерес к дальнейшему обучению.

В чем причина конфликта? Как вы поступите в этом случае?

## ЗАДАНИЯ К ПРАКТИЧЕСКИМ ЗАНЯТИЯМ РАЗДЕЛА 5

**Тема практического занятия: Социальная психология групп (4 часа)**

**\*Задание для выполнения в электронной образовательной среде**

**Форма практического задания: эссе**

*Примерный перечень тем для эссе к разделу 5:*

1. Малые группы в социальной психологии
2. Лидерский потенциал и особенности его проявления во взаимоотношениях лидеров и членов малых групп.
3. Гендерный аспект лидерства.
4. Проблема развития группы в отечественной и зарубежной социальной психологии.
5. Социально-психологический климат группы и пути его оптимизации.
6. Формальное и неформальное лидерство.
7. Сущность социально-психологического климата.
8. Групповые эффекты.
9. Особенности руководства малой группой.
10. Особенности принятия группового решения.
11. Феномен групповой сплоченности.

12. Конфликты в малых группах
13. Малая группа-понятие и классификация
14. Функции малой группы
15. Значимые характеристики малой группы
16. Референтная группа и ее функции.
17. Формальные и неформальные группы.
18. Групповые нормы.
19. Семья как малая группа.
20. Понятие малой группы и коллектива - базовые характеристики.

**\*Задание для очной формы обучения**

**Форма практического задания:** эссе

*Примерный перечень тем эссе к разделу 5:*

1. Психология коллектива: состояние и основные направления исследования в отечественной науке
2. Современные проблемы рекрутмента.
3. Путь отечественной социальной психологии от категории «коллектив» к категории «команда».
4. Функции организации.
5. Авторитет руководителя организации
6. Корпоративная культура и этапы жизненного цикла компании
7. Корпоративная культура как фактор повышения конкурентоспособности организации
8. Культура научной организации и мотивации труда
9. Организационная культура как регулятор поведения
10. Организационная культура: понятие, значение, структура и основные элементы
11. Организация как средняя социальная группа.
12. Социально-психологического климата в организации.
13. Психологические аспекты построения карьеры.
14. Социально-психологические особенности конфликтов в организации.
15. Факторы формирования социально-психологического климата.
16. Место и роль психолога в фирме или организации.
17. Психология управленческих воздействий.
18. Роль личности руководителя при решении и профилактике конфликтов в организации.
19. Стили руководства в системах управления.
20. Личность руководителя организации.

## **ЗАДАНИЯ К ПРАКТИЧЕСКИМ ЗАНЯТИЯМ РАЗДЕЛА 6**

**Тема практического занятия: Социальная психология общностей (4 часа)**

**\*Задание для очной формы обучения**

**Форма практического задания:** эссе

*Примерный перечень тем эссе к разделу 6:*

1. Актуальные проблемы этнической психологии в России.
2. Современное состояние политической психологии в России.
3. Политическое лидерство на современном этапе: актуальные проблемы.
4. Актуальные проблемы современной психологии религии.
5. Психология воздействия толпы на человека.
6. Паника как социально-психологический феномен.
7. Социально-психологическая профилактика возникновения паники.
8. Механизмы воздействия на массовые настроения

9. В чем заключаются особенности современных подходов к изучению проблемы этнической психологии?
10. Что понимают под психическим обликом нации?
11. Что такое национальный характер?
12. Что лежит в основе этнического стереотипа?
13. Каковы характеристики этноцентризма?
14. Социальные группы современной России?
15. Что такое национально-психологические характеристики представителей конкретной этнической общности.
16. Какие факторы обуславливают специфику формирования национальной психологии людей?
17. Опишите, какие трансформации могут происходить с толпой.
18. Условия порождающие изменения поведения в толпе.
19. Ролевая структура агрессивной толпы.
20. овременное состояние психологии масс в России.
21. Актуальные проблемы психологии социального познания.
22. Зарубежная психология социальных представлений
23. Имидж как социально-психологический феномен.
24. Общественное мнение, как инструмент управления публикой
25. Психологические механизмы формирования социальных стереотипов.
26. Социально-психологические исследования изменений в массовом сознании, общественных настроениях и общественном мнении.
27. Общественное мнение как фактор массового сознания
28. История развития феномена массовое сознание.
29. Социально-психологические механизмы влияния на групповое и массовое сознание.
30. Социально-психологические особенности массового сознания в современном российском обществе
31. Место и роль средств массовой коммуникации и информации в формировании социально-психологических особенностей массового сознания.
32. Манипуляция массовым сознанием при проведении рекламных акций.
33. Массовое сознание и пропаганда.
34. Имидж как средство воздействия на массовое сознание людей.
35. Механизмы воздействия на массовое сознание
36. Массы и массовое сознание.
37. Функции и формы общественного мнения.
38. Технологии управления и методы управления массовым сознанием и массовым поведением.
39. Психология массового сознания

**\*Задание для выполнения в электронной образовательной среде**

**Форма практического задания:** эссе

*Примерный перечень тем эссе к разделу 6:*

1. Психология массовых настроений.
2. Публика и условия ее возникновения
3. Общественное мнение как инструмент управления публикой.
4. Понятие естественной толпы и ее характеристики.
5. Виды естественных толп
6. Свойство толпы и приемы манипуляции ею.
7. Паника и факторы ее возникновения.
8. Способы предотвращения и ликвидации массовой паники
9. Феномен слуха и его классификация
10. Механизмы и факторы распространения слухов
11. Психология массовых настроений: виды, динамика и механизмы воздействия.

12. Традиции и обычаи как компоненты общественной психологии.
13. Общение и коммуникация как психологические явления
14. Современное состояние психологии рекламы в России.
15. Актуальные проблемы психологии массовой коммуникации.
16. Социально-психологические технологии в паблик рилейшенз.
17. Эффективность средств массовой коммуникации
18. Демонстрации агрессии и насилия в средствах массовой коммуникации
19. Механизмы влияния средств массовой коммуникации на психику человека
20. Модели убеждающей коммуникации
21. Способы и механизмы изменения установок
22. Структура личности как база восприятия информации и главный барьер на пути влияния массовой коммуникации.
23. Роль установок и стереотипов в процессе массовой коммуникации.
24. Социально – психологические феномены восприятия коммуникатора (эмпатия, аттракция, идентификация).
25. Рациональность и эмоциональность сообщения.
26. Факторы, влияющие на запоминание и воспроизведение информации.
27. Социально - психологические особенности отдельных видов массовой коммуникации.
28. Категории медиапсихологии
29. Установки и ценности аудитории СМИ.
30. Информационно-психологическая культура СМИ: текст, смысл, эмоции.
31. Личность как потребитель массовой информации.
32. Массовая коммуникация и реклама.
33. Служба семьи.
34. Психология здоровья (влияние поведения на здоровье).

## РУБЕЖНЫЙ КОНТРОЛЬ К РАЗДЕЛАМ

**Форма рубежного контроля – компьютерное тестирование**

### РАЗДЕЛ 3. УЧЕБНО-МЕТОДИЧЕСКОЕ ОБЕСПЕЧЕНИЕ САМОСТОЯТЕЛЬНОЙ РАБОТЫ ОБУЧАЮЩИХСЯ ПО ДИСЦИПЛИНЕ (МОДУЛЮ)

#### 3.1. Виды самостоятельной работы обучающихся по дисциплине (модулю)

*Очно-заочной формы обучения*

Раздел, тема	Количество часов	Вид самостоятельной работы
<b>РАЗДЕЛ 1. Введение в социальную психологию</b>		
Тема 1. История социальной психологии в России XX столетия.	18	Подготовка ответов на вопросы семинаров
Тема 2. Методология и методы социальной психологии.	10	Подготовка ответов на вопросы семинаров
	10	Подготовка докладов
Тема 3. Социометрия как метод психологических	10	Подготовка ответов на вопросы семинаров
	10	Подготовка докладов

исследований.		
<b>РАЗДЕЛ 2. Социальная психология личности</b>		
Тема 1. Социально-психологическая структура личности	10	Подготовка ответов на вопросы практического занятия
Тема 2. Социализация и личностные регуляторы социального поведения человека	6	Подготовка ответов на вопросы практического занятия
	4	Подготовка докладов
<b>РАЗДЕЛ 3. Социальная психология общения и влияния</b>		
Тема 1. Социально-психологические характеристики общения	10	Подготовка ответов на вопросы семинаров
Тема 2. Социальная психология влияния	12	Подготовка ответов на вопросы семинаров
<b>РАЗДЕЛ 4. Социальная психология межличностных отношений</b>		
Тема 1. Межличностные отношения как предмет социально-психологического исследования.	10	Подготовка ответов на вопросы семинаров
Тема 2. Психология межличностного конфликта	10	Подготовка ответов на вопросы семинаров
<b>РАЗДЕЛ 5. Социальная психология групп</b>		
Тема 1. Малые группы в социальной психологии	10	Подготовка ответов на вопросы семинаров
Тема 2. Социально-психологические характеристики организаций.	12	Подготовка ответов на вопросы семинаров
<b>РАЗДЕЛ 6. Социальная психология общностей</b>		
Тема 1. Психология больших социальных групп.	7	Подготовка ответов на вопросы семинаров
Тема 2. Массовые взгляды и представления	5	Подготовка ответов на вопросы семинаров
Тема 3. Массовые психические состояния и проявления. Психология массовой коммуникации.	4	Подготовка ответов на вопросы семинаров
	4	Подготовка докладов
<b>Общий объем по модулю/семестру, часов</b>	63	
<b>Общий объем по дисциплине (модулю), часов</b>	63	

### 3.2. Задания для самостоятельной работы

#### Задания для самостоятельной работы к Разделу 1

#### Тема 1. История социальной психологии в России XX столетия.

#### Вопросы для самоподготовки



1. Развитие социальной психологии в России в период до октябрьской революции 1917 года. Социально-политические предпосылки возникновения тезиса о необходимости создания новой «социальной науки». Идеи М.М. Ковалевского, Н.К. Михайловского, В.М. Бехтерева.

2. Дискуссия о философских предпосылках научного знания, о предмете и методологии социальной психологии в 20-х годах. Позиции Г.И. Челпанова, В.А. Артемова, К.Н. Корнилова, П.П. Блонского, В.М. Бехтерева, М.А. Рейснера.

3. Социальная психология в 30-40 годы XX столетия. Идеи Г.В. Плеханова, А.С. Макаренко, А.С. Залужного, Л.С. Выготского и др.

4. Социальная психология как область пересечения социологии и общей психологии в 50-60-х годах. Основные подходы к определению предмета социальной психологии. Социально-психологические идеи в работах С.Л. Рубинштейна, А.Н. Леонтьева, А.Р. Лурии.

5. Экстенсивное и интенсивное развитие теоретической базы прикладных исследований социальной психологии в 70-90-х годах. Развитие практической социальной психологии. Актуальные проблемы социально-психологических исследований в конце XX века.

## **Тема 2. Методология и методы социальной психологии.**

### **Вопросы для самоподготовки**

1. Методология социальной психологии: понятие, уровни методологии, принципы построения социально-психологического исследования.

2. Основные базовые категории социальной психологии: «социализация», «общение», «отношение», «взаимодействие», «личность», «группа» и др.

3. Этические проблемы организации социально-психологического исследования (полемика Д. Баумринд и С. Милграма).

4. Методы социальной психологии. Эмпирические исследования в социальной психологии.

5. Интерпретация и представление результатов социально-психологического исследования.

## **Тема 3. Социометрия как метод психологических исследований.**

### **Вопросы для самоподготовки**

1. Социометрия общая характеристика: основные понятия и процедуры.

2. Историко-методологические основания социометрии

3. Особенности проведения социометрического исследования

4. Роль и значение социометрии, как метода исследования внутригрупповых отношений

5. Перспективы применения социометрии в современных условиях.

## **Задания для самостоятельной работы к Разделу 2**

### **Тема 1. Социально-психологическая структура личности**

#### **Вопросы для самоподготовки**

1. Системно-структурный подход к личности. Проблема социально-психологической типологии личности. Основные подходы к ее решению.

2. Зарубежные социально-психологические типологии личности (К.Г.Юнг, Э. Фромм, Э. Шпрангер, К. Хорни, Дж. Роттер и др.).

3. Отечественные социально-психологические типологии личности: классификация А.Ф. Лазурского, типология К.А. Абульхановой-Славской и др.

4. Социально-психологическая структура личности. Понятие о социально-психологических свойствах личности. Возможные подходы к представлению об ансамбле социально-психологических свойств и социально-психологическом облике личности.

5. Основные социально-психологические свойства личности .

### **Тема 2. Социализация и личностные регуляторы социального поведения человека**

#### **Вопросы для самоподготовки**

1. Понятие социализации в системе социально-психологических категорий. Основные теоретические подходы и концепции социализации.
2. Стадии социализации, механизмы и институты социализации. Динамика социализации.
3. Социальная идентичность личности. Понятие персональной и социальной идентичности. Уровни идентичности. Социальная зрелость личности.
4. Ценностно-нормативная регуляция поведения. Понятие о социальном поведении и его регуляторах. Нормативная регуляция поведения. Ценности и ценностные ориентации личности. Проблемы и методы психологической диагностики ценностей.
5. Социальная установка. Соотношение установок и ценностей. Современное понимание установки в социальной психологии и имеющиеся разногласия. Структура и функции социальных установок.
6. Проблема изменения социальных установок. Взаимовлияние установок и поведения. Явление когнитивного диссонанса. Поведенческий и когнитивный подходы. Теории когнитивного соответствия.

### **Задания для самостоятельной работы к Разделу 3**

#### **Тема 1. Социально-психологические характеристики общения**

##### **Вопросы для самоподготовки**

1. Специфика исследования общения в социальной психологии. Общение в системе социально-психологических категорий.
2. Виды и формы общения: классификация и ее критерии. Структура общения: статический и динамический аспекты.
3. Функциональный анализ общения. Средства общения: виды, классификация.
4. Общение как процесс. Стадии контакта.
5. Коммуникативные аспекты общения. Вербальная и невербальная коммуникация.
6. Общение как восприятие и понимание людьми друг друга. Феномены, механизмы и эффекты социальной перцепции. Атрибутивные процессы при переходе от социального восприятия к социальному познанию.
7. Общение как интеракция. Виды и формы межличностного взаимодействия: классификация, критерии ее построения, основные характеристики.

#### **Тема 2. Социальная психология влияния.**

##### **Вопросы для самоподготовки**

1. Общая характеристика приемов и способов социально-психологического влияния (убеждение, внушение, подражание, заражение и др.), их психологические особенности, исторические корни, применение в современной жизни.
2. Механизмы восприятия внешнего воздействия: идентификация, интернализация, конформизм.
3. Убеждение и внушение как методы организованного воздействия на личность.
4. Подражание. Исторические традиции социальной психологии в исследовании подражания.
5. Заражение как способ группового воздействия

### **Задания для самостоятельной работы к Разделу 4**

#### **Тема 1. Межличностные отношения как предмет социально-психологического исследования.**

##### **Вопросы для самоподготовки**

1. Межличностные отношения, их соотношение с общественными и межгрупповыми отношениями (психологическая теория отношений личности в работах В.Н. Мясищева; структура взаимоотношений; типы отношений и основания их классификации; психологические факторы и механизмы формирования взаимоотношений; динамика межличностных отношений;

явление аккомодации и феномен социального проникновения в межличностных отношениях; проблема межличностной совместимости; виды деструктивных межличностных отношений).

2. Феномен альтруизма в современном научном представлении (факторы и механизмы развития мотивации помощи; теории социального научения, морального развития личности; атрибутивные и ролевые подходы; психологические модели альтруистической мотивации помощи: псевдоальтруистические и собственно альтруистические объяснения; личностные и ситуационные детерминанты оказания помощи: специфика экспериментального изучения, основные результаты, объяснительные модели).

3. Роль социума в усвоении форм просоциального поведения (агрессивное поведение; понятие, основные виды агрессивности; природа социальной агрессии. Основные подходы к исследованию агрессии; методы психологической диагностики агрессивности в отношениях; личностные и ситуационные факторы формирования и проявления агрессивного поведения; проблема социально-психологической коррекции агрессивных проявлений межличностных отношений).

## **Тема 2. Психология межличностного конфликта.**

### **Вопросы для самоподготовки**

1. Проблема конфликтов в социальной психологии. Понятие и виды конфликтов.
2. Межличностные конфликты. Подходы к объяснению и исследованию межличностных конфликтов.
3. Структура межличностных конфликтов. Генезис и динамика протекания межличностных конфликтов. Поведенческие стратегии и тактики участников конфликта. Последствия конфликтов.
4. Принципы регулирования конфликтного взаимодействия. Поведенческие модели разрешения конфликтов. Прогнозирование и предупреждение конфликтов. Посредник в урегулировании конфликтов: его роль и психологические требования к нему.

## **Задания для самостоятельной работы к Разделу 5**

### **Тема 1. Малые группы в социальной психологии.**

#### **Вопросы для самоподготовки**

1. Малые группы: понятие, критерии, классификации, характеристики, структура, факторы возникновения, динамические процессы и механизмы группового развития. История и традиции развития исследований, основные теоретические подходы к исследованию малых групп в зарубежной и отечественной психологии.
2. Феномены сложившейся группы (групповые нормы и ожидания - регуляторы поведения личности в группе; феномен внутригруппового давления и групповой сплоченности; феномен группового принятия решения; факторы, влияющие на принятие группового решения).
3. Социально-психологические факторы, детерминирующие взаимодействие в малых группах. Позиции, статусы, роли членов группы. Социальное пространство как «поле» межличностных отношений и взаимодействий в малой группе. Формы и способы взаимовлияний в системе «личность – группа». Регуляторы поведения личности в группе: групповые нормы и ценности, групповые ожидания.
4. Лидерство и руководство: сущность, критерии, сравнительная характеристика. Основные направления теоретических и прикладных исследований лидерства и руководства в отечественной и зарубежной психологии. Особенности организации взаимодействия и взаимоотношений руководителей с лидерами.
5. Коллектив как разновидность малой группы. Виды коллективов: по виду основной деятельности, условиям труда, характеру социально-психологических связей, политической ориентации, степени устойчивости, уровням развития и т.п. Признаки и критерии коллектива. Стадии и уровни развития коллектива. Особенности групповых процессов в коллективе. Социально-психологические аспекты исследования коллектива. Постановка проблемы

коллектива в отечественной социальной психологии (работы А.С. Макаренко, А.В. Петровского, М.Г. Ярошевского и др.).

6. Семья как малая группа. Основные типы семьи: патриархальная, детоцентрическая и супружеская. Мотивация заключения брака и отношение к семье. Система семейных ценностей. Психологический климат семьи. Стадии и уровни развития взаимоотношений в семье. Основные кризисы взаимоотношений супругов. Проблема гармонизации межличностных отношений в семье.

## **Тема 2. Социально-психологические характеристики организаций.**

### **Вопросы для самоподготовки**

1. Организация, как социально-психологический феномен (социально-психологические проблемы управления в организации; личность как объект и субъект управления; группа, как объект и субъект управления; психологические условия эффективного взаимодействия в системе «руководитель – подчиненный»; позиционные отношения;

2. Особенности коммуникации в организации (информационный обмен и взаимодействие как уровни управления в организации; социально-психологический климат организации и факторы его формирования; организационная культура и организационная социализация).

3. Рабочая группа (команда) как ключевой элемент организации; современные проблемы рекрутмента;

4. Социально-психологическое сопровождение кадровой работы в организации.

## **РАЗДЕЛ 6. СОЦИАЛЬНАЯ ПСИХОЛОГИЯ ОБЩНОСТЕЙ.**

### **Тема 1. Психология больших социальных групп.**

#### **Вопросы для самоподготовки**

1. Понятие «большая социальная группа». Классификация и структура больших социальных групп. Факторы, определяющие уровень развития психологии больших социальных групп. Феноменология больших групп.

2. Понятие массы. Теории и феномены психологии масс. Механизмы массовой психологии: заражение, подражание, внушение.

3. Стихийное поведение людей. Психология толпы.

4. Классы и их социально-психологические характеристики. Понятие социального слоя. Стратометрическая структура общества. Имущественная дифференциация групп в обществе.

5. Этнос и нация: соотношение понятий. Факторы формирования этнического сознания и самосознания. Формы этнического взаимодействия.

6. Общественные движения как разновидность социально-психологической общности, динамика возникновения, виды и особенности психологии общественных движений.

7. Партии как социально-психологический феномен. Основные направления исследований в политической психологии.

8. Религиозные движения: их виды и функции в общественном развитии. Конструктивные, деструктивные и потенциально деструктивные религиозные движения, их социально-психологическая характеристика.

9. Межгрупповые отношения как объект социально-психологического анализа. Основные подходы и методы исследования межгрупповых отношений. Гендерные группы.

### **Тема 2. Массовые взгляды и представления**

#### **Вопросы для самоподготовки**

1. Социальный мир как предмет социального познания. Психологические и социальные детерминанты конструирования социального мира.

2. Общая характеристика процесса «работы» с социальной информацией. Искажение и проблемы кодирования и хранения социальной информации.

3. Психология социальных представлений. Зарубежные и отечественные направления изучения социальных представлений.

4. Общественное мнение как интегральное общественно-психологическое явление. Функции и формы общественного мнения. Особенности, условия и механизмы формирования общественного мнения.

5. Проблема управления общественным мнением.

### **Тема 3. Массовые психические состояния и проявления. Психология массовой коммуникации.**

#### **Вопросы для самоподготовки**

1. Массы и массовые психические состояния.

2. Массовые настроения. Виды, функции, факторы и механизмы формирования. Динамика развития массового настроения.

3. Формирование обычаев и традиций. Традиции и обычаи как компоненты общественной психологии.

4. Массовые коммуникации: понятие, виды, характеристики, отличительные особенности. Место средств массовой коммуникации в системе социальных коммуникаций.

5. Функции и роль средств массовой коммуникации. Механизмы формирования общественного мнения и настроений посредством массовой коммуникации. Эффекты массовой коммуникации.

6. Приемы и способы воздействия, используемые в массовых информационных процессах.

7. Эффективность средств массовой коммуникации, психологические и социально-психологические факторы ее повышения.

8. Какие отношения между академической и практической социальной психологией существуют в настоящее время.

9. Какие основные стратегии работы в организации имеет социальный психолог и чем определяется выбор стратегий?

10. В чем проявляется эффективность прикладных исследований в социальной психологии?

11. Планирование, проведение и обработка результатов диагностического социально - психологического исследования.

12. Методы анализа и оформления полученных эмпирических данных.

### **3.3. Методические указания к самостоятельной работе по дисциплине (модулю)**

Освоение слушателями программы предполагает изучение материалов дисциплин (модулей) в ходе самостоятельной работы.

Для успешного освоения дисциплины (модуля) и достижения поставленных целей необходимо внимательно ознакомиться с рабочей программой дисциплины (модуля), доступной в электронной информационно-образовательной среде РГСУ.

Следует обратить внимание на списки основной и дополнительной литературы, на предлагаемые преподавателем ресурсы информационно-телекоммуникационной сети Интернет. Эта информация необходима для самостоятельной работы обучающегося.

Для более углубленного изучения темы задания для самостоятельной работы рекомендуется выполнять параллельно с изучением данной темы. При выполнении заданий по возможности используйте наглядное представление материала.

Самостоятельная работа включает разнообразный комплекс видов и форм работы обучающихся.

#### ***Написание реферата (доклада).***

*Требования к структуре реферата (доклада):*

Работа должна содержать систематизацию и краткое изложение материала из не менее 5-и литературных источников (монографий, научных статей и докладов) по выбранной теме.

Основные требования к оформлению:

Структура доклада (реферата): 1) титульный лист; 2) содержание (в нем последовательно указываются названия пунктов доклада (реферата), указываются страницы, с которых начинается каждый пункт); 3) введение (формулируется суть исследуемой проблемы, обосновывается выбор темы, определяются ее значимость и актуальность, указываются цель и задачи доклада (реферата), дается характеристика используемой литературы); 4) основная часть (каждый раздел ее доказательно раскрывает исследуемый вопрос); 5) выводы и заключение (подводятся итоги или делается обобщенный вывод по теме доклада (реферата)); 6) литература.

Доклад (реферат) оформляется на одной стороне листа белой бумаги формата А4 (210x297 мм). Интервал межстрочный -полуторный. Цвет шрифта - черный. Гарнитура шрифта основного текста - «Times New Roman» или аналогичная. Кегль (размер) от 12 до 14 пунктов. Размеры полей страницы (не менее): правое 10 мм, верхнее – 15 мм, нижнее – 20 мм, левое - 25 мм. Формат абзаца: полное выравнивание («по ширине»). Отступ красной строки одинаковый по всему тексту – 15 мм. Страницы должны быть пронумерованы с учётом титульного листа (на титульном листе номер страницы не ставится). В работах используются цитаты, статистические материалы. Эти данные оформляются в виде сносок (ссылок и примечаний). Внутритекстовые, подстрочные и затекстовые библиографические ссылки должны оформляться в соответствии с ГОСТ Р 7.0.5-2008 «Библиографическая ссылка». Общие требования и правила составления».

Реферат (доклад) сдается в бумажном и электронном виде (10 - 20 печатных страниц).

При проверке реферата (доклада) на антиплагиат - [www.antiplagiat.ru](http://www.antiplagiat.ru) - (более 50% заимствований) работа не принимается.

#### ***Выполнение тестовых заданий.***

Тестовые задания содержат вопросы и 3-4 варианта ответа по базовым положениям изучаемой темы, составлены с расчетом на знания, полученные слушателями в процессе изучения темы.

Тестовые задания выполняются в письменной или электронной форме и сдаются преподавателю, ведущему дисциплину (модуль).

#### ***Написание эссе.***

Эссе - вид самостоятельной исследовательской работы обучающихся, с целью углубления и закрепления теоретических знаний и освоения практических навыков. Цель эссе состоит в развитии самостоятельного творческого мышления и письменного изложения собственных мыслей. При написании эссе слушатель должен представить развернутый письменный ответ на теоретический или практический актуальный вопрос, объявленный преподавателем в аудитории непосредственно перед ее написанием. В процессе написания эссе разрешается пользоваться нормативно-правовыми актами, конспектом лекций (в печатном виде). Использование интернет-ресурсов не допускается. Темы эссе преподаватель предлагает из числа тех, которые слушатели уже рассматривали на лекциях или семинарских занятиях, исходя из содержания заданий в составе оценочных средств. По решению преподавателя, в качестве темы эссе может быть выбрана одна или несколько тем, которые могут быть распределены между слушателями по желанию.

Эссе проводится письменно, по объему не более 3-х печатных листов.

Требования к оформлению эссе:

Эссе выполняется на компьютере (гарнитура Times New Roman, шрифт 14) через 1,5 интервала с полями: верхнее, нижнее – 2; правое – 3; левое – 1,5. Отступ первой строки абзаца – 1,25. Сноски – постраничные. Таблицы и рисунки встраиваются в текст работы. При этом

обязательный заголовок таблицы надо размещать над табличным полем, а рисунки сопровождать подрисуночными подписями. При включении в эссе нескольких таблиц и/или рисунков их нумерация обязательна. Обязательна и нумерация страниц. Их целесообразно проставлять внизу страницы – по середине или в правом углу. Номер страницы не ставится на титульном листе, но в общее число страниц он включается. Объем эссе, без учета приложений, не должен превышать 5 страниц. Значительное превышение установленного объема является недостатком работы и указывает на то, что слушатель не сумел отобрать и переработать необходимый материал.

Работа должна содержать собственные умозаключения по сути поставленной проблемы, включать самостоятельно проведенный анализ по сути этой проблемы, выводы, обобщающие авторскую позицию по поставленной проблеме.

## **РАЗДЕЛ 4. ОЦЕНОЧНЫЕ МАТЕРИАЛЫ ПО ДИСЦИПЛИНЕ (МОДУЛЮ)**

### **4.1. Форма промежуточной аттестации обучающегося по дисциплине (модулю)**

Контрольным мероприятием промежуточной аттестации обучающихся по дисциплине (модулю) является **дифференцированный зачет** который проводится в **устной** форме.

### **4.2. Оценочные материалы, определяющие процедуры оценивания знаний, умений, навыков и (или) опыта деятельности, характеризующих этапы формирования компетенций**

#### **4.2.1. Организационные основы применения балльно-рейтинговой системы оценки успеваемости обучающихся по дисциплине (модулю)**

Оценка качества освоения обучающимися дисциплины (модуля) реализуется в формате балльно-рейтинговой системы оценки успеваемости обучающихся (БРСО).

БРСО в ходе текущего контроля успеваемости и промежуточной аттестации осуществляется по 100-балльной шкале.

Академический рейтинг обучающегося по дисциплине (модулю) складывается из результатов:

- текущего контроля успеваемости (максимальный текущий рейтинг обучающегося 80 рейтинговых баллов;
- промежуточной аттестации (максимальный рубежный рейтинг обучающегося 20 рейтинговых баллов.

Условия оценки освоения обучающимся дисциплины (модуля) в формате БРСО доводятся преподавателем до сведения обучающихся на первом учебном занятии, а также размещены в свободном доступе в электронной информационно-образовательной среде Университета.

#### **4.2.2. Проведение текущего контроля успеваемости обучающихся по дисциплине (модулю) в соответствии с балльно-рейтинговой системой оценки успеваемости обучающегося**

В течение учебного семестра до промежуточной аттестации на основании утвержденной рабочей программы дисциплины (модуля) формируется текущий рейтинг обучающегося. Текущий рейтинг обучающегося складывается как сумма рейтинговых баллов, полученных им в течение учебного семестра по всем видам учебных занятий по дисциплине (модулю).

В процессе текущего контроля оцениваются следующие действия обучающегося, направленные на освоение компетенций в рамках изучения учебной дисциплины:

- академическая активность (посещаемость учебных занятий, самостоятельное изучение содержания учебной дисциплины в электронной информационно-образовательной среде, соблюдение сроков сдачи практических заданий и текущих контрольных мероприятий и др.);
- выполнение и сдача текущих и итогового практических заданий (эссе, рефераты, творческие задания, кейс-задания, лабораторные работы, расчетные задания и др., активное участие в групповых интерактивных занятиях (дискуссии, WiKi-проекты и др.), защита проектов и др.);
- прохождение рубежей текущего контроля, включая соблюдение графика их прохождения в электронной информационно-образовательной среде.

Для планирования расчета текущего рейтинга обучающегося используются следующие пропорции:

<b>Вид учебного действия</b>	<b>Максимальная рейтинговая оценка, баллов</b>
академическая активность	10
практические задания	40
<i>из них: текущие практические задания</i>	20
<i>итоговое практическое задание</i>	20
рубежи текущего контроля	30
<b>ИТОГО:</b>	<b>80</b>

В течение учебного семестра по дисциплине (модулю) обучающимся должен быть накоплен текущий рейтинг не менее 52 рейтинговых баллов (65% от максимального значения текущего рейтинга).

Необходимыми условиями допуска обучающегося к промежуточной аттестации по дисциплине являются положительное прохождение обучающимся не менее 65% рубежей текущего контроля с накоплением не менее 65% максимального рейтингового балла за каждый рубеж текущего контроля и положительное выполнение итогового практического задания с накоплением не менее 65% максимального рейтингового балла, установленного за итоговое практическое задание.

Невыполнение вышеуказанных условий является текущей академической задолженностью, которая должна быть ликвидирована обучающимся до контрольного мероприятия промежуточной аттестации.

Сведения о наличии у обучающихся текущей академической задолженности, сроках и порядке добора рейтинговых баллов для её ликвидации доводятся до обучающихся педагогическим работником.

В случае неликвидации текущей академической задолженности, педагогический работник обязан во время контрольного мероприятия промежуточной аттестации поставить обучающемуся 0 рейтинговых баллов. В этом случае ликвидация текущей академической задолженности возможна в периоды проведения повторной промежуточной аттестации.

#### **4.2.3. Проведение промежуточной аттестации обучающихся по дисциплине (модулю) в соответствии с балльно-рейтинговой системой оценки успеваемости обучающегося**

Промежуточная аттестация по дисциплине (модулю) проводится в соответствии с Положением о промежуточной аттестации обучающихся по основным профессиональным образовательным программам в Российском государственном социальном университете и Положением о балльно-рейтинговой системе оценки успеваемости обучающихся по основным профессиональным образовательным программам в Российском государственном социальном университете в действующей редакции.

На промежуточную аттестацию отводится 20 рейтинговых баллов.



Ответы обучающегося на контрольном мероприятии промежуточной аттестации оцениваются педагогическим работником по 20 - балльной шкале, а итоговая оценка по дисциплине (модулю) выставляется по пятибалльной системе для дифференцированного зачета.

Критерии выставления оценки определяются Положением о балльно-рейтинговой системе оценки успеваемости обучающихся по основным профессиональным образовательным программам высшего образования - программам бакалавриата, программам специалитета, программам магистратуры в Российском государственном социальном университете.

В процессе определения рубежного рейтинга обучающегося используется следующая шкала:

<b>Рубежный рейтинг</b>	<b>Критерии оценки освоения обучающимся учебной дисциплины в ходе контрольных мероприятий промежуточной аттестации</b>
19-20 рейтинговых баллов	обучающийся глубоко и прочно усвоил программный материал, исчерпывающе, последовательно, грамотно и логически стройно его излагает, тесно увязывает с задачами и будущей деятельностью, не затрудняется с ответом при видоизменении задания, свободно справляется с задачами и практическими заданиями, правильно обосновывает принятые решения, умеет самостоятельно обобщать и излагать материал, не допуская ошибок
16-18 рейтинговых баллов	обучающийся твердо знает программный материал, грамотно и по существу излагает его, не допуская существенных неточностей в ответе на вопрос, может правильно применять теоретические положения и владеет необходимыми умениями и навыками при выполнении практических заданий
13-15 рейтинговых баллов	обучающийся освоил основной материал, но не знает отдельных деталей, допускает неточности, недостаточно правильные формулировки, нарушает последовательность в изложении программного материала и испытывает затруднения в выполнении практических заданий
1-12 рейтинговых баллов	обучающийся не знает значительной части программного материала, допускает существенные ошибки, с большими затруднениями выполняет практические задания
0 рейтинговых баллов	не аттестован

**4.3. Перечень заданий для проведения текущей и промежуточной оценки знаний, умений, навыков и (или) опыта деятельности, характеризующих этапы формирования компетенций**

**4.3.1. Оценочные материалы для проведения текущей аттестации и рубежного контроля, обучающихся по дисциплине (модулю)**

**Перечень вопросов рубежного контроля и текущей аттестации**

<b>№ п/п</b>	<b>Контролируемые разделы, дисциплины</b>	<b>Код контролируемой компетенции</b>	<b>Форма рубежного контроля</b>	<b>Вопросы/задания рубежного контроля</b>
1	<b>Раздел 1. Введение в социальную психологию</b>	УК-3	Устный опрос	
		ОПК-6	Устный опрос	
		ПК-3	Устный опрос	
2	<b>Раздел 2. Социальная психология личности</b>	УК-3	Устный опрос	
		ОПК-6	Устный опрос	
		ПК-3	Устный опрос	
3	<b>Раздел 3. Социальная психология общения и влияния</b>	УК-3	Устный опрос	
		ОПК-6	Устный опрос	
		ПК-3	Устный опрос	
4	<b>Раздел 4. Социальная психология межличностных отношений</b>	УК-3	Устный опрос	
		ОПК-6	Устный опрос	
		ПК-3	Устный опрос	
5	<b>Раздел 5. Социальная психология групп</b>	УК-3	Устный опрос	
		ОПК-6	Устный опрос	
		ПК-3	Устный опрос	

6	<b>Раздел 6. Социальная психология общностей</b>	УК-3	Устный опрос	
		ОПК-6	Устный опрос	
		ПК-3	Устный опрос	

#### 4.3.2. Оценочные материалы для проведения промежуточной аттестации обучающихся по дисциплине (модулю)

##### Вопросы/задания для проведения промежуточной аттестации обучающихся по дисциплине (модулю)

Коды контролируемой компетенций	Вопросы /задания
УК-3	
ОПК-6	
ПК-3	

### РАЗДЕЛ 5. УСЛОВИЯ РЕАЛИЗАЦИИ ДИСЦИПЛИНЫ (МОДУЛЯ)

#### 5.1. Перечень основной и дополнительной учебной литературы для освоения дисциплины (модуля)

##### 5.1.1. Основная литература

1. Социальная психология: учебник для вузов / В. В. Козлов, С. А. Трифонова, Т. М. Панкратова, Л. А. Николаева. — Москва: Издательство Юрайт, 2023. — 501 с. — (Высшее образование). — ISBN 978-5-534-14090-3. — Текст: электронный // Образовательная платформа Юрайт [сайт]. — URL: <https://urait.ru/bcode/519889> (дата обращения: 05.03.2023).

2. Социальная психология: учебник и практикум для вузов / И. С. Клецина [и др.]; под редакцией И. С. Клециной. — Москва: Издательство Юрайт, 2023. — 348 с. — (Высшее образование). — ISBN 978-5-534-01175-3. — Текст: электронный // Образовательная платформа Юрайт [сайт]. — URL: <https://urait.ru/bcode/511727> (дата обращения: 05.03.2023).

3. Алтунина, И. Р. Социальная психология: учебник для вузов / И. Р. Алтунина; под редакцией Р. С. Немова. — 2-е изд. — Москва: Издательство Юрайт, 2023. — 409 с. — (Высшее образование). — ISBN 978-5-534-08736-9. — Текст: электронный // Образовательная платформа Юрайт [сайт]. — URL: <https://urait.ru/bcode/510720> (дата обращения: 05.03.2023).

##### 5.1.2. Дополнительная литература

1. Сарычев, С. В. Социальная психология: учебное пособие для вузов / С. В. Сарычев, О. В. Чернышова. — 2-е изд., испр. и доп. — Москва: Издательство Юрайт, 2023. — 127 с. — (Высшее образование). — ISBN 978-5-534-03250-5. — Текст: электронный // Образовательная платформа Юрайт [сайт]. — URL: <https://urait.ru/bcode/514528> (дата обращения: 05.03.2023).

2. Ефимова, Н. С. Социальная психология: учебник для вузов / Н. С. Ефимова, А. В. Литвинова. — Москва: Издательство Юрайт, 2023. — 442 с. — (Высшее образование). — ISBN 978-5-534-15629-4. — Текст: электронный // Образовательная платформа Юрайт [сайт]. — URL: <https://urait.ru/bcode/510602> (дата обращения: 05.03.2023).

3. Свенцицкий, А. Л. Социальная психология: учебник для вузов / А. Л. Свенцицкий. — 2-е изд., перераб. и доп. — Москва: Издательство Юрайт, 2023. — 408 с. — (Высшее образование). — ISBN 978-5-534-15855-7. — Текст: электронный // Образовательная платформа Юрайт [сайт]. — URL: <https://urait.ru/bcode/509883> (дата обращения: 05.03.2023).

## 5.2 Перечень ресурсов информационно-коммуникационной сети «Интернет», необходимых для освоения дисциплины (модуля)

№ №	Название электронного ресурса	Описание электронного ресурса	Используемый для работы адрес
1.	ЭБС «Университетская библиотека онлайн»	Электронная библиотека, обеспечивающая доступ высших и средних учебных заведений, публичных библиотек и корпоративных пользователей к наиболее востребованным материалам по всем отраслям знаний от ведущих российских издательств	<a href="http://biblioclub.ru/">http://biblioclub.ru/</a>
2.	Научная электронная библиотека eLIBRARY.ru	Крупнейший российский информационно-аналитический портал в области науки, технологии, медицины и образования, содержащий рефераты и полные тексты более 34 млн научных публикаций и патентов	<a href="http://elibrary.ru/">http://elibrary.ru/</a>
3.	Образовательная платформа Юрайт	Электронно-библиотечная система для ВУЗов, ССУЗов, обеспечивающая доступ к учебникам, учебной и методической литературе по различным дисциплинам.	<a href="https://urait.ru/">https://urait.ru/</a>
4.	База данных "EastView"	Полнотекстовая база данных периодических изданий	<a href="https://dlib.eastview.com">https://dlib.eastview.com</a>
5.	Электронная библиотека "Grebennikon"	Библиотека предоставляет доступ более чем к 30 журналам, выпускаемых Издательским домом "Гребенников".	<a href="https://grebennikon.ru/">https://grebennikon.ru/</a>

## 5.3 Методические указания для обучающихся по освоению дисциплины (модуля)

Освоение обучающимся дисциплины (модуля) предполагает изучение материалов дисциплины (модуля) на аудиторных занятиях и в ходе самостоятельной работы. Аудиторные занятия проходят в форме лекций, семинаров, практических и лабораторных занятий.

При подготовке к аудиторным занятиям необходимо помнить особенности каждой формы его проведения.

Подготовка к учебному занятию лекционного типа заключается в следующем.

С целью обеспечения успешного обучения обучающийся должен готовиться к лекции, поскольку она является важнейшей формой организации учебного процесса, поскольку:

- знакомит с новым учебным материалом;
- разъясняет учебные элементы, трудные для понимания;
- систематизирует учебный материал;
- ориентирует в учебном процессе.

С этой целью:

- внимательно прочитайте материал предыдущей лекции;
- ознакомьтесь с учебным материалом по учебнику и учебным пособиям с темой прочитанной лекции;
- внесите дополнения к полученным ранее знаниям по теме лекции на полях лекционной тетради;
- запишите возможные вопросы, которые вы зададите лектору на лекции по материалу изученной лекции;
- постарайтесь уяснить место изучаемой темы в своей подготовке;

– узнайте тему предстоящей лекции (по тематическому плану, по информации лектора) и запишите информацию, которой вы владеете по данному вопросу.

Подготовка к занятию семинарского типа

При подготовке и работе во время проведения лабораторных работ и занятий семинарского типа следует обратить внимание на следующие моменты: на процесс предварительной подготовки, на работу во время занятия, обработку полученных результатов, исправление полученных замечаний.

Предварительная подготовка к учебному занятию семинарского типа заключается в изучении теоретического материала в отведенное для самостоятельной работы время, ознакомление с инструктивными материалами с целью осознания задач лабораторной работы/практического занятия, техники безопасности при работе с приборами, веществами.

Работа во время проведения учебного занятия семинарского типа включает:

– консультирование студентов преподавателями и вспомогательным персоналом с целью предоставления исчерпывающей информации, необходимой для самостоятельного выполнения предложенных преподавателем задач, ознакомление с правилами техники безопасности при работе в лаборатории;

– самостоятельное выполнение заданий согласно обозначенной учебной программой тематики.

Обработка, обобщение полученных результатов лабораторной работы проводится обучающимися самостоятельно или под руководством преподавателя (в зависимости от степени сложности поставленных задач). В результате оформляется индивидуальный отчет. Подготовленная к сдаче на контроль и оценку работа сдается преподавателю. Форма отчетности может быть письменная, устная или две одновременно. Главным результатом в данном случае служит получение положительной оценки по каждой лабораторной работе/практическому занятию. Это является необходимым условием при проведении рубежного контроля и допуска к зачету/дифференцированному зачету/экзамену. При получении неудовлетворительных результатов обучающийся имеет право в дополнительное время передать преподавателю работу до проведения промежуточной аттестации.

## **5.4 Информационно-технологическое обеспечение образовательного процесса по дисциплины (модуля)**

### **5.4.1. Средства информационных технологий**

1. Персональные компьютеры;
2. Средства доступа в Интернет;
3. Проектор.

### **5.4.2. Лицензионное и свободно распространяемое программное обеспечение, в том числе отечественного производства:**

1. Операционная система: Astra Linux SE
2. Пакет офисных программ: LibreOffice
3. Справочная система Консультант+
4. Okular или Acrobat Reader DC
5. Ark или 7-zip
6. User Gate
7. TrueConf (client)

\*Указывается актуальное программное обеспечение, необходимое для освоения дисциплины (модуля).

### 5.4.3. Информационные справочные системы и профессиональные базы данных

№ №	Название электронного ресурса	Описание электронного ресурса	Используемый для работы адрес
1.	ЭБС «Университетская библиотека онлайн»	Электронная библиотека, обеспечивающая доступ высших и средних учебных заведений, публичных библиотек и корпоративных пользователей к наиболее востребованным материалам по всем отраслям знаний от ведущих российских издательств	<a href="http://biblioclub.ru/">http://biblioclub.ru/</a>
2.	Научная электронная библиотека eLIBRARY.ru	Крупнейший российский информационно-аналитический портал в области науки, технологии, медицины и образования, содержащий рефераты и полные тексты более 34 млн научных публикаций и патентов	<a href="http://elibrary.ru/">http://elibrary.ru/</a>
3.	Образовательная платформа Юрайт	Электронно-библиотечная система для ВУЗов, ССУЗов, обеспечивающая доступ к учебникам, учебной и методической литературе по различным дисциплинам.	<a href="https://urait.ru/">https://urait.ru/</a>
4.	База данных "EastView"	Полнотекстовая база данных периодических изданий	<a href="https://dlib.eastview.com">https://dlib.eastview.com</a>
5.	Электронная библиотека "Grebennikon"	Библиотека предоставляет доступ более чем к 30 журналам, выпускаемых Издательским домом "Гребенников".	<a href="https://grebennikon.ru/">https://grebennikon.ru/</a>

### 5.5. Материально-техническое обеспечение образовательного процесса по дисциплине (модулю)

Для изучения дисциплины (модуля) используются:

**Учебная аудитория для занятий лекционного типа** оснащена специализированной мебелью (стол для преподавателя, парты, стулья, доска для написания мелом); техническими средствами обучения (видеопроjectionное оборудование, средства звуковоспроизведения, экран и имеющие выход в сеть Интернет).

**Учебная аудитория для занятий семинарского типа:** оснащена специализированной мебелью (стол для преподавателя, парты, стулья, доска для написания мелом); техническими средствами обучения (видеопроjectionное оборудование, средства звуковоспроизведения, экран и имеющие выход в сеть Интернет).

**Помещения для самостоятельной работы обучающихся:** оснащены специализированной мебелью (парты, стулья) техническими средствами обучения (персональные компьютеры с доступом в сеть Интернет и обеспечением доступа в электронно-информационную среду университета, программным обеспечением).

### 5.6. Образовательные технологии

При реализации дисциплины (модуля) применяются различные образовательные технологии, в том числе технологии электронного обучения.

Освоение дисциплины (модуля) предусматривает использование в учебном процессе активных и интерактивных форм проведения учебных занятий в форме компьютерных симуляций, деловых и ролевых игр, разбор конкретных ситуаций, тренинги в сочетании с

внеаудиторной работой с целью формирования и развития **профессиональных** навыков обучающихся.

При освоении дисциплины (модуля) предусмотрено применением электронного обучения и дистанционных образовательных технологий.

Учебные часы дисциплины (модуля) предусматривают классическую контактную работу преподавателя с обучающимся в аудитории и контактную работу посредством электронной информационно-образовательной среды в синхронном и асинхронном режиме (вне аудитории) посредством применения возможностей компьютерных технологий (электронная почта, электронный учебник, тестирование, вебинар, видеофильм, презентация, форум и др.).

В рамках дисциплины (модуля) предусмотрены встречи с руководителями и работниками организаций, деятельность которых связана с *направленностью/ специализацией* реализуемой основной профессиональной образовательной программы.



## ЛИСТ РЕГИСТРАЦИИ ИЗМЕНЕНИЙ

№ п/п	Содержание изменения	Реквизиты документа об утверждении изменения	Дата введения изменения
1.	Утверждена и введена в действие решением Ученого Совета факультета социальной работы на основании Федерального государственного образовательного стандарта высшего образования по направлению подготовки 39.03.02 Социальная работа (уровень бакалавриата), утвержденным приказом Министерства образования и науки Российской Федерации от 05.02.2018 г. № 76	Протокол заседания Ученого совета факультета № 10 от «27» марта 2023 года	01.09.2023
2.	*	Протокол заседания Ученого совета факультета № _____ от «____» _____ 20____ года	____.____.____
3.	*	Протокол заседания Ученого совета факультета № _____ от «____» _____ 20____ года	____.____.____
4.	*	Протокол заседания Ученого совета факультета № _____ от «____» _____ 20____ года	____.____.____



**МИНИСТЕРСТВО НАУКИ И ВЫСШЕГО ОБРАЗОВАНИЯ  
РОССИЙСКОЙ ФЕДЕРАЦИИ**  
**Филиал федерального государственного бюджетного  
образовательного учреждения высшего образования  
«РОССИЙСКИЙ ГОСУДАРСТВЕННЫЙ СОЦИАЛЬНЫЙ  
УНИВЕРСИТЕТ» в г. Сочи Краснодарского края**



**УТВЕРЖДАЮ**  
И.о. директора филиала РГСУ в  
г. Сочи Краснодарского края  
\_\_\_\_\_ З.А. Еремина  
«18» августа 2023 г.

**РАБОЧАЯ ПРОГРАММА ДИСЦИПЛИНЫ  
СЕМЬЕВЕДЕНИЕ**

**Направление подготовки**  
**39.03.02**  
**«Социальная работа»**

**Направленность**  
**«Социальная работа в различных сферах жизнедеятельности»**

**ОБРАЗОВАТЕЛЬНАЯ ПРОГРАММА ВЫСШЕГО ОБРАЗОВАНИЯ - ПРОГРАММА  
БАКАЛАВРИАТА**

**Форма обучения**  
**очно-заочная**

Сочи 2023 г. \_

## СОДЕРЖАНИЕ

<b>РАЗДЕЛ 1. ПАСПОРТ РАБОЧЕЙ ПРОГРАММЫ ДИСЦИПЛИНЫ (МОДУЛЯ)</b> .....	<b>4</b>
1.1 Цель и задачи дисциплины (модуля).....	4
1.2 Планируемые результаты обучения по дисциплине (модулю) в рамках планируемых результатов освоения основной профессиональной образовательной программы высшего образования – программы бакалавриата/магистратуры/специалитета соотнесенные с установленными индикаторами достижения компетенций .....	4
<b>РАЗДЕЛ 2. СТРУКТУРА И СОДЕРЖАНИЕ ДИСЦИПЛИНЫ (МОДУЛЯ)</b> .....	<b>6</b>
2.1 Объем дисциплины (модуля), включая контактную работу обучающегося с педагогическими работниками и самостоятельную работу обучающегося .....	6
2.2. Учебно-тематический план дисциплины (модуля).....	6
2.3. Содержание дисциплины (модуля) .....	9
<b>РАЗДЕЛ 3. УЧЕБНО-МЕТОДИЧЕСКОЕ ОБЕСПЕЧЕНИЕ САМОСТОЯТЕЛЬНОЙ РАБОТЫ ОБУЧАЮЩИХСЯ ПО ДИСЦИПЛИНЕ (МОДУЛЮ)</b> .....	<b>12</b>
3.1. Виды самостоятельной работы обучающихся по дисциплине (модулю).....	12
3.2. Задания для самостоятельной работы .....	12
3.3. Методические указания к самостоятельной работе по дисциплине (модулю) .....	17
<b>РАЗДЕЛ 4. ОЦЕНОЧНЫЕ МАТЕРИАЛЫ ПО ДИСЦИПЛИНЕ (МОДУЛЮ)</b> .....	<b>18</b>
4.1. Форма промежуточной аттестации обучающегося по дисциплине (модулю).....	18
4.2. Оценочные материалы, определяющие процедуры оценивания знаний, умений, навыков и (или) опыта деятельности, характеризующих этапы формирования компетенций.....	18
4.2.1. Организационные основы применения балльно-рейтинговой системы оценки успеваемости обучающихся по дисциплине (модулю).....	18
4.2.2. Проведение текущего контроля успеваемости обучающихся по дисциплине (модулю) в соответствии с балльно-рейтинговой системой оценки успеваемости обучающегося .....	19
4.2.3. Проведение промежуточной аттестации обучающихся по дисциплине (модулю) в соответствии с балльно-рейтинговой системой оценки успеваемости обучающегося.....	20
4.3. Перечень заданий для проведения текущей и промежуточной оценки знаний, умений, навыков и (или) опыта деятельности, характеризующих этапы формирования компетенций.....	22
4.3.1. Оценочные материалы для проведения текущей аттестации и рубежного контроля, обучающихся по дисциплине (модулю).....	22
4.3.2. Оценочные материалы для проведения промежуточной аттестации обучающихся по дисциплине (модулю) .....	25
<b>РАЗДЕЛ 5. УСЛОВИЯ РЕАЛИЗАЦИИ ДИСЦИПЛИНЫ (МОДУЛЯ)</b> .....	<b>28</b>
5.1. Перечень основной и дополнительной учебной литературы для освоения дисциплины (модуля) ..	28
5.1.1. Основная литература.....	28
5.1.2. Дополнительная литература.....	28
5.2 Перечень ресурсов информационно-коммуникационной сети «Интернет», необходимых для освоения дисциплины (модуля) .....	28
5.3 Методические указания для обучающихся по освоению дисциплины (модуля).....	28
5.4 Информационно-технологическое обеспечение образовательного процесса по дисциплины (модуля) .....	29
5.4.1. Средства информационных технологий .....	29
5.4.2. Лицензионное и свободно распространяемое программное обеспечение, в том числе отечественного производства: .....	30
5.4.3. Информационные справочные системы и профессиональные базы данных .....	30
5.5. Материально-техническое обеспечение образовательного процесса по дисциплине (модулю).....	30
5.6. Образовательные технологии .....	31
<b>ЛИСТ РЕГИСТРАЦИИ ИЗМЕНЕНИЙ</b> .....	<b>32</b>

Рабочая программа дисциплины (модуля) «СЕМЬЕВЕДЕНИЕ» разработана на основании федерального государственного образовательного стандарта высшего образования – *бакалавриата* по направлению подготовки 39.03.02 «Социальная работа», утвержденного приказом Министерства образования и науки Российской Федерации от 31.05.2021 № 287, учебного плана по основной профессиональной образовательной программе высшего образования - программы *бакалавриата* по направлению подготовки/специальности 39.03.02 «Социальная работа» (далее – «ОПОП»).

Рабочая программа дисциплины (модуля) «Семьеведение» разработана рабочей группой в составе: Кисляков

Рабочая программа дисциплины (модуля) обсуждена и утверждена на заседании кафедры/ факультета общественно-социальных институтов и социальной работы  
(наименование факультета)

Протокол № 10 от «27» марта 2023 года

Заведующий кафедрой  
д-р экон. наук, профессор



Е.Ш. Гонтмахер

(подпись)

Рабочая программа дисциплины (модуля) рекомендована к утверждению представителями организаций-работодателей :

Директор ГБУ ТЦСО  
«Таганский» г.Москвы



В.Н

Каменских

(подпись)

ГБУ ТЦСО «Царицынский»  
г. Москвы, заместитель  
директора



О.С.

Шмакова

(подпись)

## РАЗДЕЛ 1. ПАСПОРТ РАБОЧЕЙ ПРОГРАММЫ ДИСЦИПЛИНЫ (МОДУЛЯ)

### 1.1 Цель и задачи дисциплины (модуля)

Цель дисциплины заключается в получении обучающимися теоретических знаний о природе семейно-брачных отношений, о психологических закономерностях функционирования семьи в современном мире, приобретение знаний, позволяющих осуществлять индивидуальный подход при оказании социальной и психологической помощи супругам, родителям, воспитателям, детям по поводу различных проблем и тем самым способствовать оздоровлению межличностных отношений в семейно-бытовой сфере, с последующим применением в профессиональной сфере и практических навыков (формирование) по предоставлению социальных услуг, мер социальной поддержки и государственной социальной помощи.

Задачи дисциплины:

1. сформировать у студентов научные представления о семье и браке, их экономических, социальных, национальных и психологических аспектах;
2. систематизировать знания студентов о социальных факторах, обуславливающих общее и особенное в жизнедеятельности семьи и ее членов, социального обслуживания семьи и детей;
3. выработать цельное научное мировоззрение, основанное на принципах международных и российских нормативно-правовых документов, ориентированных на повышение статуса семьи в обществе;
4. научить исследованию семей различных типов, анализу их структуры, особенностей жизнедеятельности и основных проблем.

**1.2 Планируемые результаты обучения по дисциплине (модулю) в рамках планируемых результатов освоения основной профессиональной образовательной программы высшего образования – программы бакалавриата/магистратуры/специалитета соотнесенные с установленными индикаторами достижения компетенций**

Процесс освоения дисциплины направлен на формирование у обучающихся следующих профессиональных компетенций: ПК-2 в соответствии с основной профессиональной образовательной программой по направлению подготовки «39.03.02 Социальная работа».

В результате освоения дисциплины (модуля) обучающийся должен демонстрировать следующие результаты:

Категория компетенций (при наличии)	Код компетенции Формулировка компетенции	Код и наименование индикатора достижения компетенции	Результаты обучения
	<b>ПК-1</b> <i>Способен к проведению оценки обстоятельств, которые ухудшают или могут ухудшить условия жизнедеятельности граждан, определению индивидуальных потребностей граждан в предоставлении социальных услуг, социального сопровождения, мер</i>	ПК-1.1 Применяет методы диагностики причин, ухудшающих условия жизнедеятельности граждан ПК-1.2 Использует комплексные подходы к оценке потребностей граждан в предоставлении социальных услуг, социального сопровождения, мер социальной поддержки и государственной социальной помощи ПК-1.3 Определяет потребности граждан в предоставлении социальных услуг, социального	<i>Знать:</i> сущность и содержание профессиональной деятельности, проблемы и обстоятельства, которые ухудшают или могут ухудшить условия жизнедеятельности граждан  <i>Уметь:</i> применять полученные знания о сущности и содержании своей профессии в практической

	<i>социальной поддержки и государственной социальной помощи</i>	сопровождения, мер социальной поддержки и государственной социальной помощи	деятельности, ставить социального диагноз и разрабатывать индивидуальные программы предоставления социальных услуг и мероприятий по социальному сопровождению
	<b>ПК-2</b> <b>Способен к планированию деятельности по предоставлению социальных услуг, социального сопровождения, мер социальной поддержки и государственной социальной помощи, а так же профилактике обстоятельств, обуславливающих нуждаемость в социальном обслуживании</b>	ПК-2.1 Составляет план деятельности по предоставлению социальных услуг, социального сопровождения, мер социальной поддержки и государственной социальной помощи ПК-2.2 Составляет план профилактики обстоятельств, обуславливающих нуждаемость в социальном обслуживании ПК-2.3 Определяет технологии, формы и методы работы при предоставлении социальных услуг, социального сопровождения, мер социальной поддержки и государственной социальной помощи, а также профилактике обстоятельств, обуславливающих нуждаемость в социальном обслуживании	<i>Знать:</i> сущность социальной защиты семьи в РФ, ее задачи, виды, условия организации, меры социальной поддержки семьи на федеральном и региональном уровнях.  <i>Уметь:</i> учитывать специфику национально-культурного пространства и характера жизнедеятельности различных категорий семьи.
	<b>ПК-3</b> <i>Способен к реализации деятельности по предоставлению социальных услуг, социального сопровождения, мер социальной поддержки и государственной социальной помощи, а так же профилактике обстоятельств, обуславливающих нуждаемость в социальном обслуживании</i>	ПК-3.1 Применяет законодательные и другие нормативные правовые акты федерального и регионального уровней для предоставления социальных услуг, социального сопровождения, мер социальной поддержки, государственной социальной помощи ПК-3.2 Применяет современные технологии социальной работы, направленные на обеспечение прав человека в сфере социальной защиты и профилактику обстоятельств, обуславливающих нуждаемость	<i>Знать:</i> основы ведения и составления научной документации, виды и типы отчетов, а также особенности подготовки и осуществления публичных выступлений, сущность и содержание инструментария технологии социальной работы, формы и методы деятельности по преодолению трудных жизненных ситуаций и решению

		<p>в социальном обслуживании ПК-3.3</p> <p>Взаимодействует с другими специалистами, учреждениями, организациями и сообществами в процессе реализации мер социальной защиты граждан</p>	<p>социальных проблем;</p> <p>теоретические основы разработки и реализации технологии социальной работы на современном этапе</p> <p><i>Уметь:</i></p> <p>использовать полученные знания для составления научной документации и подготовки публичных выступлений, использовать систему знаний в области технологии социальной работы для процессов изменения поведения людей</p>

## РАЗДЕЛ 2. СТРУКТУРА И СОДЕРЖАНИЕ ДИСЦИПЛИНЫ (МОДУЛЯ)

### 2.1 Объем дисциплины (модуля), включая контактную работу обучающегося с педагогическими работниками и самостоятельную работу обучающегося

Общая трудоемкость дисциплины (модуля) составляет 5 зачетных единиц.

**Очно-заочная форма обучения**

Вид учебной работы	Всего часов	Семестры			
		5			
<b>Контактная работа обучающихся с педагогическими работниками</b>	60	60			
Лекционные занятия	24	24			
<i>из них: в форме практической подготовки</i>					
Практические занятия	36	36			
<i>из них: в форме практической подготовки</i>					
<b>Самостоятельная работа обучающихся</b>	111	111			
<b>Контроль промежуточной аттестации</b>	9	9			
Форма промежуточной аттестации					
<b>ОБЪЕМ ДИСЦИПЛИНЫ (МОДУЛЯ) В ЧАСАХ</b>	180	180			

### 2.2. Учебно-тематический план дисциплины (модуля)

**Очно-заочная форма обучения**

Раздел, тема	Виды учебной работы, академических часов		
	Всего	0	ятел ьная
	Контактная работа обучающихся с педагогическими работниками		

				<b>Лекционные занятия</b>		<b>Практические занятия</b>		<b>Лабораторные занятия</b>				<b>Иная контактная работа</b>
<b>Модуль 1 (Семестр 5)</b>												
<b>Раздел 1. Объект и предмет семьеведения, функции семьеведения</b>	36	22	14	6		8						
Тема 1.1. <b>Объект и предмет семьеведения</b>	10	6	4	2		2						
Тема 1.2. <b>Определения семьи и брака</b>	10	6	4	2		2						
Тема 1.3. <b>Функции семьеведения</b>	8	4	4	2		2						
Тема 1.4. <b>Функции семьи</b>	8	6	2	0		2						
<b>Раздел 2. Социальная адаптация семьи</b>	36	22	14	6		8						
Тема 2.1. <b>Понятие социальной адаптации семьи</b>	8	4	4	2		2						
Тема 2.2. <b>Адаптационный потенциал семьи и личности</b>	8	4	4	2		2						
Тема 2.3. <b>Удовлетворенность браком</b>	8	6	2	0		2						
Тема 2.4. <b>Семья как малая социальная группа</b>	8	4	4	2		2						
Тема 2.5 <b>Форма и модели семьи</b>	4	4		0		0						
<b>Раздел 3. Семья как социальный институт: особенности формирования, развития и функционирования</b>	36	22	14	6		8						



Раздел, тема	Виды учебной работы, академических часов									
	Всего	Самостоятельная работа	Контактная работа обучающихся с педагогическими работниками							Иная контактная работа
			Лекционные занятия <i>из них: в форме практической подготовки</i>	Практические занятия <i>из них: в форме практической подготовки</i>	Лабораторные занятия <i>из них: в форме практической подготовки</i>					
Тема 3.1. Возникновение и исторические типы семьи	18	10	8	4	4					
Тема 3.2. Возникновение и исторические типы семьи	18	12	6	2	4					
<b>РАЗДЕЛ 4. ГОСУДАРСТВЕННАЯ СЕМЕЙНАЯ ПОЛИТИКА: ПРИНЦИПЫ, НАПРАВЛЕНИЯ, МЕХАНИЗМЫ РЕАЛИЗАЦИИ</b>	<b>36</b>	<b>26</b>	<b>10</b>	<b>4</b>	<b>6</b>					
Тема 4.1. Сущность политики социальной защиты уязвимых групп населения	18	14	4	2	2					
Тема 4.2. Оценка потребностей уязвимых семей в социальной помощи	18	14	4	2	2					
Тема 4.3 Социальное обслуживание семьи	36	34	2		2					
<b>Раздел 5 ОРГАНИЗАЦИЯ СОЦИАЛЬНОЙ ЗАЩИТЫ СЕМЬИ В РОССИЙСКОЙ ФЕДЕРАЦИИ</b>	<b>36</b>	<b>28</b>	<b>8</b>	<b>2</b>	<b>6</b>					
Тема 5.1. Организация и сущность социальной защиты	12	8	4	2	2					
Тема 5.2. Правовая защита	12	10	2		2					

Раздел, тема	Виды учебной работы, академических часов									
	Всего	Самостоятельная работа	Контактная работа обучающихся с педагогическими работниками							Иная контактная работа
			Лекционные занятия <i>из них: в форме практической подготовки</i>	Практические занятия <i>из них: в форме практической подготовки</i>	Лабораторные занятия <i>из них: в форме практической подготовки</i>					
семьи										
Тема 5.3. Сущность и содержание технологий социальной работы с семьей	12	10	2			2				
Контроль промежуточной аттестации (час)	9									
Общий объем, часов	180	111	60	24		36				
Форма промежуточной аттестации	Зачет									

### 2.3. Содержание дисциплины (модуля)

#### РАЗДЕЛ 1. Объект и предмет семействедения, функции семействедения.

##### Перечень изучаемых элементов содержания

1. Объект и предмет семействедения
2. Определения семьи и брака
3. Функции семействедения
4. Функции семьи

#### РАЗДЕЛ 2. Социальная адаптация семьи.

1. Понятие социальной адаптации семьи
2. Адаптационный потенциал семьи и личности
3. Удовлетворенность браком
4. Семья как малая социальная группа
5. Форма и модели семьи

#### РАЗДЕЛ 3. Семья как социальный институт: особенности формирования, развития и функционирования

1. Возникновение и исторические типы семьи

#### РАЗДЕЛ 4. ГОСУДАРСТВЕННАЯ СЕМЕЙНАЯ ПОЛИТИКА: ПРИНЦИПЫ, НАПРАВЛЕНИЯ, МЕХАНИЗМЫ РЕАЛИЗАЦИИ

1. Сущность политики социальной защиты уязвимых групп населения
2. Оценка потребностей уязвимых семей в социальной помощи
3. Социальное обслуживание семьи

## **РАЗДЕЛ 5 ОРГАНИЗАЦИЯ СОЦИАЛЬНОЙ ЗАЩИТЫ СЕМЬИ В РОССИЙСКОЙ ФЕДЕРАЦИИ**

- 1. Организация и сущность социальной защиты**
- 2. Правовая защита семьи**
- 3. Сущность и содержание технологий социальной работы с семьей**

### **ЗАДАНИЯ К ПРАКТИЧЕСКИМ ЗАНЯТИЯМ РАЗДЕЛА 1**

**Тема практического занятия: Объект и предмет семействедения, функции семействедения**

**Форма практического задания: реферат.**

**Темы контрольных работ**

1. Понятие, предмет, методы и принципы семействедения.
2. Сущность понятий «семья», «брак», «домохозяйство».
3. Происхождение и сущность семьи.
4. Предпосылки создания семьи.
5. Эволюция брачно-семейных отношений.
6. Тенденции современного развития семьи и брака.
7. Понятие функций семьи, специфические и неспецифические функции. Функции домохозяйства.
8. Реализация функций современной российской семьей.

### **РУБЕЖНЫЙ КОНТРОЛЬ К РАЗДЕЛУ 1**

**форма рубежного контроля – реферат.**

### **ЗАДАНИЯ К ПРАКТИЧЕСКИМ ЗАНЯТИЯМ РАЗДЕЛА 2.**

**Тема практического занятия: Социальная адаптация семьи.**

**Форма практического задания: эссе.**

**Темы контрольных работ**

1. Типология семьи (Т.А. Гурко, Дж. Мэрдок, демографическая типология).
2. Типологические особенности современной российской семьи.
3. Понятие жизненного цикла семьи и подходы к его рассмотрению. Этапы жизненного цикла.
4. Проблемы психического развития и функционирования личности при нарушениях в формировании привязанности в теории привязанности Дж. Боулби и М. Эйнсворт. Стили привязанности.
5. Теория объектных отношений: основные понятия и положения. Стадии развития объектных отношений.
6. Современные проблемы планирования семьи и формирования программы социальной поддержки семьи, материнства, отцовства и детства.
7. Социально-психологические проблемы неполной семьи и меры социальной защиты этой категории семей.
8. Социально-психологические проблемы многодетной семьи, организация социальной работы с многодетной семьей.

### **РУБЕЖНЫЙ КОНТРОЛЬ К РАЗДЕЛУ 2**

**форма рубежного контроля – эссе.**

### **ЗАДАНИЯ К ПРАКТИЧЕСКИМ ЗАНЯТИЯМ РАЗДЕЛА 3.**

**Тема практического занятия: Семья как социальный институт: особенности формирования, развития и функционирования.**

**Форма практического задания: реферат.**

**Темы контрольных работ**

1. Социально-психологические проблемы семьи с ребенком-инвалидом.

2. Проблемы семьи с инвалидом-взрослым и организации социальной работы с этой категорией семей.
3. Организация социальной работы с семьями в социально опасном положении.
4. Семейные формы устройства детей-сирот в странах северной, континентальной и южной Европы.
5. Формы и технологии социальной работы с семьями военнослужащих срочной службы и участников боевых действий.
6. Социально-психологические проблемы молодой семьи, меры социальной помощи этой категории семей.
7. Социальные проблемы семьи сельского типа поселения.
8. Проблемы семейного насилия и жестокости, возможности их разрешения.

### **РУБЕЖНЫЙ КОНТРОЛЬ К РАЗДЕЛУ 3** форма рубежного контроля – реферат

#### **ЗАДАНИЯ К ПРАКТИЧЕСКИМ ЗАНЯТИЯМ РАЗДЕЛА 4.**

**Тема практического занятия: ГОСУДАРСТВЕННАЯ СЕМЕЙНАЯ ПОЛИТИКА: ПРИНЦИПЫ, НАПРАВЛЕНИЯ, МЕХАНИЗМЫ РЕАЛИЗАЦИИ.**

**Форма практического задания: эссе**

#### **Темы контрольных работ**

1. Организационная структура службы социальной помощи семье и содержание ее деятельности.
2. Социально-психологические проблемы семьи с членом семьи, страдающим алкогольной зависимостью. Виды социальной помощи семье.
3. Социально-психологические проблемы и социальная помощь семье с наркозависимым членом.
4. Созависимые отношения в семье: причины, виды, коррекция отношений.
5. Семья как фактор деструктивного воспитания и социализации ребенка.
6. Приемная семья – проблемы взаимной адаптации родителей и ребенка.
7. Социального сопровождения семьи ребёнка раннего возраста с ограниченными возможностями здоровья.
8. Метод работы с сетью социальных контактов неблагополучной семьи с ребенком.

### **РУБЕЖНЫЙ КОНТРОЛЬ К РАЗДЕЛУ 4** форма рубежного контроля – эссе

#### **ЗАДАНИЯ К ПРАКТИЧЕСКИМ ЗАНЯТИЯМ РАЗДЕЛА 5**

**Тема практического занятия: ОРГАНИЗАЦИЯ СОЦИАЛЬНОЙ ЗАЩИТЫ СЕМЬИ В РОССИЙСКОЙ ФЕДЕРАЦИИ.**

**Форма практического задания: реферат**

#### **Темы контрольных работ**

1. Факторы семейного кризиса.
2. Типология семейных конфликтов и способы их разрешения.
3. Социальная работа по предупреждению проблем девиантного материнства.
4. Деятельность общественных организаций, фондов, ассоциаций по поддержке семьи.
5. Гендерные проблемы семейных отношений.
6. Церковная социальная работа с детьми из неблагополучных семей.
7. Программы семейной социальной поддержки в России и за рубежом.
8. Приоритеты, цели, основные направления и формы государственной семейной политики.

### **РУБЕЖНЫЙ КОНТРОЛЬ К РАЗДЕЛУ 5**

форма рубежного контроля – реферат

### РАЗДЕЛ 3. УЧЕБНО-МЕТОДИЧЕСКОЕ ОБЕСПЕЧЕНИЕ САМОСТОЯТЕЛЬНОЙ РАБОТЫ ОБУЧАЮЩИХСЯ ПО ДИСЦИПЛИНЕ (МОДУЛЮ)

#### 3.1. Виды самостоятельной работы обучающихся по дисциплине (модулю)

Очно-заочная форма обучения

Раздел, тема	Количество часов	Вид самостоятельной работы
<b>Модуль 1. (семестр 5)</b>		
Раздел 1.	4	Подготовка реферата
	8	Выполнение кейс - задания
	12	Самостоятельное изучение материала раздела/темы
Раздел 2.	7	Подготовка эссе.
	8	Выполнение кейс-задания
	7	Самостоятельное изучение материала раздела/темы
Раздел 3.	5	Подготовка реферата
	5	Выполнение кейс-задания
	12	Самостоятельное изучение материала раздела/темы
Раздел 4.	8	Подготовка эссе
	8	Выполнение кейс-задания
	10	Самостоятельное изучение материала раздела/темы
Раздел 5.	8	Подготовка реферата
	8	Выполнение кейс-задания
	12	Самостоятельное изучение материала раздела/темы
<b>Общий объем по модулю/семестру, часов</b>	111	
<b>Общий объем по дисциплине (модулю), часов</b>	111	

#### 3.2. Задания для самостоятельной работы

##### Задания для самостоятельной работы к Разделу 1.

1. Социологические концепции эволюции брачно-семейных отношений второй половины XIX – начала XX вв. (Л. Морган, Ф. Энгельса, Ф. Ле-Пле, М.Ковалевского, Б.Малиновского, П. Сорокина).

2. Исторические типы и формы брачно-семейных отношений. Теоретические разработки социологии семьи в концепциях второй половины XX в.: А. Г. Харчев, А.И.Антонов и др.

### 3. Типологические особенности современной российской семьи.

#### **Перечень тем рефератов к Разделу 1:**

1. Понятие, предмет, методы и принципы семействедения.
2. Сущность понятий «семья», «брак», «домохозяйство».
3. Происхождение и сущность семьи.
4. Предпосылки создания семьи.
5. Эволюция брачно-семейных отношений.
6. Тенденции современного развития семьи и брака.
7. Понятие функций семьи, специфические и неспецифические функции. Функции домохозяйства.
8. Реализация функций современной российской семьей.

#### **Литература для самостоятельного изучения к Разделу 1.**

1. Прохорова, О. Г. Семействедение: теория и практика : учебник для вузов / О. Г. Прохорова [ и др. ] ; ответственные редакторы О. Г. Прохорова, Е. И. Холостова. — 2-е изд., перераб. и доп. — Москва : Издательство Юрайт, 2023. — 379 с. — (Высшее образование). — ISBN 978-5-534-15897-7. — Текст : электронный // Образовательная платформа Юрайт [сайт]. — URL: <https://urait.ru/bcode/510217> (дата обращения: 08.03.2023).
2. Фирсов, М. В. Технология социальной работы : учебник и практикум для вузов / М. В. Фирсов, Е. Г. Студенова. — 3-е изд., перераб. и доп. — Москва : Издательство Юрайт, 2023. — 557 с. — (Высшее образование). — ISBN 978-5-534-01364-1. — Текст : электронный // Образовательная платформа Юрайт [сайт]. — URL: <https://urait.ru/bcode/510759> (дата обращения: 08.03.2023).

#### **Дополнительная литература**

1. Ростовская, Т. К. Семья в системе социальных институтов общества : учебное пособие для вузов / Т. К. Ростовская, О. В. Кучмаева. — 2-е изд., перераб. и доп. — Москва : Издательство Юрайт, 2023. — 229 с. — (Высшее образование). — ISBN 978-5-534-10600-8 — Текст : электронный // Образовательная платформа Юрайт [сайт]. — URL: <https://urait.ru/bcode/517395> (дата обращения 08.03.2023).
2. Колесникова, Г. И. Социология и психология семьи : учебник для вузов / Г. И. Колесникова. — 2-е изд., перераб. и доп. — Москва : Издательство Юрайт, — 263 с. — (Высшее образование). — ISBN 978-5-534-12133-9. — Текст : электронный // Образовательная платформа Юрайт [сайт]. — URL: <https://urait.ru/bcode/512964> (дата обращения 08.03.2023).

#### **Вопросы для самостоятельной работы к Разделу 2.**

1. Идеи развития семьи в истории социально-философской мысли.
2. Античный период развития идей о семье и государстве (Платон, Аристотель).
3. Социальные концепции семьи эпохи Средневековья.
4. Научные взгляды на семью и брак в период Нового Времени.
5. Научные идеи эволюции брачно-семейных отношений ученых второй половины XIX - начала XX вв.

#### **Перечень тем эссе к Разделу 2:**

1. Типология семьи (Т.А. Гурко, Дж. Мэрдок, демографическая типология).
2. Типологические особенности современной российской семьи.
3. Понятие жизненного цикла семьи и подходы к его рассмотрению. Этапы жизненного цикла.
4. Проблемы психического развития и функционирования личности при нарушениях в формировании привязанности в теории привязанности Дж. Боулби и М. Эйнсворт. Стили привязанности.

5. Теория объектных отношений: основные понятия и положения. Стадии развития объектных отношений.

6. Современные проблемы планирования семьи и формирования программы социальной поддержки семьи, материнства, отцовства и детства.

7. Социально-психологические проблемы неполной семьи и меры социальной защиты этой категории семей.

8. Социально-психологические проблемы многодетной семьи, организация социальной работы с многодетной семьей.

### **Литература для самостоятельного изучения к Разделу 2.**

1. Прохорова, О. Г. Семейведение: теория и практика : учебник для вузов / О. Г. Прохорова [ и др.] ; ответственные редакторы О. Г. Прохорова, Е. И. Холостова. — 2-е изд., перераб. и доп. — Москва : Издательство Юрайт, 2023. — 379 с. — (Высшее образование). — ISBN 978-5-534-15897-7. — Текст : электронный // Образовательная платформа Юрайт [сайт]. — URL: <https://urait.ru/bcode/510217> (дата обращения: 08.03.2023).

2. Фирсов, М. В. Технология социальной работы : учебник и практикум для вузов / М. В. Фирсов, Е. Г. Студенова. — 3-е изд., перераб. и доп. — Москва : Издательство Юрайт, 2023. — 557 с. — (Высшее образование). — ISBN 978-5-534-01364-1. — Текст : электронный // Образовательная платформа Юрайт [сайт]. — URL: <https://urait.ru/bcode/510759> (дата обращения: 08.03.2023).

### **Дополнительная литература**

3. Ростовская, Т. К. Семья в системе социальных институтов общества : учебное пособие для вузов / Т. К. Ростовская, О. В. Кучмаева. — 2-е изд., перераб. и доп. — Москва : Издательство Юрайт, 2023. — 229 с. — (Высшее образование). — ISBN 978-5-534-10600-8 — Текст : электронный // Образовательная платформа Юрайт [сайт]. — URL: <https://urait.ru/bcode/517395> (дата обращения 08.03.2023).

4. Колесникова, Г. И. Социология и психология семьи : учебник для вузов / Г. И. Колесникова. — 2-е изд., перераб. и доп. — Москва : Издательство Юрайт, — 263 с. — (Высшее образование). — ISBN 978-5-534-12133-9. — Текст : электронный // Образовательная платформа Юрайт [сайт]. — URL: <https://urait.ru/bcode/512964> (дата обращения 08.03.2023).

### **Вопросы для самостоятельной работы к Разделу 3.**

1. Основания для категоризации семей: по количеству брачных партнеров (моногамная, полигамная), по количеству поколений (нуклеарная, расширенная), по целям и характеру партнерских отношений (традиционная, зависимая партнерская), по критерию гармоничности (гармоничная, дисгармоничная).

2. Типы дисгармоничных семей.

3. Классификация типов семей по критериям степени выраженности и продолжительности кризиса, мотивации к разрешению кризиса (Холостова Е. И.): дисфункциональная семья, семья социального риска, асоциальная семья.

### **Примерный перечень тем рефератов к разделу 3:**

1. Социально-психологические проблемы семьи с ребенком-инвалидом.
2. Проблемы семьи с инвалидом-взрослым и организации социальной работы с этой категорией семей.
3. Организация социальной работы с семьями в социально опасном положении.
4. Семейные формы устройства детей-сирот в странах северной, континентальной и южной Европы.

5. Формы и технологии социальной работы с семьями военнослужащих срочной службы и участников боевых действий.
6. Социально-психологические проблемы молодой семьи, меры социальной помощи этой категории семей.
7. Социальные проблемы семьи сельского типа поселения.
8. Проблемы семейного насилия и жестокости, возможности их разрешения.

### **Литература для самостоятельного изучения к Разделу 3.**

1. Прохорова, О. Г. Семейведение: теория и практика : учебник для вузов / О. Г. Прохорова [ и др.] ; ответственные редакторы О. Г. Прохорова, Е. И. Холостова. — 2-е изд., перераб. и доп. — Москва : Издательство Юрайт, 2023. — 379 с. — (Высшее образование). — ISBN 978-5-534-15897-7. — Текст : электронный // Образовательная платформа Юрайт [сайт]. — URL: <https://urait.ru/bcode/510217> (дата обращения: 08.03.2023).
2. Фирсов, М. В. Технология социальной работы : учебник и практикум для вузов / М. В. Фирсов, Е. Г. Студенова. — 3-е изд., перераб. и доп. — Москва : Издательство Юрайт, 2023. — 557 с. — (Высшее образование). — ISBN 978-5-534-01364-1. — Текст : электронный // Образовательная платформа Юрайт [сайт]. — URL: <https://urait.ru/bcode/510759> (дата обращения: 08.03.2023).

### **Дополнительная литература**

1. Ростовская, Т. К. Семья в системе социальных институтов общества : учебное пособие для вузов / Т. К. Ростовская, О. В. Кучмаева. — 2-е изд., перераб. и доп. — Москва : Издательство Юрайт, 2023. — 229 с. — (Высшее образование). — ISBN 978-5-534-10600-8 — Текст : электронный // Образовательная платформа Юрайт [сайт]. — URL: <https://urait.ru/bcode/517395> (дата обращения 08.03.2023).
2. Колесникова, Г. И. Социология и психология семьи : учебник для вузов / Г. И. Колесникова. — 2-е изд., перераб. и доп. — Москва : Издательство Юрайт, — 263 с. — (Высшее образование). — ISBN 978-5-534-12133-9. — Текст : электронный // Образовательная платформа Юрайт [сайт]. — URL: <https://urait.ru/bcode/512964> (дата обращения 08.03.2023).

### **Вопросы для самостоятельной работы к Разделу 4.**

1. Модели семейной политики в зарубежных странах: основные принципы построения.
2. Основные виды мотивации семейной политики в зарубежных странах.
3. Приоритетные задачи семейной политики, сформулированные мировым сообществом.

### **Перечень тем эссе к Разделу 4:**

1. Организационная структура службы социальной помощи семье и содержание ее деятельности.
2. Социально-психологические проблемы семьи с членом семьи, страдающим алкогольной зависимостью. Виды социальной помощи семье.
3. Социально-психологические проблемы и социальная помощь семье с наркозависимым членом.
4. Созависимые отношения в семье: причины, виды, коррекция отношений.
5. Семья как фактор деструктивного воспитания и социализации ребенка.
6. Приемная семья – проблемы взаимной адаптации родителей и ребенка.
7. Социального сопровождения семьи ребёнка раннего возраста с ограниченными возможностями здоровья.



8. Метод работы с сетью социальных контактов неблагополучной семьи с ребенком.

#### **Литература для самостоятельного изучения к Разделу 4.**

1. Прохорова, О. Г. Семейведение: теория и практика : учебник для вузов / О. Г. Прохорова [ и др.] ; ответственные редакторы О. Г. Прохорова, Е. И. Холостова. — 2-е изд., перераб. и доп. — Москва : Издательство Юрайт, 2023. — 379 с. — (Высшее образование). — ISBN 978-5-534-15897-7. — Текст : электронный // Образовательная платформа Юрайт [сайт]. — URL: <https://urait.ru/bcode/510217> (дата обращения: 08.03.2023).

2. Фирсов, М. В. Технология социальной работы : учебник и практикум для вузов / М. В. Фирсов, Е. Г. Студенова. — 3-е изд., перераб. и доп. — Москва : Издательство Юрайт, 2023. — 557 с. — (Высшее образование). — ISBN 978-5-534-01364-1. — Текст : электронный // Образовательная платформа Юрайт [сайт]. — URL: <https://urait.ru/bcode/510759> (дата обращения: 08.03.2023).

#### **Дополнительная литература**

1. Ростовская, Т. К. Семья в системе социальных институтов общества : учебное пособие для вузов / Т. К. Ростовская, О. В. Кучмаева. — 2-е изд., перераб. и доп. — Москва : Издательство Юрайт, 2023. — 229 с. — (Высшее образование). — ISBN 978-5-534-10600-8& — Текст : электронный // Образовательная платформа Юрайт [сайт]. — URL: <https://urait.ru/bcode/517395> (дата обращения 08.03.2023).

2. Колесникова, Г. И. Социология и психология семьи : учебник для вузов / Г. И. Колесникова. — 2-е изд., перераб. и доп. — Москва : Издательство Юрайт, — 263 с. — (Высшее образование). — ISBN 978-5-534-12133-9. — Текст : электронный // Образовательная платформа Юрайт [сайт]. — URL: <https://urait.ru/bcode/512964> (дата обращения 08.03.2023).

#### **Вопросы для самостоятельной работы к Разделу 5.**

1. Учреждения социального обслуживания семьи: виды, цели, задачи, структура, направления деятельности.
2. История развития служб социальной помощи семье.
3. Задачи организации службы социальной помощи семье и пути ее решения в нашей стране.
4. Основные функции социального работника при оказании помощи.
5. Подготовка профессиональных кадров для социальной работы с семьей и детьми.

#### **Перечень тем рефератов к Разделу 5:**

1. Факторы семейного кризиса.
2. Типология семейных конфликтов и способы их разрешения.
3. Социальная работа по предупреждению проблем девиантного материнства.
4. Деятельность общественных организаций, фондов, ассоциаций по поддержке семьи.
5. Гендерные проблемы семейных отношений.
6. Церковная социальная работа с детьми из неблагополучных семей.
7. Программы семейной социальной поддержки в России и за рубежом.
8. Приоритеты, цели, основные направления и формы государственной семейной политики.

#### **Литература для самостоятельного изучения к Разделу 5.**

1. Прохорова, О. Г. Семейведение: теория и практика : учебник для вузов / О. Г. Прохорова [ и др.] ; ответственные редакторы О. Г. Прохорова, Е. И. Холостова. — 2-е изд., перераб. и доп. — Москва : Издательство Юрайт, 2023. — 379 с. — (Высшее образование). — ISBN 978-5-534-15897-7. — Текст : электронный // Образовательная платформа Юрайт [сайт].

— URL: <https://urait.ru/bcode/510217> (дата обращения: 08.03.2023).

2. Фирсов, М. В. Технология социальной работы : учебник и практикум для вузов / М. В. Фирсов, Е. Г. Студенова. — 3-е изд., перераб. и доп. — Москва : Издательство Юрайт, 2023. — 557 с. — (Высшее образование). — ISBN 978-5-534-01364-1. — Текст : электронный // Образовательная платформа Юрайт [сайт]. — URL: <https://urait.ru/bcode/510759> (дата обращения: 08.03.2023).

### Дополнительная литература

1. Ростовская, Т. К. Семья в системе социальных институтов общества : учебное пособие для вузов / Т. К. Ростовская, О. В. Кучмаева. — 2-е изд., перераб. и доп. — Москва : Издательство Юрайт, 2023. — 229 с. — (Высшее образование). — ISBN 978-5-534-10600-8 — Текст : электронный // Образовательная платформа Юрайт [сайт]. — URL: <https://urait.ru/bcode/517395> (дата обращения 08.03.2023).

2. Колесникова, Г. И. Социология и психология семьи : учебник для вузов / Г. И. Колесникова. — 2-е изд., перераб. и доп. — Москва : Издательство Юрайт, — 263 с. — (Высшее образование). — ISBN 978-5-534-12133-9. — Текст : электронный // Образовательная платформа Юрайт [сайт]. — URL: <https://urait.ru/bcode/512964> (дата обращения 08.03.2023).

### 3.3. Методические указания к самостоятельной работе по дисциплине (модулю)

Освоение слушателями программы предполагает изучение материалов дисциплин (модулей) в ходе самостоятельной работы.

Для успешного освоения дисциплины (модуля) и достижения поставленных целей необходимо внимательно ознакомиться с рабочей программой дисциплины (модуля), доступной в электронной информационно-образовательной среде РГСУ.

Следует обратить внимание на списки основной и дополнительной литературы, на предлагаемые преподавателем ресурсы информационно-телекоммуникационной сети Интернет. Эта информация необходима для самостоятельной работы обучающегося.

Для более углубленного изучения темы задания для самостоятельной работы рекомендуется выполнять параллельно с изучением данной темы. При выполнении заданий по возможности используйте наглядное представление материала.

Самостоятельная работа включает разнообразный комплекс видов и форм работы обучающихся.

#### ***Написание реферата (доклада).***

#### ***Требования к структуре реферата (доклада):***

Работа должна содержать систематизацию и краткое изложение материала из не менее 5-и литературных источников (монографий, научных статей и докладов) по выбранной теме.

#### ***Основные требования к оформлению:***

Структура доклада (реферата): 1) титульный лист; 2) содержание (в нем последовательно указываются названия пунктов доклада (реферата), указываются страницы, с которых начинается каждый пункт); 3) введение (формулируется суть исследуемой проблемы, обосновывается выбор темы, определяются ее значимость и актуальность, указываются цель и задачи доклада (реферата), дается характеристика используемой литературы); 4) основная часть (каждый раздел ее доказательно раскрывает исследуемый вопрос); 5) выводы и заключение (подводятся итоги или делается обобщенный вывод по теме доклада (реферата)); б) литература.

Доклад (реферат) оформляется на одной стороне листа белой бумаги формата А4 (210x297 мм). Интервал межстрочный -полуторный. Цвет шрифта - черный. Гарнитура шрифта основного текста - «Times New Roman» или аналогичная. Кегль (размер) от 12 до 14 пунктов. Размеры полей страницы (не менее): правое 10 мм, верхнее – 15 мм, нижнее – 20 мм, левое - 25 мм. Формат абзаца: полное выравнивание («по ширине»). Отступ красной строки одинаковый по всему тексту – 15 мм. Страницы должны быть пронумерованы с учётом титульного листа (на титульном листе номер страницы не ставится). В работах используются цитаты, статистические материалы. Эти данные оформляются в виде сносок (ссылок и

примечаний). Внутритекстовые, подстрочные и затекстовые библиографические ссылки должны оформляться в соответствии с ГОСТ Р 7.0.5-2008 «Библиографическая ссылка». Общие требования и правила составления».

Реферат (доклад) сдается в бумажном и электронном виде (10 - 20 печатных страниц).

При проверке реферата (доклада) на антиплагиат - [www.antiplagiat.ru](http://www.antiplagiat.ru) - (более 50% заимствований) работа не принимается.

#### ***Выполнение тестовых заданий.***

Тестовые задания содержат вопросы и 3-4 варианта ответа по базовым положениям изучаемой темы, составлены с расчетом на знания, полученные слушателями в процессе изучения темы.

Тестовые задания выполняются в письменной или электронной форме и сдаются преподавателю, ведущему дисциплину (модуль).

#### ***Написание эссе.***

Эссе - вид самостоятельной исследовательской работы обучающихся, с целью углубления и закрепления теоретических знаний и освоения практических навыков. Цель эссе состоит в развитии самостоятельного творческого мышления и письменного изложения собственных мыслей. При написании эссе слушатель должен представить развернутый письменный ответ на теоретический или практический актуальный вопрос, объявленный преподавателем в аудитории непосредственно перед ее написанием. В процессе написания эссе разрешается пользоваться нормативно-правовыми актами, конспектом лекций (в печатном виде). Использование интернет-ресурсов не допускается. Темы эссе преподаватель предлагает из числа тех, которые слушатели уже рассматривали на лекциях или семинарских занятиях, исходя из содержания заданий в составе оценочных средств. По решению преподавателя, в качестве темы эссе может быть выбрана одна или несколько тем, которые могут быть распределены между слушателями по желанию.

Эссе проводится письменно, по объему не более 3-х печатных листов.

Требования к оформлению эссе:

Эссе выполняется на компьютере (гарнитура Times New Roman, шрифт 14) через 1,5 интервала с полями: верхнее, нижнее – 2; правое – 3; левое – 1,5. Отступ первой строки абзаца – 1,25. Сноски – постраничные. Таблицы и рисунки встраиваются в текст работы. При этом обязательный заголовок таблицы надо размещать над табличным полем, а рисунки сопровождать подрисовочными подписями. При включении в эссе нескольких таблиц и/или рисунков их нумерация обязательна. Обязательна и нумерация страниц. Их целесообразно проставлять внизу страницы – по середине или в правом углу. Номер страницы не ставится на титульном листе, но в общее число страниц он включается. Объем эссе, без учета приложений, не должен превышать 5 страниц. Значительное превышение установленного объема является недостатком работы и указывает на то, что слушатель не сумел отобрать и переработать необходимый материал.

Работа должна содержать собственные умозаключения по сути поставленной проблемы, включать самостоятельно проведенный анализ по сути этой проблемы, выводы, обобщающие авторскую позицию по поставленной проблеме.

## **РАЗДЕЛ 4. ОЦЕНОЧНЫЕ МАТЕРИАЛЫ ПО ДИСЦИПЛИНЕ (МОДУЛЮ)**

### **4.1. Форма промежуточной аттестации обучающегося по дисциплине (модулю)**

Контрольным мероприятием промежуточной аттестации обучающихся по дисциплине (модулю) является зачет который проводится в устной форме.

**4.2. Оценочные материалы, определяющие процедуры оценивания знаний, умений, навыков и (или) опыта деятельности, характеризующих этапы формирования компетенций.**

**4.2.1. Организационные основы применения балльно-рейтинговой системы оценки успеваемости обучающихся по дисциплине (модулю)**

Оценка качества освоения обучающимися дисциплины (модуля) реализуется в формате балльно-рейтинговой системы оценки успеваемости обучающихся (БРСО).

БРСО в ходе текущего контроля успеваемости и промежуточной аттестации осуществляется по 100-балльной шкале.

Академический рейтинг обучающегося по дисциплине (модулю) складывается из результатов:

– текущего контроля успеваемости (максимальный текущий рейтинг обучающегося 80 рейтинговых баллов;

– промежуточной аттестации (максимальный рубежный рейтинг обучающегося 20 рейтинговых баллов.

Условия оценки освоения обучающимся дисциплины (модуля) в формате БРСО доводятся преподавателем до сведения обучающихся на первом учебном занятии, а также размещены в свободном доступе в электронной информационно-образовательной среде Университета.

#### **4.2.2. Проведение текущего контроля успеваемости обучающихся по дисциплине (модулю) в соответствии с балльно-рейтинговой системой оценки успеваемости обучающегося**

В течение учебного семестра до промежуточной аттестации на основании утвержденной рабочей программы дисциплины (модуля) формируется текущий рейтинг обучающегося. Текущий рейтинг обучающегося складывается как сумма рейтинговых баллов, полученных им в течение учебного семестра по всем видам учебных занятий по дисциплине (модулю).

В процессе текущего контроля оцениваются следующие действия обучающегося, направленные на освоение компетенций в рамках изучения учебной дисциплины:

– академическая активность (посещаемость учебных занятий, самостоятельное изучение содержания учебной дисциплины в электронной информационно-образовательной среде, соблюдение сроков сдачи практических заданий и текущих контрольных мероприятий и др.);

– выполнение и сдача текущих и итогового практических заданий (эссе, рефераты, творческие задания, кейс-задания, лабораторные работы, расчетные задания и др., активное участие в групповых интерактивных занятиях (дискуссии, WiKi-проекты и др.), защита проектов и др.);

– прохождение рубежей текущего контроля, включая соблюдение графика их прохождения в электронной информационно-образовательной среде.

Для планирования расчета текущего рейтинга обучающегося используются следующие пропорции:

<b>Вид учебного действия</b>	<b>Максимальная рейтинговая оценка, баллов</b>
академическая активность	10
практические задания	40
<i>из них: текущие практические задания</i>	20
<i>итоговое практическое задание</i>	20
рубежи текущего контроля	30
<b>ИТОГО:</b>	<b>80</b>

В течение учебного семестра по дисциплине (модулю) обучающимся должен быть накоплен текущий рейтинг не менее 52 рейтинговых баллов (65% от максимального значения текущего рейтинга).

Необходимыми условиями допуска обучающегося к промежуточной аттестации по дисциплине являются положительное прохождение обучающимся не менее 65% рубежей текущего контроля с накоплением не менее 65% максимального рейтингового балла за каждый рубеж текущего контроля и положительное выполнение итогового практического задания с

накоплением не менее 65% максимального рейтингового балла, установленного за итоговое практическое задание.

Невыполнение вышеуказанных условий является текущей академической задолженностью, которая должна быть ликвидирована обучающимся до контрольного мероприятия промежуточной аттестации.

Сведения о наличии у обучающихся текущей академической задолженности, сроках и порядке добора рейтинговых баллов для её ликвидации доводятся до обучающихся педагогическим работником.

В случае неликвидации текущей академической задолженности, педагогический работник обязан во время контрольного мероприятия промежуточной аттестации поставить обучающемуся 0 рейтинговых баллов. В этом случае ликвидация текущей академической задолженности возможна в периоды проведения повторной промежуточной аттестации.

#### **4.2.3. Проведение промежуточной аттестации обучающихся по дисциплине (модулю) в соответствии с балльно-рейтинговой системой оценки успеваемости обучающегося**

Промежуточная аттестация по дисциплине (модулю) проводится в соответствии с Положением о промежуточной аттестации обучающихся по основным профессиональным образовательным программам в Российском государственном социальном университете и Положением о балльно-рейтинговой системе оценки успеваемости обучающихся по основным профессиональным образовательным программам в Российском государственном социальном университете в действующей редакции.

На промежуточную аттестацию отводится 20 рейтинговых баллов.

Ответы обучающегося на контрольном мероприятии промежуточной аттестации оцениваются педагогическим работником по 20 - балльной шкале, а итоговая оценка по дисциплине (модулю) выставляется по пятибалльной системе для дифференцированного зачета.

Критерии выставления оценки определяются Положением о балльно-рейтинговой системе оценки успеваемости обучающихся по основным профессиональным образовательным программам высшего образования - программам бакалавриата, программам специалитета, программам магистратуры в Российском государственном социальном университете.

В процессе определения рубежного рейтинга обучающегося используется следующая шкала:

<b>Рубежный рейтинг</b>	<b>Критерии оценки освоения обучающимся учебной дисциплины в ходе контрольных мероприятий промежуточной аттестации</b>
19-20 рейтинговых баллов	обучающийся глубоко и прочно усвоил программный материал, исчерпывающе, последовательно, грамотно и логически стройно его излагает, тесно увязывает с задачами и будущей деятельностью, не затрудняется с ответом при видоизменении задания, свободно справляется с задачами и практическими заданиями, правильно обосновывает принятые решения, умеет самостоятельно обобщать и излагать материал, не допуская ошибок
16-18 рейтинговых баллов	обучающийся твердо знает программный материал, грамотно и по существу излагает его, не допуская существенных неточностей в ответе на вопрос, может правильно применять теоретические положения и владеет необходимыми умениями и навыками при выполнении практических заданий
13-15 рейтинговых баллов	обучающийся освоил основной материал, но не знает отдельных деталей, допускает неточности, недостаточно правильные формулировки, нарушает последовательность в изложении программного материала и испытывает затруднения в выполнении практических заданий

1-12 рейтинговых баллов	обучающийся не знает значительной части программного материала, допускает существенные ошибки, с большими затруднениями выполняет практические задания
0 рейтинговых баллов	не аттестован

**4.3. Перечень заданий для проведения текущей и промежуточной оценки знаний, умений, навыков и (или) опыта деятельности, характеризующих этапы формирования компетенций.**

**4.3.1. Оценочные материалы для проведения текущей аттестации и рубежного контроля, обучающихся по дисциплине (модулю)**

**Перечень вопросов рубежного контроля и текущей аттестации**

№ п/п	Контролируемые разделы, дисциплины	Код контролируемой компетенций	Форма рубежного контроля	Вопросы/задания рубежного контроля
1	Раздел - «1»	ПК-1 ПК-2 ПК-3	Кейс-задания	<p>1. По учебникам и учебным пособиям представьте различные варианты определения «семьеведение», выяснив, что в них общее и чем они отличаются. Сформулируйте современное понимание сущности семьеведения с Вашей точки зрения.</p> <p>2. Выявите основные принципы семьеведения и его место в профессиональной подготовке специалиста социальной сферы.</p> <p>3. Разработайте проект своей статьи о семье, который мог бы быть внесен в Семейный Кодекс. Опишите проект разработки своей статьи.</p>
2.	Раздел - «2»	ПК-1 ПК-2 ПК-3	Кейс-задания	<p>1. Найдите в различных словарях (по философии, социологии, психологии и т.д.) определения семьи.</p> <p>2. Сравните различные определения и установите специфику подхода к определению семьи в семьеведении.</p> <p>3. Интерпретируйте факты из жизни своей семьи с точки зрения различных дисциплин, изучающих семью.</p> <p>4. Предложите новый подход к исследованию семьи.</p> <p>5. Сравните структуру семьеведения с дисциплинами аналогичного класса: науковедением, религиоведением, искусствоведением, литературоведением и др.</p>

3.	Раздел - «3»	ПК-1 ПК-2 ПК-3	Кейс-задания	<ol style="list-style-type: none"> <li>1. Выясните среди ваших знакомых точку зрения мужчин и точку зрения женщин на ситуацию кризиса семьи. В чем различаются и в чем совпадают эти мнения?</li> <li>2. Каким образом решение женского вопроса повлекло за собой выдвижение мужского и детского вопросов?</li> <li>3. Представьте известные вам из истории кризисы семьи.</li> </ol>
4.	Раздел - «4»	ПК-1 ПК-2 ПК-3	Кейс-задания	<ol style="list-style-type: none"> <li>1. Проведите самостоятельное эмпирическое исследование на тему «Полороловые (супружеские) и родительские стереотипы в современном обществе». Для выполнения работы опросите десять мужчин и десять женщин одной возрастной группы (разница в возрасте не должна превышать 10 лет). Каждому человеку следует задать следующие вопросы: <ul style="list-style-type: none"> <li>- Назовите пять качеств идеального мужа.</li> <li>- Назовите пять качеств идеальной жены.</li> <li>- Назовите пять качеств мужа, недопустимых в семейной жизни.</li> <li>- Назовите пять качеств жены, недопустимых в семейной жизни.</li> <li>- Назовите пять качеств хорошего родителя.</li> <li>- Назовите пять качеств родителей, недопустимых при воспитании детей.</li> </ul> Полученные данные проанализируйте в совокупности, представив в процентном отношении наиболее встречающиеся качества. В завершении следует сравнить мнения мужчин и женщин и дать их развернутую характеристику. </li> <li>2. Рассмотрите различные категории современной семьи: по количеству детей, по составу, по структуре, по типу главенства в семье, по семейному быту, по однородности социального состава, по семейному стажу, по качеству отношений и атмосфере в семье, по географическому признаку, по типу потребительского поведения, по особым условиям семейной жизни, по характеру проведения досуга, по социальной мобильности, по степени кооперации совместной деятельности, по состоянию психологического здоровья. Проанализируйте формы брачно-семейных отношений, особенности современной модели семьи.</li> </ol>
5.	Раздел - «5»	ПК-1 ПК-2 ПК-3	Кейс-задания	<ol style="list-style-type: none"> <li>1. Выделите основные на ваш взгляд функции семьи. Докажите свою точку зрения.</li> <li>2. Составьте таблицу «Функции семьи» и заполните ее по следующим параметрам:</li> </ol>



				<table border="1"> <tr> <td></td> <td>Функция семьи</td> <td>Основное назначение функции в семье</td> </tr> <tr> <td></td> <td></td> <td></td> </tr> </table>		Функция семьи	Основное назначение функции в семье			
	Функция семьи	Основное назначение функции в семье								
<p>3. Определите систему мер, воздействующих на неблагоприятные тенденции в области народонаселения.</p>										

#### 4.3.2. Оценочные материалы для проведения промежуточной аттестации обучающихся по дисциплине (модулю)

##### Вопросы/задания для проведения промежуточной аттестации обучающихся по дисциплине (модулю)

Код контролируемой компетенции: ПК-1, ПК-2, ПК-3.

Вопросы /задания

##### Примерные вопросы для проведения промежуточной аттестации обучающихся по учебной дисциплине

Теоретический блок вопросов:

1. Семейное воспитание как наука и профессиональная деятельность. Предмет, методы и принципы семейного воспитания.
2. Научные взгляды и идеи развития семьи в истории социально-философской мысли.
3. Сущность понятия семьи как социального института, малой социальной группы, психосоциальной системы.
4. Структура и функции семьи. Общественное и индивидуальное значение функций семьи.
5. Типология семей, основные типобразующие признаки.
6. Семья как объект и субъект социальной работы. Основные задачи оказания социальной защиты семьи.
7. Функции социальной работы с семьей, их характеристика.
8. Основные положения концепций эволюции брачно-семейных отношений Л. Моргана.
9. Основные положения концепции эволюции брачно-семейных отношений Ф. Энгельса.
10. Основные положения концепции эволюции брачно-семейных отношений Ф. Ле Пле.
11. Основные положения концепции эволюции брачно-семейных отношений Б. Малиновского.
12. Основные положения концепции эволюции брачно-семейных отношений П. Сорокина.
13. Тенденции и перспективы развития современной семьи. Признаки, свидетельствующие о кризисе семьи на современном этапе развития общества.
14. Основные положения теории семейных систем. Закон семейного гомеостаза и закон развития.
15. Основные параметры функционирования семейной системы: подсистемы и границы семьи, семейные правила, семейные мифы, стабилизаторы).
16. Жизненный цикл развития семьи: потребности, задачи и типичные проблемы семьи на каждой стадии развития.
17. Нормативные и ненормативные кризисы в жизненном цикле развития семьи. Неполнота жизненного цикла развития семьи.
18. Принципы, подходы и рекомендации международного сообщества по проблемам брака и семьи (международные документы).
19. Российское законодательство по вопросам брака и семьи.
20. Организация социальной защиты семьи в РФ: сущность, содержание, задачи, формы, условия.
21. Социально незащищенные семьи: понятие, категории, условия и уровни социальной защиты.
22. Государственная семейная политика РФ: реализация и перспективы развития.
23. Основные принципы государственной семейной политики РФ.
24. Механизмы реализации основных направлений государственной семейной политики РФ. Проблемы реализации семейной политики в России.
25. Концепции (модели) современной семейной политики в развитых странах.
26. Семейный кодекс РФ: анализ основных положений в вопросах регулирования брачно-семейных отношений.
27. Семейное законодательство: проблемы гендерного равенства.

28. Организация социальной защиты семьи в РФ
29. Семейное жизнеустройство и социализация детей-сирот и детей, оставшихся без попечения родителей.
30. Правовое регулирование опеки и попечительства. Требования, предъявляемые к опекунам и попечителям. Права детей, находящихся под опекой (попечительством).
31. Система пособий и компенсационных выплат семье на детей в РФ.
32. Компенсационные выплаты, пособия, пенсии взрослым членам семьи.
33. Материнский капитал как специальная мера государственной поддержки семей с детьми. Правые акты, регулирующие вопросы материнского капитала.
34. Социальное обслуживание семей с детьми в общей системе социальной защиты населения.
35. Учреждения службы социальной помощи семье, их организационная структура, задачи и направления деятельности.
36. Молодая семья как объект и субъект социальной защиты. Социальный статус молодой семьи в современном обществе, основные проблемы. Социальная помощь молодой семье.
37. Положение неполных семей в современном обществе. Социально-психологические проблемы неполных семей, модели социальной защиты.
38. Многодетная семья: критерии и типы многодетности. Основные проблемы многодетных семей и модели их социальной защиты.
39. Социально-психологические проблемы семьи с ребенком-инвалидом. Технологии социальной работы с семьей ребенка-инвалида.
40. Приемная семья, ее образование. Требования, предъявляемые к приемным родителям. Права детей, переданных на воспитание в приемную семью.
41. Организация социальной работы с семьей, находящейся в социально-опасном положении.
42. Диагностика как технология социальной работы с семьей.
43. Консультирование как технология социальной работы с семьей.
44. Технологии коррекции семейных взаимоотношений.
45. Социальный патронаж семьи.
46. Социальная терапия семьи.
47. Социальная работа с семьей в экстренных ситуациях.
48. Социальная работы с семьей, направленная на поддержание ее стабильности.
49. Социальная работа с семьей, направленная на социальное продвижение (развитие) семьи и ее членов.
50. Социальная работа с семьей, направленная на обретение определенного социального статуса ее членов.
51. Социальные проекты и программы помощи семье.
52. Региональная политика в области социальной защиты различных категорий семей.

Аналитическое задание:

**Задание № 1.**

Составьте словарь терминов по дисциплине, используя учебную, словарную и научную литературу:

1. семья
2. брак
3. малая группа
4. структура семьи
5. функции семьи
6. семейная система
7. семейный гомеостаз
8. жизненный цикл развития семьи
9. социальная работа с семьей

Укажите источники, в которых раскрывается каждое из понятий.

**Задание № 2. Законодательное обеспечение государственной семейной политики на федеральном и региональном уровнях.**

1. Составьте перечень основных федеральных законодательных актов, регулирующих социальную работу с семьей.

2. Проведите сравнительный анализ зарубежных документов и российского законодательства по вопросам семьи и брака.

3. Составьте перечень законодательных актов Кемеровской области, регулирующих социальную работу с семьей. Определите специфические особенности семейной политики Кемеровской области.

Аргументируйте ответ.

**Задание № 3. Оценка эффективности законодательных актов РФ, направленных на социальную защиту различных категорий семей.**

Работа проводится в группах 2-3 чел.

1. Оцените эффективность законодательных актов РФ, направленных на социальную защиту различных категорий семей, с помощью методики Бойко В. В. и др. (см. Перечень документов для анализа).

Перечень документов для анализа:

А) ФЗ от 28 декабря 2013 года № 442-ФЗ «Об основах социального обслуживания граждан в Российской Федерации».

Б) Распоряжение правительства Российской Федерации от 25 августа 2014 года № 1618-р «Концепция государственной семейной политики Российской Федерации на период до 2025 года».

В) Закон Кемеровской области от 7 февраля 2013 года № 9-ОЗ «О мерах социальной поддержки отдельной категории приемных матерей».

Показатели для оценки эффективности законодательных актов РФ, направленных на социальную защиту различных категорий семей:

Отражение в акте или документе жизненного цикла развития субъекта законодательных актов, т. е. семьи той или иной категории.

Адресность законодательного акта или документа.

Отсутствие объективных препятствий для осуществления законодательного акта или документа.

Отсутствие в акте или документе несогласованности с другими законодательными актами РФ.

Наличие элементов, которые инициируют участие неправительственных организаций в осуществлении закона, указа или постановления.

Предусмотренность в акте или документе мер наказания за неисполнение или препятствие его исполнению.

Способность акта или документа, в случае реализации, удовлетворить материальные и духовные потребности субъекта, интересы которого они выражают.

При оценке степени социальной защищенности субъекта законодательного акта использовать шкалы и соответствующие критерии.

На основе баллов, полученных по всем 7 показателям, дается оценка социальной защищенности семьи той или иной категории на законодательном уровне.

2. Заполните форму по результатам оценки социальной защищенности семей различных категорий на законодательном уровне.

3. Подготовить отчет о результатах исследования степень социальной защищенности семей в правовых документах Российской Федерации.

## РАЗДЕЛ 5. УСЛОВИЯ РЕАЛИЗАЦИИ ДИСЦИПЛИНЫ (МОДУЛЯ)

### 5.1. Перечень основной и дополнительной учебной литературы для освоения дисциплины (модуля)

#### 5.1.1. Основная литература

1. Прохорова, О. Г. Семейное воспитание: теория и практика : учебник для вузов / О. Г. Прохорова [ и др.] ; ответственные редакторы О. Г. Прохорова, Е. И. Холостова. — 2-е изд., перераб. и доп. — Москва : Издательство Юрайт, 2023. — 379 с. — (Высшее образование). — ISBN 978-5-534-15897-7. — Текст : электронный // Образовательная платформа Юрайт [сайт]. — URL: <https://urait.ru/bcode/510217> (дата обращения: 08.03.2023).
2. Фирсов, М. В. Технология социальной работы : учебник и практикум для вузов / М. В. Фирсов, Е. Г. Студенова. — 3-е изд., перераб. и доп. — Москва : Издательство Юрайт, 2023. — 557 с. — (Высшее образование). — ISBN 978-5-534-01364-1. — Текст : электронный // Образовательная платформа Юрайт [сайт]. — URL: <https://urait.ru/bcode/510759> (дата обращения: 08.03.2023).

#### 5.1.2. Дополнительная литература

1. Ростовская, Т. К. Семья в системе социальных институтов общества : учебное пособие для вузов / Т. К. Ростовская, О. В. Кучмаева. — 2-е изд., перераб. и доп. — Москва : Издательство Юрайт, 2023. — 229 с. — (Высшее образование). — ISBN 978-5-534-10600-8 — Текст : электронный // Образовательная платформа Юрайт [сайт]. — URL: <https://urait.ru/bcode/517395> (дата обращения 08.03.2023).
2. Колесникова, Г. И. Социология и психология семьи : учебник для вузов / Г. И. Колесникова. — 2-е изд., перераб. и доп. — Москва : Издательство Юрайт, — 263 с. — (Высшее образование). — ISBN 978-5-534-12133-9. — Текст : электронный // Образовательная платформа Юрайт [сайт]. — URL: <https://urait.ru/bcode/512964> (дата обращения 08.03.2023).

### 5.2 Перечень ресурсов информационно-коммуникационной сети «Интернет», необходимых для освоения дисциплины (модуля)

№	Название электронного ресурса	Описание электронного ресурса	Используемый для работы адрес
.	ЭБС «Университетская библиотека онлайн»	Электронная библиотека, обеспечивающая доступ высших и средних учебных заведений, публичных библиотек и корпоративных пользователей к наиболее востребованным материалам по всем отраслям знаний от ведущих российских издательств	<a href="http://biblioclub.ru/">http://biblioclub.ru/</a>
.	Научная электронная библиотека eLIBRARY.ru	Крупнейший российский информационно-аналитический портал в области науки, технологии, медицины и образования, содержащий рефераты и полные тексты более 34 млн научных публикаций и патентов	<a href="http://elibrary.ru/">http://elibrary.ru/</a>
.	Образовательная платформа Юрайт	Электронно-библиотечная система для ВУЗов, ССУЗов, обеспечивающая доступ к учебникам, учебной и методической литературе по различным дисциплинам.	<a href="https://urait.ru/">https://urait.ru/</a>
.	База данных "EastView"	Полнотекстовая база данных периодических изданий	<a href="https://dlib.eastview.com">https://dlib.eastview.com</a>
.	Электронная библиотека "Grebennikon"	Библиотека предоставляет доступ более чем к 30 журналам, выпускаемых Издательским домом "Гребенников".	<a href="https://grebennikon.ru/">https://grebennikon.ru/</a>

#### 5.3 Методические указания для обучающихся по освоению дисциплины (модуля)

Освоение обучающимся дисциплины (модуля) «Семьеведение» предполагает изучение материалов дисциплины (модуля) на аудиторных занятиях и в ходе самостоятельной работы.

Аудиторные занятия проходят в форме лекций, семинаров, практических и лабораторных занятий.

При подготовке к аудиторным занятиям необходимо помнить особенности каждой формы его проведения.

Подготовка к учебному занятию лекционного типа заключается в следующем.

С целью обеспечения успешного обучения обучающийся должен готовиться к лекции, поскольку она является важнейшей формой организации учебного процесса, поскольку:

- знакомит с новым учебным материалом;
- разъясняет учебные элементы, трудные для понимания;
- систематизирует учебный материал;
- ориентирует в учебном процессе.

С этой целью:

- внимательно прочитайте материал предыдущей лекции;
- ознакомьтесь с учебным материалом по учебнику и учебным пособиям с темой прочитанной лекции;
- внесите дополнения к полученным ранее знаниям по теме лекции на полях лекционной тетради;
- запишите возможные вопросы, которые вы зададите лектору на лекции по материалу изученной лекции;
- постарайтесь уяснить место изучаемой темы в своей подготовке;
- узнайте тему предстоящей лекции (по тематическому плану, по информации лектора) и запишите информацию, которой вы владеете по данному вопросу.

Подготовка к занятию семинарского типа

При подготовке и работе во время проведения занятий семинарского типа следует обратить внимание на следующие моменты: на процесс предварительной подготовки, на работу во время занятия, обработку полученных результатов, исправление полученных замечаний.

Предварительная подготовка к учебному занятию семинарского типа заключается в изучении теоретического материала в отведенное для самостоятельной работы время, ознакомление с инструктивными материалами .

Работа во время проведения учебного занятия семинарского типа включает:

- консультирование студентов преподавателями и вспомогательным персоналом с целью предоставления исчерпывающей информации, необходимой для самостоятельного выполнения предложенных преподавателем задач;
- самостоятельное выполнение заданий согласно обозначенной учебной программой тематики.

Обработка, обобщение полученных результатов парктической работы проводиться обучающимися самостоятельно или под руководством преподавателя (в зависимости от степени сложности поставленных задач). В результате оформляется индивидуальный отчет. Подготовленная к сдаче на контроль и оценку работа сдается преподавателю. Форма отчетности может быть письменная, устная или две одновременно. Главным результатом в данном случае служит получение положительной оценки по каждому практическому занятию. Это является необходимым условием при проведении рубежного контроля и допуска к зачету. При получении неудовлетворительных результатов обучающийся имеет право в дополнительное время пересдать преподавателю работу до проведения промежуточной аттестации.

## **5.4 Информационно-технологическое обеспечение образовательного процесса по дисциплины (модуля)**

### **5.4.1. Средства информационных технологий**

1. Персональные компьютеры;
2. Средства доступа в Интернет;
3. Проектор.

#### 5.4.2. Лицензионное и свободно распространяемое программное обеспечение, в том числе отечественного производства:

1. Операционная система: Astra Linux SE
2. Пакет офисных программ: LibreOffice
3. Справочная система Консультант+
4. Okular или Acrobat Reader DC
5. Ark или 7-zip
6. User Gate
7. TrueConf (client)

\*Указывается актуальное программное обеспечение, необходимое для освоения дисциплины (модуля).

#### 5.4.3. Информационные справочные системы и профессиональные базы данных.

№	Название электронного ресурса	Описание электронного ресурса	Используемый для работы адрес
.	ЭБС «Университетская библиотека онлайн»	Электронная библиотека, обеспечивающая доступ высших и средних учебных заведений, публичных библиотек и корпоративных пользователей к наиболее востребованным материалам по всем отраслям знаний от ведущих российских издательств	<a href="http://biblioclub.ru/">http://biblioclub.ru/</a>
.	Научная электронная библиотека eLIBRARY.ru	Крупнейший российский информационно-аналитический портал в области науки, технологии, медицины и образования, содержащий рефераты и полные тексты более 34 млн научных публикаций и патентов	<a href="http://elibrary.ru/">http://elibrary.ru/</a>
.	Образовательная платформа Юрайт	Электронно-библиотечная система для ВУЗов, ССУЗов, обеспечивающая доступ к учебникам, учебной и методической литературе по различным дисциплинам.	<a href="https://urait.ru/">https://urait.ru/</a>
.	База данных "EastView"	Полнотекстовая база данных периодических изданий	<a href="https://dlib.eastview.com">https://dlib.eastview.com</a>
.	Электронная библиотека "Grebennikon"	Библиотека предоставляет доступ более чем к 30 журналам, выпускаемых Издательским домом "Гребенников".	<a href="https://grebennikon.ru/">https://grebennikon.ru/</a>

#### 5.5. Материально-техническое обеспечение образовательного процесса по дисциплине (модулю)

Для изучения дисциплины (модуля) используются:

Для изучения дисциплины (модуля) «Семьеведение» в рамках реализации основной профессиональной образовательной программы по направлению подготовки 39.03.02 Социальная работа» используются:

Учебная аудитория для занятий лекционного типа оснащена специализированной мебелью (стол для преподавателя, парты, стулья, доска для написания мелом); техническими средствами обучения (видеопроjectionное оборудование, средства звуковоспроизведения, экран и имеющие выход в сеть Интернет).

Учебная аудитория для занятий семинарского типа: оснащена специализированной мебелью (стол для преподавателя, парты, стулья, доска для написания мелом); техническими средствами обучения (видеопроjectionное оборудование, средства звуковоспроизведения, экран и имеющие выход в сеть Интернет).

Помещения для самостоятельной работы обучающихся: оснащены специализированной мебелью (парты, стулья) техническими средствами обучения (персональные компьютеры с доступом в сеть интернет и обеспечением доступа в электронно-информационную среду университета, программным обеспечением).

## **5.6. Образовательные технологии**

При реализации дисциплины (модуля) «*Семьеведение*» применяются различные образовательные технологии, в том числе технологии электронного обучения.

Освоение дисциплины (модуля) «*Семьеведение*» предусматривает использование в учебном процессе активных и интерактивных форм проведения учебных занятий в форме указать форму (компьютерных симуляций, деловых и ролевых игр, разбор конкретных ситуаций, психологические и иные тренинги) в сочетании с внеаудиторной работой с целью формирования и развития профессиональных навыков обучающихся.

При освоении дисциплины (модуля) «*Семьеведение*» предусмотрено применением электронного обучения.

Учебные часы дисциплины «*Семьеведение*» предусматривают классическую контактную работу преподавателя с обучающимся в аудитории и контактную работу посредством электронной информационно-образовательной среды в синхронном и асинхронном режиме (вне аудитории) посредством применения возможностей компьютерных технологий (электронная почта, электронный учебник, тестирование, вебинар, видеофильм, презентация, форум и др.).

В рамках дисциплины (модуля) «*Семьеведение*» предусмотрены встречи с руководителями и работниками организаций, деятельность которых связана с направленностью (профилем) реализуемой основной профессиональной образовательной программы.



## ЛИСТ РЕГИСТРАЦИИ ИЗМЕНЕНИЙ

№ п/п	Содержание изменения	Реквизиты документа об утверждении изменения	Дата введения изменения
1.	Утверждена и введена в действие решением Ученого Совета факультета социальной работы на основании Федерального государственного образовательного стандарта высшего образования по направлению подготовки 39.03.02 Социальная работа (уровень бакалавриата), утвержденным приказом Министерства образования и науки Российской Федерации от 05.02.2018 г. № 76	Протокол заседания Ученого совета факультета № 10 от «27» марта 2023 года	01.09.2023
2.	*	Протокол заседания Ученого совета факультета № _____ от «____» _____ 20____ года	____.____.____
3.	*	Протокол заседания Ученого совета факультета № _____ от «____» _____ 20____ года	____.____.____
4.	*	Протокол заседания Ученого совета факультета № _____ от «____» _____ 20____ года	____.____.____



**МИНИСТЕРСТВО НАУКИ И ВЫСШЕГО ОБРАЗОВАНИЯ  
РОССИЙСКОЙ ФЕДЕРАЦИИ**  
**Филиал федерального государственного бюджетного  
образовательного учреждения высшего образования  
«РОССИЙСКИЙ ГОСУДАРСТВЕННЫЙ СОЦИАЛЬНЫЙ  
УНИВЕРСИТЕТ» в г. Сочи Краснодарского края**



**УТВЕРЖДАЮ**  
И.о. директора филиала РГСУ в  
г. Сочи Краснодарского края  
\_\_\_\_\_ З.А. Еремина  
«18» августа 2023 г.

**РАБОЧАЯ ПРОГРАММА ДИСЦИПЛИНЫ (МОДУЛЯ)**  
**СОЦИАЛЬНОЕ ПРЕДПРИНИМАТЕЛЬСТВО**

**Направление подготовки**  
**39.03.03 «Организация работы с молодежью»**

**Направленность**  
**«Технологии реализации молодежной политики»**

**ОБРАЗОВАТЕЛЬНАЯ ПРОГРАММА ВЫСШЕГО ОБРАЗОВАНИЯ - ПРОГРАММА  
БАКАЛАВРИАТА**

**Форма обучения**  
**Очно-заочная**

Сочи 2023 г. \_

## СОДЕРЖАНИЕ

<b>РАЗДЕЛ 1. ПАСПОРТ РАБОЧЕЙ ПРОГРАММЫ ДИСЦИПЛИНЫ (МОДУЛЯ)</b> .....	<b>4</b>
1.1 Цель и задачи дисциплины (модуля).....	4
1.2 Планируемые результаты обучения по дисциплине (модулю) в рамках планируемых результатов освоения основной профессиональной образовательной программы высшего образования – программы бакалавриата/магистратуры/специалитета соотнесенные с установленными индикаторами достижения компетенций .....	4
<b>РАЗДЕЛ 2. СТРУКТУРА И СОДЕРЖАНИЕ ДИСЦИПЛИНЫ (МОДУЛЯ)</b> .....	<b>6</b>
2.1 Объем дисциплины (модуля), включая контактную работу обучающегося с педагогическими работниками и самостоятельную работу обучающегося .....	6
2.2. Учебно-тематический план дисциплины (модуля).....	7
2.3. Содержание дисциплины (модуля) .....	9
<b>РАЗДЕЛ 3. УЧЕБНО-МЕТОДИЧЕСКОЕ ОБЕСПЕЧЕНИЕ САМОСТОЯТЕЛЬНОЙ РАБОТЫ ОБУЧАЮЩИХСЯ ПО ДИСЦИПЛИНЕ (МОДУЛЮ)</b> .....	<b>16</b>
3.1. Виды самостоятельной работы обучающихся по дисциплине (модулю).....	16
3.2. Задания для самостоятельной работы .....	19
3.3. Методические указания к самостоятельной работе по дисциплине (модулю) .....	26
<b>РАЗДЕЛ 4. ОЦЕНОЧНЫЕ МАТЕРИАЛЫ ПО ДИСЦИПЛИНЕ (МОДУЛЮ)</b> .....	<b>28</b>
4.1. Форма промежуточной аттестации обучающегося по дисциплине (модулю).....	28
4.2. Оценочные материалы, определяющие процедуры оценивания знаний, умений, навыков и (или) опыта деятельности, характеризующих этапы формирования компетенций.....	28
4.2.1. Организационные основы применения балльно-рейтинговой системы оценки успеваемости обучающихся по дисциплине (модулю).....	28
4.2.2. Проведение текущего контроля успеваемости обучающихся по дисциплине (модулю) в соответствии с балльно-рейтинговой системой оценки успеваемости обучающегося .....	29
4.2.3. Проведение промежуточной аттестации обучающихся по дисциплине (модулю) в соответствии с балльно-рейтинговой системой оценки успеваемости обучающегося.....	30
4.3.1. Оценочные материалы для проведения текущей аттестации и рубежного контроля, обучающихся по дисциплине (модулю).....	30
4.3.2. Оценочные материалы для проведения промежуточной аттестации обучающихся по дисциплине (модулю) .....	33
<b>РАЗДЕЛ 5. УСЛОВИЯ РЕАЛИЗАЦИИ ДИСЦИПЛИНЫ (МОДУЛЯ)</b> .....	<b>35</b>
5.1. Перечень основной и дополнительной учебной литературы для освоения дисциплины (модуля) ..	35
<b>5.1.1. Основная литература</b> .....	35
<b>5.1.2. Дополнительная литература</b> .....	36
5.2 Перечень ресурсов информационно-коммуникационной сети «Интернет», необходимых для освоения дисциплины (модуля) .....	36
5.3 Методические указания для обучающихся по освоению дисциплины (модуля).....	37
5.4 Информационно-технологическое обеспечение образовательного процесса по дисциплины (модуля) .....	38
<b>5.4.1. Средства информационных технологий</b> .....	38
<b>5.4.2. Лицензионное и свободно распространяемое программное обеспечение, в том числе отечественного производства:</b> .....	38
<b>5.4.3. Информационные справочные системы и профессиональные базы данных</b> .....	38
5.5. Материально-техническое обеспечение образовательного процесса по дисциплине (модулю).....	39
5.6. Образовательные технологии .....	39
<b>ЛИСТ РЕГИСТРАЦИИ ИЗМЕНЕНИЙ</b> .....	<b>40</b>

Рабочая программа дисциплины (модуля) «Социальное предпринимательство» разработана на основании федерального государственного образовательного стандарта высшего образования – *бакалавриата/магистратуры/специалитета* по направлению подготовки/специальности 39.04.03 «Организация работы с молодежью», утвержденного приказом Министерства образования и науки РФ от 5 февраля 2018 г. № 82, учебного плана по основной профессиональной образовательной программе высшего образования - программы *бакалавриата/магистратуры/специалитета* по направлению подготовки/специальности 39.04.03 «Организация работы с молодежью» (далее – «ОПОП»).

Рабочая программа дисциплины (модуля) «Социальное предпринимательство» разработана рабочей группой в составе: старший преподаватель Богатов Денис Сергеевич.

Рабочая программа дисциплины (модуля) обсуждена и утверждена на заседании ученого совета факультета Номер протокола № 10 от 27 марта 2023 года.

Протокол № 10 от «27» марта 2023 года

И.о. декана факультета  
политических и социальных  
технологий  
кандидат педагогических наук,  
доцент



С.В. Пивнева

\_\_\_\_\_  
(подпись)

Рабочая программа дисциплины (модуля) рекомендована к утверждению представителями организаций-работодателей :

Руководитель основной профессиональной  
образовательной программы  
к. ист. н. доцент кафедры общественно-  
социальных институтов и социальной  
работы



З.К. Алиева

\_\_\_\_\_  
(подпись)

ГБУ ТЦСО «Царицынский»  
г. Москвы, заместитель директора



О.С. Шмакова

\_\_\_\_\_  
(подпись)

Рабочая программа дисциплины (модуля) рецензирована и рекомендована к утверждению:

ГБУ ТЦСО «Царицынский»  
г. Москвы, заместитель директора



О.С. Шмакова

\_\_\_\_\_  
(подпись)

Заведующий кафедрой  
д-р экон. наук, профессор



Е.Ш. Гонтмахер

\_\_\_\_\_  
(подпись)

## РАЗДЕЛ 1. ПАСПОРТ РАБОЧЕЙ ПРОГРАММЫ ДИСЦИПЛИНЫ (МОДУЛЯ)

### 1.1 Цель и задачи дисциплины (модуля)

Цель дисциплины заключается в получении обучающимися теоретических знаний о социальном предпринимательстве как перспективном направлении развития российской экономики, технологиях социального предпринимательства в различных сферах жизни российского общества с последующим применением в профессиональной сфере и практических навыков (формирование) по повышению качества социальной работы и обеспечению социального благополучия личности и общества.

Задачами дисциплины (модуля) являются:

1. формирование у студентов знаний об основных технологиях построения социального предпринимательства;
2. изучение теоретических основ социального предпринимательства и построения эффективной модели предпринимательской деятельности в социальной сфере;
3. изучение практики применения основных методик и технологий построения и выстраивания социально-предпринимательской деятельности;
4. освоение базовых элементов предпринимательской деятельности в социальной сфере.

**1.2 Планируемые результаты обучения по дисциплине (модулю) в рамках планируемых результатов освоения основной профессиональной образовательной программы высшего образования – программы бакалавриата/магистратуры/специалитета соотнесенные с установленными индикаторами достижения компетенций**

Процесс освоения дисциплины (модуля) направлен на формирование у обучающихся следующих компетенций: ПК-2, ПК-3, ПК-5 и ПК-8 в соответствии с учебным планом.

В результате освоения дисциплины (модуля) обучающийся должен демонстрировать следующие результаты:

Категория компетенций (при наличии)	Код компетенции Формулировка компетенции	Код и наименование индикатора достижения компетенции	Результаты обучения
Профессиональные	ПК-2 Способен к планированию деятельности по предоставлению социальных услуг, социального сопровождения, мер социальной поддержки и государственной социальной помощи, а также профилактике обстоятельств, обуславливающих нуждаемость в социальном	ПК-2.1 Составляет план деятельности по предоставлению социальных услуг, социального сопровождения, мер социальной поддержки и государственной социальной помощи ПК-2.3 Определяет технологии, формы и методы работы при предоставлении социальных услуг, социального сопровождения, мер социальной поддержки и государственной социальной помощи, а также профилактике	<i>Знать:</i> Основы планирования деятельности по предоставлению социальных услуг в рамках деятельности в качестве социального предпринимателя. <i>Уметь:</i> Составлять план деятельности по предоставлению социальных услуг, социального сопровождения, мер социальной поддержки. Оформлять документацию, необходимую для

	обслуживании	обстоятельств, обуславливающих нуждаемость в социальном обслуживании ПК-2.4 Оформляет документацию, необходимую для предоставления мер социальной защиты	предоставления мер социальной защиты
<b>Профессиональные</b>	<b>ПК-3</b>  Способен к реализации деятельности по предоставлению социальных услуг, социального сопровождения, мер социальной поддержки и государственной социальной помощи, а также профилактике обстоятельств, обуславливающих нуждаемость в социальном обслуживании	ПК-3.1 Применяет законодательные и другие нормативные правовые акты федерального и регионального уровней для предоставления социальных услуг, социального сопровождения, мер социальной поддержки, государственной социальной помощи  ПК-3.2 Применяет современные технологии социальной работы, направленные на обеспечение прав человека в сфере социальной защиты и профилактику обстоятельств, обуславливающих нуждаемость в социальном обслуживании  ПК-3.3 Взаимодействует с другими специалистами, учреждениями, организациями и сообществами в процессе реализации мер социальной защиты граждан	<i>Знать:</i>  Нормативно-правовые документы и законодательные инициативы по реализации деятельности в качестве социального предпринимателя.  <i>Уметь:</i>  Внедрять современные технологии в деятельность социального предпринимательства, анализировать и оценивать эффективность. Выстраивать взаимодействие со специалистами.
<b>Профессиональные</b>	<b>ПК-5</b>  Способен к планированию, контролю и организации работы с	ПК-5.1 Разрабатывает планы мероприятий и деятельности специалистов по социальной защите граждан	<i>Знать:</i>  Методы планирования деятельности и распределения ответственности между специалистами.

	персоналом, реализующим деятельность по социальной защите граждан	<p>ПК-5.2 Использует методы контроля деятельности персонала организаций системы социальной защиты граждан</p> <p>ПК-5.3 Организует и координирует деятельность группы специалистов по социальной защите граждан</p>	<p><i>Уметь:</i></p> <p>Применять методы контроля и координации деятельности сотрудников</p>
<b>Профессиональные</b>	<p><b>ПК-8</b></p> <p>Способен к осуществлению прогнозирования, проектирования и моделирования процессов, направленных на улучшение условий жизнедеятельности граждан</p>	<p>ПК-8.1 Применяет технологии социального прогнозирования и моделирования в сфере социальной защиты населения</p> <p>ПК-8.2 Разрабатывает проекты, направленные на обеспечение социального благополучия и социальной защиты граждан</p>	<p><i>Знать:</i></p> <p>Методы прогнозирования и моделирования в социальной сфере</p> <p><i>Уметь:</i></p> <p>Разрабатывать проекты, направленные на обеспечение социального благополучия и социальной защиты граждан</p>

## РАЗДЕЛ 2. СТРУКТУРА И СОДЕРЖАНИЕ ДИСЦИПЛИНЫ (МОДУЛЯ)

### 2.1 Объем дисциплины (модуля), включая контактную работу обучающегося с педагогическими работниками и самостоятельную работу обучающегося

Общая трудоемкость дисциплины (модуля) составляет 9 зачетные единицы.

Очно-заочная форма обучения

Вид учебной работы	Всего часов	Семестры				
		6				
<b>Контактная работа обучающихся с педагогическими работниками</b>	<b>108</b>	108				
Лекционные занятия	48	48				
<i>из них: в форме практической подготовки</i>						
Практические занятия	60	60				
<i>из них: в форме практической подготовки</i>						

Самостоятельная работа обучающихся	207	207				
Контроль промежуточной аттестации	9					
Форма промежуточной аттестации	зачет					
<b>ОБЪЕМ ДИСЦИПЛИНЫ (МОДУЛЯ) В ЧАСАХ</b>	<b>324</b>	<b>324</b>				

## 2.2. Учебно-тематический план дисциплины (модуля)

### Очно-заочная форма обучения

Раздел, тема	Виды учебной работы, академических часов									
	Всего	Самостоятельная работа	Контактная работа обучающихся с педагогическими работниками							
			Всего	Лекционные занятия <i>из них: в форме практической подготовки</i>	Практические занятия <i>из них: в форме практической подготовки</i>	Лабораторные занятия <i>из них: в форме практической подготовки</i>	Консультации / Иная контактная работа <i>из них: в форме практической подготовки</i>			
<b>Модуль 1 (Семестр 6)</b>										
<b>Раздел 1.</b> Введение в социальное предпринимательство.	26	12	14	6		8				
<b>Раздел 2.</b> Законодательное регулирование деятельности СП. Основы развития социального предпринимательства	28	14	14	6		8				
<b>Раздел 3.</b> Формы и методы развития социального предпринимательства в регионах РФ.	30	16	14	6		8				
<b>Раздел 4.</b> Модель финансового обеспечения деятельности социального	34	22	12	6		6				



Раздел, тема	Виды учебной работы, академических часов									
	Всего	Самостоятельная работа	Контактная работа обучающихся с педагогическими работниками							
			Всего	Лекционные занятия <i>из них: в форме практической подготовки</i>	Практические занятия <i>из них: в форме практической подготовки</i>	Лабораторные занятия <i>из них: в форме практической подготовки</i>	Консультации / Иная контактная работа <i>из них: в форме практической подготовки</i>			
предпринимательства. Формы и методы развития социального предпринимательства.										
<b>Раздел 5.</b> Социальный эффект и оценка социальных показателей деятельности СП.	40	28	12	6	6					
<b>Раздел 6.</b> Социальное проектирование в социальном предпринимательстве	40	28	12	6	6					
<b>Раздел 7.</b> Проектирование бизнес-модели деятельности социального предпринимательства.	48	38	10	4	6					
<b>Раздел 8.</b> Проектный подход в деятельности социального предпринимателя.	48	38	10	4	6					
<b>Раздел 9.</b> Инструменты привлечения финансовых ресурсов при реализации проектов социального предпринимательства: Краудфандинг и фандрайзинг – механизмы	21	11	10	4	6					

Раздел, тема	Виды учебной работы, академических часов										
	Всего	Самостоятельная работа	Контактная работа обучающихся с педагогическими работниками								
			Всего	Лекционные занятия <i>из них: в форме практической подготовки</i>	Практические занятия <i>из них: в форме практической подготовки</i>	Лабораторные занятия <i>из них: в форме практической подготовки</i>	Консультации / Иная контактная работа <i>из них: в форме практической подготовки</i>				
Контроль промежуточной аттестации (час)	9										
<i>Форма промежуточной аттестации (указать)</i>											
Общий объем, часов	324	207	108	48		60					

### 2.3. Содержание дисциплины (модуля)

#### РАЗДЕЛ 1. Введение во социальное предпринимательство.

##### Перечень изучаемых элементов содержания

Сущность социального предпринимательства. Предпринимательство в контексте различных типов рыночной экономики. Социальное назначение организации. Социальный эффект. Предпринимательское новаторство. Формы социального предпринимательства. Критерии и факторы, определяющие параметры предпринимательской деятельности в конкретных отраслях социальной сферы.

#### ПРАКТИЧЕСКОЕ ЗАДАНИЕ К РАЗДЕЛУ 1

**Тема практического занятия:** Роль социального предпринимательства в современном мире.

**Форма практического задания:** дискуссия по подготовленному реферату.

Примерный перечень тем рефератов к разделу 1:

1. Социальное предпринимательство – новый вектор развития экономики в РФ
2. Исторический аспект развития социального предпринимательства.
3. Социальное предпринимательство – как феномен развития социальной среды и экономического потенциала
4. Социальное предпринимательство – бизнес или филантропия?

5. Малый и средний бизнес – формы реализации проектов социального предпринимательства
6. Социальное предпринимательство в разрезе рыночной экономики

## **РУБЕЖНЫЙ КОНТРОЛЬ К РАЗДЕЛУ 1**

**Форма рубежного контроля – выполнение исследовательской и аналитической работы**

Задание:

1. Изучить проекта согласно порядковому номеру (по журналу)
2. Дать краткое описание проекта, задач и целей работы
3. Описать вид деятельности, набор услуг (продуктов).
4. Описать социальную миссию
5. Описать социальные эффекты.

Список проектов доступен по ссылке: <https://disk.yandex.ru/d/6N8O2Rlccfj3sA>

## **РАЗДЕЛ 2. Законодательное регулирование деятельности СП. Основы развития социального предпринимательства**

### **Перечень изучаемых элементов содержания**

Формы регистрации деятельности. Правовые формы регистрации. Юридические основы деятельности организаций разных форм деятельности. Законодательное регулирование деятельности социальных предпринимателей. Отличительные особенности разных форм деятельности. Механизмы поддержки. Формы развития СП. Перспективы развития сектора СП.

## **ПРАКТИЧЕСКОЕ ЗАДАНИЕ К РАЗДЕЛУ 2**

**Тема практического занятия:** Нормативно-правовое регулирование деятельности социального предпринимательства.

**Форма практического задания:** дискуссия по подготовленному реферату.

Примерный перечень тем рефератов к разделу 2:

1. Законодательное регулирование деятельности СП.
2. Социальное предпринимательство как метод решения социальной проблемы через организацию устойчивой системы финансирования.
3. СП как поставщик социального заказа
4. СП как исполнитель государственного социального заказа
5. Предпосылки и тенденции развития социального предпринимательства.
6. Организации, способствующие развитию социального предпринимательства.
7. Нормативно-правовое регулирование развития социального предпринимательства в РФ
8. Нормативно-правовое регулирование развития социального предпринимательства в европейских странах
9. Нормативно-правовое регулирование развития социального предпринимательства в Корее

## РУБЕЖНЫЙ КОНТРОЛЬ К РАЗДЕЛУ 2

**Форма рубежного контроля – выполнение исследовательской и аналитической работы**

1. Выбрать регион, в котором реализуются программы и дополнительные меры поддержки социального предпринимательства. Можно использовать дополнительные источники с описанием практик поддержки по ссылке: [https://disk.yandex.ru/d/GCAM\\_2RkJzPrEg](https://disk.yandex.ru/d/GCAM_2RkJzPrEg)
2. Дать характеристику программе поддержки и развития СП в регионе
3. Дать оценку эффективности программам поддержки и развития СП в регионе
4. Сделать общий вывод

**РАЗДЕЛ 3. Формы и методы развития социального предпринимательства в регионах РФ.**

### Перечень изучаемых элементов содержания

Методология реализации проектов социального предпринимательства, исторический аспект развития социального предпринимательства. Предпосылки и тенденции развития. Организации, способствующие развитию социального предпринимательства. Механизмы сопровождения деятельности СП. Региональные формы поддержки.

### ПРАКТИЧЕСКОЕ ЗАДАНИЕ К РАЗДЕЛУ 3

**Тема практического занятия:** Региональная повестка развития социального предпринимательства

**Форма практического задания:** дискуссия по подготовленному реферату.

Примерный перечень тем рефератов к разделу 3:

1. Успешные практики реализации проектов социального предпринимательства
2. Предпосылки появления и развития СП в регионах РФ
3. Механизмы сопровождения и развития СП в регионах
4. Региональные меры поддержки
5. Тенденции развития СП в регионах РФ

## РУБЕЖНЫЙ КОНТРОЛЬ К РАЗДЕЛУ 3

**Форма рубежного контроля – выполнение исследовательской и аналитической работы**

**Задание:**

1. Выбрать регион, где реализует работу Центр инноваций социально сферы (ЦИСС)
2. Дать характеристику развитию СП в регионе
3. Дать оценку программам поддержки и развития СП в регионе
4. Дать характеристику деятельности ЦИСС
5. Подготовить обоснованные выводы и предложения по усовершенствованию деятельности в регионе.
6. Провести анализ потенциала развития СП в регионе (группе регионов) по методике преподавателя. Сформировать аналитический отчет.

## **РАЗДЕЛ 4. Модель финансового обеспечения деятельности социального предпринимательства. Формы и методы развития социального предпринимательства.**

### **Перечень изучаемых элементов содержания**

Финансовая модель деятельности социального предпринимательства, бизнес- модель, ключевые аспекты формирования финансовой модели социального предпринимательства и ключевые аспекты выявления социального эффекта. Механизм развития социального предпринимательства, нормативно-правовое регулирование развития социального предпринимательства, инфраструктурная поддержка социального предпринимательства.

### **ПРАКТИЧЕСКОЕ ЗАДАНИЕ К РАЗДЕЛУ 4**

**Тема практического занятия:** Финансовая деятельность социальных предпринимателей. Модели устойчивого развития.

**Форма практического задания:** дискуссия по подготовленному реферату.

Примерный перечень тем рефератов к разделу 4:

1. Модель финансовой устойчивости социального предпринимательства на примере действующих проектов
2. Источники привлечения финансирования деятельности социального предпринимательства
3. Ключевые формы организация поддержки и финансирования деятельности социального предпринимательства
4. Альтернативные источники привлечения финансирования для деятельности социального предпринимателя
5. Федеральные и региональные финансовые инструменты
6. Негосударственные фонды и организации, поддерживающие СП
7. Корпоративная социальная ответственность как форма финансовой устойчивости СП

### **РУБЕЖНЫЙ КОНТРОЛЬ К РАЗДЕЛУ 4**

**Форма рубежного контроля – выполнение исследовательской и аналитической работы**

Задание 1.

1. Выбрать крупное предприятие, которое реализует программу поддержки социального предпринимательства
2. Дать характеристику программе поддержки и развития СП крупного предприятия
3. Дать оценку эффективности программам поддержки и развития СП крупного предприятия
4. Сделать общий вывод

Задание 2.

1. Выбрать негосударственную инфраструктуру поддержки и развития СП (фонды, организации и тп)
2. Дать характеристику программе поддержки и развития СП
3. Дать оценку эффективности программам поддержки и развития СП
4. Сделать общий вывод

## **РАЗДЕЛ 5. Социальный эффект и оценка социальных показателей деятельности СП.**

### **Перечень изучаемых элементов содержания**

Социальное воздействие от деятельности социальных предпринимателей. Сравнительная диагностика деятельности СП и НКО в достижении социальных эффектов. Долгосрочное развитие деятельности СП в разрезе социальных эффектов. Качественные и количественные показатели социальной эффективности деятельности СП. Методы оценки социального воздействия. Оценка работы СП с крупным бизнесом. Работа в качестве поставщика социальных услуг.

### **ПРАКТИЧЕСКОЕ ЗАДАНИЕ К РАЗДЕЛУ 5**

**Тема практического занятия:** Оценка социального воздействия и социальной эффективности

**Форма практического задания:** дискуссия по подготовленному реферату.

Примерный перечень тем рефератов к разделу 5:

1. Методы оценки социального воздействия
2. Механизмы реализации проектов СП через КСО программы
3. Методы оценки показателей социальной эффективности на примере проектов СП
4. Государственные программы оценки социального воздействия (на примере некоммерческого сектора)
5. Цели устойчивого развития как инструменты выявления показателей социального воздействия.

### **РУБЕЖНЫЙ КОНТРОЛЬ К РАЗДЕЛУ 5**

**Форма рубежного контроля – выполнение исследовательской и аналитической работы**

1. Рассмотреть методику оценки социального эффекта (любую) в рамках деятельности проекта социального предпринимательства
2. Дать описание методике оценки социального эффекта
3. Подготовить основные выводы по деятельности проекта СП согласно взятой методике оценки
4. Сделать общий вывод и рекомендации

## **РАЗДЕЛ 6. Социальное проектирование в социальном предпринимательстве**

### **Перечень изучаемых элементов содержания**

Социальное проектирование, анализ социальной среды и социальных проблем, карта эмпатии, проведение глубинного интервью, анализ социальной среды. Анализ целевой группы потребителей. Оценка воздействия и социального эффекта. Методы проектирования долгосрочных эффектов.

### **ПРАКТИЧЕСКОЕ ЗАДАНИЕ К РАЗДЕЛУ 6**

**Тема практического занятия:** Социальное проектирование в социальном предпринимательстве.

**Форма практического задания:** дискуссия по подготовленному реферату.

Примерный перечень тем рефератов к разделу 6:

1. Социальное проектирование – основные механизмы
2. Механизмы анализа социальной среды - инструменты
3. Механизмы выявления социальных проблем - методология
4. Проведение анализа социальной среды и интервьюирования целевой аудитории
5. Применение механизмов социального проектирования при реализации проектов социального предпринимательства.

## **РУБЕЖНЫЙ КОНТРОЛЬ К РАЗДЕЛУ 6**

**Форма рубежного контроля – выполнение исследовательской и аналитической работы**

Необходимо выбрать проект самостоятельно из собственного опыта и открытых источников (либо по заданию преподавателя) и провести анализ с точки зрения социального проектирования деятельности СП.

Проанализируйте ключевые социальные проблемы и выберите для себя наиболее востребованную к решению социальную проблему и проведите анализ возможных решений. Проведите исследование и интервью с потенциальными потребителями продукта проекта. Сформируйте итоговое видение решений выбранной социальной проблемы.

**Структура основной части:**

1. Название проекта
2. Регион реализации проекта
3. Отрасль реализации проекта
4. Ключевая цель проекта или миссия проекта
5. Описание проекта
6. Инновационная составляющая проекта (при наличии)
7. Предпринимательская составляющая (бизнес-модель или каким образом осуществляется доходная часть проекта)
8. Социальный эффект проекта
9. Тиражируемость или масштабируемость проекта

**Заключение**

10. В заключении необходимо выразить собственное мнение к проекту

## **РАЗДЕЛ 7. Проектирование бизнес-модели деятельности социального предпринимательства**

**Перечень изучаемых элементов содержания**

Бизнес-модель социального предпринимательства, разработка ценностного предложения проекта социального предпринимательства, формирование модели бизнес-модели социального предпринимательства. Формулирование продукта социального предпринимателя.

## **ПРАКТИЧЕСКОЕ ЗАДАНИЕ К РАЗДЕЛУ 7**

**Тема практического занятия:** Анализ бизнес-моделей социальных предпринимателей.

**Форма практического задания:** дискуссия по подготовленному реферату.

Примерный перечень тем рефератов к разделу 7:

1. Бизнес – модель – формы и методы построения (на примере разных подходов)
2. Формирование бизнес-модели – основные этапы (в разрезе различных методик)
3. Механизмы формирования бизнес-модели СП
4. Бизнес-модель по методологии А. Остервальдера
5. Успешные практики формирования бизнес-моделей (на примере действующих СП)

## **РУБЕЖНЫЙ КОНТРОЛЬ К РАЗДЕЛУ 7**

**Форма рубежного контроля – выполнение исследовательской и аналитической работы**

Провести формирование бизнес-модели по А. Остервальдеру на примере действующего проекта (можно взять проект из предыдущего задания).

По выбранной ранее социальной проблеме сформируйте бизнес-модель проекта по методике Александра Остервальдера с указанием ключевых блоков формирования бизнес-модели. Оформите решение в виде графической модели.

## **РАЗДЕЛ 8. Проектный подход в деятельности социального предпринимателя.**

### **Перечень изучаемых элементов содержания**

Проектный подход и управление в деятельности СП. Постановка целей и выработка показателей деятельности СП при реализации проектов. Проектная документация. Механизмы реализации проектов через грантовые конкурсы и программы. Ответственность и продвижение проектов СП.

## **ПРАКТИЧЕСКОЕ ЗАДАНИЕ К РАЗДЕЛУ 8**

**Тема практического занятия:** Проектный менеджмент в деятельности СП

**Форма практического задания:** дискуссия по подготовленному реферату.

Примерный перечень тем рефератов к разделу 8:

1. Проектное управление – основные механизмы
2. Риски проекта – анализ успешных методик выявления
3. Декомпозиция продукта проекта – практические аспекты
4. Формирование реестра заинтересованных лиц – основные механизмы
5. Формирование графика реализации проекта социального предпринимательства

## **РУБЕЖНЫЙ КОНТРОЛЬ К РАЗДЕЛУ 8**

**Форма рубежного контроля – выполнение проекта**



Задание:

По выбранной и сформированной бизнес-модели решения социальной проблемы (см. предыдущий раздел) сформируйте план-график реализации проекта.

1. Сформировать дорожную карту по развитию проекта СП
2. Оформить проектную документацию.

## **РАЗДЕЛ 9. Инструменты привлечения финансовых ресурсов при реализации проектов социального предпринимательства: Краудфандинг и фандрайзинг – механизмы.**

### **Перечень изучаемых элементов содержания**

Организационные процессы на предприятиях социального предпринимательства. Инновационный потенциал и социальные ориентиры. Инновационные решения социальных проблем. Инвестиционная привлекательность деятельности СП. Международный и Российский опыт в развитии социального предпринимательства. Фандрайзинг, краудфандинг, механизмы представления проектов для народного финансирования

### **ПРАКТИЧЕСКОЕ ЗАДАНИЕ К РАЗДЕЛУ 9**

**Тема практического занятия:** Инструменты продвижения и привлечения дополнительных ресурсов в деятельности СП.

**Форма практического задания:** дискуссия по подготовленному реферату.

Примерный перечень тем рефератов к разделу 9:

1. Организационные процессы на предприятиях социального предпринимательства.
2. Инновационный потенциал и социальные ориентиры.
3. Инновационные решения социальных проблем.
4. Краудфандинг – механизм реализации
5. Фандрайзинг – принципы работы
6. Механизмы реализации крауд-кампаний
7. Анализ успешных практик реализации крауд-кампаний.

### **РУБЕЖНЫЙ КОНТРОЛЬ К РАЗДЕЛУ 9**

**Форма рубежного контроля – выполнение исследовательской и аналитической работы**

Описать технологию проведения краудфандинговой кампании одного из проектов, представленного на краудплатформе Планета.ру.

## **РАЗДЕЛ 3. УЧЕБНО-МЕТОДИЧЕСКОЕ ОБЕСПЕЧЕНИЕ САМОСТОЯТЕЛЬНОЙ РАБОТЫ ОБУЧАЮЩИХСЯ ПО ДИСЦИПЛИНЕ (МОДУЛЮ)**

### **3.1. Виды самостоятельной работы обучающихся по дисциплине (модулю)**

**Очно-заочная форма обучения**

Раздел, тема	Количество часов	Вид самостоятельной работы
<b>Модуль 1. (семестр 6)</b>		
Раздел 1. Введение в социальное предпринимательство.	4	Подготовка реферата
	4	Выполнение кейс - задания
	4	Самостоятельное изучение материала раздела/темы
Раздел 2. Законодательное регулирование деятельности СП. Основы развития социального предпринимательства	4	Подготовка реферата
	4	Выполнение кейс - задания
	6	Самостоятельное изучение материала раздела/темы
Раздел 3. Формы и методы развития социального предпринимательства в регионах РФ.	4	Подготовка реферата
	6	Выполнение кейс - задания
	6	Самостоятельное изучение материала раздела/темы
Раздел 4. Модель финансового обеспечения деятельности социального предпринимательства.  Формы и методы развития социального предпринимательства.	6	Подготовка реферата
	10	Выполнение кейс - задания
	6	Самостоятельное изучение материала раздела/темы
Раздел 5. Социальный эффект и оценка социальных показателей деятельности СП.	10	Подготовка реферата
	8	Выполнение кейс - задания
	10	Самостоятельное изучение

		материала раздела/темы
Раздел 6. Социальное проектирование в социальном предпринимательстве	10	Подготовка реферата
	8	Выполнение кейс - задания
	10	Самостоятельное изучение материала раздела/темы
Раздел 7. Проектирование бизнес-модели деятельности социального предпринимательства.	14	Подготовка реферата
	14	Выполнение кейс - задания
	10	Самостоятельное изучение материала раздела/темы
Раздел 8. Проектный подход в деятельности социального предпринимателя.	14	Подготовка реферата
	14	Выполнение кейс - задания
	10	Самостоятельное изучение материала раздела/темы
Раздел 9. Инструменты привлечения финансовых ресурсов при реализации проектов социального предпринимательства: Краудфандинг и фандрайзинг – механизмы	4	Подготовка реферата
	4	Выполнение кейс - задания
	3	Самостоятельное изучение материала раздела/темы
<b>Общий объем по модулю/семестру, часов</b>	207	
<b>Общий объем по дисциплине (модулю), часов</b>	207	

### 3.2. Задания для самостоятельной работы

#### Задания для самостоятельной работы к Разделу 1

##### Вопросы для самостоятельной работы к Разделу 1

1. Понятийный анализ социального предпринимательства
2. Социологические теории анализа социального предпринимательства как социального феномена.
3. Понятие малого и среднего предпринимательства.
4. Предпринимательство в контексте различных типов рыночной экономики.

#### Перечень тем рефератов/ эссе к Разделу 1:

1. Социальное предпринимательство – новый вектор развития экономики в РФ
2. Исторический аспект развития социального предпринимательства.
3. Социальное предпринимательство – как феномен развития социальной среды и экономического потенциала
4. Социальное предпринимательство – бизнес или филантропия?
5. Малый и средний бизнес – формы реализации проектов социального предпринимательства
6. Социальное предпринимательство в разрезе рыночной экономики

#### Литература для самостоятельного изучения к Разделу 1.

1. Калюжнова, Н. Я. Социальное предпринимательство : учебное пособие для вузов / Н. Я. Калюжнова, Е. П. Огаркова, М. А. Осипов ; под редакцией Н. Я. Калюжновой. — Москва : Издательство Юрайт, 2023. — 114 с. — (Высшее образование). — ISBN 978-5-534-11478-2. — Текст : электронный // Образовательная платформа Юрайт [сайт]. — URL: <https://urait.ru/bcode/518307> (дата обращения: 16.03.2023).

2. Рыбина, З. В. Корпоративная социальная ответственность : учебное пособие : [16+] / З. В. Рыбина. — Москва ; Берлин : Директ-Медиа, 2020. — 223 с. : ил., табл. — Режим доступа: по подписке. — URL: <https://biblioclub.ru/index.php?page=book&id=597420> (дата обращения: 07.05.2022). — Библиогр. в кн. — ISBN 978-5-4499-0692-2. — DOI 10.23681/597420. — Текст : электронный.

3. Холостова, Е. И. Управление в социальной работе : учебник для вузов / Е. И. Холостова, Е. И. Комаров, О. Г. Прохорова ; ответственный редактор Е. И. Холостова, Е. И. Комаров, О. Г. Прохорова. — 2-е изд. — Москва : Издательство Юрайт, 2020. — 319 с. — (Высшее образование). — ISBN 978-5-534-01271-2. — Текст : электронный // ЭБС Юрайт [сайт]. — URL: <https://urait.ru/bcode/449886> (дата обращения: 27.08.2020).

4. Холостова, Е. И. Организация работы с молодежью : учебник для вузов / Е. И. Холостова. — 2-е изд., перераб. и доп. — Москва : Издательство Юрайт, 2020. — 755 с. — (Высшее образование). — ISBN 978-5-534-11998-5. — Текст : электронный // ЭБС Юрайт [сайт]. — URL: <https://urait.ru/bcode/457211> (дата обращения: 27.08.2020).

5. Борнштейн, Д. Как изменить мир: Социальное предпринимательство и

сила новых идей / Д. Борнштейн. — Москва : Альпина Пабlishер, 2016. — 499 с. — ISBN 978-5-9614-1741-8. — Текст : электронный // Лань : электронно-библиотечная система. — URL: <https://e.lanbook.com/book/95698> (дата обращения: 17.03.2022). — Режим доступа: для авториз. пользователей.

## **Задания для самостоятельной работы к Разделу 2**

### **Вопросы для самостоятельной работы к Разделу 2**

1. Законодательное регулирование деятельности СП в РФ.
2. Технологии работы СП
3. СП и формы взаимодействия с государством
4. Предпосылки и тенденции развития социального предпринимательства.
5. Инфраструктура поддержки СП в России и регионах
6. Нормативно-правовое регулирование развития социального предпринимательства в РФ

### **Перечень тем рефератов/ эссе к Разделу 2:**

1. Законодательное регулирование деятельности СП.
2. Социальное предпринимательство как метод решения социальной проблемы через организацию устойчивой системы финансирования.
3. СП как поставщик социального заказа
4. СП как исполнитель государственного социального заказа
5. Предпосылки и тенденции развития социального предпринимательства.
6. Организации, способствующие развитию социального предпринимательства.
7. Нормативно-правовое регулирование развития социального предпринимательства в РФ
8. Нормативно-правовое регулирование развития социального предпринимательства в европейских странах
9. Нормативно-правовое регулирование развития социального предпринимательства в Корее

## **Литература для самостоятельного изучения к Разделу 2.**

1. Федеральный закон от 26 июля 2019 г. N 245-ФЗ "О внесении изменений в Федеральный закон «О развитии малого и среднего предпринимательства в Российской Федерации» в части закрепления понятий «социальное предпринимательство», «социальное предприятие». Режим доступа: [http://www.consultant.ru/document/cons\\_doc\\_LAW\\_329995/](http://www.consultant.ru/document/cons_doc_LAW_329995/)
2. Калюжнова, Н. Я. Социальное предпринимательство : учебное пособие для вузов / Н. Я. Калюжнова, Е. П. Огаркова, М. А. Осипов ; под редакцией Н. Я. Калюжновой. — Москва : Издательство Юрайт, 2023. — 114 с. — (Высшее образование). — ISBN 978-5-534-11478-2. — Текст : электронный // Образовательная платформа Юрайт [сайт]. — URL: <https://urait.ru/bcode/518307> (дата обращения: 16.03.2023).
3. Рыбина, З. В. Корпоративная социальная ответственность : учебное пособие : [16+] / З. В. Рыбина. — Москва ; Берлин : Директ-Медиа, 2020. — 223 с. : ил., табл. — Режим доступа: по подписке. — URL: <https://biblioclub.ru/index.php?page=book&id=597420> (дата обращения: 07.05.2022). — Библиогр. в кн. — ISBN 978-5-4499-0692-2. — DOI 10.23681/597420. — Текст : электронный.
4. Управление в социальной работе : учебник для вузов / Е. И. Холостова [и др.] ; ответственные редакторы Е. И. Холостова, Е. И. Комаров, О. Г. Прохорова. — 2-е изд. — Москва : Издательство Юрайт, 2023. — 319 с. — (Высшее образование). —

### **Задания для самостоятельной работы к Разделу 3**

#### **Вопросы для самостоятельной работы к Разделу 3**

1. Механизмы создания и развития проектов СП
2. Механизмы поддержки СП в регионах
3. Актуальные направления развития СП в регионах
4. Актуальные меры поддержки СП в регионах и в России
5. Успешные практики поддержки и развития СП в регионах

#### **Перечень тем рефератов/ эссе к Разделу 3:**

1. Успешные практики реализации проектов социального предпринимательства
2. Предпосылки появления и развития СП в регионах РФ
3. Механизмы сопровождения и развития СП в регионах
4. Региональные меры поддержки
5. Тенденции развития СП в регионах РФ

#### **Литература для самостоятельного изучения к Разделу 3.**

1. Калюжнова, Н. Я. Социальное предпринимательство : учебное пособие для вузов / Н. Я. Калюжнова, Е. П. Огаркова, М. А. Осипов ; под редакцией Н. Я. Калюжновой. — Москва : Издательство Юрайт, 2023. — 114 с. — (Высшее образование). — ISBN 978-5-534-11478-2. — Текст : электронный // Образовательная платформа Юрайт [сайт]. — URL: <https://urait.ru/bcode/518307> (дата обращения: 16.03.2023).
2. Рыбина, З. В. Корпоративная социальная ответственность : учебное пособие : [16+] / З. В. Рыбина. — Москва ; Берлин : Директ-Медиа, 2020. — 223 с. : ил., табл. — Режим доступа: по подписке. — URL: <https://biblioclub.ru/index.php?page=book&id=597420> (дата обращения: 07.05.2022). — Библиогр. в кн. — ISBN 978-5-4499-0692-2. — DOI 10.23681/597420. — Текст : электронный.
3. Управление в социальной работе : учебник для вузов / Е. И. Холостова [и др.] ; ответственные редакторы Е. И. Холостова, Е. И. Комаров, О. Г. Прохорова. — 2-е изд. — Москва : Издательство Юрайт, 2023. — 319 с. — (Высшее образование). — ISBN 978-5-534-01271-2. — Текст : электронный // Образовательная платформа Юрайт [сайт]. — URL: <https://urait.ru/bcode/510691> (дата обращения: 15.03.2023).

### **Задания для самостоятельной работы к Разделу 4**

#### **Вопросы для самостоятельной работы к Разделу 4**

1. Модель финансовой устойчивости социального предпринимательства на примере действующих проектов
2. Источники привлечения финансирования деятельности социального предпринимательства
3. Ключевые формы организации поддержки и финансирования деятельности социального предпринимательства
4. Бизнес-модель деятельности социального предпринимательства
5. Альтернативные источники привлечения финансирования для деятельности социального предпринимателя

#### **Перечень тем рефератов/ эссе к Разделу 4:**

1. Модель финансовой устойчивости социального предпринимательства на примере действующих проектов
2. Источники привлечения финансирования деятельности социального предпринимательства
3. Ключевые формы организации поддержки и финансирования деятельности социального предпринимательства
4. Альтернативные источники привлечения финансирования для деятельности социального предпринимателя
5. Федеральные и региональные финансовые инструменты
6. Негосударственные фонды и организации, поддерживающие СП
7. Корпоративная социальная ответственность как форма финансовой устойчивости СП

#### **Литература для самостоятельного изучения к Разделу 4.**

1. Гребенников, П. И. Экономика : учебник для вузов / П. И. Гребенников, Л. С. Тарасевич. — 5-е изд., перераб. и доп. — Москва : Издательство Юрайт, 2023. — 310 с. — (Высшее образование). — ISBN 978-5-534-08979-0. — Текст : электронный // Образовательная платформа Юрайт [сайт]. — URL: <https://urait.ru/bcode/510412> (дата обращения: 03.03.2023).
2. Будович, Л. С. Бизнес-планирование в предпринимательской деятельности : учебно-методическое пособие / Л. С. Будович, Ю. В. Старцева. — Москва : РТУ МИРЭА, 2021. — 177 с. — Текст : электронный // Лань : электронно-библиотечная система. — URL: <https://e.lanbook.com/book/182556> (дата обращения: 17.03.2022). — Режим доступа: для авториз. пользователей.
3. Основы социального предпринимательства : учебное пособие для вузов / Е. М. Белый [и др.] ; под редакцией Е. М. Белого. — Москва : Издательство Юрайт, 2023. — 178 с. — (Высшее образование). — ISBN 978-5-534-11579-6. — Текст : электронный // Образовательная платформа Юрайт [сайт]. — URL: <https://urait.ru/bcode/518446> (дата обращения: 16.03.2023).
4. Прохорова, В. В. Основы предпринимательской деятельности : учебное пособие / В. В. Прохорова. — Краснодар : КубГТУ, 2020. — 235 с. — ISBN 978-5-8333-0968-1. — Текст : электронный // Лань : электронно-библиотечная система. — URL: <https://e.lanbook.com/book/167038> (дата обращения: 17.03.2022). — Режим доступа: для авториз. пользователей.

#### **Задания для самостоятельной работы к Разделу 5**

#### **Вопросы для самостоятельной работы к Разделу 5**

1. Социальный эффект и показатели
2. Оценка социального воздействия
3. Механизмы достижения социального эффекта, учета и прогнозирования
4. Ключевые факторы развития СП
5. Государственные программы и корпоративная социальная ответственность

#### **Перечень тем рефератов/ эссе к Разделу 5:**

1. Методы оценки социального воздействия
2. Механизмы реализации проектов СП через КСО программы
3. Методы оценки показателей социальной эффективности на примере проектов СП
4. Государственные программы оценки социального воздействия (на примере некоммерческого сектора)

5. Цели устойчивого развития как инструменты выявления показателей социального воздействия.

#### **Литература для самостоятельного изучения к Разделу 5.**

1. Зерчанинова, Т. Е. Социология : учебник для вузов / Т. Е. Зерчанинова, Е. С. Баразгова. — 3-е изд., испр. и доп. — Москва : Издательство Юрайт, 2023. — 202 с. — (Высшее образование). — ISBN 978-5-534-04697-7. — Текст : электронный // Образовательная платформа Юрайт [сайт]. — URL: <https://urait.ru/bcode/513088> (дата обращения: 06.03.2023).
2. Крупский, В. Н. Теория алгоритмов. Введение в сложность вычислений : учебное пособие для вузов / В. Н. Крупский. — 2-е изд., испр. и доп. — Москва : Издательство Юрайт, 2023. — 117 с. — (Высшее образование). — ISBN 978-5-534-04817-9. — Текст : электронный // Образовательная платформа Юрайт [сайт]. — URL: <https://www.biblio-online.ru/bcode/515096>
3. Социальная работа с проблемой клиента : учебное пособие для вузов / Г. В. Говорухина [и др.] ; под редакцией Л. Г. Гусяковой. — 2-е изд., перераб. и доп. — Москва : Издательство Юрайт, 2023. — 154 с. — (Высшее образование). — ISBN 978-5-534-11798-1. — Текст : электронный // Образовательная платформа Юрайт [сайт]. — URL: <https://urait.ru/bcode/518539> (дата обращения: 29.03.2023).
4. Шереги, Ф. Э. Социология инноваций. Методология и методы исследований : учебное пособие для вузов / В. И. Савинков, П. А. Бакланов ; под редакцией Ф. Э. Шереги. — Москва : Издательство Юрайт, 2023. — 250 с. — (Высшее образование). — ISBN 978-5-534-13420-9. — Текст : электронный // Образовательная платформа Юрайт [сайт]. — URL: <https://urait.ru/bcode/519468> (дата обращения: 15.03.2023).
5. Будович, Л. С. Бизнес-планирование в предпринимательской деятельности : учебно-методическое пособие / Л. С. Будович, Ю. В. Старцева. — Москва : РТУ МИРЭА, 2021. — 177 с. — Текст : электронный // Лань : электронно-библиотечная система. — URL: <https://e.lanbook.com/book/182556> (дата обращения: 17.03.2022). — Режим доступа: для авториз. пользователей.
6. Прохорова, В. В. Основы предпринимательской деятельности : учебное пособие / В. В. Прохорова. — Краснодар : КубГТУ, 2020. — 235 с. — ISBN 978-5-8333-0968-1. — Текст : электронный // Лань : электронно-библиотечная система. — URL: <https://e.lanbook.com/book/167038> (дата обращения: 17.03.2022). — Режим доступа: для авториз. пользователей.

#### **Задания для самостоятельной работы к Разделу 6**

##### **Вопросы для самостоятельной работы к Разделу 6**

1. Социальное проектирование
2. Механизмы анализа социальной среды
3. Механизмы выявления социальных проблем
4. Проведение анализа социальной среды и интервьюирования целевой аудитории
5. Применение механизмов социального проектирования при реализации проектов социального предпринимательства.

##### **Перечень тем рефератов/ эссе к Разделу 6:**

1. Социальное проектирование – основные механизмы
2. Механизмы анализа социальной среды - инструменты
3. Механизмы выявления социальных проблем - методология



4. Проведение анализа социальной среды и интервьюирования целевой аудитории
5. Применение механизмов социального проектирования при реализации проектов социального предпринимательства.

#### **Литература для самостоятельного изучения к Разделу 6.**

1. Солодянкина, О. В. Прогнозирование, проектирование и моделирование в социальной работе : учебник и практикум для вузов / О. В. Солодянкина. — 4-е изд., испр. и доп. — Москва : Издательство Юрайт, 2023. — 206 с. — (Высшее образование). — ISBN 978-5-534-07566-3. — Текст : электронный // Образовательная платформа Юрайт [сайт]. — URL: <https://urait.ru/bcode/513290> (дата обращения: 15.03.2023).
2. Крупский, В. Н. Теория алгоритмов. Введение в сложность вычислений : учебное пособие для вузов / В. Н. Крупский. — 2-е изд., испр. и доп. — Москва : Издательство Юрайт, 2023. — 117 с. — (Высшее образование). — ISBN 978-5-534-04817-9. — Текст : электронный // Образовательная платформа Юрайт [сайт]. — URL: <https://www.biblio-online.ru/bcode/515096>
3. Белый, Е. М. Управление стартапами в социальном предпринимательстве : учебное пособие / Е. М. Белый ; под редакцией Е. М. Белого. — Ульяновск : УлГУ, 2020. — 174 с. — ISBN 978-5-88866-811-5. — Текст : электронный // Лань : электронно-библиотечная система. — URL: <https://e.lanbook.com/book/166061> (дата обращения: 17.03.2022). — Режим доступа: для авториз. пользователей.
4. Управление проектами в области социального предпринимательства : учебное пособие / Ю. Н. Арай, О. В. Бандалюк, Д. И. Баркан [и др.]. — Санкт-Петербург : СПбГУ, 2017. — 164 с. — ISBN 978-5-288-05719-9. — Текст : электронный // Лань : электронно-библиотечная система. — URL: <https://e.lanbook.com/book/120074> (дата обращения: 17.03.2022). — Режим доступа: для авториз. пользователей.

#### **Задания для самостоятельной работы к Разделу 7**

##### **Вопросы для самостоятельной работы к Разделу 7**

1. Бизнес – модель – формы и методы построения
2. Формирование бизнес-модели – основные этапы
3. Механизмы формирования бизнес-модели СП
4. Виды методов бизнес-моделирования
5. Продукт социального предпринимательства
6. Социальное воздействие на целевую группу.

##### **Перечень тем рефератов/ эссе к Разделу 7:**

1. Бизнес – модель – формы и методы построения (на примере разных подходов)
2. Формирование бизнес-модели – основные этапы (в разрезе различных методик)
3. Механизмы формирования бизнес-модели СП
4. Бизнес-модель по методологии А. Остервальдера
5. Успешные практики формирования бизнес-моделей (на примере действующих СП)

#### **Литература для самостоятельного изучения к Разделу 7.**

1. Солодянкина, О. В. Прогнозирование, проектирование и моделирование в социальной работе : учебник и практикум для вузов / О. В. Солодянкина. — 4-е изд., испр. и доп. — Москва : Издательство Юрайт, 2023. — 206 с. — (Высшее образование). — ISBN 978-5-

534-07566-3. — Текст : электронный // Образовательная платформа Юрайт [сайт]. — URL: <https://urait.ru/bcode/513290> (дата обращения: 15.03.2023).

2. Белый, Е. М. Управление стартапами в социальном предпринимательстве : учебное пособие / Е. М. Белый ; под редакцией Е. М. Белого. — Ульяновск : УлГУ, 2020. — 174 с. — ISBN 978-5-88866-811-5. — Текст : электронный // Лань : электронно-библиотечная система. — URL: <https://e.lanbook.com/book/166061> (дата обращения: 17.03.2022). — Режим доступа: для авториз. пользователей.
3. Управление проектами в области социального предпринимательства : учебное пособие / Ю. Н. Арай, О. В. Бандалюк, Д. И. Баркан [и др.]. — Санкт-Петербург : СПбГУ, 2017. — 164 с. — ISBN 978-5-288-05719-9. — Текст : электронный // Лань : электронно-библиотечная система. — URL: <https://e.lanbook.com/book/120074> (дата обращения: 17.03.2022). — Режим доступа: для авториз. пользователей.

### **Задания для самостоятельной работы к Разделу 8**

#### **Вопросы для самостоятельной работы к Разделу 8**

1. Проектное управление – основные механизмы
2. Риски проекта
3. Декомпозиция продукта проекта
4. Формирование реестра заинтересованных лиц
5. Формирование графика реализации проекта социального предпринимательства

#### **Перечень тем рефератов/ эссе к Разделу 8:**

1. Проектное управление – основные механизмы
2. Риски проекта – анализ успешных методик выявления
3. Декомпозиция продукта проекта – практические аспекты
4. Формирование реестра заинтересованных лиц – основные механизмы
5. Формирование графика реализации проекта социального предпринимательства

#### **Литература для самостоятельного изучения к Разделу 8.**

1. Белый, Е. М. Управление стартапами в социальном предпринимательстве : учебное пособие / Е. М. Белый ; под редакцией Е. М. Белого. — Ульяновск : УлГУ, 2020. — 174 с. — ISBN 978-5-88866-811-5. — Текст : электронный // Лань : электронно-библиотечная система. — URL: <https://e.lanbook.com/book/166061> (дата обращения: 17.03.2022). — Режим доступа: для авториз. пользователей.
2. Управление в социальной работе : учебник для вузов / Е. И. Холостова [и др.] ; ответственные редакторы Е. И. Холостова, Е. И. Комаров, О. Г. Прохорова. — 2-е изд. — Москва : Издательство Юрайт, 2023. — 319 с. — (Высшее образование). — ISBN 978-5-534-01271-2. — Текст : электронный // Образовательная платформа Юрайт [сайт]. — URL: <https://urait.ru/bcode/510691> (дата обращения: 15.03.2023).
3. Управление проектами в области социального предпринимательства : учебное пособие / Ю. Н. Арай, О. В. Бандалюк, Д. И. Баркан [и др.]. — Санкт-Петербург : СПбГУ, 2017. — 164 с. — ISBN 978-5-288-05719-9. — Текст : электронный // Лань : электронно-библиотечная система. — URL: <https://e.lanbook.com/book/120074> (дата обращения: 17.03.2022). — Режим доступа: для авториз. пользователей.

## Задания для самостоятельной работы к Разделу 9

### Вопросы для самостоятельной работы к Разделу 9

1. Организационные процессы на предприятиях социального предпринимательства.
2. Инновационный потенциал и социальные ориентиры.
3. Инновационные решения социальных проблем.
4. Бизнес-модель социального предпринимательства.
5. Международный и Российский опыт в развитии социального предпринимательства.
6. Краудфандинг – механизм реализации
7. Фандрайзинг – принципы работы
8. Механизмы реализации крауд-кампаний
9. Анализ успешных практик реализации крауд-кампаний.

### Перечень тем рефератов/ эссе к Разделу 9:

1. Организационные процессы социальных предпринимателей в информационном пространстве.
2. Инновационный потенциал и социальные ориентиры.
3. Инновационные решения социальных проблем.
4. Краудфандинг – механизм реализации
5. Фандрайзинг – принципы работы
6. Механизмы реализации крауд-кампаний
7. Анализ успешных практик реализации крауд-кампаний.

### Литература для самостоятельного изучения к Разделу 9.

1. Крупский, В. Н. Теория алгоритмов. Введение в сложность вычислений : учебное пособие для вузов / В. Н. Крупский. — 2-е изд., испр. и доп. — Москва : Издательство Юрайт, 2023. — 117 с. — (Высшее образование). — ISBN 978-5-534-04817-9. — Текст : электронный // Образовательная платформа Юрайт [сайт]. — URL: <https://www.biblio-online.ru/bcode/515096>
2. Основы социального предпринимательства : учебное пособие для вузов / Е. М. Белый [и др.] ; под редакцией Е. М. Белого. — Москва : Издательство Юрайт, 2023. — 178 с. — (Высшее образование). — ISBN 978-5-534-11579-6. — Текст : электронный // Образовательная платформа Юрайт [сайт]. — URL: <https://urait.ru/bcode/518446> (дата обращения: 16.03.2023).
3. Технология социальной работы : учебник для вузов / Л. И. Кононова [и др.] ; ответственные редакторы Л. И. Кононова, Е. И. Холостова. — Москва : Издательство Юрайт, 2023. — 506 с. — (Высшее образование). — ISBN 978-5-534-16297-4. — Текст : электронный // Образовательная платформа Юрайт [сайт]. — URL: <https://urait.ru/bcode/530763> (дата обращения: 16.03.2023).

### 3.3. Методические указания к самостоятельной работе по дисциплине (модулю)

Освоение слушателями программы предполагает изучение материалов дисциплин (модулей) в ходе самостоятельной работы.

Для успешного освоения дисциплины (модуля) и достижения поставленных целей необходимо внимательно ознакомиться с рабочей программой дисциплины (модуля), доступной в электронной информационно-образовательной среде РГСУ.

Следует обратить внимание на списки основной и дополнительной литературы, на предлагаемые преподавателем ресурсы информационно-телекоммуникационной сети Интернет. Эта информация необходима для самостоятельной работы обучающегося.

Для более углубленного изучения темы задания для самостоятельной работы рекомендуется выполнять параллельно с изучением данной темы. При выполнении заданий по возможности используйте наглядное представление материала.

Самостоятельная работа включает разнообразный комплекс видов и форм работы обучающихся.

#### ***Написание реферата (доклада).***

##### *Требования к структуре реферата (доклада):*

Работа должна содержать систематизацию и краткое изложение материала из не менее 5-и литературных источников (монографий, научных статей и докладов) по выбранной теме.

Основные требования к оформлению:

Структура доклада (реферата): 1) титульный лист; 2) содержание (в нем последовательно указываются названия пунктов доклада (реферата), указываются страницы, с которых начинается каждый пункт); 3) введение (формулируется суть исследуемой проблемы, обосновывается выбор темы, определяются ее значимость и актуальность, указываются цель и задачи доклада (реферата), дается характеристика используемой литературы); 4) основная часть (каждый раздел ее доказательно раскрывает исследуемый вопрос); 5) выводы и заключение (подводятся итоги или делается обобщенный вывод по теме доклада (реферата)); 6) литература.

Доклад (реферат) оформляется на одной стороне листа белой бумаги формата А4 (210x297 мм). Интервал межстрочный - полуторный. Цвет шрифта - черный. Гарнитура шрифта основного текста - «Times New Roman» или аналогичная. Кегль (размер) от 12 до 14 пунктов. Размеры полей страницы (не менее): правое 10 мм, верхнее – 15 мм, нижнее – 20 мм, левое - 25 мм. Формат абзаца: полное выравнивание («по ширине»). Отступ красной строки одинаковый по всему тексту – 15 мм. Страницы должны быть пронумерованы с учётом титульного листа (на титульном листе номер страницы не ставится). В работах используются цитаты, статистические материалы. Эти данные оформляются в виде сносок (ссылок и примечаний). Внутритекстовые, подстрочные и затекстовые библиографические ссылки должны оформляться в соответствии с ГОСТ Р 7.0.5-2008 «Библиографическая ссылка». Общие требования и правила составления».

Реферат (доклад) сдается в бумажном и электронном виде (10 - 20 печатных страниц).

При проверке реферата (доклада) на антиплагиат - [www.antiplagiat.ru](http://www.antiplagiat.ru) - (более 50% заимствований) работа не принимается.

#### ***Выполнение тестовых заданий.***

Тестовые задания содержат вопросы и 3-4 варианта ответа по базовым положениям изучаемой темы, составлены с расчетом на знания, полученные слушателями в процессе изучения темы.

Тестовые задания выполняются в письменной или электронной форме и сдаются преподавателю, ведущему дисциплину (модуль).

#### ***Написание эссе.***

Эссе - вид самостоятельной исследовательской работы обучающихся, с целью углубления и закрепления теоретических знаний и освоения практических навыков. Цель эссе состоит в развитии самостоятельного творческого мышления и письменного изложения собственных мыслей. При написании эссе слушатель должен представить развернутый письменный ответ на теоретический или практический актуальный вопрос, объявленный преподавателем в аудитории непосредственно перед ее написанием. В процессе написания эссе разрешается пользоваться нормативно-правовыми актами, конспектом лекций (в печатном виде). Использование интернет-

ресурсов не допускается. Темы эссе преподаватель предлагает из числа тех, которые слушатели уже рассматривали на лекциях или семинарских занятиях, исходя из содержания заданий в составе оценочных средств. По решению преподавателя, в качестве темы эссе может быть выбрана одна или несколько тем, которые могут быть распределены между слушателями по желанию.

Эссе проводится письменно, по объему не более 3-х печатных листов.

Требования к оформлению эссе:

Эссе выполняется на компьютере (гарнитура Times New Roman, шрифт 14) через 1,5 интервала с полями: верхнее, нижнее – 2; правое – 3; левое – 1,5. Отступ первой строки абзаца – 1,25. Сноски – постраничные. Таблицы и рисунки встраиваются в текст работы. При этом обязательный заголовок таблицы надо размещать над табличным полем, а рисунки сопровождать подрисуночными подписями. При включении в эссе нескольких таблиц и/или рисунков их нумерация обязательна. Обязательна и нумерация страниц. Их целесообразно проставлять внизу страницы – по середине или в правом углу. Номер страницы не ставится на титульном листе, но в общее число страниц он включается. Объем эссе, без учета приложений, не должен превышать 5 страниц. Значительное превышение установленного объема является недостатком работы и указывает на то, что слушатель не сумел отобрать и переработать необходимый материал.

Работа должна содержать собственные умозаключения по сути поставленной проблемы, включать самостоятельно проведенный анализ по сути этой проблемы, выводы, обобщающие авторскую позицию по поставленной проблеме.

## **РАЗДЕЛ 4. ОЦЕНОЧНЫЕ МАТЕРИАЛЫ ПО ДИСЦИПЛИНЕ (МОДУЛЮ)**

### **4.1. Форма промежуточной аттестации обучающегося по дисциплине (модулю)**

Контрольным мероприятием промежуточной аттестации обучающихся по дисциплине (модулю) является **зачет**, который проводится в **письменной и устной** форме.

### **4.2. Оценочные материалы, определяющие процедуры оценивания знаний, умений, навыков и (или) опыта деятельности, характеризующих этапы формирования компетенций**

#### **4.2.1. Организационные основы применения балльно-рейтинговой системы оценки успеваемости обучающихся по дисциплине (модулю)**

Оценка качества освоения обучающимися дисциплины (модуля) реализуется в формате балльно-рейтинговой системы оценки успеваемости обучающихся (БРСО).

БРСО в ходе текущего контроля успеваемости и промежуточной аттестации осуществляется по 100-балльной шкале.

Академический рейтинг обучающегося по дисциплине (модулю) складывается из результатов:

- текущего контроля успеваемости (максимальный текущий рейтинг обучающегося 80 рейтинговых баллов;
- промежуточной аттестации (максимальный рубежный рейтинг обучающегося 20 рейтинговых баллов.

Условия оценки освоения обучающимся дисциплины (модуля) в формате БРСО доводятся преподавателем до сведения обучающихся на первом учебном занятии, а также размещены в свободном доступе в электронной информационно-образовательной среде Университета.

#### 4.2.2. Проведение текущего контроля успеваемости обучающихся по дисциплине (модулю) в соответствии с балльно-рейтинговой системой оценки успеваемости обучающегося

В течение учебного семестра до промежуточной аттестации на основании утвержденной рабочей программы дисциплины (модуля) формируется текущий рейтинг обучающегося. Текущий рейтинг обучающегося складывается как сумма рейтинговых баллов, полученных им в течение учебного семестра по всем видам учебных занятий по дисциплине (модулю).

В процессе текущего контроля оцениваются следующие действия обучающегося, направленные на освоение компетенций в рамках изучения учебной дисциплины:

– академическая активность (посещаемость учебных занятий, самостоятельное изучение содержания учебной дисциплины в электронной информационно-образовательной среде, соблюдение сроков сдачи практических заданий и текущих контрольных мероприятий и др.);

– выполнение и сдача текущих и итогового практических заданий (эссе, рефераты, творческие задания, кейс-задания, лабораторные работы, расчетные задания и др., активное участие в групповых интерактивных занятиях (дискуссии, WiKi-проекты и др.), защита проектов и др.);

– прохождение рубежей текущего контроля, включая соблюдение графика их прохождения в электронной информационно-образовательной среде.

Для планирования расчета текущего рейтинга обучающегося используются следующие пропорции:

<b>Вид учебного действия</b>	<b>Максимальная рейтинговая оценка, баллов</b>
академическая активность	10
практические задания	40
<i>из них: текущие практические задания</i>	20
<i>итоговое практическое задание</i>	20
рубежи текущего контроля	30
<b>ИТОГО:</b>	<b>80</b>

В течение учебного семестра по дисциплине (модулю) обучающимся должен быть накоплен текущий рейтинг не менее 52 рейтинговых баллов (65% от максимального значения текущего рейтинга).

Необходимыми условиями допуска обучающегося к промежуточной аттестации по дисциплине являются положительное прохождение обучающимся не менее 65% рубежей текущего контроля с накоплением не менее 65% максимального рейтингового балла за каждый рубеж текущего контроля и положительное выполнение итогового практического задания с накоплением не менее 65% максимального рейтингового балла, установленного за итоговое практическое задание.

Невыполнение вышеуказанных условий является текущей академической задолженностью, которая должна быть ликвидирована обучающимся до контрольного мероприятия промежуточной аттестации.

Сведения о наличии у обучающихся текущей академической задолженности, сроках и порядке добора рейтинговых баллов для её ликвидации доводятся до обучающихся педагогическим работником.

В случае неликвидации текущей академической задолженности, педагогический работник обязан во время контрольного мероприятия промежуточной аттестации поставить обучающемуся 0 рейтинговых баллов. В этом случае ликвидация текущей академической задолженности возможна в периоды проведения повторной промежуточной аттестации.

#### **4.2.3. Проведение промежуточной аттестации обучающихся по дисциплине (модулю) в соответствии с балльно-рейтинговой системой оценки успеваемости обучающегося**

Промежуточная аттестация по дисциплине (модулю) проводится в соответствии с Положением о промежуточной аттестации обучающихся по основным профессиональным образовательным программам в Российском государственном социальном университете и Положением о балльно-рейтинговой системе оценки успеваемости обучающихся по основным профессиональным образовательным программам в Российском государственном социальном университете в действующей редакции.

На промежуточную аттестацию отводится 20 рейтинговых баллов.

Ответы обучающегося на контрольном мероприятии промежуточной аттестации оцениваются педагогическим работником по 20 - балльной шкале, а итоговая оценка по дисциплине (модулю) выставляется по пятибалльной системе для дифференцированного зачета.

Критерии выставления оценки определяются Положением о балльно-рейтинговой системе оценки успеваемости обучающихся по основным профессиональным образовательным программам высшего образования - программам бакалавриата, программам специалитета, программам магистратуры в Российском государственном социальном университете.

В процессе определения рубежного рейтинга обучающегося используется следующая шкала:

<b>Рубежный рейтинг</b>	<b>Критерии оценки освоения обучающимся учебной дисциплины в ходе контрольных мероприятий промежуточной аттестации</b>
19-20 рейтинговых баллов	обучающийся глубоко и прочно усвоил программный материал, исчерпывающе, последовательно, грамотно и логически стройно его излагает, тесно увязывает с задачами и будущей деятельностью, не затрудняется с ответом при видоизменении задания, свободно справляется с задачами и практическими заданиями, правильно обосновывает принятые решения, умеет самостоятельно обобщать и излагать материал, не допуская ошибок
16-18 рейтинговых баллов	обучающийся твердо знает программный материал, грамотно и по существу излагает его, не допуская существенных неточностей в ответе на вопрос, может правильно применять теоретические положения и владеет необходимыми умениями и навыками при выполнении практических заданий
13-15 рейтинговых баллов	обучающийся освоил основной материал, но не знает отдельных деталей, допускает неточности, недостаточно правильные формулировки, нарушает последовательность в изложении программного материала и испытывает затруднения в выполнении практических заданий
1-12 рейтинговых баллов	обучающийся не знает значительной части программного материала, допускает существенные ошибки, с большими затруднениями выполняет практические задания
0 рейтинговых баллов	не аттестован

#### **4.3.1. Оценочные материалы для проведения текущей аттестации и рубежного контроля, обучающихся по дисциплине (модулю)**

##### **Раздел -1 «Роль социального предпринимательства в современном мире»**

**Форма рубежного контроля – выполнение исследовательской и аналитической работы**

**Код контролируемой компетенции ПК-3**

**Вопросы/задания рубежного контроля**

1. Изучить проекта согласно порядковому номеру (по журналу)
2. Дать краткое описание проекта, задач и целей работы
3. Описать вид деятельности, набор услуг (продуктов).
4. Описать социальную миссию
5. Описать социальные эффекты.

Список проектов доступен по ссылке: <https://disk.yandex.ru/d/6N8O2Rlecjf3sA>

## **Раздел -2 «Законодательное регулирование деятельности СП. Основы развития социального предпринимательства»**

**Форма рубежного контроля – выполнение исследовательской и аналитической работы**

**Код контролируемой компетенции ПК-2, ПК-3**

**Вопросы/задания рубежного контроля**

1. Выбрать регион, в котором реализуются программы и дополнительные меры поддержки социального предпринимательства. Можно использовать дополнительные источники с описанием практик поддержки по ссылке: [https://disk.yandex.ru/d/GCAM\\_2RkJzPrEg](https://disk.yandex.ru/d/GCAM_2RkJzPrEg)
2. Дать характеристику программе поддержки и развития СП в регионе
3. Дать оценку эффективности программам поддержки и развития СП в регионе
4. Сделать общий вывод

## **Раздел -3 «Формы и методы развития социального предпринимательства в регионах РФ»**

**Форма рубежного контроля – выполнение исследовательской и аналитической работы**

**Код контролируемой компетенции ПК-3**

**Вопросы/задания рубежного контроля**

1. Выбрать регион, где реализует работу Центр инноваций социально сферы (ЦИСС)
2. Дать характеристику развитию СП в регионе
3. Дать оценку программам поддержки и развития СП в регионе
4. Дать характеристику деятельности ЦИСС
5. Подготовить обоснованные выводы и предложения по усовершенствованию деятельности в регионе.
6. Провести анализ потенциала развития СП в регионе (группе регионов) по методике преподавателя. Сформировать аналитический отчет.

## **Раздел -4 «Модель финансового обеспечения деятельности социального предпринимательства. Формы и методы развития социального предпринимательства»**

**Форма рубежного контроля – выполнение исследовательской и аналитической работы**

**Код контролируемой компетенции ПК-2, ПК-3**

**Вопросы/задания рубежного контроля**

Задание 1.

5. Выбрать крупное предприятие, которое реализует программу поддержки социального предпринимательства
6. Дать характеристику программе поддержки и развития СП крупного предприятия
7. Дать оценку эффективности программам поддержки и развития СП крупного предприятия



## 8. Сделать общий вывод

### Задание 2.

1. Выбрать негосударственную инфраструктуру поддержки и развития СП (фонды, организации и тп)
2. Дать характеристику программе поддержки и развития СП
3. Дать оценку эффективности программам поддержки и развития СП
4. Сделать общий вывод

## **Раздел -5 «Социальный эффект и оценка социальных показателей деятельности СП»**

### **Форма рубежного контроля – выполнение исследовательской и аналитической работы**

#### **Код контролируемой компетенции ПК-2, ПК-3**

#### **Вопросы/задания рубежного контроля**

1. Рассмотреть методику оценки социального эффекта (любую) в рамках деятельности проекта социального предпринимательства
2. Дать описание методике оценки социального эффекта
3. Подготовить основные выводы по деятельности проекта СП согласно взятой методике оценки
4. Сделать общий вывод и рекомендации

## **Раздел -6 «Социальное проектирование в социальном предпринимательстве»**

### **Форма рубежного контроля – выполнение исследовательской и аналитической работы**

#### **Код контролируемой компетенции ПК-5, ПК-8**

#### **Вопросы/задания рубежного контроля**

Необходимо выбрать проект самостоятельно из собственного опыта и открытых источников (либо по заданию преподавателя) и провести анализ с точки зрения социального проектирования деятельности СП.

Проанализируйте ключевые социальные проблемы и выберете для себя наиболее востребованную к решению социальную проблему и проведите анализ возможных решений. Проведите исследование и интервью с потенциальными потребителями продукта проекта. Сформируйте итоговое видение решений выбранной социальной проблемы.

#### **Структура основной части:**

11. Название проекта
12. Регион реализации проекта
13. Отрасль реализации проекта
14. Ключевая цель проекта или миссия проекта
15. Описание проекта
16. Инновационная составляющая проекта (при наличии)
17. Предпринимательская составляющая (бизнес-модель или каким образом осуществляется доходная часть проекта)
18. Социальный эффект проекта
19. Тиражируемость или масштабируемость проекта

## **Заключение**

20. В заключении необходимо выразить собственное мнение к проекту

### **Раздел -7 «Проектирование бизнес-модели деятельности социального предпринимательства»**

**Форма рубежного контроля – выполнение исследовательской и аналитической работы**

**Код контролируемой компетенции ПК-5, ПК-8**

**Вопросы/задания рубежного контроля**

Провести формирование бизнес-модели по А. Остервальдеру на примере действующего проекта (можно взять проект из предыдущего задания).

По выбранной ранее социальной проблеме сформируйте бизнес-модель проекта по методике Александра Остервальдера с указанием ключевых блоков формирования бизнес-модели. Оформите решение в виде графической модели.

### **Раздел -8 «Проектный подход в деятельности социального предпринимателя»**

**Форма рубежного контроля – выполнение исследовательской и аналитической работы**

**Код контролируемой компетенции ПК-5, ПК-8**

**Вопросы/задания рубежного контроля**

По выбранной и сформированной бизнес-модели решения социальной проблемы (см. предыдущий раздел) сформируйте план-график реализации проекта.

3. Сформировать дорожную карту по развитию проекта СП
4. Оформить проектную документацию.

### **Раздел - 9 «Инструменты привлечения финансовых ресурсов при реализации проектов социального предпринимательства: Краудфандинг и фандрайзинг – механизмы.»**

**Форма рубежного контроля – выполнение исследовательской и аналитической работы**

**Код контролируемой компетенции ПК-8**

**Вопросы/задания рубежного контроля**

Описать технологию проведения краудфандинговой кампании одного из проектов, представленного на краудплатформе Планета.ру.

#### **4.3.2. Оценочные материалы для проведения промежуточной аттестации обучающихся по дисциплине (модулю)**

**Вопросы/задания для проведения промежуточной аттестации обучающихся по дисциплине (модулю)**

**Код контролируемой компетенции ПК-2**

**Вопросы /задания**

1. Законодательное регулирование деятельности СП в РФ.
2. Предпосылки и тенденции развития социального предпринимательства.

3. Актуальные направления развития СП в регионах
4. Актуальные меры поддержки СП в регионах и в России
5. Успешные практики поддержки и развития СП в регионах
6. Организационные процессы на предприятиях социального предпринимательства.
7. Инновационный потенциал и социальные ориентиры.
8. Инновационные решения социальных проблем.
9. Бизнес-модель социального предпринимательства.
10. Международный и Российский опыт в развитии социального предпринимательства.
11. Краудфандинг – механизм реализации
12. Фандрайзинг – принципы работы

### **Код контролируемой компетенции ПК-3**

#### **Вопросы /задания**

13. Технологии работы СП
14. СП и формы взаимодействия с государством
15. Инфраструктура поддержки СП в России и регионах
16. Нормативно-правовое регулирование развития социального предпринимательства в РФ
17. Механизмы создания и развития проектов СП
18. Механизмы поддержки СП в регионах
19. Государственные программы и корпоративная социальная ответственность
20. Проектное управление – основные механизмы
21. Риски проекта
22. Декомпозиция продукта проекта
23. Формирование реестра заинтересованных лиц
24. Формирование графика реализации проекта социального предпринимательства

### **Код контролируемой компетенции ПК-5**

#### **Вопросы /задания**

1. Источники привлечения финансирования деятельности социального предпринимательства
2. Ключевые формы организация поддержки и финансирования деятельности социального предпринимательства
3. Альтернативные источники привлечения финансирования для деятельности социального предпринимателя
4. Социальный эффект и показатели
5. Оценка социального воздействия
6. Ключевые факторы развития СП
7. Продукт социального предпринимательства
8. Социальное воздействие на целевую группу.

### **Код контролируемой компетенции ПК-8**

#### **Вопросы /задания**

1. Модель финансовой устойчивости социального предпринимательства на примере действующих проектов

2. Бизнес-модель деятельности социального предпринимательства
3. Механизмы достижения социального эффекта, учета и прогнозирования
4. Социальное проектирование
5. Механизмы анализа социальной среды
6. Механизмы выявления социальных проблем
7. Проведение анализа социальной среды и интервьюирования целевой аудитории
8. Применение механизмов социального проектирования при реализации проектов социального предпринимательства.
9. Бизнес – модель – формы и методы построения
10. Формирование бизнес-модели – основные этапы
11. Механизмы формирования бизнес-модели СП
12. Виды методов бизнес-моделирования
13. Механизмы реализации крауд-кампаний
14. Анализ успешных практик реализации крауд-кампаний.

## **РАЗДЕЛ 5. УСЛОВИЯ РЕАЛИЗАЦИИ ДИСЦИПЛИНЫ (МОДУЛЯ)**

### **5.1. Перечень основной и дополнительной учебной литературы для освоения дисциплины (модуля)**

#### **5.1.1. Основная литература**

1. Калюжнова, Н. Я. Социальное предпринимательство : учебное пособие для вузов / Н. Я. Калюжнова, Е. П. Огаркова, М. А. Осипов ; под редакцией Н. Я. Калюжновой. — Москва : Издательство Юрайт, 2023. — 114 с. — (Высшее образование). — ISBN 978-5-534-11478-2. — Текст : электронный // Образовательная платформа Юрайт [сайт]. — URL: <https://urait.ru/bcode/518307> (дата обращения: 16.03.2023).
2. Управление в социальной работе : учебник для вузов / Е. И. Холостова [и др.] ; ответственные редакторы Е. И. Холостова, Е. И. Комаров, О. Г. Прохорова. — 2-е изд. — Москва : Издательство Юрайт, 2023. — 319 с. — (Высшее образование). — ISBN 978-5-534-01271-2. — Текст : электронный // Образовательная платформа Юрайт [сайт]. — URL: <https://urait.ru/bcode/510691> (дата обращения: 15.03.2023).
3. Гребенников, П. И. Экономика : учебник для вузов / П. И. Гребенников, Л. С. Тарасевич. — 5-е изд., перераб. и доп. — Москва : Издательство Юрайт, 2023. — 310 с. — (Высшее образование). — ISBN 978-5-534-08979-0. — Текст : электронный // Образовательная платформа Юрайт [сайт]. — URL: <https://urait.ru/bcode/510412> (дата обращения: 03.03.2023).
4. Основы социального предпринимательства : учебное пособие для вузов / Е. М. Белый [и др.] ; под редакцией Е. М. Белого. — Москва : Издательство Юрайт, 2023. — 178 с. — (Высшее образование). — ISBN 978-5-534-11579-6. — Текст : электронный // Образовательная платформа Юрайт [сайт]. — URL: <https://urait.ru/bcode/518446> (дата обращения: 16.03.2023).
5. Шереги, Ф. Э. Социология инноваций. Методология и методы исследований : учебное пособие для вузов / В. И. Савинков, П. А. Бакланов ; под редакцией Ф. Э. Шереги. — Москва : Издательство Юрайт, 2023. — 250 с. — (Высшее образование). — ISBN 978-5-534-13420-9. — Текст : электронный // Образовательная платформа Юрайт [сайт]. — URL: <https://urait.ru/bcode/519468> (дата обращения: 15.03.2023).
  - б. Солодянкина, О. В. Прогнозирование, проектирование и моделирование в социальной работе : учебник и практикум для вузов / О. В. Солодянкина. — 4-е изд., испр. и доп. — Москва : Издательство Юрайт,

2023. — 206 с. — (Высшее образование). — ISBN 978-5-534-07566-3. — Текст : электронный // Образовательная платформа Юрайт [сайт]. — URL: <https://urait.ru/bcode/513290> (дата обращения: 15.03.2023).

### 5.1.2. Дополнительная литература

1. Холостова, Е. И. Управление в социальной работе : учебник для вузов / Е. И. Холостова, Е. И. Комаров, О. Г. Прохорова ; ответственный редактор Е. И. Холостова, Е. И. Комаров, О. Г. Прохорова. — 2-е изд. — Москва : Издательство Юрайт, 2020. — 319 с. — (Высшее образование). — ISBN 978-5-534-01271-2. — Текст : электронный // ЭБС Юрайт [сайт]. — URL: <https://urait.ru/bcode/449886> (дата обращения: 27.08.2020).
2. Зерчанинова, Т. Е. Социология : учебник для вузов / Т. Е. Зерчанинова, Е. С. Баразгова. — 3-е изд., испр. и доп. — Москва : Издательство Юрайт, 2023. — 202 с. — (Высшее образование). — ISBN 978-5-534-04697-7. — Текст : электронный // Образовательная платформа Юрайт [сайт]. — URL: <https://urait.ru/bcode/513088> (дата обращения: 06.03.2023).
3. Социальная работа с проблемой клиента : учебное пособие для вузов / Г. В. Говорухина [и др.] ; под редакцией Л. Г. Гусяковой. — 2-е изд., перераб. и доп. — Москва : Издательство Юрайт, 2023. — 154 с. — (Высшее образование). — ISBN 978-5-534-11798-1. — Текст : электронный // Образовательная платформа Юрайт [сайт]. — URL: <https://urait.ru/bcode/518539> (дата обращения: 29.03.2023).
4. Крупский, В. Н. Теория алгоритмов. Введение в сложность вычислений : учебное пособие для вузов / В. Н. Крупский. — 2-е изд., испр. и доп. — Москва : Издательство Юрайт, 2023. — 117 с. — (Высшее образование). — ISBN 978-5-534-04817-9. — Текст : электронный // Образовательная платформа Юрайт [сайт]. — URL: <https://www.biblio-online.ru/bcode/515096>
5. Технология социальной работы : учебник для вузов / Л. И. Кононова [и др.] ; ответственные редакторы Л. И. Кононова, Е. И. Холостова. — Москва : Издательство Юрайт, 2023. — 506 с. — (Высшее образование). — ISBN 978-5-534-16297-4. — Текст : электронный // Образовательная платформа Юрайт [сайт]. — URL: <https://urait.ru/bcode/530763> (дата обращения: 16.03.2023).
6. Федеральный закон от 26 июля 2019 г. N 245-ФЗ "О внесении изменений в Федеральный закон «О развитии малого и среднего предпринимательства в Российской Федерации» в части закрепления понятий «социальное предпринимательство», «социальное предприятие». Режим доступа: [http://www.consultant.ru/document/cons\\_doc\\_LAW\\_329995/](http://www.consultant.ru/document/cons_doc_LAW_329995/)

### 5.2 Перечень ресурсов информационно-коммуникационной сети «Интернет», необходимых для освоения дисциплины (модуля)

№ №	Название электронного ресурса	Описание электронного ресурса	Используемый для работы адрес
1.	ЭБС «Университетская библиотека онлайн»	Электронная библиотека, обеспечивающая доступ высших и средних учебных заведений, публичных библиотек и корпоративных пользователей к наиболее востребованным материалам по всем отраслям знаний от ведущих российских издательств	<a href="http://biblioclub.ru/">http://biblioclub.ru/</a>
2.	Научная электронная библиотека	Крупнейший российский информационно-аналитический портал в области науки,	<a href="http://elibrary.ru/">http://elibrary.ru/</a>

	eLIBRARY.ru	технологии, медицины и образования, содержащий рефераты и полные тексты более 34 млн научных публикаций и патентов	
3.	Образовательная платформа Юрайт	Электронно-библиотечная система для ВУЗов, ССУЗов, обеспечивающая доступ к учебникам, учебной и методической литературе по различным дисциплинам.	<a href="https://urait.ru/">https://urait.ru/</a>
4.	База данных "EastView"	Полнотекстовая база данных периодических изданий	<a href="https://dlib.eastview.com">https://dlib.eastview.com</a>
5.	Электронная библиотека "Grebennikon"	Библиотека предоставляет доступ более чем к 30 журналам, выпускаемых Издательским домом "Гребенников".	<a href="https://grebennikon.ru/">https://grebennikon.ru/</a>

### 5.3 Методические указания для обучающихся по освоению дисциплины (модуля)

Освоение обучающимся дисциплины (модуля) предполагает изучение материалов дисциплины (модуля) на аудиторных занятиях и в ходе самостоятельной работы. Аудиторные занятия проходят в форме лекций, семинаров, практических и лабораторных занятий.

При подготовке к аудиторным занятиям необходимо помнить особенности каждой формы его проведения.

Подготовка к учебному занятию лекционного типа заключается в следующем.

С целью обеспечения успешного обучения обучающийся должен готовиться к лекции, поскольку она является важнейшей формой организации учебного процесса, поскольку:

- знакомит с новым учебным материалом;
- разъясняет учебные элементы, трудные для понимания;
- систематизирует учебный материал;
- ориентирует в учебном процессе.

С этой целью:

- внимательно прочитайте материал предыдущей лекции;
- ознакомьтесь с учебным материалом по учебнику и учебным пособиям с темой прочитанной лекции;
- внесите дополнения к полученным ранее знаниям по теме лекции на полях лекционной тетради;
- запишите возможные вопросы, которые вы зададите лектору на лекции по материалу изученной лекции;
- постарайтесь уяснить место изучаемой темы в своей подготовке;
- узнайте тему предстоящей лекции (по тематическому плану, по информации лектора) и запишите информацию, которой вы владеете по данному вопросу.

Подготовка к занятию семинарского типа

При подготовке и работе во время проведения занятий семинарского типа следует обратить внимание на следующие моменты: на процесс предварительной подготовки, на работу во время занятия, обработку полученных результатов, исправление полученных замечаний.

Предварительная подготовка к учебному занятию семинарского типа заключается в изучении теоретического материала в отведенное для самостоятельной работы время, ознакомление с инструктивными материалами с целью осознания задач практического занятия.

Работа во время проведения учебного занятия семинарского типа включает:

- консультирование студентов преподавателями и вспомогательным персоналом с целью предоставления исчерпывающей информации, необходимой для самостоятельного выполнения предложенных преподавателем задач, ознакомление с правилами техники безопасности при работе в лаборатории;

– самостоятельное выполнение заданий согласно обозначенной учебной программой тематики.

Обработка, обобщение полученных результатов практической работы проводится обучающимися самостоятельно или под руководством преподавателя (в зависимости от степени сложности поставленных задач). В результате оформляется индивидуальный отчет. Подготовленная к сдаче на контроль и оценку работа сдается преподавателю. Форма отчетности может быть письменная, устная или две одновременно. Главным результатом в данном случае служит получение положительной оценки по каждому практическому занятию. Это является необходимым условием при проведении рубежного контроля и допуска к зачету. При получении неудовлетворительных результатов обучающийся имеет право в дополнительное время передать преподавателю работу до проведения промежуточной аттестации.

## **5.4 Информационно-технологическое обеспечение образовательного процесса по дисциплины (модуля)**

### **5.4.1. Средства информационных технологий**

1. Персональные компьютеры;
2. Средства доступа в Интернет;
3. Проектор
4. Звуковое сопровождение

### **5.4.2. Лицензионное и свободно распространяемое программное обеспечение, в том числе отечественного производства:**

1. Операционная система: Astra Linux SE
2. Пакет офисных программ: LibreOffice
3. Справочная система Консультант+
4. Okular или Acrobat Reader DC
5. Ark или 7-zip
6. User Gate
7. TrueConf (client)

*\*Указывается актуальное программное обеспечение, необходимое для освоения дисциплины (модуля).*

### **5.4.3. Информационные справочные системы и профессиональные базы данных**

<b>№ №</b>	<b>Название электронного ресурса</b>	<b>Описание электронного ресурса</b>	<b>Используемый для работы адрес</b>
1.	ЭБС «Университетская библиотека онлайн»	Электронная библиотека, обеспечивающая доступ высших и средних учебных заведений, публичных библиотек и корпоративных пользователей к наиболее востребованным материалам по всем отраслям знаний от ведущих российских издательств	<a href="http://biblioclub.ru/">http://biblioclub.ru/</a>
2.	Научная электронная библиотека eLIBRARY.ru	Крупнейший российский информационно-аналитический портал в области науки, технологии, медицины и образования, содержащий рефераты и полные тексты более 34 млн научных публикаций и патентов	<a href="http://elibrary.ru/">http://elibrary.ru/</a>

3.	Образовательная платформа Юрайт	Электронно-библиотечная система для ВУЗов, ССУЗов, обеспечивающая доступ к учебникам, учебной и методической литературе по различным дисциплинам.	<a href="https://urait.ru/">https://urait.ru/</a>
4.	База данных "EastView"	Полнотекстовая база данных периодических изданий	<a href="https://dlib.eastview.com">https://dlib.eastview.com</a>
5.	Электронная библиотека "Grebennikon"	Библиотека предоставляет доступ более чем к 30 журналам, выпускаемых Издательским домом "Гребенников".	<a href="https://grebennikon.ru/">https://grebennikon.ru/</a>

### 5.5. Материально-техническое обеспечение образовательного процесса по дисциплине (модулю)

Для изучения дисциплины (модуля) используются:

**Учебная аудитория для занятий лекционного типа** оснащена специализированной мебелью (стол для преподавателя, парты, стулья, доска для написания мелом); техническими средствами обучения (видеопроjectionное оборудование, средства звуковоспроизведения, экран и имеющие выход в сеть Интернет).

**Учебная аудитория для занятий семинарского типа:** оснащена специализированной мебелью (стол для преподавателя, парты, стулья, доска для написания мелом); техническими средствами обучения (видеопроjectionное оборудование, средства звуковоспроизведения, экран и имеющие выход в сеть Интернет).

**Помещения для самостоятельной работы обучающихся:** оснащены специализированной мебелью (парты, стулья) техническими средствами обучения (персональные компьютеры с доступом в сеть Интернет и обеспечением доступа в электронно-информационную среду университета, программным обеспечением).

### 5.6. Образовательные технологии

При реализации дисциплины (модуля) применяются различные образовательные технологии, в том числе технологии электронного обучения.

Освоение дисциплины (модуля) предусматривает использование в учебном процессе активных и интерактивных форм проведения учебных занятий в форме видеороликов успешных кейсов, компьютерных симуляций, деловых и ролевых игр, разбор конкретных ситуаций, кейс-разборы, проектирование в сочетании с внеаудиторной работой с целью формирования и развития **профессиональных** навыков обучающихся.

При освоении дисциплины (модуля) предусмотрено применением электронного обучения и дистанционных образовательных технологий.

Учебные часы дисциплины (модуля) предусматривают классическую контактную работу преподавателя с обучающимся в аудитории и контактную работу посредством электронной информационно-образовательной среды в синхронном и асинхронном режиме (вне аудитории) посредством применения возможностей компьютерных технологий (электронная почта, электронный учебник, тестирование, вебинар, видеофильм, презентация, форум и др.).

В рамках дисциплины (модуля) предусмотрены встречи с руководителями и работниками организаций, деятельность которых связана с *направленностью/ специализацией* реализуемой основной профессиональной образовательной программы.



## ЛИСТ РЕГИСТРАЦИИ ИЗМЕНЕНИЙ

№ п/п	Содержание изменения	Реквизиты документа об утверждении изменения	Дата введения изменения
1.	Утверждена и введена в действие решением Ученого Совета факультета политических и социальных технологий на основании Федерального государственного образовательного стандарта высшего образования по направлению подготовки 39.04.03 Организация работы с молодежью (уровень бакалавриат), утвержденным приказом Министерства образования и науки Российской Федерации от 5 февраля 2018 г. № 82	Протокол заседания Ученого совета факультета № 10 от «27» марта 2023 года	27.03.2023
2.	*	Протокол заседания Ученого совета факультета № _____ от «____» _____ 20____ года	____.____.____
3.	*	Протокол заседания Ученого совета факультета № _____ от «____» _____ 20____ года	____.____.____
4.	*	Протокол заседания Ученого совета факультета № _____ от «____» _____ 20____ года	____.____.____



**МИНИСТЕРСТВО НАУКИ И ВЫСШЕГО ОБРАЗОВАНИЯ  
РОССИЙСКОЙ ФЕДЕРАЦИИ**  
**Филиал федерального государственного бюджетного  
образовательного учреждения высшего образования  
«РОССИЙСКИЙ ГОСУДАРСТВЕННЫЙ СОЦИАЛЬНЫЙ  
УНИВЕРСИТЕТ» в г. Сочи Краснодарского края**



**УТВЕРЖДАЮ**  
И.о. директора филиала РГСУ в  
г. Сочи Краснодарского края  
\_\_\_\_\_ З.А. Еремина  
«18» августа 2023 г.

**РАБОЧАЯ ПРОГРАММА ДИСЦИПЛИНЫ (МОДУЛЯ)  
РЕГУЛИРОВАНИЕ ЗАНЯТОСТИ НАСЕЛЕНИЯ**

**Направление подготовки**  
**39.03.02 «Социальная работа»**

**Направленность**  
**«Социальная работа в различных сферах жизнедеятельности»**

**ОБРАЗОВАТЕЛЬНАЯ ПРОГРАММА ВЫСШЕГО ОБРАЗОВАНИЯ**  
**- ПРОГРАММА БАКАЛАВРИАТА**

**Форма обучения**  
**Очно-заочная**

Сочи 2023 г.

Рабочая программа дисциплины (модуля) «Регулирование занятости населения» разработана на основании федерального государственного образовательного стандарта высшего образования по направлению подготовки 39.03.02 «Социальная работа» - бакалавриат, утвержденного приказом Министерства образования и науки Российской Федерации от 05.02.2018 г № 76, учебного плана по основной профессиональной образовательной программе высшего образования – программе бакалавриата по направлению подготовки 39.03.02 «Социальная работа», а также с учетом следующих профессиональных стандартов, сопряженных с профессиональной деятельностью выпускника:

- 03.001 «Специалист по социальной работе»;
- 03.006 «Специалист органа опеки и попечительства в отношении несовершеннолетних»;
- 03.009 «Специалист по работе с семьей»;

Рабочая программа дисциплины (модуля) «Регулирование занятости населения» разработана доцентом кафедры общественно-социальных институтов и социальной работы канд. ист. наук, доцентом О.А. Анисеевой



Зав. кафедрой общественно-социальных институтов  
и социальной работы .....



Е.Ш. Гонтмахер

Рабочая программа дисциплины (модуля) обсуждена и утверждена на Ученом совете факультета политических и социальных технологий.

Протокол № 10 от 27 марта 2023 года

Декан факультета политических  
и социальных технологий  
кандидат педагогических наук,  
доцент



С.В. Пивнева

Рабочая программа дисциплины рекомендована к утверждению представителями организаций-работодателей:

Директор ГБУ ТЦСО «Таганский» г. Москвы



В.Н.Каменских

(подпись)

ГБУ ТЦСО «Царицынский»  
г. Москвы, заместитель директора



О.С. Шмакова

(подпись)

## СОДЕРЖАНИЕ

<b>РАЗДЕЛ 1. ПАСПОРТ РАБОЧЕЙ ПРОГРАММЫ ДИСЦИПЛИНЫ (МОДУЛЯ)</b> .....	<b>4</b>
1.1 Цель и задачи дисциплины (модуля).....	4
1.2 Планируемые результаты обучения по дисциплине (модулю) в рамках планируемых результатов освоения основной профессиональной образовательной программы высшего образования – программы бакалавриата/магистратуры/специалитета соотнесенные с установленными индикаторами достижения компетенций .....	6
<b>РАЗДЕЛ 2. СТРУКТУРА И СОДЕРЖАНИЕ ДИСЦИПЛИНЫ (МОДУЛЯ)</b> .....	<b>6</b>
2.1 Объем дисциплины (модуля), включая контактную работу обучающегося с педагогическими работниками и самостоятельную работу обучающегося .....	6
2.2. Учебно-тематический план дисциплины (модуля).....	6
2.3. Содержание дисциплины (модуля) .....	7
<b>РАЗДЕЛ 3. УЧЕБНО-МЕТОДИЧЕСКОЕ ОБЕСПЕЧЕНИЕ САМОСТОЯТЕЛЬНОЙ РАБОТЫ ОБУЧАЮЩИХСЯ ПО ДИСЦИПЛИНЕ (МОДУЛЮ)</b> .....	<b>14</b>
3.1. Виды самостоятельной работы обучающихся по дисциплине (модулю).....	14
3.2. Задания для самостоятельной работы .....	14
3.3. Методические указания к самостоятельной работе по дисциплине (модулю) .....	22
<b>РАЗДЕЛ 4. ОЦЕНОЧНЫЕ МАТЕРИАЛЫ ПО ДИСЦИПЛИНЕ (МОДУЛЮ)</b> .....	<b>19</b>
4.1. Форма промежуточной аттестации обучающегося по дисциплине (модулю) .....	24
4.2. Оценочные материалы, определяющие процедуры оценивания знаний, умений, навыков и (или) опыта деятельности, характеризующих этапы формирования компетенций.....	24
4.2.1. Организационные основы применения балльно-рейтинговой системы оценки успеваемости обучающихся по дисциплине (модулю).....	24
4.2.2. Проведение текущего контроля успеваемости обучающихся по дисциплине (модулю) в соответствии с балльно-рейтинговой системой оценки успеваемости обучающегося .....	22
4.2.3. Проведение промежуточной аттестации обучающихся по дисциплине (модулю) в соответствии с балльно-рейтинговой системой оценки успеваемости обучающегося .....	25
4.3. Перечень заданий для проведения текущей и промежуточной оценки знаний, умений, навыков и (или) опыта деятельности, характеризующих этапы формирования компетенций.....	27
4.3.1. Оценочные материалы для проведения текущей аттестации и рубежного контроля, обучающихся по дисциплине (модулю).....	27
4.3.2. Оценочные материалы для проведения промежуточной аттестации обучающихся по дисциплине (модулю) .....	31
<b>РАЗДЕЛ 5. УСЛОВИЯ РЕАЛИЗАЦИИ ДИСЦИПЛИНЫ (МОДУЛЯ)</b> .....	<b>31</b>
5.1. Перечень основной и дополнительной учебной литературы для освоения дисциплины (модуля)..	31
5.1.1. Основная литература .....	31
5.1.2. Дополнительная литература.....	32
5.2 Перечень ресурсов информационно-коммуникационной сети «Интернет», необходимых для освоения дисциплины (модуля) .....	32
5.3 Методические указания для обучающихся по освоению дисциплины (модуля).....	32
5.4 Информационно-технологическое обеспечение образовательного процесса по дисциплины (модуля).....	33
5.4.1. Средства информационных технологий .....	33
5.4.2. Лицензионное и свободно распространяемое программное обеспечение, в том числе отечественного производства: .....	33
5.4.3. Информационные справочные системы и профессиональные базы данных .....	33
5.5. Материально-техническое обеспечение образовательного процесса по дисциплине (модулю) ....	34
5.6. Образовательные технологии .....	35
<b>ЛИСТ РЕГИСТРАЦИИ ИЗМЕНЕНИЙ</b> .....	<b>32</b>

## РАЗДЕЛ 1. ПАСПОРТ РАБОЧЕЙ ПРОГРАММЫ ДИСЦИПЛИНЫ (МОДУЛЯ)

### 1.1 Цель и задачи дисциплины (модуля)

Цель дисциплины (модуля) заключается в получении обучающимися теоретических знаний о социально-экономической сущности занятости населения, о месте занятости в системе социальных и экономических категорий, о государственной политике в сфере занятости и современных подходах к её регулированию, к решению проблем безработицы, о технологиях социальной защиты безработных граждан и профилактики безработицы. Теоретические знания и практические навыки приобретаются для последующего применения в сфере социального обслуживания и социальной защиты населения.

#### Задачи дисциплины (модуля):

1. рассмотреть основные концепции занятости населения, регулирования занятости в современном мире, раскрыть закономерности функционирования и развития процессов, происходящих в сфере труда и занятости;
2. определить тенденции изменения характера и содержания социально-трудовых отношений в условиях становления рыночной экономики, особенности социально-трудовых отношений в современной России;
3. изучить основы государственной политики в сфере занятости, технологии профилактики безработицы;
4. сформировать представление о социальных гарантиях и компенсациях гражданам, потерявшим работу, высвобожденным с предприятий, впервые ищущим работу, технологии социальной работы с безработными гражданами

### 1.2 Планируемые результаты обучения по дисциплине (модулю) в рамках планируемых результатов освоения основной профессиональной образовательной программы высшего образования – программы бакалавриата/магистратуры/специалитета соотнесенные с установленными индикаторами достижения компетенций

Процесс освоения дисциплины (модуля) направлен на формирование у обучающихся следующих компетенций: ПК-1, ПК-2, ПК-3 в соответствии с учебным планом.

В результате освоения дисциплины (модуля) обучающийся должен демонстрировать следующие результаты:

Код компетенции Формулировка компетенции	Код и наименование индикатора достижения компетенции	Результаты обучения
ПК-1. Способен к проведению оценки обстоятельств, которые ухудшают или могут ухудшить условия жизнедеятельности	ПК-1.1. Применяет методы диагностики причин, ухудшающих условия жизнедеятельности граждан ПК-1.2. Использует комплексные	<i>Знать:</i> основные концепции занятости населения, регулирования занятости в

<p>граждан, определению индивидуальных потребностей граждан в предоставлении социальных услуг, социального сопровождения, мер социальной поддержки и государственной социальной помощи</p> <p>ПК-2. Способен к планированию деятельности по предоставлению социальных услуг, социального сопровождения, мер социальной поддержки и государственной социальной помощи, а также профилактике обстоятельств, обуславливающих нуждаемость в социальном обслуживании</p> <p>ПК-3. Способен к реализации деятельности по предоставлению социальных услуг, социального сопровождения, мер социальной поддержки и государственной социальной помощи, а также профилактике обстоятельств, обуславливающих нуждаемость в социальном обслуживании</p>	<p>подходы к оценке потребностей граждан в предоставлении социальных услуг, социального сопровождения, мер социальной поддержки и государственной социальной помощи</p> <p>ПК-1.3. Определяет потребности граждан в предоставлении социальных услуг, социального сопровождения, мер социальной поддержки и государственной социальной помощи</p> <p>ПК-2.1. Составляет план деятельности по предоставлению социальных услуг, социального сопровождения, мер социальной поддержки и государственной социальной помощи</p> <p>ПК-2.2. Составляет план профилактики обстоятельств, обуславливающих нуждаемость в социальном обслуживании</p> <p>ПК-2.3. Определяет технологии, формы и методы работы при предоставлении социальных услуг, социального сопровождения, мер социальной поддержки и государственной социальной помощи, а также профилактике обстоятельств, обуславливающих нуждаемость в социальном обслуживании</p> <p>ПК-3.1. Применяет законодательные и другие нормативные правовые акты федерального и регионального уровней для предоставления социальных услуг, социального сопровождения, мер социальной поддержки, государственной социальной помощи</p> <p>ПК-3.2. Применяет современные технологии социальной работы, направленные на обеспечение прав человека в сфере социальной защиты и профилактику обстоятельств, обуславливающих нуждаемость в социальном обслуживании</p> <p>ПК-3.3. Взаимодействует с другими</p>	<p>современном мире, раскрыть закономерности функционирования и развития процессов, происходящих в сфере труда и занятости; особенности социально-трудовых отношений в современной России; основы государственной политики в сфере занятости; основные социальные гарантии и компенсации гражданам, потерявшим работу, высвобожденным с предприятий, впервые ищущим работу.</p> <p><i>Уметь:</i> применять законодательные и другие нормативные правовые акты федерального и регионального уровней для определять тенденции изменения характера и содержания социально-трудовых отношений в условиях становления рыночной экономики; разрабатывать и применять технологии профилактики безработицы; разрабатывать и применять технологии социальной работы с безработными гражданами; взаимодействовать с учреждениями и службами занятости населения в решении профессиональных вопросов</p>
--	--	---

	специалистами, учреждениями, организациями и сообществами в процессе реализации мер социальной защиты граждан	

## РАЗДЕЛ 2. СТРУКТУРА И СОДЕРЖАНИЕ ДИСЦИПЛИНЫ (МОДУЛЯ)

### 2.1 Объем дисциплины (модуля), включая контактную работу обучающегося с педагогическими работниками и самостоятельную работу обучающегося

Общая трудоемкость дисциплины (модуля) составляет 4 зачетные единицы.

#### Очно-заочная форма обучения

Вид учебной работы	Всего часов	Семестры			
		1	2	7	
<b>Контактная работа обучающихся с педагогическими работниками</b>	<b>48</b>			48	
Лекционные занятия	24			24	
Практические занятия	24			24	
Консультации / Иная контактная работа					
<b>Самостоятельная работа обучающихся</b>	<b>87</b>			87	
<b>Контроль промежуточной аттестации</b>	<b>9</b>			9	
Форма промежуточной аттестации	зачет			зачет	
<b>ОБЪЕМ ДИСЦИПЛИНЫ (МОДУЛЯ) В ЧАСАХ</b>	<b>144</b>			<b>144</b>	

### 2.2. Учебно-тематический план дисциплины (модуля)

#### Очно-заочной формы обучения

Раздел, тема	Виды учебной работы, академических часов		
	Всего	Самостоятельная работа	Контактная работа обучающихся с педагогическими работниками

			Всего	Лекционные занятия	Практические занятия	Консультации
<b>Модуль 1 (Семестр )</b>						
<b>Раздел 1. Занятость как научная и практическая проблема</b>	<b>38</b>	<b>24</b>	<b>14</b>	<b>6</b>	<b>8</b>	
Тема 1.1. Базовые концепции занятости. Государственная политика занятости в России	12	8	4	2	2	
Тема 1.2. Безработица как социальная проблема, профилактика безработицы на различных уровнях.	18	12	6	2	4	
Тема 1.3. Занятость в социальной сфере.	8	4	4	2	2	
<b>Раздел 2. Регулирование занятости и социальная защита граждан</b>	<b>97</b>	<b>63</b>	<b>34</b>	<b>18</b>	<b>16</b>	
Тема 2.1. Система служб занятости населения. Социальная защита безработных. Социальная работа с длительно безработными гражданами.	26	16	10	6	4	
Тема 2.2. Проблемы трудоустройства различных категорий граждан. Права, обязанности, социальная защита работающих граждан	30	20	10	6	4	
Тема 2.3. Запросы рынка труда и профессиональное образование. Роль профориентации в регулировании рынка труда	30	20	10	4	6	
Тема 2.4. Технологии расширения занятости населения. Стратегические и тактические перспективы в развитии государственной политики занятости	11	7	4	2	2	
<b>Контроль промежуточной аттестации (час)</b>	<b>9</b>					
<b>Общий объем, часов</b>	<b>144</b>	<b>87</b>	<b>48</b>	<b>24</b>	<b>24</b>	

### 2.3. Содержание дисциплины (модуля)

#### РАЗДЕЛ 1. ЗАНЯТОСТЬ КАК НАУЧНАЯ И ПРАКТИЧЕСКАЯ ПРОБЛЕМА

Перечень изучаемых элементов содержания:



## **Тема 1.1. Базовые концепции занятости. Государственная политика занятости в России**

*Перечень изучаемых элементов содержания.* Объект, предмет, метод, принципы изучения занятости населения и ее регулирования. Сущность занятости как социально-экономического явления. Особенности формирования и функционирования рынка труда, сущность и структура рынка, цена труда на рынке труда, особенности современного рынка труда, основные субъекты рынка труда, сущность купли-продажи на рынке труда. Спрос и предложение рабочей силы. Стоимость и цена рабочей силы.

Классические рыночные концепции (А. Смит, Д. Рикардо). Неоклассические концепции (А. Маршалл, А. Пигу). Марксистские концепции (К. Маркс, Ф. Энгельс, В.И. Ленин). Кейнсианские концепции (Дж. М. Кейнс). Школа монетаристов (М. Фридмен, Ф. Кейген, А. Мельцер). Институциональная экономическая теория (Т. Веблен, Дж. Данлоп, Дж. Коммонс, Дж. Гэлбрейт).

Основные направления государственной политики занятости в России, содействия полной, продуктивной и свободно избранной занятости, характеристика трудоспособного населения, сущность понятия и структура рынка труда, понятие спрос и предложение на труд. Проблема стабильности рабочих мест. Нормативно-правовое регулирование занятости населения.

## **Тема 1.2. Безработица как социальная проблема, профилактика безработицы на различных уровнях**

*Перечень изучаемых элементов содержания.* Понятие безработицы, основные виды, причины и последствия безработицы, влияние на экономические развитие и социальные процессы. Понятие и сущность безработицы. Безработица как социально-экономическое явление, учетно-статистическая категория и фактор конъюнктуры рынка труда. Структура и виды безработицы (фрикционная, структурная, циклическая, хроническая и застойная, скрытая и открытая, региональная, по продолжительности, по социально-демографическим группам).

Социально-экономические предпосылки безработицы в развитой рыночной экономике. Безработица полной занятости (классическая). «Кейнсианская» безработица. Понятие «естественного уровня» безработицы. Принципы учета и методы оценки безработицы. Показатели безработицы. Современные тенденции в динамике безработицы за рубежом. Массовая безработица как социально опасное явление. Методы борьбы с безработицей. Специфика безработицы в России. Экономические потери от безработицы. Закон Оукена.

Анализ основных направлений деятельности по профилактике безработицы.

## **Тема 1.3. Занятость в социальной сфере**

*Перечень изучаемых элементов содержания.* Социальная сфера как рынок труда. Особенность занятости в сфере социального обслуживания и социальной защиты населения. Рынок труда в социальной сфере. Национальная рамка квалификаций в социальной сфере: профессии специалистов, занятых в организациях социального обслуживания в системе Минтруда и в системе здравоохранения. Стандарты профессиональной деятельности специалистов социальной сферы. Востребованность социальных работников и специалистов по социальной работе. Условия и безопасность труда. Нормирование труда. Проблемы оплаты и карьерного роста. Занятость в социально ориентированных некоммерческих организациях. Перспективы развития рынка труда в социальной сфере.

## **ЗАДАНИЯ К ПРАКТИЧЕСКИМ ЗАНЯТИЯМ РАЗДЕЛА 1.**

### **1.1. Тема практического занятия: Базовые концепции занятости. Государственная политика занятости в России**

**Форма практического задания:** сравнительный анализ основных концептуальных подходов

**Темы контрольных работ:**

1. Классические рыночные концепции (А. Смит, Д. Рикардо).
2. Неоклассические концепции (А. Маршалл, А. Пигу).
3. Марксистские концепции (К. Маркс, Ф. Энгельс, В.И. Ленин).
4. Кейнсианские концепции (Дж. М. Кейнс).
5. Школа монетаристов (М. Фридмен, Ф. Кейген, А. Мельцер).
6. Институциональная экономическая теория (Т. Веблен, Дж. Данлоп, Дж.

Коммонс, Дж. Гэлбрейт).

7. Основные направления государственной политики занятости в России: ответ на вызовы времени.

8. Нормативно-правовое регулирование занятости населения

**Темы аналитических работ:**

1. Сравнительный анализ классических, неоклассических и марксистских концепций в изучении проблем занятости и безработицы.
2. Кейнсианские и монетаристские концепции в изучении проблемы.
3. Социально-институциональная концепции: сильные и слабые стороны.
4. Объекты и субъекты правового регулирования в законодательстве о занятости
5. Закономерности развития рынка труда в современных условиях
6. Стратегия государственной политики в сфере занятости.

**1.2. Тема практического занятия: Безработица как социальная проблема, профилактика безработицы на различных уровнях.**

**Форма практического задания:** анализ основных влияния безработицы на социальные и экономические процессы в обществе.

**Темы контрольных работ:**

1. Понятие безработицы, основные виды, причины и последствия безработицы, влияние на экономическое развитие и социальные процессы.

2. Безработица как социально-экономическое явление, учетно-статистическая категория и фактор конъюнктуры рынка труда.

3. Понятие и сущность безработицы. Структура и виды безработицы (фрикционная, структурная, циклическая, хроническая и застойная, скрытая и открытая, региональная, по продолжительности, по социально-демографическим группам).

**Темы аналитических работ:**

1. Социально-экономические предпосылки безработицы в развитой рыночной экономике.

2. Современные тенденции в динамике безработицы в России и за рубежом.

3. Принципы учета и методы оценки безработицы. Показатели безработицы.

4. Специфика безработицы в России.

**1.3. Тема практического занятия: Занятость в социальной сфере**

**Форма практического задания:** анализ специфики занятости в социальной сфере.

**Темы контрольных работ:**

1. Социальная сфера как рынок труда. Особенность занятости в сфере социального обслуживания и социальной защиты населения.

2. Национальная рамка квалификаций в социальной сфере: профессии специалистов, занятых в организациях социального обслуживания в системе Минтруда и в системе здравоохранения.

3. Стандарты профессиональной деятельности специалистов социальной сферы.

### **Темы аналитических работ:**

1. Востребованность социальных работников и специалистов по социальной работе.
2. Условия и безопасность труда. Нормирование труда.
3. Занятость в социально ориентированных некоммерческих организациях и организациях различных форм собственности
4. Перспективы развития рынка труда в социальной сфере.

### **РУБЕЖНЫЙ КОНТРОЛЬ К РАЗДЕЛУ 1**

**Форма рубежного контроля** – Подготовка проекта «Совершенствование законодательства по защите права российских граждан на труд»

#### **Вопросы:**

1. Классические рыночные концепции (А. Смит, Д. Рикардо).
2. Неоклассические концепции (А. Маршалл, А. Пигу).
3. Марксистские концепции (К. Маркс, Ф. Энгельс, В.И. Ленин).
4. Кейнсианские концепции (Дж. М. Кейнс).
5. Школа монетаристов (М. Фридмен, Ф. Кейген, А. Мельцер).
6. Институциональная экономическая теория (Т. Веблен, Дж. Данлоп, Дж. Коммонс, Дж. Гэлбрейт).
7. Основные направления государственной политики занятости в России: ответ на вызовы времени.
8. Нормативно-правовое регулирование занятости населения
9. Сравнительный анализ классических, неоклассических и марксистских концепций в изучении проблем занятости и безработицы.
10. Кейнсианские и монетаристские концепции в изучении проблемы.
11. Социально-институциональные концепции: сильные и слабые стороны.
12. Объекты и субъекты правового регулирования в законодательстве о занятости
13. Закономерности развития рынка труда в современных условиях
14. Стратегия государственной политики в сфере занятости.
15. Понятие безработицы, основные виды, причины и последствия безработицы, влияние на экономическое развитие и социальные процессы.
16. Безработица как социально-экономическое явление, учетно-статистическая категория и фактор конъюнктуры рынка труда.
17. Понятие и сущность безработицы. Структура и виды безработицы (фрикционная, структурная, циклическая, хроническая и застойная, скрытая и открытая, региональная, по продолжительности, по социально-демографическим группам).
18. Социально-экономические предпосылки безработицы в развитой рыночной экономике.
19. Современные тенденции в динамике безработицы в России и за рубежом.
20. Принципы учета и методы оценки безработицы. Показатели безработицы.
21. Специфика безработицы в России.
22. Социальная сфера как рынок труда. Особенность занятости в сфере социального обслуживания и социальной защиты населения.
23. Национальная рамка квалификаций в социальной сфере: профессии специалистов, занятых в организациях социального обслуживания в системе Минтруда и в системе здравоохранения.
24. Стандарты профессиональной деятельности специалистов социальной сферы.
25. Востребованность социальных работников и специалистов по социальной работе.
26. Условия и безопасность труда. Нормирование труда.
27. Занятость в социально ориентированных некоммерческих организациях и организациях различных форм собственности.
28. Перспективы развития рынка труда в социальной сфере.

## **РАЗДЕЛ 2. РЕГУЛИРОВАНИЕ ЗАНЯТОСТИ И СОЦИАЛЬНАЯ ЗАЩИТА ГРАЖДАН**

### **Тема 2.1. Система служб занятости населения. Социальная защита безработных. Социальная работа с длительно безработными гражданами.**

**Перечень изучаемых элементов содержания.** Система служб занятости в России, функции муниципальных органов службы занятости, назначение, основные задачи, направления и формы деятельности; правовой статус, организационная структура, материально-техническое и финансовое обеспечение их деятельности. Необходимость учета региональной специфики, тесного взаимодействия с органами власти и управления в регионе. Руководство реализацией программ содействия занятости населения и работой местных служб занятости

Государственные гарантии безработным в области занятости. Продолжительность безработицы и ее последствия. Социальная работа с длительно безработными, меры социальной поддержки, психологическая поддержка, обучение и переобучение, содействие в поиске работы и трудоустройстве.

### **Тема 2.2. Проблемы трудоустройства различных категорий граждан. Права, обязанности, социальная защита работающих граждан**

Особенности занятости различных групп населения. Решение проблем занятости социально незащищенных слоев населения. (Инвалиды, молодежь, женщины). Трудоустройство молодежи, выпускников колледжей и вузов; трудоустройство лиц предпенсионного и пенсионного возраста, женщин после отпуска по уходу за ребенком, лиц с инвалидностью и ограничениями возможностей здоровья. Подходы к самостоятельному поиску работы. Практические рекомендации для самостоятельного поиска работы. Основные этапы самостоятельного поиска работы. Правила прохождения собеседования. Технологии создания собственного образа.

Адаптация на рабочем месте впервые трудоустроенных и лиц, имеющих трудовой опыт. Технологии адаптации. Наставничество. Социальная защита работающих граждан, права и гарантии работающих граждан в соответствии с законодательством: оплата больничного листа (временной нетрудоспособности), оплачиваемый отпуск, оплата декретного отпуска, отчисления в пенсионных фонд. Гарантии, содержащиеся в Трудовом кодексе РФ. Коллективный договор, трудовые соглашения, трудовые договоры; должностные инструкции. Права и обязанности работающих граждан. Дополнительные социальные гарантии (бесплатный проезд, профессиональное образование и дополнительное профессиональное образование, отдых, досуг, помощь семье, дополнительные выплаты и др.), содействие карьерному росту.

### **Тема 2.3. Запросы рынка труда и профессиональное образование. Роль профориентации в регулировании рынка труда.**

**Перечень изучаемых элементов содержания.** Структура рынка труда, зависимость от уровня экономического развития страны, запрос на кадры различного уровня квалификации и образования. Понятие компетенции и квалификации, уровни в системе профессионального образования, система дополнительного профессионального образования. Соотнесение образовательных и профессиональных стандартов. Непрерывное профессиональное образование.

Проблема выбора профессии и профориентационная работа в системе образования. Профориентация школьников и проблема ранней специализации. Специализированное среднее образование. Профориентация в среднем профессиональном и высшем образовании (вторичная профориентация). Технологии выявления готовности к профессиональной деятельности. Социокультурные и информационные аспекты выбора профессии. Влияние профориентации на развитие рынка труда

## **Тема 2.4. Технологии расширения занятости населения. Стратегические и тактические перспективы в развитии государственной политики занятости**

**Перечень изучаемых элементов содержания.** Доля трудоспособного населения и структура занятости, государственная политика, направленная на изменение структуры занятости. Переориентация экономики страны на повышение автономности экономики, снижение зависимости от внешних поставок. Стратегические и тактические задачи нового этапа развития рынка труда. Развитие малого и среднего бизнеса, поддержка проектной деятельности молодежи. Легализация теневой занятости, расширение возможностей самозанятости. Социальный контракт как форма активизации позиции граждан на рынке труда.

Социально ориентированные некоммерческие организации в социальной сфере как рынок труда. Основные направления деятельности. Особенность наемных работников и труда в СО НКО. Роль и значение СО НКО для развития социальной сферы.

### **ЗАДАНИЯ К ПРАКТИЧЕСКИМ ЗАНЯТИЯМ РАЗДЕЛА 2**

**2.1. Тема практического занятия: Система служб занятости населения. Социальная защита безработных. Социальная работа с длительно безработными гражданами.**

**Форма практического задания:** социальный проект для деятельности муниципальной службы занятости по работе с безработными (психологическая, социальная адаптация)

#### **Темы контрольных работ:**

1. Система служб занятости населения.
2. Функции муниципальных органов службы занятости, назначение, основные задачи, направления и формы деятельности.
3. Нормативно-правовые основы социальной защиты безработных.
4. Меры социальной помощи безработным
5. Технологии подбора работы для безработных в службах занятости.
6. Социальная работа с длительно безработными гражданами.

#### **Темы аналитических работ:**

1. Государственные гарантии безработным в области занятости.
2. Психологическая поддержка, обучение и переобучение, содействие в поиске работы и трудоустройстве.
3. Специфика социальной работы с длительно безработными гражданами.

**2.2. Тема практического занятия. Проблемы трудоустройства различных категорий граждан. Права, обязанности, социальная защита работающих граждан**

**Форма практического задания:** реферат по проблемам трудоустройства одной из групп (молодежь, пожилые, инвалиды, женщины).

#### **Темы контрольных работ:**

1. Особенности занятости различных групп населения.
2. Решение проблем занятости социально незащищенных слоев населения. (Инвалиды, молодежь, женщины).
3. Трудоустройство молодежи, выпускников колледжей и вузов; трудоустройство лиц предпенсионного и пенсионного возраста, женщин после отпуска по уходу за ребенком, лиц с инвалидностью и ограничениями возможностей здоровья.
4. Подходы к самостоятельному поиску работы.
5. Методы самостоятельного поиска работы. Основные этапы самостоятельного поиска работы.
6. Правила прохождения собеседования. Технологии создания собственного образа.

#### **Темы аналитических работ:**

1. Адаптация на рабочем месте впервые трудоустроенных и лиц, имеющих или не имеющих трудовой опыт.
2. Технологии адаптации на рабочем месте.
3. Наставничество как технология сопровождения трудоустройства и адаптации новых работников на рабочем месте.
4. Социальная защита работающих граждан, права и гарантии работающих граждан в соответствии с законодательством:
5. Гарантии, содержащиеся в Трудовом кодексе РФ. Коллективный договор, трудовые соглашения, трудовые договоры; должностные инструкции. Права и обязанности работающих граждан.
6. Дополнительные социальные гарантии (бесплатный проезд, профессиональное образование и дополнительное профессиональное образование, отдых, досуг, помощь семье, дополнительные выплаты и др.), содействие карьерному росту.

### **2.3. Тема практического занятия: Запросы рынка труда и профессиональное образование. Роль профориентации в регулировании рынка труда.**

**Форма практического задания:** проект профориентационной работы (деловая игра для школьников, консультация для пожилых, профилактическая беседа для студентов).

#### **Темы контрольных работ:**

1. Запрос рынка труда на кадры различного уровня квалификации и образования. Понятие компетенции и квалификации.
2. Проблема социально-экономического прогресса и структура рынка труда.
3. Задачи развития рынка труда на современном этапе социально-экономического развития страны.
4. Профориентация в среднем профессиональном и высшем образовании (вторичная профориентация).
5. Технологии выявления готовности к профессиональной деятельности.

#### **Темы аналитических работ:**

1. Влияние демографической подсистемы рынка труда. Воспроизводство населения. Трудовые ресурсы.
2. Соотнесение образовательных и профессиональных стандартов. Непрерывное профессиональное образование.
3. Профориентация школьников и проблема ранней специализации.
4. Социокультурные и информационные аспекты выбора профессии. Влияние профориентации на развитие рынка труда

### **2.4. Тема практического занятия: Технологии расширения занятости населения. Стратегические и тактические перспективы в развитии государственной политики занятости.**

**Форма практического задания:** социальный проект по развитию социального предпринимательства.

#### **Темы контрольных работ:**

1. Государственная политика, направленная на изменение структуры занятости.
2. Стратегические и тактические задачи нового этапа развития рынка труда.
3. Развитие малого и среднего бизнеса, поддержка проектной деятельности молодежи.

#### **Темы аналитических работ:**

1. Легализация теневой занятости, расширение возможностей самозанятости.
2. Технологии социальной работы в повышении занятости населения: социальный контракт как форма активизации позиции граждан на рынке труда.

3. Социально ориентированные некоммерческие организации в социальной сфере на рынке труда.
4. Особенности рынка работников и труда в СО НКО. Роль и значение СО НКО для развития социальной сферы.

### **РАЗДЕЛ 3. УЧЕБНО-МЕТОДИЧЕСКОЕ ОБЕСПЕЧЕНИЕ САМОСТОЯТЕЛЬНОЙ РАБОТЫ ОБУЧАЮЩИХСЯ ПО ДИСЦИПЛИНЕ (МОДУЛЮ)**

#### **3.1. Виды самостоятельной работы обучающихся по дисциплине (модулю)**

##### *Очно-заочной формы обучения*

<b>Раздел, тема</b>	<b>Количество часов</b>	<b>Вид самостоятельной работы</b>
<b>Модуль 1. семестр</b>		
Раздел 1. Занятость как научная и практическая проблема	30	Подготовка проекта. Самостоятельное изучение материала раздела/темы
Раздел 2. Регулирование занятости и социальная защита граждан	57	Подготовка проекта. Самостоятельное изучение материала раздела/темы
<b>Общий объем по модулю/семестру, часов</b>	87	
<b>Общий объем по дисциплине (модулю), часов</b>	87	

#### **3.2. ЗАДАНИЯ ДЛЯ САМОСТОЯТЕЛЬНОЙ РАБОТЫ**

##### **Задания для самостоятельной работы к Разделу 1**

##### **Вопросы для самостоятельной работы к Разделу 1**

1. Базовые концепции рынка труда.
2. Основные понятия темы: труд, занятость, виды и качество занятости, масштабы, формы и ее пропорции, рынок труда, структура рынка труда и др.
3. Правовое регулирование безработицы.
4. Определите правовой статус безработного.
5. Раскройте основные направления социальной защиты неконкурентных групп населения на рынке труда.
6. Охарактеризуйте инфраструктуру современного рынка труда в РФ.
7. Определите состояние современного рынка труда в России.
8. Дайте определение труда.
9. Назовите отличительные особенности труда человека.
10. Покажите, что общего и в чем различия в понятиях «продолжительное» и «производительность труда»?
11. Какие элементы включает процесс труда?
12. Проанализируйте и объясните, в чем различие терминов «рабочая сила», «личный фактор производства», «трудовые ресурсы», «человеческие ресурсы», «человеческий капитал»?
13. Определите место труда в системе социально-экономических отношений.
14. В чем особенность рабочей силы как товара?
15. Каковы основные закономерности формирования спроса и предложения труда?
16. Перечислите основные причины колебания спроса на труд.

17. Какие факторы лежат в основе формирования предложения труд
18. Какова взаимосвязь между стоимостью и ценой рабочей силы?
19. В чем отличие номинальной заработной платы от реальной?
20. Раскройте основные особенности формирования и функционирования рынка труда.
21. Покажите сущность и структуру рынка.
22. Объясните, чем определяется современная цена труда на рынке.
23. Раскройте особенности современного рынка труда.
24. Выделите основные субъекты рынка труда.
25. Определите существо купли-продажи труда.
26. Чем определяется спрос и предложение рабочей силы?
27. Чем определяется стоимость и цена рабочей силы.

### **Перечень тем рефератов/ эссе к Разделу 1:**

1. Классические рыночные концепции (А. Смит, Д. Рикардо).
2. Неоклассические концепции (А. Маршалл, А. Пигу).
3. Марксистские концепции (К. Маркс, Ф. Энгельс, В.И. Ленин).
4. Кейнсианские концепции (Дж. М. Кейнс).
5. Школа монетаристов (М. Фридмен, Ф. Кейген, А. Мельцер).
6. Институциональная экономическая теория (Т. Веблен, Дж. Данлоп, Дж. Коммонс, Дж. Гэлбрейт).
7. Основные направления государственной политики занятости в России: ответ на вызовы времени.
8. Нормативно-правовое регулирование занятости населения
9. Сравнительный анализ классических, неоклассических и марксистских концепций в изучении проблем занятости и безработицы.
10. Кейнсианские и монетаристские концепции в изучении проблемы.
11. Социально-институциональная концепции: сильные и слабые стороны.
12. Объекты и субъекты правового регулирования в законодательстве о занятости
13. Закономерности развития рынка труда в современных условиях
14. Стратегия государственной политики в сфере занятости.
15. Понятие безработицы, основные виды, причины и последствия безработицы, влияние на экономические развитие и социальные процессы.
16. Безработица как социально-экономическое явление, учетно-статистическая категория и фактор конъюнктуры рынка труда.
17. Понятие и сущность безработицы. Структура и виды безработицы (фрикционная, структурная, циклическая, хроническая и застойная, скрытая и открытая, региональная, по продолжительности, по социально-демографическим группам).
18. Социально-экономические предпосылки безработицы в развитой рыночной экономике.
19. Современные тенденции в динамике безработицы в России и за рубежом.
20. Принципы учета и методы оценки безработицы. Показатели безработицы.
21. Специфика безработицы в России.
22. Социальная сфера как рынок труда. Особенность занятости в сфере социального обслуживания и социальной защиты населения.
23. Национальная рамка квалификаций в социальной сфере: профессии специалистов, занятых в организациях социального обслуживания в системе Минтруда и в системе здравоохранения.
24. Стандарты профессиональной деятельности специалистов социальной сферы.
25. Востребованность социальных работников и специалистов по социальной работе.
26. Условия и безопасность труда. Нормирование труда.
27. Занятость в социально ориентированных некоммерческих организациях и организациях различных форм собственности.
28. Перспективы развития рынка труда в социальной сфере.

### **Название кейс-заданий к Разделу 1**

1. Кейс «Стандарты профессиональные и образовательные: сравнительный анализ компетенций». Составить таблицу трудовых функций специалиста по социальной работе (специалиста по работе с семьей, психолога в социальной сфере, реабилитолога в социальной



сфере). Сравнить с общепрофессиональными и профессиональными компетенциями в образовательных стандартах

2. Кейс «Составить таблицу: «Гарантии прав безработных граждан», «Гарантии права на труд» по современному законодательству России.

### **Темы проектов к Разделу 1.**

1. Совершенствование законодательства по проблемам занятости.
2. Проект межведомственного взаимодействия в профилактике безработицы
3. Занятость в социальной сфере в региональном контексте: совершенствование практических подходов

### **Задания для самостоятельной работы к разделу 2**

#### **Вопросы для самостоятельной работы к Разделу 2**

1. Система служб занятости населения.
2. Функции муниципальных органов службы занятости, назначение, основные задачи, направления и формы деятельности.
3. Нормативно-правовые основы социальной защиты безработных.
4. Меры социальной помощи безработным
5. Технологии подбора работы для безработных в службах занятости.
6. Социальная работа с длительно безработными гражданами.
7. Особенности занятости различных групп населения.
8. Решение проблем занятости социально незащищенных слоев населения. (Инвалиды, молодежь, женщины).
9. Трудоустройство молодежи, выпускников колледжей и вузов; трудоустройство лиц предпенсионного и пенсионного возраста, женщин после отпуска по уходу за ребенком, лиц с инвалидностью и ограничениями возможностей здоровья.
10. Подходы к самостоятельному поиску работы.
11. Методы самостоятельного поиска работы. Основные этапы самостоятельного поиска работы.
12. Правила прохождения собеседования. Технологии создания собственного образа.
13. Запрос рынка труда на кадры различного уровня квалификации и образования. Понятие компетенции и квалификации.
14. Проблема социально-экономического прогресса и структура рынка труда.
15. Задачи развития рынка труда на современном этапе социально-экономического развития страны.
16. Профориентация в среднем профессиональном и высшем образовании (вторичная профориентация).
17. Технологии выявления готовности к профессиональной деятельности.
18. Государственная политика, направленная на изменение структуры занятости.
19. Стратегические и тактические задачи нового этапа развития рынка труда.
20. Развитие малого и среднего бизнеса, поддержка проектной деятельности молодежи.

#### **Перечень тем рефератов/ эссе к Разделу 2:**

1. Государственные гарантии безработным в области занятости.
2. Психологическая поддержка, обучение и переобучение, содействие в поиске работы и трудоустройстве.
3. Специфика социальной работы с длительно безработными гражданами.
4. Адаптация на рабочем месте впервые трудоустроенных и лиц, имеющих или не имеющих трудовой опыт.
5. Технологии адаптации на рабочем месте.

6. Наставничество как технология сопровождения трудоустройства и адаптации новых работников на рабочем месте.
7. Социальная защита работающих граждан, права и гарантии работающих граждан в соответствии с законодательством.
8. Гарантии, содержащиеся в Трудовом кодексе РФ. Коллективный договор, трудовые соглашения, трудовые договоры; должностные инструкции. Права и обязанности работающих граждан.
9. Дополнительные социальные гарантии (бесплатный проезд, профессиональное образование и дополнительное профессиональное образование, отдых, досуг, помощь семье, дополнительные выплаты и др.), содействие карьерному росту.
10. Влияние демографической подсистемы рынка труда. Воспроизводство населения. Трудовые ресурсы.
11. Соотнесение образовательных и профессиональных стандартов. Непрерывное профессиональное образование.
12. Профориентация школьников и проблема ранней специализации.
13. Социокультурные и информационные аспекты выбора профессии. Влияние профориентации на развитие рынка труда.
14. Легализация теневой занятости, расширение возможностей самозанятости.
15. Технологии социальной работы в повышении занятости населения: социальный контракт как форма активизации позиции граждан на рынке труда.
16. Социально ориентированные некоммерческие организации в социальной сфере на рынке труда.
17. Особенность найма работников и труда в СО НКО. Роль и значение СО НКО для развития социальной сферы.

### **Литература для самостоятельного изучения к Разделу 1 и 2.**

#### **Основная литература:**

1. Кязимов, К.Г. Рынок труда и занятость населения: учебник для вузов/ К. Г. Кязимов. — 4-е изд., перераб. и доп. — Москва: Издательство Юрайт, 2023. — 214 с. — (Высшее образование). — ISBN 978-5-534-15521-1. — Текст: электронный // Образовательная платформа Юрайт [сайт]. — URL: <https://urait.ru/bcode/520526>
2. Павловская, О. Ю. Теоретико-правовые аспекты регулирования трудовой занятости в СССР и Российской Федерации: история и современность: монография/ О.Ю. Павловская. — Москва: Издательство Юрайт, 2023. — 157 с. — (Актуальные монографии). — ISBN 978-5-534-14887-9. — Текст: электронный // Образовательная платформа Юрайт [сайт]. — URL: <https://urait.ru/bcode/520336>
3. Алиев, И. М. Экономика труда: учебник и практикум для вузов/ И. М. Алиев, Н. А. Горелов, Л. О. Ильина. — 4-е изд., перераб. и доп. — Москва: Издательство Юрайт, 2023. — 486 с. — (Высшее образование). — ISBN 978-5-534-11318-1. — Текст: электронный // Образовательная платформа Юрайт [сайт]. — URL: <https://urait.ru/bcode/518211>

#### **Дополнительная литература**

1. Кубишин, Е. С. Экономика рынка труда: учебное пособие для вузов/ Е.С. Кубишин. — Москва: Издательство Юрайт, 2023. — 127 с. — (Высшее образование). — ISBN 978-5-534-13676-0. — Текст: электронный // Образовательная платформа Юрайт [сайт]. — URL: <https://urait.ru/bcode/519481>
2. Роик, В. Д. Социальная политика: заработная плата и страхование рисков ее утраты: учебник для вузов/ В. Д. Роик. — Москва: Издательство Юрайт, 2023. — 536 с. — (Высшее образование). — ISBN 978-5-534-10021-1. — Текст: электронный // Образовательная платформа Юрайт [сайт]. — URL: <https://urait.ru/bcode/517419>
3. Калужский, М. Л. Маркетинг на рынке труда: учебник: [16+] / М. Л. Калужский. — Изд. 2-е. — Москва; Берлин: Директ-Медиа, 2021. — 193 с.: ил. — Режим доступа: по подписке. —

### **3.3. Методические указания к самостоятельной работе по дисциплине (модулю)**

Освоение слушателями программы предполагает изучение материалов дисциплин (модулей) в ходе самостоятельной работы.

Для успешного освоения дисциплины (модуля) и достижения поставленных целей необходимо внимательно ознакомиться с рабочей программой дисциплины (модуля), доступной в электронной информационно-образовательной среде РГСУ.

Следует обратить внимание на списки основной и дополнительной литературы, на предлагаемые преподавателем ресурсы информационно-телекоммуникационной сети Интернет. Эта информация необходима для самостоятельной работы обучающегося.

Для более углубленного изучения темы задания для самостоятельной работы рекомендуется выполнять параллельно с изучением данной темы. При выполнении заданий по возможности используйте наглядное представление материала.

Самостоятельная работа включает разнообразный комплекс видов и форм работы обучающихся.

#### ***Написание реферата (доклада).***

##### ***Требования к структуре реферата (доклада):***

Работа должна содержать систематизацию и краткое изложение материала из не менее 5-и литературных источников (монографий, научных статей и докладов) по выбранной теме.

Основные требования к оформлению:

Структура доклада (реферата): 1) титульный лист; 2) содержание (в нем последовательно указываются названия пунктов доклада (реферата), указываются страницы, с которых начинается каждый пункт); 3) введение (формулируется суть исследуемой проблемы, обосновывается выбор темы, определяются ее значимость и актуальность, указываются цель и задачи доклада (реферата), дается характеристика используемой литературы); 4) основная часть (каждый раздел ее доказательно раскрывает исследуемый вопрос); 5) выводы и заключение (подводятся итоги или делается обобщенный вывод по теме доклада (реферата)); 6) литература.

Доклад (реферат) оформляется на одной стороне листа белой бумаги формата А4 (210х297 мм). Интервал межстрочный -полуторный. Цвет шрифта - черный. Гарнитура шрифта основного текста - «Times New Roman» или аналогичная. Кегль (размер) от 12 до 14 пунктов. Размеры полей страницы (не менее): правое 10 мм, верхнее – 15 мм, нижнее – 20 мм, левое - 25 мм. Формат абзаца: полное выравнивание («по ширине»). Отступ красной строки одинаковый по всему тексту – 15 мм. Страницы должны быть пронумерованы с учётом титульного листа (на титульном листе номер страницы не ставится). В работах используются цитаты, статистические материалы. Эти данные оформляются в виде сносок (ссылок и примечаний). Внутритекстовые, подстрочные и затекстовые библиографические ссылки должны оформляться в соответствии с ГОСТ Р 7.0.5-2008 «Библиографическая ссылка». Общие требования и правила составления».

Реферат (доклад) сдается в бумажном и электронном виде (10 - 20 печатных страниц).

При проверке реферата (доклада) на антиплагиат - [www.antiplagiat.ru](http://www.antiplagiat.ru) - (более 50% заимствований) работа не принимается.

#### ***Выполнение тестовых заданий.***

Тестовые задания содержат вопросы и 3-4 варианта ответа по базовым положениям изучаемой темы, составлены с расчетом на знания, полученные слушателями в процессе изучения темы.

Тестовые задания выполняются в письменной или электронной форме и сдаются преподавателю, ведущему дисциплину (модуль).

#### ***Написание эссе.***

Эссе - вид самостоятельной исследовательской работы обучающихся, с целью углубления и закрепления теоретических знаний и освоения практических навыков. Цель эссе состоит в развитии самостоятельного творческого мышления и письменного изложения собственных мыслей. При написании эссе слушатель должен представить развернутый письменный ответ на теоретический или практический актуальный вопрос, объявленный преподавателем в аудитории непосредственно перед ее написанием. В процессе написания эссе разрешается пользоваться нормативно-правовыми актами, конспектом лекций (в печатном виде). Использование интернет-ресурсов не допускается. Темы эссе преподаватель предлагает из числа тех, которые слушатели уже рассматривали на лекциях или семинарских занятиях, исходя из содержания заданий в составе оценочных средств. По решению преподавателя, в качестве темы эссе может быть выбрана одна или несколько тем, которые могут быть распределены между слушателями по желанию.

Эссе проводится письменно, по объему не более 3-х печатных листов.

Требования к оформлению эссе:

Эссе выполняется на компьютере (гарнитура Times New Roman, шрифт 14) через 1,5 интервала с полями: верхнее, нижнее – 2; правое – 3; левое – 1,5. Отступ первой строки абзаца – 1,25. Сноски – постраничные. Таблицы и рисунки встраиваются в текст работы. При этом обязательный заголовок таблицы надо размещать над табличным полем, а рисунки сопровождать подрисуночными подписями. При включении в эссе нескольких таблиц и/или рисунков их нумерация обязательна. Обязательна и нумерация страниц. Их целесообразно проставлять внизу страницы – по середине или в правом углу. Номер страницы не ставится на титульном листе, но в общее число страниц он включается. Объем эссе, без учета приложений, не должен превышать 5 страниц. Значительное превышение установленного объема является недостатком работы и указывает на то, что слушатель не сумел отобрать и переработать необходимый материал.

Работа должна содержать собственные умозаключения по сути поставленной проблемы, включать самостоятельно проведенный анализ по сути этой проблемы, выводы, обобщающие авторскую позицию по поставленной проблеме.

## **РАЗДЕЛ 4. ОЦЕНОЧНЫЕ МАТЕРИАЛЫ ПО ДИСЦИПЛИНЕ (МОДУЛЮ)**

### **4.1. Форма промежуточной аттестации обучающегося по дисциплине (модулю)**

Контрольным мероприятием промежуточной аттестации обучающихся по дисциплине (модулю) является **зачет**, который проводится в **устной** форме.

## **4.2. Оценочные материалы, определяющие процедуры оценивания знаний, умений, навыков и (или) опыта деятельности, характеризующих этапы формирования компетенций**

### **4.2.1. Организационные основы применения балльно-рейтинговой системы оценки успеваемости обучающихся по дисциплине (модулю)**

Оценка качества освоения обучающимися дисциплины (модуля) реализуется в формате балльно-рейтинговой системы оценки успеваемости обучающихся (БРСО).

БРСО в ходе текущего контроля успеваемости и промежуточной аттестации осуществляется по 100-балльной шкале.

Академический рейтинг обучающегося по дисциплине (модулю) складывается из результатов:

- текущего контроля успеваемости (максимальный текущий рейтинг обучающегося 80 рейтинговых баллов;
- промежуточной аттестации (максимальный рубежный рейтинг обучающегося 20 рейтинговых баллов.

Условия оценки освоения обучающимся дисциплины (модуля) в формате БРСО доводятся преподавателем до сведения обучающихся на первом учебном занятии, а также размещены в свободном доступе в электронной информационно-образовательной среде Университета.

### **4.2.2. Проведение текущего контроля успеваемости обучающихся по дисциплине (модулю) в соответствии с балльно-рейтинговой системой оценки успеваемости обучающегося**

В течение учебного семестра до промежуточной аттестации на основании утвержденной рабочей программы дисциплины (модуля) формируется текущий рейтинг обучающегося. Текущий рейтинг обучающегося складывается как сумма рейтинговых баллов, полученных им в течение учебного семестра по всем видам учебных занятий по дисциплине (модулю).

В процессе текущего контроля оцениваются следующие действия обучающегося, направленные на освоение компетенций в рамках изучения учебной дисциплины:

- академическая активность (посещаемость учебных занятий, самостоятельное изучение содержания учебной дисциплины в электронной информационно-образовательной среде, соблюдение сроков сдачи практических заданий и текущих контрольных мероприятий и др.);
- выполнение и сдача текущих и итогового практических заданий (эссе, рефераты, творческие задания, кейс-задания, лабораторные работы, расчетные задания и др., активное участие в групповых интерактивных занятиях (дискуссии, WiKi-проекты и др.), защита проектов и др.);
- прохождение рубежей текущего контроля, включая соблюдение графика их прохождения в электронной информационно-образовательной среде.

Для планирования расчета текущего рейтинга обучающегося используются следующие пропорции:

<b>Вид учебного действия</b>	<b>Максимальная рейтинговая оценка, баллов</b>
академическая активность	10
практические задания	40
<i>из них: текущие практические задания</i>	20
<i>итоговое практическое задание</i>	20

рубежи текущего контроля	30
<b>ИТОГО:</b>	<b>80</b>

В течение учебного семестра по дисциплине (модулю) обучающимся должен быть накоплен текущий рейтинг не менее 52 рейтинговых баллов (65% от максимального значения текущего рейтинга).

Необходимыми условиями допуска обучающегося к промежуточной аттестации по дисциплине являются положительное прохождение обучающимся не менее 65% рубежей текущего контроля с накоплением не менее 65% максимального рейтингового балла за каждый рубеж текущего контроля и положительное выполнение итогового практического задания с накоплением не менее 65% максимального рейтингового балла, установленного за итоговое практическое задание.

Невыполнение вышеуказанных условий является текущей академической задолженностью, которая должна быть ликвидирована обучающимся до контрольного мероприятия промежуточной аттестации.

Сведения о наличии у обучающихся текущей академической задолженности, сроках и порядке добора рейтинговых баллов для её ликвидации доводятся до обучающихся педагогическим работником.

В случае неликвидации текущей академической задолженности, педагогический работник обязан во время контрольного мероприятия промежуточной аттестации поставить обучающемуся 0 рейтинговых баллов. В этом случае ликвидация текущей академической задолженности возможна в периоды проведения повторной промежуточной аттестации.

#### **4.2.3. Проведение промежуточной аттестации обучающихся по дисциплине (модулю) в соответствии с балльно-рейтинговой системой оценки успеваемости обучающегося**

Промежуточная аттестация по дисциплине (модулю) проводится в соответствии с Положением о промежуточной аттестации обучающихся по основным профессиональным образовательным программам в Российском государственном социальном университете и Положением о балльно-рейтинговой системе оценки успеваемости обучающихся по основным профессиональным образовательным программам в Российском государственном социальном университете в действующей редакции.

На промежуточную аттестацию отводится 20 рейтинговых баллов.

Ответы обучающегося на контрольном мероприятии промежуточной аттестации оцениваются педагогическим работником по 20-балльной шкале, а итоговая оценка по дисциплине (модулю) выставляется по пятибалльной системе для дифференцированного зачета.

Критерии выставления оценки определяются Положением о балльно-рейтинговой системе оценки успеваемости обучающихся по основным профессиональным образовательным программам высшего образования - программам бакалавриата, программам специалитета, программам магистратуры в Российском государственном социальном университете.

В процессе определения рубежного рейтинга обучающегося используется следующая шкала:

<b>Рубежный рейтинг</b>	<b>Критерии оценки освоения обучающимся учебной дисциплины в ходе контрольных мероприятий промежуточной аттестации</b>
-------------------------	--

19-20 рейтинговых баллов	обучающийся глубоко и прочно усвоил программный материал, исчерпывающе, последовательно, грамотно и логически стройно его излагает, тесно увязывает с задачами и будущей деятельностью, не затрудняется с ответом при видоизменении задания, свободно справляется с задачами и практическими заданиями, правильно обосновывает принятые решения, умеет самостоятельно обобщать и излагать материал, не допуская ошибок
16-18 рейтинговых баллов	обучающийся твердо знает программный материал, грамотно и по существу излагает его, не допуская существенных неточностей в ответе на вопрос, может правильно применять теоретические положения и владеет необходимыми умениями и навыками при выполнении практических заданий
13-15 рейтинговых баллов	обучающийся освоил основной материал, но не знает отдельных деталей, допускает неточности, недостаточно правильные формулировки, нарушает последовательность в изложении программного материала и испытывает затруднения в выполнении практических заданий
1-12 рейтинговых баллов	обучающийся не знает значительной части программного материала, допускает существенные ошибки, с большими затруднениями выполняет практические задания
0 рейтинговых баллов	не аттестован

**4.3. Перечень заданий для проведения текущей и промежуточной оценки знаний, умений, навыков и (или) опыта деятельности, характеризующих этапы формирования компетенций**

**4.3.1. Оценочные материалы для проведения текущей аттестации и рубежного контроля, обучающихся по дисциплине (модулю)**

**Перечень вопросов рубежного контроля и текущей аттестации**

№ п/п	Контролируемые разделы дисциплины	Код контролируемой компетенций	Форма рубежного контроля	Вопросы/задания рубежного контроля
1	<b>Раздел -1 Занятость как научная и практическая проблема</b>	ПК-1. Способен к проведению оценки обстоятельств, которые ухудшают или могут ухудшить условия жизнедеятельности граждан, определению индивидуальных потребностей граждан в предоставлении социальных услуг, социального сопровождения, мер социальной поддержки и государственной социальной помощи	Контрольная работа	<ol style="list-style-type: none"> <li>1. Правовое регулирование безработицы.</li> <li>2. Определите правовой статус безработного.</li> <li>3. Раскройте основные направления социальной защиты неконкурентных групп населения на рынке труда.</li> <li>4. Определите состояние современного рынка труда в России.</li> <li>5. Покажите, что общего и в чем различия в понятиях «продолжительное «интенсивность» и «производительность труда»?</li> <li>6. Каковы основные закономерности формирования спроса и предложения труда?</li> <li>7. Перечислите основные причины колебания спроса на труд.</li> <li>8. Какие факторы лежат в основе формирования предложения труд.</li> <li>9. Какова взаимосвязь между стоимостью и ценой рабочей силы?</li> <li>10. В чем отличие номинальной заработной платы от реальной?</li> <li>11. Раскрыть основные особенности формирования и функционирования рынка труда.</li> <li>12. Покажите сущность и структуру рынка.</li> </ol>



				<p>13. Объясните, чем определяется современная цена труда на рынке.</p> <p>14. Раскройте особенности современного рынка труда.</p> <p>15. Выделите основные субъекты рынка труда.</p>
		ПК-2. Способен к планированию деятельности по предоставлению социальных услуг, социального сопровождения, мер социальной поддержки и государственной социальной помощи, а также профилактике обстоятельств, обуславливающих нуждаемость в социальном обслуживании	Проектное задание	<p>1. Анализ основных способов влияния безработицы на социальные и экономические процессы в обществе. анализ специфики занятости в социальной сфере.</p> <p>2. «Совершенствование законодательства по защите права российских граждан на труд»</p> <p>3. Проект профорientационной работы (деловая игра для школьников, консультация для пожилых, профилактическая беседа для студентов).</p> <p>4. Социальный проект по развитию социального предпринимательства.</p>
		ПК-3. Способен к реализации деятельности по предоставлению социальных услуг, социального сопровождения, мер социальной поддержки и государственной социальной помощи, а также профилактике обстоятельств, обуславливающих нуждаемость в социальном обслуживании.	Устный опрос	<p>1. Проблемы рынка труда в институциональной экономической теории.</p> <p>2. Основные направления государственной политики занятости в России: ответ на вызовы времени.</p> <p>3. Объекты и субъекты правового регулирования в законодательстве о занятости</p> <p>4. Нормативно-правовое регулирование занятости населения</p> <p>5. Закономерности развития рынка труда в современных условиях.</p> <p>6. Стратегия государственной политики в сфере занятости.</p> <p>7. Понятие безработицы, основные виды, причины и последствия безработицы, влияние на экономические развитие и социальные процессы.</p> <p>8. Безработица как социально-экономическое явление, учетно-статистическая категория и фактор конъюнктуры рынка труда.</p> <p>9. Понятие и сущность безработицы. Структура и виды безработицы (фрикционная, структурная,</p>

				<p>циклическая, хроническая и застойная, скрытая и открытая, региональная, по продолжительности, по социально-демографическим группам).</p> <p>10. Социально-экономические предпосылки безработицы в развитой рыночной экономике.</p> <p>11. Современные тенденции в динамике безработицы в России и за рубежом.</p> <p>12. Принципы учета и методы оценки безработицы. Показатели безработицы.</p> <p>13. Специфика безработицы в России.</p> <p>14. Социальная сфера как рынок труда. Особенность занятости в сфере социального обслуживания и социальной защиты населения.</p> <p>15. Национальная рамка квалификаций в социальной сфере: профессии специалистов, занятых в организациях социального обслуживания в системе Минтруда и в системе здравоохранения.</p> <p>16. Стандарты профессиональной деятельности специалистов социальной сферы.</p> <p>17. Востребованность социальных работников и специалистов по социальной работе.</p> <p>18. Условия и безопасность труда. Нормирование труда.</p> <p>19. Занятость в социально ориентированных некоммерческих организациях и организациях различных форм собственности.</p> <p>20. Перспективы развития рынка труда в социальной сфере.</p>
2.	<b>Раздел 2. Регулирование занятости и социальная защита граждан</b>	ПК-1. Способен к проведению оценки обстоятельств, которые ухудшают или могут ухудшить условия жизнедеятельности граждан, определению индивидуальных потребностей граждан в предоставлении	Реферат	<p>1.</p> <p>2.</p> <p>3.</p>

	социальных услуг, социального сопровождения, мер социальной поддержки и государственной социальной помощи		
	ПК-2. Способен к планированию деятельности по предоставлению социальных услуг, социального сопровождения, мер социальной поддержки и государственной социальной помощи, а также профилактике обстоятельств, обуславливающих нуждаемость в социальном обслуживании	Проектное задание	1 2 3
	ПК-3. Способен к реализации деятельности по предоставлению социальных услуг, социального сопровождения, мер социальной поддержки и государственной социальной помощи, а также профилактике обстоятельств, обуславливающих нуждаемость в социальном обслуживании.	Контрольная работа	

#### 4.3.2. Оценочные материалы для проведения промежуточной аттестации обучающихся по дисциплине (модулю)

##### Вопросы/задания для проведения промежуточной аттестации обучающихся по дисциплине (модулю)

Коды контролируемой компетенций	Вопросы /задания
ПК-1. Способен к проведению оценки обстоятельств, которые ухудшают или могут ухудшить условия жизнедеятельности граждан, определению индивидуальных потребностей граждан в предоставлении социальных услуг, социального сопровождения, мер социальной поддержки и государственной социальной помощи	1. Подготовка проекта 2. Подготовка реферата 3. Контрольная работа
ПК-2. Способен к планированию деятельности по предоставлению социальных услуг, социального сопровождения, мер социальной поддержки и государственной социальной помощи, а также профилактике обстоятельств, обуславливающих нуждаемость в социальном обслуживании	4. Подготовка проекта 5. Подготовка реферата 6. Контрольная работа
ПК-3. Способен к реализации деятельности по предоставлению социальных услуг, социального сопровождения, мер социальной поддержки и государственной социальной помощи, а также профилактике обстоятельств, обуславливающих нуждаемость в социальном обслуживании.	7. Подготовка проекта 8. Подготовка реферата 8. Контрольная работа

## РАЗДЕЛ 5. УСЛОВИЯ РЕАЛИЗАЦИИ ДИСЦИПЛИНЫ (МОДУЛЯ)

### 5.1. Перечень основной и дополнительной учебной литературы для освоения дисциплины (модуля)

#### 5.1.1. Основная литература:

1. Кязимов, К.Г. Рынок труда и занятость населения: учебник для вузов/ К. Г. Кязимов. — 4-е изд., перераб. и доп. — Москва: Издательство Юрайт, 2023. — 214 с. — (Высшее образование). — ISBN 978-5-534-15521-1. — Текст: электронный // Образовательная платформа Юрайт [сайт]. — URL: <https://urait.ru/bcode/520526>

2. Павловская, О. Ю. Теоретико-правовые аспекты регулирования трудовой занятости в СССР и Российской Федерации: история и современность: монография/ О.Ю. Павловская. — Москва: Издательство Юрайт, 2023. — 157 с. — (Актуальные монографии). — ISBN 978-5-534-14887-9. — Текст: электронный // Образовательная платформа Юрайт [сайт]. — URL: <https://urait.ru/bcode/520336>

3. Алиев, И. М. Экономика труда: учебник и практикум для вузов/ И. М. Алиев, Н. А. Горелов, Л. О. Ильина. — 4-е изд., перераб. и доп. — Москва: Издательство Юрайт, 2023. — 486 с. — (Высшее образование). — ISBN 978-5-534-11318-1. — Текст: электронный // Образовательная платформа Юрайт [сайт]. — URL: <https://urait.ru/bcode/518211>

### 5.1.2. Дополнительная литература

1. Кубишин, Е. С. Экономика рынка труда: учебное пособие для вузов/ Е.С. Кубишин. — Москва: Издательство Юрайт, 2023. — 127 с. — (Высшее образование). — ISBN 978-5-534-13676-0. — Текст: электронный // Образовательная платформа Юрайт [сайт]. — URL: <https://urait.ru/bcode/519481>

2. Роик, В. Д. Социальная политика: заработная плата и страхование рисков ее утраты: учебник для вузов/ В. Д. Роик. — Москва: Издательство Юрайт, 2023. — 536 с. — (Высшее образование). — ISBN 978-5-534-10021-1. — Текст: электронный // Образовательная платформа Юрайт [сайт]. — URL: <https://urait.ru/bcode/517419>

3. Калужский, М. Л. Маркетинг на рынке труда: учебник: [16+] / М. Л. Калужский. — Изд. 2-е. — Москва; Берлин: Директ-Медиа, 2021. — 193 с.: ил. — Режим доступа: по подписке. — URL: <https://biblioclub.ru/index.php?page=book&id=598993> ISBN 978-5-4499-1658-7. — DOI 10.23681/598993. — Текст: электронный.

### 5.2 Перечень ресурсов информационно-коммуникационной сети «Интернет», необходимых для освоения дисциплины (модуля)

№№	Название электронного ресурса	Описание электронного ресурса	Используемый для работы адрес
1.	ЭБС «Университетская библиотека онлайн»	Электронная библиотека, обеспечивающая доступ высших и средних учебных заведений, публичных библиотек и корпоративных пользователей к наиболее востребованным материалам по всем отраслям знаний от ведущих российских издательств	<a href="http://biblioclub.ru/">http://biblioclub.ru/</a>
2.	Научная электронная библиотека eLIBRARY.ru	Крупнейший российский информационно-аналитический портал в области науки, технологии, медицины и образования, содержащий рефераты и полные тексты более 34 млн научных публикаций и патентов	<a href="http://elibrary.ru/">http://elibrary.ru/</a>
3.	Образовательная платформа Юрайт	Электронно-библиотечная система для ВУЗов, ССУЗов, обеспечивающая доступ к учебникам, учебной и методической литературе по различным дисциплинам.	<a href="https://urait.ru/">https://urait.ru/</a>
4.	База данных "EastView"	Полнотекстовая база данных периодических изданий	<a href="https://dlib.eastview.com">https://dlib.eastview.com</a>
5.	Электронная библиотека "Grebennikon"	Библиотека предоставляет доступ более чем к 30 журналам, выпускаемых Издательским домом "Гребенников".	<a href="https://grebennikon.ru/">https://grebennikon.ru/</a>

### 5.3 Методические указания для обучающихся по освоению дисциплины (модуля)

Освоение обучающимся дисциплины (модуля) предполагает изучение материалов дисциплины (модуля) на аудиторных занятиях и в ходе самостоятельной работы. Аудиторные занятия проходят в форме лекций, семинаров, практических и лабораторных занятий.

При подготовке к аудиторным занятиям необходимо помнить особенности каждой формы его проведения.

Подготовка к учебному занятию лекционного типа заключается в следующем.

С целью обеспечения успешного обучения обучающийся должен готовиться к лекции, поскольку она является важнейшей формой организации учебного процесса, поскольку:

- знакомит с новым учебным материалом;
- разъясняет учебные элементы, трудные для понимания;
- систематизирует учебный материал;
- ориентирует в учебном процессе.

С этой целью:

- внимательно прочитайте материал предыдущей лекции;
- ознакомьтесь с учебным материалом по учебнику и учебным пособиям с темой прочитанной лекции;
- внесите дополнения к полученным ранее знаниям по теме лекции на полях лекционной тетради;
- запишите возможные вопросы, которые вы зададите лектору на лекции по материалу изученной лекции;
- постарайтесь уяснить место изучаемой темы в своей подготовке;
- узнайте тему предстоящей лекции (по тематическому плану, по информации лектора) и запишите информацию, которой вы владеете по данному вопросу.

Подготовка к занятию семинарского типа

При подготовке и работе во время проведения занятий семинарского типа следует обратить внимание на следующие моменты: на процесс предварительной подготовки, на работу во время занятия, обработку полученных результатов, исправление полученных замечаний.

Предварительная подготовка к учебному занятию семинарского типа заключается в изучении теоретического материала в отведенное для самостоятельной работы время, ознакомление с инструктивными материалами с целью осознания задач лабораторной работы/практического занятия, техники безопасности при работе с приборами, веществами.

Работа во время проведения учебного занятия семинарского типа включает:

- консультирование студентов преподавателями и вспомогательным персоналом с целью предоставления исчерпывающей информации, необходимой для самостоятельного выполнения предложенных преподавателем задач, ознакомление с правилами техники безопасности при работе в лаборатории;
- самостоятельное выполнение заданий согласно обозначенной учебной программой тематики.

Обработка, обобщение полученных результатов лабораторной работы проводится обучающимися самостоятельно или под руководством преподавателя (в зависимости от степени сложности поставленных задач). В результате оформляется индивидуальный отчет. Подготовленная к сдаче на контроль и оценку работа сдается преподавателю. Форма отчетности может быть письменная, устная или две одновременно. Главным результатом в данном случае служит получение положительной оценки по каждой лабораторной работе/практическому занятию. Это является необходимым условием при проведении рубежного контроля и допуска к зачету. При получении неудовлетворительных результатов обучающийся имеет право в дополнительное время пересдать преподавателю работу до проведения промежуточной аттестации.

## 5.4 Информационно-технологическое обеспечение образовательного процесса по дисциплины (модуля)

### 5.4.1. Средства информационных технологий

1. Персональные компьютеры;
2. Средства доступа в Интернет;
3. Проектор.

### 5.4.2. Лицензионное и свободно распространяемое программное обеспечение, в том числе отечественного производства:

1. Операционная система: Astra Linux SE
2. Пакет офисных программ: LibreOffice
3. Справочная система Консультант+
4. Okular или Acrobat Reader DC
5. Ark или 7-zip
6. User Gate
7. TrueConf (client)

*\*Указывается актуальное программное обеспечение, необходимое для освоения дисциплины (модуля).*

### 5.4.3. Информационные справочные системы и профессиональные базы данных

№ №	Название электронного ресурса	Описание электронного ресурса	Используемый для работы адрес
1.	ЭБС «Университетская библиотека онлайн»	Электронная библиотека, обеспечивающая доступ высших и средних учебных заведений, публичных библиотек и корпоративных пользователей к наиболее востребованным материалам по всем отраслям знаний от ведущих российских издательств	<a href="http://biblioclub.ru/">http://biblioclub.ru/</a>
2.	Научная электронная библиотека eLIBRARY.ru	Крупнейший российский информационно-аналитический портал в области науки, технологии, медицины и образования, содержащий рефераты и полные тексты более 34 млн научных публикаций и патентов	<a href="http://elibrary.ru/">http://elibrary.ru/</a>
3.	Образовательная платформа Юрайт	Электронно-библиотечная система для ВУЗов, ССУЗов, обеспечивающая доступ к учебникам, учебной и методической литературе по различным дисциплинам.	<a href="https://urait.ru/">https://urait.ru/</a>
4.	База данных "EastView"	Полнотекстовая база данных периодических изданий	<a href="https://dlib.eastview.com">https://dlib.eastview.com</a>
5.	Электронная библиотека "Grebennikon"	Библиотека предоставляет доступ более чем к 30 журналам, выпускаемых Издательским домом "Гребенников".	<a href="https://grebennikon.ru/">https://grebennikon.ru/</a>

## 5.5. Материально-техническое обеспечение образовательного процесса по дисциплине (модулю)

Для изучения дисциплины (модуля) используются:

**Учебная аудитория для занятий лекционного типа** оснащена специализированной мебелью (стол для преподавателя, парты, стулья, доска для написания мелом); техническими средствами обучения (видеопроекционное оборудование, средства звуковоспроизведения, экран и имеющие выход в сеть Интернет).

**Учебная аудитория для занятий семинарского типа:** оснащена специализированной мебелью (стол для преподавателя, парты, стулья, доска для написания мелом); техническими средствами обучения (видеопроекционное оборудование, средства звуковоспроизведения, экран и имеющие выход в сеть Интернет).

**Помещения для самостоятельной работы обучающихся:** оснащены специализированной мебелью (парты, стулья) техническими средствами обучения (персональные компьютеры с доступом в сеть Интернет и обеспечением доступа в электронно-информационную среду университета, программным обеспечением).

### **5.6. Образовательные технологии**

При реализации дисциплины (модуля) применяются различные образовательные технологии, в том числе технологии электронного обучения.

Освоение дисциплины (модуля) предусматривает использование в учебном процессе активных и интерактивных форм проведения учебных занятий в форме деловых и ролевых игр, разбор конкретных ситуаций, психологические и иные тренинги в сочетании с внеаудиторной работой с целью формирования и развития **профессиональных** навыков обучающихся.

При освоении дисциплины (модуля) предусмотрено применением электронного обучения и дистанционных образовательных технологий.

Учебные часы дисциплины (модуля) предусматривают классическую контактную работу преподавателя с обучающимся в аудитории и контактную работу посредством электронной информационно-образовательной среды в синхронном и асинхронном режиме (вне аудитории) посредством применения возможностей компьютерных технологий (электронная почта, электронный учебник, тестирование, вебинар, видеофильм, презентация, форум и др.).

В рамках дисциплины (модуля) предусмотрены встречи с руководителями и работниками организаций, деятельность которых связана с *направленностью* реализуемой основной профессиональной образовательной программы.



## ЛИСТ РЕГИСТРАЦИИ ИЗМЕНЕНИЙ

№ п/п	Содержание изменения	Реквизиты документа об утверждении изменения	Дата введения изменения
1.	Утверждена и введена в действие решением Ученого совета факультета на основании Федерального государственного образовательного стандарта (указать реквизиты ФГОС)	Протокол заседания Ученого совета факультета № _____ от «____» _____ 20 ____ года	__ . __ . ____
2.	*	Протокол заседания Ученого совета факультета № _____ от «____» _____ 20 ____ года	__ . __ . ____
3.	*	Протокол заседания Ученого совета факультета № _____ от «____» _____ 20 ____ года	__ . __ . ____
4.	*	Протокол заседания Ученого совета факультета № _____ от «____» _____ 20 ____ года	__ . __ . ____