



**Филиал федерального государственного бюджетного  
образовательного учреждения высшего образования  
«РОССИЙСКИЙ ГОСУДАРСТВЕННЫЙ СОЦИАЛЬНЫЙ  
УНИВЕРСИТЕТ» в г. Сочи Краснодарского края**

**РАБОЧИЕ ПРОГРАММЫ ДИСЦИПЛИН**

**Направление подготовки  
«38.03.01 Экономика»**

**Направленность (профиль)  
«Экономика и управление предприятием»**

**ОБРАЗОВАТЕЛЬНАЯ ПРОГРАММА ВЫСШЕГО ОБРАЗОВАНИЯ  
- ПРОГРАММА БАКАЛАВРИАТА**

**Уровень профессионального образования  
Высшее образование – бакалавриат**

**Форма обучения  
Очная, очно-заочная**

Часть 2

Год начала подготовки по образовательной программе  
2023



**МИНИСТЕРСТВО НАУКИ И ВЫСШЕГО ОБРАЗОВАНИЯ  
РОССИЙСКОЙ ФЕДЕРАЦИИ**  
**Филиал федерального государственного бюджетного  
образовательного учреждения высшего образования  
«РОССИЙСКИЙ ГОСУДАРСТВЕННЫЙ СОЦИАЛЬНЫЙ  
УНИВЕРСИТЕТ» в г. Сочи Краснодарского края**



**УТВЕРЖДАЮ**  
И.о. директора филиала РГСУ в  
г. Сочи Краснодарского края  
\_\_\_\_\_ З.А. Еремина  
«18» августа 2023 г.

**РАБОЧАЯ ПРОГРАММА ДИСЦИПЛИНЫ**  
**ЭКОНОМИКА ПРЕДПРИЯТИЯ И БИЗНЕС-ПЛАНИРОВАНИЕ**

**Направление подготовки**  
**«Экономика»**

**Направленность**  
**«Экономика и управление предприятием»**

**ОБРАЗОВАТЕЛЬНАЯ ПРОГРАММА ВЫСШЕГО ОБРАЗОВАНИЯ - ПРОГРАММА**  
**БАКАЛАВРИАТА**

**Форма обучения**  
**Очная, очно-заочная**

## СОДЕРЖАНИЕ

<b>РАЗДЕЛ 1. ПАСПОРТ РАБОЧЕЙ ПРОГРАММЫ ДИСЦИПЛИНЫ (МОДУЛЯ)</b> .....	<b>4</b>
1.1 Цель и задачи дисциплины (модуля).....	4
1.2 Планируемые результаты обучения по дисциплине (модулю) в рамках планируемых результатов освоения основной профессиональной образовательной программы высшего образования – программы бакалавриата соотнесенные с установленными индикаторами достижения компетенций .....	4
<b>РАЗДЕЛ 2. СТРУКТУРА И СОДЕРЖАНИЕ ДИСЦИПЛИНЫ (МОДУЛЯ)</b> .....	<b>6</b>
2.1 Объем дисциплины (модуля), включая контактную работу обучающегося с педагогическими работниками и самостоятельную работу обучающегося .....	6
2.2. Учебно-тематический план дисциплины (модуля).....	7
<b>2.3. Содержание дисциплины (модуля)</b> .....	<b>10</b>
<b>РАЗДЕЛ 3. УЧЕБНО-МЕТОДИЧЕСКОЕ ОБЕСПЕЧЕНИЕ САМОСТОЯТЕЛЬНОЙ РАБОТЫ ОБУЧАЮЩИХСЯ ПО ДИСЦИПЛИНЕ (МОДУЛЮ)</b> .....	<b>17</b>
3.1. Виды самостоятельной работы обучающихся по дисциплине (модулю).....	17
<b>3.2. Задания для самостоятельной работы</b> .....	<b>19</b>
3.3. Методические указания к самостоятельной работе по дисциплине (модулю) .....	25
<b>РАЗДЕЛ 4. ОЦЕНОЧНЫЕ МАТЕРИАЛЫ ПО ДИСЦИПЛИНЕ (МОДУЛЮ)</b> .....	<b>27</b>
4.1. Форма промежуточной аттестации обучающегося по дисциплине (модулю).....	27
4.2. Оценочные материалы, определяющие процедуры оценивания знаний, умений, навыков и (или) опыта деятельности, характеризующих этапы формирования компетенций.....	27
4.2.1. Организационные основы применения балльно-рейтинговой системы оценки успеваемости обучающихся по дисциплине (модулю).....	27
4.2.2. Проведение текущего контроля успеваемости обучающихся по дисциплине (модулю) в соответствии с балльно-рейтинговой системой оценки успеваемости обучающегося .....	27
4.2.3. Проведение промежуточной аттестации обучающихся по дисциплине (модулю) в соответствии с балльно-рейтинговой системой оценки успеваемости обучающегося .....	28
4.3. Перечень заданий для проведения текущей и промежуточной оценки знаний, умений, навыков и (или) опыта деятельности, характеризующих этапы формирования компетенций.....	30
4.3.1. Оценочные материалы для проведения текущей аттестации и рубежного контроля, обучающихся по дисциплине (модулю) .....	30
4.3.2. Оценочные материалы для проведения промежуточной аттестации обучающихся по дисциплине (модулю).....	42
<b>РАЗДЕЛ 5. УСЛОВИЯ РЕАЛИЗАЦИИ ДИСЦИПЛИНЫ (МОДУЛЯ)</b> .....	<b>46</b>
5.1. Перечень основной и дополнительной учебной литературы для освоения дисциплины (модуля) ..	46
<b>5.1.1. Основная литература</b> .....	<b>46</b>
<b>5.1.2. Дополнительная литература</b> .....	<b>46</b>
5.2 Перечень ресурсов информационно-коммуникационной сети «Интернет», необходимых для освоения дисциплины (модуля).....	47
5.3 Методические указания для обучающихся по освоению дисциплины (модуля).....	47
5.4 Информационно-технологическое обеспечение образовательного процесса по дисциплины (модуля) .....	48
<b>5.4.1. Средства информационных технологий</b> .....	<b>48</b>
<b>5.4.2. Лицензионное и свободно распространяемое программное обеспечение, в том числе отечественного производства:</b> .....	<b>48</b>
<b>5.4.3. Информационные справочные системы и профессиональные базы данных</b> .....	<b>49</b>
5.5. Материально-техническое обеспечение образовательного процесса по дисциплине (модулю).....	49
5.6. Образовательные технологии .....	49
<b>ЛИСТ РЕГИСТРАЦИИ ИЗМЕНЕНИЙ</b> .....	<b>51</b>

Рабочая программа дисциплины (модуля) «Экономика предприятия и бизнес-планирование» разработана на основании федерального государственного образовательного стандарта высшего образования – бакалавриата по направлению подготовки/специальности 38.03.01 Экономика, утвержденного приказом Министерства науки и высшего образования Российской Федерации от 12 августа 2020 № 954, «Экономист предприятия», утвержденного приказом Министерства труда и социальной защиты Российской Федерации от 30.03.2021 г № 161н, «Бухгалтер», утвержденного приказом Министерства труда и социальной защиты Российской Федерации от 21.02.2019 г № 103н учебного плана по основной профессиональной образовательной программе высшего образования - программы бакалавриата по направлению подготовки 38.03.01 Экономика (далее – «ОПОП»).

Рабочая программа дисциплины (модуля) «Экономика предприятия и бизнес-планирование» разработана рабочей группой в составе: к.э.н., доцента Царитовой К.Г., к.э.н., доцента Гизятовой А.Ш., к.э.н., доцент Дятловой О.В.,

Рабочая программа дисциплины (модуля) обсуждена и утверждена на заседании факультета экономики и управления

Протокол № 9 от «26» апреля 2023 года

д-р эконом.наук, профессор

П.В.СОЛОДУХА

(подпись)

Рабочая программа учебной дисциплины рекомендована к утверждению представителями организаций-работодателей:

Национальная ассоциация негосударственных пенсионных фондов,

Президент

К.С. Угрюмов

(подпись)

Негосударственный пенсионный фонд

«Благосостояние», Заместитель

исполнительного директора

Негосударственного пенсионного фонда

«Благосостояние»

И.А. Волков

Рабочая программа учебной дисциплины рецензирована и рекомендована к утверждению:

Д.э.н., профессор кафедры управления инновациями МГИМО МИД России

К.э.н., доцент факультета экономики и управления РГСУ

А.А. Степанов

Ю.Н. Локтионова

## РАЗДЕЛ 1. ПАСПОРТ РАБОЧЕЙ ПРОГРАММЫ ДИСЦИПЛИНЫ (МОДУЛЯ)

### 1.1 Цель и задачи дисциплины (модуля)

Цель дисциплины (модуля) «Экономика предприятия и бизнес-планирование заключается ознакомить обучающихся с типовыми экономико-математическими методами и моделями, грамотной математической формулировкой исследуемой проблемы и способами эффективного применения современных экономико-математических методов и моделей для математического моделирования экономических систем и процессов, выполнения экономического анализа, понимание принципов финансовой модели управления бизнесом; представление об организации процесса управления бизнесом; представление об основных ресурсах фирмы и вопросах, связанных с управлением бизнеса; понимание процесса формирования затрат, и принципов калькуляции себестоимости продукции; представление основных подходов к расчету прибыли управления ею; представление основных принципов принятия эффективных экономических решений в бизнес-структурах; понимание определения конкурентных преимуществ бизнес-структур и возможности их использования.

Задачи учебного проектного модуля:

1. Изучение студентами основ теории управления бизнесом;
2. Изучение особенностей управления бизнесом;
3. Раскрытие отраслевых специфических особенностей бизнеса;
4. Изучение экономики бизнес-структур;
5. Сформировать компетенции в области принятия решений и оптимизации деятельности бизнес-структур.

**1.2 Планируемые результаты обучения по дисциплине (модулю) в рамках планируемых результатов освоения основной профессиональной образовательной программы высшего образования – программы бакалавриата соотнесенные с установленными индикаторами достижения компетенций**

Процесс освоения дисциплины (модуля) направлен на формирование у обучающихся следующих компетенций: ПК-2; ПК-3 в соответствии с учебным планом.

В результате освоения дисциплины (модуля) обучающийся должен демонстрировать следующие результаты:

Категория компетенций (при наличии)	Код компетенции Формулировка компетенции	Код и наименование индикатора достижения компетенции	Результаты обучения
	ПК-2 Способен выполнять необходимые расчеты для составления перспективных	ПК-2.1. Осуществляет порядок разработки перспективных и годовых планов хозяйственно-финансовой и производственной	<b>Знать:</b> способы расчетов для составления перспективных планов деятельности организации

	<p>планов, анализировать полученные экономические показатели деятельности организации.</p>	<p>деятельности организации</p> <p>ПК-2.2. Выполняет необходимые для составления экономических разделов планов расчеты, обосновывать их и представлять результаты работы в соответствии с принятыми в организации стандартами.</p> <p>ПК-2.3. Использует для решения аналитических и исследовательских задач современные технические средства и информационные технологии.</p>	<p><b>Уметь:</b> обрабатывать информацию и анализировать полученные экономические показатели деятельности организации</p> <p><b>Владеть:</b> навыками анализа для получения экономических показателей деятельности организации.</p>
	<p><b>ПК-3</b> Способен осуществлять внутренний контроль ведения бухгалтерского, финансового, налогового, управленческого, статистического учета и составления бухгалтерской (финансовой) отчетности</p>	<p>ПК- 3.1. Выполняет порядок составления сводных учетных документов в целях осуществления контроля и упорядочения обработки данных о фактах хозяйственной жизни</p> <p>ПК- 3.2. Организует и планирует процесс формирования экономики, организации производства и управления в экономическом субъекте</p> <p>ПК-3.3. Выявляет и оценивает риски, способные повлиять на достоверность бухгалтерской (финансовой) отчетности, в том числе риски от злоупотреблений, и определять процедуры, направленные на минимизацию этих рисков</p>	<p><b>Знать:</b> способы внутреннего контроля для проверки бухгалтерской, финансовой, налоговой, управленческой, статистической отчетности.</p> <p><b>Уметь:</b> Осуществлять внутренний контроль бухгалтерской, финансовой, налоговой, управленческой, статистической отчетности.</p> <p><b>Владеть:</b> навыками внутреннего контроля для проверки бухгалтерской, финансовой, налоговой, управленческой, статистической отчетности</p>

## РАЗДЕЛ 2. СТРУКТУРА И СОДЕРЖАНИЕ ДИСЦИПЛИНЫ (МОДУЛЯ)

### 2.1 Объем дисциплины (модуля), включая контактную работу обучающегося с педагогическими работниками и самостоятельную работу обучающегося

Общая трудоемкость дисциплины (модуля) составляет 4 зачетные единицы.

#### Очная форма обучения

Вид учебной работы	Всего часов	Семестры			
		6			
<b>Контактная работа обучающихся с педагогическими работниками</b>	74	74			
Лекционные занятия	26	26			
<i>из них: в форме практической подготовки</i>					
Практические занятия	46	46			
<i>из них: в форме практической подготовки</i>					
Лабораторные занятия					
<i>из них: в форме практической подготовки</i>					
Консультации / Иная контактная работа	2	2			
<i>из них: в форме практической подготовки</i>					
<b>Самостоятельная работа обучающихся</b>	52	52			
<b>Контроль промежуточной аттестации</b>	<b>18</b>	<b>18</b>			
Форма промежуточной аттестации	Экз.	Экз.			
<b>ОБЪЕМ ДИСЦИПЛИНЫ (МОДУЛЯ) В ЧАСАХ</b>	<b>144</b>	<b>144</b>			

#### Очно-заочная форма обучения

Вид учебной работы	Всего часов	Семестры			
		6			
<b>Контактная работа обучающихся с педагогическими работниками</b>	50	50			
Лекционные занятия	16	16			
<i>из них: в форме практической подготовки</i>					
Практические занятия	32	32			
<i>из них: в форме практической подготовки</i>					
Лабораторные занятия					
<i>из них: в форме практической подготовки</i>					
Консультации / Иная контактная работа	2	2			

<i>из них: в форме практической подготовки</i>					
<b>Самостоятельная работа обучающихся</b>	76	76			
<b>Контроль промежуточной аттестации</b>	<b>18</b>	<b>18</b>			
Форма промежуточной аттестации	Экз.	Экз.			
<b>ОБЪЕМ ДИСЦИПЛИНЫ (МОДУЛЯ) В ЧАСАХ</b>	<b>144</b>	<b>144</b>			

## 2.2. Учебно-тематический план дисциплины (модуля)

### Очной формы обучения

Раздел, тема	Виды учебной работы, академических часов									
	Всего	Самостоятельная работа	Контактная работа обучающихся с педагогическими работниками							
			Всего	Лекционные занятия <i>из них: в форме практической подготовки</i>	Практические занятия <i>из них: в форме практической подготовки</i>	Лабораторные занятия <i>из них: в форме практической подготовки</i>	Консультации / Иная контактная работа <i>из них: в форме практической подготовки</i>			
<b>Модуль 1 (Семестр __)</b>										
Раздел 1. Управление экономической и финансовой деятельностью предприятия	31	13		6		12				
Раздел 2. Инновационная и инвестиционная деятельность предприятия	31	13		6		12				
Раздел 3. Банкротство и антикризисное управление предприятием	31	13		6		12				
Раздел 4. Бизнес-планирование как	33	13		8		10			2	



Раздел, тема	Виды учебной работы, академических часов								
	Всего	Самостоятельная работа	Контактная работа обучающихся с педагогическими работниками						
			Всего	Лекционные занятия <i>из них: в форме практической подготовки</i>	Практические занятия <i>из них: в форме практической подготовки</i>	Лабораторные занятия <i>из них: в форме практической подготовки</i>	Консультации / Иная контактная работа <i>из них: в форме практической подготовки</i>		
инструмент управления бизнесом									
Контроль промежуточной аттестации (час)	18								
Форма промежуточной аттестации (указать)	Экз.								
Общий объем, часов	144								

Очно-заочная форма обучения

Раздел, тема	Виды учебной работы, академических часов								
	Всего	Самостоятельная работа	Контактная работа обучающихся с педагогическими работниками						
			Всего	Лекционные занятия <i>из них: в форме практической подготовки</i>	Практические занятия <i>из них: в форме практической подготовки</i>	Лабораторные занятия <i>из них: в форме практической подготовки</i>	Консультации / Иная контактная работа <i>из них: в форме практической подготовки</i>		
<b>Модуль 1 (Семестр _6_)</b>									
Раздел 1. Управление экономичес	31	19	12	4	8				

Раздел, тема	Виды учебной работы, академических часов										
	Всего	Самостоятельная работа	Контактная работа обучающихся с педагогическими работниками								
			Всего	Лекционные занятия	из них: в форме практической подготовки	Практические занятия	из них: в форме практической подготовки	Лабораторные занятия	из них: в форме практической подготовки	Консультации / Иная контактная работа	из них: в форме практической подготовки
кой и финансовой деятельностью предприятия											
Раздел 2. Инновационная и инвестиционная деятельность предприятия	31	19	12	4			8				
Раздел 3. Банкротство и антикризисное управление предприятием	31	19	12	4			8				
Раздел 4. Бизнес-планирование как инструмент управления бизнесом	33	19	14	4			8			2	

Раздел, тема	Виды учебной работы, академических часов									
	Всего	Самостоятельная работа	Контактная работа обучающихся с педагогическими работниками							
			Всего	Лекционные занятия <i>из них: в форме практической подготовки</i>	Практические занятия <i>из них: в форме практической подготовки</i>	Лабораторные занятия <i>из них: в форме практической подготовки</i>	Консультации / Иная контактная работа <i>из них: в форме практической подготовки</i>			
Контроль промежуточной аттестации (час)	18									
Форма промежуточной аттестации (указать)	Экз.									
Общий объем, часов	144	76	50	16		32				

### 2.3. Содержание дисциплины (модуля)

#### РАЗДЕЛ 1. Управление экономической и финансовой деятельностью предприятия

**Перечень изучаемых элементов содержания:** хозяйственная и финансовая среда предприятия в рыночных условиях; управление результатами деятельности предприятия; управление финансовыми результатами, базовые показатели экономического анализа – финансовый и операционный рычаги; резервы улучшения финансовых показателей; экономическое содержание состава затрат на производство продукции; издержки производства; себестоимость продукции; смета затрат и калькуляция; ценовая политика; выручка; эффективность и безубыточность деятельности; запас финансовой прочности; прибыль предприятия; амортизация; источники финансирования деятельности предприятия; эмиссия акций и облигаций; банковское кредитование; коммерческий кредит; вексельное обращение; ипотечное кредитование; залоговые операции.

## ЗАДАНИЯ К ПРАКТИЧЕСКИМ ЗАНЯТИЯМ РАЗДЕЛА 1

### Форма практического задания: реферат

Примерный перечень тем рефератов к разделу 1.:

1. Прибыль как экономическая категория.
2. Временная стоимость денег.
3. Использование простых и сложных процентов в финансовых расчетах.
4. Учет влияния инфляции в финансовых расчетах.
5. Налоговый кодекс Российской Федерации о методах амортизации, особенности их использования.
6. Чистая прибыль предприятия: сущность и расчет.
7. Положение по бухгалтерскому учету ПБУ 10/99 «Доходы предприятия», его содержание.
8. Обоснование использования чистой прибыли предприятием.
9. Методы регулирования прибыли, реализуемой в учетной политике предприятия.
10. Метод прямого счета расчета прибыли, его экономическое содержание.
11. Аналитический метод расчета прибыли, его содержание.
12. Качественные показатели прибыли.
13. Внутренние и внешние факторы, определяющие распределение прибыли, их содержание.
14. Дивидендная политика предприятия: цель; механизмы формирования дивидендов.
15. Рентабельность производства и прибыльность предприятия.
16. Источники краткосрочного финансирования деятельности предприятия – коммерческий (вексельный) кредит, банковский кредит, ссуды финансовых компаний, коммерческие ценные бумаги.
17. Источники долгосрочного финансирования деятельности предприятия – рынок ценных бумаг, банковская система, бюджет, собственные средства.

## РУБЕЖНЫЙ КОНТРОЛЬ К РАЗДЕЛУ 1: форма рубежного контроля – тестирование

### Раздел 2. Инновационная и инвестиционная деятельность предприятия

**Перечень изучаемых элементов содержания:** инновационный потенциал организации; финансовые ресурсы; организационные ресурсы; кадровые ресурсы; социально-психологические факторы; свободные денежные средства, достаточные для финансирования разработок; материально-техническая база для создания и массового производства нового продукта; сотрудники, способные генерировать неординарные решения; научно-технический потенциал (численность сотрудников, имеющих научную степень, количество рациональных предложений на одного сотрудника, количество патентов и др.); показатели коммерциализации (доля новой продукции в общем объеме производимой продукции, количество лицензионных договоров и др.); продолжительность выполняемых работ (величина инновационного лага); характеристика инновационности управляющей системы (формы стимулирования инновационной деятельности на предприятии, участие в реализации инновационных проектов руководства, уровень свободы, предоставляемой участникам инновационной деятельности); лизинг как дополнительная форма финансирования капитальных затрат; основные принципы финансирования и кредитования капитальных вложений; капитальное вложение и капитальное строительство; экономическая эффективность

инвестиционной деятельности; технико-экономическое обоснование инвестиционных проектов; порядок организации и проведение подрядных торгов (тендеров) в строительстве; приоритеты инвестиционной политики; инвестиции в научно-технический прогресс; инвестиции в развитие регионов; инвестиции в агропромышленный комплекс; инвестиции в ценные бумаги; источники финансирования инвестиционной деятельности; понятие инвестиций, представление о масштабах и структуре инвестиционной деятельности в РФ; основные виды инвестиционной деятельности банков; кредит банка - как источник формирования инвестиций; способы инвестиционного кредитования; понимание особенностей реального инвестирования и его значения для предприятий; формы реального инвестирования; общее представление об инвестиционном проекте, о стандартах его подготовки, классификация инвестиционных проектов; этапы реализации инвестиционного проекта, их содержание; связь инвестиционного проектирования с инвестиционной стратегией предприятия.

**Форма практического задания:** рефераты.

Примерный перечень тем рефератов:

1. Анализ внутренней среды и оценки инновационного потенциала организации
2. Схема оценки инновационного потенциала организации
3. Диагностический подход к анализу и диагностике состояния организации
4. Условия качественного проведения диагностики анализа
5. Схема диагностического анализа и оценки инновационного потенциала организации
6. Инновационные цели организации
7. Подходы к содержанию понятия «инвестиционная привлекательность организации»
8. Выбор инновационной стратегии
9. Управление портфельными инвестициями
10. Инвестиционный проект: сущность, классификация, жизненный цикл, финансирование
11. Сущность, цели, виды инвестиционного проекта
12. Разработка инвестиционного проекта
13. Фазы инвестиционного проекта
14. Жизненный цикл проекта
15. Система финансирования инвестиционных проектов
16. Источники финансирования
17. Формы финансирования
18. Модели оценки стоимости финансовых инструментов инвестирования.
19. Риск и доходность портфельных инвестиций.
20. Принципы и порядок формирования портфеля реальных инвестиций
21. Управления инвестиционной программой развития предприятия
22. Бизнес-план инвестиционного проекта, его назначение и содержание
23. Риски инвестиционных проектов и методы их оценки
24. Эффективность инвестиционного проекта: понятие, виды эффективности

25. Метод дисконтирования
26. Метод, основанный на расчете сроков окупаемости инвестиций (срок окупаемости инвестиций)
27. Метод, основанный на определении нормы прибыли на капитал (норма прибыли на капитал)
28. Метод, основанный на расчете разности между суммой доходов и инвестиционными издержками (единовременными затратами) за весь срок использования инвестиционного проекта, который известен под названием Cash-flow или накопленное сальдо денежного потока
29. Метод сравнительной эффективности приведенных затрат на производство продукции
30. Метод выбора вариантов капитальных вложений на основе сравнения массы прибыли (метод сравнения прибыли)
31. Методы абсолютной эффективности инвестиций;
32. Методы сравнительной эффективности вариантов капитальных вложений.
33. Метод накопленного сальдо денежного потока (накопленного эффекта) за расчетный период;
34. Метод сравнительной эффективности — метод приведенных затрат;
35. Метод сравнения прибыли.
36. Денежные потоки инвестиционного проекта: структура, необходимость дисконтирования, определение расчетного периода оценки и ставки дисконтирования.

**РУБЕЖНЫЙ КОНТРОЛЬ К РАЗДЕЛУ 2:** форма рубежного контроля – контрольная работа.

### **РАЗДЕЛ 3. Банкротство и антикризисное управление предприятием**

**Перечень изучаемых элементов содержания:** правовое регулирование банкротства предприятий; процедуры банкротства; особенности банкротства отдельных категорий должников; анализ финансового состояния предприятия-должника; виды, причины и методы диагностики банкротства; критериальный подход к диагностике банкротства; использование интегральных показателей для оценки вероятности банкротства; пути финансового оздоровления предприятия; механизмы финансовой стабилизации; понятие и нормативно-правовые основы несостоятельности (банкротства); признаки несостоятельности (банкротство) предпринимателей; разбирательство дел о банкротстве в арбитражных судах; наблюдения; внешнее управление имуществом должника; диагностика финансового состояния предприятия; оценка бизнеса предприятия; маркетинг; организационно-производственный менеджмент; управление персоналом; финансовый менеджмент; антикризисная инвестиционная политика; антикризисное бизнес-планирование; организация ликвидации предприятия; финансовое оздоровление; внешнее управление; конкурсное производство; мировое соглашение; финансовое оздоровление; внешнее управление; конкурсное производство; мировое соглашение; анализ ресурсов и ограничений; определение условий и порядка реализации разработанных мер; планирование результатов (в том числе расходы на реализацию мер), прогнозирование результатов; определение срока восстановления платежеспособности; обоснование возможности восстановления платежеспособности организации; проведение комплексного финансово-экономического анализа деятельности организации (внутренней и внешней среды); причины неплатежеспособности (позволяют определить необходимые меры по ее восстановлению); резервы (внутренние

и внешние) и возможности (например, перспективы развития отрасли) восстановления платежеспособности организации; размер требований кредиторов (для обоснования возможности восстановления платежеспособности); разработка мер по восстановлению платежеспособности по результатам двух предыдущих этапов.

## **ПРАКТИЧЕСКОЕ ЗАДАНИЕ К РАЗДЕЛУ 3.**

**Форма практического задания: реферат**

### **Примерные темы рефератов к разделу 3:**

1. Несостоятельность предприятий в системе экономических отношений
2. Обоснованность критериев возможности восстановления платежеспособности предприятия
3. Разработка процедуры дальнейшего управления предприятием, признанным несостоятельным
4. Оценка финансового состояния предприятия для обоснования решения о признании предприятия неплатежеспособным
5. Финансовые показатели, характеризующие признаки несостоятельности
6. Установление связи неплатежеспособности предприятия с задолженностью государства перед ним
7. Продажа предприятия должника
8. Правовое регулирование банкротства предприятий.
9. Процедуры банкротства.
10. Особенности банкротства отдельных категорий должников.
11. Анализ финансового состояния предприятия – должника
12. Критериальный подход к диагностике банкротства.
13. Использование интегральных показателей для оценки вероятности банкротства. Пути финансового оздоровления предприятия.
14. Механизмы финансовой стабилизации.
15. Виды, причины и методы диагностики банкротства
16. Понятие антикризисного управления.
17. Типы антикризисного управления.
18. Принципы управления кризисами.
19. Понятие кризиса.
20. Причины возникновения кризисов.
21. Разновидности кризисов и их причины.
22. Виды экономических кризисов.
23. Виды государственного антикризисного регулирования.
24. Направления государственной экономической политики.
25. Методы государственного регулирования.
26. Стратегии выхода из кризисного состояния.
27. Причины неплатежеспособности предприятий.
28. Правовые механизмы антикризисного управления.
29. Внешнее управление имуществом предприятия

**РУБЕЖНЫЙ КОНТРОЛЬ К РАЗДЕЛУ 3.** Форма рубежного контроля – контрольная работа

## **РАЗДЕЛ 4. Бизнес-планирование как инструмент управления бизнесом**



**Перечень изучаемых элементов содержания:** понятие и цели планирования; принципы планирования: научность, системность, координация и интеграция, многовариантность, маневренность и непрерывность; понятие бизнес-плана, его функции; отличительные особенности техпромфинплана и бизнес-плана; классификация бизнес-планов: по целям разработки, объекту планирования, конечным потребителям, по продолжительности решаемых задач и сложности проекта; классификация бизнес-планов: по условиям конфиденциальности, гибкости планов, стадии развития организации и проекта на момент составления бизнес-плана, объему, особенностям оформления, по подходу к разработке и используемым программам финансового моделирования; методы бизнес-планирования: экономического анализа, нормативный, экономико-математический, прогнозный и балансовый; требования, которые необходимо соблюдать при создании бизнес-плана; аксиомы и психологические правила, которые необходимо применять при разработке или переработке бизнес-плана; конфиденциальность бизнес-плана; стадии жизненного цикла инвестиционного проекта; жизнеспособность проекта; этапы инвестиционного бизнес-планирования: поиск бизнес-идеи, разработка бизнес-плана, продвижение бизнес-плана на рынок; этапы инвестиционного бизнес-планирования: поиск бизнес-идеи, разработка бизнес-плана, продвижение бизнес-плана на рынок; этапы инвестиционного бизнес-планирования: поиск бизнес-идеи, разработка бизнес-плана, продвижение бизнес-плана на рынок.

#### **ПРАКТИЧЕСКОЕ ЗАДАНИЕ К РАЗДЕЛУ 4.**

##### **Форма практического задания: реферат**

Примерный перечень тем рефератов к разделу 4:

1. Оценка рынка сбыта и потенциальных потребителей в бизнес-плане.
2. Оценка конкурентоспособности товара и фирмы.
3. Оценка риска и лимитирующих факторов в бизнес-плане.
4. Стратегия достижения безубыточности хозяйствующего субъекта.
5. Выбор эффективной методики ценообразования.
6. Стратегия маркетинга в бизнес-плане.
7. Стратегия финансирования деятельности хозяйствующего субъекта.
8. Основные этапы формирования цены различных видов активов.
9. Факторы влияния на изменение цены в конкурентной среде.
10. Стратегия ценообразования: возможные варианты.
11. Методика учета инфляции в ценообразовании.
12. Методы определения потребности в оборотных средствах.
13. Пути и методы ускорения оборачиваемости оборотных средств.
14. Механизм установления рыночной цены в конкурентной среде.
15. Схема оценки конкурентоспособности предприятия (товара, услуги, идеи).
16. Основные признаки и формы бизнеса.
17. Характеристика внешних и внутренних факторов, влияющих на деятельность фирмы.
18. Сущность, содержание и виды рисков. Идентификация рисков.
19. Определение потребности в трудовых ресурсах для реализации бизнес-плана.
20. Реклама и рекламная компания в бизнес-плане.

#### **РУБЕЖНЫЙ КОНТРОЛЬ К РАЗДЕЛУ 4.**

## Форма рубежного контроля – кейс-задание

### РАЗДЕЛ 3. УЧЕБНО-МЕТОДИЧЕСКОЕ ОБЕСПЕЧЕНИЕ САМОСТОЯТЕЛЬНОЙ РАБОТЫ ОБУЧАЮЩИХСЯ ПО ДИСЦИПЛИНЕ (МОДУЛЮ)

#### 3.1. Виды самостоятельной работы обучающихся по дисциплине (модулю)

##### *Очной формы обучения*

Раздел, тема	Количество часов	Вид самостоятельной работы
<b>Модуль 1. (семестр 6_)</b>		
Раздел 1. Управление экономической и финансовой деятельностью предприятия	13	Подготовка эссе
Раздел 2. Инновационная и инвестиционная деятельность предприятия	13	Подготовка реферата
Раздел 3. Банкротство и антикризисное управление предприятием	13	Подготовка эссе
Раздел 4. Бизнес-	13	Подготовка реферата

планирование как инструмент управления бизнесом		
<b>Общий объем по модулю/семестру, часов</b>	52	
<b>Общий объем по дисциплине (модулю), часов</b>	52	

**Очно-заочная форма обучения**

<b>Раздел, тема</b>	<b>Количество часов</b>	<b>Вид самостоятельной работы</b>
<b>Модуль 1. (семестр 6_)</b>		
Раздел 1. Управление экономической и финансовой деятельностью предприятия	19	Подготовка эссе
Раздел 2. Инновационная и инвестиционная деятельность предприятия	19	Подготовка реферата

Раздел 3. Банкротство и антикризисное управление предприятием	19	Подготовка эссе
Раздел 4. Бизнес-планирование как инструмент управления бизнесом	19	Подготовка реферата
<b>Общий объем по модулю/семестру, часов</b>	76	
<b>Общий объем по дисциплине (модулю), часов</b>	76	

### 3.2. Задания для самостоятельной работы

#### Задания для самостоятельной работы к Разделу 1 Управление экономической и финансовой деятельностью предприятия

##### Вопросы для самостоятельной работы к Разделу 1

##### Перечень тем эссе к Разделу 1:

##### Тема 1. Основы управления предприятием.

1. Предприятие и рыночная экономика.
2. Маркетинговый подход к взаимоотношению предприятия и рынка.
3. Производство в рыночной экономике.
4. Значение информация в управлении предприятием.
5. Классификация информации, ее сбор, обработка, анализ и хранение.
6. Капитал: природа; понятие; экономическая сущность; классификация; структура; расчет.
7. Состав и структура собственного капитала предприятия, управление им.
8. Инвестиции, их роль в управлении предприятием: понятие; значение; политика предприятия; проектное финансирование.
9. Методические основы оценки эффективности инвестиционных вложений.

##### Тема 2. Экономические затраты и результаты деятельности предприятия.

1. Понятие и виды издержек.

2. Смета затрат на производство продукции, их классификация.
3. Калькуляция себестоимости продукции, схема расчета.
4. Состав материальных затрат в себестоимости продукции.
5. Состав затрат на оплату труда в себестоимости продукции.
6. Политика предприятия в области цен в условиях рынка, виды цен.
7. Выручка предприятия, ее состав.
8. Формирование выручки предприятия.
9. Взаимосвязь выручки и финансовых ресурсов предприятия.
10. Эффективность деятельности предприятия, ее показатели.
11. Безубыточная деятельность предприятия, анализ точки безубыточности.
12. Резервы повышения эффективности финансово-хозяйственной деятельности предприятия.
13. Эффект финансового рычага: понятие; экономическая сущность; формула расчета.
14. Эффект производственного рычага: экономическая сущность; формула расчета.

### **Тема 3. Формы и источники финансирования предприятия.**

1. Экономическое содержание прибыли, ее роль в развитии рыночных отношений.
2. Доходы, прибыль и рентабельность предприятия.
3. Экономическая рентабельность предприятия, методы ее увеличения.
4. Формирование прибыли предприятия.
5. Функции прибыли, их содержание.
6. Эффективность производства: система показателей, действующие методики расчета, сферы применения.
7. Амортизация и амортизационные отчисления как источник финансирования деятельности предприятия. Виды амортизации.
8. Балансовая, налогооблагаемая и чистая прибыль. Схема формирования чистой прибыли.
9. Другие виды прибыли, их содержание и расчет

### **Тема 4. Управление финансами на предприятии. Формы и источники финансирования предприятия.**

1. Учет фактора времени в финансовых расчетах.
2. Управление заемным капиталом.
3. Организация процесса кредитования предприятия-заемщика.
4. Источники краткосрочного финансирования предприятия.
5. Источники долгосрочного финансирования предприятия.
6. Внутренние источники финансирования.
7. Реинвестирование прибыли и дивидендная политика.
8. Дополнительные источники финансирования предприятия.

## **Литература для самостоятельного изучения к Разделу 1.**

### **1. Основная литература**

1. Лопарева, А. М. Бизнес-планирование : учебник для вузов / А. М. Лопарева. — 3-е изд., перераб. и доп. — Москва : Издательство Юрайт, 2023. — 273 с. — (Высшее образование). — ISBN 978-5-534-13541-1. — Текст : электронный // Образовательная платформа Юрайт [сайт]. — URL: <https://urait.ru/bcode/517990> (дата обращения: 09.03.2023).
2. Сергеев, А. А. Бизнес-планирование : учебник и практикум для вузов / А. А. Сергеев. — 5-е изд., испр. и доп. — Москва : Издательство Юрайт, 2023. — 442 с. — (Высшее образование). — ISBN 978-5-534-16062-8. — Текст : электронный // Образовательная платформа Юрайт [сайт]. — URL: <https://urait.ru/bcode/530364> (дата обращения: 09.03.2023).

### **2. Дополнительная литература**

1. Купцова, Е. В. Бизнес-планирование : учебник и практикум для вузов / Е. В. Купцова, А. А. Степанов. — Москва : Издательство Юрайт, 2023. — 435 с. — (Высшее образование). — ISBN 978-5-9916-8377-7. — Текст : электронный // Образовательная платформа Юрайт [сайт]. — URL: <https://urait.ru/bcode/511225> (дата обращения: 09.03.2023).

2. Иваницкий, В. Л. Основы бизнес-моделирования СМИ : учебное пособие для вузов / В. Л. Иваницкий. — 3-е изд., испр. и доп. — Москва : Издательство Юрайт, 2023. — 239 с. — (Высшее образование). — ISBN 978-5-534-08351-4. — Текст : электронный // Образовательная платформа Юрайт [сайт]. — URL: <https://urait.ru/bcode/512575> (дата обращения: 09.03.2023).

## **Задания для самостоятельной работы к Разделу 2 Инновационная и инвестиционная деятельность предприятия**

### **Вопросы для самостоятельной работы к Разделу 2**

#### **Перечень тем рефератов к Разделу 2:**

#### **Тема 1. Инновационный и инвестиционный потенциал фирмы**

Вопросы для самоподготовки:

1. Инновационный потенциал организации.
2. Финансовые ресурсы
3. Организационные ресурсы
4. Кадровые ресурсы
5. Социально-психологические факторы
6. Инвестиционный потенциал организации

#### **Тема 2. Показатели инновационной активности и инновационного потенциала**

Вопросы для самоподготовки:

1. Свободные денежные средства, достаточные для финансирования разработок;
2. Материально-техническая база для создания и массового производства нового продукта
3. Способность генерировать неординарные решения
4. Научно-технический потенциал (численность сотрудников, имеющих научную степень, количество рациональных предложений на одного сотрудника, количество патентов и др.).

#### **Тема 3. Инвестиции как бизнес**

Вопросы для самоподготовки:

1. Понятие инвестиций
2. Отличительные черты инвестиций
3. Понятие инвестиционной деятельности
4. Объекты и субъекты инвестиционной деятельности
5. Инвестиционный процесс, его сущность, содержание и этапы
6. Классификация инвестиций по различным признакам
7. Представление о масштабах и структуре инвестиционной деятельности в РФ

#### **Тема 4. Инвестиционный процесс, его сущность, содержание и этапы**

Вопросы для самоподготовки:

1. Анализ эффективности использования инвестиций в деятельности предприятия
2. Основные направления повышения эффективности инвестиционной деятельности
3. Инвестиционная деятельность предприятия
4. Инвестиционная политика
5. Расчеты инвестиций
6. Финансовые показатели инвестиций. Способы расчета
7. Основные методы оценки эффективности инвестиций

#### **Литература для самостоятельного изучения к Разделу 2.**

## **1. Основная литература**

1. Лопарева, А. М. Бизнес-планирование : учебник для вузов / А. М. Лопарева. — 3-е изд., перераб. и доп. — Москва : Издательство Юрайт, 2023. — 273 с. — (Высшее образование). — ISBN 978-5-534-13541-1. — Текст : электронный // Образовательная платформа Юрайт [сайт]. — URL: <https://urait.ru/bcode/517990> (дата обращения: 09.03.2023).
2. Сергеев, А. А. Бизнес-планирование : учебник и практикум для вузов / А. А. Сергеев. — 5-е изд., испр. и доп. — Москва : Издательство Юрайт, 2023. — 442 с. — (Высшее образование). — ISBN 978-5-534-16062-8. — Текст : электронный // Образовательная платформа Юрайт [сайт]. — URL: <https://urait.ru/bcode/530364> (дата обращения: 09.03.2023).

## **2. Дополнительная литература**

1. Купцова, Е. В. Бизнес-планирование : учебник и практикум для вузов / Е. В. Купцова, А. А. Степанов. — Москва : Издательство Юрайт, 2023. — 435 с. — (Высшее образование). — ISBN 978-5-9916-8377-7. — Текст : электронный // Образовательная платформа Юрайт [сайт]. — URL: <https://urait.ru/bcode/511225> (дата обращения: 09.03.2023).
2. Иваницкий, В. Л. Основы бизнес-моделирования СМИ : учебное пособие для вузов / В. Л. Иваницкий. — 3-е изд., испр. и доп. — Москва : Издательство Юрайт, 2023. — 239 с. — (Высшее образование). — ISBN 978-5-534-08351-4. — Текст : электронный // Образовательная платформа Юрайт [сайт]. — URL: <https://urait.ru/bcode/512575> (дата обращения: 09.03.2023).

## **Задания для самостоятельной работы к Разделу 3 Банкротство и антикризисное управление предприятием**

### **Вопросы для самостоятельной работы к Разделу 3**

#### **Перечень тем эссе к Разделу 1:**

#### **Тема 1. Кризисные явления в предпринимательской деятельности**

1. Правовое регулирование банкротства предприятий
2. Процедуры банкротства. Особенности банкротства отдельных категорий должников
3. Анализ финансового состояния предприятия – должника
4. Виды, причины и методы диагностики банкротства
5. Критериальный подход к диагностике банкротства
6. Использование интегральных показателей для оценки вероятности банкротства
7. Пути финансового оздоровления предприятия
8. Механизмы финансовой стабилизации

#### **Тема 2. Нормативно-правовое регулирование несостоятельности (банкротства) предприятий в РФ**

1. Понятие и нормативно-правовые основы несостоятельности (банкротства)
2. Признаки несостоятельности (банкротство) предпринимателей
3. Разбирательство дел о банкротстве в арбитражных судах; наблюдения; внешнее управление имуществом должника
4. Правовое регулирование банкротства предприятий.
5. Процедуры банкротства.
6. Особенности банкротства отдельных категорий должников.
7. Анализ финансового состояния предприятия – должника
8. Виды, причины и методы диагностики банкротства.
9. Процедуры банкротства

#### **Тема 3. Механизм антикризисного управления предприятием**

1. Диагностика финансового состояния предприятия
2. Оценка бизнеса предприятия
3. Маркетинг, организационно-производственный менеджмент; управление персоналом
4. Финансовый менеджмент
5. Антикризисная инвестиционная политика

6. Антикризисное бизнес-планирование
7. Организация ликвидации предприятия.
8. Коррекция системы управления предприятием;
9. Внедрение управленческого учета и контроллинга на предприятии;
10. Маркетинговые антикризисные мероприятия;
11. Антикризисный реинжиниринг бизнес процессов
12. Реструктуризация несостоятельного предприятия
13. Инновационно-инвестиционная деятельность предприятия-банкрота

#### **Тема 4. Процедуры банкротства. Возможность восстановления платежеспособности**

1. Финансовое оздоровление; внешнее управление; конкурсное производство; мировое соглашение
2. Финансовое оздоровление
3. Внешнее управление
4. Конкурсное производство
5. Мировое соглашение
6. Анализ ресурсов и ограничений
7. Определение условий и порядка реализации разработанных мер.
8. Планирование результатов (в том числе расходы на реализацию мер), прогнозирование результатов
9. Определение срока восстановления платежеспособности
10. Обоснование возможности восстановления платежеспособности организации
11. Проведение комплексного финансово-экономического анализа деятельности организации (внутренней и внешней среды)
12. Причины неплатежеспособности (позволяют определить необходимые меры по ее восстановлению)
13. Резервы (внутренние и внешние) и возможности (например, перспективы развития отрасли) восстановления платежеспособности организации
14. Размер требований кредиторов (для обоснования возможности восстановления платежеспособности)
15. Разработка мер по восстановлению платежеспособности по результатам двух предыдущих этапов

#### **Литература для самостоятельного изучения к Разделу 3.**

##### **1. Основная литература**

1. Лопарева, А. М. Бизнес-планирование : учебник для вузов / А. М. Лопарева. — 3-е изд., перераб. и доп. — Москва : Издательство Юрайт, 2023. — 273 с. — (Высшее образование). — ISBN 978-5-534-13541-1. — Текст : электронный // Образовательная платформа Юрайт [сайт]. — URL: <https://urait.ru/bcode/517990> (дата обращения: 09.03.2023).
2. Сергеев, А. А. Бизнес-планирование : учебник и практикум для вузов / А. А. Сергеев. — 5-е изд., испр. и доп. — Москва : Издательство Юрайт, 2023. — 442 с. — (Высшее образование). — ISBN 978-5-534-16062-8. — Текст : электронный // Образовательная платформа Юрайт [сайт]. — URL: <https://urait.ru/bcode/530364> (дата обращения: 09.03.2023).

##### **2. Дополнительная литература**

1. Купцова, Е. В. Бизнес-планирование : учебник и практикум для вузов / Е. В. Купцова, А. А. Степанов. — Москва : Издательство Юрайт, 2023. — 435 с. — (Высшее образование). — ISBN 978-5-9916-8377-7. — Текст : электронный // Образовательная платформа Юрайт [сайт]. — URL: <https://urait.ru/bcode/511225> (дата обращения: 09.03.2023).
2. Иваницкий, В. Л. Основы бизнес-моделирования СМИ : учебное пособие для вузов / В. Л. Иваницкий. — 3-е изд., испр. и доп. — Москва : Издательство Юрайт, 2023. — 239 с. — (Высшее образование). — ISBN 978-5-534-08351-4. — Текст : электронный //



## **Задания для самостоятельной работы к Разделу 4 Бизнес-планирование как инструмент управления бизнесом**

### **Вопросы для самостоятельной работы к Разделу 4**

#### **Перечень тем эссе к Разделу 1:**

#### **Тема 1. Требования современной экономики к планированию в бизнесе**

1. Роль планирования в поиске новой, эффективной модели управления
2. «Планировать», «не планировать» — две технологии управления
3. Характеристика основных типов стратегий предприятия
4. Факторы состава бизнес-плана и степень его детализации
5. Основные задачи бизнес-плана
6. Типы хозяйственных стратегий
7. Факторы, определяющие доминирование того или иного типа стратегии
8. Фактор времени для процесса формирования хозяйственных стратегий в условиях рынка
9. Виды стратегий, преобладающих на рынке в случае длительного периода оборота основного капитала и высокой степени риска новых капиталовложений
10. Влияние увеличения инфляции на выбор стратегии

#### **Тема 2. Бизнес-идея как основа проектируемого бизнеса**

1. Бизнес-идея: понятие и классификация
2. Понятие бизнес-идеи
3. Источники бизнес-идей
4. Методы выработки и адаптации бизнес-идей
5. Методы генерации идей
6. Этапы поиска решения методом «ТРИЗ-диверсия»
7. Метод синектики (поиска аналогий)
8. Методика латерального мышления \_\_\_\_\_
9. Способы представления бизнес-идей
10. Источники инновационных бизнес-идей
11. Методы выработки и адаптации бизнес-идей
12. Бизнес-идея как алгоритм действий, замысел, комплекс мероприятий, направленный на создание новой/развитие действующей компании
13. Формирование бизнес-идеи

## **Литература для самостоятельного изучения к Разделу 4.**

### **1. Основная литература**

1. Лопарева, А. М. Бизнес-планирование : учебник для вузов / А. М. Лопарева. — 3-е изд., перераб. и доп. — Москва : Издательство Юрайт, 2023. — 273 с. — (Высшее образование). — ISBN 978-5-534-13541-1. — Текст : электронный // Образовательная платформа Юрайт [сайт]. — URL: <https://urait.ru/bcode/517990> (дата обращения: 09.03.2023).
2. Сергеев, А. А. Бизнес-планирование : учебник и практикум для вузов / А. А. Сергеев. — 5-е изд., испр. и доп. — Москва : Издательство Юрайт, 2023. — 442 с. — (Высшее образование). — ISBN 978-5-534-16062-8. — Текст : электронный // Образовательная платформа Юрайт [сайт]. — URL: <https://urait.ru/bcode/530364> (дата обращения: 09.03.2023).
1. Боброва, О. С. Основы бизнеса : учебник и практикум для вузов / О. С. Боброва, С. И. Цыбуков, И. А. Бобров. — 2-е изд. — Москва : Издательство Юрайт, 2023. — 382 с. — (Высшее образование). — ISBN 978-5-534-13842-9. — Текст : электронный //

Образовательная платформа Юрайт [сайт]. — URL: <https://urait.ru/bcode/511416> (дата обращения: 09.03.2023).

2. Дерен, В. И. Экономика и международный бизнес : учебник и практикум для вузов / В. И. Дерен, А. В. Дерен. — 3-е изд., испр. и доп. — Москва : Издательство Юрайт, 2023. — 326 с. — (Высшее образование). — ISBN 978-5-534-14389-8. — Текст : электронный // Образовательная платформа Юрайт [сайт]. — URL: <https://urait.ru/bcode/516974> (дата обращения: 09.03.2023).

## 2. Дополнительная литература

1. Купцова, Е. В. Бизнес-планирование : учебник и практикум для вузов / Е. В. Купцова, А. А. Степанов. — Москва : Издательство Юрайт, 2023. — 435 с. — (Высшее образование). — ISBN 978-5-9916-8377-7. — Текст : электронный // Образовательная платформа Юрайт [сайт]. — URL: <https://urait.ru/bcode/511225> (дата обращения: 09.03.2023).
2. Иваницкий, В. Л. Основы бизнес-моделирования СМИ : учебное пособие для вузов / В. Л. Иваницкий. — 3-е изд., испр. и доп. — Москва : Издательство Юрайт, 2023. — 239 с. — (Высшее образование). — ISBN 978-5-534-08351-4. — Текст : электронный // Образовательная платформа Юрайт [сайт]. — URL: <https://urait.ru/bcode/512575> (дата обращения: 09.03.2023).
3. Лукасевич, И. Я. Финансовое моделирование в фирме : учебник для вузов / И. Я. Лукасевич. — Москва : Издательство Юрайт, 2023. — 356 с. — (Высшее образование). — ISBN 978-5-534-11944-2. — Текст : электронный // Образовательная платформа Юрайт [сайт]. — URL: <https://urait.ru/bcode/517878> (дата обращения: 09.03.2023).
2. Мардас, А. Н. Основы менеджмента. Практический курс : учебное пособие для вузов / А. Н. Мардас, О. А. Гуляева. — 2-е изд., испр. и доп. — Москва : Издательство Юрайт, 2023. — 175 с. — (Высшее образование). — ISBN 978-5-534-07558-8. — Текст : электронный // Образовательная платформа Юрайт [сайт]. — URL: <https://urait.ru/bcode/514278> (дата обращения: 09.03.2023).

### 3.3. Методические указания к самостоятельной работе по дисциплине (модулю)

Освоение слушателями программы предполагает изучение материалов дисциплин (модулей) в ходе самостоятельной работы.

Для успешного освоения дисциплины (модуля) «**Экономика предприятия и бизнес-планирование**» и достижения поставленных целей необходимо внимательно ознакомиться с рабочей программой дисциплины (модуля), доступной в электронной информационно-образовательной среде РГСУ.

Следует обратить внимание на списки основной и дополнительной литературы, на предлагаемые преподавателем ресурсы информационно-телекоммуникационной сети Интернет. Эта информация необходима для самостоятельной работы обучающегося.

Для более углубленного изучения темы задания для самостоятельной работы рекомендуется выполнять параллельно с изучением данной темы. При выполнении заданий по возможности используйте наглядное представление материала.

Самостоятельная работа включает разнообразный комплекс видов и форм работы обучающихся.

#### **Написание реферата (доклада).**

*Требования к структуре реферата (доклада):*

Работа должна содержать систематизацию и краткое изложение материала из не менее 5-и литературных источников (монографий, научных статей и докладов) по выбранной теме.

Основные требования к оформлению:

Структура доклада (реферата): 1) титульный лист; 2) содержание (в нем последовательно указываются названия пунктов доклада (реферата), указываются страницы, с которых начинается каждый пункт); 3) введение (формулируется суть исследуемой проблемы, обосновывается выбор темы, определяются ее значимость и актуальность, указываются цель и задачи доклада (реферата), дается характеристика используемой литературы); 4) основная часть (каждый раздел ее доказательно раскрывает исследуемый вопрос); 5) выводы и заключение (подводятся итоги или делается обобщенный вывод по теме доклада (реферата)); 6) литература.

Доклад (реферат) оформляется на одной стороне листа белой бумаги формата А4 (210x297 мм). Интервал межстрочный -полуторный. Цвет шрифта - черный. Гарнитура шрифта основного текста - «Times New Roman» или аналогичная. Кегль (размер) от 12 до 14 пунктов. Размеры полей страницы (не менее): правое 10 мм, верхнее – 15 мм, нижнее – 20 мм, левое - 25 мм. Формат абзаца: полное выравнивание («по ширине»). Отступ красной строки одинаковый по всему тексту – 15 мм. Страницы должны быть пронумерованы с учётом титульного листа (на титульном листе номер страницы не ставится). В работах используются цитаты, статистические материалы. Эти данные оформляются в виде сносок (ссылок и примечаний). Внутритекстовые, подстрочные и затекстовые библиографические ссылки должны оформляться в соответствии с ГОСТ Р 7.0.5-2008 «Библиографическая ссылка». Общие требования и правила составления».

Реферат (доклад) сдается в бумажном и электронном виде (10 - 20 печатных страниц).

При проверке реферата (доклада) на антиплагиат - [www.antiplagiat.ru](http://www.antiplagiat.ru) - (более 50% заимствований) работа не принимается.

#### ***Выполнение тестовых заданий.***

Тестовые задания содержат вопросы и 3-4 варианта ответа по базовым положениям изучаемой темы, составлены с расчетом на знания, полученные слушателями в процессе изучения темы.

Тестовые задания выполняются в письменной или электронной форме и сдаются преподавателю, ведущему дисциплину (модуль) «**Экономика предприятия и бизнес-планирование**» .

#### ***Написание эссе.***

Эссе - вид самостоятельной исследовательской работы обучающихся, с целью углубления и закрепления теоретических знаний и освоения практических навыков. Цель эссе состоит в развитии самостоятельного творческого мышления и письменного изложения собственных мыслей. При написании эссе слушатель должен представить развернутый письменный ответ на теоретический или практический актуальный вопрос, объявленный преподавателем в аудитории непосредственно перед ее написанием. В процессе написания эссе разрешается пользоваться нормативно-правовыми актами, конспектом лекций (в печатном виде). Использование интернет-ресурсов не допускается. Темы эссе преподаватель предлагает из числа тех, которые слушатели уже рассматривали на лекциях или семинарских занятиях, исходя из содержания заданий в составе оценочных средств. По решению преподавателя, в качестве темы эссе может быть выбрана одна или несколько тем, которые могут быть распределены между слушателями по желанию.

Эссе проводится письменно, по объему не более 3-х печатных листов.

Требования к оформлению эссе:

Эссе выполняется на компьютере (гарнитура Times New Roman, шрифт 14) через 1,5 интервала с полями: верхнее, нижнее – 2; правое – 3; левое – 1,5. Отступ первой строки абзаца – 1,25. Сноски – постраничные. Таблицы и рисунки встраиваются в текст работы. При этом обязательный заголовок таблицы надо размещать над табличным полем, а рисунки сопровождать подрисуночными подписями. При включении в эссе нескольких таблиц и/или рисунков их

нумерация обязательна. Обязательна и нумерация страниц. Их целесообразно проставлять внизу страницы – по середине или в правом углу. Номер страницы не ставится на титульном листе, но в общее число страниц он включается. Объем эссе, без учета приложений, не должен превышать 5 страниц. Значительное превышение установленного объема является недостатком работы и указывает на то, что слушатель не сумел отобрать и переработать необходимый материал.

Работа должна содержать собственные умозаключения по сути поставленной проблемы, включать самостоятельно проведенный анализ по сути этой проблемы, выводы, обобщающие авторскую позицию по поставленной проблеме.

## **РАЗДЕЛ 4. ОЦЕНОЧНЫЕ МАТЕРИАЛЫ ПО ДИСЦИПЛИНЕ (МОДУЛЮ)**

### **4.1. Форма промежуточной аттестации обучающегося по дисциплине (модулю)**

Контрольным мероприятием промежуточной аттестации обучающихся по дисциплине (модулю) является экзамен / зачет / дифференцированный зачет, который проводится в устной / письменной форме.

### **4.2. Оценочные материалы, определяющие процедуры оценивания знаний, умений, навыков и (или) опыта деятельности, характеризующих этапы формирования компетенций**

#### **4.2.1. Организационные основы применения балльно-рейтинговой системы оценки успеваемости обучающихся по дисциплине (модулю)**

Оценка качества освоения обучающимися дисциплины (модуля) реализуется в формате балльно-рейтинговой системы оценки успеваемости обучающихся (БРСО).

БРСО в ходе текущего контроля успеваемости и промежуточной аттестации осуществляется по 100-балльной шкале.

Академический рейтинг обучающегося по дисциплине (модулю) складывается из результатов:

- текущего контроля успеваемости (максимальный текущий рейтинг обучающегося 80 рейтинговых баллов;
- промежуточной аттестации (максимальный рубежный рейтинг обучающегося 20 рейтинговых баллов.

Условия оценки освоения обучающимся дисциплины (модуля) в формате БРСО доводятся преподавателем до сведения обучающихся на первом учебном занятии, а также размещены в свободном доступе в электронной информационно-образовательной среде Университета.

#### **4.2.2. Проведение текущего контроля успеваемости обучающихся по дисциплине (модулю) в соответствии с балльно-рейтинговой системой оценки успеваемости обучающегося**

В течение учебного семестра до промежуточной аттестации на основании утвержденной рабочей программы дисциплины (модуля) «Экономика предприятия и бизнес-планирование» формируется текущий рейтинг обучающегося. Текущий рейтинг обучающегося складывается как сумма рейтинговых баллов, полученных им в течение учебного семестра по всем видам учебных занятий по дисциплине (модулю) «Экономика предприятия и бизнес-планирование» .

В процессе текущего контроля оцениваются следующие действия обучающегося, направленные на освоение компетенций в рамках изучения учебной дисциплины:

- академическая активность (посещаемость учебных занятий, самостоятельное изучение содержания учебной дисциплины в электронной информационно-образовательной среде, соблюдение сроков сдачи практических заданий и текущих контрольных мероприятий и др.);
- выполнение и сдача текущих и итогового практических заданий (эссе, рефераты, творческие задания, кейс-задания, лабораторные работы, расчетные задания и др., активное участие в групповых интерактивных занятиях (дискуссии, WiKi-проекты и др.), защита проектов и др.);
- прохождение рубежей текущего контроля, включая соблюдение графика их прохождения в электронной информационно-образовательной среде.

Для планирования расчета текущего рейтинга обучающегося используются следующие пропорции:

<b>Вид учебного действия</b>	<b>Максимальная рейтинговая оценка, баллов</b>
академическая активность	10
практические задания	40
<i>из них: текущие практические задания</i>	20
<i>итоговое практическое задание</i>	20
рубежи текущего контроля	30
<b><i>ИТОГО:</i></b>	<b>80</b>

В течение учебного семестра по дисциплине (модулю) обучающимся должен быть накоплен текущий рейтинг не менее 52 рейтинговых баллов (65% от максимального значения текущего рейтинга).

Необходимыми условиями допуска обучающегося к промежуточной аттестации по дисциплине являются положительное прохождение обучающимся не менее 65% рубежей текущего контроля с накоплением не менее 65% максимального рейтингового балла за каждый рубеж текущего контроля и положительное выполнение итогового практического задания с накоплением не менее 65% максимального рейтингового балла, установленного за итоговое практическое задание.

Невыполнение вышеуказанных условий является текущей академической задолженностью, которая должна быть ликвидирована обучающимся до контрольного мероприятия промежуточной аттестации.

Сведения о наличии у обучающихся текущей академической задолженности, сроках и порядке добора рейтинговых баллов для её ликвидации доводятся до обучающихся педагогическим работником.

В случае неликвидации текущей академической задолженности, педагогический работник обязан во время контрольного мероприятия промежуточной аттестации поставить обучающемуся 0 рейтинговых баллов. В этом случае ликвидация текущей академической задолженности возможна в периоды проведения повторной промежуточной аттестации.

#### **4.2.3. Проведение промежуточной аттестации обучающихся по дисциплине (модулю) в соответствии с балльно-рейтинговой системой оценки успеваемости обучающегося**

Промежуточная аттестация по дисциплине (модулю) «**Экономика предприятия и бизнес-планирование**» проводится в соответствии с Положением о промежуточной аттестации обучающихся по основным профессиональным образовательным программам в Российском государственном социальном университете и Положением о балльно-рейтинговой системе оценки успеваемости обучающихся по основным профессиональным образовательным программам в Российском государственном социальном университете в действующей редакции.

На промежуточную аттестацию отводится 20 рейтинговых баллов.

Ответы обучающегося на контрольном мероприятии промежуточной аттестации оцениваются педагогическим работником по 20 - балльной шкале, а итоговая оценка по дисциплине (модулю) выставляется по пятибалльной системе для дифференцированного зачета.

Критерии выставления оценки определяются Положением о балльно-рейтинговой системе оценки успеваемости обучающихся по основным профессиональным образовательным программам высшего образования - программам бакалавриата, программам специалитета, программам магистратуры в Российском государственном социальном университете.

В процессе определения рубежного рейтинга обучающегося используется следующая шкала:

<b>Рубежный рейтинг</b>	<b>Критерии оценки освоения обучающимся учебной дисциплины в ходе контрольных мероприятий промежуточной аттестации</b>
19-20 рейтинговых баллов	обучающийся глубоко и прочно усвоил программный материал, исчерпывающе, последовательно, грамотно и логически стройно его излагает, тесно увязывает с задачами и будущей деятельностью, не затрудняется с ответом при видоизменении задания, свободно справляется с задачами и практическими заданиями, правильно обосновывает принятые решения, умеет самостоятельно обобщать и излагать материал, не допуская ошибок
16-18 рейтинговых баллов	обучающийся твердо знает программный материал, грамотно и по существу излагает его, не допуская существенных неточностей в ответе на вопрос, может правильно применять теоретические положения и владеет необходимыми умениями и навыками при выполнении практических заданий
13-15 рейтинговых баллов	обучающийся освоил основной материал, но не знает отдельных деталей, допускает неточности, недостаточно правильные формулировки, нарушает последовательность в изложении программного материала и испытывает затруднения в выполнении практических заданий
1-12 рейтинговых баллов	обучающийся не знает значительной части программного материала, допускает существенные ошибки, с большими затруднениями выполняет практические задания
0 рейтинговых баллов	не аттестован

### **4.3. Перечень заданий для проведения текущей и промежуточной оценки знаний, умений, навыков и (или) опыта деятельности, характеризующих этапы формирования компетенций**

#### **4.3.1. Оценочные материалы для проведения текущей аттестации и рубежного контроля, обучающихся по дисциплине (модулю)**

##### **Раздел -1. Управление экономической и финансовой деятельностью предприятия»**

##### **Форма рубежного контроля - тестирование**

##### **Вопросы/задания рубежного контроля**

##### **Код контролируемой компетенции ПК-2.**

##### **Форма рубежного контроля**

1. Прогнозирование является основой:

- а) оперативного планирования;
- б) перспективного планирования;
- в) текущего планирования;
- г) среднесрочного планирования.

2. Метод прямого счета при планировании прибыли означает:

- а) определение прибыли по всей номенклатуре реализованной продукции с учетом ее остатков;
- б) расчет изменения оптовых цен промышленности в планируемом периоде;
- в) сопоставление базовых и планируемых показателей прибыли;
- г) верного ответа нет.

3. Финансовое планирование обеспечивает:

- а) условия для улучшения финансового состояния предприятия;
- б) критический подход к показателям текущего планирования;
- в) эффективное использование производственного потенциала;
- г) верного ответа нет.

4. Метод расчета плановых показателей, при котором планируемая величина показателя заключается в определении количественного выражения взаимосвязей между финансовыми показателями и факторами, их определяющими, – это:

- а) расчетно-аналитический метод;
- б) метод экспертных оценок;
- в) нормативный метод;
- г) экономико-математическое моделирование.

5. Документ финансовой отчетности, отражающий источники формирования денежных средств предприятия и направления их использования в денежном выражении на определенную дату, – это:

- а) финансовый план;
- б) отчет о финансовых результатах;
- в) отчет о движении денежных средств;
- г) бухгалтерский баланс.

6. Финансовый план предприятия – это:

- а) смета затрат на производство;
- б) раздел бизнес-плана;
- в) рекомендации по ведению финансовой деятельности предприятия;
- г) финансовый документооборот предприятия.

7. Превышение плановой величины пассивов над плановой величиной активов является признаком хорошего финансового состояния предприятия:

- а) во всех случаях;
  - б) при достаточности собственных оборотных средств и коэффициента текущей ликвидности;
  - в) только при увеличении собственного капитала;
  - г) верного ответа нет.
8. Финансовое планирование в себя не включает:
- а) план прибылей и убытков;
  - б) план движения денежных средств;
  - в) план активов и пассивов;
  - г) верного ответа нет.
9. Финансовый план предприятия формируется на основании:
- а) показателей бизнес-плана;
  - б) кассового плана;
  - в) сметы прямых затрат на сырье и материалы;
  - г) сметы управленческих расходов.
10. Текущий бюджет (план) предприятия включает:
- а) прогнозный отчет о прибылях и убытках;
  - б) прогнозный балансовый отчет;
  - в) бюджет коммерческих расходов;
  - г) бюджет производства.
11. Ретроспективный анализ – это:
- а) анализ, основанный на предшествующих данных;
  - б) анализ, ориентированный в будущее;
  - в) анализ, основанный на предшествующих данных и ориентированный в будущее;
  - г) верного ответа нет.
12. Под ликвидностью понимается:
- а) способность активов предприятия превращаться в средства платежа;
  - б) способность предприятия погашать долгосрочные обязательства;
  - в) способность предприятия погашать краткосрочные обязательства;
  - г) способность предприятия иметь к доступ денежным средствам.
13. К собственным средствам (капиталу) предприятия относятся:
- а) готовая продукция на складе;
  - б) резервный фонд;
  - в) дебиторская задолженность;
  - г) кредиторская задолженность.
14. Под платежеспособностью понимается:
- а) способность предприятия погасить все свои долги;
  - б) способность предприятия погасить краткосрочные обязательства;
  - в) способность предприятия погасить долгосрочные обязательства;
  - г) способность предприятия погасить свои обязательства и одновременно осуществлять финансово-хозяйственную деятельность.
15. Себестоимость продукции – это:
- а) затраты на сырье, материалы, зарплату;
  - б) затраты на производство и реализацию продукции;
  - в) затраты на инвестиционные проекты;
  - г) затраты финансовую деятельность.
16. Коэффициент маневренности собственных средств характеризует:
- а) степень мобилизации собственных средств;
  - б) автономность собственных средств;
  - в) ликвидность собственных средств;
  - г) интенсивность накопления собственных средств.
17. Отношение совокупности денежных средств и легко реализуемых ценных бумаг к текущим обязательствам – это:



- а) коэффициент быстрой ликвидности;
- б) коэффициент абсолютной ликвидности;
- в) коэффициент текущей ликвидности;
- г) коэффициент промежуточной ликвидности.

18. Отношение собственного капитала предприятия к общей сумме средств (итогу баланса) – это:

- а) коэффициент платежеспособности;
- б) коэффициент прибыльности;
- в) коэффициент автономии;
- г) коэффициент реальной стоимости основных средств.

19. Третий раздел бухгалтерского баланса носит название:

- а) капитал;
- б) перманентный капитал;
- в) капитал и резервы;
- г) долгосрочный капитал.

20. Отношение собственного капитала предприятия к заемному капиталу – это:

- а) коэффициент финансового рычага;
- б) коэффициент накопления амортизации;
- в) коэффициент обеспеченности собственными средствами;
- г) коэффициент финансирования.

### **Код контролируемой компетенции ПК-3.**

21. Несостоятельность (банкротство) – это неспособность должника в полном объеме удовлетворить требования кредиторов по денежным обязательствам и (или) исполнить обязанность по уплате обязательных платежей, признанная:

- а) мировым судом;
- б) арбитражным судом;
- в) судом общей юрисдикции;
- г) Конституционным судом.

22. Юридическое лицо – должник считается неспособным удовлетворить требования кредиторов по денежным обязательствам, если соответствующие обязанности не исполнены им с момента наступления даты их исполнения в течение:

- а) 6 месяцев;
- б) 9 месяцев;
- в) 3 месяцев;
- г) 12 месяцев.

23. Дело о банкротстве возбуждается судом при условии, что долг предприятия другим юридическим лицам в совокупности составляет не менее:

- а) 300 тыс. рублей;
- б) 500 тыс. рублей;
- в) 100 тыс. рублей;
- г) 700 тыс. рублей.

24. Процедура диагностики кризисного состояния предприятия предусматривает определение следующих коэффициентов:

- а) задолженности;
- б) автономии;
- в) загрузки оборотных средств;
- г) обеспеченности собственными средствами.

25. Критерием для признания должника банкротом является значение коэффициента текущей ликвидности:

- а) меньше 3,5;
- б) меньше 2,0;

- в) меньше 3,0;  
г) меньше 2,5.
26. Доверительное управление – это:  
а) акцепт;  
б) факторинг;  
в) внешнее управление;  
г) траст.
27. Суд после признания должника банкротом с целью соразмерного удовлетворения требований кредиторов назначает:  
а) конкурсного управляющего;  
б) арбитражного управляющего;  
в) временного управляющего;  
г) внутреннего управляющего.
28. Банк вправе списывать средства со счетов предприятий:  
а) по собственному усмотрению;  
б) по распоряжению владельцев счета;  
в) по распоряжению получателей средств;  
г) по распоряжению собственников предприятия.
29. Критерием для признания должника банкротом является значение коэффициента обеспеченности собственными средствами:  
а) меньше 0,3;  
б) меньше 0,4;  
в) меньше 0,1;  
г) меньше 0,2.
30. При недостатке средств от продажи имущества для полного удовлетворения всех требований одной очереди претензии удовлетворяются:  
а) пропорционально причитающейся каждому кредитору сумме;  
б) в полном объеме задолженности;  
в) в порядке календарной очередности;  
г) по решению управляющего.
31. При ликвидации обанкротившегося предприятия в первую очередь возмещаются расходы:  
а) по требованиям кредиторов, обеспеченных залогом;  
б) арбитражного управляющего и ликвидационной комиссии;  
в) обязательства перед работниками обанкротившегося предприятия;  
г) верного ответа нет.
32. К мероприятиям по реорганизации неплатежеспособного предприятия относятся:  
а) внешнее управление;  
б) мировое соглашение;  
в) добровольная ликвидация;  
г) досудебная санация.
33. Согласно действующему законодательству к процедурам банкротства не относятся:  
а) финансовое оздоровление;  
б) наблюдение;  
в) мировое соглашение;  
г) верного ответа нет.
34. В зависимости от полученного значения для Z-счета в оригинальной модели Э. Альтмана угроза банкротства предприятия с вероятностью 95% в течение ближайшего года возможна, если Z-счет имеет значение:  
а) 1,8 и менее;  
б) 2,8-2,9;  
в) 1,81-2,7;  
г) 2,99 и более.

35. Федеральный закон «О несостоятельности (банкротстве)» № 127-ФЗ утвержден Президентом РФ:

- а) 26.10.2002;
- б) 08.01.1998;
- в) 23.01.2001;
- г) 01.02.2000.

36. Традиционно абсолютно-ликвидным считается баланс предприятия, если выполняются следующие условия:

- а)  $A1 \geq П1$ ;  $A2 \geq П2$ ;  $A3 \geq П3$ ;  $A4 \leq П4$ ;
- б)  $A1 \geq П1$ ;  $A2 \geq П2$ ;  $A3 \leq П3$ ;  $A4 \geq П4$ ;
- в)  $A1 \geq П1$ ;  $A2 \leq П2$ ;  $A3 \geq П3$ ;  $A4 \geq П4$ ;
- г)  $A1 \leq П1$ ;  $A2 \geq П2$ ;  $A1 \geq П3$ ;  $A4 \geq П4$ .

37. Дебиторская задолженность предприятия традиционно относится:

- а) к труднореализуемым активам;
- б) быстрореализуемым активам;
- в) наиболее ликвидным активам;
- г) медленно реализуемым активам.

38. Оценка финансовой устойчивости предприятия по типам финансовой устойчивости будет «абсолютная независимость», если между собственными оборотными средствами предприятия ( $\Phi_c$ ), собственными и долгосрочными заемными средствами ( $\Phi_m$ ) и общей величины основных источников для формирования запасов и затрат ( $\Phi_o$ ) будет соблюдаться соотношение:

- а)  $\Phi_c > 0$ ;  $\Phi_m < 0$ ;  $\Phi_o < 0$ ;
- б)  $\Phi_c > 0$ ;  $\Phi_m > 0$ ;  $\Phi_o < 0$ ;
- в)  $\Phi_c > 0$ ;  $\Phi_m > 0$ ;  $\Phi_o > 0$ ;
- г)  $\Phi_c < 0$ ;  $\Phi_m < 0$ ;  $\Phi_o < 0$ .

39. Финансовый анализ предприятия включает:

- а) оценку состояния бухгалтерского баланса;
- б) общую оценку структуры бухгалтерского баланса;
- в) общую оценку структуры и динамики состава бухгалтерского баланса;
- г) верного ответа нет.

40. К устойчивым пассивам предприятия относят:

- а) резерв переходящих платежей;
- б) амортизационные отчисления;
- в) прибыль;
- г) верного ответа нет.

## **Раздел -2 «Инновационная и инвестиционная деятельность предприятия»**

**Форма рубежного контроля – контрольная работа**

**Вопросы/задания рубежного контроля**

**Код контролируемой компетенции – ПК-2**

**Форма рубежного контроля – контрольная работа**

**Вариант 1**

Теоретические задания

Показатели коммерциализации (доля новой продукции в общем объеме производимой продукции, количество лицензионных договоров и др.);

Продолжительность выполняемых работ (величина инновационного лага);

Практические задания

### Задача 1.

Денежные потоки от реализации инвестиционного проекта характеризуются следующими данными. Составьте прогнозный отчет о движении денежных средств и определите финансовую реализуемость инвестиционного проекта.

Показатель	Номер шага потока				
	1	2	3	4	5
<b>Производственная деятельность</b>					
Приток (поступления) денежных средств	0	203	240	290	290
Отток (выплаты) денежных средств	0	180	210	220	230
<b>Финансовая деятельность</b>					
Приток (поступления) денежных средств	50	0	0	0	0
Отток (выплаты) денежных средств	0	15	25	30	0
<b>Инвестиционная деятельность</b>					
Приток (поступления) денежных средств	30	0	0	0	0
Отток (выплаты) денежных средств	80	0	0	0	0

### Задача 2.

Требуется определить значение внутренней нормы доходности для инвестиционного проекта, который рассчитан на 4 года. Требуемые инвестиции предусматриваются в объеме 20 млн. руб. Денежные потоки предполагаются в следующих размерах: первый год - 4,6 млн. руб., второй год - 17,4 млн. руб., третий год - 25,6 млн. руб., четвертый год - 27 млн. руб..

### Вариант 2

Теоретические задания

Характеристика инновационности управляющей системы

Формы стимулирования инновационной деятельности на предприятии

Участие в реализации инновационных проектов руководства

Уровень свободы, предоставляемой участникам инновационной деятельности

Практические задания

### Задача 1.

Осуществление проекта по строительству нового цеха для выпуска товаров народного потребления предполагает следующие затраты по годам: 460 тыс. руб., 720 тыс. руб., 450 тыс. руб., 280 тыс. руб.

Проектом предусмотрено получение доходов, начиная со второго года в следующих суммах: 880 тыс. руб., 850 тыс. руб., 900 тыс. руб., 950 тыс. руб., 800 тыс. руб..

Ожидаемый реальный среднегодовой темп инфляции составит 11%. Определить чистый дисконтируемый доход по проекту, если средняя цена инвестируемого капитала составит: а) 16%, б) 9%.

### Задача 2.

Необходимо рассчитать срок окупаемости проекта с помощью критериев простого и дисконтируемого сроков окупаемости. Проект, рассчитанный на 10 лет требует инвестиций в сумме 560 млн. руб. Средняя цена инвестируемого капитала 17%. Проект предполагает денежные поступления, начиная с первого года в суммах 40, 50, 80, 90, 70, 85, 90, 190, 110, 100 млн. руб. Сформулировать вывод при условии, что проекты со сроком окупаемости 7 лет и выше не принимаются.

### Вариант 3

Теоретические задания

Понимание особенностей реального инвестирования и его значения для предприятий;

Формы реального инвестирования; общее представление об инвестиционном проекте, о стандартах его подготовки, классификация инвестиционных проектов

Этапы реализации инвестиционного проекта, их содержание; связь инвестиционного проектирования с инвестиционной стратегией предприятия

Практические задания

### Задача 1

Предприятие решает вопрос о приобретении технологической линии по цене 115000 тыс. руб. По расчетам сразу же после пуска линии ежегодные денежные поступления после вычета налогов составят 65000 тыс. руб. Работа линии рассчитана на 7 лет. Ликвидационная стоимость равна затратам на ее демонтаж. Ставка дисконтирования равна 14%. Необходимо определить возможность принятия проекта.

#### Задача 2

Предприятие предполагает осуществить инвестиционный проект за счет банковского кредита. Рассчитайте предельную ставку банковского процента, под которую предприятие может взять кредит в коммерческом банке.

Объем инвестируемых средств составляет 1000 тыс. руб. срок реализации проекта – три года. Предприятие рассчитывает получить от реализации проекта ежегодно, начиная с первого года, доход по 800 тыс. рублей. Проиллюстрируйте решение графиком.

### Код контролируемой компетенции – ПК-3

#### Форма рубежного контроля – контрольная работа

#### Вариант 4

Теоретические задания

Отличительные черты инвестиций; понятие инвестиционной деятельности,

Объекты и субъекты инвестиционной деятельности;

Классификация инвестиций по различным признакам

Практические задания

##### Задача 1.

Ожидаемая норма дохода по активу А составляет 7,5%, по активу В – 9%. Инвестор располагает суммой 80 тыс. рублей. Он предполагает 36 тыс. рублей вложить в актив А, а оставшуюся сумму – в актив В. Определите ожидаемую норму дохода по портфелю инвестора.

##### Задача 2.

Определите ожидаемую норму доходности по акции А, если норма доходности по безрисковым ценным бумагам – 9%, по среднерыночной акции – 13%, а коэффициент  $\beta$  по акции А равен 1,4.

#### Вариант 5

Теоретические задания

Финансовая реализуемость инвестиционного проекта и ее оценка.

Простые и сложные методы оценки экономической эффективности инвестиционных проектов, их преимущества и недостатки.

Практические задания

##### Задача 1

Портфель инвестора на 40% состоит из акции А ( $\beta = 1,4$ ) и на 60% из акции В ( $\beta = 0,9$ ); безрисковые ценные бумаги обеспечивают доходность на уровне 9%; средняя доходность по акции – 12%. Определите требуемую доходность портфеля инвестиций.

##### Задача 2

Норма доходности безрисковых ценных бумаг – 10%, среднерыночной акции – 13%,  $\beta$  – коэффициент по акции С равен 1,3. определите ожидаемую норму доходности акции С.

Показатели экономической эффективности инвестиционных проектов, используемые в сложных методах оценки: содержание, порядок расчета.

#### Вариант 6

Теоретические задания

Показатели экономической эффективности инвестиционных проектов, используемые в простых методах оценки: содержание, порядок расчета.

Устойчивость проекта: понятие, методы оценки в условиях неопределенности.

Практические задания

##### Задача 1

Доходность двух компаний характеризуется следующими данными:

Доходность Акции

Компания 1    Компания 2  
При спаде в экономике    8    10  
При стабильном состоянии экономики    18    16  
Рассчитайте ковариацию по акциям этих компаний.  
Задача 2

Норма доходности государственных ценных бумаг – 10%, среднерыночной ценной бумаги – 14%, требуемая норма доходности акции М – 17%. Определите  $\beta$  – коэффициент по акции М.

### Раздел -3 «Банкротство и антикризисное управление предприятием»

#### **Форма рубежного контроля – контрольная работа**

#### **Вопросы/задания рубежного контроля**

#### **Код контролируемой компетенции ПК-2**

#### **Форма рубежного контроля - контрольная работа**

#### **Вариант 1**

Теоретические задания

Что такое банкротство и каковы его признаки?

В чем различие институтов банкротства в разных странах?

Практические задания

В процедуре конкурсного производства арбитражный управляющий сформировал конкурсную массу в объеме 28 млн руб. Требования кредиторов: бюджет — 15 млн руб., Пенсионный фонд — 15 млн руб., по зарплате трудового коллектива предприятия — 4 млн руб., возмещение вреда жизни и здоровью работников — 6 млн руб.

Распределите конкурсную массу между кредиторами.

#### **Вариант 2**

Теоретические задания

Каковы этапы развития института банкротства в России?

Какими правовыми актами регулируются процедуры банкротства в настоящее время?

Практические задания

Дан бухгалтерский баланс предприятия (в млн руб.):

Актив

Основные средства    110

Оборотные средства:    90

в производстве    60

в расчетах    30

Баланс 200

Пассив

Собственный капитал    120

Долгосрочные обязательства    20

Краткосрочные обязательства    60

Баланс 200

На какую сумму должна быть застрахована ответственность арбитражного управляющего для данного предприятия?

#### **Вариант 3**

Теоретические задания

Как устанавливается факт банкротства?

Какие процедуры банкротства применимы к предприятиям?

В чем заключается процедура «досудебная санация» предприятия?

В чем заключается процедура наблюдения предприятия?

Практические задания (Обоснуйте выбранный ответ)

Что такое несостоятельность (банкротство) предприятия:

а) неспособность справиться с текущими платежами;  
б) признанная судом или объявленная должником неспособность должника удовлетворить требования кредиторов и исполнить обязанность по уплате обязательных платежей;

- в) задолженность по заработной плате в течение двух месяцев;  
г) невыполнение договорных обязательств?

Кто не имеет права на обращение в арбитражный суд о признании предприятия банкротом:

- а) должник;  
б) конкурсные кредиторы;  
в) уполномоченные органы;  
г) профсоюзный комитет предприятия?

На каком этапе между должником и кредитором может быть заключено мировое соглашение:

- а) в любое время до возбуждения дела о несостоятельности;  
б) на любой стадии рассмотрения дела в арбитражном суде;  
в) в период проведения конкурсного производства;  
г) в случае погашения требований кредиторов?

### **Код контролируемой компетенции ПК-3 Форма рубежного контроля - контрольная работа**

#### **Вариант 4**

Теоретические задания

Укрепление финансово-экономического состояния предприятия, его конкурентоспособность

Финансовое оздоровление

Внешнее управление

Конкурсное производство

Мировое соглашение

Практические задания (Обоснуйте выбранный ответ)

Какие меры должны предпринять учредители (участники) должника при его финансовом кризисе в первую очередь:

- а) ликвидировать предприятие;  
б) возбудить дело о банкротстве;  
в) принять меры по предупреждению банкротства;  
г) рассчитаться с кредиторами?

Кто по Закону № 127-ФЗ может рассматриваться в качестве кандидатуры внешнего управляющего:

- а) временный управляющий;  
б) лицо, представленное кредиторами;  
в) представитель должника;  
г) лица, представленные в арбитражный суд саморегулируемой организацией

арбитражных управляющих?

По Закону № 127-ФЗ внешний управляющий вправе отказаться от исполнения договоров должника:

- а) в месячный срок с момента введения внешнего управления;  
б) в трехмесячный срок с момента введения внешнего управления;  
в) в шестимесячный срок с момента введения внешнего управления;  
г) по мере выявления нарушения законодательства при заключении договора.

#### **Вариант 5**

Теоретические задания

Анализ ресурсов и ограничений.

Разработка мер по восстановлению платежеспособности по результатам двух предыдущих этапов.

Определение условий и порядка реализации разработанных мер.

Практические задания (Обоснуйте выбранный ответ)

Кто из нижеперечисленных не имеет права инициировать созыв собрания кредиторов предприятия-должника:

- а) арбитражный управляющий;
- б) арбитражный суд;
- в) комитет кредиторов;
- г) конкурсные кредиторы и уполномоченные органы, требования которых по

денежным обязательствам и обязательным платежам составляют не менее 10% от общей суммы требований кредиторов?

Вознаграждение арбитражному управляющему устанавливается:

- а) собранием кредиторов;
- б) саморегулируемой организацией арбитражных управляющих;
- в) учредителями (участниками) должника;
- г) арбитражным судом по представлению собрания кредиторов.

Какой нормативный акт устанавливает основания признания должника несостоятельным (банкротом):

- а) ГК РФ;
- б) Арбитражный процессуальный кодекс Российской Федерации;
- в) Закон № 127-ФЗ;
- г) решение собрания кредиторов?

## **Вариант 6**

Теоретические задания

Планирование результатов (в том числе расходы на реализацию мер), прогнозирование результатов.

Определение срока восстановления платежеспособности.

Обоснование возможности восстановления платежеспособности организации.

Практические задания (Обоснуйте выбранный ответ)

Действующий Закон № 127-ФЗ не распространяется:

- а) на потребительские кооперативы;
- б) акционерные общества;
- в) совместные предприятия;
- г) казенные предприятия, учреждения, политические партии и религиозные

организации.

Какая цель системы банкротства является приоритетной по отношению к неплатежеспособному предприятию:

- а) возбуждение дела о банкротстве;
- б) ликвидация предприятия;
- в) предотвращение банкротства;
- г) смена руководителя предприятия?

Внешнее управление вводится с целью:

а) выполнить требования граждан, перед которыми должник несет ответственность за причинение вреда их жизни или здоровью;

- б) восстановить платежеспособность предприятия для продолжения деятельности;
- в) выполнить обязательства перед кредиторами;
- г) ликвидировать предприятие.

Какое решение вправе принять руководство предприятия при введении наблюдения:

- а) о реорганизации предприятия;
- б) о создании филиалов и представительств;



- в) о выплате дивидендов;
- г) о внесении изменений в структуру и штатное расписание предприятия

#### **Раздел -4 «Бизнес-планирование как инструмент управления бизнесом»**

##### **Форма рубежного контроля – кейс-задание**

##### **Код контролируемой компетенции – ПК-2**

##### **Форма рубежного контроля – кейс-задание**

##### **Вопросы и задания для самоконтроля**

1. Какую роль играет бизнес-планирование в управлении компанией?
2. Какие технологии управления можно выделить с точки зрения использования процедур бизнес-планирования? Какой подход, на ваш взгляд, предпочтительнее и почему?
3. Объясните, чем характеризуется сложность среды ведения бизнеса и как это отражается на реализации функции планирования в управлении компанией.
4. Как найти бизнес-идею и свою нишу?
5. В чем проявляется дуализм бизнес-планирования как инструмента планирования? Дайте характеристику бизнес-планированию как инструменту планирования.
6. В чем проявляется различие бизнес-планирования как инструмента и как процесса планирования?
7. Сформулируйте внешние и внутренние цели бизнес-планирования.
8. Что мы имеем в виду, когда говорим о типовой структуре бизнес-плана?
9. Какие факторы определяют структуру и содержание бизнес-планов развития инновационного и (или) инвестиционного характера?
10. Как связаны масштабы деятельности фирмы с возможностями бизнес-планирования?
11. Назовите группы участников бизнеса, дайте характеристику каждой из них. Укажите роль, которую они играют в деятельности компании. Объясните, почему при разработке бизнес-плана, следует учитывать их интересы.
12. Перечислите требования инвесторов и кредиторов к инновационным компаниям и критерии отбора бизнес-проектов для их финансирования.
13. В чем выражается практическая значимость стандарта бизнес-планирования?
14. Какие виды стандартов бизнес-планирования вы знаете? Что их объединяет и в чем различия?
15. Какие меры поддержки малого и среднего бизнеса, осуществляемые в странах ЕС, с вашей точки зрения, целесообразно было бы использовать в России?

##### **Вопрос для обсуждения**

Индивидуальная работа. Какой бизнес будет актуален в ближайшие годы с точки зрения направления и возможности для стартапа на территории \_\_\_\_\_? (Примечание: место локации бизнеса выбирается студентом самостоятельно.)

Ответ представьте в виде доклада с презентацией в формате PowerPoint.

##### **Код контролируемой компетенции – ПК-3**

##### **Форма рубежного контроля – кейс-задание**

##### **Практические задания**

**1. Групповое задание.** Упражнение «Мозговой штурм на тему “Название и дизайн-макет для дисконтной карты компании по таксомоторным перевозкам”».

Упражнение направлено на формирование навыков работы в команде, поиска и анализа информации.

Цель данного упражнения — придумать как можно больше бизнес-идей.

Выполните следующие действия.

1. Запишите все идеи, которые приходят вам в голову (потратьте на эту работу 15—20 минут).
2. Выберите из этого списка те идеи, которые, по вашему мнению, выполнимы, и перечислите плюсы и минусы каждой идеи (работу выполняйте в таблице).

Работающие идеи    Плюсы                    Минусы

Идея 1

Идея 2

3. Проанализируйте работающие идеи и выберите одну, с которой, по вашему мнению, стоит работать дальше. Аргументируйте свой выбор.

Процедура выполнения задания:

- 1) задание выполняется на практических занятиях в аудитории;
- 2) для выполнения задания студенческая группа разбивается на подгруппы, численностью до 10 человек;
- 3) окончательный выбор идеи осуществляется группой;
- 4) в конце занятия:
  - представитель каждой группы озвучивает аргументированный ответ и представляет упрощенный эскиз дизайн-макета дисконтной карты, выполненный на листе бумаги формата А4,
  - обсуждаются все представленные идеи и выбирается лучшая.

**2. Групповое задание.** Упражнение по составлению «Справочника инфраструктуры поддержки МСБ на территории г. \_\_\_\_\_ (по выбору студента)».

Цель упражнения — разработать справочник, который позволит начинающим предпринимателям, собственникам и руководителям действующих предприятий малого и среднего бизнеса найти потенциальных инвесторов и партнеров для реализации своего бизнес-проекта в месте локации проектируемого бизнеса.

Основные задачи и содержание настоящего задания:

- 1) определить меры поддержки инвестиционных проектов, реализуемых МСБ, и провести их классификацию с учетом особенностей использования;
- 2) определить типы организаций, занимающихся поддержкой инвестиционных проектов в малом и среднем бизнесе;
- 3) составить список реально действующих организаций, которые были определены в процессе выполнения п. 2, находящихся на выбранной территории, указав их контакты.

Процедура выполнения задания:

- 1) для выполнения задания студенческая группа разбивается на подгруппы численностью до 5 человек;
- 2) работа выполняется во внеаудиторное время. Продолжительность выполнения проекта — 2 недели с момента выдачи задания. На протяжении всего времени выполнения работы студенты ведут дневник (используйте Microsoft Outlook), в котором отражают все рабочие встречи по проекту;
- 3) итог работы: документ (один на всю группу) в виде перечня мер поддержки инвестиционных и инновационных проектов МСБ и списка организаций/компаний, которые предоставляют такие возможности с указанием контактов и условий оказания поддержки;
- 4) форма контроля: презентация документа по итогам работы. Оценивается работа каждого студента.

**3. Индивидуальное задание.** Поиск бизнес-идеи на основе доработки существующего продукта.

Цель этого задания состоит в том, чтобы взять существующий товар/услугу и посмотреть, как вы можете изменить его, чтобы сделать его/ее более инновационным(-ой) и привлекательным(-ой).

Выбор продукта осуществляется студентом самостоятельно с учетом профиля обучения.

Сформулируйте бизнес-идею для своей последующей работы по разработке бизнес-плана.

Опишите процесс поиска, укажите методы выработки и адаптации вашей бизнес-идеи.

Результаты работы оформите в виде отчета.

#### **4.3.2. Оценочные материалы для проведения промежуточной аттестации обучающихся по дисциплине (модулю)**

##### **Код контролируемой компетенции ПК-2**

##### **Вопросы /задания**

##### **Примерные вопросы для проведения промежуточной аттестации обучающихся по учебной дисциплине**

##### **Теоретический блок вопросов:**

1. Понятие и цели планирования.
2. Принципы планирования: научность, системность, координация и интеграция, многовариантность, маневренность и непрерывность.
3. Понятие бизнес-плана, его функции.
4. Отличительные особенности техпромфинплана и бизнес-плана.
5. Классификация бизнес-планов: по целям разработки, объекту планирования, конечным потребителям, по продолжительности решаемых задач и сложности проекта.
6. Классификация бизнес-планов: по условиям конфиденциальности, гибкости планов, стадии развития организации и проекта на момент составления бизнес-плана, объему, особенностям оформления, по подходу к разработке и используемым программам финансового моделирования.
7. Методы бизнес-планирования: экономического анализа, нормативный, экономико-математический, прогнозный и балансовый.
8. Требования, которые необходимо соблюдать при создании бизнес-плана.
9. Аксиомы и психологические правила, которые необходимо применять при разработке или переработке бизнес-плана. Конфиденциальность бизнес-плана.
10. Стадии жизненного цикла инвестиционного проекта. Жизнеспособность проекта.
11. Этапы инвестиционного бизнес-планирования: поиск бизнес-идеи, разработка бизнес-плана, продвижение бизнес-плана на рынок. Характеристика первого этапа.
12. Франшиза, ее характеристика.
13. Этапы инвестиционного бизнес-планирования: поиск бизнес-идеи, разработка бизнес-плана, продвижение бизнес-плана на рынок. Характеристика второго этапа.
14. Этапы инвестиционного бизнес-планирования: поиск бизнес-идеи, разработка бизнес-плана, продвижение бизнес-плана на рынок. Характеристика третьего этапа: использование Интернета, электронной коммерции, проведение презентаций.
15. Цель презентации и правила ее проведения.
16. Оформление бизнес-плана и его структура.
17. Структура различных бизнес-планов.
18. Меморандум конфиденциальности и бизнес-предложение (аннотация).
19. Раздел бизнес-плана «Резюме, обзор, концепция».
20. Раздел бизнес-плана «Описание предприятия, его окружение».
21. Организационно-правовые формы хозяйствующих субъектов, действующие в российской экономике.
22. Организационно-правовые формы хозяйствующих субъектов, нашедшие массовое распространение в малом бизнесе.
23. Цель и значение для предприятия SWOT-анализа.
24. Раздел бизнес-плана «Описание продукта».
25. Раздел бизнес-плана «Анализ рынка, маркетинг и продажи».
26. Характеристика рынка: по отраслевой ситуации, производителям конкурентам.
27. Характеристика рынка: по его видам, потребителям-покупателям и специфическим его особенностям.
28. План маркетинга: общая стратегия и тактический план.
29. План маркетинга: соотношение спроса и предложения, влияющее на цены товаров; особенности спроса на товары народного потребления.
30. План маркетинга: конкурентные преимущества и недостатки фирмы на рынке.

31. План маркетинга: методы стимулирования роста объемов продаж.
32. План маркетинга: рекламная компания, связи с общественностью и организация послепродажного обслуживания клиентов, сервисного и гарантийного обслуживания.
33. План сбыта. Ценовая политика: начальная цена продукта, норма рентабельности, точка безубыточности, план по развитию цены, стратегия роста цен, цены в каналах распределения, стратегия скидок.
34. План сбыта. Транспортная и складская логистика.
35. План сбыта. Условия оплаты: предоплата, оплата по факту, наложенный платеж, отсрочка платежа, оплата по продаже (ответ - хранение).
36. План сбыта. Виды скидок: общая, за количество, зачетная, за регулярность, ассортиментная, за условия платежа, за условия поставки, за сезонность, за функциональность, скрытая и особая.
37. План сбыта. Политика определения уровня запасов (сырья, материалов, НЗП, готовой продукции). Методы формирования запасов: консервативный, умеренный и агрессивный.
38. Раздел бизнес-плана «Организационный план».
39. Мотивация и оплата труда на предприятии.
40. Принципы системы мотивации труда: выявление мотивационных приоритетных факторов, устранение демотивирующих факторов, разработка прозрачной и понятной системы вознаграждения и др.
41. Принципы оплаты труда: установление справедливой и своевременной выплаты, проведение мониторинга рынка зарплат и др.
42. Новые способы организации труда: аутсорсинг и дистанционные сотрудники.
43. Охрана труда на предприятии.
44. Раздел бизнес-плана «План производства».
45. Генеральный (общий) план организации.

#### **Аналитические задания**

1. Анализ и оценка состояния системы перспективного планирования в компании.
2. Разработка плана внедрения системы бизнес-планирования в компании.

##### **Задача 1**

Определите численность рабочих-сдельщиков на основе следующих данных.

Технологическая трудоемкость производственной программы составляет по плану 3560 тыс. нормо-часов. Реальный фонд рабочего времени в плановом периоде — 225. Реальная продолжительность рабочего дня — 7,78 ч. Планируемый коэффициент выполнения норм — 1,2.

##### **Задача 2**

Определите плановую численность производственных рабочих на основе следующих данных.

Технологическая трудоемкость производственной программы по плану составляет 3560 тыс. нормо-часов. Трудоемкость обслуживания технологического процесса — 1606 тыс. нормо-часов. Трудоемкость обслуживания производства — 2600 тыс. нормо-часов. Плановый фонд рабочего времени — 1750,54. Коэффициент выполнения норм по плану — 1,2.

##### **Задача 3**

Определите численность рабочих участка на основе следующих данных.

Годовая производственная программа по выпуску продукции — 100 тыс. шт. Плановая норма выработки в час — 5 шт. Планируемый коэффициент выполнения норм — 1,2. Плановый фонд рабочего времени одного рабочего — 1750,5 ч.

##### **Задача 4**

Определите среднесписочную численность бригады на основе следующих данных.

Сменное производственное задание — 60 шт. Норма времени, необходимая для изготовления одного изделия, — 3 ч. Плановый коэффициент выполнения норм — 1,2. Режим работы — двухсменный. Продолжительность рабочей смены — 8 ч. Коэффициент использования номинального фонда времени — 0,9.

## Задача 5

Рассчитайте среднесписочный состав бригады на основе следующих данных.

Общий годовой объем работы бригады — 800 тыс. т. Суточная норма выработки — 120 т. Коэффициент выполнения норм — 1,2. Коэффициент использования номинального фонда времени — 0,9. Работа производится круглосуточно 365 дней.

### Код контролируемой компетенции ПК-3

#### Вопросы /задания

46. Расчет баланса производственной мощности предприятия.
47. Расчет амортизационных отчислений по основным производственным фондам предприятия.
48. Расчет трудовых затрат.
49. Показатели оценки эффективности инвестиционного проекта: экономический эффект, срок окупаемости и коэффициент эффективности капитальных вложений.
50. Дисконтирование денежных потоков.
51. Показатели оценки эффективности инвестиционного проекта: чистый дисконтированный доход, дисконтированный срок окупаемости и индекс доходности.
52. Основные показатели раздела бизнес-плана «План производства».
53. Раздел бизнес-плана «Финансовый план» и принципы его составления.
54. Этапы финансового плана.
55. План движения денежных средств. Собственный капитал, его достоинства и недостатки.
56. План движения денежных средств. Заемный капитал, его достоинства и недостатки.
57. Характеристика формы «План (отчет) движения денежных средств».
58. План прибылей и убытков. Формирование прибыли: валовой, от продаж, до налогообложения, чистой.
59. Балансовый план, его назначение и характеристика.
60. Система налогообложения для малых предприятий, использующих специальные режимы: УСН, ЕНВД, ПСН, ЕСХН, налог на профессиональный доход.
61. Характеристика общей системы налогообложения.
62. Основные показатели раздела бизнес-плана «Финансовый план».
63. Экономическая и финансовая оценка эффективности деятельности предприятия (проекта).
64. Основные показатели критического объема производства. Порядок построения графика безубыточности.
65. Экономическая и финансовая оценка эффективности деятельности предприятия (проекта): коэффициенты ликвидности, коэффициент деловой активности и коэффициенты рентабельности.
66. Экономическая и финансовая оценка эффективности деятельности предприятия (проекта): коэффициенты рентабельности, автономии, маневренности и задолженности.
67. Раздел бизнес-плана «Риски проекта, их минимизация и правовое обеспечение».
68. Классификация рисков в зависимости от финансовых потерь: допустимый, критический, катастрофический. Методы оценки рисков: экспертных оценок, статистический и расчетно-аналитический.
69. Классификация рисков по сфере возникновения (внешние и внутренние); длительности воздействия (постоянные и временные); возможности предвидения (прогнозируемые и непрогнозируемые); составу (простые и сложные).
70. Виды рисков по сфере деятельности: производственные, инвестиционные, финансовые, политические, технические, маркетинговые, юридические, экологические, форс-мажор.
71. Финансовые риски: анализ безубыточности и анализ чувствительности.

72. Экологические риски.
73. Методы управления рисками: снижение риска, исключение риска, принятие риска на себя, передача риска.
74. Метод управления рисками — снижение риска за счет диверсификации, лимитирования, защиты от факторов риска.
75. Метод управления рисками — передачи риска за счет страхования, хеджирования и привлечения венчурных фирм.
76. Правовое обеспечение бизнес-плана: гарантии партнерам и инвесторам.
77. Раздел бизнес-плана «Календарный план реализации инвестиционного проекта». Диаграмма и график GANTT.
78. Основные правила подготовки раздела бизнес-плана «Приложение». Примерный перечень документов приложения.
79. Стратегическое бизнес-планирование.
80. Принцип непрерывности планирования. Схема скользящего непрерывного планирования.
81. Модель «БКГ». Матрица «рост рынка — доля рынка». Характеристика каждого сектора.
82. Этапы жизненного цикла товара, его виды.
83. Связь матрицы «БКГ» и жизненного цикла товара.
84. Модель «Мак-Кинси». Матрица «привлекательность рынка — конкурентные преимущества рынка».
85. Модель И. Ансоффа. Матрица «тип рынка — вид товара». Стратегии глубокого проникновения, расширения рынка, развития товара и диверсификации. Формы диверсификации: горизонтальная, вертикальная и побочная.
86. Основные функциональные стратегии организации: организационная, финансовая, производственная, конкурентная и кадровая.
87. Бюджетирование — оперативное бизнес-планирование.
88. Генеральный (общий) бюджет предприятия.
89. Формирование бюджета продаж и бюджета движения денежных средств по методу начисления и кассовым методом.
90. Основные пакеты прикладных программ (ППП) автоматизации расчетов при составлении бизнес-планов.

#### **Аналитические задания**

1. Анализ и оценка состояния системы перспективного планирования в компании.
2. Разработка плана внедрения системы бизнес-планирования в компании.

#### **Задача 6**

Определите фактический коэффициент загруженности рабочих мест, потерь рабочего времени одного рабочего и суммарные потери, возможный прирост производительности труда за счет ликвидации выявленных потерь рабочего времени на основе приведенных данных.

Моментные наблюдения проводятся на 20 рабочих местах станочников. Коэффициент их загрузки по данным прошлых наблюдений — 0,8. Допустимая ошибка в результатах наблюдений равна  $\pm 4\%$ . Коэффициент затрат оперативного времени — 0,82. Количество зафиксированных простоев рабочих — 63 случая. Продолжительность моментных наблюдений — 8 ч.

#### **Задача 7**

Рассчитайте месячный заработок рабочего по сдельной оплате труда на основе приведенных данных. Объем произведенной продукции: изделие А — 200 шт., Б — 1000 шт. Нормы времени на обработку: изделие А — 55,48 мин по IV разряду и Б — 5,22 мин по V разряду. Тарифные ставки IV разряда — 9,132 руб., V разряда — 10,457 руб. в час.

#### **Задача 8**

Рассчитайте заработную плату по аккордно-премиальной системе оплаты труда.

Согласно калькуляции сумма заработной платы по аккордному наряду составляет 45 тыс. руб. Срок выполнения работ — 60 дн. За каждый день сокращения выполнения задания предусмотрена премия в размере 1 %. Бригада выполнила работу за 55 дней.

#### Задача 9

Инженер имеет должностной оклад 6000 руб. в месяц и по условиям премирования — 50 % премии ежемесячно. Им отработано в течение месяца 18 дней, из них 3 дня он находился в командировке, кроме того, из 22 рабочих дней месяца он болел 5 дней. Определите месячный заработок инженера.

## РАЗДЕЛ 5. УСЛОВИЯ РЕАЛИЗАЦИИ ДИСЦИПЛИНЫ (МОДУЛЯ)

### 5.1. Перечень основной и дополнительной учебной литературы для освоения дисциплины (модуля)

#### 5.1.1. Основная литература

1. Лопарева, А. М. Бизнес-планирование : учебник для вузов / А. М. Лопарева. — 3-е изд., перераб. и доп. — Москва : Издательство Юрайт, 2023. — 273 с. — (Высшее образование). — ISBN 978-5-534-13541-1. — Текст : электронный // Образовательная платформа Юрайт [сайт]. — URL: <https://urait.ru/bcode/517990> (дата обращения: 09.03.2023).

2. Сергеев, А. А. Бизнес-планирование : учебник и практикум для вузов / А. А. Сергеев. — 5-е изд., испр. и доп. — Москва : Издательство Юрайт, 2023. — 442 с. — (Высшее образование). — ISBN 978-5-534-16062-8. — Текст : электронный // Образовательная платформа Юрайт [сайт]. — URL: <https://urait.ru/bcode/530364> (дата обращения: 09.03.2023).

3.

#### 5.1.2. Дополнительная литература

1. Купцова, Е. В. Бизнес-планирование : учебник и практикум для вузов / Е. В. Купцова, А. А. Степанов. — Москва : Издательство Юрайт, 2023. — 435 с. — (Высшее образование). — ISBN 978-5-9916-8377-7. — Текст : электронный // Образовательная платформа Юрайт [сайт]. — URL: <https://urait.ru/bcode/511225> (дата обращения: 09.03.2023).

2. Иваницкий, В. Л. Основы бизнес-моделирования СМИ : учебное пособие для вузов / В. Л. Иваницкий. — 3-е изд., испр. и доп. — Москва : Издательство Юрайт, 2023. — 239 с. — (Высшее образование). — ISBN 978-5-534-08351-4. — Текст : электронный // Образовательная платформа Юрайт [сайт]. — URL: <https://urait.ru/bcode/512575> (дата обращения: 09.03.2023).

3. Внутрифирменное планирование: учебник и практикум для академического бакалавриата / С. Н. Кукушкин [и др.] ; под редакцией С. Н. Кукушкина, В. Я. Позднякова, Е. С. Васильевой. — 3-е изд., перераб. и доп. — Москва : Издательство Юрайт, 2019. — 322 с. — (Бакалавр. Академический курс). — ISBN 978-5-534-00617-9. — Текст : электронный // ЭБС Юрайт [сайт]. — URL: <http://www.biblio-online.ru/bcode/431742> (дата обращения: 28.08.2020).

4. Куприянов, Ю. В. Модели и методы диагностики состояния бизнес-систем : учебное пособие для вузов / Ю. В. Куприянов, Е. А. Кутлунин. — 2-е изд., испр. и доп. — Москва : Издательство Юрайт, 2020. — 128 с. — (Высшее образование). — ISBN 978-5-534-08500-6. — Текст : электронный // ЭБС Юрайт [сайт]. — URL: <http://www.biblio-online.ru/bcode/454981> (дата обращения: 28.08.2020).

5. Черноморченко, С. И. Планирование и проектирование организаций : учебное пособие для вузов / С. И. Черноморченко. — 2-е изд. — Москва : Издательство Юрайт, 2020. — 221 с. — (Высшее образование). — ISBN 978-5-534-11222-1. — Текст : электронный // ЭБС Юрайт [сайт]. — URL: <http://www.biblio-online.ru/bcode/456906> (дата обращения: 28.08.2020).

6. Невская, Н. А. Макроэкономическое планирование и прогнозирование в 2 ч. Часть 1 : учебник и практикум для вузов / Н. А. Невская. — 2-е изд., испр. — Москва : Издательство Юрайт, 2020. — 310 с. — (Высшее образование). — ISBN 978-5-534-02360-2. — Текст : электронный // ЭБС Юрайт [сайт]. — URL: <http://www.biblio-online.ru/bcode/453446> (дата обращения: 28.08.2020).

7. Невская, Н. А. Макроэкономическое планирование и прогнозирование в 2 ч. Часть 2 : учебник и практикум для вузов / Н. А. Невская. — 2-е изд., испр. — Москва : Издательство Юрайт, 2020. — 236 с. — (Высшее образование). — ISBN 978-5-534-02362-6. — Текст : электронный // ЭБС Юрайт [сайт]. — URL: <http://www.biblio-online.ru/bcode/453447> (дата обращения: 28.08.2020).

8. Каменнова, М. С. Моделирование бизнес-процессов. В 2 ч. Часть 2 : учебник и практикум для вузов / М. С. Каменнова, В. В. Крохин, И. В. Машков. — Москва : Издательство Юрайт, 2020. — 228 с. — (Высшее образование). — ISBN 978-5-534-09385-8. — Текст : электронный // ЭБС Юрайт [сайт]. — URL: <http://www.biblio-online.ru/bcode/456169> (дата обращения: 28.08.2020).

9. Хруцкий, В. Е. Внутрифирменное бюджетирование. Семь практических шагов : практическое пособие / В. Е. Хруцкий, Р. В. Хруцкий. — 2-е изд., испр. и доп. — Москва : Издательство Юрайт, 2020. — 205 с. — (Профессиональная практика). — ISBN 978-5-534-08533-4. — Текст : электронный // ЭБС Юрайт [сайт]. — URL: <http://www.biblio-online.ru/bcode/452953> (дата обращения: 28.08.2020).

## 5.2 Перечень ресурсов информационно-коммуникационной сети «Интернет», необходимых для освоения дисциплины (модуля)

№ №	Название электронного ресурса	Описание электронного ресурса	Используемый для работы адрес
1.	ЭБС «Университетская библиотека онлайн»	Электронная библиотека, обеспечивающая доступ высших и средних учебных заведений, публичных библиотек и корпоративных пользователей к наиболее востребованным материалам по всем отраслям знаний от ведущих российских издательств	<a href="http://biblioclub.ru/">http://biblioclub.ru/</a>
2.	Научная электронная библиотека eLIBRARY.ru	Крупнейший российский информационно-аналитический портал в области науки, технологии, медицины и образования, содержащий рефераты и полные тексты более 34 млн научных публикаций и патентов	<a href="http://elibrary.ru/">http://elibrary.ru/</a>
3.	Образовательная платформа Юрайт	Электронно-библиотечная система для ВУЗов, ССУЗов, обеспечивающая доступ к учебникам, учебной и методической литературе по различным дисциплинам.	<a href="https://urait.ru/">https://urait.ru/</a>
4.	База данных "EastView"	Полнотекстовая база данных периодических изданий	<a href="https://dlib.eastview.com">https://dlib.eastview.com</a>
5.	Электронная библиотека "Grebennikon"	Библиотека предоставляет доступ более чем к 30 журналам, выпускаемых Издательским домом "Гребенников".	<a href="https://grebennikon.ru/">https://grebennikon.ru/</a>

## 5.3 Методические указания для обучающихся по освоению дисциплины (модуля)

Освоение обучающимся дисциплины (модуля) предполагает изучение материалов дисциплины (модуля) на аудиторных занятиях и в ходе самостоятельной работы. Аудиторные занятия проходят в форме лекций, семинаров, практических и лабораторных занятий.

При подготовке к аудиторным занятиям необходимо помнить особенности каждой формы его проведения.

Подготовка к учебному занятию лекционного типа заключается в следующем.

С целью обеспечения успешного обучения обучающийся должен готовиться к лекции, поскольку она является важнейшей формой организации учебного процесса, поскольку:

- знакомит с новым учебным материалом;
- разъясняет учебные элементы, трудные для понимания;
- систематизирует учебный материал;
- ориентирует в учебном процессе.

С этой целью:

- внимательно прочитайте материал предыдущей лекции;



- ознакомьтесь с учебным материалом по учебнику и учебным пособиям с темой прочитанной лекции;
- внесите дополнения к полученным ранее знаниям по теме лекции на полях лекционной тетради;
- запишите возможные вопросы, которые вы зададите лектору на лекции по материалу изученной лекции;
- постарайтесь уяснить место изучаемой темы в своей подготовке;
- узнайте тему предстоящей лекции (по тематическому плану, по информации лектора) и запишите информацию, которой вы владеете по данному вопросу.

Подготовка к занятию семинарского типа

При подготовке и работе во время проведения занятий семинарского типа следует обратить внимание на следующие моменты: на процесс предварительной подготовки, на работу во время занятия, обработку полученных результатов, исправление полученных замечаний.

Предварительная подготовка к учебному занятию семинарского типа заключается в изучении теоретического материала в отведенное для самостоятельной работы время, ознакомление с инструктивными материалами с целью осознания задач практического занятия, техники безопасности при работе с приборами, веществами.

Работа во время проведения учебного занятия семинарского типа включает:

- консультирование студентов преподавателями и вспомогательным персоналом с целью предоставления исчерпывающей информации, необходимой для самостоятельного выполнения предложенных преподавателем задач, ознакомление с правилами техники безопасности при работе в лаборатории;
- самостоятельное выполнение заданий согласно обозначенной учебной программой тематики.

Подготовленная к сдаче на контроль и оценку работа сдается преподавателю. Форма отчетности может быть письменная, устная или две одновременно. Главным результатом в данном случае служит получение положительной оценки по каждому практическому занятию. Это является необходимым условием при проведении рубежного контроля и допуска к экзамену. При получении неудовлетворительных результатов обучающийся имеет право в дополнительное время пересдать преподавателю работу до проведения промежуточной аттестации.

## **5.4 Информационно-технологическое обеспечение образовательного процесса по дисциплины (модуля)**

### **5.4.1. Средства информационных технологий**

1. Персональные компьютеры;
2. Средства доступа в Интернет;
3. Проектор.

### **5.4.2. Лицензионное и свободно распространяемое программное обеспечение, в том числе отечественного производства:**

1. Операционная система: Astra Linux SE
2. Пакет офисных программ: LibreOffice
3. Справочная система Консультант+
4. Okular или Acrobat Reader DC
5. Ark или 7-zip

- 6. User Gate
- 7. TrueConf (client)

### 5.4.3. Информационные справочные системы и профессиональные базы данных

№ №	Название электронного ресурса	Описание электронного ресурса	Используемый для работы адрес
1.	ЭБС «Университетская библиотека онлайн»	Электронная библиотека, обеспечивающая доступ высших и средних учебных заведений, публичных библиотек и корпоративных пользователей к наиболее востребованным материалам по всем отраслям знаний от ведущих российских издательств	<a href="http://biblioclub.ru/">http://biblioclub.ru/</a>
2.	Научная электронная библиотека eLIBRARY.ru	Крупнейший российский информационно-аналитический портал в области науки, технологии, медицины и образования, содержащий рефераты и полные тексты более 34 млн научных публикаций и патентов	<a href="http://elibrary.ru/">http://elibrary.ru/</a>
3.	Образовательная платформа Юрайт	Электронно-библиотечная система для ВУЗов, ССУЗов, обеспечивающая доступ к учебникам, учебной и методической литературе по различным дисциплинам.	<a href="https://urait.ru/">https://urait.ru/</a>
4.	База данных "EastView"	Полнотекстовая база данных периодических изданий	<a href="https://dlib.eastview.com">https://dlib.eastview.com</a>
5.	Электронная библиотека "Grebennikon"	Библиотека предоставляет доступ более чем к 30 журналам, выпускаемых Издательским домом "Гребенников".	<a href="https://grebennikon.ru/">https://grebennikon.ru/</a>

### 5.5. Материально-техническое обеспечение образовательного процесса по дисциплине (модулю)

Для изучения дисциплины (модуля) используются:

**Учебная аудитория для занятий лекционного типа** оснащена специализированной мебелью (стол для преподавателя, парты, стулья, доска для написания мелом); техническими средствами обучения (видеопроjectionное оборудование, средства звуковоспроизведения, экран и имеющие выход в сеть Интернет), а также (при наличии) демонстрационными печатными пособиями.

**Учебная аудитория для занятий семинарского типа:** оснащена специализированной мебелью (стол для преподавателя, парты, стулья, доска для написания мелом); техническими средствами обучения (видеопроjectionное оборудование, средства звуковоспроизведения, экран и имеющие выход в сеть Интернет), а также (при наличии) демонстрационными печатными пособиями, экранно-звуковыми средствами обучения, демонстрационными материалами.

**Помещения для самостоятельной работы обучающихся:** оснащены специализированной мебелью (парты, стулья) техническими средствами обучения (персональные компьютеры с доступом в сеть Интернет и обеспечением доступа в электронно-информационную среду университета, программным обеспечением).

### 5.6. Образовательные технологии

При реализации дисциплины (модуля) применяются различные образовательные технологии, в том числе технологии электронного обучения.

Освоение дисциплины (модуля) предусматривает использование в учебном процессе активных и интерактивных форм проведения учебных занятий в форме разбора конкретных ситуаций в сочетании с внеаудиторной работой с целью формирования и развития **профессиональных** навыков обучающихся.

При освоении дисциплины (модуля) предусмотрено применением электронного обучения и дистанционных образовательных технологий.

Учебные часы дисциплины (модуля) предусматривают классическую контактную работу преподавателя с обучающимся в аудитории и контактную работу посредством электронной информационно-образовательной среды в синхронном и асинхронном режиме (вне аудитории) посредством применения возможностей компьютерных технологий (электронная почта, электронный учебник, тестирование, вебинар, видеофильм, презентация, форум и др.).

В рамках дисциплины (модуля) предусмотрены встречи с руководителями и работниками организаций, деятельность которых связана с *направленностью/ специализацией* реализуемой основной профессиональной образовательной программы.

## ЛИСТ РЕГИСТРАЦИИ ИЗМЕНЕНИЙ

№ п/п	Содержание изменения	Реквизиты документа об утверждении изменения	Дата введения изменения
1.	Утверждена и введена в действие решением Ученого совета факультета на основании Федерального государственного образовательного стандарта, утвержденного приказом Министерства науки и высшего образования Российской Федерации от 12.08.2020 г № 954	Протокол заседания Ученого совета факультета № 9 от «26» апреля 2026 года	01.09.2023
2.	*	Протокол заседания Ученого совета факультета № _____ от «_____» _____ 20____ года	____.____.____
3.	*	Протокол заседания Ученого совета факультета № _____ от «_____» _____ 20____ года	____.____.____
4.	*	Протокол заседания Ученого совета факультета № _____ от «_____» _____ 20____ года	____.____.____



**МИНИСТЕРСТВО НАУКИ И ВЫСШЕГО ОБРАЗОВАНИЯ  
РОССИЙСКОЙ ФЕДЕРАЦИИ**  
Филиал федерального государственного бюджетного  
образовательного учреждения высшего образования  
**«РОССИЙСКИЙ ГОСУДАРСТВЕННЫЙ СОЦИАЛЬНЫЙ  
УНИВЕРСИТЕТ»** в г. Сочи Краснодарского края



УТВЕРЖДАЮ  
И.о. директора филиала РГСУ в  
г. Сочи Краснодарского края  
\_\_\_\_\_ З.А. Еремина  
«18» августа 2023 г.

***РАБОЧАЯ ПРОГРАММА ДИСЦИПЛИНЫ (МОДУЛЯ)***

**ЭКОНОМИКА СОЦИАЛЬНОЙ СФЕРЫ**

***Направление подготовки  
«Экономика»***

***Направленность  
«Экономика и управление предприятием»***

***ОБРАЗОВАТЕЛЬНАЯ ПРОГРАММА ВЫСШЕГО ОБРАЗОВАНИЯ - ПРОГРАММА  
БАКАЛАВРИАТА***

***Форма обучения  
Очная, очно-заочная***

*Сочи 2023*

## СОДЕРЖАНИЕ

1.1 Цель и задачи дисциплины (модуля).....	4
<b>РАЗДЕЛ 2. СТРУКТУРА И СОДЕРЖАНИЕ ДИСЦИПЛИНЫ (МОДУЛЯ).....</b>	<b>5</b>
2.1 Объем дисциплины (модуля), включая контактную работу обучающегося с педагогическими работниками и самостоятельную работу обучающегося .....	5
2.2. Учебно-тематический план дисциплины (модуля) .....	7
<b>2.3. Содержание дисциплины (модуля) .....</b>	<b>10</b>
<b>РАЗДЕЛ 3. УЧЕБНО-МЕТОДИЧЕСКОЕ ОБЕСПЕЧЕНИЕ САМОСТОЯТЕЛЬНОЙ РАБОТЫ ОБУЧАЮЩИХСЯ ПО ДИСЦИПЛИНЕ (МОДУЛЮ) .....</b>	<b>17</b>
3.1. Виды самостоятельной работы обучающихся по дисциплине (модулю).....	17
<b>3.2. Задания для самостоятельной работы .....</b>	<b>18</b>
3.3. Методические указания к самостоятельной работе по дисциплине (модулю) .....	23
<b>РАЗДЕЛ 4. ОЦЕНОЧНЫЕ МАТЕРИАЛЫ ПО ДИСЦИПЛИНЕ (МОДУЛЮ) .....</b>	<b>24</b>
4.1. Форма промежуточной аттестации обучающегося по дисциплине (модулю).....	24
4.2. Оценочные материалы, определяющие процедуры оценивания знаний, умений, навыков и (или) опыта деятельности, характеризующих этапы формирования компетенций.....	24
4.2.1. Организационные основы применения балльно-рейтинговой системы оценки успеваемости обучающихся по дисциплине (модулю).....	24
4.2.2. Проведение текущего контроля успеваемости обучающихся по дисциплине (модулю) в соответствии с балльно-рейтинговой системой оценки успеваемости обучающегося.....	25
4.2.3. Проведение промежуточной аттестации обучающихся по дисциплине (модулю) в соответствии с балльно-рейтинговой системой оценки успеваемости обучающегося.....	26
4.3. Перечень заданий для проведения текущей и промежуточной оценки знаний, умений, навыков и (или) опыта деятельности, характеризующих этапы формирования компетенций.....	28
4.3.1. Оценочные материалы для проведения текущей аттестации и рубежного контроля, обучающихся по дисциплине (модулю).....	28
4.3.2. Оценочные материалы для проведения промежуточной аттестации обучающихся по дисциплине (модулю) .....	34
<b>РАЗДЕЛ 5. УСЛОВИЯ РЕАЛИЗАЦИИ ДИСЦИПЛИНЫ (МОДУЛЯ) .....</b>	<b>35</b>
5.1. Перечень основной и дополнительной учебной литературы для освоения дисциплины (модуля) ..	35
<b>5.1.1. Основная литература.....</b>	<b>35</b>
<b>5.1.2. Дополнительная литература.....</b>	<b>35</b>
5.2 Перечень ресурсов информационно-коммуникационной сети «Интернет», необходимых для освоения дисциплины (модуля) .....	36
5.3 Методические указания для обучающихся по освоению дисциплины (модуля).....	36
5.4 Информационно-технологическое обеспечение образовательного процесса по дисциплины (модуля) .....	37
<b>5.4.1. Средства информационных технологий .....</b>	<b>37</b>
<b>5.4.2. Лицензионное и свободно распространяемое программное обеспечение, в том числе отечественного производства: .....</b>	<b>37</b>
<b>5.4.3. Информационные справочные системы и профессиональные базы данных .....</b>	<b>37</b>
5.5. Материально-техническое обеспечение образовательного процесса по дисциплине (модулю).....	38
5.6. Образовательные технологии .....	38
<b>ЛИСТ РЕГИСТРАЦИИ ИЗМЕНЕНИЙ.....</b>	<b>40</b>

Рабочая программа дисциплины (модуля) «Экономика социальной сферы» разработана на основании федерального государственного образовательного стандарта высшего образования – бакалавриата по направлению подготовки/специальности 38.03.01 Экономика, утвержденного приказом Министерства науки и высшего образования Российской Федерации от 12 августа 2020 № 954, «Экономист предприятия», утвержденного приказом Министерства труда и социальной защиты Российской Федерации от 30.03.2021 г № 161н, «Бухгалтер», утвержденного приказом Министерства труда и социальной защиты Российской Федерации от 21.02.2019 г № 103н учебного плана по основной профессиональной образовательной программе высшего образования - программы бакалавриата по направлению подготовки 38.03.01 Экономика (далее – «ОПОП»).

Рабочая программа дисциплины (модуля) «Экономика социальной сферы» разработана рабочей группой в составе: к.э.н., доцента Царитовой К.Г., к.э.н., доцента Гизятовой А.Ш., к.э.н., доцент Дятловой О.В.,

Рабочая программа дисциплины (модуля) обсуждена и утверждена на заседании факультета экономики и управления  
Протокол № 9 от «26» апреля 2023 года  
д-р эконом.наук, профессор

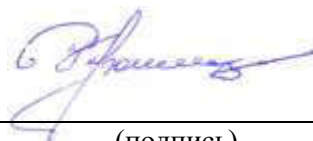


П.В.СОЛОДУХА

(подпись)

Рабочая программа учебной дисциплины рекомендована к утверждению представителями организаций-работодателей:

Национальная ассоциация негосударственных пенсионных фондов,  
Президент



К.С. Угрюмов

(подпись)

Негосударственный пенсионный фонд  
«Благосостояние», Заместитель  
исполнительного директора  
Негосударственного пенсионного фонда  
«Благосостояние»



И.А. Волков

Рабочая программа учебной дисциплины рецензирована и рекомендована к утверждению:

Д.э.н., профессор кафедры управления  
инновациями МГИМО МИД России



А.А. Степанов

К.э.н., доцент факультета экономики  
и управления РГСУ



Ю.Н. Локтионова

## РАЗДЕЛ 1. ПАСПОРТ РАБОЧЕЙ ПРОГРАММЫ ДИСЦИПЛИНЫ (МОДУЛЯ)

### 1.1 Цель и задачи дисциплины (модуля)

Цель учебной дисциплины заключается в получении обучающимися общих представлений о закономерностях функционирования социальной экономики с последующим применением в профессиональной сфере и практических навыков (формирование).

Задачи учебной дисциплины:

1. изучение студентами экономических законов, закономерностей функционирования экономических субъектов и рынков, общих принципов государственной и социальной политики в области регулирования социальной экономики;

2. овладение студентами способностью анализировать ситуацию в социальной экономике, влияние внешних и внутренних факторов на социально-экономическое развития общества.

1.2 Планируемые результаты обучения по дисциплине (модулю) в рамках планируемых результатов освоения основной профессиональной образовательной программы высшего образования – программы бакалавриата соотнесенные с установленными индикаторами достижения компетенций

Процесс освоения дисциплины (модуля) направлен на формирование у обучающихся следующих компетенций: ПК-3, ПК-4 в соответствии с учебным планом.

В результате освоения дисциплины (модуля) обучающийся должен демонстрировать следующие результаты:

Категория компетенций (при наличии)	Код компетенции Формулировка компетенции	Код и наименование индикатора достижения компетенции	Результаты обучения
	<b>ПК-3</b> Способен осуществлять внутренний контроль ведения бухгалтерского, финансового, налогового, управленческого, статистического учета и составления бухгалтерской (финансовой) отчетности	ПК- 3.1. Выполняет порядок составления сводных учетных документов в целях осуществления контроля и упорядочения обработки данных о фактах хозяйственной жизни  ПК- 3.2. Организовывает и планирует процесс формирования экономики, организации производства и управления в экономическом субъекте  ПК-3.3. Выявляет и оценивает риски, способные повлиять на достоверность бухгалтерской (финансовой) отчетности, в том числе риски от злоупотреблений, и определять процедуры,	<b>Знать:</b> способы внутреннего контроля для проверки бухгалтерской, финансовой, налоговой, управленческой, статистической отчетности.  <b>Уметь:</b> Осуществлять внутренний контроль бухгалтерской, финансовой, налоговой, управленческой, статистической отчетности.  <b>Владеть:</b>



		направленные на минимизацию этих рисков	навыками внутреннего контроля для проверки бухгалтерской, финансовой, налоговой, управленческой, статистической отчетности
	<b>ПК-4</b> Способен проводить финансовый анализ, бюджетирование и управление денежными потоками.	<p>ПК-4.1. Оценивает и анализирует финансовый потенциал, ликвидность и платежеспособность, финансовую устойчивость, прибыльность и рентабельность, инвестиционную привлекательность экономического субъекта.</p> <p>ПК-4.2. Составляет прогнозные сметы и бюджеты, платежные календари, кассовые планы, обеспечивать составление финансовой части бизнес-планов, расчетов по привлечению кредитов и займов, проспектов эмиссий ценных бумаг экономического субъекта.</p> <p>ПК-4.3. Вырабатывает сбалансированные решения по корректировке стратегии и тактики в области финансовой политики экономического субъекта, вносить соответствующие изменения в финансовые планы (сметы, бюджеты, бизнес-планы).</p>	<p><b>Знать:</b> критерии коэффициентов при проведении финансового анализа.</p> <p><b>Уметь:</b> анализировать и управлять движением денежных потоков.</p> <p><b>Владеть:</b> навыками составления и проведения бюджетирования и управления денежными потоками.</p>

## РАЗДЕЛ 2. СТРУКТУРА И СОДЕРЖАНИЕ ДИСЦИПЛИНЫ (МОДУЛЯ)

### 2.1 Объем дисциплины (модуля), включая контактную работу обучающегося с педагогическими работниками и самостоятельную работу обучающегося

Общая трудоемкость дисциплины (модуля) составляет 8 зачетные единицы.

#### Очная форма обучения

Вид учебной работы	Всего часов	Семестры			
		6	7		
<b>Контактная работа обучающихся с педагогическими работниками</b>	<b>144</b>	<b>72</b>	<b>72</b>		
Лекционные занятия	52	26	26		
<i>из них: в форме практической подготовки</i>					
Практические занятия	92	46	46		
<i>из них: в форме практической подготовки</i>					
Лабораторные занятия					
<i>из них: в форме практической подготовки</i>					
Консультации / Иная контактная работа					
<i>из них: в форме практической подготовки</i>					
<b>Самостоятельная работа обучающихся</b>	<b>126</b>	<b>63</b>	<b>63</b>		
<b>Контроль промежуточной аттестации</b>	<b>18</b>	<b>9</b>	<b>9</b>		
Форма промежуточной аттестации	Зачет, дифф.зачет	Зачет	Дифф зачет		
<b>ОБЪЕМ ДИСЦИПЛИНЫ (МОДУЛЯ) В ЧАСАХ</b>	<b>288</b>	<b>144</b>	<b>144</b>		

**Очно-заочная форма обучения**

Вид учебной работы	Всего часов	Семестры			
		6	7		
<b>Контактная работа обучающихся с педагогическими работниками</b>	<b>96</b>	<b>48</b>	<b>48</b>		
Лекционные занятия	32	16	16		
<i>из них: в форме практической подготовки</i>					
Практические занятия	64	32	32		
<i>из них: в форме практической подготовки</i>					
Лабораторные занятия					
<i>из них: в форме практической подготовки</i>					
Консультации / Иная контактная работа					
<i>из них: в форме практической подготовки</i>					
<b>Самостоятельная работа обучающихся</b>	<b>174</b>	<b>87</b>	<b>87</b>		
<b>Контроль промежуточной аттестации</b>	<b>18</b>	<b>9</b>	<b>9</b>		
Форма промежуточной аттестации	Зачет, дифф.зачет	Зачет	Дифф зачет		

	ет			
<b>ОБЪЕМ ДИСЦИПЛИНЫ (МОДУЛЯ) В ЧАСАХ</b>	<b>288</b>	<b>144</b>	<b>144</b>	

## 2.2. Учебно-тематический план дисциплины (модуля)

### Очной формы обучения

Раздел, тема	Виды учебной работы, академических часов									
	Всего	Самостоятельная работа	Контактная работа обучающихся с педагогическими работниками							
			Всего	Лекционные занятия из них: в форме практической подготовки	Практические занятия из них: в форме практической подготовки	Лабораторные занятия из них: в форме практической подготовки	Консультации / Иная контактная работа из них: в форме практической подготовки			
<b>Модуль 1 (Семестр _6_)</b>										
Раздел 1 Основы социальной экономики	33	15	18	6		12				
Раздел 2. Социальная и нейроэкономика	34	16	18	6		12				
Раздел 3. Поведенческие финансы	34	16	18	6		12				
Раздел 4. Принятие решений в условиях неопределенности и риска. Теория перспектив	34	16	18	8		10				
Контроль промежуточной аттестации (час)	9 зачет									
Общий объем, часов	144	63	72	26		46				
<b>Модуль 2 (Семестр _7_)</b>										

Раздел, тема	Виды учебной работы, академических часов									
	Всего	Самостоятельная работа	Контактная работа обучающихся с педагогическими работниками							
			Всего	Лекционные занятия <i>из них: в форме практической подготовки</i>	Практические занятия <i>из них: в форме практической подготовки</i>	Лабораторные занятия <i>из них: в форме практической подготовки</i>	Консультации / Иная контактная работа <i>из них: в форме практической подготовки</i>			
Раздел 5. Модели социального экономического устройства	33	15	18	6		12				
Раздел 6. Национальные ресурсы и их распределение.	34	16	18	6		12				
Раздел 7 Оценка социальной эффективности	34	16	18	6		12				
Раздел 8 Управление социальными рисками	34	16	18	8		10				
Контроль промежуточной аттестации (час)	9 дифф. зачет									
Общий объем, часов	144	63	72	26		46				
Всего	288	126	144	52		92				

Очно-заочная форма обучения

Раздел, тема	Виды учебной работы, академических часов
--------------	--

	Всего	Самостоятельная работа	Контактная работа обучающихся с педагогическими работниками							
			Всего	Лекционные занятия <i>из них: в форме практической подготовки</i>	Практические занятия <i>из них: в форме практической подготовки</i>	Лабораторные занятия <i>из них: в форме практической подготовки</i>	Консультации / Иная контактная работа <i>из них: в форме практической подготовки</i>			
<b>Модуль 1 (Семестр _6_)</b>										
Раздел 1 Основы социальной экономики	33	21	12	4		8				
Раздел 2. Социальная и нейроэкономика	34	22	12	4		8				
Раздел 3. Поведенческие финансы	34	22	12	4		8				
Раздел 4. Принятие решений в условиях неопределенности и риска. Теория перспектив	34	22	12	4		8				
Контроль промежуточной аттестации (час)	9 зачет									
Общий объем, часов	144	87	48	16		32				
<b>Модуль 2 (Семестр _7_)</b>										
Раздел 5. Модели социального экономического устройства	33	21	12	4		8				
Раздел 6. Национальные ресурсы и их распределение.	34	22	12	4		8				

Раздел, тема	Виды учебной работы, академических часов									
	Всего	Самостоятельная работа	Контактная работа обучающихся с педагогическими работниками							
			Всего	Лекционные занятия <i>из них: в форме практической подготовки</i>	Практические занятия <i>из них: в форме практической подготовки</i>	Лабораторные занятия <i>из них: в форме практической подготовки</i>	Консультации / Иная контактная работа <i>из них: в форме практической подготовки</i>			
Раздел 7 Оценка социальной эффективности	34	22	12	4		8				
Раздел 8 Управление социальными рисками	34	22	12	4		8				
Контроль промежуточной аттестации (час)	9 дифф. зачет									
Общий объем, часов	144	87	48	16		32				
Всего	288	174	96	32		64				

### 2.3. Содержание дисциплины (модуля)

#### Раздел 1. Основы социальной экономики

##### Тема 1.1. Основы управления предприятием.

**Перечень изучаемых элементов содержания:** управление предприятием; управление информационным обеспечением; управление капиталом и его структурой; управление собственным и заемным капиталом; управление инвестициями.

##### Тема 1.2. Экономические затраты и результаты деятельности предприятия.

**Перечень изучаемых элементов содержания:** экономическое содержание состава затрат на производство продукции; издержки производства; себестоимость продукции; смета затрат и

калькуляция; ценовая политика; выручка; эффективность и безубыточность деятельности; запас финансовой прочности.

## **ЗАДАНИЯ К ПРАКТИЧЕСКИМ ЗАНЯТИЯМ РАЗДЕЛА 1**

**Тема практического занятия: Основы социальной экономики**

**Форма практического задания: расчетно-практические задания**

Аналитическое задание 1:

1. Указать виды управления из перечисленных видов: социальное; трудовое; индивидуальное; муниципальное.

2. Перечислить виды ресурсов, используемые предприятием.

3. Теория управления использует в своей практике такие социологические методы 4. Управление – это ... целенаправленная деятельность человека, с помощью которой он упорядочивает и подчиняет своим интересам элементы внешней среды (вставить пропущенное слово – бессознательная, сознательная, осознанная).

5. Особые виды специализированной управленческой деятельности, выделившиеся в процессе разделения управленческого труда, – это ... управления (вставить верное слово – эффективность, миссия, методы, функции).

### **Задача**

1) В 1945 г. реальный доход типичной американской семьи составлял примерно 22 тыс. долл., в 1971 г. доход семьи удвоился. Найти ежегодный темп роста дохода семьи.

### **Задача**

2) Международное сообщество уже выработало и использует определенный механизм функционирования контрольных и судебных органов, призванный содействовать осуществлению государством принятых на себя обязательств по созданию условий, обеспечивающих достойную жизнь и свободное развитие человека, что, безусловно, способствует поднятию авторитета государственной власти. Приведите примеры таких органов. Охарактеризуйте их основные функции.

### **Задание:**

Международное сообщество уже выработало и использует определенный механизм функционирования международных контрольных и судебных органов, призванный содействовать осуществлению государством принятых на себя обязательств по созданию условий, обеспечивающих достойную жизнь и свободное развитие человека, что, безусловно, способствует поднятию авторитета государственной власти. Приведите примеры таких органов. Охарактеризуйте их основные функции.

## **РУБЕЖНЫЙ КОНТРОЛЬ К РАЗДЕЛУ 1**

**форма рубежного контроля – тестирование**

## **Раздел 2. Социальная и нейроэкономика**

### **Тема 2.1. Прибыль как результат деятельности предприятия.**

**Перечень изучаемых элементов содержания:** экономическое содержание прибыли; функции прибыли; регулирование прибыли; прибыль предприятий; формирование прибыли предприятия; действующие методики расчета прибыли; виды прибыли; внутренние источники финансирования деятельности предприятия; рентабельность предприятия.

**Тема 2.2. Управление финансами на предприятии. Формы и источники финансирования предприятия.**

**Перечень изучаемых элементов содержания:** фактор времени в расчетах; лизинг; факторинг; внешние источники финансирования; реинвестирование прибыли; дивидендная политика.

## **ЗАДАНИЯ К ПРАКТИЧЕСКИМ ЗАНЯТИЯМ РАЗДЕЛА 2**

### **Форма практического задания: реферат**

Темы рефератов:

- 1) Экономика социальной сферы: предмет, метод, функции, направления и история становления.
- 2) Социально-экономические системы: модели, этапы формирования. Оценка эффективности социальной экономики.
- 3) Социальное государство: сущность, признаки, типы и функции.
- 4) Нормативно-правовая экономика.
- 5) СНС - инструмент макроэкономического анализа.
- 6) Национальное богатство как часть совокупного экономического потенциала национальной экономики.
- 7) Статистика национального богатства.
- 8) Статистика производства и использования национального продукта.

**РУБЕЖНЫЙ КОНТРОЛЬ К РАЗДЕЛУ 2: форма рубежного контроля – контрольная работа.**

Примерные задания к контрольной работе:

- 1) Провести анализ перспектив устойчивого развития РФ.
- 2) Проанализировать реализуемые проекты социального партнерства между государством и бизнесом в РФ.

## **Раздел 3. Поведенческие финансы**

**Перечень изучаемых элементов содержания:** показатели финансового состояния предприятия; факторы, влияющие на финансовое состояние; количественные и качественные показатели; оценка финансового положения предприятия; прогнозирование и планирование деятельности предприятия.

### **Тема 3.1. Финансовое планирование на предприятии.**

**Перечень изучаемых элементов содержания:** прогнозирование и планирование; прогнозирование экономических показателей; принципы и задачи планирования; финансовое планирование на предприятии; бизнес-планирование; оценка финансового состояния предприятия; методы анализа, проведение анализа; обобщение полученных результатов.



Вопросы для самоподготовки:

1. Планирование деятельности предприятия: задачи и принципы.
2. Экономический прогноз, его методы.
3. Финансовое планирование на предприятии.
4. Финансовое состояние предприятия: анализ; цели; подходы.
5. Генеральный бюджет предприятия как система взаимосвязанных текущих и финансовых бюджетов.
6. Бизнес-планирование: сущность и необходимость.

### **Тема 3.2. Определение вероятности банкротства.**

**Перечень изучаемых элементов содержания:** понятие и сущность банкротства предприятия; законодательная база регулирования банкротства; методологические основы оценки вероятности банкротства; организационно-экономическая характеристика предприятия; анализ финансового состояния предприятия; оценка вероятности наступления банкротства предприятия; финансовое оздоровление.

### **ЗАДАНИЯ К ПРАКТИЧЕСКИМ ЗАНЯТИЯМ РАЗДЕЛА 3**

**Форма практического задания: реферат**

1. Понятие риска, его сущность, классификация, виды.
2. Необходимость учета факторов предпринимательского риска.
3. Анализ рисков в предпринимательской деятельности.
4. Кривая риска, способы ее построения.
5. Управление рисками, его способы.
6. Инвестиционный портфель предприятия.
7. Оценка риска инвестиционного портфеля предприятия.
8. Источники покрытия рисков.

**РУБЕЖНЫЙ КОНТРОЛЬ К РАЗДЕЛУ 3: форма рубежного контроля – тестирование.**

### **Раздел 4. Принятие решений в условиях неопределенности и риска. Теория перспектив**

**Перечень изучаемых элементов содержания:** финансовый риск; риски убытков; классификация финансовых рисков; страхование; страхование кредитов; страхование косвенных рисков; финансовые источники покрытия рисков.

### **Тема 4.1. Управление финансовыми рисками на предприятии.**

**Перечень изучаемых элементов содержания:** риск; риск предпринимательской деятельности; предпринимательский риск; финансовый риск, его анализ; управление рисками предприятием; риски инвестиционных вложений и портфельные риски; финансирование рисков.

### **ЗАДАНИЯ К ПРАКТИЧЕСКИМ ЗАНЯТИЯМ РАЗДЕЛА 4.**

**Форма практического задания: реферат**

1. Риски в предпринимательской деятельности.
2. Субъективная и объективная природа риска.
3. Классификация предпринимательских рисков.
4. Идентификация внутренних и внешних факторов риска.
5. Качественная и количественная оценка рисков.

6. Комплекс мер по снижению предпринимательских рисков.
7. Финансовые риски в предпринимательской деятельности.
8. Статистический способ оценки финансового риска, его инструменты.
9. Инвестиционный портфель предприятия, оценка его риска и управление.
10. Функции страхования в рыночной экономике, их экономическое содержание.
11. Финансовая устойчивость страховой организации, ее условия.
12. Страховой риск и страховой рынок.
13. Страхование: природа; сущность; роль.
14. Классификация страхования.
15. Современная организация страховой деятельности в России.
16. Страхование биржевых рисков:

**РУБЕЖНЫЙ КОНТРОЛЬ К РАЗДЕЛУ 4: форма рубежного контроля – контрольная работа.**

Аналитическое задание 1:

1. Риск – это угроза того, что предприниматель понесет потери в виде ... (вставить пропущенные понятия – дополнительных расходов, дополнительных доходов, неполучения запланированной прибыли).

2. Профессиональные участники кредитного риска сталкиваются в своей деятельности со следующими рисками – ... (вставить пропущенные понятия – банковскими, потери имущества для предпринимательской деятельности, страховыми).

3. В основе оценки финансовых рисков лежит нахождение зависимости между определенными потерями предприятия и ... их возникновения (вставить пропущенное слово – неопределенностью, вероятностью, возможностью).

4. В статистическом способе оценки финансового риска лежат следующие инструменты: ... (вставить пропущенные понятия – норма доходности, среднее ожидаемое значение события, коэффициент вариации).

5. Для оценки эффективности вложений инвестора с учетом коэффициента «бета» используется формула  $R = R_f + \beta(R_m - R_f)$ , где  $\beta$ : ... (вставить пропущенное понятие – общая доходность рынка, требуемая инвестором норма дохода, уровень изменчивости стоимости ценной бумаги к средней цене котируемых ценных на фондовом рынке).

Аналитическое задание 2:

1. Соглашение между страховыми компаниями о взаимном признании договоров страхования гражданской ответственности владельцев автотранспорта – это ... (вставить верное понятие – франшиза, синяя карта, регресс).

2. Ограждение, страхование валютных и коммерческих рисков от неблагоприятных изменений курса валюты в будущем – это ... (вставить верное слово – тантьема, прецедент, хеджирование).

3. Совокупность страховых взносов (платежей, премий), принятых данной страховой компанией, или число заключенных и оплаченных договоров страхования – это ... (вставить пропущенное понятие – портфель страховой, прибыль в тарифах, ответственность гражданская).

4. Определение вероятности наступления страхового случая и величины возможного ущерба – это ... (вставить пропущенное понятие – выяснение риска, упразднение риск, оценка риска).

## **Раздел 5. Модели социального экономического устройства**

**Перечень изучаемых элементов содержания:** страновые модели; социальные государства; признаки социального государства, международный опыт социального устройства.

**Тема 5.1. Анализ страновых моделей социального государства и международный опыт**

**Перечень изучаемых элементов содержания:** страновые модели; социальные государства; признаки социального государства, международный опыт социального устройства.

### **ЗАДАНИЯ К ПРАКТИЧЕСКИМ ЗАНЯТИЯМ РАЗДЕЛА 5.**

**Форма практического задания: реферат**

1. Элементы социального государства в практике Западной Европы.
2. Субъективная и объективная природа социальных процессов.
3. Социальное управление в Китае.
4. Идентификация внутренних и внешних факторов риска социальных государств.

**РУБЕЖНЫЙ КОНТРОЛЬ К РАЗДЕЛУ 5: форма рубежного контроля – контрольная работа.**

Задание: провести сравнительный анализ моделей социального управления в различных странах.

## **Раздел 6. Национальные ресурсы и их распределение.**

**Перечень изучаемых элементов:** Доходы и расходы населения: анализ и структура. Показатели дифференциации доходов. Потребительская корзина и прожиточный минимум. Организация оплаты труда работников бюджетной сферы. Показатель уровня жизни. Система социально-экономических индикаторов, характеризующих уровень жизни населения.

### **ЗАДАНИЯ К ПРАКТИЧЕСКИМ ЗАНЯТИЯМ РАЗДЕЛА 6.**

**Форма практического задания: реферат**

1. Заработная плата: сущность, виды и формы.
2. Показатели дифференциации доходов.
3. Понятия потребительской корзины и прожиточного минимума.
4. Уровень жизни: показатели и методы.
5. Ресурсы государства.
6. Распределение национальных ресурсов

**РУБЕЖНЫЙ КОНТРОЛЬ К РАЗДЕЛУ 6: форма рубежного контроля – контрольная работа.**

**Задача**

1) В 1945 г. реальный доход типичной американской семьи составлял примерно 22 тыс. долл., в 1971 г. доход семьи удвоился. Найти ежегодный темп роста дохода семьи.

**Задача**

2) Международное сообщество уже выработало и использует определенный механизм функционирования контрольных и судебных органов, призванный содействовать осуществлению государством принятых на себя обязательств по созданию условий,

обеспечивающих достойную жизнь и свободное развитие человека, что, безусловно, способствует поднятию авторитета государственной власти. Приведите примеры таких органов. Охарактеризуйте их основные функции.

## **Раздел 7 Оценка социальной эффективности**

**Перечень изучаемых элементов:** социальные эффекты; подходы к оценке социальной эффективности; социальные проекты и отдача от них; партнерство в социальном государстве. Понятие «социальное партнерство». Основные модели социального партнерства. Российская модель социального партнёрства.

### **ЗАДАНИЯ К ПРАКТИЧЕСКИМ ЗАНЯТИЯМ РАЗДЕЛА 7.**

#### **Форма практического задания: реферат**

7. Социальные проекты и их оценка.
8. Подходы к измерению социальной эффективности.
9. Уровень социальной эффективности: показатели и методы.

**РУБЕЖНЫЙ КОНТРОЛЬ К РАЗДЕЛУ 7: форма рубежного контроля – контрольная работа.**

**Задание:** предложить социальный проект, направленный на повышение уровня жизни населения в выбранном регионе.

## **Раздел 8 Управление социальными рисками**

**Перечень изучаемых элементов:** Понятие и виды социальных рисков; Социальное страхование; защита населения от социальных рисков. Экономическая устойчивость. Социальная устойчивость. Экологическая устойчивость. Социальная сфера, как специфическая область государственно-управленческой, научной, учебной, трудовой и хозяйственной деятельности.

### **ЗАДАНИЯ К ПРАКТИЧЕСКИМ ЗАНЯТИЯМ РАЗДЕЛА 8.**

#### **Форма практического задания: реферат**

10. Модель управления страховыми рисками.
11. Нормы закона о страховой деятельности в России, их особенности.
12. Организация страхового дела в России.
13. Социально-экономическая сущность и содержание страхования.
14. Страховой рынок, его организация.

**РУБЕЖНЫЙ КОНТРОЛЬ К РАЗДЕЛУ 8: форма рубежного контроля – контрольная работа.**

**Задание:** предложить социальный проект, направленный на снижение социальных рисков населения Московской области.

### РАЗДЕЛ 3. УЧЕБНО-МЕТОДИЧЕСКОЕ ОБЕСПЕЧЕНИЕ САМОСТОЯТЕЛЬНОЙ РАБОТЫ ОБУЧАЮЩИХСЯ ПО ДИСЦИПЛИНЕ (МОДУЛЮ)

#### 3.1. Виды самостоятельной работы обучающихся по дисциплине (модулю)

##### *Очной формы обучения*

Раздел, тема	Количество часов	Вид самостоятельной работы
<b>Модуль 1. (семестр _)</b>		
Раздел 1.	7	Подготовка реферата
	8	Выполнение кейс - задания
Раздел 2.	16	Подготовка реферата
Раздел 3.	16	Подготовка реферата
Раздел 4.	16	Подготовка реферата
Раздел 5.	15	Подготовка реферата
Раздел 6.	16	Выполнение кейс - задания
Раздел 7.	16	Подготовка реферата
Раздел 8.	16	Подготовка реферата
<b>Общий объем по модулю/семестру, часов</b>	126	
<b>Общий объем по дисциплине (модулю), часов</b>	126	

##### **Очно-заочная форма обучения**

Раздел, тема	Количество часов	Вид самостоятельной работы
<b>Модуль 1. (семестр 6,7)</b>		

Раздел 1.	10	Подготовка реферата
	11	Выполнение кейс - задания
Раздел 2.	22	Подготовка реферата
Раздел 3.	22	Подготовка реферата
Раздел 4.	22	Подготовка реферата
Раздел 5.	21	Подготовка реферата
Раздел 6.	22	Выполнение кейс - задания
Раздел 7.	22	Подготовка реферата
Раздел 8.	22	Подготовка реферата
<b>Общий объем по модулю/семестру, часов</b>	174	
<b>Общий объем по дисциплине (модулю), часов</b>	174	

### 3.2. Задания для самостоятельной работы

#### Задания для самостоятельной работы к Разделу 1

##### Перечень тем рефератов к Разделу 1:

1. Сущность и основные направления Социальной экономики.
2. Страновые модели социально-ориентированных экономических систем
3. Этапы формирования и становления Социальной экономики.
4. Сущность, признаки и функции социального государства, этапы формирования.
5. Характеристика типов социальных государств.

##### Название кейс-заданий к Разделу 1

Кейс 1:

Международное сообщество уже выработало и использует определенный механизм функционирования международных контрольных и судебных органов, призванный содействовать осуществлению государством принятых на себя обязательств по созданию условий, обеспечивающих достойную жизнь и свободное развитие человека, что, безусловно, способствует поднятию авторитета государственной власти. Приведите примеры таких органов. Охарактеризуйте их основные функции.

### **Литература для самостоятельного изучения к Разделу 1.**

1. Роик, В. Д. Социальная политика. Финансовые механизмы : учебник и практикум для вузов / В. Д. Роик. — Москва : Издательство Юрайт, 2023. — 570 с. — (Высшее образование). — ISBN 978-5-534-11302-0. — Текст : электронный // Образовательная платформа Юрайт [сайт]. — URL: <https://urait.ru/bcode/517963> (дата обращения: 09.03.2023).
2. Петров, А. Я. Социальное партнерство в сфере труда: история, теория, право : учебник для вузов / А. Я. Петров. — Москва : Издательство Юрайт, 2023. — 348 с. — (Высшее образование). — ISBN 978-5-534-15360-6. — Текст : электронный // Образовательная платформа Юрайт [сайт]. — URL: <https://urait.ru/bcode/520480> (дата обращения: 09.03.2023).
3. Кубишин, Е. С. Экономика рынка труда : учебное пособие для вузов / Е. С. Кубишин. — Москва : Издательство Юрайт, 2023. — 127 с. — (Высшее образование). — ISBN 978-5-534-13676-0. — Текст : электронный // Образовательная платформа Юрайт [сайт]. — URL: <https://urait.ru/bcode/519481> (дата обращения: 09.03.2023).
4. Восколович, Н. А. Экономика, организация и управление общественным сектором : учебник и практикум для вузов / Н. А. Восколович, Е. Н. Жильцов, С. Д. Еникеева ; под общей редакцией Н. А. Восколович. — 2-е изд., испр. и доп. — Москва : Издательство Юрайт, 2023. — 324 с. — (Высшее образование). — ISBN 978-5-534-05345-6. — Текст : электронный // Образовательная платформа Юрайт [сайт]. — URL: <https://urait.ru/bcode/510895> (дата обращения: 09.03.2023).

### **Задания для самостоятельной работы к Разделу 2**

#### **Перечень тем рефератов к Разделу 2:**

- 1 Рынок труда: сущность и этапы становления в РФ.
- 2 Влияние спроса и предложения на рынок труда.
- 3 Занятость: сущность, виды и форм.
- 4 Гибкие формы занятости.
- 5 Самозанятость населения и ее поддержка со стороны государства.
- 6 Деятельность рекрутинговых и кадровых агентств на рынке труда.
- 7 Организация общественных работ.
- 8 Безработица и ее измерение.
- 9 Виды безработицы.
- 10 Экономически активное и неактивное населения.
- 11 Социальное партнерство в социальном государстве.

### **Литература для самостоятельного изучения к Разделу 2.**

1. Роик, В. Д. Социальная политика. Финансовые механизмы : учебник и практикум для вузов / В. Д. Роик. — Москва : Издательство Юрайт, 2023. — 570 с. — (Высшее образование). — ISBN 978-5-534-11302-0. — Текст : электронный // Образовательная платформа Юрайт [сайт]. — URL: <https://urait.ru/bcode/517963> (дата обращения: 09.03.2023).
2. Петров, А. Я. Социальное партнерство в сфере труда: история, теория, право : учебник для вузов / А. Я. Петров. — Москва : Издательство Юрайт, 2023. — 348 с. — (Высшее образование). — ISBN 978-5-534-15360-6. — Текст : электронный // Образовательная платформа Юрайт [сайт]. — URL: <https://urait.ru/bcode/520480> (дата обращения: 09.03.2023).

3. Кубишин, Е. С. Экономика рынка труда : учебное пособие для вузов / Е. С. Кубишин. — Москва : Издательство Юрайт, 2023. — 127 с. — (Высшее образование). — ISBN 978-5-534-13676-0. — Текст : электронный // Образовательная платформа Юрайт [сайт]. — URL: <https://urait.ru/bcode/519481> (дата обращения: 09.03.2023).

4. Восколович, Н. А. Экономика, организация и управление общественным сектором : учебник и практикум для вузов / Н. А. Восколович, Е. Н. Жильцов, С. Д. Еникеева ; под общей редакцией Н. А. Восколович. — 2-е изд., испр. и доп. — Москва : Издательство Юрайт, 2023. — 324 с. — (Высшее образование). — ISBN 978-5-534-05345-6. — Текст : электронный // Образовательная платформа Юрайт [сайт]. — URL: <https://urait.ru/bcode/510895> (дата обращения: 09.03.2023).

### **Задания для самостоятельной работы к Разделу 3**

#### **Перечень тем рефератов к Разделу 3:**

1. Планирование в рыночных условиях хозяйствования.
2. Сущность планирования развития.
3. Индикативное планирование в современных условиях хозяйствования.
4. Методология прогнозирования и планирования.
5. Методы прогнозирования, их использование в планировании.
6. Финансовое планирование и финансовый план.
7. Структура финансового плана.
8. Сущность и необходимость анализа финансового положения предприятия.
9. Экономический анализ, его методики.
10. Финансовая отчетность как источник представления о финансовом положении предприятия.
11. Основные показатели оценки финансового состояния предприятия.
12. Перспективный анализ.
13. Технология финансового планирования, ее элементы.
14. Анализ ликвидности бухгалтерского баланса предприятия.
15. Методология оценки вероятности наступления несостоятельности (банкротства) предприятия.
16. Модели Э. Альтмана, используемые для оценки вероятности банкротства предприятий.
17. Классификация финансового состояния предприятия по сводным критериям оценки бухгалтерского баланса.
18. Нормы Федерального закона о несостоятельности (банкротстве) предприятий.
19. Финансовое оздоровление предприятия.

### **Литература для самостоятельного изучения к Разделу 3.**

1. Роик, В. Д. Социальная политика. Финансовые механизмы : учебник и практикум для вузов / В. Д. Роик. — Москва : Издательство Юрайт, 2023. — 570 с. — (Высшее образование). — ISBN 978-5-534-11302-0. — Текст : электронный // Образовательная платформа Юрайт [сайт]. — URL: <https://urait.ru/bcode/517963> (дата обращения: 09.03.2023).

2. Петров, А. Я. Социальное партнерство в сфере труда: история, теория, право : учебник для вузов / А. Я. Петров. — Москва : Издательство Юрайт, 2023. — 348 с. — (Высшее образование). — ISBN 978-5-534-15360-6. — Текст : электронный // Образовательная платформа Юрайт [сайт]. — URL: <https://urait.ru/bcode/520480> (дата обращения: 09.03.2023).

3. Кубишин, Е. С. Экономика рынка труда : учебное пособие для вузов / Е. С. Кубишин. — Москва : Издательство Юрайт, 2023. — 127 с. — (Высшее образование). — ISBN 978-5-534-13676-0. — Текст : электронный // Образовательная платформа Юрайт [сайт]. — URL: <https://urait.ru/bcode/519481> (дата обращения: 09.03.2023).

4. Восколович, Н. А. Экономика, организация и управление общественным сектором : учебник и практикум для вузов / Н. А. Восколович, Е. Н. Жильцов, С. Д. Еникеева ; под общей редакцией



Н. А. Восколович. — 2-е изд., испр. и доп. — Москва : Издательство Юрайт, 2023. — 324 с. — (Высшее образование). — ISBN 978-5-534-05345-6. — Текст : электронный // Образовательная платформа Юрайт [сайт]. — URL: <https://urait.ru/bcode/510895> (дата обращения: 09.03.2023).

#### **Задания для самостоятельной работы к Разделу 4**

##### **Перечень тем рефератов к Разделу 4:**

1. Риски в предпринимательской деятельности.
2. Субъективная и объективная природа риска.
3. Классификация предпринимательских рисков.
4. Идентификация внутренних и внешних факторов риска.
5. Качественная и количественная оценка рисков.
6. Комплекс мер по снижению предпринимательских рисков.
7. Финансовые риски в предпринимательской деятельности.
8. Статистический способ оценки финансового риска, его инструменты.
9. Инвестиционный портфель предприятия, оценка его риска и управление.
10. Функции страхования в рыночной экономике, их экономическое содержание.
11. Финансовая устойчивость страховой организации, ее условия.
12. Страховой риск и страховой рынок.
13. Страхование: природа; сущность; роль.

#### **Литература для самостоятельного изучения к Разделу 4.**

1. Роик, В. Д. Социальная политика. Финансовые механизмы : учебник и практикум для вузов / В. Д. Роик. — Москва : Издательство Юрайт, 2023. — 570 с. — (Высшее образование). — ISBN 978-5-534-11302-0. — Текст : электронный // Образовательная платформа Юрайт [сайт]. — URL: <https://urait.ru/bcode/517963> (дата обращения: 09.03.2023).
2. Петров, А. Я. Социальное партнерство в сфере труда: история, теория, право : учебник для вузов / А. Я. Петров. — Москва : Издательство Юрайт, 2023. — 348 с. — (Высшее образование). — ISBN 978-5-534-15360-6. — Текст : электронный // Образовательная платформа Юрайт [сайт]. — URL: <https://urait.ru/bcode/520480> (дата обращения: 09.03.2023).
3. Кубишин, Е. С. Экономика рынка труда : учебное пособие для вузов / Е. С. Кубишин. — Москва : Издательство Юрайт, 2023. — 127 с. — (Высшее образование). — ISBN 978-5-534-13676-0. — Текст : электронный // Образовательная платформа Юрайт [сайт]. — URL: <https://urait.ru/bcode/519481> (дата обращения: 09.03.2023).

#### **Задания для самостоятельной работы к Разделу 5**

##### **Перечень тем рефератов к Разделу 5:**

1. Индикативное планирование в современных условиях хозяйствования.
2. Методология прогнозирования и планирования.
3. Методы прогнозирования, их использование в планировании социальных результатов деятельности государства и предприятия.

#### **Литература для самостоятельного изучения к Разделу 5.**

1. Роик, В. Д. Социальная политика. Финансовые механизмы : учебник и практикум для вузов / В. Д. Роик. — Москва : Издательство Юрайт, 2023. — 570 с. — (Высшее образование). — ISBN 978-5-534-11302-0. — Текст : электронный // Образовательная платформа Юрайт [сайт]. — URL: <https://urait.ru/bcode/517963> (дата обращения: 09.03.2023).
2. Петров, А. Я. Социальное партнерство в сфере труда: история, теория, право : учебник для вузов / А. Я. Петров. — Москва : Издательство Юрайт, 2023. — 348 с. — (Высшее образование). — ISBN 978-5-534-15360-6. — Текст : электронный // Образовательная платформа Юрайт [сайт]. — URL: <https://urait.ru/bcode/520480> (дата обращения: 09.03.2023).
3. Кубишин, Е. С. Экономика рынка труда : учебное пособие для вузов / Е. С. Кубишин. — Москва : Издательство Юрайт, 2023. — 127 с. — (Высшее образование). — ISBN 978-5-534-

13676-0. — Текст : электронный // Образовательная платформа Юрайт [сайт]. — URL: <https://urait.ru/bcode/519481> (дата обращения: 09.03.2023).

### **Задания для самостоятельной работы к Разделу 6**

#### **Перечень тем рефератов к Разделу 6:**

1. Понятия потребительской корзины и прожиточного минимума.
2. Уровень жизни: показатели и методы.
3. Ресурсы государства.
4. Распределение национальных ресурсов

### **Литература для самостоятельного изучения к Разделу 6.**

1. Роик, В. Д. Социальная политика. Финансовые механизмы : учебник и практикум для вузов / В. Д. Роик. — Москва : Издательство Юрайт, 2023. — 570 с. — (Высшее образование). — ISBN 978-5-534-11302-0. — Текст : электронный // Образовательная платформа Юрайт [сайт]. — URL: <https://urait.ru/bcode/517963> (дата обращения: 09.03.2023).
2. Петров, А. Я. Социальное партнерство в сфере труда: история, теория, право : учебник для вузов / А. Я. Петров. — Москва : Издательство Юрайт, 2023. — 348 с. — (Высшее образование). — ISBN 978-5-534-15360-6. — Текст : электронный // Образовательная платформа Юрайт [сайт]. — URL: <https://urait.ru/bcode/520480> (дата обращения: 09.03.2023).
3. Кубишин, Е. С. Экономика рынка труда : учебное пособие для вузов / Е. С. Кубишин. — Москва : Издательство Юрайт, 2023. — 127 с. — (Высшее образование). — ISBN 978-5-534-13676-0. — Текст : электронный // Образовательная платформа Юрайт [сайт]. — URL: <https://urait.ru/bcode/519481> (дата обращения: 09.03.2023).

### **Задания для самостоятельной работы к Разделу 7**

#### **Перечень тем рефератов к Разделу 7:**

1. Функции страхования в рыночной экономике, их экономическое содержание.
2. Финансовая устойчивость страховой организации, ее условия.
3. Страховой риск и страховой рынок.
4. Страхование: природа; сущность; роль.
5. Классификация страхования.
6. Современная организация страховой деятельности в России.
7. Страхование биржевых рисков:

### **Литература для самостоятельного изучения к Разделу 6.**

1. Роик, В. Д. Социальная политика. Финансовые механизмы : учебник и практикум для вузов / В. Д. Роик. — Москва : Издательство Юрайт, 2023. — 570 с. — (Высшее образование). — ISBN 978-5-534-11302-0. — Текст : электронный // Образовательная платформа Юрайт [сайт]. — URL: <https://urait.ru/bcode/517963> (дата обращения: 09.03.2023).
2. Петров, А. Я. Социальное партнерство в сфере труда: история, теория, право : учебник для вузов / А. Я. Петров. — Москва : Издательство Юрайт, 2023. — 348 с. — (Высшее образование). — ISBN 978-5-534-15360-6. — Текст : электронный // Образовательная платформа Юрайт [сайт]. — URL: <https://urait.ru/bcode/520480> (дата обращения: 09.03.2023).
3. Кубишин, Е. С. Экономика рынка труда : учебное пособие для вузов / Е. С. Кубишин. — Москва : Издательство Юрайт, 2023. — 127 с. — (Высшее образование). — ISBN 978-5-534-13676-0. — Текст : электронный // Образовательная платформа Юрайт [сайт]. — URL: <https://urait.ru/bcode/519481> (дата обращения: 09.03.2023).

### **Задания для самостоятельной работы к Разделу 8**

#### **Перечень тем рефератов к Разделу 8:**

1. Риски в предпринимательской деятельности.
2. Субъективная и объективная природа риска.
3. Классификация предпринимательских рисков.
4. Идентификация внутренних и внешних факторов риска.
5. Качественная и количественная оценка рисков.
6. Комплекс мер по снижению предпринимательских рисков.
7. Финансовые риски в предпринимательской деятельности.
8. Статистический способ оценки финансового риска, его инструменты.
9. Инвестиционный портфель предприятия, оценка его риска и управление.
10. Функции страхования в рыночной экономике, их экономическое содержание.
11. Финансовая устойчивость страховой организации, ее условия.
12. Страховой риск и страховой рынок.
13. Страхование: природа; сущность; роль.
14. Классификация страхования.
15. Современная организация страховой деятельности в России.
16. Страхование социальных рисков:

### **Литература для самостоятельного изучения к Разделу 8.**

1. Роик, В. Д. Социальная политика. Финансовые механизмы : учебник и практикум для вузов / В. Д. Роик. — Москва : Издательство Юрайт, 2023. — 570 с. — (Высшее образование). — ISBN 978-5-534-11302-0. — Текст : электронный // Образовательная платформа Юрайт [сайт]. — URL: <https://urait.ru/bcode/517963> (дата обращения: 09.03.2023).
2. Петров, А. Я. Социальное партнерство в сфере труда: история, теория, право : учебник для вузов / А. Я. Петров. — Москва : Издательство Юрайт, 2023. — 348 с. — (Высшее образование). — ISBN 978-5-534-15360-6. — Текст : электронный // Образовательная платформа Юрайт [сайт]. — URL: <https://urait.ru/bcode/520480> (дата обращения: 09.03.2023).
3. Кубишин, Е. С. Экономика рынка труда : учебное пособие для вузов / Е. С. Кубишин. — Москва : Издательство Юрайт, 2023. — 127 с. — (Высшее образование). — ISBN 978-5-534-13676-0. — Текст : электронный // Образовательная платформа Юрайт [сайт]. — URL: <https://urait.ru/bcode/519481> (дата обращения: 09.03.2023).
4. Восколович, Н. А. Экономика, организация и управление общественным сектором : учебник и практикум для вузов / Н. А. Восколович, Е. Н. Жильцов, С. Д. Еникеева ; под общей редакцией Н. А. Восколович. — 2-е изд., испр. и доп. — Москва : Издательство Юрайт, 2023. — 324 с. — (Высшее образование). — ISBN 978-5-534-05345-6. — Текст : электронный // Образовательная платформа Юрайт [сайт]. — URL: <https://urait.ru/bcode/510895> (дата обращения: 09.03.2023).

### **3.3. Методические указания к самостоятельной работе по дисциплине (модулю)**

Освоение слушателями программы предполагает изучение материалов дисциплин (модулей) в ходе самостоятельной работы.

Для успешного освоения дисциплины (модуля) и достижения поставленных целей необходимо внимательно ознакомиться с рабочей программой дисциплины (модуля), доступной в электронной информационно-образовательной среде РГСУ.

Следует обратить внимание на списки основной и дополнительной литературы, на предлагаемые преподавателем ресурсы информационно-телекоммуникационной сети Интернет. Эта информация необходима для самостоятельной работы обучающегося.

Для более углубленного изучения темы задания для самостоятельной работы рекомендуется выполнять параллельно с изучением данной темы. При выполнении заданий по возможности используйте наглядное представление материала.

Самостоятельная работа включает разнообразный комплекс видов и форм работы обучающихся.

#### ***Написание реферата (доклада).***

*Требования к структуре реферата (доклада):*

Работа должна содержать систематизацию и краткое изложение материала из не менее 5-и литературных источников (монографий, научных статей и докладов) по выбранной теме.

Основные требования к оформлению:

Структура доклада (реферата): 1) титульный лист; 2) содержание (в нем последовательно указываются названия пунктов доклада (реферата), указываются страницы, с которых начинается каждый пункт); 3) введение (формулируется суть исследуемой проблемы, обосновывается выбор темы, определяются ее значимость и актуальность, указываются цель и задачи доклада (реферата), дается характеристика используемой литературы); 4) основная часть (каждый раздел ее доказательно раскрывает исследуемый вопрос); 5) выводы и заключение (подводятся итоги или делается обобщенный вывод по теме доклада (реферата)); 6) литература.

Доклад (реферат) оформляется на одной стороне листа белой бумаги формата А4 (210x297 мм). Интервал межстрочный -полупетельный. Цвет шрифта - черный. Гарнитура шрифта основного текста - «Times New Roman» или аналогичная. Кегль (размер) от 12 до 14 пунктов. Размеры полей страницы (не менее): правое 10 мм, верхнее – 15 мм, нижнее – 20 мм, левое - 25 мм. Формат абзаца: полное выравнивание («по ширине»). Отступ красной строки одинаковый по всему тексту – 15 мм. Страницы должны быть пронумерованы с учётом титульного листа (на титульном листе номер страницы не ставится). В работах используются цитаты, статистические материалы. Эти данные оформляются в виде сносок (ссылок и примечаний). Внутритекстовые, подстрочные и затекстовые библиографические ссылки должны оформляться в соответствии с ГОСТ Р 7.0.5-2008 «Библиографическая ссылка». Общие требования и правила составления».

Реферат (доклад) сдается в бумажном и электронном виде (10 - 20 печатных страниц).

При проверке реферата (доклада) на антиплагиат - [www.antiplagiat.ru](http://www.antiplagiat.ru) - (более 50% заимствований) работа не принимается.

#### ***Выполнение тестовых заданий.***

Тестовые задания содержат вопросы и 3-4 варианта ответа по базовым положениям изучаемой темы, составлены с расчетом на знания, полученные слушателями в процессе изучения темы.

Тестовые задания выполняются в письменной или электронной форме и сдаются преподавателю, ведущему дисциплину (модуль).

## **РАЗДЕЛ 4. ОЦЕНОЧНЫЕ МАТЕРИАЛЫ ПО ДИСЦИПЛИНЕ (МОДУЛЮ)**

### **4.1. Форма промежуточной аттестации обучающегося по дисциплине (модулю)**

Контрольным мероприятием промежуточной аттестации обучающихся по дисциплине (модулю) является **зачет и дифф. зачет**, который проводится в **устной**.

### **4.2. Оценочные материалы, определяющие процедуры оценивания знаний, умений, навыков и (или) опыта деятельности, характеризующих этапы формирования компетенций**

#### **4.2.1. Организационные основы применения балльно-рейтинговой системы оценки успеваемости обучающихся по дисциплине (модулю)**

Оценка качества освоения обучающимися дисциплины (модуля) реализуется в формате балльно-рейтинговой системы оценки успеваемости обучающихся (БРСО).

БРСО в ходе текущего контроля успеваемости и промежуточной аттестации осуществляется по 100-балльной шкале.

Академический рейтинг обучающегося по дисциплине (модулю) складывается из результатов:

– текущего контроля успеваемости (максимальный текущий рейтинг обучающегося 80 рейтинговых баллов;

– промежуточной аттестации (максимальный рубежный рейтинг обучающегося 20 рейтинговых баллов.

Условия оценки освоения обучающимся дисциплины (модуля) в формате БРСО доводятся преподавателем до сведения обучающихся на первом учебном занятии, а также размещены в свободном доступе в электронной информационно-образовательной среде Университета.

#### **4.2.2. Проведение текущего контроля успеваемости обучающихся по дисциплине (модулю) в соответствии с балльно-рейтинговой системой оценки успеваемости обучающегося**

В течение учебного семестра до промежуточной аттестации на основании утвержденной рабочей программы дисциплины (модуля) формируется текущий рейтинг обучающегося. Текущий рейтинг обучающегося складывается как сумма рейтинговых баллов, полученных им в течение учебного семестра по всем видам учебных занятий по дисциплине (модулю).

В процессе текущего контроля оцениваются следующие действия обучающегося, направленные на освоение компетенций в рамках изучения учебной дисциплины:

– академическая активность (посещаемость учебных занятий, самостоятельное изучение содержания учебной дисциплины в электронной информационно-образовательной среде, соблюдение сроков сдачи практических заданий и текущих контрольных мероприятий и др.);

– выполнение и сдача текущих и итогового практических заданий (эссе, рефераты, творческие задания, кейс-задания, лабораторные работы, расчетные задания и др., активное участие в групповых интерактивных занятиях (дискуссии, WiKi-проекты и др.), защита проектов и др.);

– прохождение рубежей текущего контроля, включая соблюдение графика их прохождения в электронной информационно-образовательной среде.

Для планирования расчета текущего рейтинга обучающегося используются следующие пропорции:

<b>Вид учебного действия</b>	<b>Максимальная рейтинговая оценка, баллов</b>
академическая активность	10
практические задания	40
<i>из них: текущие практические задания</i>	20
<i>итоговое практическое задание</i>	20
рубежи текущего контроля	30
<b>ИТОГО:</b>	<b>80</b>

В течение учебного семестра по дисциплине (модулю) обучающимся должен быть накоплен текущий рейтинг не менее 52 рейтинговых баллов (65% от максимального значения текущего рейтинга).

Необходимыми условиями допуска обучающегося к промежуточной аттестации по дисциплине являются положительное прохождение обучающимся не менее 65% рубежей текущего контроля с накоплением не менее 65% максимального рейтингового балла за каждый

рубеж текущего контроля и положительное выполнение итогового практического задания с накоплением не менее 65% максимального рейтингового балла, установленного за итоговое практическое задание.

Невыполнение вышеуказанных условий является текущей академической задолженностью, которая должна быть ликвидирована обучающимся до контрольного мероприятия промежуточной аттестации.

Сведения о наличии у обучающихся текущей академической задолженности, сроках и порядке добора рейтинговых баллов для её ликвидации доводятся до обучающихся педагогическим работником.

В случае неликвидации текущей академической задолженности, педагогический работник обязан во время контрольного мероприятия промежуточной аттестации поставить обучающемуся 0 рейтинговых баллов. В этом случае ликвидация текущей академической задолженности возможна в периоды проведения повторной промежуточной аттестации.

#### **4.2.3. Проведение промежуточной аттестации обучающихся по дисциплине (модулю) в соответствии с балльно-рейтинговой системой оценки успеваемости обучающегося**

Промежуточная аттестация по дисциплине (модулю) проводится в соответствии с Положением о промежуточной аттестации обучающихся по основным профессиональным образовательным программам в Российском государственном социальном университете и Положением о балльно-рейтинговой системе оценки успеваемости обучающихся по основным профессиональным образовательным программам в Российском государственном социальном университете в действующей редакции.

На промежуточную аттестацию отводится 20 рейтинговых баллов.

Ответы обучающегося на контрольном мероприятии промежуточной аттестации оцениваются педагогическим работником по 20 - балльной шкале, а итоговая оценка по дисциплине (модулю) выставляется по пятибалльной системе для дифференцированного зачета.

Критерии выставления оценки определяются Положением о балльно-рейтинговой системе оценки успеваемости обучающихся по основным профессиональным образовательным программам высшего образования - программам бакалавриата, программам специалитета, программам магистратуры в Российском государственном социальном университете.

В процессе определения рубежного рейтинга обучающегося используется следующая шкала:

<b>Рубежный рейтинг</b>	<b>Критерии оценки освоения обучающимся учебной дисциплины в ходе контрольных мероприятий промежуточной аттестации</b>
19-20 рейтинговых баллов	обучающийся глубоко и прочно усвоил программный материал, исчерпывающе, последовательно, грамотно и логически стройно его излагает, тесно увязывает с задачами и будущей деятельностью, не затрудняется с ответом при видоизменении задания, свободно справляется с задачами и практическими заданиями, правильно обосновывает принятые решения, умеет самостоятельно обобщать и излагать материал, не допуская ошибок
16-18 рейтинговых баллов	обучающийся твердо знает программный материал, грамотно и по существу излагает его, не допуская существенных неточностей в ответе на вопрос, может правильно применять теоретические положения и владеет необходимыми умениями и навыками при выполнении практических заданий
13-15 рейтинговых баллов	обучающийся освоил основной материал, но не знает отдельных деталей, допускает неточности, недостаточно правильные формулировки, нарушает последовательность в изложении программного материала и испытывает затруднения в выполнении практических заданий

1-12 рейтинговых баллов	обучающийся не знает значительной части программного материала, допускает существенные ошибки, с большими затруднениями выполняет практические задания
0 рейтинговых баллов	не аттестован

**4.3. Перечень заданий для проведения текущей и промежуточной оценки знаний, умений, навыков и (или) опыта деятельности, характеризующих этапы формирования компетенций**

**4.3.1. Оценочные материалы для проведения текущей аттестации и рубежного контроля, обучающихся по дисциплине (модулю)**

**Перечень вопросов рубежного контроля и текущей аттестации**

№ п/п	Контролируемые разделы дисциплины	Код контролируемой компетенции	Форма рубежного контроля	Вопросы/задания рубежного контроля
1	Раздел -1	ПК-3	Тестирование	<p>Тесты:</p> <p>1) Если численность занятых в стране равна 29 млн человек, численность рабочей силы — 30 млн человек, то уровень безработицы равен</p> <p>а) 10%</p> <p>б) 8%</p> <p>в) 5,5%</p> <p>г) 3,3%</p> <p>2) Кто из перечисленных ниже граждан является структурным безработным?</p> <p>а) уволившийся учитель, рассчитывающий найти более легкую работу</p> <p>б) женщина, находящаяся в отпуске по уходу за ребенком</p> <p>в) шахтер, уволенный в связи с закрытием нерентабельной шахты</p> <p>г) медсестра, переехавшая с мужем в другой город</p> <p>3) Сумма денег, которую наемные работники получают за свой труд:</p> <p>а) плата работнику;</p> <p>б) реальная заработная плата;</p> <p>в) «Черная зарплата»;</p> <p>г) номинальная заработная плата.</p> <p>4) Кто не относится к экономически неактивному населению:</p> <p>а) пенсионеры;</p> <p>б) лица, не желающие работать;</p> <p>в) учащиеся;</p>



			<p>г) лица старше 18 лет.</p> <p>5) Какие факторы влияют на динамику рынка труда:</p> <p>а) природно-климатические и географические;</p> <p>б) все перечисленное;</p> <p>в) демографические;</p> <p>г) социальные.</p> <p>б) Какие существуют формы безработицы:</p> <p>а) структурная;</p> <p>б) фрикционная;</p> <p>в) сезонная;</p> <p>г) все выше перечисленное.</p> <p>7) Что вычисляется по формуле <math>[ЧБ/(Чз + ЧБ)] \times 100\%</math> :</p> <p>а) численность рабочей силы;</p> <p>б) уровень занятости;</p> <p>в) уровень безработицы;</p> <p>г) норма безработицы.</p> <p>8) Сторонами коллективного договора являются:</p> <p>а) все перечисленное;</p> <p>б) работники в лице их представителей;</p>
		ПК-4	<p>Тестиرو вание</p> <p><b>Тесты:</b></p> <p>1) Экономика социальной сферы — это хозяйство, нацеленное на:</p> <p>а) достижение максимизации прибыли любым путем;</p> <p>б) достижение только экономической эффективности;</p> <p>в) создание в экономике недискриминационных условий, включающих возможности участия всего населения в процессах производства, распределения и потребления, а также доступ к социальной инфраструктуре при условии обеспечения достойного качества жизни населения в целом и его отдельных групп.</p> <p>3) Деятельность государства по регулированию распределительных процессов осуществляется по направлениям:</p> <p>а) когда часть получаемых населением поступлений находится в зависимости</p>

			<p>от результатов труда, но с учетом степени удовлетворения потребностей для жизнеобеспечения;</p> <p>б) на первое место выступает размер потребностей, на удовлетворение которых направляются эти выплаты: детские пособия, доплаты на специализированное лечение и т.д.;</p> <p>в) государственная поддержка выражается в форме льгот и услуг законодательно определенным категориям населения через соответствующие учреждения непромышленной сферы;</p> <p>г) все выше перечисленное.</p> <p>4) Что относится к основным принципам экономики социальной сферы:</p> <p>а) гуманизма;</p> <p>б) социальной справедливости;</p> <p>в) общественной целесообразности;</p> <p>г) все выше перечисленное.</p> <p>5) Что не относится к типам социального государства:</p> <p>а) первичное социальное государство;</p> <p>б) вторичное социальное государство;</p> <p>в) государство социальных услуг.</p> <p>б) Признаки социального государства:</p> <p>а) демократическая организация государственной власти;</p> <p>б) правовое развитие государства, наличие у него качеств правового государства;</p> <p>в) существование гражданского общества, в руках которого государство выступает инструментом проведения социально ориентированной политики;</p> <p>г) все выше перечисленное.</p> <p>7) Методы изучения Социальной экономики:</p> <p>а) метод научной абстракции;</p> <p>б) анализ и синтез;</p> <p>в) индукция и дедукция;</p> <p>г) все выше перечисленное.</p> <p>8) К какому временному периоду относится социалистический этап социального государства?</p> <p>а) с 70-х годов XIX в. до 30-х годов XX в.;</p> <p>б) с 30-х годов XX в. до конца 40-х годов;</p>
--	--	--	--

				<p>в) с начала 80-х годов по середину 90-х;</p> <p>9) Какой этап развития социального государства приходился на период с середины 90-х годов XX в. по настоящее время?</p> <p>а) государство всеобщего благоденствия;</p> <p>б) либеральное социальное государство;</p> <p>в) государство социальных услуг;</p> <p>10) Какие страны относятся к государствам социальных услуг?</p> <p>а) страны Европы;</p> <p>б) Америка;</p> <p>в) некоторые страны Азии и Африки;</p> <p>г) все выше перечисленное.</p>
2.	<b>Раздел -2</b>	ПК-3, ПК-4	Контрольная работа	1) Провести анализ перспектив устойчивого развития РФ.
3	<b>Раздел - 3</b>	ПК-3, ПК-4	Контрольная работа	<p>1. Прибыль как чистый доход предприятия характеризует ... деятельности предприятия (вставить пропущенное слово – неопределенность, эффективность, рискованность).</p> <p>2. Установление оптимальной пропорции между текущим потреблением прибыли и ее будущим ростом, связанным с максимизацией рыночной стоимости предприятия и его развитием, является целью ... политики предприятия (вставить пропущенное слово – кредитной, финансовой, дивидендной).</p> <p>3. Эмиссия акций предприятием – акционерным обществом является источником его ... финансирования (вставить пропущенное слово – краткосрочным, среднесрочным, долгосрочным).</p>
4	<b>Раздел - 4</b>	ПК-3, ПК-4	Контрольная	1. Профессиональные участники кредитного риска сталкиваются в своей деятельности со следующими рисками – ... (вставить пропущенные понятия – банковскими, потери имущества для предпринимательской деятельности,

			работа	<p>страховыми).</p> <p>2. В основе оценки финансовых рисков лежит нахождение зависимости между определенными потерями предприятия и ... их возникновения (вставить пропущенное слово – неопределенностью, вероятностью, возможностью).</p>
	<b>Раздел- 5</b>	ПК-3, ПК-4	Контрольная работа	<p>Аналитическое задание 1:</p> <p>1. Прибыль как чистый доход предприятия характеризует ... деятельности предприятия (вставить пропущенное слово – неопределенность, эффективность, рискованность).</p> <p>2. Установление оптимальной пропорции между текущим потреблением прибыли и ее будущим ростом, связанным с максимизацией рыночной стоимости предприятия и его развитием, является целью ... политики предприятия (вставить пропущенное слово – кредитной, финансовой, дивидендной).</p> <p>3. Эмиссия акций предприятием – акционерным обществом является источником его ... финансирования (вставить пропущенное слово – краткосрочным, среднесрочным, долгосрочным).</p> <p>4. Кредитование экспортера путем покупки векселей, акцептованных импортером, – это ... (вставить пропущенное слово – форфейтинг, факторинг, учет).</p> <p>5. Бюджетные учреждения в своей деятельности используют ... способ амортизации основных средств (вставить пропущенное слово).</p>
	<b>Раздел - 6</b>	ПК-3, ПК-4	Контрольная работа	<p>1) Проанализировать реализуемые проекты социального партнерства между государством и бизнесом в РФ.</p>
	<b>Раздел - 7</b>	ПК-3, ПК-4	Контрольная работа	<p>1. Кредитование экспортера путем покупки векселей, акцептованных импортером, – это ... (вставить пропущенное слово – форфейтинг, факторинг, учет).</p> <p>2. Бюджетные учреждения в своей деятельности используют ... способ</p>

			работа	амортизации основных средств (вставить пропущенное слово).
	<b>Раздел - 8</b>	ПК-3, ПК-4		<p>1. В статистическом способе оценки финансового риска лежат следующие инструменты: ... (вставить пропущенные понятия – норма доходности, среднее ожидаемое значение события, коэффициент вариации).</p> <p>2. Для оценки эффективности вложений инвестора с учетом коэффициента «бета» используется формула <math>R = R_f + \beta(R_m - R_f)</math>, где <math>\beta</math>: ... (вставить пропущенное понятие – общая доходность рынка, требуемая инвестором норма дохода, уровень изменчивости стоимости ценной бумаги к средней цене котируемых ценных на фондовом рынке).</p>

**4.3.2. Оценочные материалы для проведения промежуточной аттестации обучающихся по дисциплине (модулю)**

**Вопросы/задания для проведения промежуточной аттестации обучающихся по дисциплине (модулю)**

<b>Коды контролируемой компетенций</b>	<b>Вопросы /задания</b>
ПК-3,	<p><b>Теоретический блок вопросов:</b></p> <ol style="list-style-type: none"><li>1. Понятие СНС.</li><li>2. Методы расчета ВВП.</li><li>3. Понятие рынка труда (рабочей силы) и его основных элементов.</li><li>4. Экономически активное и экономически неактивное население.</li><li>5. Занятые и безработные. Состав безработных и его статистическое изучение</li><li>6. Показатели структуры и состава работников на предприятии.</li><li>7. Показатели движения рабочей силы на предприятии.</li><li>8. Методы учёта потерь экономики от трудовых конфликтов.</li><li>9. Понятие уровня жизни населения, его составляющие.</li><li>10. Состав доходов населения.</li><li>11. Методы оценки дифференциации доходов населения</li><li>12. Оценка уровня нищеты и уровня бедности населения.</li><li>13. Индекс человеческого развитие: проблемы определения и критерии.</li><li>14. Индексы нищеты населения (ИНН-1, ИНН-2).</li><li>15. Статистика жилья и жилищных условий.</li></ol>

ПК-4	<ol style="list-style-type: none"> <li>1. Формирование основных направлений Социальной экономики и их эволюция.</li> <li>2. Методология и основные методы экономики социальной сферы.</li> <li>3. Экономическая система: содержание, структура и критерии классификации.</li> <li>4. Характеристика основных классификаций экономических систем.</li> <li>5. Понятие и типы экономических систем. Современные модели социально – ориентированной в рыночной экономике.</li> <li>6. Объективные условия и экономическая система современной России.</li> <li>7. Специфика микроэкономического анализа в социальной экономике.</li> </ol>
------	---

## **РАЗДЕЛ 5. УСЛОВИЯ РЕАЛИЗАЦИИ ДИСЦИПЛИНЫ (МОДУЛЯ)**

### **5.1. Перечень основной и дополнительной учебной литературы для освоения дисциплины (модуля)**

#### **5.1.1. Основная литература**

1. Роик, В. Д. Социальная политика. Финансовые механизмы : учебник и практикум для вузов / В. Д. Роик. — Москва : Издательство Юрайт, 2023. — 570 с. — (Высшее образование). — ISBN 978-5-534-11302-0. — Текст : электронный // Образовательная платформа Юрайт [сайт]. — URL: <https://urait.ru/bcode/517963> (дата обращения: 09.03.2023).

2. Петров, А. Я. Социальное партнерство в сфере труда: история, теория, право : учебник для вузов / А. Я. Петров. — Москва : Издательство Юрайт, 2023. — 348 с. — (Высшее образование). — ISBN 978-5-534-15360-6. — Текст : электронный // Образовательная платформа Юрайт [сайт]. — URL: <https://urait.ru/bcode/520480> (дата обращения: 09.03.2023).

#### **5.1.2. Дополнительная литература**

3. Кубишин, Е. С. Экономика рынка труда : учебное пособие для вузов / Е. С. Кубишин. — Москва : Издательство Юрайт, 2023. — 127 с. — (Высшее образование). — ISBN 978-5-534-13676-0. — Текст : электронный // Образовательная платформа Юрайт [сайт]. — URL: <https://urait.ru/bcode/519481> (дата обращения: 09.03.2023).

4. Восколович, Н. А. Экономика, организация и управление общественным сектором : учебник и практикум для вузов / Н. А. Восколович, Е. Н. Жильцов, С. Д. Еникеева ; под общей редакцией Н. А. Восколович. — 2-е изд., испр. и доп. — Москва : Издательство Юрайт, 2023. — 324 с. — (Высшее образование). — ISBN 978-5-534-05345-6. — Текст : электронный // Образовательная платформа Юрайт [сайт]. — URL: <https://urait.ru/bcode/510895> (дата обращения: 09.03.2023).

## 5.2 Перечень ресурсов информационно-коммуникационной сети «Интернет», необходимых для освоения дисциплины (модуля)

№ №	Название электронного ресурса	Описание электронного ресурса	Используемый для работы адрес
1.	ЭБС «Университетская библиотека онлайн»	Электронная библиотека, обеспечивающая доступ высших и средних учебных заведений, публичных библиотек и корпоративных пользователей к наиболее востребованным материалам по всем отраслям знаний от ведущих российских издательств	<a href="http://biblioclub.ru/">http://biblioclub.ru/</a>
2.	Научная электронная библиотека eLIBRARY.ru	Крупнейший российский информационно-аналитический портал в области науки, технологии, медицины и образования, содержащий рефераты и полные тексты более 34 млн научных публикаций и патентов	<a href="http://elibrary.ru/">http://elibrary.ru/</a>
3.	Образовательная платформа Юрайт	Электронно-библиотечная система для ВУЗов, ССУЗов, обеспечивающая доступ к учебникам, учебной и методической литературе по различным дисциплинам.	<a href="https://urait.ru/">https://urait.ru/</a>
4.	База данных "EastView"	Полнотекстовая база данных периодических изданий	<a href="https://dlib.eastview.com">https://dlib.eastview.com</a>
5.	Электронная библиотека "Grebennikon"	Библиотека предоставляет доступ более чем к 30 журналам, выпускаемых Издательским домом "Гребенников".	<a href="https://grebennikon.ru/">https://grebennikon.ru/</a>

## 5.3 Методические указания для обучающихся по освоению дисциплины (модуля)

Освоение обучающимся дисциплины (модуля) предполагает изучение материалов дисциплины (модуля) на аудиторных занятиях и в ходе самостоятельной работы. Аудиторные занятия проходят в форме лекций, семинаров, практических и лабораторных занятий.

При подготовке к аудиторным занятиям необходимо помнить особенности каждой формы его проведения.

Подготовка к учебному занятию лекционного типа заключается в следующем.

С целью обеспечения успешного обучения обучающийся должен готовиться к лекции, поскольку она является важнейшей формой организации учебного процесса, поскольку:

- знакомит с новым учебным материалом;
- разъясняет учебные элементы, трудные для понимания;
- систематизирует учебный материал;
- ориентирует в учебном процессе.

С этой целью:

- внимательно прочитайте материал предыдущей лекции;
- ознакомьтесь с учебным материалом по учебнику и учебным пособиям с темой прочитанной лекции;
- внесите дополнения к полученным ранее знаниям по теме лекции на полях лекционной тетради;
- запишите возможные вопросы, которые вы зададите лектору на лекции по материалу изученной лекции;
- постарайтесь уяснить место изучаемой темы в своей подготовке;
- узнайте тему предстоящей лекции (по тематическому плану, по информации лектора) и запишите информацию, которой вы владеете по данному вопросу.



Подготовка к занятию семинарского типа

При подготовке и работе во время проведения занятий семинарского типа следует обратить внимание на следующие моменты: на процесс предварительной подготовки, на работу во время занятия, обработку полученных результатов, исправление полученных замечаний.

Предварительная подготовка к учебному занятию семинарского типа заключается в изучении теоретического материала в отведенное для самостоятельной работы время, ознакомление с инструктивными материалами с целью осознания задач практического занятия, техники безопасности при работе с приборами, веществами.

Работа во время проведения учебного занятия семинарского типа включает:

– консультирование студентов преподавателями и вспомогательным персоналом с целью предоставления исчерпывающей информации, необходимой для самостоятельного выполнения предложенных преподавателем задач, ознакомление с правилами техники безопасности при работе в лаборатории;

– самостоятельное выполнение заданий согласно обозначенной учебной программой тематики.

Подготовленная к сдаче на контроль и оценку работа сдается преподавателю. Форма отчетности может быть письменная, устная или две одновременно. Главным результатом в данном случае служит получение положительной оценки по каждому практическому занятию. Это является необходимым условием при проведении рубежного контроля и допуска к зачету и дифф.зачету. При получении неудовлетворительных результатов обучающийся имеет право в дополнительное время пересдать преподавателю работу до проведения промежуточной аттестации.

## **5.4 Информационно-технологическое обеспечение образовательного процесса по дисциплины (модуля)**

### **5.4.1. Средства информационных технологий**

1. Персональные компьютеры;
2. Средства доступа в Интернет;
3. Проектор.

### **5.4.2. Лицензионное и свободно распространяемое программное обеспечение, в том числе отечественного производства:**

1. Операционная система: Astra Linux SE
2. Пакет офисных программ: LibreOffice
3. Справочная система Консультант+
4. Okular или Acrobat Reader DC
5. Ark или 7-zip
6. User Gate
7. TrueConf (client)

### **5.4.3. Информационные справочные системы и профессиональные базы данных**

<b>№ №</b>	<b>Название электронного ресурса</b>	<b>Описание электронного ресурса</b>	<b>Используемый для работы адрес</b>
----------------	--	--------------------------------------	--

1.	ЭБС «Университетская библиотека онлайн»	Электронная библиотека, обеспечивающая доступ высших и средних учебных заведений, публичных библиотек и корпоративных пользователей к наиболее востребованным материалам по всем отраслям знаний от ведущих российских издательств	<a href="http://biblioclub.ru/">http://biblioclub.ru/</a>
2.	Научная электронная библиотека eLIBRARY.ru	Крупнейший российский информационно-аналитический портал в области науки, технологии, медицины и образования, содержащий рефераты и полные тексты более 34 млн научных публикаций и патентов	<a href="http://elibrary.ru/">http://elibrary.ru/</a>
3.	Образовательная платформа Юрайт	Электронно-библиотечная система для ВУЗов, ССУЗов, обеспечивающая доступ к учебникам, учебной и методической литературе по различным дисциплинам.	<a href="https://urait.ru/">https://urait.ru/</a>
4.	База данных "EastView"	Полнотекстовая база данных периодических изданий	<a href="https://dlib.eastview.com">https://dlib.eastview.com</a>
5.	Электронная библиотека "Grebennikon"	Библиотека предоставляет доступ более чем к 30 журналам, выпускаемых Издательским домом "Гребенников".	<a href="https://grebennikon.ru/">https://grebennikon.ru/</a>

### 5.5. Материально-техническое обеспечение образовательного процесса по дисциплине (модулю)

Для изучения дисциплины (модуля) используются:

**Учебная аудитория для занятий лекционного типа** оснащена специализированной мебелью (стол для преподавателя, парты, стулья, доска для написания мелом); техническими средствами обучения (видеопроjectionное оборудование, средства звуковоспроизведения, экран и имеющие выход в сеть Интернет), а также (при наличии) демонстрационными печатными пособиями.

**Учебная аудитория для занятий семинарского типа:** оснащена специализированной мебелью (стол для преподавателя, парты, стулья, доска для написания мелом); техническими средствами обучения (видеопроjectionное оборудование, средства звуковоспроизведения, экран и имеющие выход в сеть Интернет), а также (при наличии) демонстрационными печатными пособиями, экранно-звуковыми средствами обучения, демонстрационными материалами.

**Помещения для самостоятельной работы обучающихся:** оснащены специализированной мебелью (парты, стулья) техническими средствами обучения (персональные компьютеры с доступом в сеть Интернет и обеспечением доступа в электронно-информационную среду университета, программным обеспечением).

### 5.6. Образовательные технологии

При реализации дисциплины (модуля) применяются различные образовательные технологии, в том числе технологии электронного обучения.

Освоение дисциплины (модуля) предусматривает использование в учебном процессе активных и интерактивных форм проведения учебных занятий в форме разбора конкретных ситуаций в сочетании с внеаудиторной работой с целью формирования и развития **профессиональных** навыков обучающихся.

При освоении дисциплины (модуля) предусмотрено применением электронного обучения и дистанционных образовательных технологий.

Учебные часы дисциплины (модуля) предусматривают классическую контактную работу преподавателя с обучающимся в аудитории и контактную работу посредством электронной

информационно-образовательной среды в синхронном и асинхронном режиме (вне аудитории) посредством применения возможностей компьютерных технологий (электронная почта, электронный учебник, тестирование, вебинар, видеофильм, презентация, форум и др.).

В рамках дисциплины (модуля) предусмотрены встречи с руководителями и работниками организаций, деятельность которых связана с *направленностью/ специализацией* реализуемой основной профессиональной образовательной программы.

## ЛИСТ РЕГИСТРАЦИИ ИЗМЕНЕНИЙ

№ п/п	Содержание изменения	Реквизиты документа об утверждении изменения	Дата введения изменения
1.	Утверждена и введена в действие решением Ученого совета факультета на основании Федерального государственного образовательного стандарта, утвержденного приказом Министерства науки и высшего образования Российской Федерации от 12.08.2020 г № 954	Протокол заседания Ученого совета факультета № 9 от «26» апреля 2023 года	01.09.2023
2.	*	Протокол заседания Ученого совета факультета № _____ от «_____» _____ 20____ года	____.____.____
3.	*	Протокол заседания Ученого совета факультета № _____ от «_____» _____ 20____ года	____.____.____
4.	*	Протокол заседания Ученого совета факультета № _____ от «_____» _____ 20____ года	____.____.____



**МИНИСТЕРСТВО НАУКИ И ВЫСШЕГО ОБРАЗОВАНИЯ  
РОССИЙСКОЙ ФЕДЕРАЦИИ**  
Филиал федерального государственного бюджетного  
образовательного учреждения высшего образования  
«РОССИЙСКИЙ ГОСУДАРСТВЕННЫЙ СОЦИАЛЬНЫЙ  
УНИВЕРСИТЕТ» в г. Сочи Краснодарского края



УТВЕРЖДАЮ

И.о. директора филиала РГСУ в  
г. Сочи Краснодарского края

З.А. Еремина

«18» августа 2023 г.

***РАБОЧАЯ ПРОГРАММА ДИСЦИПЛИНЫ (МОДУЛЯ)***

***ФИНАНСОВЫЙ МЕНЕДЖМЕНТ***

***Направление подготовки  
«Экономика»***

***Направленность  
«Экономика и управление предприятием»***

***ОБРАЗОВАТЕЛЬНАЯ ПРОГРАММА ВЫСШЕГО ОБРАЗОВАНИЯ - ПРОГРАММА  
БАКАЛАВРИАТА***

***Форма обучения  
Очная, очно-заочная***

*Сочи 2023*

## СОДЕРЖАНИЕ

1.1 Цель и задачи дисциплины (модуля) .....	4
1.2 Планируемые результаты обучения по дисциплине (модулю) в рамках планируемых результатов освоения основной профессиональной образовательной программы высшего образования – программы специалитета соотнесенные с установленными индикаторами достижения компетенций .....	4
<b>РАЗДЕЛ 2. СТРУКТУРА И СОДЕРЖАНИЕ ДИСЦИПЛИНЫ (МОДУЛЯ).....</b>	<b>5</b>
2.1 Объем дисциплины (модуля), включая контактную работу обучающегося с педагогическими работниками и самостоятельную работу обучающегося.....	5
2.2 Учебно-тематический план дисциплины (модуля).....	6
<b>2.3. Содержание дисциплины (модуля).....</b>	<b>9</b>
<b>РАЗДЕЛ 3. УЧЕБНО-МЕТОДИЧЕСКОЕ ОБЕСПЕЧЕНИЕ САМОСТОЯТЕЛЬНОЙ РАБОТЫ ОБУЧАЮЩИХСЯ ПО ДИСЦИПЛИНЕ (МОДУЛЮ) .....</b>	<b>14</b>
3.1. Виды самостоятельной работы обучающихся по дисциплине (модулю).....	14
3.2 Методические указания к самостоятельной работе по дисциплине (модулю).....	16
<b>РАЗДЕЛ 4. ОЦЕНОЧНЫЕ МАТЕРИАЛЫ ПО ДИСЦИПЛИНЕ (МОДУЛЮ) .....</b>	<b>22</b>
4.1. Форма промежуточной аттестации обучающегося по дисциплине (модулю).....	22
4.2 Оценочные материалы, определяющие процедуры оценивания знаний, умений, навыков и (или) опыта деятельности, характеризующих этапы формирования компетенций .....	22
4.2.1. Организационные основы применения балльно-рейтинговой системы оценки успеваемости обучающихся по дисциплине (модулю) .....	22
<b>4.2.3. Проведение промежуточной аттестации обучающихся по дисциплине (модулю) в соответствии с балльно-рейтинговой системой оценки успеваемости обучающегося .....</b>	<b>23</b>
4.3 Перечень заданий для проведения текущей и промежуточной оценки знаний, умений, навыков и (или) опыта деятельности, характеризующих этапы формирования компетенций.....	24
<b>4.3.1. Оценочные материалы для проведения текущей аттестации и рубежного контроля, обучающихся по дисциплине (модулю).....</b>	<b>24</b>
<b>4.3.2. Оценочные материалы для проведения промежуточной аттестации обучающихся по дисциплине (модулю).....</b>	<b>30</b>
<b>РАЗДЕЛ 5. УСЛОВИЯ РЕАЛИЗАЦИИ ДИСЦИПЛИНЫ (МОДУЛЯ).....</b>	<b>31</b>
5.1. Перечень основной и дополнительной учебной литературы для освоения дисциплины (модуля).....	31
5.1.1. Основная литература .....	31
5.1.2. Дополнительная литература .....	32
5.2 Перечень ресурсов информационно-коммуникационной сети «Интернет», необходимых для освоения дисциплины (модуля).....	32
5.3 Методические указания для обучающихся по освоению дисциплины (модуля) .....	32
5.4 Информационно-технологическое обеспечение образовательного процесса по дисциплины (модуля) .....	33
<b>5.4.1. Средства информационных технологий .....</b>	<b>33</b>
<b>5.4.2. Лицензионное и свободно распространяемое программное обеспечение, в том числе отечественного производства:.....</b>	<b>34</b>
<b>5.4.3. Информационные справочные системы и профессиональные базы данных.....</b>	<b>34</b>
5.5. Материально-техническое обеспечение образовательного процесса по дисциплине (модулю) .	34
5.6. Образовательные технологии .....	35
<b>ЛИСТ РЕГИСТРАЦИИ ИЗМЕНЕНИЙ.....</b>	<b>36</b>

Рабочая программа дисциплины (модуля) «Экономика социальной сферы» разработана на основании федерального государственного образовательного стандарта высшего образования – бакалавриата по направлению подготовки/специальности 38.03.01 Экономика, утвержденного приказом Министерства науки и высшего образования Российской Федерации от 12 августа 2020 № 954, «Экономист предприятия», утвержденного приказом Министерства труда и социальной защиты Российской Федерации от 30.03.2021 г № 161н, «Бухгалтер», утвержденного приказом Министерства труда и социальной защиты Российской Федерации от 21.02.2019 г № 103н учебного плана по основной профессиональной образовательной программе высшего образования - программы бакалавриата по направлению подготовки 38.03.01 Экономика (далее – «ОПОП»).

Рабочая программа дисциплины (модуля) «Экономика социальной сферы» разработана рабочей группой в составе: к.э.н., доцента Царитовой К.Г., к.э.н., доцента Гизятовой А.Ш., к.э.н., доцент Дятловой О.В.,

Рабочая программа дисциплины (модуля) обсуждена и утверждена на заседании факультета экономики и управления  
Протокол № 9 от «26» апреля 2023 года  
д-р эконом.наук, профессор

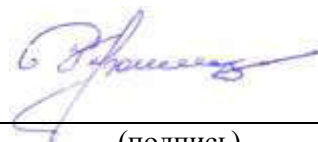


П.В.СОЛОДУХА

(подпись)

Рабочая программа учебной дисциплины рекомендована к утверждению представителями организаций-работодателей:

Национальная ассоциация негосударственных пенсионных фондов,  
Президент



К.С. Угрюмов

(подпись)

Негосударственный пенсионный фонд  
«Благосостояние», Заместитель  
исполнительного директора  
Негосударственного пенсионного фонда  
«Благосостояние»



И.А. Волков

Рабочая программа учебной дисциплины рецензирована и рекомендована к утверждению:

Д.э.н., профессор кафедры управления  
инновациями МГИМО МИД России



А.А. Степанов

К.э.н., доцент факультета экономики  
и управления РГСУ



Ю.Н. Локтионова

Согласовано  
Научная библиотека, директор



И.Г. Малаяр

## РАЗДЕЛ 1. ПАСПОРТ РАБОЧЕЙ ПРОГРАММЫ ДИСЦИПЛИНЫ (МОДУЛЯ)

### 1.1 Цель и задачи дисциплины (модуля)

Цель дисциплины (модуля) заключается в получении обучающимися теоретических знаний в области финансового менеджмента организаций с последующим применением в профессиональной сфере и практических навыков (формирование) по проведению оценки финансового состояния предприятия, ориентации в современной финансовой ситуации.

#### Задачи дисциплины (модуля):

- 1.ознакомление с основами финансового менеджмента, его базовыми концепциями;
- 2.изучение приемов и методов управления капиталом предприятия;
- 3.овладения навыками оптимизации распределения финансовых ресурсов организации;
- 4.формирование и совершенствование умений и навыков реализации основных видов финансовой деятельности менеджера в организации

### 1.2 Планируемые результаты обучения по дисциплине (модулю) в рамках планируемых результатов освоения основной профессиональной образовательной программы высшего образования – программы *специалитета соотнесенные с установленными индикаторами достижения компетенций*

Процесс освоения дисциплины (модуля) направлен на формирование у обучающихся следующих общепрофессиональных и профессиональных компетенций: ПК-4 в соответствии с основной профессиональной образовательной программой высшего образования – программой специалитета по специальности *38.03.01 Экономика*.

В результате освоения дисциплины (модуля) обучающийся должен демонстрировать следующие результаты:

Категория компетенций	Код компетенции Формулировка компетенции	Код и наименование индикатора достижения компетенции	Результаты обучения
	<b>ПК-4</b> Способен проводить финансовый анализ, бюджетирование и управление денежными потоками.	ПК-4.1. Оценивает и анализирует финансовый потенциал, ликвидность и платежеспособность, финансовую устойчивость, прибыльность и рентабельность, инвестиционную привлекательность экономического субъекта. ПК-4.2. Составляет прогнозные сметы и бюджеты, платежные календари, кассовые	<b>Знать:</b> критерии коэффициентов при проведении финансового анализа. <b>Уметь:</b> анализировать и управлять движением денежных потоков. <b>Владеть:</b> навыками составления и проведения бюджетирования и управления денежными потоками.



		<p>планы, обеспечивать составление финансовой части бизнес-планов, расчетов по привлечению кредитов и займов, проспектов эмиссий ценных бумаг экономического субъекта.</p> <p>ПК-</p> <p>4.3.Вырабатывает сбалансированные решения по корректировке стратегии и тактики в области финансовой политики экономического субъекта, вносить соответствующие изменения в финансовые планы (сметы, бюджеты, бизнес-планы).</p>	
--	--	---	--

## РАЗДЕЛ 2. СТРУКТУРА И СОДЕРЖАНИЕ ДИСЦИПЛИНЫ (МОДУЛЯ)

### 2.1 Объем дисциплины (модуля), включая контактную работу обучающегося с педагогическими работниками и самостоятельную работу обучающегося

Общая трудоемкость дисциплины (модуля), изучаемой в семестре 5, составляет 4 зачетных единиц. По дисциплине (модулю) предусмотрен экзамен в семестре 5.

#### Очная форма обучения

Вид учебной работы	Всего часов	Семестры			
		5			
<b>Контактная работа обучающихся с педагогическими работниками (по видам учебных занятий) (всего):</b>	<b>72</b>	<b>72</b>			
Учебные занятия лекционного типа	<b>26</b>	<b>26</b>			
Практические занятия	<b>46</b>	<b>46</b>			
<i>из них: в форме практической подготовки</i>					

Лабораторные занятия					
<i>из них: в форме практической подготовки</i>					
Консультация/Иная контактная работа					
<i>из них: в форме практической подготовки</i>					
<b>Самостоятельная работа обучающихся, всего</b>	<b>63</b>	<b>63</b>			
Форма промежуточной аттестации	<b>зачет</b>	<b>зачет</b>			
<b>Контроль промежуточной аттестации (час)</b>	<b>9</b>	<b>9</b>			
<b>ОБЪЕМ ДИСЦИПЛИНЫ (МОДУЛЯ) В ЧАСАХ</b>	<b>144</b>	<b>144</b>			

**Очно-заочная форма обучения**

Вид учебной работы	Всего часов	Семестры			
		5			
<b>Контактная работа обучающихся с педагогическими работниками (по видам учебных занятий) (всего):</b>	<b>48</b>	<b>48</b>			
Учебные занятия лекционного типа	<b>16</b>	<b>16</b>			
Практические занятия	<b>32</b>	<b>32</b>			
<i>из них: в форме практической подготовки</i>					
Лабораторные занятия					
<i>из них: в форме практической подготовки</i>					
Консультация/Иная контактная работа					
<i>из них: в форме практической подготовки</i>					
<b>Самостоятельная работа обучающихся, всего</b>	<b>87</b>	<b>87</b>			
Форма промежуточной аттестации	<b>зачет</b>	<b>зачет</b>			
<b>Контроль промежуточной аттестации (час)</b>	<b>9</b>	<b>9</b>			
<b>ОБЪЕМ ДИСЦИПЛИНЫ (МОДУЛЯ) В ЧАСАХ</b>	<b>144</b>	<b>144</b>			

**2.2. Учебно-тематический план дисциплины (модуля)**

*Очной формы обучения*

Раздел, тема	Виды учебной работы, академических часов			
	Всего	только	льная	работ
				Контактная работа обучающихся с педагогическими работниками

			<b>Всего</b>	<b>Лекционные занятия</b>	<i>из них: в форме практической подготовки</i>	<b>Семинарские/практические занятия</b>	<i>из них: в форме практической подготовки</i>	<b>Лабораторные занятия</b>	<b>Консультации/Иная контактная работа</b>	<i>из них: в форме практической подготовки</i>
<b>Семестр 5</b>										
Раздел 1. Введение в финансовый менеджмент. Цель, задачи, предмет финансового менеджмента. Риск и неопределенность в финансовом менеджменте.	<b>31</b>	<b>15</b>	<b>16</b>	<b>6</b>		<b>10</b>				
Раздел 2. Информационное обеспечение и сопровождение финансового менеджмента. Пользователи финансовой информации, их классификация. Интересы пользователей финансовой информации	<b>34</b>	<b>16</b>	<b>18</b>	<b>6</b>		<b>12</b>				
Раздел 3. Источники и формы финансирования организации: экономическая сущность и виды. Внешние источники финансирования организации. Выпуск обыкновенных и привилегированных акций как источник финансирования организации	<b>34</b>	<b>16</b>	<b>18</b>	<b>6</b>		<b>12</b>				
Раздел 4. Внутренние источники финансирования организации. Реинвестирование прибыли. Понятие базовой и разводненной прибыли на акцию.	<b>36</b>	<b>16</b>	<b>20</b>	<b>8</b>		<b>12</b>				
<b>Контроль промежуточной аттестации (час)</b>	<b>9</b>									
<b>Общий объем, часов</b>	<b>144</b>	<b>63</b>	<b>72</b>	<b>26</b>		<b>46</b>				
<b>Форма промежуточной аттестации</b>	<b>Зачет</b>									

Раздел, тема	Виды учебной работы, академических часов								
	Всего	Самостоятельная работа	Контактная работа обучающихся с педагогическими работниками						
			Всего	Лекционные занятия	из них: в форме практической подготовки	Семинарские/практические занятия	из них: в форме практической подготовки	Лабораторные занятия	Консультации/Иная контактная работа

### Очно-заочная форма обучения

Раздел, тема	Виды учебной работы, академических часов									
	Всего	Самостоятельная работа	Контактная работа обучающихся с педагогическими работниками							
			Всего	Лекционные занятия	из них: в форме практической подготовки	Семинарские/практические занятия	из них: в форме практической подготовки	Лабораторные занятия	Консультации/Иная контактная работа	из них: в форме практической
<b>Семестр 5</b>										
Раздел 1. Введение в финансовый менеджмент. Цель, задачи, предмет финансового менеджмента. Риск и неопределенность в финансовом менеджменте.	31	19	12	4			8			
Раздел 2. Информационное обеспечение и сопровождение финансового менеджмента. Пользователи финансовой информации, их классификация. Интересы пользователей финансовой информации	34	22	12	4			8			
Раздел 3. Источники и формы финансирования организации: экономическая сущность и	34	22	12	4			8			

Раздел, тема	Виды учебной работы, академических часов									
	Всего	Самостоятельная работа	Контактная работа обучающихся с педагогическими работниками							
			Всего	Лекционные занятия	из них: в форме практической подготовки	Семинарские/практические занятия	из них: в форме практической подготовки	Лабораторные занятия	Консультации/Иная контактная работа	из них: в форме практической
виды. Внешние источники финансирования организации. Выпуск обыкновенных и привилегированных акций как источник финансирования организации										
Раздел 4. Внутренние источники финансирования организации. Реинвестирование прибыли. Понятие базовой и разводненной прибыли на акцию.	34	22	12	4			8			
Контроль промежуточной аттестации (час)	9									
Общий объем, часов	144	87	48	16			32			
Форма промежуточной аттестации	Зачет									

### 2.3. Содержание дисциплины (модуля)

**Раздел 1. Введение в финансовый менеджмент. Цель, задачи, предмет финансового менеджмента. Риск и неопределенность в финансовом менеджменте.**

**Перечень изучаемых элементов содержания:** предмет финансового менеджмента; связь финансового менеджмента с другими экономическими дисциплинами; цели и задачи управления финансами; основополагающие концепции финансового менеджмента; финансовый менеджер, профессиональные обязанности, функции и задачи, главный критерий оценки деятельности финансового менеджера.

#### **Тема 1.1. ЦЕЛЬ, ЗАДАЧИ, ПРЕДМЕТ ФИНАНСОВОГО МЕНЕДЖМЕНТА.**

### **Перечень изучаемых элементов содержания**

Концепция устойчивого развития. Глобализация как процесс, глобализм как явление. Профессиональные стандарты специалиста в сфере финансов, финансового менеджмента, управления рисков и т.д. Комплементарность дисциплин: финансы организации, финансовый менеджмент, финансовая стратегия, финансовое планирование, финансовый контроль и др. Теория, методы, приемы, концепции, модели в управлении финансами на микроуровне экономики. Микро-, мезо-, макро-, мета- уровни экономики.

### **Тема 1.2. РИСК И НЕОПРЕДЕЛЕННОСТЬ В ФИНАНСОВОМ МЕНЕДЖМЕНТЕ.**

#### **Перечень изучаемых элементов содержания:**

Риск как объект диагностики и оценки. Формула риска. Управленческий механизм риск-менеджмента. Финансовый аспект управления рисками. Риск-менеджмент в банках и Базельский процесс. Инструментарий управления рисками. Стандартизация в риск-менеджменте. Управление рисками в организации. Управление рисками фондового рынка. Управление рисками в страховании. Управление рисками в банковском деле.

### **ЗАДАНИЯ К ПРАКТИЧЕСКИМ ЗАНЯТИЯМ РАЗДЕЛА 1.**

**Тема практического занятия: \_\_ ЦЕЛЬ, ЗАДАЧИ, ПРЕДМЕТ ФИНАНСОВОГО МЕНЕДЖМЕНТА. \_**

**Форма практического задания: реферат**

#### **Темы рефератов**

1. История и развитие финансовых отношений.
2. Финансы торговли.
3. Корпоративные финансы.
4. Сущность финансового менеджмента
5. Назначение финансового менеджмента
6. Задачи финансового менеджмента.
7. Снижение рисков предприятия с использованием страхования.
8. Организация финансов предприятий (коммерческих) муниципальных и др.).
9. Организация финансов предприятий (государственных).
10. Организация финансов предприятий (муниципальных и др.).

**Тема практического занятия: \_\_ РИСК И НЕОПРЕДЕЛЕННОСТЬ В ФИНАНСОВОМ МЕНЕДЖМЕНТЕ.**

**Форма практического задания: реферат**

#### **Темы рефератов**

1. Инвестиционные риски в деятельности хозяйствующего субъекта
2. Минимизация рисков учета и отчетности деятельности организации
3. Управление финансовыми рисками организации

4. Минимизация рисков логистических процессов
5. Риски в реальном секторе экономики
6. Экологическая риски и их регулирование
7. Диагностика и мониторинг экономической безопасности страны
8. Политические риски.
9. Понятие риска. Риск-менеджмент
10. Особенности управления риском в банковской организации

## **РУБЕЖНЫЙ КОНТРОЛЬ К РАЗДЕЛУ 1.**

**форма рубежного контроля – тестирование.**

## **РАЗДЕЛ 2. ИНФОРМАЦИОННОЕ ОБЕСПЕЧЕНИЕ И СОПРОВОЖДЕНИЕ ФИНАНСОВОГО МЕНЕДЖМЕНТА. ПОЛЬЗОВАТЕЛИ ФИНАНСОВОЙ ИНФОРМАЦИИ, ИХ КЛАССИФИКАЦИЯ. ИНТЕРЕСЫ ПОЛЬЗОВАТЕЛЕЙ ФИНАНСОВОЙ ИНФОРМАЦИИ.**

**Перечень изучаемых элементов содержания:** учетная политика организации; бухгалтерский учет и бухгалтерская отчетность как традиционный источник информации; особенности публичной отчетности общества; интегрированная отчетность; финансовая отчетность; финансовая и нефинансовая информация об организации; корпоративный социальный отчет; стандарты социальной отчетности; корпоративная социальная ответственность; пользователи финансовой информации; подходы к классификации пользователей финансовой информации; противоречивые интересы различных групп пользователей финансовой информации; группы влияния; стейкхолдеры; пользователи бухгалтерской отчетности; агенты экономики.

### **Тема 2.1. ИНФОРМАЦИОННОЕ ОБЕСПЕЧЕНИЕ И СОПРОВОЖДЕНИЕ ФИНАНСОВОГО МЕНЕДЖМЕНТА.**

#### **Перечень изучаемых элементов содержания**

Баланс организации, его состав, структура, содержание.  
Отчет о финансовых результатах деятельности организации.  
Отчет о движении денежных средств. Две формы представления: на основе информации о денежных средствах и на основе информации о работающем капитале.  
Особенности отчетности предприятий торговли.  
Классификация источников информационного обеспечения.  
Современные виды отчетности организации, их специфика и назначение.

### **Тема 2.2. ПОЛЬЗОВАТЕЛИ ФИНАНСОВОЙ ИНФОРМАЦИИ, ИХ КЛАССИФИКАЦИЯ. ИНТЕРЕСЫ ПОЛЬЗОВАТЕЛЕЙ ФИНАНСОВОЙ ИНФОРМАЦИИ.**

#### **Перечень изучаемых элементов содержания**

Классификация пользователей финансовой информации.  
Стейкхолдерская теория.  
Агенты поведенческой экономики.  
Конфликт интересов различных групп пользователей бухгалтерской отчетности.  
Годовое общее собрание акционеров как орган управления публичным обществом.

## **ЗАДАНИЯ К ПРАКТИЧЕСКИМ ЗАНЯТИЯМ РАЗДЕЛА 2**

**Тема практического занятия: \_\_\_\_\_ ИНФОРМАЦИОННОЕ ОБЕСПЕЧЕНИЕ И СОПРОВОЖДЕНИЕ ФИНАНСОВОГО МЕНЕДЖМЕНТА.**

**Форма практического задания:** реферат.

**Темы рефератов:**

1. Концепция денежного потока
2. Теория портфеля
3. Концепция временной ценности денежных ресурсов
4. Концепция компромисса между риском и доходностью
5. Концепция цены капитала
6. Концепция эффективности рынка капитала
7. Концепция асимметрии информации
8. Концепция агентских отношений
9. Концепция альтернативных затрат
10. Концепция временной неограниченности функционирования хозяйствующего субъекта.

**РУБЕЖНЫЙ КОНТРОЛЬ К РАЗДЕЛУ 2: форма рубежного контроля – тестирование.**

**РАЗДЕЛ 3. ИСТОЧНИКИ И ФОРМЫ ФИНАНСИРОВАНИЯ ОРГАНИЗАЦИИ: ЭКОНОМИЧЕСКАЯ СУЩНОСТЬ И ВИДЫ. ВНЕШНИЕ ИСТОЧНИКИ ФИНАНСИРОВАНИЯ ОРГАНИЗАЦИИ. ВЫПУСК ОБЫКНОВЕННЫХ И ПРИВИЛЕГИРОВАННЫХ АКЦИЙ КАК ИСТОЧНИК ФИНАНСИРОВАНИЯ ОРГАНИЗАЦИИ.**

**Перечень изучаемых элементов содержания:** внешние и внутренние источники финансирования; долгосрочные и краткосрочные источники финансирования; собственный и заемный капитал.

**Тема 3.1. ВНЕШНИЕ ИСТОЧНИКИ ФИНАНСИРОВАНИЯ ОРГАНИЗАЦИИ.**

**Перечень изучаемых элементов содержания**

Овердрафт. Лизинг. Коммерческие векселя. Факторинг. Банковский кредит.

**Тема 3.2. ОБЫКНОВЕННЫЕ И ПРИВИЛЕГИРОВАННЫЕ АКЦИИ.**

**Перечень изучаемых элементов содержания**

Конвертируемые ценные бумаги организации.

Виды привилегированных акций.

Дробные акции.

Голосующие и неголосующие акции.

Обыкновенные акции.

**ЗАДАНИЯ К ПРАКТИЧЕСКИМ ЗАНЯТИЯМ РАЗДЕЛА 3.**



**Тема практического занятия: \_\_ ОБЫКНОВЕННЫЕ И ПРИВИЛЕГИРОВАННЫЕ АКЦИИ.**

**Форма практического задания:** расчетно-практическая задача.

**Темы расчетно-практических задач:**

Задача 1. На основе реестра акционеров за отчетный год рассчитайте средневзвешенное количество обыкновенных акций, находящихся в обращении в течение отчетного года.

**РУБЕЖНЫЙ КОНТРОЛЬ К РАЗДЕЛУ 3: форма рубежного контроля – тестирование.**

**РАЗДЕЛ 4. ВНУТРЕННИЕ ИСТОЧНИКИ ФИНАНСИРОВАНИЯ ОРГАНИЗАЦИИ. РЕИНВЕСТИРОВАНИЕ ПРИБЫЛИ. ПОНЯТИЕ БАЗОВОЙ И РАЗВОДНЕННОЙ ПРИБЫЛИ НА АКЦИЮ.**

**Перечень изучаемых элементов содержания:** реинвестирование прибыли; резервный капитал; средневзвешенное количество обыкновенных акций; конвертируемые ценные бумаги организации..

**Тема 4.1. РЕИНВЕСТИРОВАНИЕ ПРИБЫЛИ.**

**Перечень изучаемых элементов содержания**

Причины принятия решения о реинвестировании прибыли.

Понятие чистой и нераспределенной прибыли.

Источники выплаты дивидендов по привилегированным акциям и обыкновенным акциям.

Увеличение собственного капитала организации за счет реинвестирования прибыли как источник расширения бизнеса.

Влияние на стоимость акций общества решения о реинвестировании прибыли.

**Тема 4.2. ПОНЯТИЕ БАЗОВОЙ И РАЗВОДНЕННОЙ ПРИБЫЛИ НА АКЦИЮ.**

**Перечень изучаемых элементов содержания**

Методика расчета показателя базовой прибыли на акцию.

Методика расчета показателя разводненной прибыли на акцию.

Методика расчета показателя средневзвешенного количества обыкновенных акций.

Понятие базовой прибыли на акции.

Причины разводнения прибыли.

Виды прибылей (убытков) организации.

**ЗАДАНИЯ К ПРАКТИЧЕСКИМ ЗАНЯТИЯМ РАЗДЕЛА 4.**

**Тема практического занятия: ПОНЯТИЕ БАЗОВОЙ И РАЗВОДНЕННОЙ ПРИБЫЛИ НА АКЦИЮ.**

**Форма практического задания:** расчетно-практическая задача.

**Пример практико-ориентированного задания к разделу 4:**

1. На основе предложенной информации рассчитать показатель базовой прибыли на акцию.
2. На основе предложенной информации рассчитать показатель разводненной прибыли на акцию.

**РУБЕЖНЫЙ КОНТРОЛЬ К РАЗДЕЛУ 4: форма рубежного контроля – тестирование.**

**РАЗДЕЛ 3. УЧЕБНО-МЕТОДИЧЕСКОЕ ОБЕСПЕЧЕНИЕ САМОСТОЯТЕЛЬНОЙ РАБОТЫ ОБУЧАЮЩИХСЯ ПО ДИСЦИПЛИНЕ (МОДУЛЮ)**

**3.1. Виды самостоятельной работы обучающихся по дисциплине (модулю)**

*Очной формы обучения*

Раздел, тема	Количество часов	Вид самостоятельной работы
<b>Модуль 1. Семестр _5</b>		
Раздел 1. Введение в финансовый менеджмент. Цель, задачи, предмет финансового менеджмента. Риск и неопределенность в финансовом менеджменте.	<b>15</b>	Реферат
Раздел 2. Информационное обеспечение и сопровождение финансового менеджмента. Пользователи финансовой информации, их классификация. Интересы пользователей финансовой информации.	<b>16</b>	расчетно-аналитическое задание
Раздел 3. Источники и формы финансирования организации: экономическая сущность и виды. Внешние источники финансирования организации. Выпуск обыкновенных и привилегированных акций как источник финансирования организации.	<b>16</b>	кейс
Раздел 4. Внутренние источники финансирования организации.	<b>16</b>	расчетно-аналитическое задание

Реинвестирование прибыли. Понятие базовой и разводненной прибыли на акцию.		
<b>Общий объем по модулю/семестру, часов</b>	<b>63</b>	
<b>Общий объем по дисциплине (модулю), часов</b>	<b>63</b>	

### Очно-заочная форма обучения

Раздел, тема	Количество часов	Вид самостоятельной работы
<b>Модуль 1. Семестр _5</b>		
Раздел 1. Введение в финансовый менеджмент. Цель, задачи, предмет финансового менеджмента. Риск и неопределенность в финансовом менеджменте.	<b>21</b>	Реферат
Раздел 2. Информационное обеспечение и сопровождение финансового менеджмента. Пользователи финансовой информации, их классификация. Интересы пользователей финансовой информации.	<b>22</b>	расчетно-аналитическое задание
Раздел 3. Источники и формы финансирования организации: экономическая сущность и виды. Внешние источники финансирования организации. Выпуск обыкновенных и привилегированных акций как источник финансирования организации.	<b>22</b>	кейс
Раздел 4. Внутренние источники финансирования организации. Реинвестирование прибыли. Понятие базовой и разводненной прибыли на акцию.	<b>22</b>	расчетно-аналитическое задание
<b>Общий объем по</b>		

модулю/семестру, часов	87	
Общий объем по дисциплине (модулю), часов	87	

### 3.2 Методические указания к самостоятельной работе по дисциплине (модулю)

**Задания для самостоятельной работы к Разделу 1. Введение в финансовый менеджмент. Цель, задачи, предмет финансового менеджмента. Риск и неопределенность в финансовом менеджменте.**

**Вопросы для самостоятельной работы к Разделу 1. Введение в финансовый менеджмент. Цель, задачи, предмет финансового менеджмента. Риск и неопределенность в финансовом менеджменте.**

1. В чем заключается предмет финансового менеджмента?
2. Раскройте взаимосвязь финансового менеджмента с другими экономическими дисциплинами?
3. Назовите цели и задачи управления финансами?
4. Какие основополагающие концепции финансового менеджмента вам известны?
5. Кто такой финансовый менеджер, профессиональные обязанности, функции и задачи, главный критерий оценки деятельности финансового менеджера?

#### Перечень тем рефератов к Разделу 1:

1. Портрет финансового менеджера.
2. Роль финансового анализа в системе финансового менеджмента.
3. Методы финансового менеджмента (общеекономические, прогнозно-аналитические, специальные).
4. Основные направления управления финансами на макро- и микроуровне.
5. Генезис основных подходов к определению целевой функции финансового менеджмента.
6. Особенности отечественной школы финансового менеджмента.
7. Финансовый рынок и его важнейшие элементы.
8. Организационная структура финансового менеджмента.
9. Концепция временной неограниченности функционирования хозяйствующего субъекта; концепция имущественной и правовой обособленности субъекта хозяйствования.
10. Концепция альтернативных затрат.
11. Портфельная теория.
12. Концепция денежного потока.
13. Концепция эффективности рынка капитала.
14. Риск-менеджмент в банках и Базельский процесс.
15. Инструментарий управления рисками.

#### Литература для самостоятельного изучения к Разделу 1.

1. Финансовый менеджмент : учебник для академического бакалавриата / Г. Б. Поляк [и др.] ; ответственный редактор Г. Б. Поляк. — 4-е изд., перераб. и доп. — Москва : Издательство Юрайт, 2022. — 456 с. — (Авторский учебник). — ISBN 978-5-9916-4395-5. — Текст : электронный // Образовательная платформа Юрайт [сайт]. — URL: <https://urait.ru/bcode/507804> (дата обращения: 01.03.2023).

2. Лукасевич, И. Я. Финансовый менеджмент в 2 ч. Часть 1. Основные понятия, методы и концепции : учебник и практикум для вузов / И. Я. Лукасевич. — 4-е изд., перераб. и доп. — Москва : Издательство Юрайт, 2023. — 377 с. — (Высшее образование). — ISBN 978-5-534-03726-5. — Текст : электронный // Образовательная платформа Юрайт [сайт]. — URL: <https://urait.ru/bcode/510822> (дата обращения: 01.03.2023).

## Задания для самостоятельной работы к Разделу 2. ИНФОРМАЦИОННОЕ ОБЕСПЕЧЕНИЕ И СОПРОВОЖДЕНИЕ ФИНАНСОВОГО МЕНЕДЖМЕНТА. ПОЛЬЗОВАТЕЛИ ФИНАНСОВОЙ ИНФОРМАЦИИ, ИХ КЛАССИФИКАЦИЯ. ИНТЕРЕСЫ ПОЛЬЗОВАТЕЛЕЙ ФИНАНСОВОЙ ИНФОРМАЦИИ

### Вопросы для самостоятельной работы к Разделу 2.

1. В чем заключается учетная политика организации?
2. Перечислите формы бухгалтерской отчетности?
3. Назовите особенности публичной отчетности общества?
4. Что такое интегрированная отчетность?
5. Назовите финансовую и нефинансовую информацию организации?
6. Что такое корпоративный социальный отчет?
7. Назовите стандарты социальной отчетности?
8. Кто является пользователем финансовой информации?
9. Перечислите подходы к классификации пользователей финансовой информации?
10. В чем заключаются противоречивые интересы различных групп пользователей финансовой информации?

### Перечень видов расчетно-аналитических заданий к разделу 2.

**Задание 1.** Определите дивиденды по обыкновенной акции и расположите всех держателей ценных бумаг ПАО «Вымпел» по степени убывания доходности финансовых инструментов, если известны следующие данные: чистая прибыль – 2 000 тыс. руб.; эмиссия обыкновенных акций – 900 шт.; привилегированных акций – 100 шт.; облигаций – 200 шт.; номинальная стоимость эмитированных ценных бумаг – 10 000 руб. Купонная доходность облигации составляет 10%, дивиденд по привилегированным акциям – 12%.

**Задание 2.** Рассчитать сумму и структуру расходов предприятия.

На основе данных бухгалтерского учета, приведенных в таблице, необходимо рассчитать сумму расходов предприятия на начало отчетного периода и на конец отчетного периода

#### Исходные данные

Наименование расходов по видам деятельности	На начало периода, тыс. руб.	На конец периода, тыс. руб.
Расходы (затраты) на покупку сырья и материалов для производства продукции	720,0	780,0
Расходы на топливо, электрическую, тепловую энергию и газ	110,0	130,0
Расходы на оплату труда	190,0	210,0
Расходы на социальные нужды	60,0	70,0
Амортизационные отчисления	72,0	78,0
Коммерческие расходы	30,0	32,0
Операционные расходы (предоставленные за плату во временное пользование активами), участие в уставных капиталах других организаций	3,0	3,0
Уплата процентов за кредиты и займы	20,0	22,0
Штрафы, пени уплаченные	50,0	45,0
Расходы по внесению средств в складочные	20,0	20,0

Наименование расходов по видам деятельности	На начало периода, тыс. руб.	На конец периода, тыс. руб.
капиталы других организаций, приобретение акций		
Расходы на благотворительную деятельность	10,0	10,0

### Литература для самостоятельного изучения к Разделу 2.

1. Финансовый менеджмент : учебник для академического бакалавриата / Г. Б. Поляк [и др.] ; ответственный редактор Г. Б. Поляк. — 4-е изд., перераб. и доп. — Москва : Издательство Юрайт, 2022. — 456 с. — (Авторский учебник). — ISBN 978-5-9916-4395-5. — Текст : электронный // Образовательная платформа Юрайт [сайт]. — URL: <https://urait.ru/bcode/507804> (дата обращения: 01.03.2023).

2. Лукасевич, И. Я. Финансовый менеджмент в 2 ч. Часть 1. Основные понятия, методы и концепции : учебник и практикум для вузов / И. Я. Лукасевич. — 4-е изд., перераб. и доп. — Москва : Издательство Юрайт, 2023. — 377 с. — (Высшее образование). — ISBN 978-5-534-03726-5. — Текст : электронный // Образовательная платформа Юрайт [сайт]. — URL: <https://urait.ru/bcode/510822> (дата обращения: 01.03.2023).

### Задания для самостоятельной работы к Разделу 3. ИСТОЧНИКИ И ФОРМЫ ФИНАНСИРОВАНИЯ ОРГАНИЗАЦИИ: ЭКОНОМИЧЕСКАЯ СУЩНОСТЬ И ВИДЫ. ВНЕШНИЕ ИСТОЧНИКИ ФИНАНСИРОВАНИЯ ОРГАНИЗАЦИИ. ВЫПУСК ОБЫКНОВЕННЫХ И ПРИВИЛЕГИРОВАННЫХ АКЦИЙ КАК ИСТОЧНИК ФИНАНСИРОВАНИЯ ОРГАНИЗАЦИИ.

#### Вопросы для самостоятельной работы к Разделу 3.

1. Перечислите внешние источники финансирования?
2. Раскройте какие источники относятся к внутренним источникам финансирования?
3. Приведите примеры долгосрочных и краткосрочных источников финансирования.
4. Что такое собственный капитал?
5. Что такое заемный капитал?

#### Перечень видов кейсов к разделу 3.

**Кейс 1.** Фирма, главный офис и заводы которой расположены в Великобритании, занимается производством парфюмерных товаров. 70 % прибыли фирма получает от реализации оригинальной зубной пасты в различных ее модификациях. В течение последних трех лет около 65 % сбыта зубной пасты приходится на долю одной из арабских стран Персидского залива, где данная фирма контролирует рынок аналогичной продукции, обеспечивая себе устойчивый рост прибыли за счет постоянного увеличения сбыта зубной пасты. Другие иностранные производители зубных паст не проявляют пока интереса к распространению своей продукции в данной стране, т.к. для этого требуется пройти определенную процедуру регистрации, а также выполнить все надписи на тюбике и упаковке на арабском языке с учетом местного диалекта. Конкуренция со стороны местных производителей минимальна ввиду неразвитости их производственной базы и более низкого качества продукции.

Однако неделю назад в местных средствах массовой информации, включая радио и телевидение, началась кампания по дискредитации продукции фирмы на основании ложного утверждения о наличии в составе выпускаемых ею зубных паст добавок свиного жира, в результате чего их сбыт сократился на 70%.

Задание разработать стратегию и тактику выхода фирмы из кризиса.

**Кейс 2.** Какой из двух предложенных ниже вариантов финансового оздоровления и повышения стоимости предприятия более предпочтителен с точки зрения ликвидации угрозы банкротства? Коэффициент текущей ликвидности предприятия равен 0,7, краткосрочная задолженность предприятия составляет 500 тыс. руб. и не меняется со временем в обоих вариантах.

Вариант 1. Продажа недвижимости и оборудования с вероятной выручкой от этого на сумму 600 тыс. руб.

Вариант 2. В течение того же времени освоение новой имеющей спрос продукции и получение от продаж чистой прибыли 400 тыс. руб. При этом необходимые для освоения выпуска новой продукции инвестиции в размере 200 тыс. руб. финансируются из выручки от продажи избыточных для выпуска данной продукции недвижимости и оборудования.

**Кейс 3.** Сумма сомнительного долга (возврат его проблематичен), который подлежит погасить через месяц (без уплаты процентов за оставшийся месяц) составляет 1 млн руб. Ставка дисконта, учитывающая риск невозврата не реструктурированного долга, оценивается в 120%.

Представлен бизнес-план финансового оздоровления предприятия должника, по результатам анализа которого риск невозврата долга при отсрочке его не менее чем на один год уменьшается до такой степени, что принимаемая для дисконтирования отложенного долга ставка дисконтирования оказывается равной 24% годовых. Какие два равноценных варианта схемы реструктуризации долга могут быть выбраны в качестве взаимозаменяемых, потому что они в равной мере обеспечивают финансовую эквивалентность для кредитора не реструктурированного и реструктурированного долга.

### Литература для самостоятельного изучения к Разделу 3.

1. Финансовый менеджмент : учебник для академического бакалавриата / Г. Б. Поляк [и др.] ; ответственный редактор Г. Б. Поляк. — 4-е изд., перераб. и доп. — Москва : Издательство Юрайт, 2022. — 456 с. — (Авторский учебник). — ISBN 978-5-9916-4395-5. — Текст : электронный // Образовательная платформа Юрайт [сайт]. — URL: <https://urait.ru/bcode/507804> (дата обращения: 01.03.2023).

2. Лукасевич, И. Я. Финансовый менеджмент в 2 ч. Часть 1. Основные понятия, методы и концепции : учебник и практикум для вузов / И. Я. Лукасевич. — 4-е изд., перераб. и доп. — Москва : Издательство Юрайт, 2023. — 377 с. — (Высшее образование). — ISBN 978-5-534-03726-5. — Текст : электронный // Образовательная платформа Юрайт [сайт]. — URL: <https://urait.ru/bcode/510822> (дата обращения: 01.03.2023).

### Задания для самостоятельной работы к Разделу 4. ВНУТРЕННИЕ ИСТОЧНИКИ ФИНАНСИРОВАНИЯ ОРГАНИЗАЦИИ. РЕИНВЕСТИРОВАНИЕ ПРИБЫЛИ. ПОНЯТИЕ БАЗОВОЙ И РАЗВОДНЕННОЙ ПРИБЫЛИ НА АКЦИЮ.

#### Вопросы для самостоятельной работы к Разделу 4.

1. Что такое реинвестирование прибыли?
2. Что представляет собой резервный капитал?
3. В чем заключаются преимущества и недостатки отдельных источников внутреннего финансирования?
4. Назовите причины принятия решения о реинвестировании прибыли?
5. Перечислите источники выплаты дивидендов по привилегированным акциям и обыкновенным акциям?

## **Перечень видов расчетно -аналитического задания к разделу 4**

**Задача 1.** Рассчитать годовые суммы амортизации по объекту основных фондов нелинейным способом (метод уменьшаемого остатка). Приобретен объект основных фондов амортизируемой стоимостью 300 млн. руб. Срок полезного использования 5 лет, коэффициент ускорения 2.

**Задача 2.** Затраты на 1000 единиц продукции формировались исходя из следующего: заработная плата - 20 млн. руб., сырье и материалы - 30 млн. руб., здания и сооружения - 250 млн. руб., оборудование - 1 00 млн. руб.

Продана вся продукция по цене 122, 5 тыс. руб., норма амортизации зданий и сооружений составляет 5%, а срок службы оборудования в среднем равен 5 годам. Определите валовую прибыль предприятия.

**Задача 3.** Определить норматив оборотных средств по готовой продукции по следующим данным: 1. выпуск готовой продукции в 4 квартале планируемого года в отпускных ценах представлен – 400 млн. руб., техническими нормами, действующими на предприятии установлены затраты времени: а) на подбор и комплектование партии отгруженной продукции – 4 дня; б) на упаковку – 1 день; в) на транспортировку до станции отправления и отгрузку - 3 дня.

**Задача 4.** Стоимость основных средств на начало отчетного периода составляла 88 050 тыс. руб., со сроком полезного использования – 6 лет.

Норма амортизационных отчислений – 16% ( $1/6 * 100\%$ ).

В 1 квартале поступило основных средств на сумму 3520 руб., во 2-ом квартале поступило основных средств на сумму 530 руб. В 3 квартале отчетного периода выбыло основных средств на сумму 3300 тыс. руб., в 4-ом квартале выбытие основных средств сократилось до 120 тыс. руб.

На основе представленных данных рассчитайте следующее:

- 1) Сумму износа основных средств
- 2) Величину основных производственных средств
- 3) Среднегодовую стоимость основных средств

### **Задача 5.**

Стоимость основных средств на начало отчетного периода составляла 88 050 тыс. руб., со сроком полезного использования – 6 лет. Норма амортизационных отчислений – 16% ( $1/6 * 100\%$ ).

В 1 квартале поступило основных средств на сумму 3520 руб., во 2-ом квартале поступило основных средств на сумму 530 руб. В 3 квартале отчетного периода выбыло основных средств на сумму 3300 тыс. руб., в 4-ом квартале выбытие основных средств сократилось до 120 тыс. руб.

На основе представленных данных рассчитайте следующее:

- 1) Коэффициент обновления и выбытия основных средств
- 2) Коэффициент годности основных средств.

### **Задача 6.**

На начало текущего года стоимость основных средств на предприятии - 69 400 тыс. руб. В течение года вводятся новые основные средства:

с 1 апреля на 8 300 тыс. руб., а в августе - на 5 700 тыс. руб. В сентябре выбывают основные средства на 9 600 тыс. руб. В плановом году предполагается увеличить среднегодовую стоимость основных средств на 3 400 тыс. руб. Выручка от реализации продукции в текущем году 210 300 тыс. руб., в плановом году - 250 600 тыс. руб.

Рассчитать показатели эффективности использования основных средств в текущем и плановом годах.



1. Финансовый менеджмент : учебник для академического бакалавриата / Г. Б. Поляк [и др.] ; ответственный редактор Г. Б. Поляк. — 4-е изд., перераб. и доп. — Москва : Издательство Юрайт, 2022. — 456 с. — (Авторский учебник). — ISBN 978-5-9916-4395-5. — Текст : электронный // Образовательная платформа Юрайт [сайт]. — URL: <https://urait.ru/bcode/507804> (дата обращения: 01.03.2023).

2. Лукасевич, И. Я. Финансовый менеджмент в 2 ч. Часть 1. Основные понятия, методы и концепции : учебник и практикум для вузов / И. Я. Лукасевич. — 4-е изд., перераб. и доп. — Москва : Издательство Юрайт, 2023. — 377 с. — (Высшее образование). — ISBN 978-5-534-03726-5. — Текст : электронный // Образовательная платформа Юрайт [сайт]. — URL: <https://urait.ru/bcode/510822> (дата обращения: 01.03.2023).

3. Лукасевич, И. Я. Финансовый менеджмент в 2 ч. Часть 2. Инвестиционная и финансовая политика фирмы : учебник и практикум для вузов / И. Я. Лукасевич. — 4-е изд., перераб. и доп. — Москва : Издательство Юрайт, 2023. — 304 с. — (Высшее образование). — ISBN 978-5-534-03727-2. — Текст : электронный // Образовательная платформа Юрайт [сайт]. — URL: <https://urait.ru/bcode/514817> (дата обращения: 01.03.2023).

## **РАЗДЕЛ 4. ОЦЕНОЧНЫЕ МАТЕРИАЛЫ ПО ДИСЦИПЛИНЕ (МОДУЛЮ)**

### **4.1. Форма промежуточной аттестации обучающегося по дисциплине (модулю)**

Контрольным мероприятием промежуточной аттестации обучающихся по учебной дисциплине (модулю) является **зачет в семестре 5**, который проводится в **устной** форме.

### **4.2. Оценочные материалы, определяющие процедуры оценивания знаний, умений, навыков и (или) опыта деятельности, характеризующих этапы формирования компетенций**

#### **4.2.1. Организационные основы применения балльно-рейтинговой системы оценки успеваемости обучающихся по дисциплине (модулю)**

Оценка качества освоения обучающимися дисциплины (модуля) реализуется в формате балльно-рейтинговой системы оценки успеваемости обучающихся (БРСО).

БРСО в ходе текущего контроля успеваемости и промежуточной аттестации осуществляется по 100-балльной шкале.

Академический рейтинг обучающегося по дисциплине (модулю) складывается из результатов:

- текущего контроля успеваемости (максимальный текущий рейтинг обучающегося 80 рейтинговых баллов;
- промежуточной аттестации (максимальный рубежный рейтинг обучающегося 20 рейтинговых баллов.

Условия оценки освоения обучающимся дисциплины (модуля) в формате БРСО доводятся преподавателем до сведения обучающихся на первом учебном занятии, а также размещены в свободном доступе в электронной информационно-образовательной среде Университета.

#### **4.2.2. Проведение текущего контроля успеваемости обучающихся по дисциплине (модулю) в соответствии с балльно-рейтинговой системой оценки успеваемости обучающегося**

В течение учебного семестра до промежуточной аттестации на основании утвержденной рабочей программы дисциплины (модуля) формируется текущий рейтинг обучающегося. Текущий рейтинг обучающегося складывается как сумма рейтинговых баллов, полученных им в течение учебного семестра по всем видам учебных занятий по дисциплине (модулю).

В процессе текущего контроля оцениваются следующие действия обучающегося, направленные на освоение компетенций в рамках изучения учебной дисциплины:

- академическая активность (посещаемость учебных занятий, самостоятельное изучение содержания учебной дисциплины в электронной информационно-образовательной среде, соблюдение сроков сдачи практических заданий и текущих контрольных мероприятий и др.);
- выполнение и сдача текущих и итогового практических заданий (эссе, рефераты, творческие задания, кейс-задания, лабораторные работы, расчетные задания и др., активное участие в групповых интерактивных занятиях (дискуссии, WiKi-проекты и др.), защита проектов и др.);
- прохождение рубежей текущего контроля, включая соблюдение графика их прохождения в электронной информационно-образовательной среде.

Для планирования расчета текущего рейтинга обучающегося используются следующие пропорции:

<b>Вид учебного действия</b>	<b>Максимальная рейтинговая оценка,</b>
академическая активность	10
практические задания	40
<i>из них: текущие практические</i>	20
<i>итоговое практическое задание</i>	20
рубежи текущего контроля	30
<b>ИТОГО:</b>	<b>80</b>

В течение учебного семестра по дисциплине (модулю) обучающимся должен быть накоплен текущий рейтинг не менее 52 рейтинговых баллов (65% от максимального значения текущего рейтинга).

Необходимыми условиями допуска обучающегося к промежуточной аттестации по дисциплине являются положительное прохождение обучающимся не менее 65% рубежей текущего контроля с накоплением не менее 65% максимального рейтингового балла за каждый рубеж текущего контроля и положительное выполнение итогового практического задания с накоплением не менее 65% максимального рейтингового балла, установленного за итоговое практическое задание.

Невыполнение вышеуказанных условий является текущей академической задолженностью, которая должна быть ликвидирована обучающимся до контрольного мероприятия промежуточной аттестации.

Сведения о наличии у обучающихся текущей академической задолженности, сроках и порядке добора рейтинговых баллов для её ликвидации доводятся до обучающихся педагогическим работником.

В случае неликвидации текущей академической задолженности, педагогический работник обязан во время контрольного мероприятия промежуточной аттестации поставить обучающемуся 0 рейтинговых баллов. В этом случае ликвидация текущей академической задолженности возможна в периоды проведения повторной промежуточной аттестации.

#### **4.2.3. Проведение промежуточной аттестации обучающихся по дисциплине (модулю) в соответствии с балльно-рейтинговой системой оценки успеваемости обучающегося**

Промежуточная аттестация по дисциплине (модулю) проводится в соответствии с Положением о промежуточной аттестации обучающихся по основным профессиональным образовательным программам в Российском государственном социальном университете и Положением о балльно-рейтинговой системе оценки успеваемости обучающихся по основным профессиональным образовательным программам в Российском государственном социальном университете в действующей редакции.

На промежуточную аттестацию отводится 20 рейтинговых баллов.

Ответы обучающегося на контрольном мероприятии промежуточной аттестации оцениваются педагогическим работником по 20 - балльной шкале, а итоговая оценка по дисциплине (модулю) выставляется по пятибалльной системе для дифференцированного зачета.

Критерии выставления оценки определяются Положением о балльно-рейтинговой системе оценки успеваемости обучающихся по основным профессиональным образовательным программам высшего образования - программам бакалавриата, программам специалитета, программам магистратуры в Российском государственном социальном университете.

В процессе определения рубежного рейтинга обучающегося используется следующая шкала:

<b>Рубежный рейтинг</b>	<b>Критерии оценки освоения обучающимся учебной дисциплины в ходе контрольных мероприятий промежуточной аттестации</b>
19-20 рейтинговых баллов	обучающийся глубоко и прочно усвоил программный материал, исчерпывающе, последовательно, грамотно и логически стройно его излагает, тесно увязывает с задачами и будущей деятельностью, не затрудняется с ответом при видоизменении задания, свободно справляется с задачами и практическими заданиями, правильно обосновывает принятые решения, умеет самостоятельно обобщать и излагать материал, не допуская ошибок
16-18 рейтинговых баллов	обучающийся твердо знает программный материал, грамотно и по существу излагает его, не допуская существенных неточностей в ответе на вопрос, может правильно применять теоретические положения и владеет необходимыми умениями и навыками при выполнении практических заданий
13-15 рейтинговых баллов	обучающийся освоил основной материал, но не знает отдельных деталей, допускает неточности, недостаточно правильные формулировки, нарушает последовательность в изложении программного материала и испытывает затруднения в выполнении практических заданий
1-12 рейтинговых баллов	обучающийся не знает значительной части программного материала, допускает существенные ошибки, с большими затруднениями выполняет практические задания
0 рейтинговых баллов	не аттестован

#### **4.3 Перечень заданий для проведения текущей и промежуточной оценки знаний, умений, навыков и (или) опыта деятельности, характеризующих этапы формирования компетенций**

##### **4.3.1. Оценочные материалы для проведения текущей аттестации и рубежного контроля, обучающихся по дисциплине (модулю)**

###### **Перечень вопросов рубежного контроля и текущей аттестации**

<b>№ п/п</b>	<b>Контролируемые разделы, дисциплины</b>	<b>Код контролируемой компетенции</b>	<b>Форма рубежного контроля</b>	<b>Вопросы/задания рубежного контроля</b>
1	<b>Раздел -1 «Введение в финансовый менеджмент. Цель, задачи, предмет финансового</b>	ПК-4	Тестирование	1. Внешними пользователями информации являются: А. аудиторские фирмы; Б. главный бухгалтер и экономист; В. страховые организации. 2. Какова основная цель финансовой отчетности: А. предоставление внешним и внутренним пользователям информации о финансовом положении организации;

<p><b>менеджмента. Риск и неопределенность в финансовом менеджменте»</b></p>			<p>Б. предоставление внутренним пользователям информации о финансовом положении организации; В. предоставление внешним пользователям информации о финансовом положении организации; Г. предоставление информации об эффективной работе предприятия.</p> <p>3. Целями финансового анализа являются: А. повышения рыночной стоимости организации; Б. перераспределение и распределение доходов организации; В. финансовые результаты предприятия.</p> <p>4. Что является предметом финансового менеджмента? А. Привлечение трудовых ресурсов и капитала Б. Совокупность методов, приемов и рычагов управления финансами предприятия В. Способы, приемы и рычаги максимизации прибыли предприятия</p> <p>5. Перечислите основные задачи финансового менеджмента: А. Создание условий для наиболее эффективного использования финансовых ресурсов, оптимизации расходов, минимизации финансового риска, обеспечения рентабельности деятельности и текущей финансовой устойчивости предприятия Б. Максимизация прибыли, привлечение клиентов, обеспечение текущей финансовой устойчивости предприятия В. Минимизация издержек, расширение клиентской базы, рациональное использование финансовых ресурсов</p> <p>6. Роль финансового менеджмента заключается в: А. Более эффективном использовании финансовых ресурсов предприятия Б. Рациональном использовании денежных, трудовых и топливно-сырьевых ресурсов предприятия В. Разработке методов и приемов преодоления кризисных ситуаций</p> <p>7. Назовите основные функции финансового менеджмента: А. Распределительная, контрольная Б. Контрольная, ценообразующая, воспроизводственная В. Воспроизводственная, контрольная</p>
--	--	--	---

2.	<p><b>Раздел -2</b>  <b>«Информационное обеспечение и сопровождение финансового менеджмента. Пользователи финансовой информации, их классификация. Интересы пользователей финансовой информации»</b></p>	ПК-4	Тестиرو вание	<p>1. К принципам организации финансов не относится:  а) принцип заинтересованности в результатах хозяйственной деятельности;  б) принцип хозяйственной самостоятельности;  в) принцип непрерывности</p> <p>2. Быстрота, с которой активы могут быть превращены в (наличные) деньги, называют:  а) надёжностью;  б) конвертируемостью;  в) ликвидностью;  г) безопасностью.</p> <p>3. К денежным фондам и резервам предприятия относятся:  а) уставный капитал, нераспределенная прибыль, резерв будущих платежей, авансы, полученные от покупателей  б) уставный капитал, нераспределенная прибыль, фонды потребления и накопления, остатки на расчетных счетах  в) уставный капитал, нераспределенная прибыль, амортизационный фонд, фонды потребления и накопления</p> <p>4. Распределительная функция финансов обеспечивает:  а) контроль за использованием финансовых ресурсов;  б) возмещение стоимости потреблённых средств производства и образование доходов в различных формах;  в) контроль над формированием фондов целевого назначения;  г) распределение стоимости реализованной продукции между организацией и государством.</p> <p>5. Правильно сформулированная цель деятельности финансового менеджера акционерной компании – это:  а) минимизация задолженности поставщикам и покупателям продукции;  б) недопущение убытков;  в) максимизация денежных накоплений;  г) увеличение стоимости организации («цены фирмы»).</p> <p>6. Остаточная стоимость основных фондов — это:  а) первоначальная или восстановительная стоимость основных фондов за вычетом износа  б) восстановительная стоимость основных фондов  в) первоначальная или восстановительная стоимость основных фондов плюс сумма износа</p> <p>7. В состав оборотных фондов входят:  а) материальные запасы, средства производства, денежные средства  б) денежные средства, кредиторская задолженность</p>
----	--	------	---------------	---

3.	<p><b>Раздел -3 «Источники и формы финансирования организации: экономическая сущность и виды. Внешние источники финансирования организации. Выпуск обыкновенных и привилегированных акций как источник финансирования организации»</b></p>	ПК-4	Тестирование	<p>1. Расчетный счет организации — это счета в банках  А.применяемые для хранения средств строго целевого назначения  Б.открываемые для некоммерческих учреждений  В.открываемые частным лицом  Г.предназначенные для осуществления текущих платежей по распоряжению предприятия</p> <p>2. Величину приращения чистых активов предприятия за весь период его функционирования показывают суммы по статье баланса  А.нераспределенная прибыль прошлых лет  Б.добавочный капитал  В.целевые: финансирование и поступления  Г.фонды накопления</p> <p>3. Краткосрочные обязательства предприятия представляют собой  А.только краткосрочные кредиты и краткосрочные займы  Б.краткосрочные кредиты, краткосрочные займы и кредиторскую задолженность  В.только краткосрочные займы и кредиторскую задолженность  Г.только краткосрочные займы</p> <p>4. Факторные модели анализа рентабельности используются для  А.анализа влияния различных факторов на уровень рентабельности  Б.анализа влияния различных факторов на уровень рентабельности и величину прибыли  В.анализа влияния различных факторов на уровень рентабельности и Г.прогнозирования финансовой устойчивости предприятия  Д.расчета устойчивых темпов роста</p> <p>5. Показатели финансовых результатов — это показатели  А.прибыли  Б.темпов роста  В.рентабельности  Г.прибыли и убытка</p> <p>6. Длительность одного оборота, в течение которого оборотные средства совершают полный оборот, называется  А.оборачиваемостью  Б.скоростью оборота  В.общей оборачиваемостью  Г.частной оборачиваемостью</p> <p>7. При организации работы по финансовому анализу методика анализа фиксируется в программе анализа  А.не определяется заранее  Б.регламентируется стандартами  В.определяется <span style="float: right;">правительственными постановлениями</span></p>
----	--	------	--------------	---

4.	<p><b>Раздел-4 «Внутренние источники финансирования организации. Реинвестирование прибыли. Понятие базовой и разводненной прибыли на акцию.»</b></p>	ПК-4	тестирование	<p>1. Размер чистых активов определяется путем:</p> <ul style="list-style-type: none"> <li>а) Вычитания из суммы активов организации суммы ее обязательств</li> <li>б) Вычитания из общей суммы оборотных активов величины краткосрочных обязательств</li> <li>в) Суммирования величин собственного капитала и долгосрочных займов</li> </ul> <p>2. Текущие счета организации — это счета в банках:</p> <ul style="list-style-type: none"> <li>а) Открываемые с разрешения налоговой инспекции</li> <li>б) Открывающиеся для некоммерческих учреждений, не являющихся юридическими лицами</li> <li>в) На которые зачисляется выручка предприятия</li> </ul> <p>3. Качество прибыли — это:</p> <ul style="list-style-type: none"> <li>а) Устойчивые темпы роста прибыли за ряд лет</li> <li>б) Факторы, влияющие на величину прибыли</li> <li>в) Устойчивость и надежность получения прибыли в ближайшей и обозримой перспективе</li> </ul> <p>4. Исходной величиной для расчета налогооблагаемой прибыли является прибыль:</p> <ul style="list-style-type: none"> <li>а) Валовая</li> <li>б) Чистая</li> <li>в) Балансовая</li> </ul> <p>5. Задолженность предприятий, учреждений, организаций и отдельных лиц по платежам данному предприятию называется:</p> <ul style="list-style-type: none"> <li>а) Текущей</li> <li>б) Краткосрочной</li> <li>в) Дебиторской</li> </ul> <p>6. Валовая прибыль предприятия — это:</p> <ul style="list-style-type: none"> <li>а) Выручка от реализации продукции за вычетом акцизов</li> <li>б) Оставшаяся часть валового дохода после вычета амортизационных отчислений, фонда оплаты труда и социальных выплат</li> <li>в) Прибыль, остающаяся в распоряжении предприятия после вычета налогов из прибыли</li> </ul> <p>7. Актив баланса в РФ строится в порядке ... средств:</p> <ul style="list-style-type: none"> <li>а) Замедления оборачиваемости</li> <li>б) Ускорения оборачиваемости</li> <li>в) Возрастающей ликвидности</li> </ul> <p>8. К пассивам, участвующим в расчете чистых активов, относят:</p> <ul style="list-style-type: none"> <li>а) Долгосрочные и краткосрочные обязательства перед юридическими и физическими лицами</li> <li>б) Долгосрочные финансовые вложения</li> <li>в) Суммы, отраженные по статьям “Оценочные резервы”</li> </ul> <p>9. Изучение абсолютных показателей, представленных в отчетности, называется:</p>
----	--	------	--------------	---



			<p>а) Вертикальным анализом б) Горизонтальным анализом в) Чтением отчетности</p> <p>10. Направления использования чистой прибыли — это: а) Выплата налоговых платежей б) Финансирование развития производства в) Покрытие текущих издержек</p> <p>11. Определите верно ли данное утверждение: Валовая прибыль представляет собой маржинальный доход. а) Да б) Нет в) Отчасти</p> <p>12. Определите верно ли данное утверждение: Величина полученной предприятием и, которая осталась нераспределенной в течение отчетного года чистой прибыли будет выражена в изменении величины его собственного капитала за данный период. а) Да б) Нет в) Отчасти</p> <p>13. Определите верно ли данное утверждение: Оптимальное равенство собственных и заемных средств позволяет покрыть обязательства перед кредиторами за счет собственных средств. а) Да б) Нет в) Отчасти</p> <p>14. Определите верно ли данное утверждение: Прибыль от продаж определяет вычитание из валовой прибыли коммерческих и управленческих расходов. а) Да б) Нет в) Отчасти</p> <p>15. На какой основе проводят вертикальный анализ бухгалтерского баланса: а) Изменения абсолютной величины показателей б) Структуры активов и пассивов баланса в) Темпов роста (снижения) показателей</p>
--	--	--	--

**4.3.2. Оценочные материалы для проведения промежуточной аттестации обучающихся по дисциплине (модулю)**

**Вопросы/задания для проведения промежуточной аттестации обучающихся по дисциплине (модулю)**

<b>Коды контролируемой компетенций</b>	<b>Вопросы /задания</b>
ПК-4	<ol style="list-style-type: none"><li>1. Предмет финансового менеджмента, его цели и задачи.</li><li>2. Финансовый рынок: понятие, характеристика и классификация.</li><li>3. Характеристика теории дисконтированного денежного потока: сущность, когда и кем написана, ее значение.</li><li>4. Коэффициенты рентабельности и деловой активности предприятия.</li><li>5. Понятие и классификация рынка ценных бумаг.</li><li>6. Понятие фьючерсных и опционных контрактов, сущность и различия.</li><li>7. Принципы, приемы и методы финансового менеджмента.</li><li>8. Характеристика концепций стоимости капитала и эффективности рынка. Понятие стоимости капитала.</li><li>9. Характеристика концепций денежного потока и агентских отношений. Понятие денежного потока.</li><li>10. Характеристика концепций асимметричности информации и компромисса между риском и доходностью. Понятие риска, доходности</li><li>11. Понятие критического объема продаж: сущность, методы расчета, значение.</li><li>12. Понятие чистого оборотного капитала и чистых активов предприятия: методы расчета, значение в рыночной экономике.</li><li>13. Виды финансовых рисков и их характеристика.</li><li>14. Виды политики (подходы) управления риском и место риска в инвестировании капитала.</li><li>15. Принципы управления риском.</li><li>16. Характеристика зон рисков и их значение для предприятия.</li><li>17. Понятие вероятности риска и методы ее определения.</li><li>18. Качественные методы оценки рисков.</li><li>19. Статистические методы оценки рисков.</li><li>20. Количественные методы оценки рисков.</li><li>21. Внешняя финансовая среда предпринимательства.</li><li>22. Макроэкономические аспекты регулирования среды предпринимательства.</li><li>23. Внутренняя финансовая среда предпринимательства.</li><li>24. Понятие стоимости капитала и его значение для среды предпринимательства.</li><li>25. Понятие ресурсов предприятия и их структура в управлении.</li><li>26. Теории предпринимательских рисков.</li><li>27. Сущность и функции предпринимательских рисков.</li></ol>

	<p>28. Причины риска и определяющие его факторы.</p> <p>29. Классификация предпринимательских рисков по Кейнсу.</p> <p>30. Виды доходов и прибыли хозяйствующих субъектов. Маржинальная прибыль.</p> <p>31. Управление формированием прибыли и доходов. Финансовый и операционный леверидж.</p> <p>32. Прибыль от операций с ценными бумагами.</p> <p>33. Дивидендная политика. Виды дивидендов. Размер и уровень дивидендных выплат.</p> <p>34. Анализ издержек фирмы. Анализ материально-производственных затрат.</p> <p>35. Планирование затрат. Определение потребности фирмы в различных элементах его активов. Эффект операционного левериджа.</p> <p>36. Управление затратами фирмы. Пути снижения и оптимизации затрат.</p> <p>37. Управление оборотными средствами. Показатели оборачиваемости.</p> <p>38. Управление потоком денежных средств. Положительные и отрицательные денежные потоки.</p> <p>39. Управление дебиторской задолженностью. Коэффициенты оборачиваемости дебиторской задолженности.</p> <p>40. Финансовые аспекты конкурентной среды предпринимательства. Финансовая устойчивость фирмы: виды и факторы.</p> <p>41. Показатели и коэффициенты финансовой устойчивости и платёжеспособности.</p> <p>42. Предпринимательские риски и их виды. Финансовые риски. Управление рисками.</p> <p>43. Теория структуры капитала, ее трактовки и особенности. Понятие предельной стоимости капитала.</p> <p>44. Эволюция финансового менеджмента и его основные концепции.</p> <p>45. Финансовые рынки и финансовые институты.</p> <p>46. Финансовые инструменты, их классификация.</p> <p>47. Понятие и сущность производных финансовых инструментов, их значение.</p> <p>48. Оценка финансового положения предприятия.</p> <p>49. Понятие ликвидности и платежеспособности предприятия.</p> <p>50. Понятие левериджа и его роль в финансовом менеджменте.</p>
--	---

## **РАЗДЕЛ 5. УСЛОВИЯ РЕАЛИЗАЦИИ ДИСЦИПЛИНЫ (МОДУЛЯ)**

### **5.1. Перечень основной и дополнительной учебной литературы для освоения дисциплины (модуля)**

#### **5.1.1. Основная литература**

1. Финансовый менеджмент : учебник для академического бакалавриата / Г. Б. Поляк [и др.]; ответственный редактор Г. Б. Поляк. — 4-е изд., перераб. и доп. — Москва : Издательство Юрайт, 2022. — 456 с. — (Авторский учебник). — ISBN 978-5-9916-4395-5. —

Текст : электронный // Образовательная платформа Юрайт [сайт]. — URL: <https://urait.ru/bcode/507804> (дата обращения: 01.03.2023).

### 5.1.2. Дополнительная литература

1. Лукасевич, И. Я. Финансовый менеджмент в 2 ч. Часть 1. Основные понятия, методы и концепции : учебник и практикум для вузов / И. Я. Лукасевич. — 4-е изд., перераб. и доп. — Москва : Издательство Юрайт, 2023. — 377 с. — (Высшее образование). — ISBN 978-5-534-03726-5. — Текст : электронный // Образовательная платформа Юрайт [сайт]. — URL: <https://urait.ru/bcode/510822> (дата обращения: 01.03.2023).

2. Лукасевич, И. Я. Финансовый менеджмент в 2 ч. Часть 2. Инвестиционная и финансовая политика фирмы : учебник и практикум для вузов / И. Я. Лукасевич. — 4-е изд., перераб. и доп. — Москва : Издательство Юрайт, 2023. — 304 с. — (Высшее образование). — ISBN 978-5-534-03727-2. — Текст : электронный // Образовательная платформа Юрайт [сайт]. — URL: <https://urait.ru/bcode/514817> (дата обращения: 01.03.2023).

## 5.2 Перечень ресурсов информационно-коммуникационной сети «Интернет», необходимых для освоения дисциплины (модуля)

№ №	Название электронного ресурса	Описание электронного ресурса	Используемый для работы адрес
1.	ЭБС «Университетская библиотека онлайн»	Электронная библиотека, обеспечивающая доступ высших и средних учебных заведений, публичных библиотек и корпоративных пользователей к наиболее востребованным материалам по всем отраслям знаний от ведущих российских издательств	<a href="http://biblioclub.ru/">http://biblioclub.ru/</a>
2.	Образовательная платформа Юрайт	Электронно-библиотечная система для ВУЗов, ССУЗов, обеспечивающая доступ к учебникам, учебной и методической литературе по различным дисциплинам.	<a href="https://urait.ru/">https://urait.ru/</a>
3.	Научная электронная библиотека eLIBRARY.ru	Крупнейший российский информационно-аналитический портал в области науки, технологии, медицины и образования, содержащий рефераты и полные тексты более 34 млн научных публикаций и патентов	<a href="http://elibrary.ru/">http://elibrary.ru/</a>
4.	База данных "EastView"	Полнотекстовая база данных периодических изданий	<a href="https://dlib.eastview.com">https://dlib.eastview.com</a>
5.	Электронная библиотека "Grebennikon"	Библиотека предоставляет доступ более чем к 30 журналам, выпускаемых Издательским домом "Гребенников".	<a href="https://grebennikon.ru/">https://grebennikon.ru/</a>

### 5.3 Методические указания для обучающихся по освоению дисциплины (модуля)

Освоение обучающимся дисциплины (модуля) предполагает изучение материалов дисциплины (модуля) на аудиторных занятиях и в ходе самостоятельной работы. Аудиторные занятия проходят в форме лекций, семинаров, практических и лабораторных занятий.

При подготовке к аудиторным занятиям необходимо помнить особенности каждой формы его проведения.

Подготовка к учебному занятию лекционного типа заключается в следующем.

С целью обеспечения успешного обучения обучающийся должен готовиться к лекции, поскольку она является важнейшей формой организации учебного процесса, поскольку:

- знакомит с новым учебным материалом;

- разъясняет учебные элементы, трудные для понимания;
- систематизирует учебный материал;
- ориентирует в учебном процессе.

С этой целью:

- внимательно прочитайте материал предыдущей лекции;
- ознакомьтесь с учебным материалом по учебнику и учебным пособиям с темой прочитанной лекции;
  - внесите дополнения к полученным ранее знаниям по теме лекции на полях лекционной тетради;
  - запишите возможные вопросы, которые вы зададите лектору на лекции по материалу изученной лекции;
  - постарайтесь уяснить место изучаемой темы в своей подготовке;
  - узнайте тему предстоящей лекции (по тематическому плану, по информации лектора) и запишите информацию, которой вы владеете по данному вопросу.

Подготовка к занятию семинарского типа

При подготовке и работе во время проведения занятий семинарского типа следует обратить внимание на следующие моменты: на процесс предварительной подготовки, на работу во время занятия, обработку полученных результатов, исправление полученных замечаний.

Предварительная подготовка к учебному занятию семинарского типа заключается в изучении теоретического материала в отведенное для самостоятельной работы время, ознакомление с инструктивными материалами с целью осознания задач практического занятия, техники безопасности при работе с приборами, веществами.

Работа во время проведения учебного занятия семинарского типа включает:

- консультирование студентов преподавателями и вспомогательным персоналом с целью предоставления исчерпывающей информации, необходимой для самостоятельного выполнения предложенных преподавателем задач, ознакомление с правилами техники безопасности при работе в лаборатории;
- самостоятельное выполнение заданий согласно обозначенной учебной программой тематики.

Подготовленная к сдаче на контроль и оценку работа сдается преподавателю. Форма отчетности может быть письменная, устная или две одновременно. Главным результатом в данном случае служит получение положительной оценки по каждому практическому занятию. Это является необходимым условием при проведении рубежного контроля и допуска к зачету. При получении неудовлетворительных результатов обучающийся имеет право в дополнительное время пересдать преподавателю работу до проведения промежуточной аттестации.

## **5.4 Информационно-технологическое обеспечение образовательного процесса по дисциплины (модуля)**

### **5.4.1 Средства информационных технологий**

1. Персональные компьютеры;
2. Средства доступа в Интернет;
3. Проектор.

#### 5.4.2. Лицензионное и свободно распространяемое программное обеспечение, в том числе отечественного производства:

1. Операционная система: Astra Linux SE
2. Пакет офисных программ: LibreOffice
3. Справочная система Консультант+
4. Okular или Acrobat Reader DC
5. Ark или 7-zip
6. User Gate
7. TrueConf (client)

#### 5.4.3. Информационные справочные системы и профессиональные базы данных

№ №	Название электронного ресурса	Описание электронного ресурса	Используемый для работы адрес
1.	ЭБС «Университетская библиотека онлайн»	Электронная библиотека, обеспечивающая доступ высших и средних учебных заведений, публичных библиотек и корпоративных пользователей к наиболее востребованным материалам по всем отраслям знаний от ведущих российских издательств	<a href="http://biblioclub.ru/">http://biblioclub.ru/</a>
2.	Научная электронная библиотека eLIBRARY.ru	Крупнейший российский информационно-аналитический портал в области науки, технологии, медицины и образования, содержащий рефераты и полные тексты более 34 млн научных публикаций и патентов	<a href="http://elibrary.ru/">http://elibrary.ru/</a>
3.	Образовательная платформа Юрайт	Электронно-библиотечная система для ВУЗов, ССУЗов, обеспечивающая доступ к учебникам, учебной и методической литературе по различным дисциплинам.	<a href="https://urait.ru/">https://urait.ru/</a>
4.	База данных "EastView"	Полнотекстовая база данных периодических изданий	<a href="https://dlib.eastview.com">https://dlib.eastview.com</a>
5.	Электронная библиотека "Grebennikon"	Библиотека предоставляет доступ более чем к 30 журналам, выпускаемых Издательским домом "Гребенников".	<a href="https://grebennikon.ru/">https://grebennikon.ru/</a>

#### 5.5. Материально-техническое обеспечение образовательного процесса по дисциплине (модулю)

Для изучения дисциплины (модуля) используются:

**Учебная аудитория для занятий лекционного типа** оснащена специализированной мебелью (стол для преподавателя, парты, стулья, доска для написания мелом); техническими средствами обучения (видеопроекционное оборудование, средства звуковоспроизведения, экран и имеющие выход в сеть Интернет), а также (при наличии) демонстрационными печатными пособиями.

**Учебная аудитория для занятий семинарского типа:** оснащена специализированной мебелью (стол для преподавателя, парты, стулья, доска для написания мелом); техническими средствами обучения (видеопроекционное оборудование, средства звуковоспроизведения, экран и имеющие выход в сеть Интернет), а также (при наличии)

демонстрационными печатными пособиями, экранно-звуковыми средствами обучения, демонстрационными материалами.

**Помещения для самостоятельной работы обучающихся:** оснащены специализированной мебелью (парты, стулья) техническими средствами обучения (персональные компьютеры с доступом в сеть Интернет и обеспечением доступа в электронно-информационную среду университета, программным обеспечением).

### **5.6. Образовательные технологии**

При реализации дисциплины (модуля) применяются различные образовательные технологии, в том числе технологии электронного обучения.

Освоение дисциплины (модуля) предусматривает использование в учебном процессе активных и интерактивных форм проведения учебных занятий в форме разбора конкретных ситуаций в сочетании с внеаудиторной работой с целью формирования и развития **профессиональных** навыков обучающихся.

При освоении дисциплины (модуля) предусмотрено применением электронного обучения и дистанционных образовательных технологий.

Учебные часы дисциплины (модуля) предусматривают классическую контактную работу преподавателя с обучающимся в аудитории и контактную работу посредством электронной информационно-образовательной среды в синхронном и асинхронном режиме (вне аудитории) посредством применения возможностей компьютерных технологий (электронная почта, электронный учебник, тестирование, вебинар, видеофильм, презентация, форум и др.).

В рамках дисциплины (модуля) предусмотрены встречи с руководителями и работниками организаций, деятельность которых связана с *направленностью/специализацией* реализуемой основной профессиональной образовательной программы.

## ЛИСТ РЕГИСТРАЦИИ ИЗМЕНЕНИЙ

№ п/п	Содержание изменения	Реквизиты документа об утверждении изменения	Дата введения изменения
1.	Утверждена и введена в действие решением Ученого совета факультета на основании Федерального государственного образовательного стандарта, утвержденного приказом Министерства науки и высшего образования Российской Федерации от 12.08.2020 г № 954	Протокол заседания Ученого совета факультета № 9 от «26» апреля 2023 года	01.09.2023
2.	*	Протокол заседания Ученого совета факультета № _____ от «__» апреля 20-- года	__ . __ . ____
3.	*	Протокол заседания Ученого совета факультета № _____ от «__» _____ 20__ года	__ . __ . ____
4.	*	Протокол заседания Ученого совета факультета № _____ от «__» _____ 20__ года	__ . __ . ____





**МИНИСТЕРСТВО НАУКИ И ВЫСШЕГО ОБРАЗОВАНИЯ  
РОССИЙСКОЙ ФЕДЕРАЦИИ**  
**Филиал федерального государственного бюджетного  
образовательного учреждения высшего образования  
«РОССИЙСКИЙ ГОСУДАРСТВЕННЫЙ СОЦИАЛЬНЫЙ  
УНИВЕРСИТЕТ» в г. Сочи Краснодарского края**



**УТВЕРЖДАЮ**  
И.о. директора филиала РГСУ в  
г. Сочи Краснодарского края  
\_\_\_\_\_ З.А. Еремина  
«18» августа 2023 г.

**РАБОЧАЯ ПРОГРАММА ДИСЦИПЛИНЫ (МОДУЛЯ)**

**УПРАВЛЕНИЕ КОНКУРЕНЦИЕЙ**

**Направление подготовки**

**38.03.01 «Экономика»**

**Направленность**

**«Экономика и управление предприятием»**

**ОБРАЗОВАТЕЛЬНАЯ ПРОГРАММА ВЫСШЕГО ОБРАЗОВАНИЯ –  
ПРОГРАММА БАКАЛАВРИАТА**

**Форма обучения**  
**Очная, очно-заочная**

Сочи 2023

## СОДЕРЖАНИЕ

1.1 Цель и задачи дисциплины (модуля).....	4
1.2 Планируемые результаты обучения по дисциплине (модулю) в рамках планируемых результатов освоения основной профессиональной образовательной программы высшего образования – программы специалитета соотношенные с установленными индикаторами достижения компетенций.....	4
<b>РАЗДЕЛ 2. СТРУКТУРА И СОДЕРЖАНИЕ ДИСЦИПЛИНЫ (МОДУЛЯ).....</b>	<b>5</b>
2.1 Объем дисциплины (модуля), включая контактную работу обучающегося с педагогическими работниками и самостоятельную работу обучающегося.....	5
2.2. Учебно-тематический план дисциплины (модуля).....	6
<b>2.3. Содержание дисциплины (модуля).....</b>	<b>10</b>
<b>РАЗДЕЛ 3. УЧЕБНО-МЕТОДИЧЕСКОЕ ОБЕСПЕЧЕНИЕ САМОСТОЯТЕЛЬНОЙ РАБОТЫ ОБУЧАЮЩИХСЯ ПО ДИСЦИПЛИНЕ (МОДУЛЮ).....</b>	<b>13</b>
3.1. Виды самостоятельной работы обучающихся по дисциплине (модулю).....	13
<b>3.2. Задания для самостоятельной работы.....</b>	<b>14</b>
3.3. Методические указания к самостоятельной работе по дисциплине (модулю).....	18
<b>РАЗДЕЛ 4. ОЦЕНОЧНЫЕ МАТЕРИАЛЫ ПО ДИСЦИПЛИНЕ (МОДУЛЮ).....</b>	<b>19</b>
4.1. Форма промежуточной аттестации обучающегося по дисциплине (модулю).....	19
4.2. Оценочные материалы, определяющие процедуры оценивания знаний, умений, навыков и (или) опыта деятельности, характеризующих этапы формирования компетенций.....	19
4.2.1. Организационные основы применения балльно-рейтинговой системы оценки успеваемости обучающихся по дисциплине (модулю).....	19
4.2.2. Проведение текущего контроля успеваемости обучающихся по дисциплине (модулю) в соответствии с балльно-рейтинговой системой оценки успеваемости обучающегося.....	20
4.2.3. Проведение промежуточной аттестации обучающихся по дисциплине (модулю) в соответствии с балльно-рейтинговой системой оценки успеваемости обучающегося.....	21
4.3. Перечень заданий для проведения текущей и промежуточной оценки знаний, умений, навыков и (или) опыта деятельности, характеризующих этапы формирования компетенций.....	22
4.3.1. Оценочные материалы для проведения текущей аттестации и рубежного контроля, обучающихся по дисциплине (модулю).....	22
4.3.2. Оценочные материалы для проведения промежуточной аттестации обучающихся по дисциплине (модулю).....	28
<b>РАЗДЕЛ 5. УСЛОВИЯ РЕАЛИЗАЦИИ ДИСЦИПЛИНЫ (МОДУЛЯ).....</b>	<b>29</b>
5.1. Перечень основной и дополнительной учебной литературы для освоения дисциплины (модуля) ..	29
<b>5.1.1. Основная литература.....</b>	<b>29</b>
5.2 Перечень ресурсов информационно-коммуникационной сети «Интернет», необходимых для освоения дисциплины (модуля).....	30
5.3 Методические указания для обучающихся по освоению дисциплины (модуля).....	31
5.4 Информационно-технологическое обеспечение образовательного процесса по дисциплины (модуля).....	32
<b>5.4.1. Средства информационных технологий.....</b>	<b>32</b>
<b>5.4.2. Лицензионное и свободно распространяемое программное обеспечение, в том числе отечественного производства:.....</b>	<b>32</b>
<b>5.4.3. Информационные справочные системы и профессиональные базы данных.....</b>	<b>32</b>
5.5. Материально-техническое обеспечение образовательного процесса по дисциплине (модулю).....	33
5.6. Образовательные технологии.....	33
<b>ЛИСТ РЕГИСТРАЦИИ ИЗМЕНЕНИЙ.....</b>	<b>35</b>

Рабочая программа дисциплины (модуля) «Управление конкуренцией» разработана на основании федерального государственного образовательного стандарта высшего образования – бакалавриата по направлению подготовки/специальности 38.03.01 Экономика, утвержденного приказом Министерства науки и высшего образования Российской Федерации от 12 августа 2020 № 954, «Экономист предприятия», утвержденного приказом Министерства труда и социальной защиты Российской Федерации от 30.03.2021 г № 161н, «Бухгалтер», утвержденного приказом Министерства труда и социальной защиты Российской Федерации от 21.02.2019 г № 103н учебного плана по основной профессиональной образовательной программе высшего образования - программы бакалавриата по направлению подготовки 38.03.01 Экономика (далее – «ОПОП»).

Рабочая программа дисциплины (модуля) «Управление конкуренцией» разработана рабочей группой в составе: к.э.н., доцента Царитовой К.Г., к.э.н., доцента Гизятовой А.Ш., к.э.н., доцент Дятловой О.В.,

Рабочая программа дисциплины (модуля) обсуждена и утверждена на заседании факультета экономики и управления  
(наименование факультета)

Протокол № 9 от « 26» апреля 2023 года

Декан факультета:

д-р эконом.наук, профессор



П.В.Солодуха

Рабочая программа учебной дисциплины рекомендована к утверждению представителями организаций-работодателей:

Национальная ассоциация негосударственных пенсионных фондов,  
Президент



К.С. Угрюмов

(подпись)

Негосударственный пенсионный фонд «Благосостояние», Заместитель исполнительного директора Негосударственного пенсионного фонда «Благосостояние»



И.А. Волков

Рабочая программа учебной дисциплины рецензирована и рекомендована к утверждению:

Д.э.н., профессор кафедры управления инновациями МГИМО МИД России



А.А. Степанов

К.э.н., доцент факультета экономики и управления РГСУ



Ю.Н. Локтионова

## РАЗДЕЛ 1. ПАСПОРТ РАБОЧЕЙ ПРОГРАММЫ ДИСЦИПЛИНЫ (МОДУЛЯ)

### 1.1 Цель и задачи дисциплины (модуля)

Цель учебной дисциплины заключается в получении обучающимися общих представлений о закономерностях функционирования инклюзивной экономики с последующим применением в профессиональной сфере и практических навыков (формирование).

Задачи дисциплины (модуля):

1. изучение студентами экономических законов, закономерностей функционирования экономических субъектов и рынков, общих принципов государственной и социальной политики в области регулирования Инклюзивной экономики;
2. овладение студентами способностью анализировать ситуацию в социальной экономике, влияние внешних и внутренних факторов на социально-экономическое развития общества.

### 1.2 Планируемые результаты обучения по дисциплине (модулю) в рамках планируемых результатов освоения основной профессиональной образовательной программы высшего образования – программы *специалитета соотнесенные с установленными индикаторами достижения компетенций*

Процесс освоения дисциплины (модуля) направлен на формирование у обучающихся следующих общепрофессиональных и профессиональных компетенций: ПК-4 в соответствии с основной профессиональной образовательной программой высшего образования – программой специалитета по специальности *38.03.01 Экономика*.

В результате освоения дисциплины (модуля) обучающийся должен демонстрировать следующие результаты:

Категория компетенций	Код компетенции Формулировка компетенции	Код и наименование индикатора достижения компетенции	Результаты обучения
	<b>ПК-4</b> Способен проводить финансовый анализ, бюджетирование и управление денежными потоками.	ПК-4.1. Оценивает и анализирует финансовый потенциал, ликвидность и платежеспособность, финансовую устойчивость, прибыльность и рентабельность, инвестиционную привлекательность экономического субъекта. ПК-4.2. Составляет прогнозные сметы и бюджеты, платежные календари, кассовые планы, обеспечивать	<b>Знать:</b> критерии коэффициентов при проведении финансового анализа. <b>Уметь:</b> анализировать и управлять движением денежных потоков. <b>Владеть:</b> навыками составления и проведения бюджетирования и управления денежными потоками.

		<p>составление финансовой части бизнес-планов, расчетов по привлечению кредитов и займов, проспектов эмиссий ценных бумаг экономического субъекта.</p> <p>ПК-4.3. Вырабатывает сбалансированные решения по корректировке стратегии и тактики в области финансовой политики экономического субъекта, вносить соответствующие изменения в финансовые планы (сметы, бюджеты, бизнес-планы).</p>	
--	--	--	--

## РАЗДЕЛ 2. СТРУКТУРА И СОДЕРЖАНИЕ ДИСЦИПЛИНЫ (МОДУЛЯ)

### 2.1 Объем дисциплины (модуля), включая контактную работу обучающегося с педагогическими работниками и самостоятельную работу обучающегося

Общая трудоемкость дисциплины (модуля), изучаемой в семестре 7, составляет 5 зачетных единиц. По дисциплине (модулю) предусмотрен *дифф. зачет в семестре 7*.

#### Очная форма обучения

Вид учебной работы	Всего часов	Семестры			
		7			
<b>Контактная работа обучающихся с педагогическими работниками (по видам учебных занятий) (всего):</b>	<b>90</b>	<b>90</b>			
Учебные занятия лекционного типа	<b>30</b>	<b>30</b>			
Практические занятия	<b>60</b>	<b>60</b>			
<i>из них: в форме практической подготовки</i>					
Лабораторные занятия					
<i>из них: в форме практической подготовки</i>					

Консультация/Иная контактная работа					
<i>из них: в форме практической подготовки</i>					
<b>Самостоятельная работа обучающихся, всего</b>	<b>81</b>	<b>81</b>			
Форма промежуточной аттестации	<b>Дифф. зачет</b>	<b>Дифф. зачет</b>			
<b>Контроль промежуточной аттестации (час)</b>	<b>9</b>	<b>9</b>			
<b>ОБЪЕМ ДИСЦИПЛИНЫ (МОДУЛЯ) В ЧАСАХ</b>	<b>180</b>	<b>180</b>			

**Очно-заочная форма обучения**

Вид учебной работы	Всего часов	Семестры			
		7			
<b>Контактная работа обучающихся с педагогическими работниками (по видам учебных занятий) (всего):</b>	<b>60</b>	<b>60</b>			
Учебные занятия лекционного типа	<b>20</b>	<b>20</b>			
Практические занятия	<b>40</b>	<b>40</b>			
<i>из них: в форме практической подготовки</i>					
Лабораторные занятия					
<i>из них: в форме практической подготовки</i>					
Консультация/Иная контактная работа					
<i>из них: в форме практической подготовки</i>					
<b>Самостоятельная работа обучающихся, всего</b>	<b>111</b>	<b>111</b>			
Форма промежуточной аттестации	<b>Дифф. зачет</b>	<b>Дифф. зачет</b>			
<b>Контроль промежуточной аттестации (час)</b>	<b>9</b>	<b>9</b>			
<b>ОБЪЕМ ДИСЦИПЛИНЫ (МОДУЛЯ) В ЧАСАХ</b>	<b>180</b>	<b>180</b>			

**2.2. Учебно-тематический план дисциплины (модуля)**

*Очной формы обучения*

Раздел, тема	Виды учебной работы, академических часов		
	Всего	только льная работ	Контактная работа обучающихся с педагогическими работниками

			Всего	Лекционные занятия	из них: в форме практической подготовки	Семинарские/практические занятия	из них: в форме практической подготовки	Лабораторные занятия	Консультации/Иная контактная работа	из них: в форме практической
<b>Семестр 7</b>										
<b>Раздел 1. Понятие конкуренции</b>	<b>38</b>	<b>20</b>	<b>18</b>	<b>6</b>		<b>12</b>				
Тема 1.1. Современные модели конкуренции	16	10	6	2		4				
Тема 1.2. Структура рыночной конкуренции	22	10	12	4		8				
<b>Раздел 2. Источники конкурентных преимуществ</b>	<b>44</b>	<b>20</b>	<b>24</b>	<b>8</b>		<b>16</b>				
Тема 2.1. Стратегическое положение компании	22	10	12	4		8				
Тема 2.2. Типовые конкурентные преимущества	22	10	12	4		8				
<b>Раздел 3. Управление конкуренцией на различных рынках</b>	<b>44</b>	<b>20</b>	<b>24</b>	<b>8</b>		<b>16</b>				
Тема 3.1 Конкурентные преимущества на торговых и производственных рынках	22	10	12	4		8				
Тема 3.2 Конкурентные преимущества в технологически емких отраслях	22	10	12	4		8				
<b>Раздел 4. Управление конкурентоспособностью организации</b>	<b>45</b>	<b>21</b>	<b>24</b>	<b>8</b>		<b>16</b>				
Тема 4.1. Конкурентные преимущества малого бизнеса	23	11	12	4		8				
Тема 4.2. Модели бизнеса и конкурентные преимущества на разных стадиях жизненного цикла	22	10	12	4		8				

Раздел, тема	Виды учебной работы, академических часов									
	Всего	Самостоятельная работа	Контактная работа обучающихся с педагогическими работниками							
			Всего	Лекционные занятия	из них: в форме практической подготовки	Семинарские/практические занятия	из них: в форме практической подготовки	Лабораторные занятия	Консультации/Иная контактная работа	из них: в форме практической
организации										
Контроль промежуточной аттестации (час)	9									
Общий объем, часов	180	81	90	30			60			
Форма промежуточной аттестации	Дифф. Зачет									

#### Очно-заочная форма обучения

Раздел, тема	Виды учебной работы, академических часов									
	Всего	Самостоятельная работа	Контактная работа обучающихся с педагогическими работниками							
			Всего	Лекционные занятия	из них: в форме практической подготовки	Семинарские/практические занятия	из них: в форме практической подготовки	Лабораторные занятия	Консультации/Иная контактная работа	из них: в форме практической
<b>Семестр 7</b>										
<b>Раздел 1. Понятие конкуренции</b>	<b>38</b>	<b>22</b>	<b>16</b>	<b>6</b>			<b>10</b>			
Тема1.1. Современные модели конкуренции	16	10	6	2			4			
Тема1.2. Структура рыночной конкуренции	22	12	10	4			6			
<b>Раздел 2. Источники конкурентных</b>	<b>44</b>	<b>30</b>	<b>14</b>	<b>4</b>			<b>10</b>			



Раздел, тема	Виды учебной работы, академических часов									
	Всего	Самостоятельная работа	Контактная работа обучающихся с педагогическими работниками							
			Всего	Лекционные занятия	<i>из них: в форме практической подготовки</i>	Семинарские/практические занятия	<i>из них: в форме практической подготовки</i>	Лабораторные занятия	Консультации/Иная контактная работа	<i>из них: в форме практической</i>
<b>преимуществ</b>										
Тема 2.1. Стратегическое положение компании	22	16	6	2			4			
Тема 2.2. Типовые конкурентные преимущества	22	14	8	2			6			
<b>Раздел 3. Управление конкуренцией на различных рынках</b>	44	30	14	4			10			
Тема 3.1 Конкурентные преимущества на торговых и производственных рынках	22	16	6	2			4			
Тема 3.2 Конкурентные преимущества в технологически емких отраслях	22	14	8	2			6			
<b>Раздел 4. Управление конкурентоспособностью организации</b>	45	29	16	6			10			
Тема 4.1. Конкурентные преимущества малого бизнеса	23	15	8	4			4			
Тема 4.2. Модели бизнеса и конкурентные преимущества на разных стадиях жизненного цикла организации	22	14	8	2			6			
<b>Контроль промежуточной аттестации (час)</b>	9									
<b>Общий объем, часов</b>	<b>180</b>	<b>111</b>	<b>60</b>	<b>20</b>			<b>40</b>			
<b>Форма промежуточной аттестации</b>	<b>Дифф. Зачет</b>									

## **2.3. Содержание дисциплины (модуля)**

### **РАЗДЕЛ 1. «ПОНЯТИЕ КОНКУРЕНЦИИ»**

#### **Тема 1.1. Современные модели конкуренции»**

##### **Перечень изучаемых элементов содержания**

1. Конкуренция и стратегия: основные концепции.
2. Конкурентный анализ и модели конкуренции
3. Методы конкурентного анализа, оценка интенсивности конкуренции

#### **Тема 1.2. «Структура рыночной конкуренции»**

##### **Перечень изучаемых элементов содержания**

1. Стратегические выгоды от наличия конкурентов.
2. Отбор конкурентов. Признаки «хороших» и «плохих» конкурентов.
3. Оптимальное соотношение конкурентов и конфигурация рынка.

### **ЗАДАНИЯ К ПРАКТИЧЕСКИМ ЗАНЯТИЯМ РАЗДЕЛА 1**

#### **Тема практического занятия: Понятие конкуренции**

##### **Форма практического задания: реферат**

##### **Темы рефератов**

1. Конкуренция и стратегия: основные концепции.
2. Конкурентный анализ и модели конкуренции
3. Методы конкурентного анализа, оценка интенсивности конкуренции
4. Стратегические выгоды от наличия конкурентов.
5. Отбор конкурентов. Признаки «хороших» и «плохих» конкурентов.
6. Оптимальное соотношение конкурентов и конфигурация рынка

#### **РУБЕЖНЫЙ КОНТРОЛЬ К РАЗДЕЛУ 1.**

**форма рубежного контроля – тестирование.**

### **РАЗДЕЛ 2. «ИСТОЧНИК КОНКУРЕНТНЫХ ПРЕИМУЩЕСТВ»**

#### **Тема 2.1. «Стратегическое положение компании»**

##### **Перечень изучаемых элементов содержания**

1. Формирование конкурентных преимуществ на основе ресурсов или способностей.
2. Устойчивое конкурентное преимущество.
3. Диагностика конкурентного преимущества.

#### **Тема 2.2. «Типовые конкурентные преимущества»**

##### **Перечень изучаемых элементов содержания**

1. Типы конкурентного преимущества: преимущество по издержкам и преимущество по различию.
2. Стратегическое позиционирование компании

## **ЗАДАНИЯ К ПРАКТИЧЕСКИМ ЗАНЯТИЯМ РАЗДЕЛА 2**

**Тема практического занятия: Источники конкурентных преимуществ**

**Форма практического задания: реферат**

**Темы рефератов**

1. Формирование конкурентных преимуществ на основе ресурсов или способностей.
2. Устойчивое конкурентное преимущество.
3. Диагностика конкурентного преимущества.
4. Типы конкурентного преимущества: преимущество по издержкам и преимущество по различию.
5. Стратегическое позиционирование компании

**РУБЕЖНЫЙ КОНТРОЛЬ К РАЗДЕЛУ 2.**

**форма рубежного контроля – тестирование.**

## **РАЗДЕЛ 3. «УПРАВЛЕНИЕ КОНКУРЕНЦИЕЙ НА РАЗЛИЧНЫХ РЫНКАХ»**

**Тема 3.1. «Конкурентные преимущества на торговых и производственных рынках»**

**Перечень изучаемых элементов содержания**

1. Конкурентные преимущества на различных рынках
2. Рынки с эффективной и неэффективной конкуренцией
3. Источники конкурентных преимуществ на рынках несовершенной конкуренции

**Тема 3.2. «Конкурентные преимущества в технологически емких отраслях»**

**Перечень изучаемых элементов содержания**

1. Технологические отрасли и управление инновациями
2. Эффективные инновации – источники конкурентных преимуществ
3. Механизмы защиты конкурентных преимуществ в технологически емких отраслях

## **ЗАДАНИЯ К ПРАКТИЧЕСКИМ ЗАНЯТИЯМ РАЗДЕЛА 3**

**Тема практического занятия: Управление конкуренцией на различных рынках**

**Форма практического задания: реферат**

**Темы рефератов**

1. Конкурентные преимущества на различных рынках.
2. Рынки с эффективной и неэффективной конкуренцией.
3. Источники конкурентных преимуществ на рынках несовершенной конкуренции.
4. Технологические отрасли и управление инновациями.
5. Эффективные инновации –источник конкурентных преимуществ.
6. Механизмы защиты конкурентных преимуществ в технологически емких отраслях.

### **РУБЕЖНЫЙ КОНТРОЛЬ К РАЗДЕЛУ 3.**

**форма рубежного контроля – тестирование.**

## **РАЗДЕЛ 4. «УПРАВЛЕНИЕ КОНКУРЕНТОСПОСОБНОСТЬЮ ОРГАНИЗАЦИИ»**

### **Тема 4.1. «Конкурентные преимущества малого бизнеса»**

#### **Перечень изучаемых элементов содержания**

1. Конкурентные преимущества бизнес-моделей инновационного типа.
2. Бизнес-модели и риски.
3. Оптимальная бизнес-модель.
4. Оценка эффективности бизнес-моделей.
5. Выбор оптимальной бизнес-модели в условиях неопределенности.

**Тема 4.2. «Модели бизнеса и конкурентные преимущества на разных стадиях жизненного цикла организации»**

#### **Перечень изучаемых элементов содержания**

1. Применение наступательной и оборонительной конкурентной стратегии.
2. Оборонительные стратегии –сохранение конкурентных преимуществ.
3. Наступательные стратегии –формирование конкурентных преимуществ.
4. Управление двойными стратегиями.
5. Формирование будущего.

## **ЗАДАНИЯ К ПРАКТИЧЕСКИМ ЗАНЯТИЯМ РАЗДЕЛА 4**

**Тема практического занятия: Управление конкурентоспособностью организации**

**Форма практического задания: реферат**

#### **Темы рефератов**

1. Конкурентные преимущества бизнес-моделей инновационного типа.
2. Бизнес-модели и риски.
3. Оптимальная бизнес-модель.
4. Оценка эффективности бизнес-моделей.
5. Выбор оптимальной бизнес-модели в условиях неопределенности.
6. Применение наступательной и оборонительной конкурентной стратегии.
7. Оборонительные стратегии –сохранение конкурентных преимуществ.
8. Наступательные стратегии –формирование конкурентных преимуществ.
9. Управление двойными стратегиями.

### **РУБЕЖНЫЙ КОНТРОЛЬ К РАЗДЕЛУ 4.**

форма рубежного контроля – тестирование.

### РАЗДЕЛ 3. УЧЕБНО-МЕТОДИЧЕСКОЕ ОБЕСПЕЧЕНИЕ САМОСТОЯТЕЛЬНОЙ РАБОТЫ ОБУЧАЮЩИХСЯ ПО ДИСЦИПЛИНЕ (МОДУЛЮ)

#### 3.1. Виды самостоятельной работы обучающихся по дисциплине (модулю)

*Очной формы обучения*

Раздел, тема	Количество часов	Вид самостоятельной работы
<b>Модуль 1. (семестр 1)</b>		
Раздел 1. «Понятие конкуренции»	20	Подготовка эссе
Раздел 2. «Источники конкурентных преимуществ»	20	Подготовка реферата
Раздел 3. «Управление конкуренцией на различных рынках»	20	Подготовка реферата
Раздел 4. «Управление конкурентоспособностью организации»	20	Подготовка реферата
<b>Общий объем по модулю/семестру, часов</b>	81	
<b>Общий объем по дисциплине (модулю), часов</b>	91	

*Очно-заочная форма обучения*

Раздел, тема	Количество часов	Вид самостоятельной работы
<b>Модуль 1. (семестр 7)</b>		
Раздел 1. «Понятие	22	Подготовка эссе

конкуренции»		
Раздел 2. «Источники конкурентных преимуществ»	30	Подготовка реферата
Раздел 3. «Управление конкуренцией на различных рынках»	30	Подготовка реферата
Раздел 4. «Управление конкурентоспособностью организации»	29	Подготовка реферата
<b>Общий объем по модулю/семестру, часов</b>	111	
<b>Общий объем по дисциплине (модулю), часов</b>	111	

### **3.2. Задания для самостоятельной работы**

#### **Задания для самостоятельной работы к Разделу 1**

##### **Вопросы для самостоятельной работы к Разделу 1**

1. Конкуренция и стратегия: основные концепции.
2. Конкурентный анализ и модели конкуренции
3. Методы конкурентного анализа, оценка интенсивности конкуренции
4. Стратегические выгоды от наличия конкурентов.
5. Отбор конкурентов. Признаки «хороших» и «плохих» конкурентов.
6. Оптимальное соотношение конкурентов и конфигурация рынка.

##### **Перечень тем эссе к Разделу 1:**

1. Конкуренция и стратегия: основные концепции.
2. Конкурентный анализ и модели конкуренции
3. Методы конкурентного анализа, оценка интенсивности конкуренции
4. Стратегические выгоды от наличия конкурентов.
5. Отбор конкурентов. Признаки «хороших» и «плохих» конкурентов.
6. Оптимальное соотношение конкурентов и конфигурация рынка

#### **Литература для самостоятельного изучения к Разделу 1.**

1. Экономика организации : учебник и практикум для вузов / Л. А. Чалдаева [и др.] ; под редакцией Л. А. Чалдаевой, А. В. Шарковой. — 3-е изд., перераб. и доп. — Москва : Издательство Юрайт, 2022. — 344 с. — (Высшее образование). — ISBN 978-5-534-14485-7. — Текст : электронный // Образовательная платформа Юрайт [сайт]. — URL: <https://urait.ru/bcode/489774> (дата обращения: 01.03.2023).
2. Аникеева, О. П. Социальная ответственность бизнеса и международная конкурентоспособность : учебник и практикум для вузов / О. П. Аникеева. — 2-е изд., перераб. и доп. — Москва : Издательство Юрайт, 2022 ; Тюмень : Издательство Тюменского государственного университета. — 169 с. — (Высшее образование). — ISBN 978-5-534-12389-0 (Издательство Юрайт). — ISBN 978-5-400-01453-6 (Издательство Тюменского государственного университета). — Текст : электронный // Образовательная платформа Юрайт [сайт]. — URL: <https://urait.ru/bcode/496276> (дата обращения: 01.03.2023).
3. Соловьева, Ю. Н. Конкурентные преимущества и бенчмаркинг : учебное пособие для вузов / Ю. Н. Соловьева. — 2-е изд., испр. и доп. — Москва : Издательство Юрайт, 2023. — 139 с. — (Высшее образование). — ISBN 978-5-534-11498-0. — Текст : электронный // Образовательная платформа Юрайт [сайт]. — URL: <https://urait.ru/bcode/511536> (дата обращения: 09.03.2023).
4. Спивак, В. А. Управление изменениями : учебник для вузов / В. А. Спивак. — Москва : Издательство Юрайт, 2023. — 357 с. — (Высшее образование). — ISBN 978-5-534-03358-8. — Текст : электронный // Образовательная платформа Юрайт [сайт]. — URL: <https://urait.ru/bcode/511332> (дата обращения: 09.03.2023).

## **Задания для самостоятельной работы к Разделу 2**

### **Вопросы для самостоятельной работы к Разделу 2**

1. Формирование конкурентных преимуществ на основе ресурсов или способностей.
2. Устойчивое конкурентное преимущество.
3. Диагностика конкурентного преимущества.
4. Типы конкурентного преимущества: преимущество по издержкам и преимущество по различию.
5. Стратегическое позиционирование компании

### **Перечень тем рефератов к Разделу 2:**

1. Формирование конкурентных преимуществ на основе ресурсов или способностей.
2. Устойчивое конкурентное преимущество.
3. Диагностика конкурентного преимущества.
4. Типы конкурентного преимущества: преимущество по издержкам и преимущество по различию.
5. Стратегическое позиционирование компании

### **Литература для самостоятельного изучения к Разделу 2.**

1. Экономика организации : учебник и практикум для вузов / Л. А. Чалдаева [и др.] ; под редакцией Л. А. Чалдаевой, А. В. Шарковой. — 3-е изд., перераб. и доп. — Москва : Издательство Юрайт, 2022. — 344 с. — (Высшее образование). — ISBN 978-5-534-14485-7. — Текст : электронный // Образовательная платформа Юрайт [сайт]. — URL: <https://urait.ru/bcode/489774> (дата обращения: 01.03.2023).
2. Аникеева, О. П. Социальная ответственность бизнеса и международная конкурентоспособность : учебник и практикум для вузов / О. П. Аникеева. — 2-е изд., перераб. и доп. — Москва : Издательство Юрайт, 2022 ; Тюмень : Издательство Тюменского государственного университета. — 169 с. — (Высшее образование). —

ISBN 978-5-534-12389-0 (Издательство Юрайт). — ISBN 978-5-400-01453-6 (Издательство Тюменского государственного университета). — Текст : электронный // Образовательная платформа Юрайт [сайт]. — URL: <https://urait.ru/bcode/496276> (дата обращения: 01.03.2023).

3. Соловьева, Ю. Н. Конкурентные преимущества и бенчмаркинг : учебное пособие для вузов / Ю. Н. Соловьева. — 2-е изд., испр. и доп. — Москва : Издательство Юрайт, 2023. — 139 с. — (Высшее образование). — ISBN 978-5-534-11498-0. — Текст : электронный // Образовательная платформа Юрайт [сайт]. — URL: <https://urait.ru/bcode/511536> (дата обращения: 09.03.2023).
4. Спивак, В. А. Управление изменениями : учебник для вузов / В. А. Спивак. — Москва : Издательство Юрайт, 2023. — 357 с. — (Высшее образование). — ISBN 978-5-534-03358-8. — Текст : электронный // Образовательная платформа Юрайт [сайт]. — URL: <https://urait.ru/bcode/511332> (дата обращения: 09.03.2023).

### **Задания для самостоятельной работы к Разделу 3**

#### **Вопросы для самостоятельной работы к Разделу 3**

1. Конкурентные преимущества на различных рынках.
2. Рынки с эффективной и неэффективной конкуренцией.
3. Источники конкурентных преимуществ на рынках несовершенной конкуренции
4. Технологические отрасли и управление инновациями.
5. Эффективные инновации –источник конкурентных преимуществ.
6. Механизмы защиты конкурентных преимуществ в технологически емких отраслях.

#### **Перечень тем рефератов к Разделу 3:**

1. Конкурентные преимущества на различных рынках.
2. Рынки с эффективной и неэффективной конкуренцией.
3. Источники конкурентных преимуществ на рынках несовершенной конкуренции.
4. Технологические отрасли и управление инновациями.
5. Эффективные инновации –источник конкурентных преимуществ.
6. Механизмы защиты конкурентных преимуществ в технологически емких отраслях.

#### **Литература для самостоятельного изучения к Разделу 3.**

1. Экономика организации : учебник и практикум для вузов / Л. А. Чалдаева [и др.] ; под редакцией Л. А. Чалдаевой, А. В. Шарковой. — 3-е изд., перераб. и доп. — Москва : Издательство Юрайт, 2022. — 344 с. — (Высшее образование). — ISBN 978-5-534-14485-7. — Текст : электронный // Образовательная платформа Юрайт [сайт]. — URL: <https://urait.ru/bcode/489774> (дата обращения: 01.03.2023).
2. Аникеева, О. П. Социальная ответственность бизнеса и международная конкурентоспособность : учебник и практикум для вузов / О. П. Аникеева. — 2-е изд., перераб. и доп. — Москва : Издательство Юрайт, 2022 ; Тюмень : Издательство Тюменского государственного университета. — 169 с. — (Высшее образование). — ISBN 978-5-534-12389-0 (Издательство Юрайт). — ISBN 978-5-400-01453-6 (Издательство Тюменского государственного университета). — Текст : электронный // Образовательная платформа Юрайт [сайт]. — URL: <https://urait.ru/bcode/496276> (дата обращения: 01.03.2023).
3. Соловьева, Ю. Н. Конкурентные преимущества и бенчмаркинг : учебное пособие для вузов / Ю. Н. Соловьева. — 2-е изд., испр. и доп. — Москва : Издательство Юрайт, 2023. — 139 с. — (Высшее образование). — ISBN 978-5-534-11498-0. — Текст : электронный // Образовательная платформа Юрайт [сайт]. — URL: <https://urait.ru/bcode/511536> (дата обращения: 09.03.2023).
4. Спивак, В. А. Управление изменениями : учебник для вузов / В. А. Спивак. — Москва : Издательство Юрайт, 2023. — 357 с. — (Высшее образование). — ISBN 978-5-534-03358-



8. — Текст : электронный // Образовательная платформа Юрайт [сайт]. — URL: <https://urait.ru/bcode/511332> (дата обращения: 09.03.2023).

#### **Задания для самостоятельной работы к Разделу 4**

##### **Вопросы для самостоятельной работы к Разделу 4**

1. Конкурентные преимущества бизнес-моделей инновационного типа.
2. Бизнес-модели и риски.
3. Оптимальная бизнес-модель.
4. Оценка эффективности бизнес-моделей.
5. Выбор оптимальной бизнес-модели в условиях неопределенности.
6. Применение наступательной и оборонительной конкурентной стратегии.
7. Оборонительные стратегии –сохранение конкурентных преимуществ.
8. Наступательные стратегии –формирование конкурентных преимуществ.
9. Управление двойными стратегиями.

##### **Перечень тем рефератов к Разделу 4:**

1. Конкурентные преимущества бизнес-моделей инновационного типа.
2. Бизнес-модели и риски.
3. Оптимальная бизнес-модель.
4. Оценка эффективности бизнес-моделей.
5. Выбор оптимальной бизнес-модели в условиях неопределенности.
6. Применение наступательной и оборонительной конкурентной стратегии.
7. Оборонительные стратегии –сохранение конкурентных преимуществ.
8. Наступательные стратегии –формирование конкурентных преимуществ.
9. Управление двойными стратегиями.

##### **Литература для самостоятельного изучения к Разделу 4.**

1. Экономика организации : учебник и практикум для вузов / Л. А. Чалдаева [и др.] ; под редакцией Л. А. Чалдаевой, А. В. Шарковой. — 3-е изд., перераб. и доп. — Москва : Издательство Юрайт, 2022. — 344 с. — (Высшее образование). — ISBN 978-5-534-14485-7. — Текст : электронный // Образовательная платформа Юрайт [сайт]. — URL: <https://urait.ru/bcode/489774> (дата обращения: 01.03.2023).
2. Аникеева, О. П. Социальная ответственность бизнеса и международная конкурентоспособность : учебник и практикум для вузов / О. П. Аникеева. — 2-е изд., перераб. и доп. — Москва : Издательство Юрайт, 2022 ; Тюмень : Издательство Тюменского государственного университета. — 169 с. — (Высшее образование). — ISBN 978-5-534-12389-0 (Издательство Юрайт). — ISBN 978-5-400-01453-6 (Издательство Тюменского государственного университета). — Текст : электронный // Образовательная платформа Юрайт [сайт]. — URL: <https://urait.ru/bcode/496276> (дата обращения: 01.03.2023).
3. Соловьева, Ю. Н. Конкурентные преимущества и бенчмаркинг : учебное пособие для вузов / Ю. Н. Соловьева. — 2-е изд., испр. и доп. — Москва : Издательство Юрайт, 2023. — 139 с. — (Высшее образование). — ISBN 978-5-534-11498-0. — Текст : электронный // Образовательная платформа Юрайт [сайт]. — URL: <https://urait.ru/bcode/511536> (дата обращения: 09.03.2023).
4. Спивак, В. А. Управление изменениями : учебник для вузов / В. А. Спивак. — Москва : Издательство Юрайт, 2023. — 357 с. — (Высшее образование). — ISBN 978-5-534-03358-8. — Текст : электронный // Образовательная платформа Юрайт [сайт]. — URL: <https://urait.ru/bcode/511332> (дата обращения: 09.03.2023).

### **3.3. Методические указания к самостоятельной работе по дисциплине (модулю)**

Освоение слушателями программы предполагает изучение материалов дисциплин (модулей) в ходе самостоятельной работы.

Для успешного освоения дисциплины (модуля) и достижения поставленных целей необходимо внимательно ознакомиться с рабочей программой дисциплины (модуля), доступной в электронной информационно-образовательной среде РГСУ.

Следует обратить внимание на списки основной и дополнительной литературы, на предлагаемые преподавателем ресурсы информационно-телекоммуникационной сети Интернет. Эта информация необходима для самостоятельной работы обучающегося.

Для более углубленного изучения темы задания для самостоятельной работы рекомендуется выполнять параллельно с изучением данной темы. При выполнении заданий по возможности используйте наглядное представление материала.

Самостоятельная работа включает разнообразный комплекс видов и форм работы обучающихся.

#### ***Написание реферата (доклада).***

##### ***Требования к структуре реферата (доклада):***

Работа должна содержать систематизацию и краткое изложение материала из не менее 5-и литературных источников (монографий, научных статей и докладов) по выбранной теме.

Основные требования к оформлению:

Структура доклада (реферата): 1) титульный лист; 2) содержание (в нем последовательно указываются названия пунктов доклада (реферата), указываются страницы, с которых начинается каждый пункт); 3) введение (формулируется суть исследуемой проблемы, обосновывается выбор темы, определяются ее значимость и актуальность, указываются цель и задачи доклада (реферата), дается характеристика используемой литературы); 4) основная часть (каждый раздел ее доказательно раскрывает исследуемый вопрос); 5) выводы и заключение (подводятся итоги или делается обобщенный вывод по теме доклада (реферата)); 6) литература.

Доклад (реферат) оформляется на одной стороне листа белой бумаги формата А4 (210x297 мм). Интервал межстрочный -полуторный. Цвет шрифта - черный. Гарнитура шрифта основного текста - «Times New Roman» или аналогичная. Кегль (размер) от 12 до 14 пунктов. Размеры полей страницы (не менее): правое 10 мм, верхнее – 15 мм, нижнее – 20 мм, левое - 25 мм. Формат абзаца: полное выравнивание («по ширине»). Отступ красной строки одинаковый по всему тексту – 15 мм. Страницы должны быть пронумерованы с учётом титульного листа (на титульном листе номер страницы не ставится). В работах используются цитаты, статистические материалы. Эти данные оформляются в виде сносок (ссылок и примечаний). Внутритекстовые, подстрочные и затекстовые библиографические ссылки должны оформляться в соответствии с ГОСТ Р 7.0.5-2008 «Библиографическая ссылка». Общие требования и правила составления».

Реферат (доклад) сдается в бумажном и электронном виде (10 - 20 печатных страниц).

При проверке реферата (доклада) на антиплагиат - [www.antiplagiat.ru](http://www.antiplagiat.ru) - (более 50% заимствований) работа не принимается.

#### ***Выполнение тестовых заданий.***

Тестовые задания содержат вопросы и 3-4 варианта ответа по базовым положениям изучаемой темы, составлены с расчетом на знания, полученные слушателями в процессе изучения темы.

Тестовые задания выполняются в письменной или электронной форме и сдаются преподавателю, ведущему дисциплину (модуль).

#### ***Написание эссе.***

Эссе - вид самостоятельной исследовательской работы обучающихся, с целью углубления и закрепления теоретических знаний и освоения практических навыков. Цель эссе состоит в развитии самостоятельного творческого мышления и письменного изложения собственных мыслей. При написании эссе слушатель должен представить развернутый письменный ответ на теоретический или практический актуальный вопрос, объявленный преподавателем в аудитории непосредственно перед ее написанием. В процессе написания эссе разрешается пользоваться нормативно-правовыми актами, конспектом лекций (в печатном виде). Использование интернет-ресурсов не допускается. Темы эссе преподаватель предлагает из числа тех, которые слушатели уже рассматривали на лекциях или семинарских занятиях, исходя из содержания заданий в составе оценочных средств. По решению преподавателя, в качестве темы эссе может быть выбрана одна или несколько тем, которые могут быть распределены между слушателями по желанию.

Эссе проводится письменно, по объему не более 3-х печатных листов.

Требования к оформлению эссе:

Эссе выполняется на компьютере (гарнитура Times New Roman, шрифт 14) через 1,5 интервала с полями: верхнее, нижнее – 2; правое – 3; левое – 1,5. Отступ первой строки абзаца – 1,25. Сноски – постраничные. Таблицы и рисунки встраиваются в текст работы. При этом обязательный заголовок таблицы надо размещать над табличным полем, а рисунки сопровождать подрисуночными подписями. При включении в эссе нескольких таблиц и/или рисунков их нумерация обязательна. Обязательна и нумерация страниц. Их целесообразно проставлять внизу страницы – по середине или в правом углу. Номер страницы не ставится на титульном листе, но в общее число страниц он включается. Объем эссе, без учета приложений, не должен превышать 5 страниц. Значительное превышение установленного объема является недостатком работы и указывает на то, что слушатель не сумел отобрать и переработать необходимый материал.

Работа должна содержать собственные умозаключения, по сути, поставленной проблемы, включать самостоятельно проведенный анализ, по сути, этой проблемы, выводы, обобщающие авторскую позицию по поставленной проблеме.

## **РАЗДЕЛ 4. ОЦЕНОЧНЫЕ МАТЕРИАЛЫ ПО ДИСЦИПЛИНЕ (МОДУЛЮ)**

### **4.1. Форма промежуточной аттестации обучающегося по дисциплине (модулю)**

Контрольным мероприятием промежуточной аттестации обучающихся по дисциплине (модулю) является **дифф. зачет**, который проводится в **устной** форме.

### **4.2. Оценочные материалы, определяющие процедуры оценивания знаний, умений, навыков и (или) опыта деятельности, характеризующих этапы формирования компетенций**

#### **4.2.1. Организационные основы применения балльно-рейтинговой системы оценки успеваемости обучающихся по дисциплине (модулю)**

Оценка качества освоения обучающимися дисциплины (модуля) реализуется в формате балльно-рейтинговой системы оценки успеваемости обучающихся (БРСО).

БРСО в ходе текущего контроля успеваемости и промежуточной аттестации осуществляется по 100-балльной шкале.

Академический рейтинг обучающегося по дисциплине (модулю) складывается из результатов:

- текущего контроля успеваемости (максимальный текущий рейтинг обучающегося 80 рейтинговых баллов);
- промежуточной аттестации (максимальный рубежный рейтинг обучающегося 20 рейтинговых баллов).

Условия оценки освоения обучающимся дисциплины (модуля) в формате БРСО доводятся преподавателем до сведения обучающихся на первом учебном занятии, а также размещены в свободном доступе в электронной информационно-образовательной среде Университета.

#### **4.2.2. Проведение текущего контроля успеваемости обучающихся по дисциплине (модулю) в соответствии с балльно-рейтинговой системой оценки успеваемости обучающегося**

В течение учебного семестра до промежуточной аттестации на основании утвержденной рабочей программы дисциплины (модуля) формируется текущий рейтинг обучающегося. Текущий рейтинг обучающегося складывается как сумма рейтинговых баллов, полученных им в течение учебного семестра по всем видам учебных занятий по дисциплине (модулю).

В процессе текущего контроля оцениваются следующие действия обучающегося, направленные на освоение компетенций в рамках изучения учебной дисциплины:

- академическая активность (посещаемость учебных занятий, самостоятельное изучение содержания учебной дисциплины в электронной информационно-образовательной среде, соблюдение сроков сдачи практических заданий и текущих контрольных мероприятий и др.);
- выполнение и сдача текущих и итогового практических заданий (эссе, рефераты, творческие задания, кейс-задания, лабораторные работы, расчетные задания и др., активное участие в групповых интерактивных занятиях (дискуссии, WiKi-проекты и др.), защита проектов и др.);
- прохождение рубежей текущего контроля, включая соблюдение графика их прохождения в электронной информационно-образовательной среде.

Для планирования расчета текущего рейтинга обучающегося используются следующие пропорции:

<b>Вид учебного действия</b>	<b>Максимальная рейтинговая оценка, баллов</b>
академическая активность	10
практические задания	40
<i>из них: текущие практические задания</i>	20
<i>итоговое практическое задание</i>	20
рубежи текущего контроля	30
<b><i>ИТОГО:</i></b>	<b>80</b>

В течение учебного семестра по дисциплине (модулю) обучающимся должен быть накоплен текущий рейтинг не менее 52 рейтинговых баллов (65% от максимального значения текущего рейтинга).

Необходимыми условиями допуска обучающегося к промежуточной аттестации по дисциплине являются положительное прохождение обучающимся не менее 65% рубежей текущего контроля с накоплением не менее 65% максимального рейтингового балла за каждый рубеж текущего контроля и положительное выполнение итогового практического задания с накоплением не менее 65% максимального рейтингового балла, установленного за итоговое практическое задание.

Невыполнение вышеуказанных условий является текущей академической задолженностью, которая должна быть ликвидирована обучающимся до контрольного мероприятия промежуточной аттестации.

Сведения о наличии у обучающихся текущей академической задолженности, сроках и порядке добора рейтинговых баллов для её ликвидации доводятся до обучающихся педагогическим работником.

В случае не ликвидации текущей академической задолженности, педагогический работник обязан во время контрольного мероприятия промежуточной аттестации поставить обучающемуся 0 рейтинговых баллов. В этом случае ликвидация текущей академической задолженности возможна в периоды проведения повторной промежуточной аттестации.

#### **4.2.3. Проведение промежуточной аттестации обучающихся по дисциплине (модулю) в соответствии с балльно-рейтинговой системой оценки успеваемости обучающегося**

Промежуточная аттестация по дисциплине (модулю) проводится в соответствии с Положением о промежуточной аттестации обучающихся по основным профессиональным образовательным программам в Российском государственном социальном университете и Положением о балльно-рейтинговой системе оценки успеваемости обучающихся по основным профессиональным образовательным программам в Российском государственном социальном университете в действующей редакции.

На промежуточную аттестацию отводится 20 рейтинговых баллов.

Ответы обучающегося на контрольном мероприятии промежуточной аттестации оцениваются педагогическим работником по 20 - балльной шкале, а итоговая оценка по дисциплине (модулю) выставляется по пятибалльной системе для дифференцированного зачета.

Критерии выставления оценки определяются Положением о балльно-рейтинговой системе оценки успеваемости обучающихся по основным профессиональным образовательным программам высшего образования - программам бакалавриата, программам специалитета, программам магистратуры в Российском государственном социальном университете.

В процессе определения рубежного рейтинга обучающегося используется следующая шкала:

<b>Рубежный рейтинг</b>	<b>Критерии оценки освоения обучающимся учебной дисциплины в ходе контрольных мероприятий промежуточной аттестации</b>
19-20 рейтинговых баллов	обучающийся глубоко и прочно усвоил программный материал, исчерпывающе, последовательно, грамотно и логически стройно его излагает, тесно увязывает с задачами и будущей деятельностью, не затрудняется с ответом при видоизменении задания, свободно справляется с задачами и практическими заданиями, правильно обосновывает принятые решения, умеет самостоятельно обобщать и излагать материал, не допуская ошибок
16-18 рейтинговых баллов	обучающийся твердо знает программный материал, грамотно и по существу излагает его, не допуская существенных неточностей в ответе на вопрос, может правильно применять теоретические положения и владеет необходимыми умениями и навыками при выполнении практических заданий
13-15 рейтинговых баллов	обучающийся освоил основной материал, но не знает отдельных деталей, допускает неточности, недостаточно правильные формулировки, нарушает последовательность в изложении программного материала и испытывает затруднения в выполнении практических заданий
1-12 рейтинговых баллов	обучающийся не знает значительной части программного материала, допускает существенные ошибки, с большими затруднениями выполняет практические задания
0 рейтинговых баллов	не аттестован

**4.3. Перечень заданий для проведения текущей и промежуточной оценки знаний, умений, навыков и (или) опыта деятельности, характеризующих этапы формирования компетенций**

**4.3.1. Оценочные материалы для проведения текущей аттестации и рубежного контроля, обучающихся по дисциплине (модулю)**

**Перечень вопросов рубежного контроля и текущей аттестации**

**Раздел -1 «Понятие конкуренции.»**

**Форма рубежного контроля: тестирование**

**Вопросы/задания рубежного контроля**

1. Конкуренция и стратегия: основные концепции.
2. Конкурентный анализ и модели конкуренции
3. Методы конкурентного анализа, оценка интенсивности конкуренции
4. Стратегические выгоды от наличия конкурентов.
5. Отбор конкурентов. Признаки «хороших» и «плохих» конкурентов.
6. Оптимальное соотношение конкурентов и конфигурация рынка

**Код контролируемой компетенции – ПК-4**

**1.Объектом конкуренции являются:**

- a) товары и услуги, с помощью которых соперничающие фирмы стремятся завоевать признание и получить деньги потребителя;
- b) фирмы-изготовители и фирмы-услугодатели;
- c) потребности группы потребителей, образующих сегмент

**2. Расширение компании за счет поглощений и слияний с фирмами своей отрасли, поставляющими сырье и полуфабрикаты – это:**

- a) регрессивная вертикальная интеграция;\*
- b) прогрессивная вертикальная интеграция;

- c) горизонтальная интеграция;
- d) дополняющая диверсификация.

**3. Кто разделил конкурентные стратегии фирмы на стратегию ценового лидерства, стратегию дифференциации и стратегию концентрации?**

- a) М. Портер;\*
- b) А. Литл;
- c) Ф. Котлер;
- d) И. Ансофф.

**4. Одним из вариантов поведения фирм-коммутантов является выполнение функций субпоставщика несложных деталей или полуфабрикатов для более крупной компании (виолента или пациента). Какие меры предосторожности предпринимают мелкие фирмы, чтобы не потерять свободу и не превратиться в придаток монополии:**

- a) увеличивают размеры своей фирмы;
- b) стремятся поставлять товары нескольким крупным корпорациям таким образом, чтобы доля каждой из них в общих продажах фирмы не превышала 20% оборота;\*
- c) уходят из своей ниши на рынке и приходят туда, где создаются более благоприятные для фирм-коммутантов условия;
- d) ни один ответ не является верным.

рынка; \*

- d) группа потребителей, входящих в один сегмент рынка.

**5. Основными объектами управления конкурентоспособностью являются:**

- a) продажная цена товара и полезный эффект от его использования;
- b) издержки производства и сбыта;
- c) полезный эффект и цена потребления;\*

**6. Форма расчета с поставщиками, транспортабельность товара, надежность поставки относятся к:**

- a) производственным факторам конкурентоспособности;
- b) рыночным факторам конкурентоспособности;
- c) сбытовым факторам конкурентоспособности;\*
- d) сервисным факторам конкурентоспособности.

**7. Кто использует стратегию компиляции или стратегию адаптации?**

- a) рыночные лидеры;
- b) челенджеры;
- c) нишеры;
- d) последователи.\*

**8. Удельный вес фирм-челенджеров (по Ф. Котлеру) в общей емкости определенного рынка составляет:**

- a) 40%;
- b) 25%;
- c) 20%;



d) 30%.\*

**9. К наследственным конкурентным преимуществам персонала относится:**

- a) темперамент;\*
- b) умение формулировать личные цели и цели коллектива;
- c) умение управлять своими эмоциями;
- d) общительность коммуникабельность.

**10. Фирма – это:**

- a) управление всеми факторами, обеспечивающими достижение законным путём экономических и социальных преимуществ или выгод;
- b) организация, концентрирующая и использующая ресурсы для производства товаров или услуг с целью получения прибыли;
- c) предприятие, способное получать необходимый результат, позволяющий осваивать за определённые сроки закономерное количество изделий без коренного изменения основных производственных фондов;
- d) главное действующее лицо конкурентных отношений на рынке.\*

**11. Фундаментальная рыночная ниша – это:**

- a) сегмент рынка продавца определённого товара или услуги;
- b) ниша фирмы, которую ей удалось удержать в борьбе с конкурирующими предприятиями;
- c) совокупность рыночных сегментов, для которых подходят товары (услуги), производимые данной фирмой;\*
- d) ни один ответ не является верным.

## **Раздел -2 «Источники конкурентных преимуществ.»**

### **Форма рубежного контроля реферат**

#### **Код контролируемой компетенции – ПК - 4**

#### **Вопросы/задания рубежного контроля**

1. Формирование конкурентных преимуществ на основе ресурсов или способностей.
2. Устойчивое конкурентное преимущество.
3. Диагностика конкурентного преимущества.
4. Типы конкурентного преимущества: преимущество по издержкам и преимущество по различию.
5. Стратегическое позиционирование компании
6. Формирование конкурентных преимуществ на основе ресурсов или способностей.
7. Устойчивое конкурентное преимущество.
8. Диагностика конкурентного преимущества.
9. Типы конкурентного преимущества: преимущество по издержкам и преимущество по различию.
10. Стратегическое позиционирование компании

## **Раздел -3 «Управление конкуренцией на различных рынках»**

### **Код контролируемой компетенции – ПК - 4**

#### **Форма рубежного контроля реферат**

#### **Вопросы/задания рубежного контроля**

1. Конкурентные преимущества на различных рынках.
2. Рынки с эффективной и неэффективной конкуренцией.
3. Источники конкурентных преимуществ на рынках несовершенной конкуренции.
4. Технологические отрасли и управление инновациями.
5. Эффективные инновации –источник конкурентных преимуществ.
6. Механизмы защиты конкурентных преимуществ в технологически емких отраслях.
7. Рынки с эффективной и неэффективной конкуренцией.
8. Конкурентные преимущества на различных рынках.
9. Источники конкурентных преимуществ на рынках несовершенной конкуренции.
10. Технологические отрасли и управление инновациями.
11. Эффективные инновации –источник конкурентных преимуществ.
12. Механизмы защиты конкурентных преимуществ в технологически емких отраслях.

## **Раздел -4 «Управление конкурентоспособностью организации»**

**Код контролируемой компетенции – ПК- 4**

### **Форма рубежного контроля реферат**

#### **Вопросы/задания рубежного контроля**

1. Конкурентные преимущества бизнес-моделей инновационного типа.
2. Бизнес-модели и риски.
3. Оптимальная бизнес-модель.
4. Оценка эффективности бизнес-моделей.
5. Выбор оптимальной бизнес-модели в условиях неопределенности.
6. Применение наступательной и оборонительной конкурентной стратегии.
7. Оборонительные стратегии –сохранение конкурентных преимуществ.
8. Наступательные стратегии –формирование конкурентных преимуществ.
9. Управление двойными стратегиями.
10. Бизнес-модели и риски.
11. Конкурентные преимущества бизнес-моделей инновационного типа
12. Оптимальная бизнес-модель.
13. Оценка эффективности бизнес-моделей.
14. Выбор оптимальной бизнес-модели в условиях неопределенности.
15. Применение наступательной и оборонительной конкурентной стратегии.
16. Оборонительные стратегии –сохранение конкурентных преимуществ.
17. Наступательные стратегии –формирование конкурентных преимуществ.
18. Управление двойными стратегиями.

**4.3.2. Оценочные материалы для проведения промежуточной аттестации обучающихся по дисциплине (модулю)**

**Вопросы/задания для проведения промежуточной аттестации обучающихся по дисциплине (модулю)**

Коды контролируемой компетенций	Вопросы /задания
ПК-4	<p>1 Понятие дефиниции конкурентоспособность предприятия, товара, страны, предложенные различными авторами</p> <p>2 Показатели конкурентоспособности страны, уровни конкурентоспособности организации</p> <p>3 Факторы, влияющие на конкурентоспособность организации</p> <p>4 уровень конкурентоспособности России в рейтинге конкурентоспособности стран</p> <p>5 ВТО: понятие, сущность, основные моменты</p> <p>6 Преимущества и недостатки вступления России в ВТО</p> <p>7 Конкурентные стратегии: понятие, подходы к определению</p> <p>8 Виды конкурентных стратегий по М. Портеру, примеры</p> <p>9 Виды конкурентных стратегий по Юданову, примеры</p> <p>10 Понятие, сущность, структура конкурентной среды. Инструменты развития конкурентной среды.</p> <p>11Способы оценки экономической концентрации товарных рынков (показатели: понятие, особенности)</p> <p>12 Структура анализа деятельности конкурентов.</p> <p>13 Конкурентный анализ: этапы</p> <p>14 5 сил М.Портера, пример</p> <p>15 Бенчмаркинг: понятие, особенности, пример</p> <p>17 Понятие, сущность конкурентоспособности предприятия</p> <p>18 Факторы, влияющие на конкурентоспособность организации</p> <p>19 Методы оценки конкурентоспособности организации</p> <p>20 Подходы к управлению конкурентоспособностью организации</p> <p>21 Методы оценки конкурентоспособности товара</p> <p>22 Алгоритм оценки конкурентоспособности</p>

	<p>организации</p> <p>24 Мероприятия по повышению конкурентоспособности организации</p> <p>25 Система сбалансированных показателей</p> <p>26 Механизм управления конкурентоспособностью организации предприятия</p> <p>27 Теория конкурентных преимуществ как основа составления конкурентной стратегии организации</p> <p>28 Понятие конкурентного преимущества.</p> <p>29 Модели М. Портера.</p> <p>30 Преимущества низкого и высокого порядка.</p> <p>31 Детерминанты конкурентного преимущества.</p> <p>32 Сущность и классификация ценностей.</p> <p>33 Методические основы управления конкурентными преимуществами объектов.</p> <p>34 Пути достижения и поддержания конкурентного преимущества организации. Конкурентный статус организации: понятие, оценка уровня.</p> <p>35 Управление конкурентоспособностью организации</p>
--	---

## **РАЗДЕЛ 5. УСЛОВИЯ РЕАЛИЗАЦИИ ДИСЦИПЛИНЫ (МОДУЛЯ)**

### **5.1. Перечень основной и дополнительной учебной литературы для освоения дисциплины (модуля)**

#### **5.1.1. Основная литература**

1. Экономика организации : учебник и практикум для вузов / Л. А. Чалдаева [и др.] ; под редакцией Л. А. Чалдаевой, А. В. Шарковой. — 3-е изд., перераб. и доп. — Москва : Издательство Юрайт, 2022. — 344 с. — (Высшее образование). — ISBN 978-5-534-14485-7. — Текст : электронный // Образовательная платформа Юрайт [сайт]. — URL: <https://urait.ru/bcode/489774> (дата обращения: 01.03.2023).
2. Аникеева, О. П. Социальная ответственность бизнеса и международная конкурентоспособность : учебник и практикум для вузов / О. П. Аникеева. — 2-е изд., перераб. и доп. — Москва : Издательство Юрайт, 2022 ; Тюмень : Издательство Тюменского государственного университета. — 169 с. — (Высшее образование). — ISBN 978-5-534-12389-0 (Издательство Юрайт). — ISBN 978-5-400-01453-6 (Издательство Тюменского государственного университета). — Текст : электронный // Образовательная платформа Юрайт [сайт]. — URL: <https://urait.ru/bcode/496276> (дата обращения: 01.03.2023).

#### **5.1.2. Дополнительная литература**

1. Соловьева, Ю. Н. Конкурентные преимущества и бенчмаркинг : учебное пособие для вузов / Ю. Н. Соловьева. — 2-е изд., испр. и доп. — Москва : Издательство Юрайт, 2023. — 139 с. — (Высшее образование). — ISBN 978-5-534-11498-0. — Текст : электронный // Образовательная платформа Юрайт [сайт]. — URL: <https://urait.ru/bcode/511536> (дата обращения: 09.03.2023).
2. Спивак, В. А. Управление изменениями : учебник для вузов / В. А. Спивак. — Москва : Издательство Юрайт, 2023. — 357 с. — (Высшее образование). — ISBN 978-5-534-03358-8. —

Текст : электронный // Образовательная платформа Юрайт [сайт]. — URL: <https://urait.ru/bcode/511332> (дата обращения: 09.03.2023).

## 5.2 Перечень ресурсов информационно-коммуникационной сети «Интернет», необходимых для освоения дисциплины (модуля)

№ №	Название электронного ресурса	Описание электронного ресурса	Используемый для работы адрес
1.	ЭБС «Университетская библиотека онлайн»	Электронная библиотека, обеспечивающая доступ высших и средних учебных заведений, публичных библиотек и корпоративных пользователей к наиболее востребованным материалам по всем отраслям знаний от ведущих российских издательств	<a href="http://biblioclub.ru/">http://biblioclub.ru/</a>
2.	Научная электронная библиотека eLIBRARY.ru	Крупнейший российский информационно-аналитический портал в области науки, технологии, медицины и образования, содержащий рефераты и полные тексты более 34 млн научных публикаций и патентов	<a href="http://elibrary.ru/">http://elibrary.ru/</a>
3.	Образовательная платформа Юрайт	Электронно-библиотечная система для ВУЗов, ССУЗов, обеспечивающая доступ к учебникам, учебной и методической литературе по различным дисциплинам.	<a href="https://urait.ru/">https://urait.ru/</a>
4.	База данных "EastView"	Полнотекстовая база данных периодических изданий	<a href="https://dlib.eastview.com">https://dlib.eastview.com</a>
5.	Электронная библиотека "Grebennikon"	Библиотека предоставляет доступ более чем к 30 журналам, выпускаемых Издательским домом "Гребенников".	<a href="https://grebennikon.ru/">https://grebennikon.ru/</a>
6.	Университетская информационная система РОССИЯ (УИС РОССИЯ)	Университетская информационная система РОССИЯ (УИС РОССИЯ) – электронная библиотека и база для исследований и учебных курсов в области экономики, управления, социологии, лингвистики, философии, филологии, международных отношений и других гуманитарных наук. УИС РОССИЯ поддерживается на базе Научно-исследовательского вычислительного центра МГУ имени М.В. Ломоносова	<a href="https://uisrussia.msu.ru/">https://uisrussia.msu.ru/</a> 100% доступ
7.	Электронная библиотека учебников	На сайте представлены учебники, лекции, доклады, монографии по естественным и гуманитарным наукам.	<a href="http://studentam.net">http://studentam.net</a>  100% доступ
8.	Cyberleninka	Содержит каталог научной периодики по большому количеству научных дисциплин, который содержит полную информацию о научных журналах в электронном виде, включающую их описания и все вышедшие выпуски с содержанием, темами научных статей и их полными текстами.	<a href="http://cyberleninka.ru/journal">http://cyberleninka.ru/journal</a>  100% доступ
9.	Единое окно	Информационная система предоставляет свободный доступ к каталогу образовательных	<a href="http://window.edu.ru/libra">http://window.edu.ru/libra</a>

	доступа к образовательным ресурсам	интернет-ресурсов и полнотекстовой электронной учебно-методической библиотеке для общего и профессионального образования	ru 100% доступ
10.	Электронные библиотеки. Электронные библиотеки, словари, энциклопедии	Интернет-ресурсы образовательного и научно-образовательного назначения, оформленные в виде электронных библиотек, словарей и энциклопедий, предоставляют открытый доступ к полнотекстовым информационным ресурсам, представленным в электронном формате — учебникам и учебным пособиям, хрестоматиям и художественным произведениям, историческим источникам и научно-популярным статьям, справочным изданиям и др.	<a href="http://gigabaza.ru/doc/131454.html">http://gigabaza.ru/doc/131454.html</a> 100% доступ
11.	Библиотека юридической литературы	Электронная библиотека открытого доступа (монографии, диссертации, книги, статьи, новости и аналитика, конспекты лекций, рефераты, учебники).	<a href="http://pravo.eup.ru/">http://pravo.eup.ru/</a> 100% доступ

### 5.3 Методические указания для обучающихся по освоению дисциплины (модуля)

Освоение обучающимся дисциплины (модуля) предполагает изучение материалов дисциплины (модуля) на аудиторных занятиях и в ходе самостоятельной работы. Аудиторные занятия проходят в форме лекций, семинаров, практических и лабораторных занятий.

При подготовке к аудиторным занятиям необходимо помнить особенности каждой формы его проведения.

Подготовка к учебному занятию лекционного типа заключается в следующем.

С целью обеспечения успешного обучения обучающийся должен готовиться к лекции, поскольку она является важнейшей формой организации учебного процесса, поскольку:

- знакомит с новым учебным материалом;
- разъясняет учебные элементы, трудные для понимания;
- систематизирует учебный материал;
- ориентирует в учебном процессе.

С этой целью:

- внимательно прочитайте материал предыдущей лекции;
- ознакомьтесь с учебным материалом по учебнику и учебным пособиям с темой прочитанной лекции;
- внесите дополнения к полученным ранее знаниям по теме лекции на полях лекционной тетради;
- запишите возможные вопросы, которые вы зададите лектору на лекции по материалу изученной лекции;
- постарайтесь уяснить место изучаемой темы в своей подготовке;
- узнайте тему предстоящей лекции (по тематическому плану, по информации лектора) и запишите информацию, которой вы владеете по данному вопросу.

Подготовка к занятию семинарского типа

При подготовке и работе во время проведения занятий семинарского типа следует обратить внимание на следующие моменты: на процесс предварительной подготовки, на работу во время занятия, обработку полученных результатов, исправление полученных замечаний.

Предварительная подготовка к учебному занятию семинарского типа заключается в изучении теоретического материала в отведенное для самостоятельной работы время, ознакомление с инструктивными материалами с целью осознания задач практического занятия, техники безопасности при работе с приборами, веществами.

Работа во время проведения учебного занятия семинарского типа включает:

- консультирование студентов преподавателями и вспомогательным персоналом с целью предоставления исчерпывающей информации, необходимой для самостоятельного выполнения предложенных преподавателем задач, ознакомление с правилами техники безопасности при работе в лаборатории;
- самостоятельное выполнение заданий согласно обозначенной учебной программой тематики.

Подготовленная к сдаче на контроль и оценку работа сдается преподавателю. Форма отчетности может быть письменная, устная или две одновременно. Главным результатом в данном случае служит получение положительной оценки по каждому практическому занятию. Это является необходимым условием при проведении рубежного контроля и допуска к дифференцированному зачету. При получении неудовлетворительных результатов обучающийся имеет право в дополнительное время пересдать преподавателю работу до проведения промежуточной аттестации.

#### **5.4 Информационно-технологическое обеспечение образовательного процесса по дисциплины (модуля)**

##### **5.4.1. Средства информационных технологий**

1. Персональные компьютеры;
2. Средства доступа в Интернет;
3. Проектор.

##### **5.4.2. Лицензионное и свободно распространяемое программное обеспечение, в том числе отечественного производства:**

1. Операционная система: Astra Linux SE
2. Пакет офисных программ: LibreOffice
3. Справочная система Консультант+
4. Okular или Acrobat Reader DC
5. Ark или 7-zip
6. User Gate
7. TrueConf (client)

##### **5.4.3. Информационные справочные системы и профессиональные базы данных**

<b>№ №</b>	<b>Название электронного ресурса</b>	<b>Описание электронного ресурса</b>	<b>Используемый для работы адрес</b>
1.	ЭБС «Университетская библиотека онлайн»	Электронная библиотека, обеспечивающая доступ высших и средних учебных заведений, публичных библиотек и корпоративных пользователей к наиболее востребованным материалам по всем отраслям знаний от	<a href="http://biblioclub.ru/">http://biblioclub.ru/</a>



		ведущих российских издательств	
2.	Научная электронная библиотека eLIBRARY.ru	Крупнейший российский информационно-аналитический портал в области науки, технологии, медицины и образования, содержащий рефераты и полные тексты более 34 млн научных публикаций и патентов	<a href="http://elibrary.ru/">http://elibrary.ru/</a>
3.	Образовательная платформа Юрайт	Электронно-библиотечная система для ВУЗов, ССУЗов, обеспечивающая доступ к учебникам, учебной и методической литературе по различным дисциплинам.	<a href="https://urait.ru/">https://urait.ru/</a>
4.	База данных "EastView"	Полнотекстовая база данных периодических изданий	<a href="https://dlib.eastview.com">https://dlib.eastview.com</a>
5.	Электронная библиотека "Grebennikon"	Библиотека предоставляет доступ более чем к 30 журналам, выпускаемых Издательским домом "Гребенников".	<a href="https://grebennikon.ru/">https://grebennikon.ru/</a>

### 5.5. Материально-техническое обеспечение образовательного процесса по дисциплине (модулю)

Для изучения дисциплины (модуля) используются:

**Учебная аудитория для занятий лекционного типа** оснащена специализированной мебелью (стол для преподавателя, парты, стулья, доска для написания мелом); техническими средствами обучения (видеопроекторное оборудование, средства звуковоспроизведения, экран и имеющие выход в сеть Интернет), а также (при наличии) демонстрационными печатными пособиями.

**Учебная аудитория для занятий семинарского типа:** оснащена специализированной мебелью (стол для преподавателя, парты, стулья, доска для написания мелом); техническими средствами обучения (видеопроекторное оборудование, средства звуковоспроизведения, экран и имеющие выход в сеть Интернет), а также (при наличии) демонстрационными печатными пособиями, экранно-звуковыми средствами обучения, демонстрационными материалами.

**Помещения для самостоятельной работы обучающихся:** оснащены специализированной мебелью (парты, стулья) техническими средствами обучения (персональные компьютеры с доступом в сеть Интернет и обеспечением доступа в электронно-информационную среду университета, программным обеспечением).

### 5.6. Образовательные технологии

При реализации дисциплины (модуля) применяются различные образовательные технологии, в том числе технологии электронного обучения.

Освоение дисциплины (модуля) предусматривает использование в учебном процессе активных и интерактивных форм проведения учебных занятий в форме разбора конкретных ситуаций в сочетании с внеаудиторной работой с целью формирования и развития **профессиональных** навыков обучающихся.

При освоении дисциплины (модуля) предусмотрено применением электронного обучения и дистанционных образовательных технологий.

Учебные часы дисциплины (модуля) предусматривают классическую контактную работу преподавателя с обучающимся в аудитории и контактную работу посредством электронной информационно-образовательной среды в синхронном и асинхронном режиме (вне аудитории) посредством применения возможностей компьютерных технологий (электронная почта, электронный учебник, тестирование, вебинар, видеофильм, презентация, форум и др.).

В рамках дисциплины (модуля) предусмотрены встречи с руководителями и работниками организаций, деятельность которых связана с *направленностью/ специализацией* реализуемой основной профессиональной образовательной программы.

## ЛИСТ РЕГИСТРАЦИИ ИЗМЕНЕНИЙ

№ п/п	Содержание изменения	Реквизиты документа об утверждении изменения	Дата введения изменения
1.	Утверждена и введена в действие решением Ученого совета факультета на основании Федерального государственного образовательного стандарта, утвержденного приказом Министерства науки и высшего образования Российской Федерации от 12.08.2020 г № 954	Протокол заседания Ученого совета факультета № 9 от «26» апреля 2023 года	01.09.2023
2.	*	Протокол заседания Ученого совета факультета № _____ от «_____» _____ 20____ года	____.____.____
3.	*	Протокол заседания Ученого совета факультета № _____ от «_____» _____ 20____ года	____.____.____
4.	*	Протокол заседания Ученого совета факультета № _____ от «_____» _____ 20____ года	____.____.____



**МИНИСТЕРСТВО НАУКИ И ВЫСШЕГО ОБРАЗОВАНИЯ  
РОССИЙСКОЙ ФЕДЕРАЦИИ**  
**Филиал федерального государственного бюджетного  
образовательного учреждения высшего образования  
«РОССИЙСКИЙ ГОСУДАРСТВЕННЫЙ СОЦИАЛЬНЫЙ  
УНИВЕРСИТЕТ» в г. Сочи Краснодарского края**



**УТВЕРЖДАЮ**  
И.о. директора филиала РГСУ в  
г. Сочи Краснодарского края  
З.А. Еремина  
«19» августа 2023 г.

**РАБОЧАЯ ПРОГРАММА ДИСЦИПЛИНЫ (МОДУЛЯ)  
ОСНОВЫ ПРЕДПРИНИМАТЕЛЬСТВА**

**Направление подготовки**

**38.03.01 «Экономика»**

**Направленность**

**«Экономика и управление предприятием»**

**ОБРАЗОВАТЕЛЬНАЯ ПРОГРАММА ВЫСШЕГО ОБРАЗОВАНИЯ –  
ПРОГРАММА БАКАЛАВРИАТА**

**Форма обучения**  
**Очная, очно-заочная**

Сочи 2023

## СОДЕРЖАНИЕ

1.1 Цель и задачи дисциплины (модуля).....	4
1.2 Планируемые результаты обучения по дисциплине (модулю) в рамках планируемых результатов освоения основной профессиональной образовательной программы высшего образования – программы бакалавриата соотнесенные с установленными индикаторами достижения компетенций .....	4
<b>РАЗДЕЛ 2. СТРУКТУРА И СОДЕРЖАНИЕ ДИСЦИПЛИНЫ (МОДУЛЯ).....</b>	<b>5</b>
2.1 Объем дисциплины (модуля), включая контактную работу обучающегося с педагогическими работниками и самостоятельную работу обучающегося .....	5
2.2. Учебно-тематический план дисциплины (модуля) .....	6
<b>2.3. Содержание дисциплины (модуля) .....</b>	<b>8</b>
<b>РАЗДЕЛ 3. УЧЕБНО-МЕТОДИЧЕСКОЕ ОБЕСПЕЧЕНИЕ САМОСТОЯТЕЛЬНОЙ РАБОТЫ ОБУЧАЮЩИХСЯ ПО ДИСЦИПЛИНЕ (МОДУЛЮ) .....</b>	<b>14</b>
3.1. Виды самостоятельной работы обучающихся по дисциплине (модулю) .....	14
<b>3.2. Задания для самостоятельной работы .....</b>	<b>16</b>
3.3. Методические указания к самостоятельной работе по дисциплине (модулю) .....	20
<b>РАЗДЕЛ 4. ОЦЕНОЧНЫЕ МАТЕРИАЛЫ ПО ДИСЦИПЛИНЕ (МОДУЛЮ) .....</b>	<b>22</b>
4.1. Форма промежуточной аттестации обучающегося по дисциплине (модулю) .....	22
4.2. Оценочные материалы, определяющие процедуры оценивания знаний, умений, навыков и (или) опыта деятельности, характеризующих этапы формирования компетенций.....	22
4.2.1. Организационные основы применения балльно-рейтинговой системы оценки успеваемости обучающихся по дисциплине (модулю).....	22
4.2.2. Проведение текущего контроля успеваемости обучающихся по дисциплине (модулю) в соответствии с балльно-рейтинговой системой оценки успеваемости обучающегося .....	22
4.2.3. Проведение промежуточной аттестации обучающихся по дисциплине (модулю) в соответствии с балльно-рейтинговой системой оценки успеваемости обучающегося.....	23
4.3. Перечень заданий для проведения текущей и промежуточной оценки знаний, умений, навыков и (или) опыта деятельности, характеризующих этапы формирования компетенций.....	25
4.3.1. Оценочные материалы для проведения текущей аттестации и рубежного контроля, обучающихся по дисциплине (модулю).....	25
4.3.2. Оценочные материалы для проведения промежуточной аттестации обучающихся по дисциплине (модулю) .....	29
<b>РАЗДЕЛ 5. УСЛОВИЯ РЕАЛИЗАЦИИ ДИСЦИПЛИНЫ (МОДУЛЯ) .....</b>	<b>31</b>
5.1. Перечень основной и дополнительной учебной литературы для освоения дисциплины (модуля) ..	31
<b>5.1.1. Основная литература.....</b>	<b>31</b>
5.2 Перечень ресурсов информационно-коммуникационной сети «Интернет», необходимых для освоения дисциплины (модуля) .....	31
5.3 Методические указания для обучающихся по освоению дисциплины (модуля).....	32
5.4 Информационно-технологическое обеспечение образовательного процесса по дисциплины (модуля) .....	33
<b>5.4.1. Средства информационных технологий .....</b>	<b>33</b>
<b>5.4.2. Лицензионное и свободно распространяемое программное обеспечение, в том числе отечественного производства: .....</b>	<b>33</b>
<b>5.4.3. Информационные справочные системы и профессиональные базы данных .....</b>	<b>33</b>
5.5. Материально-техническое обеспечение образовательного процесса по дисциплине (модулю).....	33
5.6. Образовательные технологии .....	34
<b>ЛИСТ РЕГИСТРАЦИИ ИЗМЕНЕНИЙ.....</b>	<b>35</b>

Рабочая программа дисциплины (модуля) «Основы предпринимательства» разработана на основании федерального государственного образовательного стандарта высшего образования – бакалавриата по направлению подготовки/специальности 38.03.01 Экономика, утвержденного приказом Министерства науки и высшего образования Российской Федерации от 12 августа 2020 № 954, «Экономист предприятия», утвержденного приказом Министерства труда и социальной защиты Российской Федерации от 30.03.2021 г № 161н, «Бухгалтер», утвержденного приказом Министерства труда и социальной защиты Российской Федерации от 21.02.2019 г № 103н учебного плана по основной профессиональной образовательной программе высшего образования - программы бакалавриата по направлению подготовки 38.03.01 Экономика (далее – «ОПОП»).

Рабочая программа дисциплины (модуля) «Основы предпринимательства» разработана рабочей группой в составе: к.э.н., доцента Царитовой К.Г., к.э.н., доцента Гизятовой А.Ш., к.э.н., доцент Дятловой О.В.,

Рабочая программа дисциплины (модуля) обсуждена и утверждена на заседании факультета экономики и управления  
(наименование факультета)

Протокол № 9 от « 26» апреля 2023 года

Декан факультета:

д-р эконом.наук, профессор



П.В.Солодуха

Рабочая программа учебной дисциплины рекомендована к утверждению представителями организаций-работодателей:

Национальная ассоциация негосударственных пенсионных фондов,  
Президент



К.С. Угрюмов

(подпись)

Негосударственный пенсионный фонд «Благосостояние», Заместитель исполнительного директора  
Негосударственного пенсионного фонда «Благосостояние»



И.А. Волков

Рабочая программа учебной дисциплины рецензирована и рекомендована к утверждению:

Д.э.н., профессор кафедры управления инновациями МГИМО МИД России



А.А. Степанов

К.э.н., доцент факультета экономики и управления РГСУ



Ю.Н. Локтионова

## РАЗДЕЛ 1. ПАСПОРТ РАБОЧЕЙ ПРОГРАММЫ ДИСЦИПЛИНЫ (МОДУЛЯ)

### 1.1 Цель и задачи дисциплины (модуля)

Целью учебного проектного модуля является: изучение методологических и методических вопросов планирования предпринимательской деятельности, а также приобретение практических навыков разработки проектов (стратегических бизнес-планов).

Задачи учебного проектного модуля:

осуществлять обоснование предпринимательских проектов;

выявлять источники финансирования;

осуществлять финансовое обоснование;

учитывать риски и обосновывать финансовую устойчивость проекта;

обеспечивать «прохождение» проекта, начиная от бизнес-идеи и заканчивая мониторингом эксплуатационной деятельности предприятия, построенного по проекту.

**1.2 Планируемые результаты обучения по дисциплине (модулю) в рамках планируемых результатов освоения основной профессиональной образовательной программы высшего образования – программы бакалавриата соотнесенные с установленными индикаторами достижения компетенций**

Процесс освоения дисциплины (модуля) направлен на формирование у обучающихся следующих компетенций: ПК-3 в соответствии с учебным планом

В результате освоения дисциплины (модуля) обучающийся должен демонстрировать следующие результаты:

Категория компетенции	Код компетенции	Формулировка компетенции	Код и наименование индикатора достижения компетенции	Результаты обучения
	ПК-3	Способен осуществлять внутренний контроль ведения бухгалтерского, финансового, налогового, управленческого, статистического учета и составления бухгалтерской (финансовой) отчетности	ПК- 3.1. Выполняет порядок составления сводных учетных документов в целях осуществления контроля и упорядочения обработки данных о фактах хозяйственной жизни  ПК- 3.2. Организовывает и планирует процесс формирования экономики, организации производства и управления в экономическом субъекте  ПК-3.3. Выявляет и оценивает риски, способные повлиять на	<b>Знать:</b> способы внутреннего контроля для проверки бухгалтерской, финансовой, налоговой, управленческой, статистической отчетности.  <b>Уметь:</b> Осуществлять внутренний контроль бухгалтерской, финансовой, налоговой, управленческой, статистической отчетности.  <b>Владеть:</b> навыками внутреннего контроля для проверки бухгалтерской, финансовой, налоговой,

			достоверность бухгалтерской (финансовой) отчетности, в том числе риски от злоупотреблений, и определять процедуры, направленные на минимизацию этих рисков	управленческой, статистической отчетности
--	--	--	--	---

## РАЗДЕЛ 2. СТРУКТУРА И СОДЕРЖАНИЕ ДИСЦИПЛИНЫ (МОДУЛЯ)

### 2.1 Объем дисциплины (модуля), включая контактную работу обучающегося с педагогическими работниками и самостоятельную работу обучающегося

Общая трудоемкость дисциплины (модуля), изучаемой 1 семестре, составляет 5 зачетных единиц. По дисциплине (модулю) предусмотрен на 5 семестре экзамен.

#### Очная форма обучения

Вид учебной работы	Всего часов	Семестры			
		5			
<b>Контактная работа обучающихся с педагогическими работниками (по видам учебных занятий) (всего):</b>	<b>90</b>	<b>90</b>			
Учебные занятия лекционного типа	30	30			
Практические занятия	60	60			
Лабораторные занятия					
Консультации	2	2			
<i>из них: в форме практической подготовки</i>					
<b>Самостоятельная работа обучающихся, всего</b>	<b>70</b>	<b>70</b>			
<b>Контроль промежуточной аттестации (час)</b>	<b>18</b>	<b>18</b>			
<b>ОБЪЕМ ДИСЦИПЛИНЫ (МОДУЛЯ) В ЧАСАХ</b>	<b>180</b>	<b>180</b>			

#### Очно-заочная форма обучения

Вид учебной работы	Всего часов	Семестры			
		2			
<b>Контактная работа обучающихся с педагогическими работниками (по видам учебных занятий) (всего):</b>	<b>52</b>	<b>52</b>			
Учебные занятия лекционного типа	20	20			



Практические занятия	40	40			
Лабораторные занятия					
Консультации	2	2			
<i>из них: в форме практической подготовки</i>					
<b>Самостоятельная работа обучающихся, всего</b>	<b>100</b>	<b>100</b>			
<b>Контроль промежуточной аттестации (час)</b>	<b>18</b>	<b>18</b>			
<b>ОБЪЕМ ДИСЦИПЛИНЫ (МОДУЛЯ) В ЧАСАХ</b>	<b>180</b>	<b>180</b>			

## 2.2. Учебно-тематический план дисциплины (модуля)

### Очной формы обучения

Раздел, тема	Виды учебной работы, академических часов								
	Всего	Самостоятельная работа	Контактная работа обучающихся с педагогическими работниками					Иная контактная работа	<i>из них: в форме практической подготовки</i>
			Всего	Лекционные занятия	Семинарские/практические занятия	Лабораторные занятия			
<b>Семестр 4</b>									
Раздел 1. Предпринимательская деятельность в условиях современной российской экономики	32	14	18	6	12				
Раздел 2. Среда предпринимательской деятельности	32	14	18	6	12				
Раздел 3. Современные организационно-правовые формы предпринимательской деятельности	32	14	18	6	12				
Раздел 4. Создание собственного дела	32	14	18	6	12				
Раздел 5. Актуальные проблемы управления предпринимательством	32	14	18	6	12				
<b>Контроль промежуточной</b>	<b>18</b>								

Раздел, тема	Виды учебной работы, академических часов							
	Всего	Самостоятельная работа	Контактная работа обучающихся с педагогическими работниками					из них: в форме практической подготовки
			Всего	Лекционные занятия	Семинарские/практические занятия	Лабораторные занятия	Иная контактная работа	
аттестации (час)								
Форма промежуточной аттестации (указать)	Экз.							
<b>Общий объем, часов</b>	<b>180</b>	70	90	30	60			

**Очно-заочная форма обучения**

Раздел, тема	Виды учебной работы, академических часов							
	Всего	Самостоятельная работа	Контактная работа обучающихся с педагогическими работниками					из них: в форме практической подготовки
			Всего	Лекционные занятия	Семинарские/практические занятия	Лабораторные занятия	Иная контактная работа	
<b>Семестр 2</b>								
Раздел 1. Предпринимательская деятельность в условиях современной российской экономики	32	20	12	4	8			
Раздел 2. Среда предпринимательской деятельности	32	20	12	4	8			
Раздел 3. Современные организационно-правовые формы предпринимательской деятельности	32	20	12	4	8			
Раздел 4. Создание собственного дела	32	20	12	4	8			
Раздел 5. Актуальные проблемы управления предпринимательством	32	20	12	4	8			
<b>Контроль промежуточной</b>	<b>18</b>							

Раздел, тема	Виды учебной работы, академических часов							
	Всего	Самостоятельная работа	Контактная работа обучающихся с педагогическими работниками					
			Всего	Лекционные занятия	Семинарские/практические занятия	Лабораторные занятия	Иная контактная работа	из них: в форме практической подготовки
аттестации (час)								
Форма промежуточной аттестации (указать)	Экз.							
<b>Общий объем, часов</b>	<b>180</b>	100	52	20	40			

## 2.3. Содержание дисциплины (модуля)

### Раздел 1. Предпринимательская деятельность в условиях современной российской экономики

#### Тема 1.1. Сущность, функции, характерные черты предпринимательской деятельности

**Перечень изучаемых элементов содержания:** сущность предпринимательства, функции предпринимательской деятельности, особенности предпринимательской деятельности. Содержание предпринимательской деятельности и цели предпринимательства. Понятие и сущность предпринимательской деятельности. Предпринимательская идея и ее выбор. Функции предпринимательства. Типология предпринимательства. Общая схема предпринимательских действий. Субъекты и объекты предпринимательской деятельности.

#### Тема 1.2. Типология предпринимательства в РФ

**Перечень изучаемых элементов содержания:** нормативно-правовая база организации и ведения предпринимательской деятельности; особенности российской предпринимательской среды. Классификация предпринимательства. Типы и виды предпринимательства. Посредническое предпринимательство.

#### Тема 1.3. История предпринимательства в РФ и за рубежом.

**Цель:** овладение студентами системой знаний в области теории и практики предпринимательской деятельности; формирование представления о компетентности в предпринимательской деятельности и развитие навыков применения полученных знаний в практике профессиональной деятельности и управлении.

**Перечень изучаемых элементов содержания:** этапы развития предпринимательства в РФ, этапы развития предпринимательства за рубежом, особенности и перспективы развития российской предпринимательской практики.

## ЗАДАНИЯ К ПРАКТИЧЕСКИМ ЗАНЯТИЯМ РАЗДЕЛА 1

## **Тема практического занятия: Понятие конкуренции**

### **Форма практического задания: реферат**

Примерный перечень тем рефератов к разделу 1:

1. Сущность предпринимательства
2. Функции предпринимательской деятельности.
3. Особенности предпринимательской деятельности.
4. Предпринимательство как явление и как процесс.
5. Предпринимательская идея и ее выбор.
6. Типология предпринимательства.
7. Общая схема предпринимательских действий.
8. Субъекты и объекты предпринимательской деятельности
9. Социально-экономические функции предпринимателей.
- 10.** Нормативно-правовая база организации и ведения предпринимательской деятельности
11. Особенности российской предпринимательской среды.
12. Классификация предпринимательства.
13. Типы и виды предпринимательства.
14. Посредническое предпринимательство.

### **РУБЕЖНЫЙ КОНТРОЛЬ К РАЗДЕЛУ 1: форма рубежного контроля – тестирование**

## **РАЗДЕЛ 2. СРЕДА ПРЕДПРИНИМАТЕЛЬСКОЙ ДЕЯТЕЛЬНОСТИ**

### **Тема 2.1. Внутренняя среда предпринимательской деятельности**

**Перечень изучаемых элементов содержания:** факторы внутренней среды организации, анализ факторов внутренней среды организации, эффективность управления факторами внутренней среды организации. Рынок-среда существования предпринимателей. SWOT-анализ предприятия. Внутрифирменное предпринимательство: сущность, цели и качественные признаки. Цели внутрифирменного предпринимательства. Выбор систем производства и технологий. Внутрифирменное распределение ресурсов. Внутрифирменные системы управления качеством продукции, работ, услуг: товарный знак, стандартизация, сертификация, лицензирование.

### **Тема 2.2. Внешняя среда предпринимательской деятельности**

**Перечень изучаемых элементов содержания:** факторы внешней среды организации, анализ факторов внешней среды организации, влияние факторов внешней среды организации на эффективность деятельности.

### **Тема 2.3. Субъекты предпринимательской деятельности**

**Перечень изучаемых элементов содержания:** типы профессиональной предпринимательской деятельности, особенности различных типов предпринимательской деятельности, сферы реализации типов предпринимательской деятельности.

## **ЗАДАНИЯ К ПРАКТИЧЕСКИМ ЗАНЯТИЯМ РАЗДЕЛА 2**

**Тема практического занятия: Источники конкурентных преимуществ**

**Форма практического задания: реферат**

**Темы рефератов**

1. Формирование конкурентных преимуществ на основе ресурсов или способностей.
2. Устойчивое конкурентное преимущество.
3. Диагностика конкурентного преимущества.
4. Типы конкурентного преимущества: преимущество по издержкам и преимущество по различию.
5. Стратегическое позиционирование компании

**РУБЕЖНЫЙ КОНТРОЛЬ К РАЗДЕЛУ 1: форма рубежного контроля – рефераты**

### **РАЗДЕЛ 3. СОВРЕМЕННЫЕ ОРГАНИЗАЦИОННО-ПРАВОВЫЕ ФОРМЫ ПРЕДПРИНИМАТЕЛЬСКОЙ ДЕЯТЕЛЬНОСТИ**

**Тема 3.1. Организационно-правовые формы предприятий. Коммерческие предприятия**

**Перечень изучаемых элементов содержания:** виды организационно правовых форм и их особенности, деятельность коммерческих предприятий. Организационно-правовые формы предпринимательской деятельности. Правовой статус индивидуального предпринимателя. Этапы создания общества с ограниченной ответственностью. Реорганизация. Ликвидация. Правовые особенности малого предпринимательства.

**Тема 3.2. Методы правового регулирования в предпринимательской сфере**

**Перечень изучаемых элементов содержания:** предпринимательское право, принципы российского предпринимательского права, способы и приемы гражданско-правового и административно-правового методов

### **ЗАДАНИЯ К ПРАКТИЧЕСКИМ ЗАНЯТИЯМ РАЗДЕЛА 3**

**Тема практического занятия: Основы предпринимательства на различных рынках**

**Форма практического задания: реферат**

**Темы рефератов**

1. Конкурентные преимущества на различных рынках.
2. Рынки с эффективной и неэффективной конкуренцией.
3. Источники конкурентных преимуществ на рынках несовершенной конкуренции.
4. Технологические отрасли и управление инновациями.
5. Эффективные инновации –источник конкурентных преимуществ.
6. Механизмы защиты конкурентных преимуществ в технологически емких отраслях.

**РУБЕЖНЫЙ КОНТРОЛЬ К РАЗДЕЛУ 3: форма рубежного контроля – рефераты**

### **РАЗДЕЛ 4. СОЗДАНИЕ СОБСТВЕННОГО ДЕЛА**

**Тема 4.1. Этапы развития предприятий**

### **Перечень изучаемых элементов содержания:**

Основные фазы жизненного цикла предприятия, особенности управления на каждом цикле развития предприятия. Основы построения оптимальной структуры предпринимательской деятельности. Факторы, влияющие на выбор организационно-правовой формы предпринимательской единицы. Методы оптимизации структуры предпринимательской деятельности. Оптимизация производственной структуры предприятия. Методы оптимизации структуры управления.

### **Тема 4.2. Реорганизация предприятий**

#### **Перечень изучаемых элементов содержания:**

Перечень изучаемых элементов содержания: виды реорганизации, особенности проведения реорганизации предприятия.

### **Тема 4.3. Государственная регистрация организации**

**Перечень изучаемых элементов содержания:** Физические и юридические лица как субъекты предпринимательства. Права и обязанности предпринимателей. Индивидуальный предприниматель.

## **ЗАДАНИЯ К ПРАКТИЧЕСКИМ ЗАНЯТИЯМ РАЗДЕЛА 4**

### **Тема практического занятия: Управление конкурентоспособностью организации**

#### **Форма практического задания: реферат**

#### **Темы рефератов**

1. Государственная регистрация юридического лица, создаваемая путем реорганизации.
2. Государственная регистрация изменений, вносимых в учредительные документы юридических лиц.
3. Постановка создаваемой организации на налоговый учет.
4. Права и обязанности предпринимателей.
5. Индивидуальный предприниматель.
6. Конкурентные преимущества бизнес-моделей инновационного типа.
7. Бизнес-модели и риски.
8. Оптимальная бизнес-модель.
9. Оценка эффективности бизнес-моделей.
10. Выбор оптимальной бизнес-модели в условиях неопределенности.
11. Применение наступательной и оборонительной конкурентной стратегии.
12. Оборонительные стратегии – сохранение конкурентных преимуществ.
13. Наступательные стратегии – формирование конкурентных преимуществ.
14. Управление двойными стратегиями.

### **РУБЕЖНЫЙ КОНТРОЛЬ К РАЗДЕЛУ 4: форма рубежного контроля – рефераты**

## **РАЗДЕЛ 5. АКТУАЛЬНЫЕ ПРОБЛЕМЫ УПРАВЛЕНИЯ ПРЕДПРИНИМАТЕЛЬСТВОМ**

### **Тема 5.1. Реализация функций управления в предпринимательской деятельности**

**Перечень изучаемых элементов содержания:** Функции управления. Планирование предпринимательской деятельности. Организация, мотивация, контроль, координация, принятие управленческих решений, коммуникация.

**Вопросы для самоподготовки:**

1. Планирование в предпринимательской деятельности.
2. Управление основными бизнес-процессами
3. Функции управления.
4. Планирование предпринимательской деятельности.
5. Организация, мотивация, контроль, координация, принятие управленческих решений, коммуникация.
6. Эффективные методы и средства организации труда и самоорганизации руководителя.

**Тема 5.2. Управление рисками**

**Перечень изучаемых элементов содержания:** виды рисков, особенности предпринимательского риска, анализ рисков, минимизация рисков.

**Вопросы для самоподготовки:**

1. Понятие и виды конкуренции (функциональная, видовая, предметная, ценовая, скрытая; совершенная и несовершенная).
2. Выбор приоритетов деятельности и организации предприятия в условиях конкуренции.
3. Правовая защита конкуренции в Российской Федерации.
4. Виды рисков
5. Особенности предпринимательского риска
6. Анализ рисков
7. Минимизация рисков
8. Сущность предпринимательской (коммерческой) тайны. Сведения, составляющие предпринимательскую тайну.

**Тема 5.3. Современная этика бизнеса и корпоративная социальная ответственность**

**Перечень изучаемых элементов содержания:**

Понятие, сущность, задачи культуры предпринимательства. Ее роль в выработке стратегии фирмы. Предпринимательская этика и этикет. Влияние культуры предпринимательства на общество в целом. Этика предпринимательства, корпоративная культура в предпринимательской деятельности, корпоративная социальная ответственность.

**Вопросы для самоподготовки:**

1. Понятие, сущность, задачи культуры предпринимательства.
2. Роль культуры предпринимательства в выработке стратегии фирмы.
3. Предпринимательская этика и этикет.
4. Влияние культуры предпринимательства на общество в целом.
5. Этика предпринимательства, корпоративная культура в предпринимательской деятельности.
6. Корпоративная социальная ответственность.

**ПРАКТИЧЕСКОЕ ЗАДАНИЕ К РАЗДЕЛУ 5**

**Форма практического задания:** реферат

Примерный перечень тем рефератов к разделу 5:

1. Функции управления в предпринимательстве.
2. Планирование предпринимательской деятельности.
3. Функция организации в предпринимательстве.
4. Функция мотивации в предпринимательстве.
5. Функция контроля в предпринимательстве.
6. Функция координации в предпринимательстве.
7. Функция принятия управленческих решений в предпринимательстве.

**РУБЕЖНЫЙ КОНТРОЛЬ К РАЗДЕЛУ 5: форма рубежного контроля – компьютерное тестирование проверка заданий.**

Задание 1

**1. Особенности нравственного сознания, поведения и взаимоотношения людей, обусловленные спецификой профессиональной деятельности, — это:**

- 1) корпоративная этика;
- 2) деловая этика;
- 3) профессиональная этика.

**2. Предпринимательская культура подразделяется на (укажите неверный вариант):**

- 1) деловую;
- 2) личную;
- 3) корпоративную.

**3. Из этических кодексов на менеджмент компании направлен преимущественно:**

- 1) профессиональный;
- 2) развернутый;
- 3) декларативный.

**4. Ложная и вводящая в заблуждение реклама порождает этические вопросы:**

- 1) при работе с продуктом;
- 2) при распределении;
- 3) при продвижении;
- 4) при ценообразовании.

**5. Обмен между продавцами и покупателями считается этичным:**

- 1) если покупатели получают выгоду;
- 2) продавцы получают выгоду;
- 3) обе стороны получают выгоду.

**6. Стандарты рабочего поведения описываются в части корпоративного кодекса:**

- 1) идеологической;
- 2) нормативной.

**7. Отношение между продавцами и покупателями характеризует:**

- 1) этика обмена;
- 2) этика конкуренции.

**8. С индивидуальным успехом участников связаны:**

- 1) правила этикета;
- 2) правила согласования;
- 3) правила самоподачи;
- 4) техника общения.

Задание 2



На примере кодекса этики компании «Базовый Элемент» разработайте этический кодекс своей компании.

### Задание 3

Изучите предпринимательскую культуру своей организации, опираясь на следующие факторы:

- миссия и философия организации;
- цели и моральные нормы;
- принятые стандарты и правила;
- ритуалы и традиции;
- выдающиеся деятели;
- неформальные каналы коммуникаций;
- другое.

Оцените уровень предпринимательской культуры своей организации при помощи метода балльных оценок (по пятибалльной шкале). Пригласите для исследования не менее пяти экспертов. Сделайте вывод. Постройте график по результатам исследования.

Факторы, влияющие на предпринимательскую культуру	Эксперты				
	№ 1	№ 2	№ 3	№ 4	№ 5

Оформление работ, выполняемых в рамках самостоятельной работы осуществляется в соответствии с Методическими указаниями по оформлению письменных работ обучающихся в рамках самостоятельной работы, утвержденными Учебно-методическим советом РГСУ, Протокол № 2 от 25 июня 2015 года.

Конкретные практические задания и задания для рубежного контроля определяются в учебно-методических материалах по работе обучающихся в электронной информационно-образовательной среде РГСУ с применением технологий электронного обучения по данной дисциплине, утверждаемых ежегодно кафедрой.

## РАЗДЕЛ 3. УЧЕБНО-МЕТОДИЧЕСКОЕ ОБЕСПЕЧЕНИЕ САМОСТОЯТЕЛЬНОЙ РАБОТЫ ОБУЧАЮЩИХСЯ ПО ДИСЦИПЛИНЕ (МОДУЛЮ)

### 3.1. Виды самостоятельной работы обучающихся по дисциплине (модулю)

#### *Очной формы обучения*

Раздел, тема	Количество часов	Вид самостоятельной работы
<b>Модуль 1. (семестр 1)</b>		

Раздел 1. Предпринимательская деятельность в условиях современной российской экономики	14	Подготовка реферата
Раздел 2. «Среда предпринимательской деятельности»	14	Подготовка реферата
Раздел 3. Современные организационно- правовые формы предпринимательской деятельности	14	Подготовка реферата
Раздел 4. . Создание собственного дела	14	Подготовка реферата
Раздел 5. Актуальные проблемы управления предпринимательством	14	Тестирование
<b>Общий объем по модулю/семестру, часов</b>	70	
<b>Общий объем по дисциплине (модулю), часов</b>	70	

**Очно-заочная форма обучения**

<b>Раздел, тема</b>	<b>Количество часов</b>	<b>Вид самостоятельной работы</b>
<b>Модуль 1. (семестр 2)</b>		
Раздел 1. Предпринимательская деятельность в условиях современной	20	Подготовка реферата

российской экономики		
Раздел 2. «Среда предпринимательской деятельности»	20	Подготовка реферата
Раздел 3. Современные организационно-правовые формы предпринимательской деятельности	20	Подготовка реферата
Раздел 4. . Создание собственного дела	20	Подготовка реферата
Раздел 5. Актуальные проблемы управления предпринимательством	20	Тестирование
<b>Общий объем по модулю/семестру, часов</b>	100	
<b>Общий объем по дисциплине (модулю), часов</b>	100	

### 3.2. Задания для самостоятельной работы

#### Задания для самостоятельной работы к Разделу 1

##### Вопросы для самостоятельной работы к Разделу 1

1. Факторы внутренней среды организации.
2. Анализ факторов внутренней среды организации.
3. Эффективность управления факторами внутренней среды организации.
4. Сущность предпринимательской среды.
5. Рынок-среда существования предпринимателей.
6. Методы анализа предпринимательской среды.
7. SWOT-анализ предприятия.
8. Внутрифирменное предпринимательство: сущность, цели и качественные признаки.
9. Цели внутрифирменного предпринимательства. Выбор систем производства и технологий.
10. Внутрифирменное распределение ресурсов.

11. Внутрифирменные системы управления качеством продукции, работ, услуг: товарный знак, стандартизация, сертификация, лицензирование.

#### **Перечень тем рефератов/ эссе к Разделу 1:**

1. Конкуренция и стратегия: основные концепции.
2. Конкурентный анализ и модели конкуренции
3. Методы конкурентного анализа, оценка интенсивности конкуренции
4. Стратегические выгоды от наличия конкурентов.
5. Отбор конкурентов. Признаки «хороших» и «плохих» конкурентов.
6. Оптимальное соотношение конкурентов и конфигурация рынка

#### **Литература для самостоятельного изучения к Разделу 1.**

1. Боброва, О. С. Основы бизнеса : учебник и практикум для вузов / О. С. Боброва, С. И. Цыбуков, И. А. Бобров. — 2-е изд. — Москва : Издательство Юрайт, 2023. — 382 с. — (Высшее образование). — ISBN 978-5-534-13842-9. — Текст : электронный // Образовательная платформа Юрайт [сайт]. — URL: <https://urait.ru/bcode/511416> (дата обращения: 09.03.2023).
2. Чеберко, Е. Ф. Основы предпринимательской деятельности : учебник и практикум для вузов / Е. Ф. Чеберко. — Москва : Издательство Юрайт, 2023. — 219 с. — (Высшее образование). — ISBN 978-5-534-03107-2. — Текст : электронный // Образовательная платформа Юрайт [сайт]. — URL: <https://urait.ru/bcode/512506> (дата обращения: 09.03.2023).
3. Евстафьев, Д. С. Основы экономических знаний / Д. С. Евстафьев. — Москва : Издательство Юрайт, 2023. — 190 с. — (Открытая наука). — ISBN 978-5-534-06600-5. — Текст : электронный // Образовательная платформа Юрайт [сайт]. — URL: <https://urait.ru/bcode/516025> (дата обращения: 09.03.2023).
4. Турчаева, И. Н. Финансовая среда предпринимательства и предпринимательские риски : учебник и практикум для вузов / И. Н. Турчаева, Я. Ю. Таенчук. — 2-е изд., перераб. и доп. — Москва : Издательство Юрайт, 2023. — 215 с. — (Высшее образование). — ISBN 978-5-534-15778-9. — Текст : электронный // Образовательная платформа Юрайт [сайт]. — URL: <https://urait.ru/bcode/509684> (дата обращения: 09.03.2023).

#### **Задания для самостоятельной работы к Разделу 2**

##### **Вопросы для самостоятельной работы к Разделу 2**

1. Формирование конкурентных преимуществ на основе ресурсов или способностей.
2. Устойчивое конкурентное преимущество.
3. Диагностика конкурентного преимущества.
4. Типы конкурентного преимущества: преимущество по издержкам и преимущество по различию.
5. Стратегическое позиционирование компании

##### **Перечень тем рефератов к Разделу 2:**

1. Формирование конкурентных преимуществ на основе ресурсов или способностей.
2. Устойчивое конкурентное преимущество.
3. Диагностика конкурентного преимущества.
4. Типы конкурентного преимущества: преимущество по издержкам и преимущество по различию.
5. Стратегическое позиционирование компании

#### **Литература для самостоятельного изучения к Разделу 2.**

1. Боброва, О. С. Основы бизнеса : учебник и практикум для вузов / О. С. Боброва, С. И. Цыбуков, И. А. Бобров. — 2-е изд. — Москва : Издательство Юрайт, 2023. — 382 с. — (Высшее образование). — ISBN 978-5-534-13842-9. — Текст : электронный // Образовательная платформа Юрайт [сайт]. — URL: <https://urait.ru/bcode/511416> (дата обращения: 09.03.2023).

2. Чеберко, Е. Ф. Основы предпринимательской деятельности : учебник и практикум для вузов / Е. Ф. Чеберко. — Москва : Издательство Юрайт, 2023. — 219 с. — (Высшее образование). — ISBN 978-5-534-03107-2. — Текст : электронный // Образовательная платформа Юрайт [сайт]. — URL: <https://urait.ru/bcode/512506> (дата обращения: 09.03.2023).
3. Евстафьев, Д. С. Основы экономических знаний / Д. С. Евстафьев. — Москва : Издательство Юрайт, 2023. — 190 с. — (Открытая наука). — ISBN 978-5-534-06600-5. — Текст : электронный // Образовательная платформа Юрайт [сайт]. — URL: <https://urait.ru/bcode/516025> (дата обращения: 09.03.2023).
4. Турчаева, И. Н. Финансовая среда предпринимательства и предпринимательские риски : учебник и практикум для вузов / И. Н. Турчаева, Я. Ю. Таенчук. — 2-е изд., перераб. и доп. — Москва : Издательство Юрайт, 2023. — 215 с. — (Высшее образование). — ISBN 978-5-534-15778-9. — Текст : электронный // Образовательная платформа Юрайт [сайт]. — URL: <https://urait.ru/bcode/509684> (дата обращения: 09.03.2023).

### **Задания для самостоятельной работы к Разделу 3**

#### **Вопросы для самостоятельной работы к Разделу 3**

1. Конкурентные преимущества на различных рынках.
2. Рынки с эффективной и неэффективной конкуренцией.
3. Источники конкурентных преимуществ на рынках несовершенной конкуренции
4. Технологические отрасли и управление инновациями.
5. Эффективные инновации –источник конкурентных преимуществ.
6. Механизмы защиты конкурентных преимуществ в технологически емких отраслях.

#### **Перечень тем рефератов/ эссе к Разделу 3:**

1. Конкурентные преимущества на различных рынках.
2. Рынки с эффективной и неэффективной конкуренцией.
3. Источники конкурентных преимуществ на рынках несовершенной конкуренции.
4. Технологические отрасли и управление инновациями.
5. Эффективные инновации –источник конкурентных преимуществ.
6. Механизмы защиты конкурентных преимуществ в технологически емких отраслях.

#### **Литература для самостоятельного изучения к Разделу 3.**

1. Боброва, О. С. Основы бизнеса : учебник и практикум для вузов / О. С. Боброва, С. И. Цыбуков, И. А. Бобров. — 2-е изд. — Москва : Издательство Юрайт, 2023. — 382 с. — (Высшее образование). — ISBN 978-5-534-13842-9. — Текст : электронный // Образовательная платформа Юрайт [сайт]. — URL: <https://urait.ru/bcode/511416> (дата обращения: 09.03.2023).
2. Чеберко, Е. Ф. Основы предпринимательской деятельности : учебник и практикум для вузов / Е. Ф. Чеберко. — Москва : Издательство Юрайт, 2023. — 219 с. — (Высшее образование). — ISBN 978-5-534-03107-2. — Текст : электронный // Образовательная платформа Юрайт [сайт]. — URL: <https://urait.ru/bcode/512506> (дата обращения: 09.03.2023).
3. Евстафьев, Д. С. Основы экономических знаний / Д. С. Евстафьев. — Москва : Издательство Юрайт, 2023. — 190 с. — (Открытая наука). — ISBN 978-5-534-06600-5. — Текст : электронный // Образовательная платформа Юрайт [сайт]. — URL: <https://urait.ru/bcode/516025> (дата обращения: 09.03.2023).
4. Турчаева, И. Н. Финансовая среда предпринимательства и предпринимательские риски : учебник и практикум для вузов / И. Н. Турчаева, Я. Ю. Таенчук. — 2-е изд., перераб. и доп. — Москва : Издательство Юрайт, 2023. — 215 с. — (Высшее образование). — ISBN 978-5-534-15778-9. — Текст : электронный // Образовательная платформа Юрайт [сайт]. — URL: <https://urait.ru/bcode/509684> (дата обращения: 09.03.2023).

### **Задания для самостоятельной работы к Разделу 4**

#### **Вопросы для самостоятельной работы к Разделу 4**

1. Конкурентные преимущества бизнес-моделей инновационного типа.
2. Бизнес-модели и риски.
3. Оптимальная бизнес-модель.
4. Оценка эффективности бизнес-моделей.
5. Выбор оптимальной бизнес-модели в условиях неопределенности.
6. Применение наступательной и оборонительной конкурентной стратегии.
7. Оборонительные стратегии –сохранение конкурентных преимуществ.
8. Наступательные стратегии –формирование конкурентных преимуществ.
9. Управление двойными стратегиями.

#### **Перечень тем рефератов/ эссе к Разделу 4:**

1. Конкурентные преимущества бизнес-моделей инновационного типа.
2. Бизнес-модели и риски.
3. Оптимальная бизнес-модель.
4. Оценка эффективности бизнес-моделей.
5. Выбор оптимальной бизнес-модели в условиях неопределенности.
6. Применение наступательной и оборонительной конкурентной стратегии.
7. Оборонительные стратегии –сохранение конкурентных преимуществ.
8. Наступательные стратегии –формирование конкурентных преимуществ.
9. Управление двойными стратегиями.

#### **Литература для самостоятельного изучения к Разделу 4.**

1. Боброва, О. С. Основы бизнеса : учебник и практикум для вузов / О. С. Боброва, С. И. Цыбуков, И. А. Бобров. — 2-е изд. — Москва : Издательство Юрайт, 2023. — 382 с. — (Высшее образование). — ISBN 978-5-534-13842-9. — Текст : электронный // Образовательная платформа Юрайт [сайт]. — URL: <https://urait.ru/bcode/511416> (дата обращения: 09.03.2023).
2. Чеберко, Е. Ф. Основы предпринимательской деятельности : учебник и практикум для вузов / Е. Ф. Чеберко. — Москва : Издательство Юрайт, 2023. — 219 с. — (Высшее образование). — ISBN 978-5-534-03107-2. — Текст : электронный // Образовательная платформа Юрайт [сайт]. — URL: <https://urait.ru/bcode/512506> (дата обращения: 09.03.2023).
3. Евстафьев, Д. С. Основы экономических знаний / Д. С. Евстафьев. — Москва : Издательство Юрайт, 2023. — 190 с. — (Открытая наука). — ISBN 978-5-534-06600-5. — Текст : электронный // Образовательная платформа Юрайт [сайт]. — URL: <https://urait.ru/bcode/516025> (дата обращения: 09.03.2023).
4. Турчаева, И. Н. Финансовая среда предпринимательства и предпринимательские риски : учебник и практикум для вузов / И. Н. Турчаева, Я. Ю. Таенчук. — 2-е изд., перераб. и доп. — Москва : Издательство Юрайт, 2023. — 215 с. — (Высшее образование). — ISBN 978-5-534-15778-9. — Текст : электронный // Образовательная платформа Юрайт [сайт]. — URL: <https://urait.ru/bcode/509684> (дата обращения: 09.03.2023).

#### **Задания для самостоятельной работы к Разделу 5**

#### **Вопросы для самостоятельной работы к Разделу 5**

1. Планирование в предпринимательской деятельности.
2. Управление основными бизнес-процессами
3. Функции управления.
4. Планирование предпринимательской деятельности.
5. Организация, мотивация, контроль, координация, принятие управленческих решений, коммуникация.
6. Эффективные методы и средства организации труда и самоорганизации руководителя.

#### **Перечень тем рефератов/ эссе к Разделу 5**

1. Функции управления в предпринимательстве.
2. Планирование предпринимательской деятельности.
3. Функция организации в предпринимательстве.
4. Функция мотивации в предпринимательстве.
5. Функция контроля в предпринимательстве.
6. Функция координации в предпринимательстве.
7. Функция принятия управленческих решений в предпринимательстве.

### **Литература для самостоятельного изучения к Разделу 5.**

1. Боброва, О. С. Основы бизнеса : учебник и практикум для вузов / О. С. Боброва, С. И. Цыбуков, И. А. Бобров. — 2-е изд. — Москва : Издательство Юрайт, 2023. — 382 с. — (Высшее образование). — ISBN 978-5-534-13842-9. — Текст : электронный // Образовательная платформа Юрайт [сайт]. — URL: <https://urait.ru/bcode/511416> (дата обращения: 09.03.2023).
2. Чеберко, Е. Ф. Основы предпринимательской деятельности : учебник и практикум для вузов / Е. Ф. Чеберко. — Москва : Издательство Юрайт, 2023. — 219 с. — (Высшее образование). — ISBN 978-5-534-03107-2. — Текст : электронный // Образовательная платформа Юрайт [сайт]. — URL: <https://urait.ru/bcode/512506> (дата обращения: 09.03.2023).
3. Евстафьев, Д. С. Основы экономических знаний / Д. С. Евстафьев. — Москва : Издательство Юрайт, 2023. — 190 с. — (Открытая наука). — ISBN 978-5-534-06600-5. — Текст : электронный // Образовательная платформа Юрайт [сайт]. — URL: <https://urait.ru/bcode/516025> (дата обращения: 09.03.2023).
4. Турчаева, И. Н. Финансовая среда предпринимательства и предпринимательские риски : учебник и практикум для вузов / И. Н. Турчаева, Я. Ю. Таенчук. — 2-е изд., перераб. и доп. — Москва : Издательство Юрайт, 2023. — 215 с. — (Высшее образование). — ISBN 978-5-534-15778-9. — Текст : электронный // Образовательная платформа Юрайт [сайт]. — URL: <https://urait.ru/bcode/509684> (дата обращения: 09.03.2023).

### **3.3. Методические указания к самостоятельной работе по дисциплине (модулю)**

Освоение слушателями программы предполагает изучение материалов дисциплин (модулей) в ходе самостоятельной работы.

Для успешного освоения дисциплины (модуля) и достижения поставленных целей необходимо внимательно ознакомиться с рабочей программой дисциплины (модуля), доступной в электронной информационно-образовательной среде РГСУ.

Следует обратить внимание на списки основной и дополнительной литературы, на предлагаемые преподавателем ресурсы информационно-телекоммуникационной сети Интернет. Эта информация необходима для самостоятельной работы обучающегося.

Для более углубленного изучения темы задания для самостоятельной работы рекомендуется выполнять параллельно с изучением данной темы. При выполнении заданий по возможности используйте наглядное представление материала.

Самостоятельная работа включает разнообразный комплекс видов и форм работы обучающихся.

#### ***Написание реферата (доклада).***

##### *Требования к структуре реферата (доклада):*

Работа должна содержать систематизацию и краткое изложение материала из не менее 5-и литературных источников (монографий, научных статей и докладов) по выбранной теме.

##### *Основные требования к оформлению:*

Структура доклада (реферата): 1) титульный лист; 2) содержание (в нем последовательно указываются названия пунктов доклада (реферата), указываются страницы, с которых начинается каждый пункт); 3) введение (формулируется суть исследуемой проблемы, обосновывается выбор темы, определяются ее значимость и актуальность, указываются цель и задачи доклада

(реферата), дается характеристика используемой литературы); 4) основная часть (каждый раздел ее доказательно раскрывает исследуемый вопрос); 5) выводы и заключение (подводятся итоги или делается обобщенный вывод по теме доклада (реферата)); 6) литература.

Доклад (реферат) оформляется на одной стороне листа белой бумаги формата А4 (210x297 мм). Интервал межстрочный -полуторный. Цвет шрифта - черный. Гарнитура шрифта основного текста - «Times New Roman» или аналогичная. Кегль (размер) от 12 до 14 пунктов. Размеры полей страницы (не менее): правое 10 мм, верхнее – 15 мм, нижнее – 20 мм, левое - 25 мм. Формат абзаца: полное выравнивание («по ширине»). Отступ красной строки одинаковый по всему тексту – 15 мм. Страницы должны быть пронумерованы с учётом титульного листа (на титульном листе номер страницы не ставится). В работах используются цитаты, статистические материалы. Эти данные оформляются в виде сносок (ссылок и примечаний). Внутритекстовые, подстрочные и затекстовые библиографические ссылки должны оформляться в соответствии с ГОСТ Р 7.0.5-2008 «Библиографическая ссылка». Общие требования и правила составления».

Реферат (доклад) сдается в бумажном и электронном виде (10 - 20 печатных страниц).

При проверке реферата (доклада) на антиплагиат - [www.antiplagiat.ru](http://www.antiplagiat.ru) - (более 50% заимствований) работа не принимается.

#### ***Выполнение тестовых заданий.***

Тестовые задания содержат вопросы и 3-4 варианта ответа по базовым положениям изучаемой темы, составлены с расчетом на знания, полученные слушателями в процессе изучения темы.

Тестовые задания выполняются в письменной или электронной форме и сдаются преподавателю, ведущему дисциплину (модуль).

#### ***Написание эссе.***

Эссе - вид самостоятельной исследовательской работы обучающихся, с целью углубления и закрепления теоретических знаний и освоения практических навыков. Цель эссе состоит в развитии самостоятельного творческого мышления и письменного изложения собственных мыслей. При написании эссе слушатель должен представить развернутый письменный ответ на теоретический или практический актуальный вопрос, объявленный преподавателем в аудитории непосредственно перед ее написанием. В процессе написания эссе разрешается пользоваться нормативно-правовыми актами, конспектом лекций (в печатном виде). Использование интернет-ресурсов не допускается. Темы эссе преподаватель предлагает из числа тех, которые слушатели уже рассматривали на лекциях или семинарских занятиях, исходя из содержания заданий в составе оценочных средств. По решению преподавателя, в качестве темы эссе может быть выбрана одна или несколько тем, которые могут быть распределены между слушателями по желанию.

Эссе проводится письменно, по объему не более 3-х печатных листов.

Требования к оформлению эссе:

Эссе выполняется на компьютере (гарнитура Times New Roman, шрифт 14) через 1,5 интервала с полями: верхнее, нижнее – 2; правое – 3; левое – 1,5. Отступ первой строки абзаца – 1,25. Сноски – постраничные. Таблицы и рисунки встраиваются в текст работы. При этом обязательный заголовок таблицы надо размещать над табличным полем, а рисунки сопровождать подрисуночными подписями. При включении в эссе нескольких таблиц и/или рисунков их нумерация обязательна. Обязательна и нумерация страниц. Их целесообразно проставлять внизу страницы – по середине или в правом углу. Номер страницы не ставится на титульном листе, но в общее число страниц он включается. Объем эссе, без учета приложений, не должен превышать 5 страниц. Значительное превышение установленного объема является недостатком работы и указывает на то, что слушатель не сумел отобрать и переработать необходимый материал.



Работа должна содержать собственные умозаключения, по сути, поставленной проблемы, включать самостоятельно проведенный анализ, по сути, этой проблемы, выводы, обобщающие авторскую позицию по поставленной проблеме.

## **РАЗДЕЛ 4. ОЦЕНОЧНЫЕ МАТЕРИАЛЫ ПО ДИСЦИПЛИНЕ (МОДУЛЮ)**

### **4.1. Форма промежуточной аттестации обучающегося по дисциплине (модулю)**

Контрольным мероприятием промежуточной аттестации обучающихся по дисциплине (модулю) является экзамен, который проводится в устной форме и в форме тестирования.

### **4.2. Оценочные материалы, определяющие процедуры оценивания знаний, умений, навыков и (или) опыта деятельности, характеризующих этапы формирования компетенций**

#### **4.2.1. Организационные основы применения балльно-рейтинговой системы оценки успеваемости обучающихся по дисциплине (модулю)**

Оценка качества освоения обучающимися дисциплины (модуля) реализуется в формате балльно-рейтинговой системы оценки успеваемости обучающихся (БРСО).

БРСО в ходе текущего контроля успеваемости и промежуточной аттестации осуществляется по 100-балльной шкале.

Академический рейтинг обучающегося по дисциплине (модулю) складывается из результатов:

- текущего контроля успеваемости (максимальный текущий рейтинг обучающегося 80 рейтинговых баллов;
- промежуточной аттестации (максимальный рубежный рейтинг обучающегося 20 рейтинговых баллов.

Условия оценки освоения обучающимся дисциплины (модуля) в формате БРСО доводятся преподавателем до сведения обучающихся на первом учебном занятии, а также размещены в свободном доступе в электронной информационно-образовательной среде Университета.

#### **4.2.2. Проведение текущего контроля успеваемости обучающихся по дисциплине (модулю) в соответствии с балльно-рейтинговой системой оценки успеваемости обучающегося**

В течение учебного семестра до промежуточной аттестации на основании утвержденной рабочей программы дисциплины (модуля) формируется текущий рейтинг обучающегося. Текущий рейтинг обучающегося складывается как сумма рейтинговых баллов, полученных им в течение учебного семестра по всем видам учебных занятий по дисциплине (модулю).

В процессе текущего контроля оцениваются следующие действия обучающегося, направленные на освоение компетенций в рамках изучения учебной дисциплины:

- академическая активность (посещаемость учебных занятий, самостоятельное изучение содержания учебной дисциплины в электронной информационно-образовательной среде, соблюдение сроков сдачи практических заданий и текущих контрольных мероприятий и др.);
- выполнение и сдача текущих и итогового практических заданий (эссе, рефераты, творческие задания, кейс-задания, лабораторные работы, расчетные задания и др., активное участие в групповых интерактивных занятиях (дискуссии, Wiki-проекты и др.), защита проектов и др.);
- прохождение рубежей текущего контроля, включая соблюдение графика их прохождения в электронной информационно-образовательной среде.

Для планирования расчета текущего рейтинга обучающегося используются следующие пропорции:

<b>Вид учебного действия</b>	<b>Максимальная рейтинговая оценка, баллов</b>
академическая активность	10
практические задания	40
<i>из них: текущие практические задания</i>	20
<i>итоговое практическое задание</i>	20
рубежи текущего контроля	30
<b>ИТОГО:</b>	<b>80</b>

В течение учебного семестра по дисциплине (модулю) обучающимся должен быть накоплен текущий рейтинг не менее 52 рейтинговых баллов (65% от максимального значения текущего рейтинга).

Необходимыми условиями допуска обучающегося к промежуточной аттестации по дисциплине являются положительное прохождение обучающимся не менее 65% рубежей текущего контроля с накоплением не менее 65% максимального рейтингового балла за каждый рубеж текущего контроля и положительное выполнение итогового практического задания с накоплением не менее 65% максимального рейтингового балла, установленного за итоговое практическое задание.

Невыполнение вышеуказанных условий является текущей академической задолженностью, которая должна быть ликвидирована обучающимся до контрольного мероприятия промежуточной аттестации.

Сведения о наличии у обучающихся текущей академической задолженности, сроках и порядке добора рейтинговых баллов для её ликвидации доводятся до обучающихся педагогическим работником.

В случае не ликвидации текущей академической задолженности, педагогический работник обязан во время контрольного мероприятия промежуточной аттестации поставить обучающемуся 0 рейтинговых баллов. В этом случае ликвидация текущей академической задолженности возможна в периоды проведения повторной промежуточной аттестации.

#### **4.2.3. Проведение промежуточной аттестации обучающихся по дисциплине (модулю) в соответствии с балльно-рейтинговой системой оценки успеваемости обучающегося**

Промежуточная аттестация по дисциплине (модулю) проводится в соответствии с Положением о промежуточной аттестации обучающихся по основным профессиональным образовательным программам в Российском государственном социальном университете и Положением о балльно-рейтинговой системе оценки успеваемости обучающихся по основным профессиональным образовательным программам в Российском государственном социальном университете в действующей редакции.

На промежуточную аттестацию отводится 20 рейтинговых баллов.

Ответы обучающегося на контрольном мероприятии промежуточной аттестации оцениваются педагогическим работником по 20 - балльной шкале, а итоговая оценка по дисциплине (модулю) выставляется по пятибалльной системе для дифференцированного зачета.

Критерии выставления оценки определяются Положением о балльно-рейтинговой системе оценки успеваемости обучающихся по основным профессиональным образовательным программам высшего образования - программам бакалавриата, программам специалитета, программам магистратуры в Российском государственном социальном университете.

В процессе определения рубежного рейтинга обучающегося используется следующая шкала:

<b>Рубежный рейтинг</b>	<b>Критерии оценки освоения обучающимся учебной дисциплины в ходе контрольных мероприятий промежуточной аттестации</b>
19-20 рейтинговых баллов	обучающийся глубоко и прочно усвоил программный материал, исчерпывающе, последовательно, грамотно и логически стройно его излагает, тесно увязывает с задачами и будущей деятельностью, не затрудняется с ответом при видоизменении задания, свободно справляется с задачами и практическими заданиями, правильно обосновывает принятые решения, умеет самостоятельно обобщать и излагать материал, не допуская ошибок
16-18 рейтинговых баллов	обучающийся твердо знает программный материал, грамотно и по существу излагает его, не допуская существенных неточностей в ответе на вопрос, может правильно применять теоретические положения и владеет необходимыми умениями и навыками при выполнении практических заданий
13-15 рейтинговых баллов	обучающийся освоил основной материал, но не знает отдельных деталей, допускает неточности, недостаточно правильные формулировки, нарушает последовательность в изложении программного материала и испытывает затруднения в выполнении практических заданий
1-12 рейтинговых баллов	обучающийся не знает значительной части программного материала, допускает существенные ошибки, с большими затруднениями выполняет практические задания
0 рейтинговых баллов	не аттестован

### **4.3. Перечень заданий для проведения текущей и промежуточной оценки знаний, умений, навыков и (или) опыта деятельности, характеризующих этапы формирования компетенций**

#### **4.3.1. Оценочные материалы для проведения текущей аттестации и рубежного контроля, обучающихся по дисциплине (модулю)**

##### **Перечень вопросов рубежного контроля и текущей аттестации**

#### **Раздел -1 «Предпринимательская деятельность в условиях современной российской экономики»**

##### **Форма рубежного контроля: контрольная работа**

##### **Код контролируемой компетенции – ПК-3**

##### **Вопросы/задания рубежного контроля**

1. Конкуренция и стратегия: основные концепции.
2. Конкурентный анализ и модели конкуренции
3. Методы конкурентного анализа, оценка интенсивности конкуренции
4. Стратегические выгоды от наличия конкурентов.
5. Отбор конкурентов. Признаки «хороших» и «плохих» конкурентов.
6. Оптимальное соотношение конкурентов и конфигурация рынка

#### **Раздел 2 «».Среда предпринимательской деятельности»**

##### **Код контролируемой компетенции – ПК-3**

##### **Форма рубежного контроля тестирование**

##### **1) Назовите тех, кто занимается предпринимательской деятельностью?**

- а) юридическое лицо
- б) физическое лицо
- в) все ответы верны

##### **2) Укажите один из признаков предприятия?**

- а) рентабельность
- б) самостоятельность
- в) все ответы верны

##### **3) Раскройте классификацию коммерческих юридических лиц по организационно-правовым формам:**

- а) общества, товарищества, производственный кооператив
- б) товарищества, общества, потребительский кооператив
- в) все ответы верны

##### **4) Укажите основной источник формирования имущества организации**

- а) уставный капитал
- б) доходы будущих периодов
- в) резервный капитал

##### **5) Назовите свод правил, регулирующий взаимоотношения учредителей предприятия в определенной сфере хозяйственной деятельности**

- а) учредительный договор
- б) устав
- в) бизнес-план

##### **6) Дайте определение: предприниматель-это**

- а) лицо, осуществляющее предпринимательскую деятельность
- б) физическое или юридическое лицо, осуществляющее предпринимательскую деятельность
- в) юридическое лицо

##### **7) Назовите формы собственности в российском законодательстве:**

- а) частная собственность, государственная собственность, муниципальная собственность
- б) частная, негосударственная собственность, муниципальная, обособленная собственность
- в) все ответы верны

**8) Назовите виды предпринимательских рисков**

- а) коммерческий
- б) страховой
- в) все ответы верны

**9) Укажите условия для регистрации гражданина в качестве индивидуального предпринимателя и приобретения им предпринимательской правоспособности**

- а) достижение 13-летнего возраста
- б) ограничение в своей правоспособности в части возможности заниматься предпринимательской деятельностью
- в) признан судом недееспособным и не ограничен в дееспособности

**10) Дайте определение Устава организации**

- а) нормативно-правовой акт
- б) локальный акт самой организации, который содержит большинство из тех сведений, которые отражаются в учредительном договоре и утверждаются учредителем
- в) учредительный договор

**11) Укажите наказание за предпринимательскую деятельность без регистрации**

- а) штраф до 300.000 рублей
- б) административные работы
- в) все ответы верны

**12) Назовите виды налогов**

- а) государственные, территориальные и муниципальные
- б) федеральные, региональные и местные
- в) все ответы верны

**13) Назовите нормативно-правовые акты, регламентирующие предпринимательскую деятельность**

- а) Гражданский кодекс РФ
- б) Уголовный кодекс РФ
- в) все ответы верны

**14) Дайте определение реорганизации предприятия**

- а) Способ создания и (или) прекращения юридических лиц, вследствие которого происходит преемство в правах и обязанностях между юридическими лицами;
- б) прекращение деятельности юридических лиц, без перехода их субъективных прав и обязанностей в порядке правопреемства к другим лицам;
- в) соединение нескольких организаций в одну.

**15) Назовите показатель ,который является важнейшим показателем эффективности труда:**

- а) производительность труда;
- б) оплата труда;
- в) нормирование труда.

**16) Дайте определение Устава организации**

- а) нормативно-правовой акт
- б) локальный акт самой организации, который содержит большинство из тех сведений, которые отражаются в учредительном договоре и утверждаются учредителем
- в) учредительный договор

**17) Укажите наказание за предпринимательскую деятельность без регистрации**

- а) штраф до 300.000 рублей
- б) административные работы
- в) все ответы верны

**18) Назовите виды налогов:**

- а) государственные, территориальные и муниципальные

- б) федеральные, региональные и местные
- в) все ответы верны

**19) Назовите нормативно-правовые акты, регламентирующие предпринимательскую деятельность**

- а) Гражданский кодекс РФ
- б) Уголовный кодекс РФ
- в) все ответы верны

**20) Дайте определение реорганизации предприятия**

- а) Способ создания и (или) прекращения юридических лиц, вследствие которого происходит преемство в правах и обязанностях между юридическими лицами;
- б) прекращение деятельности юридических лиц, без перехода их субъективных прав и обязанностей в порядке правопреемства к другим лицам;
- в) соединение нескольких организаций в одну.

**21) Назовите показатель, который является важнейшим показателем эффективности труда:**

- а) производительность труда;
- б) оплата труда;
- в) нормирование труда.

**22) Назовите тех, кто занимается предпринимательской деятельностью?**

- а) юридическое лицо
- б) физическое лицо
- в) все ответы верны

**23) Укажите один из признаков предприятия?**

- а) рентабельность
- б) самостоятельность
- в) все ответы верны

**24) Раскройте классификацию коммерческих юридических лиц по организационно-правовым формам:**

- а) общества, товарищества, производственный кооператив
- б) товарищества, общества, потребительский кооператив
- в) все ответы верны

**25) Укажите основной источник формирования имущества организации**

- а) уставный капитал
- б) доходы будущих периодов
- в) резервный капитал

**Вопросы/задания рубежного контроля**

1. Формирование конкурентных преимуществ на основе ресурсов или способностей.
2. Устойчивое конкурентное преимущество.
3. Диагностика конкурентного преимущества.
4. Типы конкурентного преимущества: преимущество по издержкам и преимущество по различию.
5. Стратегическое позиционирование компании
6. Формирование конкурентных преимуществ на основе ресурсов или способностей.
7. Устойчивое конкурентное преимущество.
8. Диагностика конкурентного преимущества.
9. Типы конкурентного преимущества: преимущество по издержкам и преимущество по различию.
10. Стратегическое позиционирование компании

**Раздел -3 «Современные организационно-правовые формы предпринимательской деятельности»**

**Форма рубежного контроля реферат**

### **Код контролируемой компетенции – ПК - 3**

#### **Вопросы/задания рубежного контроля**

1. Конкурентные преимущества на различных рынках.
2. Рынки с эффективной и неэффективной конкуренцией.
3. Источники конкурентных преимуществ на рынках несовершенной конкуренции.
4. Технологические отрасли и управление инновациями.
5. Эффективные инновации –источник конкурентных преимуществ.
6. Механизмы защиты конкурентных преимуществ в технологически емких отраслях.
7. Рынки с эффективной и неэффективной конкуренцией.
8. Конкурентные преимущества на различных рынках.
9. Источники конкурентных преимуществ на рынках несовершенной конкуренции.
10. Технологические отрасли и управление инновациями.
11. Эффективные инновации –источник конкурентных преимуществ.
12. Механизмы защиты конкурентных преимуществ в технологически емких отраслях.

#### **Раздел -4 «Создание собственного дела»**

##### **Форма рубежного контроля реферат**

##### **Код контролируемой компетенции – ПК- 3**

#### **Вопросы/задания рубежного контроля**

1. Основные фазы жизненного цикла предприятия,
2. Особенности управления на каждом цикле развития предприятия.
3. Основы построения оптимальной структуры предпринимательской деятельности.
4. Факторы, влияющие на выбор организационно-правовой формы предпринимательской
5. единицы.
6. Оптимизация производственной структуры предприятия.
7. Методы оптимизации структуры управления.
8. Бизнес-модели и риски.
9. Конкурентные преимущества бизнес-моделей инновационного типа.
10. Оптимальная бизнес-модель.
11. Оценка эффективности бизнес-моделей.
12. Факторы, влияющие на выбор организационно-правовой формы предпринимательской
13. единицы.
14. Оптимизация производственной структуры предприятия.
15. Методы оптимизации структуры управления.
16. Выбор оптимальной бизнес-модели в условиях неопределенности.
17. Применение наступательной и оборонительной конкурентной стратегии.
18. Оборонительные стратегии –сохранение конкурентных преимуществ.
19. Наступательные стратегии –формирование конкурентных преимуществ.
20. Управление двойными стратегиями.

#### **Раздел -4 «Актуальные проблемы управления предпринимательством»**

##### **Форма рубежного контроля тестирование**

##### **Код контролируемой компетенции – ПК- 3**

#### **Вопросы/задания рубежного контроля**

1. Особенности нравственного сознания, поведения и взаимоотношения людей, обусловленные спецификой профессиональной деятельности, — это:
  - 1) корпоративная этика;
  - 2) деловая этика;

3) профессиональная этика.

**2. Предпринимательская культура подразделяется на (укажите неверный вариант):**

- 1) деловую;
- 2) личную;
- 3) корпоративную.

**3. Из этических кодексов на менеджмент компании направлен преимущественно:**

- 1) профессиональный;
- 2) развернутый;
- 3) декларативный.

**4. Ложная и вводящая в заблуждение реклама порождает этические вопросы:**

- 1) при работе с продуктом;
- 2) при распределении;
- 3) при продвижении;
- 4) при ценообразовании.

**5. Обмен между продавцами и покупателями считается этическим:**

- 1) если покупатели получают выгоду;
- 2) продавцы получают выгоду;
- 3) обе стороны получают выгоду.

**6. Стандарты рабочего поведения описываются в части корпоративного кодекса:**

- 1) идеологической;
- 2) нормативной.

**7. Отношение между продавцами и покупателями характеризует:**

- 1) этика обмена;
- 2) этика конкуренции.

**8. С индивидуальным успехом участников связаны:**

- 1) правила этикета;
- 2) правила согласования;
- 3) правила самоподачи;
- 4) техника общения.

**4.3.2. Оценочные материалы для проведения промежуточной аттестации обучающихся по дисциплине (модулю)**

**Вопросы/задания для проведения промежуточной аттестации обучающихся по дисциплине (модулю)**

Коды контролируемой компетенций	Вопросы /задания
ПК-3	<ol style="list-style-type: none"><li>1. Виды организационно правовых форм и их особенности.</li><li>2. Коммерческие предприятия. Коммерческие организации: хозяйственные товарищества.</li><li>3. Хозяйственные общества (ПАО, ООО, ОДО, ОАО).</li><li>4. Производственные кооперативы.</li><li>5. Государственные и муниципальные предприятия.</li></ol>



	<ol style="list-style-type: none"> <li>6. Малые предприятия.</li> <li>7. Потребительские кооперативы.</li> <li>8. Общественные и религиозные организации.</li> <li>9. Нормативно-правовая база, этапы государственной регистрации субъектов малого предпринимательства.</li> <li>10. Особенности функционирования некоммерческих предприятий.</li> <li>11. Организационные формы некоммерческих предприятий.</li> <li>12. Некоммерческие предприятия: потребительские кооперативы, общественные и религиозные организации, фонды, учреждения, ассоциации и союзы.</li> </ol>
<p style="text-align: center;">ПК-3</p>	<ol style="list-style-type: none"> <li>1. Факторы внутренней среды организации.</li> <li>2. Анализ факторов внутренней среды организации.</li> <li>3. Эффективность управления факторами внутренней среды организации.</li> <li>4. Сущность предпринимательской среды.</li> <li>5. Рынок-среда существования предпринимателей.</li> <li>6. Методы анализа предпринимательской среды.</li> <li>7. SWOT-анализ предприятия.</li> <li>8. Внутрифирменное предпринимательство: сущность, цели и качественные признаки.</li> <li>9. Цели внутрифирменного предпринимательства. Выбор систем производства и технологий.</li> <li>10. Внутрифирменное распределение ресурсов.</li> <li>11. Внутрифирменные системы управления качеством продукции, работ, услуг: товарный знак, стандартизация, сертификация, лицензирование.</li> </ol>

## РАЗДЕЛ 5. УСЛОВИЯ РЕАЛИЗАЦИИ ДИСЦИПЛИНЫ (МОДУЛЯ)

### 5.1. Перечень основной и дополнительной учебной литературы для освоения дисциплины (модуля)

#### 5.1.1. Основная литература

1. Боброва, О. С. Основы бизнеса : учебник и практикум для вузов / О. С. Боброва, С. И. Цыбуков, И. А. Бобров. — 2-е изд. — Москва : Издательство Юрайт, 2023. — 382 с. — (Высшее образование). — ISBN 978-5-534-13842-9. — Текст : электронный // Образовательная платформа Юрайт [сайт]. — URL: <https://urait.ru/bcode/511416> (дата обращения: 09.03.2023).

2. Чеберко, Е. Ф. Основы предпринимательской деятельности : учебник и практикум для вузов / Е. Ф. Чеберко. — Москва : Издательство Юрайт, 2023. — 219 с. — (Высшее образование). — ISBN 978-5-534-03107-2. — Текст : электронный // Образовательная платформа Юрайт [сайт]. — URL: <https://urait.ru/bcode/512506> (дата обращения: 09.03.2023).

#### 5.1.2. Дополнительная литература

3. Евстафьев, Д. С. Основы экономических знаний / Д. С. Евстафьев. — Москва : Издательство Юрайт, 2023. — 190 с. — (Открытая наука). — ISBN 978-5-534-06600-5. — Текст : электронный // Образовательная платформа Юрайт [сайт]. — URL: <https://urait.ru/bcode/516025> (дата обращения: 09.03.2023).

4. Турчаева, И. Н. Финансовая среда предпринимательства и предпринимательские риски : учебник и практикум для вузов / И. Н. Турчаева, Я. Ю. Таенчук. — 2-е изд., перераб. и доп. — Москва : Издательство Юрайт, 2023. — 215 с. — (Высшее образование). — ISBN 978-5-534-15778-9. — Текст : электронный // Образовательная платформа Юрайт [сайт]. — URL: <https://urait.ru/bcode/509684> (дата обращения: 09.03.2023).

### 5.2 Перечень ресурсов информационно-коммуникационной сети «Интернет», необходимых для освоения дисциплины (модуля)

№ №	Название электронного ресурса	Описание электронного ресурса	Используемый для работы адрес
1.	ЭБС «Университетская библиотека онлайн»	Электронная библиотека, обеспечивающая доступ высших и средних учебных заведений, публичных библиотек и корпоративных пользователей к наиболее востребованным материалам по всем отраслям знаний от ведущих российских издательств	<a href="http://biblioclub.ru/">http://biblioclub.ru/</a>
2.	Научная электронная библиотека eLIBRARY.ru	Крупнейший российский информационно-аналитический портал в области науки, технологии, медицины и образования, содержащий рефераты и полные тексты более 34 млн научных публикаций и патентов	<a href="http://elibrary.ru/">http://elibrary.ru/</a>
3.	Образовательная платформа Юрайт	Электронно-библиотечная система для ВУЗов, ССУЗов, обеспечивающая доступ к учебникам, учебной и методической литературе по различным дисциплинам.	<a href="https://urait.ru/">https://urait.ru/</a>
4.	База данных "EastView"	Полнотекстовая база данных периодических изданий	<a href="https://dlib.eastview.com">https://dlib.eastview.com</a>
5.	Электронная библиотека "Grebennikon"	Библиотека предоставляет доступ более чем к 30 журналам, выпускаемых Издательским домом "Гребенников".	<a href="https://grebennikon.ru/">https://grebennikon.ru/</a>

### 5.3 Методические указания для обучающихся по освоению дисциплины (модуля)

Освоение обучающимся дисциплины (модуля) предполагает изучение материалов дисциплины (модуля) на аудиторных занятиях и в ходе самостоятельной работы. Аудиторные занятия проходят в форме лекций, семинаров, практических и лабораторных занятий.

При подготовке к аудиторным занятиям необходимо помнить особенности каждой формы его проведения.

Подготовка к учебному занятию лекционного типа заключается в следующем.

С целью обеспечения успешного обучения обучающийся должен готовиться к лекции, поскольку она является важнейшей формой организации учебного процесса, поскольку:

- знакомит с новым учебным материалом;
- разъясняет учебные элементы, трудные для понимания;
- систематизирует учебный материал;
- ориентирует в учебном процессе.

С этой целью:

- внимательно прочитайте материал предыдущей лекции;
- ознакомьтесь с учебным материалом по учебнику и учебным пособиям с темой прочитанной лекции;
- внесите дополнения к полученным ранее знаниям по теме лекции на полях лекционной тетради;
- запишите возможные вопросы, которые вы зададите лектору на лекции по материалу изученной лекции;
- постарайтесь уяснить место изучаемой темы в своей подготовке;
- узнайте тему предстоящей лекции (по тематическому плану, по информации лектора) и запишите информацию, которой вы владеете по данному вопросу.

Подготовка к занятию семинарского типа

При подготовке и работе во время проведения занятий семинарского типа следует обратить внимание на следующие моменты: на процесс предварительной подготовки, на работу во время занятия, обработку полученных результатов, исправление полученных замечаний.

Предварительная подготовка к учебному занятию семинарского типа заключается в изучении теоретического материала в отведенное для самостоятельной работы время, ознакомление с инструктивными материалами с целью осознания задач практического занятия, техники безопасности при работе с приборами, веществами.

Работа во время проведения учебного занятия семинарского типа включает:

- консультирование студентов преподавателями и вспомогательным персоналом с целью предоставления исчерпывающей информации, необходимой для самостоятельного выполнения предложенных преподавателем задач, ознакомление с правилами техники безопасности при работе в лаборатории;
- самостоятельное выполнение заданий согласно обозначенной учебной программой тематики.

Подготовленная к сдаче на контроль и оценку работа сдается преподавателю. Форма отчетности может быть письменная, устная или две одновременно. Главным результатом в данном случае служит получение положительной оценки по каждому практическому занятию. Это является необходимым условием при проведении рубежного контроля и допуска к дифференцированному зачету. При получении неудовлетворительных результатов обучающийся имеет право в дополнительное время пересдать преподавателю работу до проведения промежуточной аттестации.

## 5.4 Информационно-технологическое обеспечение образовательного процесса по дисциплины (модуля)

### 5.4.1. Средства информационных технологий

1. Персональные компьютеры;
2. Средства доступа в Интернет;
3. Проектор.

### 5.4.2. Лицензионное и свободно распространяемое программное обеспечение, в том числе отечественного производства:

1. Операционная система: Astra Linux SE
2. Пакет офисных программ: LibreOffice
3. Справочная система Консультант+
4. Okular или Acrobat Reader DC
5. Ark или 7-zip
6. User Gate
7. TrueConf (client)

### 5.4.3. Информационные справочные системы и профессиональные базы данных

№ №	Название электронного ресурса	Описание электронного ресурса	Используемый для работы адрес
1.	ЭБС «Университетская библиотека онлайн»	Электронная библиотека, обеспечивающая доступ высших и средних учебных заведений, публичных библиотек и корпоративных пользователей к наиболее востребованным материалам по всем отраслям знаний от ведущих российских издательств	<a href="http://biblioclub.ru/">http://biblioclub.ru/</a>
2.	Научная электронная библиотека eLIBRARY.ru	Крупнейший российский информационно-аналитический портал в области науки, технологии, медицины и образования, содержащий рефераты и полные тексты более 34 млн научных публикаций и патентов	<a href="http://elibrary.ru/">http://elibrary.ru/</a>
3.	Образовательная платформа Юрайт	Электронно-библиотечная система для ВУЗов, ССУЗов, обеспечивающая доступ к учебникам, учебной и методической литературе по различным дисциплинам.	<a href="https://urait.ru/">https://urait.ru/</a>
4.	База данных "EastView"	Полнотекстовая база данных периодических изданий	<a href="https://dlib.eastview.com">https://dlib.eastview.com</a>
5.	Электронная библиотека "Grebennikon"	Библиотека предоставляет доступ более чем к 30 журналам, выпускаемых Издательским домом "Гребенников".	<a href="https://grebennikon.ru/">https://grebennikon.ru/</a>

## 5.5. Материально-техническое обеспечение образовательного процесса по дисциплине (модулю)

Для изучения дисциплины (модуля) используются:

**Учебная аудитория для занятий лекционного типа** оснащена специализированной мебелью (стол для преподавателя, парты, стулья, доска для написания мелом); техническими средствами обучения (видеопроjectionное оборудование, средства звуковоспроизведения, экран

и имеющие выход в сеть Интернет), а также (при наличии) демонстрационными печатными пособиями.

**Учебная аудитория для занятий семинарского типа:** оснащена специализированной мебелью (стол для преподавателя, парты, стулья, доска для написания мелом); техническими средствами обучения (видеопроекторное оборудование, средства звуковоспроизведения, экран и имеющие выход в сеть Интернет), а также (при наличии) демонстрационными печатными пособиями, экранно-звуковыми средствами обучения, демонстрационными материалами.

**Помещения для самостоятельной работы обучающихся:** оснащены специализированной мебелью (парты, стулья) техническими средствами обучения (персональные компьютеры с доступом в сеть Интернет и обеспечением доступа в электронно-информационную среду университета, программным обеспечением).

## **5.6. Образовательные технологии**

При реализации дисциплины (модуля) применяются различные образовательные технологии, в том числе технологии электронного обучения.

Освоение дисциплины (модуля) предусматривает использование в учебном процессе активных и интерактивных форм проведения учебных занятий в форме разбора конкретных ситуаций в сочетании с внеаудиторной работой с целью формирования и развития **профессиональных** навыков обучающихся.

При освоении дисциплины (модуля) предусмотрено применением электронного обучения и дистанционных образовательных технологий.

Учебные часы дисциплины (модуля) предусматривают классическую контактную работу преподавателя с обучающимся в аудитории и контактную работу посредством электронной информационно-образовательной среды в синхронном и асинхронном режиме (вне аудитории) посредством применения возможностей компьютерных технологий (электронная почта, электронный учебник, тестирование, вебинар, видеофильм, презентация, форум и др.).

В рамках дисциплины (модуля) предусмотрены встречи с руководителями и работниками организаций, деятельность которых связана с *направленностью/ специализацией* реализуемой основной профессиональной образовательной программы.

## ЛИСТ РЕГИСТРАЦИИ ИЗМЕНЕНИЙ

№ п/п	Содержание изменения	Реквизиты документа об утверждении изменения	Дата введения изменения
1.	Утверждена и введена в действие решением Ученого совета факультета на основании Федерального государственного образовательного стандарта, утвержденного приказом Министерства науки и высшего образования Российской Федерации от 12.08.2020 г № 954	Протокол заседания Ученого совета факультета № 9 от «26» апреля 2023 года	01.09.2023
2.	*	Протокол заседания Ученого совета факультета № _____ от « _____ » апреля 20__ года	__ . __ . ____
3.	*	Протокол заседания Ученого совета факультета № _____ от « _____ » _____ 20__ года	__ . __ . ____
4.	*	Протокол заседания Ученого совета факультета № _____ от « _____ » _____ 20__ года	__ . __ . ____



МИНИСТЕРСТВО НАУКИ И ВЫСШЕГО ОБРАЗОВАНИЯ  
РОССИЙСКОЙ ФЕДЕРАЦИИ  
Филиал федерального государственного бюджетного  
образовательного учреждения высшего образования  
«РОССИЙСКИЙ ГОСУДАРСТВЕННЫЙ СОЦИАЛЬНЫЙ  
УНИВЕРСИТЕТ» в г. Сочи Краснодарского края



УТВЕРЖДАЮ  
И.о. директора филиала РГСУ в  
г. Сочи Краснодарского края  
З.А. Еремина  
«18» августа 2023 г.

**РАБОЧАЯ ПРОГРАММА ДИСЦИПЛИНЫ**

## **Организация производства на предприятии**

**Направление подготовки**

**38.03.01 Экономика**

**Направленность (профиль)**

**Экономика и управление предприятием**

**ОБРАЗОВАТЕЛЬНАЯ ПРОГРАММА ВЫСШЕГО ОБРАЗОВАНИЯ –  
ПРОГРАММА БАКАЛАВРИАТА**

**Форма обучения**  
*Очная, очно-заочная*

Сочи 2023

## СОДЕРЖАНИЕ

РАЗДЕЛ 1. ПАСПОРТ РАБОЧЕЙ ПРОГРАММЫ ДИСЦИПЛИНЫ (МОДУЛЯ) .....	4
1.1 Цель и задачи дисциплины (модуля).....	4
РАЗДЕЛ 2. СТРУКТУРА И СОДЕРЖАНИЕ ДИСЦИПЛИНЫ (МОДУЛЯ).....	6
2.1 Объем дисциплины (модуля), включая контактную работу обучающегося с педагогическими работниками и самостоятельную работу обучающегося .....	6
2.2. Учебно-тематический план дисциплины (модуля) .....	6
2.3. Содержание дисциплины (модуля).....	9
РАЗДЕЛ 3. УЧЕБНО-МЕТОДИЧЕСКОЕ ОБЕСПЕЧЕНИЕ САМОСТОЯТЕЛЬНОЙ РАБОТЫ ОБУЧАЮЩИХСЯ ПО ДИСЦИПЛИНЕ (МОДУЛЮ) .....	12
3.1. Виды самостоятельной работы обучающихся по дисциплине (модулю) .....	12
3.2. Задания для самостоятельной работы .....	13
3.3. Методические указания к самостоятельной работе по дисциплине (модулю) .....	22
РАЗДЕЛ 4. ОЦЕНОЧНЫЕ МАТЕРИАЛЫ ПО ДИСЦИПЛИНЕ (МОДУЛЮ).....	23
4.1. Форма промежуточной аттестации обучающегося по дисциплине (модулю) .....	23
4.2. Оценочные материалы, определяющие процедуры оценивания знаний, умений, навыков и (или) опыта деятельности, характеризующих этапы формирования компетенций.....	24
4.2.1. Организационные основы применения балльно-рейтинговой системы оценки успеваемости обучающихся по дисциплине (модулю).....	24
4.2.2. Проведение текущего контроля успеваемости обучающихся по дисциплине (модулю) в соответствии с балльно-рейтинговой системой оценки успеваемости обучающегося .....	24
4.2.3. Проведение промежуточной аттестации обучающихся по дисциплине (модулю) в соответствии с балльно-рейтинговой системой оценки успеваемости обучающегося.....	25
4.3. Перечень заданий для проведения текущей и промежуточной оценки знаний, умений, навыков и (или) опыта деятельности, характеризующих этапы формирования компетенций ...	26
4.3.2. Оценочные материалы для проведения промежуточной аттестации обучающихся по дисциплине (модулю) .....	32
1. РАЗДЕЛ 5. УСЛОВИЯ РЕАЛИЗАЦИИ ДИСЦИПЛИНЫ (МОДУЛЯ) .....	33
5.1. Перечень основной и дополнительной учебной литературы для освоения дисциплины (модуля).....	33
5.3 Методические указания для обучающихся по освоению дисциплины (модуля).....	34
5.4 Информационно-технологическое обеспечение образовательного процесса по дисциплины (модуля).....	36
<b>5.4.2. Лицензионное и свободно распространяемое программное обеспечение, в том числе отечественного производства: .....</b>	<b>36</b>
5.5 Материально-техническое обеспечение образовательного процесса по дисциплине (модулю).....	37
5.6. Образовательные технологии .....	37
ЛИСТ РЕГИСТРАЦИИ ИЗМЕНЕНИЙ.....	38



Рабочая программа дисциплины (модуля) «Организация производства на предприятии» разработана на основании федерального государственного образовательного стандарта высшего образования – бакалавриата по направлению подготовки/специальности 38.03.01 Экономика, утвержденного приказом Министерства науки и высшего образования Российской Федерации от 12 августа 2020 № 954, «Экономист предприятия», утвержденного приказом Министерства труда и социальной защиты Российской Федерации от 30.03.2021 г № 161н, «Бухгалтер», утвержденного приказом Министерства труда и социальной защиты Российской Федерации от 21.02.2019 г № 103н учебного плана по основной профессиональной образовательной программе высшего образования - программы бакалавриата по направлению подготовки 38.03.01 Экономика (далее – «ОПОП»).

Рабочая программа дисциплины (модуля) «Организация производства на предприятии» разработана рабочей группой в составе: к.э.н., доцент Гизятова А.Ш., к.э.н., доцент Царитова,

Рабочая программа дисциплины (модуля) обсуждена и утверждена на заседании факультета экономики и управления  
Протокол № 9 от «26» 2023 года

д-р эконом.наук, профессор



П.В.СОЛОДУХА

(подпись)

Рабочая программа учебной дисциплины рекомендована к утверждению представителями организаций-работодателей:

Национальная ассоциация  
негосударственных пенсионных фондов,  
Президент



К.С. Угрюмов

(подпись)

Негосударственный пенсионный фонд  
«Благосостояние», Заместитель  
исполнительного директора  
Негосударственного пенсионного фонда  
«Благосостояние»



И.А. Волков

Рабочая программа учебной дисциплины рецензирована и рекомендована к утверждению:

Д.э.н., профессор кафедры управления  
инновациями МГИМО МИД России



А.А. Степанов

К.э.н., доцент факультета экономики  
и управления РГСУ



Ю.Н. Локтионова

## РАЗДЕЛ 1. ПАСПОРТ РАБОЧЕЙ ПРОГРАММЫ ДИСЦИПЛИНЫ (МОДУЛЯ)

### 1.1 Цель и задачи дисциплины (модуля)

Цель дисциплины заключается в получении обучающимся теоретических знаний о системе бизнес процессов предприятия по обеспечению рационального и эффективного взаимодействия с учетом факторов внешней и внутренней среды.

Задачи дисциплины:

- освоение основ теории и методологии организации производства,
- изучение системы организации производства, ее структуры и методов ее построения;
- формирование представления о стратегическом, тактическом и оперативном уровнях планирования, организации и контроля за организацией производства;
- освоение принципов, методов и технологий организации производства по ведущим функциональным областям управления производством.

### 1.2. Планируемые результаты обучения по дисциплине (модулю) в рамках планируемых результатов освоения основной профессиональной образовательной программы высшего образования – программы бакалавриата соотнесенные с установленными индикаторами достижения компетенций

Процесс освоения дисциплины (модуля) направлен на формирование у обучающихся следующих компетенций: ПК-1; ПК-2 в соответствии с учебным планом.

В результате освоения дисциплины (модуля) обучающийся должен демонстрировать следующие результаты:

Категория компетенций	Код компетенции	Формулировка компетенции	Код и наименование индикатора достижения компетенции	Результаты обучения
	ПК-1	Способен осуществлять сбор, мониторинг и осуществлять интерпретацию технико-экономических показателей производственной финансово-хозяйственной и коммерческой деятельности организации.	ПК-1.1. Собирает информацию для осуществления технико-экономических расчетов и анализа хозяйственности организации, с использованием вычислительной техники  ПК- 1.2. Собирает и анализирует исходные данные, необходимые для расчета экономических и финансово-экономических показателей, характеризующих	Знать: способы сбора и анализа информации, осуществлять мониторинг деятельности организации. Уметь: обрабатывать информацию показателей производственной финансово-хозяйственной и коммерческой деятельности организации Владеть: навыками анализа и интерпретации результатов анализа

			<p>деятельность организации. ПК-1.3. Осуществляет экономический анализ хозяйственной деятельности организации и ее подразделений, выявлять резервы производства</p>	
	ПК-2	<p>Способен выполнять необходимые расчеты для составления перспективных планов, анализировать полученные экономические показатели деятельности организации.</p>	<p>ПК-2.1. Осуществляет порядок разработки перспективных и годовых планов хозяйственно-финансовой и производственной деятельности организации</p> <p>ПК-2.2. Выполняет необходимые для составления экономических разделов планов расчеты, обосновывать их и представлять результаты работы в соответствии с принятыми в организации стандартами.</p> <p>ПК-2.3. Использует для решения аналитических и исследовательских задач современные технические средства и информационные технологии.</p>	<p><b>Знать:</b> способы расчетов для составления перспективных планов деятельности организации <b>Уметь:</b> обрабатывать информацию и анализировать полученные экономические показатели деятельности организации <b>Владеть:</b> навыками анализа для получения экономических показателей деятельности организации.</p>

## РАЗДЕЛ 2. СТРУКТУРА И СОДЕРЖАНИЕ ДИСЦИПЛИНЫ (МОДУЛЯ)

**2.1 Объем дисциплины (модуля), включая контактную работу обучающегося с педагогическими работниками и самостоятельную работу обучающегося**

Общая трудоемкость дисциплины (модуля), составляет 5 зачетных единиц.

### Очная форма обучения

Вид учебной работы	Всего часов	Семестры			
		7			
<b>Контактная работа обучающихся с педагогическими работниками</b>	<b>90</b>	<b>90</b>			
Лекционные занятия	30	30			
Практические занятия	60	60			
<b>Самостоятельная работа обучающихся</b>	<b>81</b>	<b>81</b>			
<b>Контроль промежуточной аттестации (час)</b>	<b>9</b>	<b>9</b>			
Форма промежуточной аттестации		<b>Зачет с оценкой</b>			
<b>ОБЪЕМ ДИСЦИПЛИНЫ (МОДУЛЯ) В ЧАСАХ</b>	<b>180</b>	<b>180</b>			

### Очно-заочная форма обучения

Вид учебной работы	Всего часов	Семестры			
		7			
<b>Контактная работа обучающихся с педагогическими работниками</b>	<b>60</b>	<b>60</b>			
Лекционные занятия	20	20			
Практические занятия	40	40			
<b>Самостоятельная работа обучающихся</b>	<b>111</b>	<b>111</b>			
<b>Контроль промежуточной аттестации (час)</b>	<b>9</b>	<b>9</b>			
Форма промежуточной аттестации		<b>Зачет с оценкой</b>			
<b>ОБЪЕМ ДИСЦИПЛИНЫ (МОДУЛЯ) В ЧАСАХ</b>	<b>180</b>	<b>180</b>			

## 2.2. Учебно-тематический план дисциплины (модуля)

### Очной формы обучения

Раздел, тема	Виды учебной работы, академических часов					
	Всего	Самостоятельная работа	Контактная работа обучающихся с педагогическими работниками			
			Всего	Лекционные занятия	практические занятия	
<b>Семестр 7</b>						
<b>Раздел 1. Теоретические основы организации производства на предприятии. Принципы организации производственного процесса</b>	36	18	18	6	12	
<b>Раздел 2. Факторы внешней и внутренней среды предприятия.</b>	36	18	18	6	12	
<b>Раздел .3. Бизнес процессы производственно-технической базы предприятия</b>	36	18	18	6	12	
<b>Раздел 4. Организация производства в основных цехах предприятия.</b>	36	18	18	6	12	
<b>Раздел 5. Организация обеспечения основного производства. Производственный цикл</b>	36	9	18	6	12	
<b>Контроль промежуточной аттестации (час)</b>	<b>9</b>					
<b>Общий объем, часов</b>	<b>180</b>	<b>81</b>	<b>90</b>	<b>30</b>	<b>60</b>	
<b>Форма промежуточной аттестации</b>	<b>Зачет с оценкой</b>					

**Очно-заочная форма обучения**

Раздел, тема	Виды учебной работы, академических часов					
	Всего	Самостоятельная работа	Контактная работа обучающихся с педагогическими работниками			
			Всего	Лекционные занятия	практические занятия	
<b>Семестр 7</b>						
<b>Раздел 1. Теоретические основы организации производства на предприятии. Принципы организации производственного процесса</b>	36	24	12	4	8	
<b>Раздел 2. Факторы внешней и внутренней среды предприятия.</b>	36	24	12	4	8	
<b>Раздел 3. Бизнес процессы производственно-технической базы предприятия</b>	33	21	12	4	8	
<b>Раздел 4. Организация производства в основных цехах предприятия.</b>	33	21	12	4	8	
<b>Раздел 5. Организация обеспечения основного производства. Производственный цикл</b>	33	21	12	4	8	
<b>Контроль промежуточной аттестации (час)</b>	9					
<b>Общий объем, часов</b>	<b>180</b>	<b>111</b>	<b>60</b>	<b>20</b>	<b>40</b>	

Раздел, тема	Виды учебной работы, академических часов					
	Всего	Самостоятельная работа	Контактная работа обучающихся с педагогическими работниками			
			Всего	Лекционные занятия	практические занятия	
Форма промежуточной аттестации	Зачет с оценкой					

### 2.3. Содержание дисциплины (модуля)

#### РАЗДЕЛ 1. ТЕОРЕТИЧЕСКИЕ ОСНОВЫ ОРГАНИЗАЦИИ ПРОИЗВОДСТВА НА ПРЕДПРИЯТИИ. ПРИНЦИПЫ ОРГАНИЗАЦИИ ПРОИЗВОДСТВЕННОГО ПРОЦЕССА

**Перечень изучаемых элементов содержания** положения теории Ф. Тейлора; Теория организации производства Г. Эмерсона; Главные принципы организации производства Г. Форда; операционные исследования; Суть рационального направления как научной школы организации производства и управления; особенности школы психологии и человеческих отношений

#### ЗАДАНИЯ К ПРАКТИЧЕСКИМ ЗАНЯТИЯМ РАЗДЕЛА 1

**Тема практического занятия:** Теоретические основы организации производства на предприятии. Принципы организации производственного процесса

**Форма практического задания:** реферат.

#### Темы рефератов:

1. Сущность и происхождение концепций, ориентированных на качество.
2. Современные концепции управления качеством и стратегическое управление.
3. Концепция процессного управления.
4. Классификация бизнес-процессов.
5. Управление бизнес-процессами.
6. Преимущества и недостатки процессного управления.
7. Концепция реинжиниринга бизнес-процессов.
8. Происхождение и сущность реинжиниринга.
9. Эффекты применения реинжиниринга.
10. Концепция бережливого производства.
11. Концепция аутсорсинга.
12. Концепция бенчмаркинга.
13. Концепция управления отношениями с клиентами.
14. Концепции управления ориентированные на человека
15. Концепция стратегического управления человеческими ресурсами.
16. Концепция управления способностями и развитие.
17. Концепции власти и лидерства.
18. Концепция организационной культуры.

19. Концепция организационной заангажированности.
20. Концепция общественной ответственности организации.
21. Концепции управления ориентированные на знания
22. Современные концепции управления, ориентированные на знания.
23. Концепция управления знаниями.
24. Концепция обучающейся организации.
25. Концепция стержневых компетенций.
26. Концепции взаимодействия бизнеса с внешней средой
27. Концепция заинтересованных сторон.
28. Ресурсная концепция.
29. Отраслевая концепция.
30. Концепции ориентации бизнеса в рыночной среде.
31. Концепции обеспечения конкурентоспособности бизнеса.
32. Концепция конкурентоспособности бизнеса в ориентации на товар.
33. Концепция конкурентоспособности бизнеса в ориентации на конечного потребителя.

## **РУБЕЖНЫЙ КОНТРОЛЬ К РАЗДЕЛУ 1.**

**Форма рубежного контроля – тестирование**

## **РАЗДЕЛ 2. ФАКТОРЫ ВНЕШНЕЙ И ВНУТРЕННЕЙ СРЕДЫ ПРЕДПРИЯТИЯ**

**Перечень изучаемых элементов содержания:** основные черты предприятия; признаки можно классификации рынков; основные интересы участников рынка; правовые формы предприятий; бизнес-процессы и их основные виды; основные функции управления предприятием; разделами бизнес-плана и производственная программа

**Форма практического задания:** реферат.

### **Темы рефератов:**

1. Что такое сдвоение при умножении операций?
2. В чем сущность принципов специализации и пропорциональности?
3. В чем сущность принципов параллельности и непрерывности?
4. Чем различаются понятия поточности и прямоточности?
5. Охарактеризуйте понятия ритмичности и равномерности.
6. Что такое производственный поток?
7. Что такое однотипное комбинирование потоков?

## **РУБЕЖНЫЙ КОНТРОЛЬ К РАЗДЕЛУ 2.**

**Форма рубежного контроля – тестирование.**

## **РАЗДЕЛ 3. БИЗНЕС ПРОЦЕССЫ ПРОИЗВОДСТВЕННО-ТЕХНИЧЕСКОЙ БАЗЫ ПРЕДПРИЯТИЯ**



**Перечень изучаемых элементов содержания:** основные типы производства; основные черты единичного, серийного и массового производства; основные методы организации производства; особенности единичного, партионного и поточного методов организации производства; основные признаки классификации поточных линий; производственная структура предприятия; основные типы производственной структуры предприятия; основные черты технологической и предметной структуры предприятия; основные элементы производственной структуры цеха; основные схемы транспортных потоков на предприятии

### **ЗАДАНИЯ К ПРАКТИЧЕСКИМ ЗАНЯТИЯМ РАЗДЕЛА 3**

**Тема практического занятия. Система пенсионного страхования: государственные и негосударственные пенсионные фонды**

**Форма практического задания:** реферат.

#### **Темы рефератов**

1. Что включает в себя производственная структура предприятия?
2. Каковы основные типы производственной структуры предприятия?
3. Каковы основные черты технологической и предметной структуры предприятия?
4. Какие основные элементы производственной структуры цеха Вы можете назвать?
5. Каковы основные схемы транспортных потоков на предприятии?
6. Каков порядок расчета производственной мощности?
7. Какова методика расчета среднегодовой производственной мощности?
8. В чем состоят особенности расчета производственной мощности оборудования станочного типа и периодического действия?
9. Опишите методику расчета пропускной способности производственных площадей.

#### **РУБЕЖНЫЙ КОНТРОЛЬ К РАЗДЕЛУ 3:**

**Форма рубежного контроля** – тестирование.

### **РАЗДЕЛ 4 ОРГАНИЗАЦИЯ ПРОИЗВОДСТВА В ОСНОВНЫХ ЦЕХАХ ПРЕДПРИЯТИЯ.**

**Перечень изучаемых элементов содержания:** признакам классификации литейного цеха; режимы работы приняты в литейных цехах; основные особенности литейного производства; элементы производственной структуры литейного цеха; производственная мощность литейного цеха

### **ЗАДАНИЯ К ПРАКТИЧЕСКИМ ЗАНЯТИЯМ РАЗДЕЛА 4**

**Тема практического занятия** Организация производства в заготовительных цехах Организация производства в обрабатывающих цехах

**Форма практического задания:** реферат.

#### **Темы рефератов**

1. Каковы особенности кузнечного производства?
2. Какие основные признаки классификации кузнечных цехов Вам известны?

3. Какие участки входят в состав кузнечных цехов?
4. Какие показатели рассчитываются при организации кузнечного производства?
5. Каковы основные направления совершенствования механической обработки?
6. Какие варианты сборочных работ Вы знаете?
7. По каким признакам классифицируются сборочные цеха?

#### **РУБЕЖНЫЙ КОНТРОЛЬ К РАЗДЕЛУ 4.**

**Форма рубежного контроля** – тестирование.

#### **РАЗДЕЛ 5. ОРГАНИЗАЦИЯ ОБЕСПЕЧЕНИЯ ОСНОВНОГО ПРОИЗВОДСТВА. ПРОИЗВОДСТВЕННЫЙ ЦИКЛ**

**Перечень изучаемых элементов содержания:** функции службы материально-технического снабжения предприятия; объем потребности предприятия в материально-технических ресурсах; формы обеспечения предприятия материалами; факторы влияния на выбор поставщика материалов; основные задачи складского хозяйства; методика определения потребной площади склада; основные задачи ремонтного хозяйства предприятия

#### **ЗАДАНИЯ К ПРАКТИЧЕСКИМ ЗАНЯТИЯМ РАЗДЕЛА 5**

**Тема практического занятия:** Организация обеспечения основного производства. Производственный цикл

**Форма практического задания:** реферат.

**Темы рефератов:**

1. Классификация рисков.
2. Финансовые риски, их виды.
3. Анализ финансовых рисков.
4. Внутренние и внешние факторы финансового риска.

#### **РУБЕЖНЫЙ КОНТРОЛЬ К РАЗДЕЛУ 5.**

**Форма рубежного контроля** – тестирование.

#### **РАЗДЕЛ 3. УЧЕБНО-МЕТОДИЧЕСКОЕ ОБЕСПЕЧЕНИЕ САМОСТОЯТЕЛЬНОЙ РАБОТЫ ОБУЧАЮЩИХСЯ ПО ДИСЦИПЛИНЕ (МОДУЛЮ)**

##### **3.1. Виды самостоятельной работы обучающихся по дисциплине (модулю)**

##### **Очная формы обучения**

Раздел, тема	Количество часов	Вид самостоятельной работы
Семестр 7		
Раздел 1. . Теоретические основы организации производства на предприятии. Принципы организации производственного процесса	18	Вопросы для самостоятельной работы кейс-задание

Раздел 2. Факторы внешней и внутренней среды предприятия.	18	Вопросы для самостоятельной работы кейс-задание
Раздел.3. Бизнес процессы производственно-технической базы предприятия	18	Вопросы для самостоятельной работы Тестирование
Раздел 4. Организация производства в основных цехах предприятия.	18	Вопросы для самостоятельной работы Тестирование
Раздел 5. Организация обеспечения основного производства. Производственный цикл	9	Вопросы для самостоятельной работы Тестирование

### Очно-заочная форма обучения

Раздел, тема	Количество часов	Вид самостоятельной работы
Семестр 7		
Раздел 1. . Теоретические основы организации производства на предприятии. Принципы организации производственного процесса	24	Вопросы для самостоятельной работы кейс-задание
Раздел 2. Факторы внешней и внутренней среды предприятия.	24	Вопросы для самостоятельной работы кейс-задание
Раздел.3. Бизнес процессы производственно-технической базы предприятия	21	Вопросы для самостоятельной работы Тестирование
Раздел 4. Организация производства в основных цехах предприятия.	21	Вопросы для самостоятельной работы Тестирование
Раздел 5. Организация обеспечения основного производства. Производственный цикл	21	Вопросы для самостоятельной работы Тестирование

### 3.2. Задания для самостоятельной работы

**Задания для самостоятельной работы к Разделу 1. Теоретические основы организации производства на предприятии. Принципы организации производственного процесса**

**Перечень кейс-заданий к Разделу 1.**

1. Указать виды управления из перечисленных видов: социальное; трудовое; индивидуальное; муниципальное.
2. Перечислить виды ресурсов, используемые предприятием.
3. Теория управления использует в своей практике такие социологические методы исследования, как ... (вставить верные слова – аналогий, анкетирование, психологии, интервью).
4. Управление – это ... целенаправленная деятельность человека, с помощью которой он упорядочивает и подчиняет своим интересам элементы внешней среды (вставить пропущенное слово – бессознательная, сознательная, осознанная).
5. Особые виды специализированной управленческой деятельности, выделившиеся в процессе разделения управленческого труда, – это ... управления (вставить верное слово – эффективность, миссия, методы, функции).
6. Процесс формирования у работников предприятия внутреннего побуждения к действиям для достижения целей организации – это ... (вставить пропущенное слово).
7. Операционные расходы предприятия – это ... (вставить верное понятие – переоценка основных средств, подготовка кадров, модернизация производства).
8. По отношению к основному производству затраты подразделяются на следующие: ... (вставить верное понятие – амортизация, накладные, косвенные, нормируемые).
9. Формирование выручки предприятия осуществляется в следующих видах деятельности: ... (вставить верные понятия – вспомогательной, основной, производственной, инвестиционной).
10. Верно ли следующее утверждение: «Возмещение потребленных в процессе производства сырья и материалов осуществляется за счет прибыли».
11. Все затраты на производство и реализацию продукции составляют их ... (вставить пропущенное слово).
12. Затраты, обеспечивающие контроль над издержками производства, способствующие планированию и учету себестоимости продукции, называются ... затратами (вставить пропущенное слово – накладными, нормативными, вспомогательными).
13. Источником поступления средств на расчетный счет предприятия в целях осуществления финансово-хозяйственной деятельности является ... (вставить пропущенное слово – экономическая прибыль, выручка, балансовая прибыль).
14. Эффективность анализа финансово-хозяйственной деятельности предприятия во многом определяются ... (вставить пропущенное понятие – методом анализа, профессиональными знаниями, качеством информации).
15. Эффективность деятельности предприятия – показатель ... (вставить пропущенное слово – относительный, средний, абсолютный).
16. Общая рентабельность деятельности предприятия определяется как отношение ... прибыли к средней стоимости основных производственных и оборотных фондов (вставить пропущенное слово – валовой, балансовой, чистой).
17. Показатель, характеризующий объем реализованной продукции, при котором сумма чистого дохода предприятия соответствует сумме издержек, – это ... (вставить пропущенное понятие – запас финансовой прочности, производственный рычаг, порог рентабельности).
18. Деятельность предприятия, обеспечивающая поступление валового дохода, называется ... (вставить пропущенное понятие).

19. По видам ресурсов резервы предприятия подразделяются на ... (вставить пропущенное слово – текущие, внешние, трудовые).
20. Приращение прибыли за счет изменения выручки от реализации продукции называется ... (вставить пропущенное понятие – экономическим эффектом, эффектом производственного рычага, рентабельностью производства).

#### **Литература для самостоятельного изучения к разделу 1.**

1. Коршунов, В. В. Экономика организации (предприятия) : учебник и практикум для вузов / В. В. Коршунов. — 5-е изд., перераб. и доп. — Москва : Издательство Юрайт, 2023. — 347 с. — (Высшее образование). — ISBN 978-5-534-11583-3. — Текст : электронный // Образовательная платформа Юрайт [сайт]. — URL: <https://urait.ru/bcode/510697> (дата обращения: 09.03.2023).
2. Экономика предприятия : учебник и практикум для вузов / А. В. Колышкин [и др.]; под редакцией А. В. Колышкина, С. А. Смирнова. — Москва : Издательство Юрайт, 2023. — 479 с. — (Высшее образование). — ISBN 978-5-534-15122-0. — Текст : электронный // Образовательная платформа Юрайт [сайт]. — URL: <https://urait.ru/bcode/511211> (дата обращения: 09.03.2023).
3. Тертышник, М. И. Экономика организации : учебник и практикум для вузов / М. И. Тертышник. — Москва : Издательство Юрайт, 2023. — 473 с. — (Высшее образование). — ISBN 978-5-534-16119-9. — Текст : электронный // Образовательная платформа Юрайт [сайт]. — URL: <https://urait.ru/bcode/530455> (дата обращения: 09.03.2023).
4. Бердичевская, В. О. Учет затрат на производство и реализацию продукции и калькулирование себестоимости продукции : учебное пособие для вузов / В. О. Бердичевская. — Москва : Издательство Юрайт, 2023. — 159 с. — (Высшее образование). — ISBN 978-5-534-14462-8. — Текст : электронный // Образовательная платформа Юрайт [сайт]. — URL: <https://urait.ru/bcode/520042> (дата обращения: 09.03.2023).

#### **Задания для самостоятельной работы к Разделу 2. Факторы внешней и внутренней среды предприятия.**

##### **Перечень кейс-заданий к Разделу 2:**

1. Прибыль как чистый доход предприятия характеризует ... деятельности предприятия (вставить пропущенное слово – неопределенность, эффективность, рискованность).
2. Установление оптимальной пропорции между текущим потреблением прибыли и ее будущим ростом, связанным с максимизацией рыночной стоимости предприятия и его развитием, является целью ... политики предприятия (вставить пропущенное слово – кредитной, финансовой, дивидендной).
3. Эмиссия акций предприятием – акционерным обществом является источником его ... финансирования (вставить пропущенное слово – краткосрочным, среднесрочным, долгосрочным).
4. Кредитование экспортера путем покупки векселей, акцептованных импортером, – это ... (вставить пропущенное слово – форфейтинг, факторинг, учет).
5. Бюджетные учреждения в своей деятельности используют ... способ амортизации основных средств (вставить пропущенное слово).
6. Самым дешевым источником средств, привлекаемым для долгосрочного финансирования деятельности предприятия, является ... (вставить пропущенное понятие – банковская система, государственный бюджет, собственный капитал).

7. Дивидендная политика предприятия, не влияющая на стоимость предприятия и благосостояние владельцев, носит название ... (вставить верное понятие – теория клиентуры, теория независимых дивидендов, теория минимизации дивидендов).
8. За счет части прибыли предприятия осуществляется его ... воспроизводство (вставить пропущенное слово).
9. Перечислить внешние воздействующие на предприятие факторы, определяющие распределение им чистой прибыли.

#### **Литература для самостоятельного изучения к разделу 2**

1. Коршунов, В. В. Экономика организации (предприятия) : учебник и практикум для вузов / В. В. Коршунов. — 5-е изд., перераб. и доп. — Москва : Издательство Юрайт, 2023. — 347 с. — (Высшее образование). — ISBN 978-5-534-11583-3. — Текст : электронный // Образовательная платформа Юрайт [сайт]. — URL: <https://urait.ru/bcode/510697> (дата обращения: 09.03.2023).
2. Экономика предприятия : учебник и практикум для вузов / А. В. Колышкин [и др.]; под редакцией А. В. Колышкина, С. А. Смирнова. — Москва : Издательство Юрайт, 2023. — 479 с. — (Высшее образование). — ISBN 978-5-534-15122-0. — Текст : электронный // Образовательная платформа Юрайт [сайт]. — URL: <https://urait.ru/bcode/511211> (дата обращения: 09.03.2023).
3. Тертышник, М. И. Экономика организации : учебник и практикум для вузов / М. И. Тертышник. — Москва : Издательство Юрайт, 2023. — 473 с. — (Высшее образование). — ISBN 978-5-534-16119-9. — Текст : электронный // Образовательная платформа Юрайт [сайт]. — URL: <https://urait.ru/bcode/530455> (дата обращения: 09.03.2023).
4. Бердичевская, В. О. Учет затрат на производство и реализацию продукции и калькулирование себестоимости продукции : учебное пособие для вузов / В. О. Бердичевская. — Москва : Издательство Юрайт, 2023. — 159 с. — (Высшее образование). — ISBN 978-5-534-14462-8. — Текст : электронный // Образовательная платформа Юрайт [сайт]. — URL: <https://urait.ru/bcode/520042> (дата обращения: 09.03.2023).

### **Задания для самостоятельной работы к Разделу 3. Бизнес процессы производственно-технической базы предприятия**

#### **Перечень тестов к Разделу 3**

1. Организационная структура — это:
  - а) внутреннее строение организаций;
  - б) система организации;
  - в) подразделения организации;
  - г) элементы системы организации.
2. Линейная структура не характеризуется тем, что:
  - а) состоит из взаимоподчиненных органов в виде иерархической лестницы;
  - б) наиболее гибко и быстро реагирует на изменение рынка;
  - в) имеет наиболее стройную, формально определенную, четкую систему взаимных связей с ясно выраженной ответственностью, гарантирующей быстроту реакции на прямой приказ;
  - г) каждый работник подчинен и подотчетен только одному руководителю и связан с вышестоящей системой только через него.
3. Структура, в которой присутствуют специальные подразделения при линейных руководителях, не обладающие правом принятия решений и руководства, но помогающие линейному менеджеру в выполнении отдельных функций силами штата специалистов по отдельным функциям:
  - а) штабная структура;
  - б) матричная структура;

- в) функциональная структура;
- г) линейная структура.

4. Сетевая структура не характеризуется:

- а) свободно связанной, гибкой, горизонтальной структурой равноправных, разных по своим ролям и функциям, независимых партнеров;
- б) прямыми длительными связями между всеми участниками совместной деятельности;
- в) подчинением одних органов другим в виде иерархической лестницы;
- г) осуществлением контроля на содержательном уровне, т.е. на уровне добровольно принятых коллективных самоограничений.

5. Оболочечная организация не характеризуется тем, что:

- а) часть функций передается на контрактной основе сторонним подрядчикам;
- б) требует больших кадровых расходов в связи с дублированием функций;
- в) широко использует контрактные отношения;
- г) сосредоточивается на стратегической и транзакционной составляющей деятельности.

6. Концерн — это:

- а) объединение однородных промышленных предприятий, созданное в целях сбыта изделий;
- б) временный союз хозяйственно независимых фирм, целью которого могут быть разные виды их скоординированной предпринимательской деятельности, чаще для совместной борьбы за получение заказов и их совместное исполнение;
- в) форма кооперации предприятий промышленности, транспорта, торговли, банков, научно-исследовательских учреждений, учебных центров, испытательных полигонов на базе комбинирования и диверсификации производства;
- г) компания, контролирующая одну или несколько компаний с помощью акций, которыми она владеет.

7. Временный союз хозяйственно независимых фирм, целью которого могут быть разные виды их скоординированной предпринимательской деятельности, чаще для совместной борьбы за получение заказов и их совместное исполнение - это:

- а) концерн;
- б) консорциум;
- в) синдикат;
- г) холдинг.

8. Объединение однородных промышленных предприятий, создаваемое в целях сбыта изделий через общее торговое товарищество или акционерное общество, с которым каждый участник заключает одинаковый по условиям договор на сбыт своих изделий, — это:

- а) концерн;
- б) консорциум;
- в) синдикат;
- г) холдинг.

9. Корпорация / компания, контролирующая одну или несколько компаний с помощью акций, которыми она владеет, — это:

- а) концерн;
- б) консорциум;
- в) синдикат;
- г) холдинг.

10. Зона свободной торговли предусматривает:

- а) льготный режим для фирм, занятых оказанием финансовых и нефинансовых услуг;
- б) льготы на разработку и внедрение современных технологий для национальных и зарубежных фирм и предприятий;
- в) льготный амортизационный, таможенный и финансово-налоговый режим;
- г) снижение или отмену таможенных пошлин и экспортно-импортного контроля над товарами.

11. Зоны особого экономического режима с льготным амортизационным, таможенным и финансово-налоговым режимом — это:

- а) зоны свободной торговли;
- б) экспортно-производственные (промышленно-производственные) зоны;
- в) технико-внедренческие зоны;
- г) туристско-рекреационные зоны.

12. Техничко-внедренческие зоны предусматривают:

- а) льготный режим для фирм, занятых оказанием финансовых и нефинансовых услуг;

- б) льготы на разработку и внедрение современных технологий для национальных и зарубежных фирм и предприятий;
- в) льготный амортизационный, таможенный и финансово-налоговый режим;
- г) снижение или отмену таможенных пошлин и экспортно-импортного контроля над товарами.

13. Сервисная зона предусматривает:

- а) льготный режим для фирм, занятых оказанием финансовых и нефинансовых услуг;
- б) льготы на разработку и внедрение современных технологий для национальных и зарубежных фирм и предприятий;
- в) льготный амортизационный, таможенный и финансово-налоговый режим;
- г) снижение или отмену таможенных пошлин и экспортно-импортного контроля над товарами.

14. Не относится к функциям материально-технического обеспечения производства:

- а) планирование потребности в материальных ресурсах;
- б) нормирование запасов материальных ресурсов;
- в) оформление договоров с поставщиками;
- г) реализация готовой продукции.

15. В наименьшей степени влияет на выбор поставщика материальных ресурсов:

- а) качество поставляемых материалов;
- б) цена поставляемых материалов;
- в) организационно-правовая форма компании поставщика;
- г) деловая репутация поставщика.

16. Материалы хранятся на складе на стеллажах. Площадь одного стеллажа — 10 м<sup>2</sup>, максимальный запас материалов на стеллажах — 120 т, плотность материала, хранящегося на стеллажах — 0,8 т/м

3, объем стеллажа — 20 м

3, коэффициент усложнения объема стеллажа — 0,75. Полезная площадь склада должна быть равна:

- а) 200 м<sup>2</sup> ;
- б) 100 м<sup>2</sup> ;
- в) 80 м<sup>2</sup> ;
- г) 300 м<sup>2</sup>.

17. Калорийный эквивалент топлива равен 0,9, норма расхода условного топлива на единицу выпускаемой продукции — 0,5 т, выпуск продукции по плану — 20 ед. Расход данного вида топлива (в условном выражении) на производственные нужды составляет:

- а) 100 т;
- б) 90 т;
- в) 80 т;
- г) 120 т.

18. Мостовые кран-балки, консольные краны используются преимущественно:

- а) в крупносерийном производстве;
- б) в часовом производстве;
- в) в единичном и серийном производстве;
- г) в поточном производстве.

### **Литература для самостоятельного изучения к разделу 3**

1. Коршунов, В. В. Экономика организации (предприятия) : учебник и практикум для вузов / В. В. Коршунов. — 5-е изд., перераб. и доп. — Москва : Издательство Юрайт, 2023. — 347 с. — (Высшее образование). — ISBN 978-5-534-11583-3. — Текст : электронный // Образовательная платформа Юрайт [сайт]. — URL: <https://urait.ru/bcode/510697> (дата обращения: 09.03.2023).
2. Экономика предприятия : учебник и практикум для вузов / А. В. Колышкин [и др.] ; под редакцией А. В. Колышкина, С. А. Смирнова. — Москва : Издательство Юрайт, 2023. — 479 с. — (Высшее образование). — ISBN 978-5-534-15122-0. — Текст : электронный // Образовательная платформа Юрайт [сайт]. — URL: <https://urait.ru/bcode/511211> (дата обращения: 09.03.2023).
3. Тертышник, М. И. Экономика организации : учебник и практикум для вузов / М. И. Тертышник. — Москва : Издательство Юрайт, 2023. — 473 с. — (Высшее образование). — ISBN 978-5-534-16119-9. — Текст : электронный //



Образовательная платформа Юрайт [сайт]. — URL: <https://urait.ru/bcode/530455> (дата обращения: 09.03.2023).

4. Бердичевская, В. О. Учет затрат на производство и реализацию продукции и калькулирование себестоимости продукции : учебное пособие для вузов / В. О. Бердичевская. — Москва : Издательство Юрайт, 2023. — 159 с. — (Высшее образование). — ISBN 978-5-534-14462-8. — Текст : электронный // Образовательная платформа Юрайт [сайт]. — URL: <https://urait.ru/bcode/520042> (дата обращения: 09.03.2023).

### **Задания для самостоятельной работы к Разделу 4. Организация производства в основных цехах предприятия.**

#### **Перечень тестов к Разделу 4**

1. Хронометраж как метод изучения рабочего времени был впервые использован:

- а) Г. Фордом;
- б) А. Файолем;
- в) Ф. Тейлором;
- г) Г. Эмерсоном.

2. Суть «вертикального» строения производства состоит:

- а) в «последовательности смены фазисов»;
- б) в расчленении производственного процесса на составные элементы;
- в) в организации поточного производства;
- г) во включении в состав корпорации звеньев технологической цепи, предшествующих основному производству.

3. А. Маслоу является представителем:

- а) школы науки управления (количественной школы);
- б) школы психологии и человеческих отношений;
- в) школы научного управления;
- г) классической (административной) школы.

4. Усиление государственного регулирования в экономике характерно:

- а) для американской модели менеджмента;
- б) для шведской «модели социализма» Г. Мюрдаля;
- в) для модели «социального рыночного хозяйства» Л. Эрхарда;
- г) для японской модели менеджмента.

5. «Закон возрастающего производства» К. Адамецкого соответствует следующей современной форме организации общественного производства:

- а) концентрации производства;
- б) комбинированию производства;
- в) специализации производства;
- г) кооперированию производства.

6. В добросовестной конкуренции в наибольшей степени заинтересованы:

- а) продавцы;
- б) покупатели;
- в) посредники;
- г) государство.

7. К факторам косвенного действия на предприятие не относятся:

- а) технические факторы;
- б) влияние конкурентов;
- в) экономические факторы;
- г) социальные факторы.

8. Ремонтные работы относятся к следующей группе бизнес-процессов:

- а) сервисное обслуживание;
- б) материально-техническое снабжение;
- в) маркетинг и сбыт;
- г) разработка новых технологий.

9. Логическая последовательность основных функций управления такова:

- а) организация — планирование — контроль — мотивация;
- б) планирование — мотивация — организация — контроль;
- в) планирование — организация — мотивация — контроль;
- г) мотивация — организация — планирование — контроль.

10. Коммуникационная деятельность предприятия предполагает:

- а) организацию доставки готовой продукции потребителю;
- б) организацию доставки исходного сырья от поставщика;
- в) создание информационной системы управления предприятием;
- г) информированное воздействие на внутреннюю и внешнюю среду предприятия с целью формирования спроса и стимулирования сбыта своей продукции.

11. Не относится к коммуникационной деятельности предприятия:

- а) формирование имиджа предприятия;
- б) своевременное перечисление налоговых платежей;
- в) работа с общественностью ( PR );
- г) прямой маркетинг.

12. Постоянная номенклатура выпускаемой продукции характерна:

- а) для единичного производства;
- б) для крупносерийного производства;
- в) для массового производства;
- г) для мелкосерийного производства.

13. Не имеет отношения к серийному производству:

- а) ограниченная номенклатура выпускаемой продукции;
  - б) специализированное оборудование;
  - в) сплошной ручной контроль качества продукции; г) последовательно-параллельный характер движения предметов труда.
3. Производство инструмента, оснастки, тары и т.п. осуществляется на предприятии:
- а) в подсобных цехах;
  - б) в основных цехах;
  - в) в побочных цехах;
  - г) во вспомогательных цехах.

14. Не оказывает существенного влияния на производственную структуру предприятия:

- а) масштаб производства;
- б) номенклатура выпускаемой продукции;
- в) уровень специализации и кооперирования производства;
- г) уровень квалификации персонала предприятия.

15. Наиболее экономичной для крупного предприятия является следующая схема материальных потоков:

- а) кольцевая с поточным движением по кольцу;
- б) тупиковая с маятниковым движением;
- в) продольно-сквозная с прямоточным движением;
- г) все три схемы равноценны.

16. Организация рабочего места не предусматривает:

- а) обеспечение рабочего места инструментом, энергоносителями и т.п.;
- б) доставку питания исполнителю;
- в) специализацию рабочего места;
- г) создание комфортных условий труда.

17. Выходные и праздничные дни в течение високосного года составят 116, капитальные и планово-предупредительные ремонты — 20 суток. Сменная производительность агрегата (работа двухсменная) — 100 ед. продукции. Годовая производственная мощность агрегата равна (в усл. ед.):

- а) 24 000;
- б) 46 000;
- в) 36 000;
- г) 54 000.

#### **Литература для самостоятельного изучения к разделу 4**

1. Коршунов, В. В. Экономика организации (предприятия) : учебник и практикум для вузов / В. В. Коршунов. — 5-е изд., перераб. и доп. — Москва : Издательство Юрайт, 2023. — 347 с. — (Высшее образование). — ISBN 978-5-

- 534-11583-3. — Текст : электронный // Образовательная платформа Юрайт [сайт]. — URL: <https://urait.ru/bcode/510697> (дата обращения: 09.03.2023).
2. Экономика предприятия : учебник и практикум для вузов / А. В. Колышкин [и др.]; под редакцией А. В. Колышкина, С. А. Смирнова. — Москва : Издательство Юрайт, 2023. — 479 с. — (Высшее образование). — ISBN 978-5-534-15122-0. — Текст : электронный // Образовательная платформа Юрайт [сайт]. — URL: <https://urait.ru/bcode/511211> (дата обращения: 09.03.2023).
  3. Тертышник, М. И. Экономика организации : учебник и практикум для вузов / М. И. Тертышник. — Москва : Издательство Юрайт, 2023. — 473 с. — (Высшее образование). — ISBN 978-5-534-16119-9. — Текст : электронный // Образовательная платформа Юрайт [сайт]. — URL: <https://urait.ru/bcode/530455> (дата обращения: 09.03.2023).
  4. Бердичевская, В. О. Учет затрат на производство и реализацию продукции и калькулирование себестоимости продукции : учебное пособие для вузов / В. О. Бердичевская. — Москва : Издательство Юрайт, 2023. — 159 с. — (Высшее образование). — ISBN 978-5-534-14462-8. — Текст : электронный // Образовательная платформа Юрайт [сайт]. — URL: <https://urait.ru/bcode/520042> (дата обращения: 09.03.2023).

## **Задания для самостоятельной работы к Разделу 5. Организация обеспечения основного производства. Производственный цикл**

### **Перечень тестов к Разделу 5.**

1. Риск – это угроза того, что предприниматель понесет потери в виде ... (вставить пропущенные понятия – дополнительных расходов, дополнительных доходов, неполучения запланированной прибыли).

2. Профессиональные участники кредитного риска сталкиваются в своей деятельности со следующими рисками – ... (вставить пропущенные понятия – банковскими, потери имущества для предпринимательской деятельности, страховыми).

3. В основе оценки финансовых рисков лежит нахождение зависимости между определенными потерями предприятия и ... их возникновения (вставить пропущенное слово – неопределенностью, вероятностью, возможностью).

4. В статистическом способе оценки финансового риска лежат следующие инструменты: ... (вставить пропущенные понятия – норма доходности, среднее ожидаемое значение события, коэффициент вариации).

5. Для оценки эффективности вложений инвестора с учетом коэффициента «бета» используется формула  $R = R_f + \beta(R_m - R_f)$ , где  $\beta$ : ... (вставить пропущенное понятие – общая доходность рынка, требуемая инвестором норма дохода, уровень изменчивости стоимости ценной бумаги к средней цене котируемых ценных на фондовом рынке).

6. Соглашение между страховыми компаниями о взаимном признании договоров страхования гражданской ответственности владельцев автотранспорта – это ... (вставить верное понятие – франшиза, синяя карта, регресс).

7. Ограждение, страхование валютных и коммерческих рисков от неблагоприятных изменений курса валюты в будущем – это ... (вставить верное слово – тантьема, прецедент, хеджирование).

8. Совокупность страховых взносов (платежей, премий), принятых данной страховой компанией, или число заключенных и оплаченных договоров страхования – это ... (вставить пропущенное понятие – портфель страховой, прибыль в тарифах, ответственность гражданская).

9. Определение вероятности наступления страхового случая и величины возможного ущерба – это ... (вставить пропущенное понятие – выяснение риска, упразднение риск, оценка риска).

10. Формами страхования являются ... (вставить пропущенные понятия – личное, обязательное, добровольное).

#### **Литература для самостоятельного изучения к разделу 5**

1. Коршунов, В. В. Экономика организации (предприятия) : учебник и практикум для вузов / В. В. Коршунов. — 5-е изд., перераб. и доп. — Москва : Издательство Юрайт, 2023. — 347 с. — (Высшее образование). — ISBN 978-5-534-11583-3. — Текст : электронный // Образовательная платформа Юрайт [сайт]. — URL: <https://urait.ru/bcode/510697> (дата обращения: 09.03.2023).
2. Экономика предприятия : учебник и практикум для вузов / А. В. Колышкин [и др.]; под редакцией А. В. Колышкина, С. А. Смирнова. — Москва : Издательство Юрайт, 2023. — 479 с. — (Высшее образование). — ISBN 978-5-534-15122-0. — Текст : электронный // Образовательная платформа Юрайт [сайт]. — URL: <https://urait.ru/bcode/511211> (дата обращения: 09.03.2023).
3. Тертышник, М. И. Экономика организации : учебник и практикум для вузов / М. И. Тертышник. — Москва : Издательство Юрайт, 2023. — 473 с. — (Высшее образование). — ISBN 978-5-534-16119-9. — Текст : электронный // Образовательная платформа Юрайт [сайт]. — URL: <https://urait.ru/bcode/530455> (дата обращения: 09.03.2023).
4. Бердичевская, В. О. Учет затрат на производство и реализацию продукции и калькулирование себестоимости продукции : учебное пособие для вузов / В. О. Бердичевская. — Москва : Издательство Юрайт, 2023. — 159 с. — (Высшее образование). — ISBN 978-5-534-14462-8. — Текст : электронный // Образовательная платформа Юрайт [сайт]. — URL: <https://urait.ru/bcode/520042> (дата обращения: 09.03.2023).

### **3.3. Методические указания к самостоятельной работе по дисциплине (модулю)**

Освоение слушателями программы предполагает изучение материалов дисциплин (модулей) в ходе самостоятельной работы.

Для успешного освоения дисциплины (модуля) и достижения поставленных целей необходимо внимательно ознакомиться с рабочей программой дисциплины (модуля), доступной в электронной информационно-образовательной среде РГСУ.

Следует обратить внимание на списки основной и дополнительной литературы, на предлагаемые преподавателем ресурсы информационно-телекоммуникационной сети Интернет. Эта информация необходима для самостоятельной работы обучающегося.

Для более углубленного изучения темы задания для самостоятельной работы рекомендуется выполнять параллельно с изучением данной темы. При выполнении заданий по возможности используйте наглядное представление материала.

Самостоятельная работа включает разнообразный комплекс видов и форм работы обучающихся.

#### ***Написание реферата (доклада).***

*Требования к структуре реферата (доклада):*

Работа должна содержать систематизацию и краткое изложение материала из не менее 5-и литературных источников (монографий, научных статей и докладов) по выбранной теме.

Основные требования к оформлению:

Структура доклада (реферата): 1) титульный лист; 2) содержание (в нем последовательно указываются названия пунктов доклада (реферата), указываются страницы, с которых начинается каждый пункт); 3) введение (формулируется суть исследуемой проблемы, обосновывается выбор темы, определяются ее значимость и актуальность, указываются цель и

задачи доклада (реферата), дается характеристика используемой литературы); 4) основная часть (каждый раздел ее доказательно раскрывает исследуемый вопрос); 5) выводы и заключение (подводятся итоги или делается обобщенный вывод по теме доклада (реферата)); 6) литература.

Доклад (реферат) оформляется на одной стороне листа белой бумаги формата А4 (210x297 мм). Интервал межстрочный -полупорный. Цвет шрифта - черный. Гарнитура шрифта основного текста - «Times New Roman» или аналогичная. Кегль (размер) от 12 до 14 пунктов. Размеры полей страницы (не менее): правое 10 мм, верхнее – 15 мм, нижнее – 20 мм, левое - 25 мм. Формат абзаца: полное выравнивание («по ширине»). Отступ красной строки одинаковый по всему тексту – 15 мм. Страницы должны быть пронумерованы с учётом титульного листа (на титульном листе номер страницы не ставится). В работах используются цитаты, статистические материалы. Эти данные оформляются в виде сносок (ссылок и примечаний). Внутритекстовые, подстрочные и затекстовые библиографические ссылки должны оформляться в соответствии с ГОСТ Р 7.0.5-2008 «Библиографическая ссылка». Общие требования и правила составления».

Реферат (доклад) сдается в бумажном и электронном виде (10 - 20 печатных страниц).

При проверке реферата (доклада) на антиплагиат - [www.antiplagiat.ru](http://www.antiplagiat.ru) - (более 50% заимствований) работа не принимается.

#### ***Выполнение тестовых заданий.***

Тестовые задания содержат вопросы и 3-4 варианта ответа по базовым положениям изучаемой темы, составлены с расчетом на знания, полученные слушателями в процессе изучения темы.

Тестовые задания выполняются в письменной или электронной форме и сдаются преподавателю, ведущему дисциплину (модуль).

#### ***Написание эссе.***

Эссе - вид самостоятельной исследовательской работы обучающихся, с целью углубления и закрепления теоретических знаний и освоения практических навыков. Цель эссе состоит в развитии самостоятельного творческого мышления и письменного изложения собственных мыслей. При написании эссе слушатель должен представить развернутый письменный ответ на теоретический или практический актуальный вопрос, объявленный преподавателем в аудитории непосредственно перед ее написанием. В процессе написания эссе разрешается пользоваться нормативно-правовыми актами, конспектом лекций (в печатном виде). Использование интернет-ресурсов не допускается. Темы эссе преподаватель предлагает из числа тех, которые слушатели уже рассматривали на лекциях или семинарских занятиях, исходя из содержания заданий в составе оценочных средств. По решению преподавателя, в качестве темы эссе может быть выбрана одна или несколько тем, которые могут быть распределены между слушателями по желанию.

Эссе проводится письменно, по объему не более 3-х печатных листов.

Требования к оформлению эссе:

Эссе выполняется на компьютере (гарнитура Times New Roman, шрифт 14) через 1,5 интервала с полями: верхнее, нижнее – 2; правое – 3; левое – 1,5. Отступ первой строки абзаца – 1,25. Сноски – постраничные. Таблицы и рисунки встраиваются в текст работы. При этом обязательный заголовок таблицы надо размещать над табличным полем, а рисунки сопровождать подрисовочными подписями. При включении в эссе нескольких таблиц и/или рисунков их нумерация обязательна. Обязательна и нумерация страниц. Их целесообразно проставлять внизу страницы – по середине или в правом углу. Номер страницы не ставится на титульном листе, но в общее число страниц он включается. Объем эссе, без учета приложений, не должен превышать 5 страниц. Значительное превышение установленного объема является недостатком работы и указывает на то, что слушатель не сумел отобрать и переработать необходимый материал.

Работа должна содержать собственные умозаключения по сути поставленной проблемы, включать самостоятельно проведенный анализ по сути этой проблемы, выводы, обобщающие авторскую позицию по поставленной проблеме.

## **РАЗДЕЛ 4. ОЦЕНОЧНЫЕ МАТЕРИАЛЫ ПО ДИСЦИПЛИНЕ (МОДУЛЮ)**

### **4.1. Форма промежуточной аттестации обучающегося по дисциплине (модулю)**

Контрольным мероприятием промежуточной аттестации обучающихся по дисциплине (модулю) является **дифф. зачет**, который проводится в **устной** форме.

## **4.2. Оценочные материалы, определяющие процедуры оценивания знаний, умений, навыков и (или) опыта деятельности, характеризующих этапы формирования компетенций**

### **4.2.1. Организационные основы применения балльно-рейтинговой системы оценки успеваемости обучающихся по дисциплине (модулю)**

Оценка качества освоения обучающимися дисциплины (модуля) реализуется в формате балльно-рейтинговой системы оценки успеваемости обучающихся (БРСО).

БРСО в ходе текущего контроля успеваемости и промежуточной аттестации осуществляется по 100-балльной шкале.

Академический рейтинг обучающегося по дисциплине (модулю) складывается из результатов:

- текущего контроля успеваемости (максимальный текущий рейтинг обучающегося 80 рейтинговых баллов;
- промежуточной аттестации (максимальный рубежный рейтинг обучающегося 20 рейтинговых баллов.

Условия оценки освоения обучающимся дисциплины (модуля) в формате БРСО доводятся преподавателем до сведения обучающихся на первом учебном занятии, а также размещены в свободном доступе в электронной информационно-образовательной среде Университета.

### **4.2.2. Проведение текущего контроля успеваемости обучающихся по дисциплине (модулю) в соответствии с балльно-рейтинговой системой оценки успеваемости обучающегося**

В течение учебного семестра до промежуточной аттестации на основании утвержденной рабочей программы дисциплины (модуля) формируется текущий рейтинг обучающегося. Текущий рейтинг обучающегося складывается как сумма рейтинговых баллов, полученных им в течение учебного семестра по всем видам учебных занятий по дисциплине (модулю).

В процессе текущего контроля оцениваются следующие действия обучающегося, направленные на освоение компетенций в рамках изучения учебной дисциплины:

- академическая активность (посещаемость учебных занятий, самостоятельное изучение содержания учебной дисциплины в электронной информационно-образовательной среде, соблюдение сроков сдачи практических заданий и текущих контрольных мероприятий и др.);
- выполнение и сдача текущих и итогового практических заданий (эссе, рефераты, творческие задания, кейс-задания, лабораторные работы, расчетные задания и др., активное участие в групповых интерактивных занятиях (дискуссии, WiKi-проекты и др.), защита проектов и др.);
- прохождение рубежей текущего контроля, включая соблюдение графика их прохождения в электронной информационно-образовательной среде.

Для планирования расчета текущего рейтинга обучающегося используются следующие пропорции:

<b>Вид учебного действия</b>	<b>Максимальная рейтинговая оценка, баллов</b>
академическая активность	10
практические задания	40
<i>из них: текущие практические задания</i>	20
<i>итоговое практическое задание</i>	20
рубежи текущего контроля	30
<b>ИТОГО:</b>	<b>80</b>

В течение учебного семестра по дисциплине (модулю) обучающимся должен быть накоплен текущий рейтинг не менее 52 рейтинговых баллов (65% от максимального значения текущего рейтинга).

Необходимыми условиями допуска обучающегося к промежуточной аттестации по дисциплине являются положительное прохождение обучающимся не менее 65% рубежей текущего контроля с накоплением не менее 65% максимального рейтингового балла за каждый рубеж текущего контроля и положительное выполнение итогового практического задания с накоплением не менее 65% максимального рейтингового балла, установленного за итоговое практическое задание.

Невыполнение вышеуказанных условий является текущей академической задолженностью, которая должна быть ликвидирована обучающимся до контрольного мероприятия промежуточной аттестации.

Сведения о наличии у обучающихся текущей академической задолженности, сроках и порядке добора рейтинговых баллов для её ликвидации доводятся до обучающихся педагогическим работником.

В случае неликвидации текущей академической задолженности, педагогический работник обязан во время контрольного мероприятия промежуточной аттестации поставить обучающемуся 0 рейтинговых баллов. В этом случае ликвидация текущей академической задолженности возможна в периоды проведения повторной промежуточной аттестации.

#### **4.2.3. Проведение промежуточной аттестации обучающихся по дисциплине (модулю) в соответствии с балльно-рейтинговой системой оценки успеваемости обучающегося**

Промежуточная аттестация по дисциплине (модулю) проводится в соответствии с Положением о промежуточной аттестации обучающихся по основным профессиональным образовательным программам в Российском государственном социальном университете и Положением о балльно-рейтинговой системе оценки успеваемости обучающихся по основным профессиональным образовательным программам в Российском государственном социальном университете в действующей редакции.

На промежуточную аттестацию отводится 20 рейтинговых баллов.

Ответы обучающегося на контрольном мероприятии промежуточной аттестации оцениваются педагогическим работником по 20 - балльной шкале, а итоговая оценка по дисциплине (модулю) выставляется по пятибалльной системе для дифференцированного зачета.

Критерии выставления оценки определяются Положением о балльно-рейтинговой системе оценки успеваемости обучающихся по основным профессиональным образовательным программам высшего образования - программам бакалавриата, программам специалитета, программам магистратуры в Российском государственном социальном университете.

В процессе определения рубежного рейтинга обучающегося используется следующая шкала:

<b>Рубежный рейтинг</b>	<b>Критерии оценки освоения обучающимся учебной дисциплины в ходе контрольных мероприятий промежуточной аттестации</b>
19-20 рейтинговых баллов	обучающийся глубоко и прочно усвоил программный материал, исчерпывающе, последовательно, грамотно и логически стройно его излагает, тесно увязывает с задачами и будущей деятельностью, не затрудняется с ответом при видоизменении задания, свободно справляется с задачами и практическими заданиями, правильно обосновывает принятые решения, умеет самостоятельно обобщать и излагать материал, не допуская ошибок

16-18 рейтинговых баллов	обучающийся твердо знает программный материал, грамотно и по существу излагает его, не допуская существенных неточностей в ответе на вопрос, может правильно применять теоретические положения и владеет необходимыми умениями и навыками при выполнении практических заданий
13-15 рейтинговых баллов	обучающийся освоил основной материал, но не знает отдельных деталей, допускает неточности, недостаточно правильные формулировки, нарушает последовательность в изложении программного материала и испытывает затруднения в выполнении практических заданий
1-12 рейтинговых баллов	обучающийся не знает значительной части программного материала, допускает существенные ошибки, с большими затруднениями выполняет практические задания
0 рейтинговых баллов	не аттестован

#### **4.3. Перечень заданий для проведения текущей и промежуточной оценки знаний, умений, навыков и (или) опыта деятельности, характеризующих этапы формирования компетенций**

##### **4.3.1. Оценочные материалы для проведения текущей аттестации и рубежного контроля, обучающихся по дисциплине (модулю)**

### **Раздел 1. ТЕОРЕТИЧЕСКИЕ ОСНОВЫ ОРГАНИЗАЦИИ ПРОИЗВОДСТВА НА ПРЕДПРИЯТИИ. ПРИНЦИПЫ ОРГАНИЗАЦИИ ПРОИЗВОДСТВЕННОГО ПРОЦЕССА**

#### **Форма рубежного контроля – тестирование**

#### **Код контролируемой компетенции ПК-1**

#### **Вопросы/задания рубежного контроля**

1. Сетевая структура не характеризуется:

- а) свободно связанной, гибкой, горизонтальной структурой равноправных, разных по своим ролям и функциям, независимых партнеров;
- б) прямыми длительными связями между всеми участниками совместной деятельности;
- в) подчинением одних органов другим в виде иерархической лестницы;
- г) осуществлением контроля на содержательном уровне, т.е. на уровне добровольно принятых коллективных самоограничений.

2. Оболочечная организация не характеризуется тем, что:

- а) часть функций передается на контрактной основе сторонним подрядчикам;
- б) требует больших кадровых расходов в связи с дублированием функций;
- в) широко использует контрактные отношения;
- г) сосредоточивается на стратегической и транзакционной составляющей деятельности.

3. Концерн — это:

- а) объединение однородных промышленных предприятий, созданное в целях сбыта изделий;
- б) временный союз хозяйственно независимых фирм, целью которого могут быть разные виды их скоординированной предпринимательской деятельности, чаще для совместной борьбы за получение заказов и их совместное исполнение;
- в) форма кооперации предприятий промышленности, транспорта, торговли, банков, научно-исследовательских учреждений, учебных центров, испытательных полигонов на базе комбинирования и диверсификации производства;
- г) компания, контролирующая одну или несколько компаний с помощью акций, которыми она владеет.

4. Временный союз хозяйственно независимых фирм, целью которого могут быть разные виды их скоординированной предпринимательской деятельности, чаще для совместной борьбы за получение заказов и их совместное исполнение - это:

- а) концерн;
- б) консорциум;



- в) синдикат;
- г) холдинг.

5. Объединение однородных промышленных предприятий, создаваемое в целях сбыта изделий через общее торговое товарищество или акционерное общество, с которым каждый участник заключает одинаковый по условиям договор на сбыт своих изделий, — это:

- а) концерн;
- б) консорциум;
- в) синдикат;
- г) холдинг.

## **Код контролируемой компетенции ПК-2**

6. Корпорация / компания, контролирующая одну или несколько компаний с помощью акций, которыми она владеет, — это:

- а) концерн;
- б) консорциум;
- в) синдикат;
- г) холдинг.

7. Зона свободной торговли предусматривает:

- а) льготный режим для фирм, занятых оказанием финансовых и нефинансовых услуг;
- б) льготы на разработку и внедрение современных технологий для национальных и зарубежных фирм и предприятий;
- в) льготный амортизационный, таможенный и финансово-налоговый режим;
- г) снижение или отмену таможенных пошлин и экспортно-импортного контроля над товарами.

8. Зоны особого экономического режима с льготным амортизационным, таможенным и финансово-налоговым режимом — это:

- а) зоны свободной торговли;
- б) экспортно-производственные (промышленно-производственные) зоны;
- в) технико-внедренческие зоны;
- г) туристско-рекреационные зоны.

9. Техничко-внедренческие зоны предусматривают:

- а) льготный режим для фирм, занятых оказанием финансовых и нефинансовых услуг;
- б) льготы на разработку и внедрение современных технологий для национальных и зарубежных фирм и предприятий;
- в) льготный амортизационный, таможенный и финансово-налоговый режим;
- г) снижение или отмену таможенных пошлин и экспортно-импортного контроля над товарами.

10. Сервисная зона предусматривает:

- а) льготный режим для фирм, занятых оказанием финансовых и нефинансовых услуг;
- б) льготы на разработку и внедрение современных технологий для национальных и зарубежных фирм и предприятий;
- в) льготный амортизационный, таможенный и финансово-налоговый режим;
- г) снижение или отмену таможенных пошлин и экспортно-импортного контроля над товарами.

## **Раздел 2. ФАКТОРЫ ВНЕШНЕЙ И ВНУТРЕННЕЙ СРЕДЫ ПРЕДПРИЯТИЯ**

### **Форма рубежного контроля – тестирование**

#### **Код контролируемой компетенции ПК-1**

#### **Вопросы/задания рубежного контроля**

1. Временный союз хозяйственно независимых фирм, целью которого могут быть разные виды их скоординированной предпринимательской деятельности, чаще для совместной борьбы за получение заказов и их совместное исполнение - это:

- а) концерн;
- б) консорциум;
- в) синдикат;
- г) холдинг.

2. Объединение однородных промышленных предприятий, создаваемое в целях сбыта изделий через общее торговое товарищество или акционерное общество, с которым каждый участник заключает одинаковый по условиям договор на сбыт своих изделий, — это:

- а) концерн;
- б) консорциум;
- в) синдикат;
- г) холдинг.

3. Корпорация / компания, контролирующая одну или несколько компаний с помощью акций, которыми она владеет, — это:

- а) концерн;
- б) консорциум;
- в) синдикат;
- г) холдинг.

4. Зона свободной торговли предусматривает:

- а) льготный режим для фирм, занятых оказанием финансовых и нефинансовых услуг;
- б) льготы на разработку и внедрение современных технологий для национальных и зарубежных фирм и предприятий;
- в) льготный амортизационный, таможенный и финансово-налоговый режим;
- г) снижение или отмену таможенных пошлин и экспортно-импортного контроля над товарами.

5. Зоны особого экономического режима с льготным амортизационным, таможенным и финансово-налоговым режимом — это:

- а) зоны свободной торговли;
- б) экспортно-производственные (промышленно-производственные) зоны;
- в) технико-внедренческие зоны;
- г) туристско-рекреационные зоны.

## **Код контролируемой компетенции ПК-2**

6. Техничко-внедренческие зоны предусматривают:

- а) льготный режим для фирм, занятых оказанием финансовых и нефинансовых услуг;
- б) льготы на разработку и внедрение современных технологий для национальных и зарубежных фирм и предприятий;
- в) льготный амортизационный, таможенный и финансово-налоговый режим;
- г) снижение или отмену таможенных пошлин и экспортно-импортного контроля над товарами.

7. Сервисная зона предусматривает:

- а) льготный режим для фирм, занятых оказанием финансовых и нефинансовых услуг;
- б) льготы на разработку и внедрение современных технологий для национальных и зарубежных фирм и предприятий;
- в) льготный амортизационный, таможенный и финансово-налоговый режим;
- г) снижение или отмену таможенных пошлин и экспортно-импортного контроля над товарами.

8. Не относится к функциям материально-технического обеспечения производства:

- а) планирование потребности в материальных ресурсах;
- б) нормирование запасов материальных ресурсов;
- в) оформление договоров с поставщиками;
- г) реализация готовой продукции.

9. В наименьшей степени влияет на выбор поставщика материальных ресурсов:

- а) качество поставляемых материалов;
- б) цена поставляемых материалов;
- в) организационно-правовая форма компании поставщика;
- г) деловая репутация поставщика.

10. Материалы хранятся на складе на стеллажах. Площадь одного стеллажа — 10 м<sup>2</sup>, максимальный запас материалов на стеллажах — 120 т, плотность материала, хранящегося на стеллажах — 0,8 т/м

3, объем стеллажа — 20 м

3, коэффициент усложнения объема стеллажа — 0,75. Полезная площадь склада должна быть равна:

- а) 200 м<sup>2</sup> ;
- б) 100 м<sup>2</sup> ;

- в) 80 м<sup>2</sup> ;
- г) 300 м<sup>2</sup>.

### **Раздел 3. БИЗНЕС ПРОЦЕССЫ ПРОИЗВОДСТВЕННО-ТЕХНИЧЕСКОЙ БАЗЫ ПРЕДПРИЯТИЯ**

#### **Форма рубежного контроля – тестирование**

#### **Код контролируемой компетенции ПК-1**

#### **Вопросы/задания рубежного контроля**

1. Объединение однородных промышленных предприятий, создаваемое в целях сбыта изделий через общее торговое товарищество или акционерное общество, с которым каждый участник заключает одинаковый по условиям договор на сбыт своих изделий, — это:

- а) концерн;
- б) консорциум;
- в) синдикат;
- г) холдинг.

2. Корпорация / компания, контролирующая одну или несколько компаний с помощью акций, которыми она владеет, — это:

- а) концерн;
- б) консорциум;
- в) синдикат;
- г) холдинг.

3. Зона свободной торговли предусматривает:

- а) льготный режим для фирм, занятых оказанием финансовых и нефинансовых услуг;
- б) льготы на разработку и внедрение современных технологий для национальных и зарубежных фирм и предприятий;
- в) льготный амортизационный, таможенный и финансово-налоговый режим;
- г) снижение или отмену таможенных пошлин и экспортно-импортного контроля над товарами.

4. Зоны особого экономического режима с льготным амортизационным, таможенным и финансово-налоговым режимом — это:

- а) зоны свободной торговли;
- б) экспортно-производственные (промышленно-производственные) зоны;
- в) технико-внедренческие зоны;
- г) туристско-рекреационные зоны.

5. Техничко-внедренческие зоны предусматривают:

- а) льготный режим для фирм, занятых оказанием финансовых и нефинансовых услуг;
- б) льготы на разработку и внедрение современных технологий для национальных и зарубежных фирм и предприятий;
- в) льготный амортизационный, таможенный и финансово-налоговый режим;
- г) снижение или отмену таможенных пошлин и экспортно-импортного контроля над товарами.

#### **Код контролируемой компетенции ПК-2**

6. Сервисная зона предусматривает:

- а) льготный режим для фирм, занятых оказанием финансовых и нефинансовых услуг;
- б) льготы на разработку и внедрение современных технологий для национальных и зарубежных фирм и предприятий;
- в) льготный амортизационный, таможенный и финансово-налоговый режим;
- г) снижение или отмену таможенных пошлин и экспортно-импортного контроля над товарами.

7. Не относится к функциям материально-технического обеспечения производства:

- а) планирование потребности в материальных ресурсах;
- б) нормирование запасов материальных ресурсов;
- в) оформление договоров с поставщиками;
- г) реализация готовой продукции.

8. В наименьшей степени влияет на выбор поставщика материальных ресурсов:

- а) качество поставляемых материалов;
- б) цена поставляемых материалов;

- в) организационно-правовая форма компании поставщика;
- г) деловая репутация поставщика.

9. Материалы хранятся на складе на стеллажах. Площадь одного стеллажа — 10 м<sup>2</sup>, максимальный запас материалов на стеллажах — 120 т, плотность материала, хранящегося на стеллажах — 0,8 т/м

3, объем стеллажа — 20 м

3, коэффициент усложнения объема стеллажа — 0,75. Полезная площадь склада должна быть равна:

- а) 200 м<sup>2</sup> ;
- б) 100 м<sup>2</sup> ;
- в) 80 м<sup>2</sup> ;
- г) 300 м<sup>2</sup>.

10. Калорийный эквивалент топлива равен 0,9, норма расхода условного топлива на единицу выпускаемой продукции — 0,5 т, выпуск продукции по плану — 20 ед. Расход данного вида топлива (в условном выражении) на производственные нужды составляет:

- а) 100 т;
- б) 90 т;
- в) 80 т;
- г) 120 т.

## **РАЗДЕЛ 4 ОРГАНИЗАЦИЯ ПРОИЗВОДСТВА В ОСНОВНЫХ ЦЕХАХ ПРЕДПРИЯТИЯ.**

### **Форма рубежного контроля – тестирование**

#### **Код контролируемой компетенции ПК-1**

#### **Вопросы/задания рубежного контроля**

1. «Закон возрастающего производства» К. Адамецкого соответствует следующей современной форме организации общественного производства:

- а) концентрации производства;
- б) комбинированию производства;
- в) специализации производства;
- г) кооперированию производства.

2. В добросовестной конкуренции в наибольшей степени заинтересованы:

- а) продавцы;
- б) покупатели;
- в) посредники;
- г) государство.

3. К факторам косвенного действия на предприятие не относятся:

- а) технические факторы;
- б) влияние конкурентов;
- в) экономические факторы;
- г) социальные факторы.

4. Ремонтные работы относятся к следующей группе бизнес-процессов:

- а) сервисное обслуживание;
- б) материально-техническое снабжение;
- в) маркетинг и сбыт;
- г) разработка новых технологий.

5. Логическая последовательность основных функций управления такова:

- а) организация — планирование — контроль — мотивация;
- б) планирование — мотивация — организация — контроль;
- в) планирование — организация — мотивация — контроль;
- г) мотивация — организация — планирование — контроль.

#### **Код контролируемой компетенции ПК-2**

6. Коммуникационная деятельность предприятия предполагает:

- а) организацию доставки готовой продукции потребителю;
- б) организацию доставки исходного сырья от поставщика;
- в) создание информационной системы управления предприятием;
- г) информированное воздействие на внутреннюю и внешнюю среду предприятия с целью формирования спроса и стимулирования сбыта своей продукции.

7. Не относится к коммуникационной деятельности предприятия:

- а) формирование имиджа предприятия;
- б) своевременное перечисление налоговых платежей;
- в) работа с общественностью ( PR );
- г) прямой маркетинг.

8. Постоянная номенклатура выпускаемой продукции характерна:

- а) для единичного производства;
- б) для крупносерийного производства;
- в) для массового производства;
- г) для мелкосерийного производства.

9. Не имеет отношения к серийному производству:

- а) ограниченная номенклатура выпускаемой продукции;
  - б) специализированное оборудование;
  - в) сплошной ручной контроль качества продукции;
  - г) последовательно-параллельный характер движения предметов труда.
3. Производство инструмента, оснастки, тары и т.п. осуществляется на предприятии:
- а) в подсобных цехах;
  - б) в основных цехах;
  - в) в побочных цехах;
  - г) во вспомогательных цехах.

10. Не оказывает существенного влияния на производственную структуру предприятия:

- а) масштаб производства;
- б) номенклатура выпускаемой продукции;
- в) уровень специализации и кооперирования производства;
- г) уровень квалификации персонала предприятия.

## **РАЗДЕЛ 5. ОРГАНИЗАЦИЯ ОБЕСПЕЧЕНИЯ ОСНОВНОГО ПРОИЗВОДСТВА. ПРОИЗВОДСТВЕННЫЙ ЦИКЛ**

**Форма рубежного контроля – тестирование**

**Код контролируемой компетенции ПК-1**

**Вопросы/задания рубежного контроля**

1. Суть «вертикального» строения производства состоит:

- а) в «последовательности смены фазисов»;
- б) в расчленении производственного процесса на составные элементы;
- в) в организации поточного производства;
- г) во включении в состав корпорации звеньев технологической цепи, предшествующих основному производству.

2. А. Маслоу является представителем:

- а) школы науки управления (количественной школы);
- б) школы психологии и человеческих отношений;
- в) школы научного управления;
- г) классической (административной) школы.

3. Усиление государственного регулирования в экономике характерно:

- а) для американской модели менеджмента;
- б) для шведской «модели социализма» Г. Мюрдаля;
- в) для модели «социального рыночного хозяйства» Л. Эрхарда;
- г) для японской модели менеджмента.

4. «Закон возрастающего производства» К. Адамецкого соответствует следующей современной форме организации общественного производства:

- а) концентрации производства;
- б) комбинированию производства;
- в) специализации производства;
- г) кооперированию производства.

5. В добросовестной конкуренции в наибольшей степени заинтересованы:

- а) продавцы;
- б) покупатели;
- в) посредники;
- г) государство.

### **Код контролируемой компетенции ПК-2**

6. К факторам косвенного действия на предприятие не относятся:

- а) технические факторы;
- б) влияние конкурентов;
- в) экономические факторы;
- г) социальные факторы.

7. Ремонтные работы относятся к следующей группе бизнес-процессов:

- а) сервисное обслуживание;
- б) материально-техническое снабжение;
- в) маркетинг и сбыт;
- г) разработка новых технологий.

8. Логическая последовательность основных функций управления такова:

- а) организация — планирование — контроль — мотивация;
- б) планирование — мотивация — организация — контроль;
- в) планирование — организация — мотивация — контроль;
- г) мотивация — организация — планирование — контроль.

9. Коммуникационная деятельность предприятия предполагает:

- а) организацию доставки готовой продукции потребителю;
- б) организацию доставки исходного сырья от поставщика;
- в) создание информационной системы управления предприятием;
- г) информированное воздействие на внутреннюю и внешнюю среду предприятия с целью формирования спроса и стимулирования сбыта своей продукции.

10. Не относится к коммуникационной деятельности предприятия:

- а) формирование имиджа предприятия;
- б) своевременное перечисление налоговых платежей;
- в) работа с общественностью ( PR );
- г) прямой маркетинг.

### **4.3.2. Оценочные материалы для проведения промежуточной аттестации обучающихся по дисциплине (модулю)**

#### **Код контролируемой компетенции – ПК-1**

#### **Вопросы для проведения промежуточной аттестации обучающихся по дисциплине (модулю)**

- 1 Предмет и содержание курса. Связь с другими науками.
- 2 Элементы и факторы организации производства.
3. Предприятие как производственная система.
4. Характерные признаки и свойства предприятия как производственной системы.
5. Производственная структура текстильного предприятия.
6. Факторы, влияющие на производственную структуру. Построение рациональной производственной структуры.
7. Классификация предприятий.
8. Типы производства.

9. Формы организации промышленного производства. Концентрация.
10. Формы организации промышленного производства. Комбинирование.
11. Формы организации промышленного производства. Кооперирование.
12. Формы организации промышленного производства. Специализация.
13. Что такое незавершенное производство? На какие категории оно делится?
14. Определение размеров незавершенного производства.
15. Производственный процесс: принципы его рациональной организации.
16. Производственный цикл, определение его длительности.
17. Пять видов перерывов в производственном процессе.
18. Последовательный вид движения предметов труда.
19. Последовательно-параллельный вид движения, предметов труда.
20. Параллельный вид движения предметов труда.

### **Код контролируемой компетенции – ПК-2**

21. Ритмичность производственного процесса.
22. Принципы цеховой организации: предметный, технологический, смешанный.
23. Организация производственного процесса в пространстве. Выбор места строительства. Выбор типа производственного здания.
24. Генеральный план предприятия.
25. Размещение производственных цехов. Расположение цехов ткацкой фабрики.
26. Размещение оборудования в цехах.
27. Значение рационального использования сырья и материалов.
28. Установление норм расхода сырья и материалов.
29. Угары на текстильных предприятиях.
30. Роль вспомогательного производства и его взаимосвязь с основным производством.
31. Организация и планирование ремонта оборудования.
32. Методы выполнения ремонтных работ.
33. Планирование ремонта оборудования. Пути совершенствования организации ремонтного хозяйства.
34. Организация работы энергетического хозяйства. Нормы расхода электрической энергии.
35. Планирование потребности в электрической энергии.
36. Планирование потребности в тепловой энергии.
37. Значение и задачи внутрифабричного транспорта. Виды транспортных средств.
38. Определение потребности в транспортных средствах.
39. Значение и задачи складского хозяйства.
40. Организация склада.

## **1. РАЗДЕЛ 5. УСЛОВИЯ РЕАЛИЗАЦИИ ДИСЦИПЛИНЫ (МОДУЛЯ)**

### **5.1. Перечень основной и дополнительной учебной литературы для освоения дисциплины (модуля)**

#### **5.1.1. Основная литература**

1. Коршунов, В. В. Экономика организации (предприятия) : учебник и практикум для вузов / В. В. Коршунов. — 5-е изд., перераб. и доп. — Москва : Издательство Юрайт, 2023. — 347 с. — (Высшее образование). — ISBN 978-5-534-11583-3. — Текст : электронный // Образовательная платформа Юрайт [сайт]. — URL: <https://urait.ru/bcode/510697> (дата обращения: 09.03.2023).
2. Экономика предприятия : учебник и практикум для вузов / А. В. Колышкин [и др.] ; под редакцией А. В. Колышкина, С. А. Смирнова. — Москва :

Издательство Юрайт, 2023. — 479 с. — (Высшее образование). — ISBN 978-5-534-15122-0. — Текст : электронный // Образовательная платформа Юрайт [сайт]. — URL: <https://urait.ru/bcode/511211> (дата обращения: 09.03.2023).

### 5.1.2. Дополнительная литература

3. Тертышник, М. И. Экономика организации : учебник и практикум для вузов / М. И. Тертышник. — Москва : Издательство Юрайт, 2023. — 473 с. — (Высшее образование). — ISBN 978-5-534-16119-9. — Текст : электронный // Образовательная платформа Юрайт [сайт]. — URL: <https://urait.ru/bcode/530455> (дата обращения: 09.03.2023).
4. Бердичевская, В. О. Учет затрат на производство и реализацию продукции и калькулирование себестоимости продукции : учебное пособие для вузов / В. О. Бердичевская. — Москва : Издательство Юрайт, 2023. — 159 с. — (Высшее образование). — ISBN 978-5-534-14462-8. — Текст : электронный // Образовательная платформа Юрайт [сайт]. — URL: <https://urait.ru/bcode/520042> (дата обращения: 09.03.2023).

### 5.2 Перечень ресурсов информационно-коммуникационной сети «Интернет», необходимых для освоения дисциплины (модуля)

№ №	Название электронного ресурса	Описание электронного ресурса	Используемый для работы адрес
1.	ЭБС «Университетская библиотека онлайн»	Электронная библиотека, обеспечивающая доступ высших и средних учебных заведений, публичных библиотек и корпоративных пользователей к наиболее востребованным материалам по всем отраслям знаний от ведущих российских издательств	<a href="http://biblioclub.ru/">http://biblioclub.ru/</a>
2.	Научная электронная библиотека eLIBRARY.ru	Крупнейший российский информационно-аналитический портал в области науки, технологии, медицины и образования, содержащий рефераты и полные тексты более 34 млн научных публикаций и патентов	<a href="http://elibrary.ru/">http://elibrary.ru/</a>
3.	Образовательная платформа Юрайт	Электронно-библиотечная система для ВУЗов, ССУЗов, обеспечивающая доступ к учебникам, учебной и методической литературе по различным дисциплинам.	<a href="https://urait.ru/">https://urait.ru/</a>
4.	База данных "EastView"	Полнотекстовая база данных периодических изданий	<a href="https://dlib.eastview.com">https://dlib.eastview.com</a>
5.	Электронная библиотека "Grebennikon"	Библиотека предоставляет доступ более чем к 30 журналам, выпускаемых Издательским домом "Гребенников".	<a href="https://grebennikon.ru/">https://grebennikon.ru/</a>

### 5.3 Методические указания для обучающихся по освоению дисциплины (модуля)

Освоение обучающимся дисциплины (модуля) предполагает изучение материалов дисциплины (модуля) на аудиторных занятиях и в ходе самостоятельной работы. Аудиторные занятия проходят в форме лекций, семинаров и практических занятий.

При подготовке к аудиторным занятиям необходимо помнить особенности каждой формы его проведения.

Подготовка к учебному занятию лекционного типа заключается в следующем.



С целью обеспечения успешного обучения обучающийся должен готовиться к лекции, поскольку она является важнейшей формой организации учебного процесса, поскольку:

- знакомит с новым учебным материалом;
- разъясняет учебные элементы, трудные для понимания;
- систематизирует учебный материал;
- ориентирует в учебном процессе.

С этой целью:

- внимательно прочитайте материал предыдущей лекции;
- ознакомьтесь с учебным материалом по учебнику и учебным пособиям с темой прочитанной лекции;
- внесите дополнения к полученным ранее знаниям по теме лекции на полях лекционной тетради;
- запишите возможные вопросы, которые вы зададите лектору на лекции по материалу изученной лекции;
- постарайтесь уяснить место изучаемой темы в своей подготовке;
- узнайте тему предстоящей лекции (по тематическому плану, по информации лектора) и запишите информацию, которой вы владеете по данному вопросу.

Подготовка к занятию семинарского типа

При подготовке и работе во время проведения лабораторных работ и занятий семинарского типа следует обратить внимание на следующие моменты: на процесс предварительной подготовки, на работу во время занятия, обработку полученных результатов, исправление полученных замечаний.

Предварительная подготовка к учебному занятию семинарского типа заключается в изучении теоретического материала в отведенное для самостоятельной работы время, ознакомление с инструктивными материалами с целью осознания задач лабораторной работы/практического занятия, техники безопасности при работе с приборами, веществами.

Работа во время проведения учебного занятия семинарского типа включает:

- консультирование студентов преподавателями и вспомогательным персоналом с целью предоставления исчерпывающей информации, необходимой для самостоятельного выполнения предложенных преподавателем задач, ознакомление с правилами техники безопасности при работе в лаборатории;
- самостоятельное выполнение заданий согласно обозначенной учебной программой тематики.

Обработка, обобщение полученных результатов лабораторной работы проводится обучающимися самостоятельно или под руководством преподавателя (в зависимости от степени сложности поставленных задач). В результате оформляется индивидуальный отчет. Подготовленная к сдаче на контроль и оценку работа сдается преподавателю. Форма отчетности может быть письменная, устная или две одновременно. Главным результатом в данном случае служит получение положительной оценки по каждой лабораторной работе/практическому занятию. Это является необходимым условием при проведении рубежного контроля и допуска к дифф. зачету. При получении неудовлетворительных результатов обучающийся имеет право в дополнительное время пересдать преподавателю работу до проведения промежуточной аттестации.

## 5.4 Информационно-технологическое обеспечение образовательного процесса по дисциплины (модуля)

### 5.4.1. Средства информационных технологий

1. Персональные компьютеры;
2. Средства доступа в Интернет;
3. Проектор.

### 5.4.2. Лицензионное и свободно распространяемое программное обеспечение, в том числе отечественного производства:

1. Операционная система: Astra Linux SE
2. Пакет офисных программ: LibreOffice
3. Справочная система Консультант+
4. Okular или Acrobat Reader DC
5. Ark или 7-zip
6. User Gate
7. TrueConf (client)

### 5.4.3. Информационные справочные системы и профессиональные базы данных

№№	Название электронного ресурса	Описание электронного ресурса	Используемый для работы адрес
1.	ЭБС «Университетская библиотека онлайн»	Электронная библиотека, обеспечивающая доступ высших и средних учебных заведений, публичных библиотек и корпоративных пользователей к наиболее востребованным материалам по всем отраслям знаний от ведущих российских издательств	<a href="http://biblioclub.ru/">http://biblioclub.ru/</a>
2.	Научная электронная библиотека eLIBRARY.ru	Крупнейший российский информационно-аналитический портал в области науки, технологии, медицины и образования, содержащий рефераты и полные тексты более 34 млн научных публикаций и патентов	<a href="http://elibrary.ru/">http://elibrary.ru/</a>
3.	Образовательная платформа Юрайт	Электронно-библиотечная система для ВУЗов, ССУЗов, обеспечивающая доступ к учебникам, учебной и методической литературе по различным дисциплинам.	<a href="https://urait.ru/">https://urait.ru/</a>
4.	База данных "EastView"	Полнотекстовая база данных периодических изданий	<a href="http://ebiblioteka.ru/">http://ebiblioteka.ru/</a>
5.	Электронная библиотека "Grebennikon"	Библиотека предоставляет доступ более чем к 30 журналам, выпускаемых Издательским домом "Гребенников".	<a href="https://grebennikon.ru/">https://grebennikon.ru/</a>

## **5.5 Материально-техническое обеспечение образовательного процесса по дисциплине (модулю)**

Для изучения дисциплины (модуля) используются:

**Учебная аудитория для занятий лекционного типа** оснащена специализированной мебелью (стол для преподавателя, парты, стулья, доска для написания мелом); техническими средствами обучения (видеопроекционное оборудование, средства звуковоспроизведения, экран и имеющие выход в сеть Интернет).

**Учебная аудитория для занятий семинарского типа:** оснащена специализированной мебелью (стол для преподавателя, парты, стулья, доска для написания мелом); техническими средствами обучения (видеопроекционное оборудование, средства звуковоспроизведения, экран и имеющие выход в сеть Интернет).

**Помещения для самостоятельной работы обучающихся:** оснащены специализированной мебелью (парты, стулья) техническими средствами обучения (персональные компьютеры с доступом в сеть Интернет и обеспечением доступа в электронно-информационную среду университета, программным обеспечением).

## **5.6. Образовательные технологии**

При реализации дисциплины (модуля) применяются различные образовательные технологии, в том числе технологии электронного обучения.

Освоение дисциплины (модуля) предусматривает использование в учебном процессе активных и интерактивных форм проведения учебных занятий в форме разбора конкретных ситуаций в сочетании с внеаудиторной работой с целью формирования и развития **профессиональных** навыков обучающихся.

При освоении дисциплины (модуля) предусмотрено применением электронного обучения и дистанционных образовательных технологий.

Учебные часы дисциплины (модуля) предусматривают классическую контактную работу преподавателя с обучающимся в аудитории и контактную работу посредством электронной информационно-образовательной среды в синхронном и асинхронном режиме (вне аудитории) посредством применения возможностей компьютерных технологий (электронная почта, электронный учебник, тестирование, вебинар, видеофильм, презентация, форум и др.).

В рамках дисциплины (модуля) предусмотрены встречи с руководителями и работниками организаций, деятельность которых связана с *направленностью/специализацией* реализуемой основной профессиональной образовательной программы.

## ЛИСТ РЕГИСТРАЦИИ ИЗМЕНЕНИЙ

№ п/п	Содержание изменения	Реквизиты документа об утверждении изменения	Дата введения изменения
1.	Утверждена и введена в действие решением Ученого совета Экономического факультета на основании Федерального государственного образовательного стандарта высшего образования по направлению подготовки 38.03.01 Экономика (уровень образования), утвержденным приказом Министерства науки и высшего образования Российской Федерации от 12.08.2020 г. № 954	Протокол заседания Ученого совета Факультета экономики и управления № 9 «26» апреля 2023 года	01.09.2023



**МИНИСТЕРСТВО НАУКИ И ВЫСШЕГО ОБРАЗОВАНИЯ  
РОССИЙСКОЙ ФЕДЕРАЦИИ**  
**Филиал федерального государственного бюджетного  
образовательного учреждения высшего образования  
«РОССИЙСКИЙ ГОСУДАРСТВЕННЫЙ СОЦИАЛЬНЫЙ  
УНИВЕРСИТЕТ» в г. Сочи Краснодарского края**



**УТВЕРЖДАЮ**  
И.о. директора филиала РГСУ в  
г. Сочи Краснодарского края  
\_\_\_\_\_ З.А. Еремина  
«18» августа 2023 г.

**РАБОЧАЯ ПРОГРАММА ДИСЦИПЛИНЫ**  
**СОВРЕМЕННАЯ КОНЦЕПЦИЯ УПРАВЛЕНИЯ ПРЕДПРИЯТИЕМ**

**Направление подготовки**  
**«Экономика»**

**Направленность**  
**«Экономика и управление предприятием»**

**ОБРАЗОВАТЕЛЬНАЯ ПРОГРАММА ВЫСШЕГО ОБРАЗОВАНИЯ - ПРОГРАММА**  
**БАКАЛАВРИАТА**

**Форма обучения**  
**Очная, очно-заочная**

## СОДЕРЖАНИЕ

<b>РАЗДЕЛ 1. ПАСПОРТ РАБОЧЕЙ ПРОГРАММЫ ДИСЦИПЛИНЫ (МОДУЛЯ)</b> .....	<b>4</b>
1.1 Цель и задачи дисциплины (модуля)	4
1.2 Планируемые результаты обучения по дисциплине (модулю) в рамках планируемых результатов освоения основной профессиональной образовательной программы высшего образования – программы бакалавриата соотнесенные с установленными индикаторами достижения компетенций	4
<b>РАЗДЕЛ 2. СТРУКТУРА И СОДЕРЖАНИЕ ДИСЦИПЛИНЫ (МОДУЛЯ)</b> .....	<b>5</b>
2.1 Объем дисциплины (модуля), включая контактную работу обучающегося с педагогическими работниками и самостоятельную работу обучающегося	5
2.2. Учебно-тематический план дисциплины (модуля)	6
<b>2.3. Содержание дисциплины (модуля)</b>	<b>8</b>
<b>РАЗДЕЛ 3. УЧЕБНО-МЕТОДИЧЕСКОЕ ОБЕСПЕЧЕНИЕ САМОСТОЯТЕЛЬНОЙ РАБОТЫ ОБУЧАЮЩИХСЯ ПО ДИСЦИПЛИНЕ (МОДУЛЮ)</b> .....	<b>12</b>
3.1. Виды самостоятельной работы обучающихся по дисциплине (модулю)	12
<b>3.2. Задания для самостоятельной работы</b>	<b>14</b>
3.3. Методические указания к самостоятельной работе по дисциплине (модулю)	18
<b>РАЗДЕЛ 4. ОЦЕНОЧНЫЕ МАТЕРИАЛЫ ПО ДИСЦИПЛИНЕ (МОДУЛЮ)</b> .....	<b>19</b>
4.1. Форма промежуточной аттестации обучающегося по дисциплине (модулю)	19
4.2. Оценочные материалы, определяющие процедуры оценивания знаний, умений, навыков и (или) опыта деятельности, характеризующих этапы формирования компетенций	19
4.2.1. Организационные основы применения балльно-рейтинговой системы оценки успеваемости обучающихся по дисциплине (модулю).....	19
4.2.2. Проведение текущего контроля успеваемости обучающихся по дисциплине (модулю) в соответствии с балльно-рейтинговой системой оценки успеваемости обучающегося .....	20
4.2.3. Проведение промежуточной аттестации обучающихся по дисциплине (модулю) в соответствии с балльно-рейтинговой системой оценки успеваемости обучающегося .....	21
4.3. Перечень заданий для проведения текущей и промежуточной оценки знаний, умений, навыков и (или) опыта деятельности, характеризующих этапы формирования компетенций	22
4.3.1. Оценочные материалы для проведения текущей аттестации и рубежного контроля, обучающихся по дисциплине (модулю) .....	22
<b>РАЗДЕЛ 5. УСЛОВИЯ РЕАЛИЗАЦИИ ДИСЦИПЛИНЫ (МОДУЛЯ)</b> .....	<b>28</b>
5.1. Перечень основной и дополнительной учебной литературы для освоения дисциплины (модуля)	28
<b>5.1.1. Основная литература</b> .....	<b>28</b>
<b>5.1.2. Дополнительная литература</b> .....	<b>28</b>
5.2 Перечень ресурсов информационно-коммуникационной сети «Интернет», необходимых для освоения дисциплины (модуля)	29
5.3 Методические указания для обучающихся по освоению дисциплины (модуля)	29
5.4 Информационно-технологическое обеспечение образовательного процесса по дисциплины (модуля)	30
<b>5.4.1. Средства информационных технологий</b> .....	<b>30</b>
<b>5.4.2. Лицензионное и свободно распространяемое программное обеспечение, в том числе отечественного производства:</b> .....	<b>30</b>
<b>5.4.3. Информационные справочные системы и профессиональные базы данных</b> .....	<b>31</b>
5.5. Материально-техническое обеспечение образовательного процесса по дисциплине (модулю)	31
5.6. Образовательные технологии	31
<b>ЛИСТ РЕГИСТРАЦИИ ИЗМЕНЕНИЙ</b> .....	<b>32</b>

Рабочая программа дисциплины (модуля) «Современная концепция управления предприятием» разработана на основании федерального государственного образовательного стандарта высшего образования – бакалавриата по направлению подготовки/специальности 38.03.01 Экономика, утвержденного приказом Министерства науки и высшего образования Российской Федерации от 12 августа 2020 № 954, «Экономист предприятия», утвержденного приказом Министерства труда и социальной защиты Российской Федерации от 30.03.2021 г № 161н, «Бухгалтер», утвержденного приказом Министерства труда и социальной защиты Российской Федерации от 21.02.2019 г № 103н учебного плана по основной профессиональной образовательной программе высшего образования - программы бакалавриата по направлению подготовки 38.03.01 Экономика (далее – «ОПОП»).

Рабочая программа дисциплины (модуля) «Современная концепция управления предприятием» разработана рабочей группой в составе: к.э.н., доцента Царитовой К.Г., к.э.н., доцента Гизятовой А.Ш., к.э.н., доцент Дятловой О.В.,

Рабочая программа дисциплины (модуля) обсуждена и утверждена на заседании факультета экономики и управления  
(наименование факультета)

Протокол № 9 от « 26» апреля 2023 года


Декан факультета:

д-р эконом.наук, профессор

 П.В.Солодуха

Рабочая программа учебной дисциплины рекомендована к утверждению представителями организаций-работодателей:

Национальная ассоциация негосударственных пенсионных фондов,  
Президент

 К.С. Угрюмов  
(подпись)

Негосударственный пенсионный фонд  
«Благосостояние», Заместитель  
исполнительного директора  
Негосударственного пенсионного фонда  
«Благосостояние»

 И.А. Волков

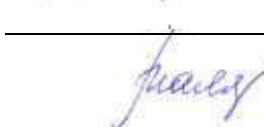
Рабочая программа учебной дисциплины рецензирована и рекомендована к утверждению:

Д.э.н., профессор кафедры управления  
инновациями МГИМО МИД России

 А.А. Степанов

К.э.н., доцент факультета экономики  
и управления РГСУ

 Ю.Н. Локтионова



## РАЗДЕЛ 1. ПАСПОРТ РАБОЧЕЙ ПРОГРАММЫ ДИСЦИПЛИНЫ (МОДУЛЯ)

### 1.1 Цель и задачи дисциплины (модуля)

Цель учебной дисциплины заключается в получении обучающимися теоретических знаний о современных методах статистического анализа процесса функционирования и развития экономики с учетом территориальной составляющей, принятой в международной статистической практике; с последующим применением в профессиональной сфере и формирование у обучающихся практических навыков и умений использования статистической информации для анализа и оценивания социально-экономических, экономических, общественных явлений.

Задачи учебной дисциплины:

1. Освоить теорию кооперации и интеграции предприятий;
2. Изучить исторические и современные направления кооперации и интеграции;
3. Ознакомится с правовой основой развития процессов кооперации и интеграции;
4. Научиться применять конкретные методы кооперации и интеграции предприятий.
5. Представлять основные формы кооперирования и интегрирования и их особенности

**1.2 Планируемые результаты обучения по дисциплине (модулю) в рамках планируемых результатов освоения основной профессиональной образовательной программы высшего образования – программы бакалавриата соотнесенные с установленными индикаторами достижения компетенций**

Процесс освоения дисциплины (модуля) направлен на формирование у обучающихся следующих компетенций: ПК-1; ПК-2 в соответствии с учебным планом.

В результате освоения дисциплины (модуля) обучающийся должен демонстрировать следующие результаты:

Категория компетенций (при наличии)	Код компетенции Формулировка компетенции	Код и наименование индикатора достижения компетенции	Результаты обучения
	<b>ПК-1</b> Способен осуществлять сбор, мониторинг и осуществлять интерпретацию технико-экономических показателей производственной финансово-хозяйственной и коммерческой деятельности организации.	<b>ПК-1.1</b> Собирает информацию для осуществления технико-экономических расчетов и анализа хозяйственной деятельности организации, с использованием вычислительной техники. <b>ПК-1.2</b> Собирает и анализировать исходные данные, необходимые для расчета экономических и финансово-экономических показателей, характеризующих деятельность организации. <b>ПК-1.3</b> Осуществляет экономический анализ хозяйственной деятельности организации и ее подразделений, выявлять резервы производства.	<b>Знать:</b> способы сбора и анализа информации, осуществлять мониторинг деятельности организации. <b>Уметь:</b> обрабатывать информацию показателей производственной финансово-хозяйственной и коммерческой деятельности организации <b>Владеть:</b> навыками анализа и интерпретации



			результатов анализа
	<p><b>ПК-2</b> Способен выполнять необходимые расчеты для составления перспективных планов, анализировать полученные экономические показатели деятельности организации.</p>	<p>ПК-2.1. Осуществляет порядок разработки перспективных и годовых планов хозяйственно-финансовой и производственной деятельности организации</p> <p>ПК-2.2. Выполняет необходимые для составления экономических разделов планов расчеты, обосновывать их и представлять результаты работы в соответствии с принятыми в организации стандартами.</p> <p>ПК-2.3. Использует для решения аналитических и исследовательских задач современные технические средства и информационные технологии.</p>	<p><b>Знать:</b> способы расчетов для составления перспективных планов деятельности организации</p> <p><b>Уметь:</b> обрабатывать информацию и анализировать полученные экономические показатели деятельности организации</p> <p><b>Владеть:</b> навыками анализа для получения экономических показателей деятельности организации</p>

## РАЗДЕЛ 2. СТРУКТУРА И СОДЕРЖАНИЕ ДИСЦИПЛИНЫ (МОДУЛЯ)

### 2.1 Объем дисциплины (модуля), включая контактную работу обучающегося с педагогическими работниками и самостоятельную работу обучающегося

Общая трудоемкость дисциплины (модуля) составляет 4 зачетные единицы.

#### Очная форма обучения

Вид учебной работы	Всего часов	Семестры			
		6			
<b>Контактная работа обучающихся с педагогическими работниками</b>	74	74			
Лекционные занятия	26	26			
<i>из них: в форме практической подготовки</i>					
Практические занятия	46	46			
<i>из них: в форме практической подготовки</i>					
Лабораторные занятия					
<i>из них: в форме практической подготовки</i>					
Консультации / Иная контактная работа					

<i>из них: в форме практической подготовки</i>					
<b>Самостоятельная работа обучающихся</b>	<b>63</b>	<b>63</b>			
<b>Контроль промежуточной аттестации</b>	<b>9</b>	<b>9</b>			
Форма промежуточной аттестации	Зачет	Зачет			
<b>ОБЪЕМ ДИСЦИПЛИНЫ (МОДУЛЯ) В ЧАСАХ</b>	<b>144</b>	<b>144</b>			

#### Очно-заочная форма обучения

Вид учебной работы	Всего часов	Семестры			
		6			
<b>Контактная работа обучающихся с педагогическими работниками</b>	<b>48</b>	<b>48</b>			
Лекционные занятия	16	16			
<i>из них: в форме практической подготовки</i>					
Практические занятия	32	32			
<i>из них: в форме практической подготовки</i>					
Лабораторные занятия					
<i>из них: в форме практической подготовки</i>					
Консультации / Иная контактная работа					
<i>из них: в форме практической подготовки</i>					
<b>Самостоятельная работа обучающихся</b>	<b>87</b>	<b>87</b>			
<b>Контроль промежуточной аттестации</b>	<b>9</b>	<b>9</b>			
Форма промежуточной аттестации	Зачет	Зачет			
<b>ОБЪЕМ ДИСЦИПЛИНЫ (МОДУЛЯ) В ЧАСАХ</b>	<b>144</b>	<b>144</b>			

## 2.2. Учебно-тематический план дисциплины (модуля)

### Очной формы обучения

Раздел, тема	Виды учебной работы, академических часов			
	Всего	0	ятел	ыная
				Контактная работа обучающихся с педагогическими работниками

			<b>Всего</b>	<b>Лекционные занятия</b> <i>из них: в форме практической подготовки</i>	<b>Практические занятия</b> <i>из них: в форме практической подготовки</i>	<b>Лабораторные занятия</b> <i>из них: в форме практической подготовки</i>	<b>Консультации / Иная контактная работа</b> <i>из них: в форме практической подготовки</i>
<b>Модуль 1 (Семестр __)</b>							
Раздел 1. Теоретические аспекты управления	33	15	18	6	12		
Раздел 2. Функции и методы управления.	34	16	18	6	12		
Раздел .3. Организационные структуры управления	34	16	18	6	12		
Раздел 4. Технологии управления.	34	16	18	8	10		
<b>Контроль промежуточной аттестации (час)</b>	<b>9</b>						
<i>Форма промежуточной аттестации (указать)</i>	<b>Зачет</b>						
<b>Общий объем, часов</b>	<b>144</b>	<b>63</b>		<b>26</b>	<b>46</b>		

**Очно-заочная форма обучения**

Раздел, тема	<b>Виды учебной работы, академических часов</b>	
	<b>Всего</b>	<b>Контактная работа обучающихся с педагогическими работниками</b>
	<b>0</b>	

			<b>Всего</b>	<b>Лекционные занятия</b> <i>из них: в форме практической подготовки</i>	<b>Практические занятия</b> <i>из них: в форме практической подготовки</i>	<b>Лабораторные занятия</b> <i>из них: в форме практической подготовки</i>	<b>Консультации / Иная контактная работа</b> <i>из них: в форме практической подготовки</i>				
<b>Модуль 1 (Семестр 6)</b>											
Раздел 1. Теоретические аспекты управления	33	21	12	4	8						
Раздел 2. Функции и методы управления.	34	22	12	4	8						
Раздел .3. Организационные структуры управления	34	22	12	4	8						
Раздел 4. Технологии управления.	34	22	12	4	8						
<b>Контроль промежуточной аттестации (час)</b>	<b>9</b>										
<i>Форма промежуточной аттестации (указать)</i>	<b>Зачет</b>										
<b>Общий объем, часов</b>	<b>144</b>	<b>87</b>	<b>48</b>	<b>16</b>	<b>32</b>						

### 2.3. Содержание дисциплины (модуля)

#### Раздел 1. Теоретические аспекты управления

##### Тема 1.1. Новая парадигма управления

**Перечень изучаемых элементов содержания:** Сущность управления. Исходные концепции теории стратегического управления. Управление социально-экономическими процессами. Классические концепции управления предприятием. Концепции управления, ориентированные на качество. Управление и менеджмент. Новая парадигма управления.

## Тема 1.2. Эволюция управленческой мысли в XX-XXI веках.

**Перечень изучаемых элементов содержания:** Эволюция управленческой мысли. Эволюция управленческой мысли до начала XX века. Эволюция управленческой мысли в XX—XXI веках

Вопросы для самоподготовки:

1. Концепции стратегического управления, представленные в работах ученых Гарвардской школы бизнеса. Концепция организационной структуры А. Чандлера.
2. Концепция корпоративной стратегии К. Эндрюса.
3. Концепция стратегического планирования И. Ансоффа.
4. Концепция портфельного планирования
5. Концепция управления по целям (МВО) Питера Друкера.
6. Концепция системы сбалансированных показателей (BSC) Каплана и Нортон.
7. Концепция жизненного цикла. Концепция «кривой опыта».
8. Преимущества и недостатки классических концепций.

### ЗАДАНИЯ К ПРАКТИЧЕСКИМ ЗАНЯТИЯМ РАЗДЕЛА 1

**Форма практического задания: реферат**

Примерный перечень тем рефератов к разделу 1.:

1. Сущность и происхождение концепций, ориентированных на качество.
2. Современные концепции управления качеством и стратегическое управление.
3. Концепция процессного управления.
4. Классификация бизнес-процессов.
5. Управление бизнес-процессами.
6. Преимущества и недостатки процессного управления.
7. Концепция реинжиниринга бизнес-процессов.
8. Происхождение и сущность реинжиниринга.
9. Эффекты применения реинжиниринга.
10. Концепция бережливого производства.
11. Концепция аутсорсинга.
12. Концепция бенчмаркинга.
13. Концепция управления отношениями с клиентами.
14. Концепции управления ориентированные на человека
15. Концепция стратегического управления человеческими ресурсами.
16. Концепция управления способностями и развитие.
17. Концепции власти и лидерства.
18. Концепция организационной культуры.
19. Концепция организационной заангажированности.
20. Концепция общественной ответственности организации.
21. Концепции управления ориентированные на знания
22. Современные концепции управления, ориентированные на знания.
23. Концепция управления знаниями.
24. Концепция обучающейся организации.
25. Концепция стержневых компетенций.
26. Концепции взаимодействия бизнеса с внешней средой
27. Концепция заинтересованных сторон.
28. Ресурсная концепция.
29. Отраслевая концепция.
30. Концепции ориентации бизнеса в рыночной среде.
31. Концепции обеспечения конкурентоспособности бизнеса.

32. Концепция конкурентоспособности бизнеса в ориентации на товар.
33. Концепция конкурентоспособности бизнеса в ориентации на конечного потребителя.

## **РУБЕЖНЫЙ КОНТРОЛЬ К РАЗДЕЛУ 1: форма рубежного контроля – контрольная работа**

### **Раздел 2. Функции и методы управления.**

#### **Тема 2.1. Содержание функций управления**

**Перечень изучаемых элементов содержания:** Функции и методы управления. Общее представление о функциях и методах управления. Содержание функций управления. Методы управления.

#### **Тема 2.2. Методы управления**

**Перечень изучаемых элементов содержания:** Совокупность приемов и способов воздействия на управляемый объект для достижения целей управления производством. Направленность методов управления всегда одна и та же - они направлены на людей, осуществляющих различные виды трудовой деятельности – на персонал организаций (предприятий, компаний, фирм). *Административные*, – базируются на власти, дисциплине и взысканиях. *Экономические*, – основываются на правильном использовании экономических законов производства. *Социально-психологические* – базируются на способах мотивации и морального воздействия на людей и известны как «метод убеждения».

### **ЗАДАНИЯ К ПРАКТИЧЕСКИМ ЗАНЯТИЯМ РАЗДЕЛА 2**

#### **Форма практического задания: реферат**

#### **Примерный перечень тем рефератов к разделу 2**

1. Использование информационных технологий в анализе
2. Прогнозирование и планирование
3. Сущность прогнозирования, подходы и методы
4. Планирование: сущность и основные принципы
5. Прогнозирование и планирование в компаниях
6. Прогнозирование и планирование в государственном управлении
7. Информационные технологии в прогнозировании и планировании
8. Организация и координация
9. Организация как функция управления
10. Координация как форма организации сотрудничества
11. Контрольные вопросы и задания
12. Коммуникация
13. Сущность и функции коммуникации
14. Формы и типы коммуникации
15. Современные информационные технологии в коммуникации
16. Мотивация и стимулирование
17. Теоретические основы мотивации и стимулирования
18. Мотивационное управление на микро- и макроуровне
19. Проявления мотивационного управления в различных моделях менеджмента
20. Материальное стимулирование персонала
21. Направления мотивации
22. Контроль и мониторинг
23. Сущность и принципы контроля
24. Организация контроля
25. Мониторинг и бенчмаркинг

## **РУБЕЖНЫЙ КОНТРОЛЬ К РАЗДЕЛУ 2 : форма рубежного контроля – контрольная работа**

### **Раздел 3. Организационные структуры управления**

**Тема 3.1. Типы, виды организационных структур управления предприятием и принципы их построения.**

**Перечень изучаемых элементов содержания:** понятие организационных структур; типы, виды организационных структур и принципы их построения;

### **Тема 3.2. Организационные формы управления.**

**Перечень изучаемых элементов содержания:** Традиционная организационная структура охватывает два вида взаимоотношений: ответственность ( кто за что отвечает ) и подчинение ( кто перед кем отчитывается). Организация с такой структурой может быть представлена в виде дерева, при этом обязанности изображаются прямоугольниками , относительное расположение которых показывает уровень полномочий, а линии, соединяющие эти прямоугольники, - распределение полномочий. Линейно-функциональная (штабная) структура управления. При такой структуре управления всю полноту власти берет на себя линейный руководитель, возглавляющий определенный коллектив. Ему при разработке конкретных вопросов и подготовке соответствующих решений, программ, планов помогает специальный аппарат, состоящий из функциональных подразделений (управлений, отделов, бюро и т.п.). Дивизиональная организационная структура. Ключевыми фигурами в управлении организациями с дивизионной структурой являются уже не руководители функциональных подразделений, а менеджеры, возглавляющие производственные отделения (дивизионы). Структуризация по дивизионам, как правило, производится по одному из критериев: по выпускаемой продукции (изделиям или услугам) - продуктовая специализация; по ориентации на определенные группы потребителей - потребительская специализация; по обслуживаемым территориям - региональная специализация.

Региональная организационная структура - тип дивизионной структуры, в которой используется географический принцип построения. Региональная организационная структура облегчает решение проблемы, связанной с местным законодательством, обычаями и нуждами потребителей. Матричная (программно - целевая) структура управления. Такая структура представляет собой сетевую структуру, построенную на принципе двойного подчинения исполнителей: с одной стороны - непосредственному руководителю функциональной службы, которая предоставляет персонал и техническую помощь руководителю проекта, с другой - руководителю проекта или целевой программы, который наделен необходимыми полномочиями для осуществления процесса управления. Новые организационные структуры управления: горизонтальные, сетевые и виртуальные корпорации и компании.

### **ЗАДАНИЯ К ПРАКТИЧЕСКИМ ЗАНЯТИЯМ РАЗДЕЛА 3**

**Форма практического задания: реферат**

**Примерный перечень тем рефератов к разделу 3**

1. Понятие организационных структур;
2. Типы, виды организационных структур и принципы их построения;
3. Организационные структуры и организационные формы управления;
4. Организационные структуры и формы управления в органах власти.

**РУБЕЖНЫЙ КОНТРОЛЬ К РАЗДЕЛУ 3 : форма рубежного контроля – тестирование**

### **Раздел 4. Технологии управления.**

#### **Тема 4.1. Формирование организационной культуры**

**Перечень изучаемых элементов содержания:** Принятие управленческих решений; Сущность управленческого решения; Подготовка, принятие решения и его выполнение

#### **Тема 4.2. Информационные технологии**

**Перечень изучаемых элементов содержания:** Информационные технологии; Виды и функции информационных технологий; Системы внутриорганизационной коммуникации; оценка эффективности управляемых систем

### **ЗАДАНИЯ К ПРАКТИЧЕСКИМ ЗАНЯТИЯМ РАЗДЕЛА 4**

**Форма практического задания:** реферат

**Примерный перечень тем рефератов к разделу 4**

**РУБЕЖНЫЙ КОНТРОЛЬ К РАЗДЕЛУ 4 : форма рубежного контроля – тестирование**

## **РАЗДЕЛ 3. УЧЕБНО-МЕТОДИЧЕСКОЕ ОБЕСПЕЧЕНИЕ САМОСТОЯТЕЛЬНОЙ РАБОТЫ ОБУЧАЮЩИХСЯ ПО ДИСЦИПЛИНЕ (МОДУЛЮ)**

### **3.1. Виды самостоятельной работы обучающихся по дисциплине (модулю)**

*Очной формы обучения*

<b>Раздел, тема</b>	<b>Количество часов</b>	<b>Вид самостоятельной работы</b>
<b>Модуль 1. (семестр 6_)</b>		
Раздел 1. Теоретические аспекты управления	15	Вопросы для самостоятельной работы Подготовка эссе
Раздел 2. Функции и методы управления.	16	Вопросы для самостоятельной работы Подготовка реферата



Раздел .3. Организационные структуры управления	16	Вопросы для самостоятельной работы Подготовка эссе
Раздел 4. Технологии управления.	16	Вопросы для самостоятельной работы Подготовка реферата
<b>Общий объем по модулю/семестру, часов</b>	63	
<b>Общий объем по дисциплине (модулю), часов</b>	63	

*Очной формы обучения*

Раздел, тема	Количество часов	Вид самостоятельной работы
<b>Модуль 1. (семестр 6_)</b>		
Раздел 1. Теоретические аспекты управления	21	Вопросы для самостоятельной работы Подготовка эссе

Раздел 2. Функции и методы управления.	22	Вопросы для самостоятельной работы Подготовка реферата
Раздел .3. Организационные структуры управления	22	Вопросы для самостоятельной работы Подготовка эссе
Раздел 4. Технологии управления.	22	Вопросы для самостоятельной работы Подготовка реферата
<b>Общий объем по модулю/семестру, часов</b>	87	
<b>Общий объем по дисциплине (модулю), часов</b>	87	

### 3.2. Задания для самостоятельной работы

Задания для самостоятельной работы к Разделу 1. Теоретические аспекты управления.

Вопросы для самостоятельной работы к Разделу 1

Перечень тем эссе к Разделу 1:

### **Тема 1.1. Новая парадигма управления**

1. Опишите, каким образом происходит взаимодействие анализа и других управленческих функций.
2. Приведите примеры анализа внешней среды.
3. Проведите сравнительный и факторный анализы деятельности любых двух высших учебных заведений.
4. С какими информационными технологиями, применяемыми в управленческом анализе, вам приходилось работать?
5. В чем заключаются их преимущества и недостатки?

### **Тема 1.2. Эволюция управленческой мысли в XX-XXI веках.**

1. Концепции стратегического управления, представленные в работах ученых Гарвардской школы бизнеса. Концепция организационной структуры А. Чандлера.
2. Концепция корпоративной стратегии К. Эндрюса.
3. Концепция стратегического планирования И. Ансоффа.
4. Концепция портфельного планирования
5. Концепция управления по целям (МВО) Питера Друкера.
6. Концепция системы сбалансированных показателей (BSC) Каплана и Нортон.
7. Концепция жизненного цикла. Концепция «кривой опыта».
8. Преимущества и недостатки классических концепций.

### **Литература для самостоятельного изучения к Разделу 1.**

1. Информационные технологии в менеджменте (управлении) : учебник и практикум для вузов / Ю. Д. Романова [и др.] ; под редакцией Ю. Д. Романовой. — 2-е изд., перераб. и доп. — Москва : Издательство Юрайт, 2023. — 411 с. — (Высшее образование). — ISBN 978-5-534-11745-5. — Текст : электронный // Образовательная платформа Юрайт [сайт]. — URL: <https://urait.ru/bcode/510979> (дата обращения: 09.03.2023).
2. Одинцов, Б. Е. Информационные системы управления эффективностью бизнеса : учебник и практикум для вузов / Б. Е. Одинцов. — Москва : Издательство Юрайт, 2023. — 206 с. — (Высшее образование). — ISBN 978-5-534-01052-7. — Текст : электронный // Образовательная платформа Юрайт [сайт]. — URL: <https://urait.ru/bcode/511508> (дата обращения: 09.03.2023).
3. Романова, Ю. Д. Информационные технологии в управлении персоналом : учебник и практикум для вузов / Ю. Д. Романова, Т. А. Винтова, П. Е. Коваль. — 3-е изд., перераб. и доп. — Москва : Издательство Юрайт, 2023. — 271 с. — (Высшее образование). — ISBN 978-5-534-09309-4. — Текст : электронный // Образовательная платформа Юрайт [сайт]. — URL: <https://urait.ru/bcode/510984> (дата обращения: 09.03.2023).

### **Задания для самостоятельной работы к Разделу 2. Функции и методы управления.**

#### **Вопросы для самостоятельной работы к Разделу 2**

#### **Перечень тем рефератов к Разделу 2**

#### **Тема 2.1. Содержание функций управления**

1. Организационные структуры управления
2. Понятие организационной структуры
3. Типы, виды организационных структур и принципы их построения
4. Организационные структуры и организационные формы управления
5. Организационные структуры и формы в органах власти
6. Анализ как функция управления
7. Общая характеристика анализа

### **Тема 2.2. Методы управления**

1. Взаимодействие анализа с другими функциями управления
2. Анализ внешней среды
3. Методы анализа
4. Особенности анализа коммерческих и некоммерческих организаций, а также государственного и муниципального управления

### **Литература для самостоятельного изучения к Разделу 2.**

1. Информационные технологии в менеджменте (управлении) : учебник и практикум для вузов / Ю. Д. Романова [и др.] ; под редакцией Ю. Д. Романовой. — 2-е изд., перераб. и доп. — Москва : Издательство Юрайт, 2023. — 411 с. — (Высшее образование). — ISBN 978-5-534-11745-5. — Текст : электронный // Образовательная платформа Юрайт [сайт]. — URL: <https://urait.ru/bcode/510979> (дата обращения: 09.03.2023).
2. Одинцов, Б. Е. Информационные системы управления эффективностью бизнеса : учебник и практикум для вузов / Б. Е. Одинцов. — Москва : Издательство Юрайт, 2023. — 206 с. — (Высшее образование). — ISBN 978-5-534-01052-7. — Текст : электронный // Образовательная платформа Юрайт [сайт]. — URL: <https://urait.ru/bcode/511508> (дата обращения: 09.03.2023).
3. Романова, Ю. Д. Информационные технологии в управлении персоналом : учебник и практикум для вузов / Ю. Д. Романова, Т. А. Винтова, П. Е. Коваль. — 3-е изд., перераб. и доп. — Москва : Издательство Юрайт, 2023. — 271 с. — (Высшее образование). — ISBN 978-5-534-09309-4. — Текст : электронный // Образовательная платформа Юрайт [сайт]. — URL: <https://urait.ru/bcode/510984> (дата обращения: 09.03.2023).

### **Задания для самостоятельной работы к Разделу 3. Организационные структуры управления**

#### **Вопросы для самостоятельной работы к Разделу 3**

#### **Перечень тем эссе к Разделу 3**

### **Тема 3.1. Типы, виды организационных структур управления предприятием и принципы их построения.**

1. Что является первоочередным в создании организации: постановка стратегических целей или формирование ее структуры? Обоснуйте ответ.
2. Приведите пример сетевого или иного социального сообщества, обозначьте его структуру, выделите признаки, на основе которых эта структура сформировалась.

### **Тема 3.2. Организационные формы управления.**

1. Приведите пример сетевой и оболочечной отечественной организации. Почему, на ваш взгляд, был выбран данный тип организационной структуры?
2. Приведите пример организационной структуры органа местного самоуправления. Опишите, каким образом распределены основные функции по его подразделениям.

### **Литература для самостоятельного изучения к Разделу 3.**

4. Информационные технологии в менеджменте (управлении) : учебник и практикум для вузов / Ю. Д. Романова [и др.] ; под редакцией Ю. Д. Романовой. — 2-е изд., перераб. и доп. — Москва : Издательство Юрайт, 2023. — 411 с. — (Высшее образование). — ISBN 978-5-534-11745-5. — Текст : электронный // Образовательная платформа Юрайт [сайт]. — URL: <https://urait.ru/bcode/510979> (дата обращения: 09.03.2023).
5. Одинцов, Б. Е. Информационные системы управления эффективностью бизнеса : учебник и практикум для вузов / Б. Е. Одинцов. — Москва : Издательство Юрайт, 2023. — 206 с. — (Высшее образование). — ISBN 978-5-534-01052-7. — Текст : электронный // Образовательная платформа Юрайт [сайт]. — URL: <https://urait.ru/bcode/511508> (дата обращения: 09.03.2023).
6. Романова, Ю. Д. Информационные технологии в управлении персоналом : учебник и практикум для вузов / Ю. Д. Романова, Т. А. Винтова, П. Е. Коваль. — 3-е изд., перераб. и доп. — Москва : Издательство Юрайт, 2023. — 271 с. — (Высшее образование). — ISBN 978-5-534-09309-4. — Текст : электронный // Образовательная платформа Юрайт [сайт]. — URL: <https://urait.ru/bcode/510984> (дата обращения: 09.03.2023).

#### **Задания для самостоятельной работы к Разделу 4. Технологии управления.**

#### **Вопросы для самостоятельной работы к Разделу 4**

#### **Перечень тем рефератов к Разделу 4**

##### **Тема 4.1. Формирование организационной культуры**

1. Принятие управленческих решений
2. Сущность управленческого решения
3. Подготовка, принятие решения и его выполнение
4. Модели разработки и принятия решения
5. Формирование организационной культуры
6. Сущность и функции организационной культуры
7. Доверие как фактор формирования организационной культуры

##### **Тема 4.2. Информационные технологии**

1. Лидерство. Сущность лидерства
2. Стили лидерства. Качества лидера
3. Особенности лидерства в государственном управлении
4. Информационные технологии
5. Виды и функции информационных технологий
6. Системы внутриорганизационной коммуникации
7. Оценка эффективности управляемых систем

#### **Литература для самостоятельного изучения к Разделу 4.**

1. Информационные технологии в менеджменте (управлении) : учебник и практикум для вузов / Ю. Д. Романова [и др.] ; под редакцией Ю. Д. Романовой. — 2-е изд., перераб. и доп. — Москва : Издательство Юрайт, 2023. — 411 с. — (Высшее образование). — ISBN 978-5-534-11745-5. — Текст : электронный // Образовательная платформа Юрайт [сайт]. — URL: <https://urait.ru/bcode/510979> (дата обращения: 09.03.2023).
2. Одинцов, Б. Е. Информационные системы управления эффективностью бизнеса : учебник и практикум для вузов / Б. Е. Одинцов. — Москва : Издательство Юрайт, 2023. — 206 с. — (Высшее образование). — ISBN 978-5-534-01052-7. — Текст : электронный //

Образовательная платформа Юрайт [сайт]. — URL: <https://urait.ru/bcode/511508> (дата обращения: 09.03.2023).

3. Романова, Ю. Д. Информационные технологии в управлении персоналом : учебник и практикум для вузов / Ю. Д. Романова, Т. А. Винтова, П. Е. Коваль. — 3-е изд., перераб. и доп. — Москва : Издательство Юрайт, 2023. — 271 с. — (Высшее образование). — ISBN 978-5-534-09309-4. — Текст : электронный // Образовательная платформа Юрайт [сайт]. — URL: <https://urait.ru/bcode/510984> (дата обращения: 09.03.2023).

### **3.3. Методические указания к самостоятельной работе по дисциплине (модулю)**

Освоение слушателями программы предполагает изучение материалов дисциплин (модулей) в ходе самостоятельной работы.

Для успешного освоения дисциплины (модуля) и достижения поставленных целей необходимо внимательно ознакомиться с рабочей программой дисциплины (модуля), доступной в электронной информационно-образовательной среде РГСУ.

Следует обратить внимание на списки основной и дополнительной литературы, на предлагаемые преподавателем ресурсы информационно-телекоммуникационной сети Интернет. Эта информация необходима для самостоятельной работы обучающегося.

Для более углубленного изучения темы задания для самостоятельной работы рекомендуется выполнять параллельно с изучением данной темы. При выполнении заданий по возможности используйте наглядное представление материала.

Самостоятельная работа включает разнообразный комплекс видов и форм работы обучающихся.

#### ***Написание реферата (доклада).***

##### *Требования к структуре реферата (доклада):*

Работа должна содержать систематизацию и краткое изложение материала из не менее 5-и литературных источников (монографий, научных статей и докладов) по выбранной теме.

##### Основные требования к оформлению:

Структура доклада (реферата): 1) титульный лист; 2) содержание (в нем последовательно указываются названия пунктов доклада (реферата), указываются страницы, с которых начинается каждый пункт); 3) введение (формулируется суть исследуемой проблемы, обосновывается выбор темы, определяются ее значимость и актуальность, указываются цель и задачи доклада (реферата), дается характеристика используемой литературы); 4) основная часть (каждый раздел ее доказательно раскрывает исследуемый вопрос); 5) выводы и заключение (подводятся итоги или делается обобщенный вывод по теме доклада (реферата)); 6) литература.

Доклад (реферат) оформляется на одной стороне листа белой бумаги формата А4 (210x297 мм). Интервал межстрочный -полуторный. Цвет шрифта - черный. Гарнитура шрифта основного текста - «Times New Roman» или аналогичная. Кегль (размер) от 12 до 14 пунктов. Размеры полей страницы (не менее): правое 10 мм, верхнее – 15 мм, нижнее – 20 мм, левое - 25 мм. Формат абзаца: полное выравнивание («по ширине»). Отступ красной строки одинаковый по всему тексту – 15 мм. Страницы должны быть пронумерованы с учётом титульного листа (на титульном листе номер страницы не ставится). В работах используются цитаты, статистические материалы. Эти данные оформляются в виде сносок (ссылок и примечаний). Внутритекстовые, подстрочные и затекстовые библиографические ссылки должны оформляться в соответствии с ГОСТ Р 7.0.5-2008 «Библиографическая ссылка». Общие требования и правила составления».

Реферат (доклад) сдается в бумажном и электронном виде (10 - 20 печатных страниц).

При проверке реферата (доклада) на антиплагиат - [www.antiplagiat.ru](http://www.antiplagiat.ru) - (более 50% заимствований) работа не принимается.

#### ***Выполнение тестовых заданий.***

Тестовые задания содержат вопросы и 3-4 варианта ответа по базовым положениям изучаемой темы, составлены с расчетом на знания, полученные слушателями в процессе изучения темы.

Тестовые задания выполняются в письменной или электронной форме и сдаются преподавателю, ведущему дисциплину (модуль).

#### ***Написание эссе.***

Эссе - вид самостоятельной исследовательской работы обучающихся, с целью углубления и закрепления теоретических знаний и освоения практических навыков. Цель эссе состоит в развитии самостоятельного творческого мышления и письменного изложения собственных мыслей. При написании эссе слушатель должен представить развернутый письменный ответ на теоретический или практический актуальный вопрос, объявленный преподавателем в аудитории непосредственно перед ее написанием. В процессе написания эссе разрешается пользоваться нормативно-правовыми актами, конспектом лекций (в печатном виде). Использование интернет-ресурсов не допускается. Темы эссе преподаватель предлагает из числа тех, которые слушатели уже рассматривали на лекциях или семинарских занятиях, исходя из содержания заданий в составе оценочных средств. По решению преподавателя, в качестве темы эссе может быть выбрана одна или несколько тем, которые могут быть распределены между слушателями по желанию.

Эссе проводится письменно, по объему не более 3-х печатных листов.

Требования к оформлению эссе:

Эссе выполняется на компьютере (гарнитура Times New Roman, шрифт 14) через 1,5 интервала с полями: верхнее, нижнее – 2; правое – 3; левое – 1,5. Отступ первой строки абзаца – 1,25. Сноски – постраничные. Таблицы и рисунки встраиваются в текст работы. При этом обязательный заголовок таблицы надо размещать над табличным полем, а рисунки сопровождать подрисуночными подписями. При включении в эссе нескольких таблиц и/или рисунков их нумерация обязательна. Обязательна и нумерация страниц. Их целесообразно проставлять внизу страницы – по середине или в правом углу. Номер страницы не ставится на титульном листе, но в общее число страниц он включается. Объем эссе, без учета приложений, не должен превышать 5 страниц. Значительное превышение установленного объема является недостатком работы и указывает на то, что слушатель не сумел отобрать и переработать необходимый материал.

Работа должна содержать собственные умозаключения по сути поставленной проблемы, включать самостоятельно проведенный анализ по сути этой проблемы, выводы, обобщающие авторскую позицию по поставленной проблеме.

## **РАЗДЕЛ 4. ОЦЕНОЧНЫЕ МАТЕРИАЛЫ ПО ДИСЦИПЛИНЕ (МОДУЛЮ)**

### **4.1. Форма промежуточной аттестации обучающегося по дисциплине (модулю)**

Контрольным мероприятием промежуточной аттестации обучающихся по дисциплине (модулю) является **зачет**, который проводится в **устной** форме.

### **4.2. Оценочные материалы, определяющие процедуры оценивания знаний, умений, навыков и (или) опыта деятельности, характеризующих этапы формирования компетенций**

#### **4.2.1. Организационные основы применения балльно-рейтинговой системы оценки успеваемости обучающихся по дисциплине (модулю)**

Оценка качества освоения обучающимися дисциплины (модуля) реализуется в формате балльно-рейтинговой системы оценки успеваемости обучающихся (БРСО).

БРСО в ходе текущего контроля успеваемости и промежуточной аттестации осуществляется по 100-балльной шкале.

Академический рейтинг обучающегося по дисциплине (модулю) складывается из результатов:

– текущего контроля успеваемости (максимальный текущий рейтинг обучающегося 80 рейтинговых баллов;

– промежуточной аттестации (максимальный рубежный рейтинг обучающегося 20 рейтинговых баллов.

Условия оценки освоения обучающимся дисциплины (модуля) в формате БРСО доводятся преподавателем до сведения обучающихся на первом учебном занятии, а также размещены в свободном доступе в электронной информационно-образовательной среде Университета.

#### **4.2.2. Проведение текущего контроля успеваемости обучающихся по дисциплине (модулю) в соответствии с балльно-рейтинговой системой оценки успеваемости обучающегося**

В течение учебного семестра до промежуточной аттестации на основании утвержденной рабочей программы дисциплины (модуля) формируется текущий рейтинг обучающегося. Текущий рейтинг обучающегося складывается как сумма рейтинговых баллов, полученных им в течение учебного семестра по всем видам учебных занятий по дисциплине (модулю).

В процессе текущего контроля оцениваются следующие действия обучающегося, направленные на освоение компетенций в рамках изучения учебной дисциплины:

– академическая активность (посещаемость учебных занятий, самостоятельное изучение содержания учебной дисциплины в электронной информационно-образовательной среде, соблюдение сроков сдачи практических заданий и текущих контрольных мероприятий и др.);

– выполнение и сдача текущих и итогового практических заданий (эссе, рефераты, творческие задания, кейс-задания, лабораторные работы, расчетные задания и др., активное участие в групповых интерактивных занятиях (дискуссии, WiKi-проекты и др.), защита проектов и др.);

– прохождение рубежей текущего контроля, включая соблюдение графика их прохождения в электронной информационно-образовательной среде.

Для планирования расчета текущего рейтинга обучающегося используются следующие пропорции:

<b>Вид учебного действия</b>	<b>Максимальная рейтинговая оценка, баллов</b>
академическая активность	10
практические задания	40
<i>из них: текущие практические задания</i>	20
<i>итоговое практическое задание</i>	20
рубежи текущего контроля	30
<b>ИТОГО:</b>	<b>80</b>

В течение учебного семестра по дисциплине (модулю) обучающимся должен быть накоплен текущий рейтинг не менее 52 рейтинговых баллов (65% от максимального значения текущего рейтинга).

Необходимыми условиями допуска обучающегося к промежуточной аттестации по дисциплине являются положительное прохождение обучающимся не менее 65% рубежей текущего контроля с накоплением не менее 65% максимального рейтингового балла за каждый



рубеж текущего контроля и положительное выполнение итогового практического задания с накоплением не менее 65% максимального рейтингового балла, установленного за итоговое практическое задание.

Невыполнение вышеуказанных условий является текущей академической задолженностью, которая должна быть ликвидирована обучающимся до контрольного мероприятия промежуточной аттестации.

Сведения о наличии у обучающихся текущей академической задолженности, сроках и порядке добора рейтинговых баллов для её ликвидации доводятся до обучающихся педагогическим работником.

В случае неликвидации текущей академической задолженности, педагогический работник обязан во время контрольного мероприятия промежуточной аттестации поставить обучающемуся 0 рейтинговых баллов. В этом случае ликвидация текущей академической задолженности возможна в периоды проведения повторной промежуточной аттестации.

#### **4.2.3. Проведение промежуточной аттестации обучающихся по дисциплине (модулю) в соответствии с балльно-рейтинговой системой оценки успеваемости обучающегося**

Промежуточная аттестация по дисциплине (модулю) проводится в соответствии с Положением о промежуточной аттестации обучающихся по основным профессиональным образовательным программам в Российском государственном социальном университете и Положением о балльно-рейтинговой системе оценки успеваемости обучающихся по основным профессиональным образовательным программам в Российском государственном социальном университете в действующей редакции.

На промежуточную аттестацию отводится 20 рейтинговых баллов.

Ответы обучающегося на контрольном мероприятии промежуточной аттестации оцениваются педагогическим работником по 20 - балльной шкале, а итоговая оценка по дисциплине (модулю) выставляется по пятибалльной системе для дифференцированного зачета.

Критерии выставления оценки определяются Положением о балльно-рейтинговой системе оценки успеваемости обучающихся по основным профессиональным образовательным программам высшего образования - программам бакалавриата, программам специалитета, программам магистратуры в Российском государственном социальном университете.

В процессе определения рубежного рейтинга обучающегося используется следующая шкала:

<b>Рубежный рейтинг</b>	<b>Критерии оценки освоения обучающимся учебной дисциплины в ходе контрольных мероприятий промежуточной аттестации</b>
19-20 рейтинговых баллов	обучающийся глубоко и прочно усвоил программный материал, исчерпывающе, последовательно, грамотно и логически стройно его излагает, тесно увязывает с задачами и будущей деятельностью, не затрудняется с ответом при видоизменении задания, свободно справляется с задачами и практическими заданиями, правильно обосновывает принятые решения, умеет самостоятельно обобщать и излагать материал, не допуская ошибок
16-18 рейтинговых баллов	обучающийся твердо знает программный материал, грамотно и по существу излагает его, не допуская существенных неточностей в ответе на вопрос, может правильно применять теоретические положения и владеет необходимыми умениями и навыками при выполнении практических заданий
13-15 рейтинговых баллов	обучающийся освоил основной материал, но не знает отдельных деталей, допускает неточности, недостаточно правильные формулировки, нарушает последовательность в изложении программного материала и испытывает затруднения в выполнении практических заданий

1-12 рейтинговых баллов	обучающийся не знает значительной части программного материала, допускает существенные ошибки, с большими затруднениями выполняет практические задания
0 рейтинговых баллов	не аттестован

### **4.3. Перечень заданий для проведения текущей и промежуточной оценки знаний, умений, навыков и (или) опыта деятельности, характеризующих этапы формирования компетенций**

#### **4.3.1. Оценочные материалы для проведения текущей аттестации и рубежного контроля, обучающихся по дисциплине (модулю)**

**Раздел -1. Теоретические аспекты управления**  
**Форма рубежного контроля – контрольная работа**  
**Код контролируемой компетенции – ПК-1**  
**Вопросы и задания рубежного контроля**

Контрольная работа проводится на практическом занятии. В контрольной работе один теоретический вопрос и два аналитических задания.

**Вариант контрольной работы 1.**

**Теоретические вопросы:**

1. Теория управления: цель, объект и предмет теории.
2. Общенаучные методы теории управления, их содержание.
3. Предмет и продукт труда управленческой деятельности.
4. Процессный подход в управлении, его функции.
5. Внутрифирменный расчет как один из важнейших методов управления в экономике, его содержание.
6. Организационно-распорядительные методы управления.
7. Предприятие как социально-экономическая система.
8. Социально-психологические методы управления.
9. Капитал предприятия: понятие; структура.
10. Информация и управление предприятием.

**Аналитическое задание 1:**

1. Указать виды управления из перечисленных видов: социальное; трудовое; индивидуальное; муниципальное.
2. Перечислить виды ресурсов, используемые предприятием.
3. Теория управления использует в своей практике такие социологические методы исследования, как ... (вставить верные слова – аналогий, анкетирование, психологии, интервью).
4. Управление – это ... целенаправленная деятельность человека, с помощью которой он упорядочивает и подчиняет своим интересам элементы внешней среды (вставить пропущенное слово – бессознательная, сознательная, осознанная).
5. Особые виды специализированной управленческой деятельности, выделившиеся в процессе разделения управленческого труда, – это ... управления (вставить верное слово – эффективность, миссия, методы, функции).

**Аналитическое задание 2:**

1. Процесс формирования у работников предприятия внутреннего побуждения к действиям для достижения целей организации – это ... (вставить пропущенное слово).
2. Операционные расходы предприятия – это ... (вставить верное понятие – переоценка основных средств, подготовка кадров, модернизация производства).
3. По отношению к основному производству затраты подразделяются на следующие: ... (вставить верное понятие – амортизация, накладные, косвенные, нормируемые).

4. Формирование выручки предприятия осуществляется в следующих видах деятельности: ... (вставить верные понятия – вспомогательной, основной, производственной, инвестиционной).

5. Верно ли следующее утверждение: «Возмещение потребленных в процессе производства сырья и материалов осуществляется за счет прибыли».

## **Код контролируемой компетенции – ПК-2**

### **Вопросы и задания рубежного контроля**

#### **Вариант контрольной работы 2.**

##### **Теоретические вопросы:**

1. Абсолютная, абсолютно-сравнительная и сравнительная оценка эффективности инвестиций.

2. Приведенные затраты и область применения этого показателя.

3. Показатель чистого приведенного дохода, область его применения.

4. Состав и структура собственного капитала предприятия.

5. Базовый перечень затрат на производство продукции.

6. Выручка предприятия, ее сущность и состав.

7. Взаимосвязь выручки и ресурсов предприятия.

8. Эффект финансового рычага, его экономическая сущность.

9. Порог рентабельности, его анализ и интерпретация.

10. Методы учета выручки.

##### **Аналитическое задание 1:**

1. Все затраты на производство и реализацию продукции составляют их ... (вставить пропущенное слово).

2. Затраты, обеспечивающие контроль над издержками производства, способствующие планированию и учету себестоимости продукции, называются ... затратами (вставить пропущенное слово – накладными, нормативными, вспомогательными).

3. Источником поступления средств на расчетный счет предприятия в целях осуществления финансово-хозяйственной деятельности является ... (вставить пропущенное слово – экономическая прибыль, выручка, балансовая прибыль).

4. Эффективность анализа финансово-хозяйственной деятельности предприятия во многом определяются ... (вставить пропущенное понятие – методом анализа, профессиональными знаниями, качеством информации).

5. Эффективность деятельности предприятия – показатель ... (вставить пропущенное слово – относительный, средний, абсолютный).

##### **Аналитическое задание 2:**

1. Общая рентабельность деятельности предприятия определяется как отношение ... прибыли к средней стоимости основных производственных и оборотных фондов (вставить пропущенное слово – валовой, балансовой, чистой).

2. Показатель, характеризующий объем реализованной продукции, при котором сумма чистого дохода предприятия соответствует сумме издержек, – это ... (вставить пропущенное понятие – запас финансовой прочности, производственный рычаг, порог рентабельности).

3. Деятельность предприятия, обеспечивающая поступление валового дохода, называется ... (вставить пропущенное понятие).

4. По видам ресурсов резервы предприятия подразделяются на ... (вставить пропущенное слово – текущие, внешние, трудовые).

5. Приращение прибыли за счет изменения выручки от реализации продукции называется ... (вставить пропущенное понятие – экономическим эффектом, эффектом производственного рычага, рентабельностью производства).

## **Раздел -2. Функции и методы управления.**

## **Форма рубежного контроля – контрольная работа**

### **Код контролируемой компетенции – ПК-1**

#### **Вопросы и задания рубежного контроля**

Теоретические вопросы:

1. Прибыль предприятия и порог рентабельности продукции.
2. Экономическое содержание прибыли на макроэкономическом уровне.
3. Прибыль предприятия от основной деятельности.
4. Направления использования чистой прибыли предприятия.
5. Нераспределенная прибыль.
6. Рентабельность продаж и способы ее повышения.
7. Явные и неявные издержки предприятия, их содержание.
8. Причина учета фактора времени в финансовых расчетах.
9. Простые проценты, вывод формулы.
10. Множитель (коэффициент) наращения, его интерпретация.
11. Инфляция, ее учет в финансовых расчетах.
12. Этапы организации кредитования предприятий заемщиков.
13. Механизм управления заемным капиталом.
14. Коммерческий кредит.
15. Банковский кредит и его виды.

### **Код контролируемой компетенции – ПК-2**

#### **Вопросы и задания рубежного контроля**

Аналитическое задание 1:

1. Прибыль как чистый доход предприятия характеризует ... деятельности предприятия (вставить пропущенное слово – неопределенность, эффективность, рискованность).

2. Установление оптимальной пропорции между текущим потреблением прибыли и ее будущим ростом, связанным с максимизацией рыночной стоимости предприятия и его развитием, является целью ... политики предприятия (вставить пропущенное слово – кредитной, финансовой, дивидендной).

3. Эмиссия акций предприятием – акционерным обществом является источником его ... финансирования (вставить пропущенное слово – краткосрочным, среднесрочным, долгосрочным).

4. Кредитование экспортера путем покупки векселей, акцептованных импортером, – это ... (вставить пропущенное слово – форфейтинг, факторинг, учет).

5. Бюджетные учреждения в своей деятельности используют ... способ амортизации основных средств (вставить пропущенное слово).

Аналитическое задание 2:

1. Самым дешевым источником средств, привлекаемым для долгосрочного финансирования деятельности предприятия, является ... (вставить пропущенное понятие – банковская система, государственный бюджет, собственный капитал).

2. Дивидендная политика предприятия, не влияющая на стоимость предприятия и благосостояние владельцев, носит название ... (вставить верное понятие – теория клиентуры, теория независимых дивидендов, теория минимизации дивидендов).

3. За счет части прибыли предприятия осуществляется его ... воспроизводство (вставить пропущенное слово).

4. Перечислить внешние воздействующие на предприятие факторы, определяющие распределение им чистой прибыли.

5. Фонд накопления, создаваемый предприятием, используется в целях ... (вставить пропущенное понятие – стимулирования работающих, создание резервов, обновления производственных мощностей).

## **Раздел -3. Организационные структуры управления**

**Форма рубежного контроля – тестирование**  
**Код контролируемой компетенции – ПК-1**  
**Вопросы /задания рубежного контроля**

**1. Организационная структура — это:**

- а) внутреннее строение организаций;
- б) система организации;
- в) подразделения организации;
- г) элементы системы организации.

**2. Линейная структура не характеризуется тем, что:**

- а) состоит из взаимоподчиненных органов в виде иерархической лестницы;
- б) наиболее гибко и быстро реагирует на изменение рынка;
- в) имеет наиболее стройную, формально определенную, четкую систему взаимных связей с ясно выраженной ответственностью, гарантирующей быстроту реакции на прямой приказ;
- г) каждый работник подчинен и подотчетен только одному руководителю и связан с вышестоящей системой только через него.

**3. Структура, в которой присутствуют специальные подразделения при линейных руководителях, не обладающие правом принятия решений и руководства, но помогающие линейному менеджеру в выполнении отдельных функций силами штата специалистов по отдельным функциям:**

- а) штабная структура;
- б) матричная структура;
- в) функциональная структура;
- г) линейная структура.

**4. Сетевая структура не характеризуется:**

- а) свободно связанной, гибкой, горизонтальной структурой равноправных, разных по своим ролям и функциям, независимых партнеров;
- б) прямыми длительными связями между всеми участниками совместной деятельности;
- в) подчинением одних органов другим в виде иерархической лестницы;
- г) осуществлением контроля на содержательном уровне, т.е. на уровне добровольно принятых коллективных самоограничений.

**5. Оболочечная организация не характеризуется тем, что:**

- а) часть функций передается на контрактной основе сторонним подрядчикам;
- б) требует больших кадровых расходов в связи с дублированием функций;
- в) широко использует контрактные отношения;
- г) сосредоточивается на стратегической и транзакционной составляющей деятельности.

**6. Концерн — это:**

- а) объединение однородных промышленных предприятий, созданное в целях сбыта изделий;
- б) временный союз хозяйственно независимых фирм, целью которого могут быть разные виды их скоординированной предпринимательской деятельности, чаще для совместной борьбы за получение заказов и их совместное исполнение;
- в) форма кооперации предприятий промышленности, транспорта, торговли, банков, научно-исследовательских учреждений, учебных центров, испытательных полигонов на базе комбинирования и диверсификации производства;
- г) компания, контролирующая одну или несколько компаний с помощью акций, которыми она владеет.

**Код контролируемой компетенции – ПК-2**  
**Вопросы /задания рубежного контроля**

7. Временный союз хозяйственно независимых фирм, целью которого могут быть разные виды их скоординированной предпринимательской деятельности, чаще для совместной борьбы за получение заказов и их совместное исполнение - это:

- а) концерн;
- б) консорциум;
- в) синдикат;
- г) холдинг.

**8. Объединение однородных промышленных предприятий, создаваемое в целях сбыта изделий через общее торговое товарищество или акционерное общество, с которым каждый участник заключает одинаковый по условиям договор на сбыт своих изделий, — это:**

- а) концерн;
- б) консорциум;
- в) синдикат;
- г) холдинг.

**9. Корпорация / компания, контролирующая одну или несколько компаний с помощью акций, которыми она владеет, — это:**

- а) концерн;
- б) консорциум;
- в) синдикат;
- г) холдинг.

**10. Зона свободной торговли предусматривает:**

- а) льготный режим для фирм, занятых оказанием финансовых и нефинансовых услуг;
- б) льготы на разработку и внедрение современных технологий для национальных и зарубежных фирм и предприятий;
- в) льготный амортизационный, таможенный и финансово-налоговый режим;
- г) снижение или отмену таможенных пошлин и экспортно-импортного контроля над товарами.

**11. Зоны особого экономического режима с льготным амортизационным, таможенным и финансово-налоговым режимом — это:**

- а) зоны свободной торговли;
- б) экспортно-производственные (промышленно-производственные) зоны;
- в) технико-внедренческие зоны;
- г) туристско-рекреационные зоны.

**12. Техничко-внедренческие зоны предусматривают:**

- а) льготный режим для фирм, занятых оказанием финансовых и нефинансовых услуг;
- б) льготы на разработку и внедрение современных технологий для национальных и зарубежных фирм и предприятий;
- в) льготный амортизационный, таможенный и финансово-налоговый режим;
- г) снижение или отмену таможенных пошлин и экспортно-импортного контроля над товарами.

**13. Сервисная зона предусматривает:**

- а) льготный режим для фирм, занятых оказанием финансовых и нефинансовых услуг;
- б) льготы на разработку и внедрение современных технологий для национальных и зарубежных фирм и предприятий;
- в) льготный амортизационный, таможенный и финансово-налоговый режим;
- г) снижение или отмену таможенных пошлин и экспортно-импортного контроля над товарами.

#### **Раздел 4. Технологии управления.**

**Форма рубежного контроля – тестирование  
Код контролируемой компетенции – ПК-1**

## **Вопросы /задания рубежного контроля**

**1. Информационные технологии управления представляют собой (один правильный ответ):**

а) совокупность приемов, методов, процедур, технологий, обеспечивающих эффективное информационное и эмоциональное взаимодействие между организацией и целевыми группами общественности;

б) совокупность способов и средств воздействия управляющего субъекта на объект управления для достижения определенных целей;

в) совокупность методов и средств поиска, сбора, обработки, хранения, передачи и защиты информации и знаний для решения задач управления на базе программного обеспечения и средств вычислительной и телекоммуникационной техники;

г) иерархическую совокупность данных о тех или иных аспектах реального мира, изменяющую оценки и поведение получателя.

**2. Основные функции современных информационных технологий управления предприятиями включают (выберите один лишний вариант):**

а) поиск, сбор, обработку, хранение необходимых данных;

б) поддержание отношений организации с заинтересованными сторонами;

в) выработку новой информации;

г) решение оптимизационных задач.

**3. Системы управления внешними отношениями предприятия — это (один правильный ответ):**

а) системы планирования ресурсов предприятия ERP;

б) системы управления взаимоотношениями с клиентами CRM;

в) системы информационной поддержки аналитической деятельности BI (Business Intelligence).

г) Интернет.

**4. Геоинформационная система (ГИС) представляет собой (один правильный ответ):**

а) информационную систему, включающую в себя большое количество графических и тематических баз данных, соединенную с модельными и расчетными функциями для манипулирования ими и преобразования в пространственную картографическую информацию с целью принятия разнообразных управленческих решений;

б) унифицированную централизованную базу данных, единое приложение и общий пользовательский интерфейс для управления финансово-хозяйственной деятельностью предприятия;

в) средство для автоматизации работы отделов маркетинга, продаж и обслуживания клиентов, набор дополнительных сервисов в виде корпоративных порталов, call-центров, онлайн-справочных бюро для клиентов, корпоративных баз знаний;

г) хранилище аналитических данных и набор средств обработки информации.

**5. Информационная глобальная сеть называется (один правильный ответ):**

а) Интернет;

б) Интранет;

в) Wi-Fi;

г) Глобальная сеть.

## **Код контролируемой компетенции – ПК-2**

### **Вопросы /задания рубежного контроля**

**6. Особенности реализации функций менеджмента в государственном управлении следующие (один правильный ответ):**

а) планы и прогнозы составляются на основе статистических данных; организация имеет сетевую структуру; мотивация основывается на неденежном вознаграждении; контроль и оценка результатов осуществляется исходя из установленных стандартов;

б) планирование и прогноз исходят из миссии организации; организация имеет гибкую структуру; мотивация основывается на денежном вознаграждении; контроль и оценка результатов осуществляется самостоятельно;

в) планы и прогнозы составляются на основе результатов исследования рынка; организация имеет рыночную структуру; мотивация основывается на денежном вознаграждении; контроль и оценка результатов осуществляется исходя из поставленных целей;

г) планирование и прогноз исходят из целей, устанавливаемых вышестоящими органами; организация имеет более иерархическую структуру; мотивация в меньшей мере основывается на денежном вознаграждении; контроль и оценка результатов осуществляется вышестоящими структурными единицами.

**7. Отличия государственного и муниципального управления от управления частным бизнесом (несколько правильных ответов):**

- а) потребители муниципальных услуг всегда имеют возможность выбора;
- б) потребители муниципальных услуг не всегда имеют возможность выбора;
- в) в основном предполагается индивидуальный выбор;
- г) преобладает общественный и групповой выбор.

**8. Территориальный маркетинг — это (один правильный ответ):**

- а) маркетинговая деятельность компании с учетом специфики территории;
- б) продвижение продукции на определенной территории;
- в) деятельность по привлечению на территорию, в регион новых экономических агентов, способствующих процветанию региона в целом;
- г) PR-деятельность.

**9. Применение концепции value for money в государственном управлении заключается в том, что:**

- а) за каждую предоставленную услугу устанавливается обоснованная плата;
- б) в каждом конкретном случае использования бюджетных средств происходит сравнение количества потраченных средств и полученного в связи с этим полезного эффекта (результата);
- в) разрабатываются меры по повышению качества государственных услуг;
- г) происходит сравнение количества потраченных и полученных средств.

**10. Новая модель управления в государственной службе предусматривает:**

- а) постоянное обучение и повышение квалификации;
- б) тщательный отбор персонала;
- в) предоставление гарантий занятости;
- г) карьерный рост.

## **РАЗДЕЛ 5. УСЛОВИЯ РЕАЛИЗАЦИИ ДИСЦИПЛИНЫ (МОДУЛЯ)**

### **5.1. Перечень основной и дополнительной учебной литературы для освоения дисциплины (модуля)**

#### **5.1.1. Основная литература**

1. Информационные технологии в менеджменте (управлении) : учебник и практикум для вузов / Ю. Д. Романова [и др.] ; под редакцией Ю. Д. Романовой. — 2-е изд., перераб. и доп. — Москва : Издательство Юрайт, 2023. — 411 с. — (Высшее образование). — ISBN 978-5-534-11745-5. — Текст : электронный // Образовательная платформа Юрайт [сайт]. — URL: <https://urait.ru/bcode/510979> (дата обращения: 09.03.2023).
2. Одинцов, Б. Е. Информационные системы управления эффективностью бизнеса : учебник и практикум для вузов / Б. Е. Одинцов. — Москва : Издательство Юрайт, 2023. — 206 с. — (Высшее образование). — ISBN 978-5-534-01052-7. — Текст : электронный // Образовательная платформа Юрайт [сайт]. — URL: <https://urait.ru/bcode/511508> (дата обращения: 09.03.2023).

#### **5.1.2. Дополнительная литература**



3. Романова, Ю. Д. Информационные технологии в управлении персоналом : учебник и практикум для вузов / Ю. Д. Романова, Т. А. Винтова, П. Е. Коваль. — 3-е изд., перераб. и доп. — Москва : Издательство Юрайт, 2023. — 271 с. — (Высшее образование). — ISBN 978-5-534-09309-4. — Текст : электронный // Образовательная платформа Юрайт [сайт]. — URL: <https://urait.ru/bcode/510984> (дата обращения: 09.03.2023).
4. Куприянов, Ю. В. Модели и методы диагностики состояния бизнес-систем : учебное пособие для вузов / Ю. В. Куприянов, Е. А. Кутлуни. — 2-е изд., испр. и доп. — Москва : Издательство Юрайт, 2020. — 128 с. — (Высшее образование). — ISBN 978-5-534-08500-6. — Текст : электронный // ЭБС Юрайт [сайт]. — URL: <http://www.biblionline.ru/bcode/454981> (дата обращения: 28.08.2020).

## **5.2 Перечень ресурсов информационно-коммуникационной сети «Интернет», необходимых для освоения дисциплины (модуля)**

№ №	Название электронного ресурса	Описание электронного ресурса	Используемый для работы адрес
1.	ЭБС «Университетская библиотека онлайн»	Электронная библиотека, обеспечивающая доступ высших и средних учебных заведений, публичных библиотек и корпоративных пользователей к наиболее востребованным материалам по всем отраслям знаний от ведущих российских издательств	<a href="http://biblioclub.ru/">http://biblioclub.ru/</a>
2.	Научная электронная библиотека eLIBRARY.ru	Крупнейший российский информационно-аналитический портал в области науки, технологии, медицины и образования, содержащий рефераты и полные тексты более 34 млн научных публикаций и патентов	<a href="http://elibrary.ru/">http://elibrary.ru/</a>
3.	Образовательная платформа Юрайт	Электронно-библиотечная система для ВУЗов, ССУЗов, обеспечивающая доступ к учебникам, учебной и методической литературе по различным дисциплинам.	<a href="https://urait.ru/">https://urait.ru/</a>
4.	База данных "EastView"	Полнотекстовая база данных периодических изданий	<a href="https://dlib.eastview.com">https://dlib.eastview.com</a>
5.	Электронная библиотека "Grebennikon"	Библиотека предоставляет доступ более чем к 30 журналам, выпускаемых Издательским домом "Гребенников".	<a href="https://grebennikon.ru/">https://grebennikon.ru/</a>

## **5.3 Методические указания для обучающихся по освоению дисциплины (модуля)**

Освоение обучающимся дисциплины (модуля) предполагает изучение материалов дисциплины (модуля) на аудиторных занятиях и в ходе самостоятельной работы. Аудиторные занятия проходят в форме лекций, семинаров, практических и лабораторных занятий.

При подготовке к аудиторным занятиям необходимо помнить особенности каждой формы его проведения.

Подготовка к учебному занятию лекционного типа заключается в следующем.

С целью обеспечения успешного обучения обучающийся должен готовиться к лекции, поскольку она является важнейшей формой организации учебного процесса, поскольку:

- знакомит с новым учебным материалом;
- разъясняет учебные элементы, трудные для понимания;
- систематизирует учебный материал;
- ориентирует в учебном процессе.

С этой целью:

- внимательно прочитайте материал предыдущей лекции;

- ознакомьтесь с учебным материалом по учебнику и учебным пособиям с темой прочитанной лекции;
- внесите дополнения к полученным ранее знаниям по теме лекции на полях лекционной тетради;
- запишите возможные вопросы, которые вы зададите лектору на лекции по материалу изученной лекции;
- постарайтесь уяснить место изучаемой темы в своей подготовке;
- узнайте тему предстоящей лекции (по тематическому плану, по информации лектора) и запишите информацию, которой вы владеете по данному вопросу.

Подготовка к занятию семинарского типа

При подготовке и работе во время проведения занятий семинарского типа следует обратить внимание на следующие моменты: на процесс предварительной подготовки, на работу во время занятия, обработку полученных результатов, исправление полученных замечаний.

Предварительная подготовка к учебному занятию семинарского типа заключается в изучении теоретического материала в отведенное для самостоятельной работы время, ознакомление с инструктивными материалами с целью осознания задач практического занятия, техники безопасности при работе с приборами, веществами.

Работа во время проведения учебного занятия семинарского типа включает:

- консультирование студентов преподавателями и вспомогательным персоналом с целью предоставления исчерпывающей информации, необходимой для самостоятельного выполнения предложенных преподавателем задач, ознакомление с правилами техники безопасности при работе в лаборатории;
- самостоятельное выполнение заданий согласно обозначенной учебной программой тематики.

Подготовленная к сдаче на контроль и оценку работа сдается преподавателю. Форма отчетности может быть письменная, устная или две одновременно. Главным результатом в данном случае служит получение положительной оценки по каждому практическому занятию. Это является необходимым условием при проведении рубежного контроля и допуска к зачету. При получении неудовлетворительных результатов обучающийся имеет право в дополнительное время пересдать преподавателю работу до проведения промежуточной аттестации.

## **5.4 Информационно-технологическое обеспечение образовательного процесса по дисциплины (модуля)**

### **5.4.1. Средства информационных технологий**

1. Персональные компьютеры;
2. Средства доступа в Интернет;
3. Проектор.

### **5.4.2. Лицензионное и свободно распространяемое программное обеспечение, в том числе отечественного производства:**

1. Операционная система: Astra Linux SE
2. Пакет офисных программ: LibreOffice
3. Справочная система Консультант+
4. Okular или Acrobat Reader DC
5. Ark или 7-zip

- 6. User Gate
- 7. TrueConf (client)

### 5.4.3. Информационные справочные системы и профессиональные базы данных

№ №	Название электронного ресурса	Описание электронного ресурса	Используемый для работы адрес
1.	ЭБС «Университетская библиотека онлайн»	Электронная библиотека, обеспечивающая доступ высших и средних учебных заведений, публичных библиотек и корпоративных пользователей к наиболее востребованным материалам по всем отраслям знаний от ведущих российских издательств	<a href="http://biblioclub.ru/">http://biblioclub.ru/</a>
2.	Научная электронная библиотека eLIBRARY.ru	Крупнейший российский информационно-аналитический портал в области науки, технологии, медицины и образования, содержащий рефераты и полные тексты более 34 млн научных публикаций и патентов	<a href="http://elibrary.ru/">http://elibrary.ru/</a>
3.	Образовательная платформа Юрайт	Электронно-библиотечная система для ВУЗов, ССУЗов, обеспечивающая доступ к учебникам, учебной и методической литературе по различным дисциплинам.	<a href="https://urait.ru/">https://urait.ru/</a>
4.	База данных "EastView"	Полнотекстовая база данных периодических изданий	<a href="https://dlib.eastview.com">https://dlib.eastview.com</a>
5.	Электронная библиотека "Grebennikon"	Библиотека предоставляет доступ более чем к 30 журналам, выпускаемых Издательским домом "Гребенников".	<a href="https://grebennikon.ru/">https://grebennikon.ru/</a>

### 5.5. Материально-техническое обеспечение образовательного процесса по дисциплине (модулю)

Для изучения дисциплины (модуля) используются:

**Учебная аудитория для занятий лекционного типа** оснащена специализированной мебелью (стол для преподавателя, парты, стулья, доска для написания мелом); техническими средствами обучения (видеопроjectionное оборудование, средства звуковоспроизведения, экран и имеющие выход в сеть Интернет), а также (при наличии) демонстрационными печатными пособиями.

**Учебная аудитория для занятий семинарского типа:** оснащена специализированной мебелью (стол для преподавателя, парты, стулья, доска для написания мелом); техническими средствами обучения (видеопроjectionное оборудование, средства звуковоспроизведения, экран и имеющие выход в сеть Интернет), а также (при наличии) демонстрационными печатными пособиями, экранно-звуковыми средствами обучения, демонстрационными материалами.

**Помещения для самостоятельной работы обучающихся:** оснащены специализированной мебелью (парты, стулья) техническими средствами обучения (персональные компьютеры с доступом в сеть Интернет и обеспечением доступа в электронно-информационную среду университета, программным обеспечением).

### 5.6. Образовательные технологии

При реализации дисциплины (модуля) применяются различные образовательные технологии, в том числе технологии электронного обучения.

Освоение дисциплины (модуля) предусматривает использование в учебном процессе активных и интерактивных форм проведения учебных занятий в форме разбора конкретных ситуаций в сочетании с внеаудиторной работой с целью формирования и развития **профессиональных** навыков обучающихся.

При освоении дисциплины (модуля) предусмотрено применением электронного обучения и дистанционных образовательных технологий.

Учебные часы дисциплины (модуля) предусматривают классическую контактную работу преподавателя с обучающимся в аудитории и контактную работу посредством электронной информационно-образовательной среды в синхронном и асинхронном режиме (вне аудитории) посредством применения возможностей компьютерных технологий (электронная почта, электронный учебник, тестирование, вебинар, видеофильм, презентация, форум и др.).

В рамках дисциплины (модуля) предусмотрены встречи с руководителями и работниками организаций, деятельность которых связана с *направленностью/ специализацией* реализуемой основной профессиональной образовательной программы.

### ЛИСТ РЕГИСТРАЦИИ ИЗМЕНЕНИЙ

№	Содержание изменения	Реквизиты	Дата
---	----------------------	-----------	------

п/п		документа об утверждении изменения	введения изменения
1.	Утверждена и введена в действие решением Ученого совета факультета на основании Федерального государственного образовательного стандарта 38.03.01 Экономика, утвержденного приказом Министерства науки и высшего образования Российской Федерации от 12 августа 2020 № 954	Протокол заседания Ученого совета факультета № 9 от «26» апреля 2023 года	_01_.09_.2023
2.	*	Протокол заседания Ученого совета факультета № _____ от «_____» _____ 20____ года	___.___._____
3.	*	Протокол заседания Ученого совета факультета № _____ от «_____» _____ 20____ года	___.___._____
4.	*	Протокол заседания Ученого совета факультета № _____ от «_____» _____ 20____ года	___.___._____



**МИНИСТЕРСТВО НАУКИ И ВЫСШЕГО ОБРАЗОВАНИЯ  
РОССИЙСКОЙ ФЕДЕРАЦИИ**  
**Филиал федерального государственного бюджетного  
образовательного учреждения высшего образования  
«РОССИЙСКИЙ ГОСУДАРСТВЕННЫЙ СОЦИАЛЬНЫЙ  
УНИВЕРСИТЕТ» в г. Сочи Краснодарского края**



**УТВЕРЖДАЮ**  
И.о. директора филиала РГСУ в  
г. Сочи Краснодарского края  
\_\_\_\_\_ З.А. Еремина  
«18» августа 2023 г.

**РАБОЧАЯ ПРОГРАММА ДИСЦИПЛИНЫ**  
**УПРАВЛЕНИЕ ПРОЦЕССОМ ЛОГИСТИКИ НА ПРЕДПРИЯТИИ**

**Направление подготовки**  
**«Экономика»**

**Направленность**  
**«Экономика и управление предприятием»**

**ОБРАЗОВАТЕЛЬНАЯ ПРОГРАММА ВЫСШЕГО ОБРАЗОВАНИЯ - ПРОГРАММА**  
**БАКАЛАВРИАТА**

**Форма обучения**  
**Очная, очно-заочная**

## СОДЕРЖАНИЕ

<b>РАЗДЕЛ 1. ПАСПОРТ РАБОЧЕЙ ПРОГРАММЫ ДИСЦИПЛИНЫ (МОДУЛЯ)</b> .....	4
1.1 ..... Цель и задачи дисциплины (модуля)	4
1.2 Планируемые результаты обучения по дисциплине (модулю) в рамках планируемых результатов освоения основной профессиональной образовательной программы высшего образования – программы бакалавриата соотнесенные с установленными индикаторами достижения компетенций.....	4
<b>РАЗДЕЛ 2. СТРУКТУРА И СОДЕРЖАНИЕ ДИСЦИПЛИНЫ (МОДУЛЯ)</b> .....	5
2.1 Объем дисциплины (модуля), включая контактную работу обучающегося с педагогическими работниками и самостоятельную работу обучающегося.....	5
2.2. Учебно-тематический план дисциплины (модуля) .....	7
<b>2.3. Содержание дисциплины (модуля)</b> .....	8
<b>РАЗДЕЛ 3. УЧЕБНО-МЕТОДИЧЕСКОЕ ОБЕСПЕЧЕНИЕ САМОСТОЯТЕЛЬНОЙ РАБОТЫ ОБУЧАЮЩИХСЯ ПО ДИСЦИПЛИНЕ (МОДУЛЮ)</b> .....	13
3.1. Виды самостоятельной работы обучающихся по дисциплине (модулю) .....	13
<b>3.2. Задания для самостоятельной работы</b> .....	15
Задания для самостоятельной работы к Разделу 2. Логистический подход к управлению материальными потоками в товародвижении. ....	16
Вопросы для самостоятельной работы к Разделу 2.....	16
Перечень тем рефератов к Разделу 2: .....	16
3.3. Методические указания к самостоятельной работе по дисциплине (модулю).....	19
<b>РАЗДЕЛ 4. ОЦЕНОЧНЫЕ МАТЕРИАЛЫ ПО ДИСЦИПЛИНЕ (МОДУЛЮ)</b> .....	21
4.1. Форма промежуточной аттестации обучающегося по дисциплине (модулю) .....	21
4.2. Оценочные материалы, определяющие процедуры оценивания знаний, умений, навыков и (или) опыта деятельности, характеризующих этапы формирования компетенций .....	21
4.2.1. Организационные основы применения балльно-рейтинговой системы оценки успеваемости обучающихся по дисциплине (модулю) .....	21
4.2.2. Проведение текущего контроля успеваемости обучающихся по дисциплине (модулю) в соответствии с балльно-рейтинговой системой оценки успеваемости обучающегося .....	22
4.2.3. Проведение промежуточной аттестации обучающихся по дисциплине (модулю) в соответствии с балльно-рейтинговой системой оценки успеваемости обучающегося .....	23
4.3. Перечень заданий для проведения текущей и промежуточной оценки знаний, умений, навыков и (или) опыта деятельности, характеризующих этапы формирования компетенций .....	24
4.3.1. Оценочные материалы для проведения текущей аттестации и рубежного контроля, обучающихся по дисциплине (модулю) .....	24
4.3.2. Оценочные материалы для проведения промежуточной аттестации обучающихся по дисциплине (модулю).....	30
<b>РАЗДЕЛ 5. УСЛОВИЯ РЕАЛИЗАЦИИ ДИСЦИПЛИНЫ (МОДУЛЯ)</b> .....	32
5.1. Перечень основной и дополнительной учебной литературы для освоения дисциплины (модуля) .	32
<b>5.1.1. Основная литература</b> .....	32
<b>5.1.2. Дополнительная литература</b> .....	32
5.2 Перечень ресурсов информационно-коммуникационной сети «Интернет», необходимых для освоения дисциплины (модуля) .....	32
5.3 Методические указания для обучающихся по освоению дисциплины (модуля) .....	33
5.4 Информационно-технологическое обеспечение образовательного процесса по дисциплины (модуля) .....	34
<b>5.4.1. Средства информационных технологий</b> .....	34
<b>5.4.2. Лицензионное и свободно распространяемое программное обеспечение, в том числе отечественного производства:</b> .....	34
<b>5.4.3. Информационные справочные системы и профессиональные базы данных</b> .....	34
5.5. Материально-техническое обеспечение образовательного процесса по дисциплине (модулю) .....	35
5.6. Образовательные технологии .....	35
<b>ЛИСТ РЕГИСТРАЦИИ ИЗМЕНЕНИЙ</b> .....	36

Рабочая программа дисциплины (модуля) «Управление процессом логистики на предприятии» разработана на основании федерального государственного образовательного стандарта высшего образования – бакалавриата по направлению подготовки/специальности 38.03.01 Экономика, утвержденного приказом Министерства науки и высшего образования Российской Федерации от 12 августа 2020 № 954, «Экономист предприятия», утвержденного приказом Министерства труда и социальной защиты Российской Федерации от 30.03.2021 г № 161н, «Бухгалтер», утвержденного приказом Министерства труда и социальной защиты Российской Федерации от 21.02.2019 г № 103н учебного плана по основной профессиональной образовательной программе высшего образования - программы бакалавриата по направлению подготовки 38.03.01 Экономика (далее – «ОПОП»).

Рабочая программа дисциплины (модуля) «Управление процессом логистики на предприятии» разработана рабочей группой в составе: к.э.н., доцента Царитовой К.Г., к.э.н., доцента Гизятовой А.Ш., к.э.н., доцент Дятловой О.В.,

Рабочая программа дисциплины (модуля) обсуждена и утверждена на заседании факультета экономики и управления  
(наименование факультета)

Протокол № 9 от « 26 » апреля 2023 года


Декан факультета:

д-р эконом. наук, профессор

 П.В.Солодуха

Рабочая программа учебной дисциплины рекомендована к утверждению представителями организаций-работодателей:

Национальная ассоциация негосударственных пенсионных фондов,  
Президент

 К.С. Угрюмов  
(подпись)

Негосударственный пенсионный фонд  
«Благосостояние», Заместитель  
исполнительного директора  
Негосударственного пенсионного фонда  
«Благосостояние»

 И.А. Волков

Рабочая программа учебной дисциплины рецензирована и рекомендована к утверждению:

Д.э.н., профессор кафедры управления  
инновациями МГИМО МИД России

 А.А. Степанов

К.э.н., доцент факультета экономики  
и управления РГСУ

 Ю.Н. Локтионова



## РАЗДЕЛ 1. ПАСПОРТ РАБОЧЕЙ ПРОГРАММЫ ДИСЦИПЛИНЫ (МОДУЛЯ)

### 1.1 Цель и задачи дисциплины (модуля)

Цель дисциплины (модуля) Управление процессом логистики на предприятии заключается ознакомить обучающихся с типовыми экономико-математическими методами и моделями, грамотной математической формулировкой исследуемой проблемы и способами эффективного применения современных экономико-математических методов и моделей для математического моделирования экономических систем и процессов, выполнения экономического анализа, поиска оптимального или допустимого решения поставленной задачи

Задачи учебной дисциплины:

- 1.1. Получение теоретических знаний в области бизнес основ управления проектами
2. Исследование методов управления проектами в предпринимательстве.
3. Научить студентов использовать методы анализа в управлении проектами.
4. Проведение финансового анализа при принятии управленческих решений.

**1.2 Планируемые результаты обучения по дисциплине (модулю) в рамках планируемых результатов освоения основной профессиональной образовательной программы высшего образования – программы бакалавриата соотнесенные с установленными индикаторами достижения компетенций**

Процесс освоения дисциплины (модуля) направлен на формирование у обучающихся следующих компетенций: ПК-2; ПК-3 в соответствии с учебным планом.

В результате освоения дисциплины (модуля) обучающийся должен демонстрировать следующие результаты:

Категория компетенций (при наличии)	Код компетенции Формулировка компетенции	Код и наименование индикатора достижения компетенции	Результаты обучения
Организационно-управленческая	ПК-2 Способен выполнять необходимые расчеты для составления перспективных планов, анализировать полученные экономические показатели деятельности организации.	ПК-2.1. Осуществляет порядок разработки перспективных и годовых планов хозяйственно-финансовой и производственной деятельности организации  ПК-2.2. Выполняет необходимые для составления экономических разделов планов расчеты, обосновывать их и представлять результаты работы в соответствии с принятыми в организации стандартами. ПК-2.3. Использует для решения аналитических и исследовательских задач	<b>Знать:</b> способы расчетов для составления перспективных планов деятельности организации <b>Уметь:</b> обрабатывать информацию и анализировать полученные экономические показатели деятельности организации <b>Владеть:</b> навыками анализа для

		современные технические средства и информационные технологии.	получения экономических показателей деятельности организации.
Аналитическая	<b>ПК-3</b> Способен осуществлять внутренний контроль ведения бухгалтерского, финансового, налогового, управленческого, статистического учета и составления бухгалтерской (финансовой) отчетности	<p>ПК- 3.1. Выполняет порядок составления сводных учетных документов в целях осуществления контроля и упорядочения обработки данных о фактах хозяйственной жизни</p> <p>ПК- 3.2. Организует и планирует процесс формирования экономики, организации производства и управления в экономическом субъекте</p> <p>ПК-3.3. Выявляет и оценивает риски, способные повлиять на достоверность бухгалтерской (финансовой) отчетности, в том числе риски от злоупотреблений, и определять процедуры, направленные на минимизацию этих рисков</p>	<p><b>Знать:</b> способы внутреннего контроля для проверки бухгалтерской, финансовой, налоговой, управленческой, статистической отчетности.</p> <p><b>Уметь:</b> Осуществлять внутренний контроль бухгалтерской, финансовой, налоговой, управленческой, статистической отчетности.</p> <p><b>Владеть:</b> навыками внутреннего контроля для проверки бухгалтерской, финансовой, налоговой, управленческой, статистической отчетности</p>

## РАЗДЕЛ 2. СТРУКТУРА И СОДЕРЖАНИЕ ДИСЦИПЛИНЫ (МОДУЛЯ)

### 2.1 Объем дисциплины (модуля), включая контактную работу обучающегося с педагогическими работниками и самостоятельную работу обучающегося

Общая трудоемкость дисциплины (модуля) составляет 4 зачетные единицы.

#### Очная форма обучения

Вид учебной работы	Всего часов	Семестры			
		6			
Контактная работа обучающихся с	74	74			

<b>педагогическими работниками</b>					
Лекционные занятия	26	26			
<i>из них: в форме практической подготовки</i>					
Практические занятия	46	46			
<i>из них: в форме практической подготовки</i>					
Лабораторные занятия					
<i>из них: в форме практической подготовки</i>					
Консультации / Иная контактная работа					
<i>из них: в форме практической подготовки</i>					
<b>Самостоятельная работа обучающихся</b>	63	63			
<b>Контроль промежуточной аттестации</b>	9	9			
Форма промежуточной аттестации	Диф. зачет	Диф. зачет			
<b>ОБЪЕМ ДИСЦИПЛИНЫ (МОДУЛЯ) В ЧАСАХ</b>	<b>144</b>	<b>144</b>			

**Очно-заочная форма обучения**

Вид учебной работы	Всего часов	Семестры			
		7			
<b>Контактная работа обучающихся с педагогическими работниками</b>	48	48			
Лекционные занятия	16	16			
<i>из них: в форме практической подготовки</i>					
Практические занятия	32	32			
<i>из них: в форме практической подготовки</i>					
Лабораторные занятия					
<i>из них: в форме практической подготовки</i>					
Консультации / Иная контактная работа					
<i>из них: в форме практической подготовки</i>					
<b>Самостоятельная работа обучающихся</b>	87	87			
<b>Контроль промежуточной аттестации</b>	9	9			
Форма промежуточной аттестации	Диф. зачет	Диф. зачет			
<b>ОБЪЕМ ДИСЦИПЛИНЫ (МОДУЛЯ) В ЧАСАХ</b>	<b>144</b>	<b>144</b>			

## 2.2. Учебно-тематический план дисциплины (модуля)

### Очной формы обучения

Раздел, тема	Виды учебной работы, академических часов									
	Всего	Самостоятельная работа	Контактная работа обучающихся с педагогическими работниками							
			Всего	Лекционные занятия <i>из них: в форме практической подготовки</i>	Практические занятия <i>из них: в форме практической подготовки</i>	Лабораторные занятия <i>из них: в форме практической подготовки</i>	Консультации / Иная контактная работа <i>из них: в форме практической подготовки</i>			
<b>Модуль 1 (Семестр __)</b>										
Раздел 1. Концептуальные и методологические основы логистики	33	15	18	6		12				
Раздел 2. Логистический подход к управлению материальными потоками в товародвижении	34	16	18	6		12				
Раздел 3. Информационное и финансовое обеспечение логистических процессов	34	16	18	6		12				
Раздел 4. Система управления проектами.	34	16	18	8		10				
<b>Контроль промежуточной аттестации (час)</b>	<b>9</b>									
<i>Форма промежуточной аттестации (указать)</i>	<b>Диф. зачет</b>									
<b>Общий объем, часов</b>	<b>144</b>	<b>63</b>		<b>26</b>		<b>46</b>				

Очно-заочная форма обучения

Раздел, тема	Виды учебной работы, академических часов									
	Всего	Самостоятельная работа	Контактная работа обучающихся с педагогическими работниками							
			Всего	Лекционные занятия из них: в форме практической подготовки	Практические занятия из них: в форме практической подготовки	Лабораторные занятия из них: в форме практической подготовки	Консультации / Иная контактная работа из них: в форме практической подготовки			
<b>Модуль 1 (Семестр 7)</b>										
Раздел 1. Концептуальные и методологические основы логистики	33	21	12	4		8				
Раздел 2. Логистический подход к управлению материальными потоками в товародвижении	34	22	12	4		8				
Раздел 3. Информационное и финансовое обеспечение логистических процессов	34	22	12	4		8				
Раздел 4. Система управления проектами.	34	22	12	4		8				
<b>Контроль промежуточной аттестации (час)</b>	<b>9</b>									
<i>Форма промежуточной аттестации (указать)</i>	<b>Диф. зачет</b>									
<b>Общий объем, часов</b>	<b>144</b>	<b>87</b>	<b>48</b>	<b>16</b>		<b>32</b>				

**2.3. Содержание дисциплины (модуля)**

## **Раздел 1. Концептуальные и методологические основы логистики**

### **Тема 1.1. Понятие, принципы и функции логистики**

**Перечень изучаемых элементов содержания:** Понятие логистики и ее цели. Принципы и функции логистики

### **Тема 1.2. Методы логистики**

**Перечень изучаемых элементов содержания:** Раскрытие основных методов логистики

## **ЗАДАНИЯ К ПРАКТИЧЕСКИМ ЗАНЯТИЯМ РАЗДЕЛА 1**

**Форма практического задания:** реферат

Примерный перечень тем рефератов к разделу 1.:

1. Концепция и логистика: принципы, сущность, взаимосвязи.
2. Понятие материального потока и логистической операции.
3. Информационные потоки в логистике.
4. Цели, задачи и функции логистики.
5. Принципы логистики.
6. Понятие логистической системы, ее виды.
7. Общая характеристика методов решения логистических задач.
8. Моделирование в логистике.
9. Экспертные системы в логистике.
10. Анализ ABC и XYZ - метод оптимизации затрат в логистике.
11. Показатели логистики.

Оформление работ, выполняемых в рамках самостоятельной работы осуществляется в соответствии с Методическими указаниями по оформлению письменных работ обучающихся в рамках самостоятельной работы, утвержденными Учебно-методическим советом РГСУ, Протокол № 2 от 25 июня 2015 года.

Конкретные практические задания и задания для рубежного контроля определяются в учебно-методических материалах по работе обучающихся в электронной информационно-образовательной среде РГСУ с применением технологий электронного обучения по данной дисциплине, утверждаемых ежегодно кафедрой.

## **РУБЕЖНЫЙ КОНТРОЛЬ К РАЗДЕЛУ 1: форма рубежного контроля – тестирование**

**Раздел 2. Логистический подход к управлению материальными потоками в товародвижении.**

### **Тема 2.1. Логистика закупок и распределительная логистика**

**Перечень изучаемых элементов содержания** Дать основное содержание логистики закупок и распределительной логистики

### **Тема 2.2. Управление запасами в логистике**

**Перечень изучаемых элементов содержания** Дать основное содержание управления запасами в логистике

## **ЗАДАНИЯ К ПРАКТИЧЕСКИМ ЗАНЯТИЯМ РАЗДЕЛА 2**

**Форма практического задания: реферат**  
**Примерный перечень тем рефератов к разделу 2.:**

1. Выбор поставщика и правовые основы закупок.
2. Сущность и значение распределительной логистики.
3. Основные каналы распределения.
4. Задача оптимизации расположения распределительного центра на обслуживаемой территории.
5. Принятие решения по построению системы распределения.
6. Принципы и задачи логистического сервиса в условиях формирования рыночных отношений в России.
7. Понятие логистического сервиса и классификация.
8. Особенности логистического сервиса в торговой логистике.
9. Зависимость объема продаж от уровня сервиса.
10. Определение оптимального уровня логистического сервиса.
11. Критерии качества логистического обслуживания.
12. Основные критерии для оценки вариантов доставки.
13. Алгоритм выбора оптимального варианта доставки.
14. Материальные запасы: понятие, роль в логистике.
15. Виды материальных запасов. Двойственный характер запасов: положительная и отрицательная роль запасов.
16. Система показателей, характеризующих использование запасов в торговой организации.
17. Этапы формирования оптимального размера текущего запаса.
18. Развитие логистики торговых процессов как альтернатива росту материальных запасов.
19. Основные системы контроля состояния запасов.
20. Склады, их определение и классификация. Роль складов в логистике.
21. Функции складов.
22. Показатели работы склада.
23. Принципы логистической организации складских процессов

**РУБЕЖНЫЙ КОНТРОЛЬ К РАЗДЕЛУ 2: форма рубежного контроля – контрольная работа**

Оформление работ, выполняемых в рамках самостоятельной работы осуществляется в соответствии с Методическими указаниями по оформлению письменных работ обучающихся в рамках самостоятельной работы, утвержденными Учебно-методическим советом РГСУ, Протокол № 2 от 25 июня 2015 года.

Конкретные практические задания и задания для рубежного контроля определяются в учебно-методических материалах по работе обучающихся в электронной информационно-образовательной среде РГСУ с применением технологий электронного обучения по данной дисциплине, утверждаемых ежегодно кафедрой.

**Раздел 3. Информационное и финансовое обеспечение логистических процессов**

**Тема 3.1. Посредничество в логистике и производственная логистика**

**Перечень изучаемых элементов содержания** Дать основное содержание посредничества в логистике и производственной логистики.

**Тема 3.2. Информационное обеспечение логистических процессов**

**Перечень изучаемых элементов содержания:** Дать основное содержание информационному обеспечению логистических процессов

### **ПРАКТИЧЕСКОЕ ЗАДАНИЕ К РАЗДЕЛУ 3**

**Форма практического задания:** эссе

Примерный перечень тем эссе к разделу 3:

1. Логистические посредники в сфере закупок и распределения (дистрибьюции).
2. Аутсорсинг логистических услуг в сфере поставок материалов.
3. Основные критерии для оценки деятельности логистических посредников.
4. Новые организационные формы управления товарными потоками на межнациональном уровне (интегральная логистика, виртуальные корпорации).
5. Контроллинг в логистических цепях.
6. Толкающие системы управления материальными потоками.
7. Тянущие системы управления материальными потоками.
8. Функции информационного процесса.
9. Структура информационной системы.
10. Виды логистических информационных систем.

**РУБЕЖНЫЙ КОНТРОЛЬ К РАЗДЕЛУ 3: форма рубежного контроля – контрольная работа**

Оформление работ, выполняемых в рамках самостоятельной работы осуществляется в соответствии с Методическими указаниями по оформлению письменных работ обучающихся в рамках самостоятельной работы, утвержденными Учебно-методическим советом РГСУ, Протокол № 2 от 25 июня 2015 года.

Конкретные практические задания и задания для рубежного контроля определяются в учебно-методических материалах по работе обучающихся в электронной информационно-образовательной среде РГСУ с применением технологий электронного обучения по данной дисциплине, утверждаемых ежегодно кафедрой.

#### **Раздел 4. Система управления проектами.**

##### **Тема 4.1. Подсистемы управления проектами.**

**Перечень изучаемых элементов содержания:** Основной стандарт Института Управления Проектами США (PMI) – ANSI PMI PMBOOK (Project Management Body of Knowledge) Guide-2004 Edition: «Руководство к своду знаний по управлению проектами»: управление интеграцией; управление содержанием; управление временем; управление стоимостью; управление качеством; управление персоналом; управление коммуникациями; управление рисками; управление контрактами проекта.

Управление временем проекта. Определение операций, их последовательности и взаимосвязи. Организационные формы управления проектами. Структуры управления проектами.

Управление стоимостью проекта. Виды смет и порядок их разработки. Основные принципы управления стоимостью проекта. Оценка стоимости проекта. Бюджетирование проекта. Отчетность по затратам.

Управление коммуникациями и завершением проекта. Планирование коммуникаций. Распространение информации. Отчетность об исполнении. Управление приемкой-сдачей объекта. Закрытие проекта.

##### **Тема 4.2. Контроль проекта.**



**Перечень изучаемых элементов содержания:** Контроль и регулирование проекта. Цели и содержание контроля проекта. Методы контроля. Традиционный метод и метод освоенного объема. Мониторинг работ по проекту. Измерение прогресса выполнения работ и анализ результатов. Принятие решений. Управление изменениями как элемент управления интеграцией проекта. Технология управления изменениями. Оценка состояния работ и прогнозирование изменений.

#### **ПРАКТИЧЕСКОЕ ЗАДАНИЕ К РАЗДЕЛУ 4**

**Форма практического задания:** реферат

**Примерный перечень тем рефератов к разделу 4:**

1. Основной стандарт Института Управления Проектами США (PMI) – ANSI PMI PMBOOK (Project Management Body of Knowledge) Guide-2004 Edition: «Руководство к своду знаний по управлению проектами».
2. Управление интеграцией в проекте;
3. Управление содержанием в проекте;
4. Управление временем в проекте;
5. Управление стоимостью проекта;
6. Управление качеством проекта;
7. Управление персоналом в проекте;
8. Управление коммуникациями в проекте;
9. Управление рисками в проекте;
10. Управление контрактами проекта.
11. Управление временем проекта.
12. Организационные формы управления проектами.
13. Структуры управления проектами.
14. Управление стоимостью проекта.
15. Основные принципы управления стоимостью проекта.
16. Оценка стоимости проекта.
17. Бюджетирование проекта.
18. Отчетность по затратам.
19. Управление коммуникациями и завершением проекта.
20. Отчетность об исполнении проекта.
21. Управление приемкой-сдачей объекта. Закрытие проекта
22. Контроль и регулирование проекта.
23. Цели и содержание контроля проекта.
24. Методы контроля проекта. Традиционный метод и метод освоенного объема.
25. Мониторинг работ по проекту.
26. Измерение прогресса выполнения работ и анализ результатов.
27. Принятие решений в проектном управлении.
28. Управление изменениями как элемент управления интеграцией проекта.
29. Технология управления изменениями в проектном управлении.
30. Оценка состояния работ и прогнозирование изменений в проекте.

**РУБЕЖНЫЙ КОНТРОЛЬ К РАЗДЕЛУ 4:** форма рубежного контроля – контрольная работа

Оформление работ, выполняемых в рамках самостоятельной работы осуществляется в соответствии с Методическими указаниями по оформлению письменных работ обучающихся в рамках самостоятельной работы, утвержденными Учебно-методическим советом РГСУ, Протокол № 2 от 25 июня 2015 года.

Конкретные практические задания и задания для рубежного контроля определяются в учебно-методических материалах по работе обучающихся в электронной информационно-образовательной среде РГСУ с применением технологий электронного обучения по данной дисциплине, утверждаемых ежегодно кафедрой.

### **РАЗДЕЛ 3. УЧЕБНО-МЕТОДИЧЕСКОЕ ОБЕСПЕЧЕНИЕ САМОСТОЯТЕЛЬНОЙ РАБОТЫ ОБУЧАЮЩИХСЯ ПО ДИСЦИПЛИНЕ (МОДУЛЮ)**

#### **3.1. Виды самостоятельной работы обучающихся по дисциплине (модулю)**

##### *Очной формы обучения*

<b>Раздел, тема</b>	<b>Количество часов</b>	<b>Вид самостоятельной работы</b>
<b>Модуль 1. (семестр 6_)</b>		
Раздел 1. Концептуальные и методологические основы логистики	15	Вопросы для самостоятельной работы Подготовка эссе
Раздел 2. Логистический подход к управлению материальными потоками в товародвижении	16	Вопросы для самостоятельной работы Подготовка реферата

Раздел 3. Информационное и финансовое обеспечение логистических процессов	16	Вопросы для самостоятельной работы Подготовка эссе
Раздел 4. Система управления проектами.	16	Вопросы для самостоятельной работы Подготовка реферата
<b>Общий объем по модулю/семестру, часов</b>	63	
<b>Общий объем по дисциплине (модулю), часов</b>	63	

*Очной формы обучения*

Раздел, тема	Количество часов	Вид самостоятельной работы
<b>Модуль 1. (семестр 6_)</b>		
Раздел 1. Концептуальные и методологические основы логистики	21	Вопросы для самостоятельной работы Подготовка эссе

Раздел 2. Логистический подход к управлению материальными потоками в товародвижении	22	Вопросы для самостоятельной работы Подготовка реферата
Раздел 3. Информационное и финансовое обеспечение логистических процессов	22	Вопросы для самостоятельной работы Подготовка эссе
Раздел 4. Система управления проектами.	22	Вопросы для самостоятельной работы Подготовка реферата
<b>Общий объем по модулю/семестру, часов</b>	87	
<b>Общий объем по дисциплине (модулю), часов</b>	87	

### 3.2. Задания для самостоятельной работы

Задания для самостоятельной работы к Разделу 1. Концептуальные и методологические основы логистики

Вопросы для самостоятельной работы к Разделу 1

Перечень тем эссе к Разделу 1:

## **Тема 1.1. Понятие, принципы и функции логистики**

1. Понятие логистики и история термина.
2. Этапы развития логистики.
3. Концепция и логистика: принципы, сущность, взаимосвязи.
4. Понятие материального потока и логистической операции.
5. Информационные потоки в логистике.
6. Цели, задачи и функции логистики.
7. Принципы логистики.
8. Понятие логистической системы, ее виды.

## **Тема 1.2. Методы логистики**

1. Общая характеристика методов решения логистических задач.
2. Моделирование в логистике.
3. Экспертные системы в логистике.
4. Анализ ABC и XYZ - метод оптимизации затрат в логистике.
5. Задача «сделать или купить».
6. Показатели логистики.

## **Литература для самостоятельного изучения к Разделу 1.**

1. Аникин, Б. А. Логистика производства: теория и практика : учебник и практикум для вузов / Б. А. Аникин, Р. В. Серышев, В. А. Волочиненко ; ответственный редактор Б. А. Аникин. — Москва : Издательство Юрайт, 2023. — 454 с. — (Высшее образование). — ISBN 978-5-534-15849-6. — Текст : электронный // Образовательная платформа Юрайт [сайт]. — URL: <https://urait.ru/bcode/509874> (дата обращения: 09.03.2023).
2. Маликова, Т. Е. Склады и складская логистика : учебное пособие для вузов / Т. Е. Маликова. — Москва : Издательство Юрайт, 2023. — 157 с. — (Высшее образование). — ISBN 978-5-534-14434-5. — Текст : электронный // Образовательная платформа Юрайт [сайт]. — URL: <https://urait.ru/bcode/520086> (дата обращения: 09.03.2023).
3. Неруш, Ю. М. Логистика : учебник для вузов / Ю. М. Неруш, А. Ю. Неруш. — 5-е изд., перераб. и доп. — Москва : Издательство Юрайт, 2023. — 454 с. — (Высшее образование). — ISBN 978-5-534-12457-6. — Текст : электронный // Образовательная платформа Юрайт [сайт]. — URL: <https://urait.ru/bcode/511144> (дата обращения: 09.03.2023).

## **Задания для самостоятельной работы к Разделу 2. Логистический подход к управлению материальными потоками в товародвижении.**

### **Вопросы для самостоятельной работы к Разделу 2**

### **Перечень тем рефератов к Разделу 2:**

## **Тема 2.1. Логистика закупок и распределительная логистика**

1. Сущность и задачи закупочной логистики.
2. Планирование закупок, определение метода закупок.
3. Применение метода ABC в закупочной логистике.
4. Выбор поставщика и правовые основы закупок.
5. Сущность и значение распределительной логистики.
6. Основные каналы распределения.

7. Задача оптимизации расположения распределительного центра на обслуживаемой территории.
8. Принятие решения по построению системы распределения.
9. Принципы и задачи логистического сервиса в условиях формирования рыночных отношений в России.
10. Понятие логистического сервиса и классификация.
11. Особенности логистического сервиса в торговой логистике.
12. Зависимость объема продаж от уровня сервиса.
13. Определение оптимального уровня логистического сервиса.
14. Критерии качества логистического обслуживания.

## **Тема 2.2. Управление запасами в логистике**

1. Понятие и основные элементы процесса доставки как транспортной услуги.
2. Виды транспорта и их основные характеристики (особенности) работы.
3. Основные критерии для оценки вариантов доставки.
4. Алгоритм выбора оптимального варианта доставки.
5. Материальные запасы: понятие, роль в логистике.
6. Виды материальных запасов. Двойственный характер запасов: положительная и отрицательная роль запасов.
7. Система показателей, характеризующих использование запасов в торговой организации.
8. Этапы формирования оптимального размера текущего запаса.
9. Развитие логистики торговых процессов как альтернатива росту материальных запасов.
10. Основные системы контроля состояния запасов.
11. Склады, их определение и классификация. Роль складов в логистике.
12. Функции складов.
13. Показатели работы склада.
14. Принципы логистической организации складских процессов

### **Литература для самостоятельного изучения к Разделу 2.**

1. Аникин, Б. А. Логистика производства: теория и практика : учебник и практикум для вузов / Б. А. Аникин, Р. В. Серышев, В. А. Волочиненко ; ответственный редактор Б. А. Аникин. — Москва : Издательство Юрайт, 2023. — 454 с. — (Высшее образование). — ISBN 978-5-534-15849-6. — Текст : электронный // Образовательная платформа Юрайт [сайт]. — URL: <https://urait.ru/bcode/509874> (дата обращения: 09.03.2023).
2. Маликова, Т. Е. Склады и складская логистика : учебное пособие для вузов / Т. Е. Маликова. — Москва : Издательство Юрайт, 2023. — 157 с. — (Высшее образование). — ISBN 978-5-534-14434-5. — Текст : электронный // Образовательная платформа Юрайт [сайт]. — URL: <https://urait.ru/bcode/520086> (дата обращения: 09.03.2023).
3. Неруш, Ю. М. Логистика : учебник для вузов / Ю. М. Неруш, А. Ю. Неруш. — 5-е изд., перераб. и доп. — Москва : Издательство Юрайт, 2023. — 454 с. — (Высшее образование). — ISBN 978-5-534-12457-6. — Текст : электронный // Образовательная платформа Юрайт [сайт]. — URL: <https://urait.ru/bcode/511144> (дата обращения: 09.03.2023).

### **Задания для самостоятельной работы к Разделу 3. Информационное и финансовое обеспечение логистических процессов**

#### **Вопросы для самостоятельной работы к Разделу 3**

#### **Перечень тем эссе к Разделу 3:**

### **Тема 3.1. Посредничество в логистике и производственная логистика**

1. Понятие и основные виды логистических посредников.
2. Классификация посредников как PL-операторов.
3. Логистические посредники в сфере закупок и распределения (дистрибуции).
4. Аутсорсинг логистических услуг в сфере поставок материалов.
5. Основные критерии для оценки деятельности логистических посредников.
6. Новые организационные формы управления товарными потоками на международном уровне (интегральная логистика, виртуальные корпорации).
7. Контроллинг в логистических цепях.
8. Толкающие системы управления материальными потоками.
9. Тянущие системы управления материальными потоками.

### **Тема 3.2. Информационное обеспечение логистических процессов**

1. Понятие информационной логистики.
2. Функции информационного процесса.
3. Структура информационной системы.
4. Виды логистических информационных систем.

### **Литература для самостоятельного изучения к Разделу 3.**

4. Аникин, Б. А. Логистика производства: теория и практика : учебник и практикум для вузов / Б. А. Аникин, Р. В. Серышев, В. А. Волочиненко ; ответственный редактор Б. А. Аникин. — Москва : Издательство Юрайт, 2023. — 454 с. — (Высшее образование). — ISBN 978-5-534-15849-6. — Текст : электронный // Образовательная платформа Юрайт [сайт]. — URL: <https://urait.ru/bcode/509874> (дата обращения: 09.03.2023).
5. Маликова, Т. Е. Склады и складская логистика : учебное пособие для вузов / Т. Е. Маликова. — Москва : Издательство Юрайт, 2023. — 157 с. — (Высшее образование). — ISBN 978-5-534-14434-5. — Текст : электронный // Образовательная платформа Юрайт [сайт]. — URL: <https://urait.ru/bcode/520086> (дата обращения: 09.03.2023).
6. Неруш, Ю. М. Логистика : учебник для вузов / Ю. М. Неруш, А. Ю. Неруш. — 5-е изд., перераб. и доп. — Москва : Издательство Юрайт, 2023. — 454 с. — (Высшее образование). — ISBN 978-5-534-12457-6. — Текст : электронный // Образовательная платформа Юрайт [сайт]. — URL: <https://urait.ru/bcode/511144> (дата обращения: 09.03.2023).

### **Задания для самостоятельной работы к Разделу 4. Система управления проектами.**

#### **Вопросы для самостоятельной работы к Разделу 4**

#### **Перечень тем рефератов к Разделу 4:**

### **Тема 4.1. Подсистемы управления проектами.**

1. Основной стандарт Института Управления Проектами США (PMI) – ANSI PMI PMBOOK (Project Management Body of Knowledge) Guide-2004 Edition: «Руководство к своду знаний по управлению проектами».
2. Управление интеграцией;
3. Управление содержанием;
4. Управление временем;
5. Управление стоимостью;
6. Управление качеством;

7. Управление персоналом;
8. Управление коммуникациями;
9. Управление рисками;
10. Управление контрактами проекта.
11. Управление временем проекта. Определение операций, их последовательности и взаимосвязи.
12. Организационные формы управления проектами.
13. Структуры управления проектами.
14. Управление стоимостью проекта.
15. Основные принципы управления стоимостью проекта.
16. Оценка стоимости проекта.
17. Бюджетирование проекта.
18. Отчетность по затратам.
19. Управление коммуникациями и завершением проекта.
20. Планирование коммуникаций. Распространение информации.
21. Отчетность об исполнении. Управление приемкой-сдачей объекта. Закрытие проекта.

#### **Тема 4.2. Контроль проекта.**

1. Контроль и регулирование проекта.
2. Цели и содержание контроля проекта.
3. Методы контроля проекта. Традиционный метод и метод освоенного объема.
4. Мониторинг работ по проекту.
5. Измерение прогресса выполнения работ и анализ результатов.
6. Принятие решений в проектном управлении.
7. Управление изменениями как элемент управления интеграцией проекта.
8. Технология управления изменениями в проектном управлении.
9. Оценка состояния работ и прогнозирование изменений в проекте.

#### **Литература для самостоятельного изучения к Разделу 4.**

1. Аникин, Б. А. Логистика производства: теория и практика : учебник и практикум для вузов / Б. А. Аникин, Р. В. Серышев, В. А. Волочиенко ; ответственный редактор Б. А. Аникин. — Москва : Издательство Юрайт, 2023. — 454 с. — (Высшее образование). — ISBN 978-5-534-15849-6. — Текст : электронный // Образовательная платформа Юрайт [сайт]. — URL: <https://urait.ru/bcode/509874> (дата обращения: 09.03.2023).
2. Маликова, Т. Е. Склады и складская логистика : учебное пособие для вузов / Т. Е. Маликова. — Москва : Издательство Юрайт, 2023. — 157 с. — (Высшее образование). — ISBN 978-5-534-14434-5. — Текст : электронный // Образовательная платформа Юрайт [сайт]. — URL: <https://urait.ru/bcode/520086> (дата обращения: 09.03.2023).
3. Неруш, Ю. М. Логистика : учебник для вузов / Ю. М. Неруш, А. Ю. Неруш. — 5-е изд., перераб. и доп. — Москва : Издательство Юрайт, 2023. — 454 с. — (Высшее образование). — ISBN 978-5-534-12457-6. — Текст : электронный // Образовательная платформа Юрайт [сайт]. — URL: <https://urait.ru/bcode/511144> (дата обращения: 09.03.2023).

#### **3.3. Методические указания к самостоятельной работе по дисциплине (модулю)**

Освоение слушателями программы предполагает изучение материалов дисциплин (модулей) в ходе самостоятельной работы.



Для успешного освоения дисциплины (модуля) и достижения поставленных целей необходимо внимательно ознакомиться с рабочей программой дисциплины (модуля), доступной в электронной информационно-образовательной среде РГСУ.

Следует обратить внимание на списки основной и дополнительной литературы, на предлагаемые преподавателем ресурсы информационно-телекоммуникационной сети Интернет. Эта информация необходима для самостоятельной работы обучающегося.

Для более углубленного изучения темы задания для самостоятельной работы рекомендуется выполнять параллельно с изучением данной темы. При выполнении заданий по возможности используйте наглядное представление материала.

Самостоятельная работа включает разнообразный комплекс видов и форм работы обучающихся.

### ***Написание реферата (доклада).***

#### ***Требования к структуре реферата (доклада):***

Работа должна содержать систематизацию и краткое изложение материала из не менее 5-и литературных источников (монографий, научных статей и докладов) по выбранной теме.

Основные требования к оформлению:

Структура доклада (реферата): 1) титульный лист; 2) содержание (в нем последовательно указываются названия пунктов доклада (реферата), указываются страницы, с которых начинается каждый пункт); 3) введение (формулируется суть исследуемой проблемы, обосновывается выбор темы, определяются ее значимость и актуальность, указываются цель и задачи доклада (реферата), дается характеристика используемой литературы); 4) основная часть (каждый раздел ее доказательно раскрывает исследуемый вопрос); 5) выводы и заключение (подводятся итоги или делается обобщенный вывод по теме доклада (реферата)); 6) литература.

Доклад (реферат) оформляется на одной стороне листа белой бумаги формата А4 (210x297 мм). Интервал межстрочный - полуторный. Цвет шрифта - черный. Гарнитура шрифта основного текста - «Times New Roman» или аналогичная. Кегль (размер) от 12 до 14 пунктов. Размеры полей страницы (не менее): правое 10 мм, верхнее – 15 мм, нижнее – 20 мм, левое - 25 мм. Формат абзаца: полное выравнивание («по ширине»). Отступ красной строки одинаковый по всему тексту – 15 мм. Страницы должны быть пронумерованы с учётом титульного листа (на титульном листе номер страницы не ставится). В работах используются цитаты, статистические материалы. Эти данные оформляются в виде сносок (ссылок и примечаний). Внутритекстовые, подстрочные и затекстовые библиографические ссылки должны оформляться в соответствии с ГОСТ Р 7.0.5-2008 «Библиографическая ссылка». Общие требования и правила составления».

Реферат (доклад) сдается в бумажном и электронном виде (10 - 20 печатных страниц).

При проверке реферата (доклада) на антиплагиат - [www.antiplagiat.ru](http://www.antiplagiat.ru) - (более 50% заимствований) работа не принимается.

### ***Выполнение тестовых заданий.***

Тестовые задания содержат вопросы и 3-4 варианта ответа по базовым положениям изучаемой темы, составлены с расчетом на знания, полученные слушателями в процессе изучения темы.

Тестовые задания выполняются в письменной или электронной форме и сдаются преподавателю, ведущему дисциплину (модуль).

### ***Написание эссе.***

Эссе - вид самостоятельной исследовательской работы обучающихся, с целью углубления и закрепления теоретических знаний и освоения практических навыков. Цель эссе состоит в развитии самостоятельного творческого мышления и письменного изложения собственных мыслей. При написании эссе слушатель должен представить развернутый письменный ответ на

теоретический или практический актуальный вопрос, объявленный преподавателем в аудитории непосредственно перед ее написанием. В процессе написания эссе разрешается пользоваться нормативно-правовыми актами, конспектом лекций (в печатном виде). Использование интернет-ресурсов не допускается. Темы эссе преподаватель предлагает из числа тех, которые слушатели уже рассматривали на лекциях или семинарских занятиях, исходя из содержания заданий в составе оценочных средств. По решению преподавателя, в качестве темы эссе может быть выбрана одна или несколько тем, которые могут быть распределены между слушателями по желанию.

Эссе проводится письменно, по объему не более 3-х печатных листов.

Требования к оформлению эссе:

Эссе выполняется на компьютере (гарнитура Times New Roman, шрифт 14) через 1,5 интервала с полями: верхнее, нижнее – 2; правое – 3; левое – 1,5. Отступ первой строки абзаца – 1,25. Сноски – постраничные. Таблицы и рисунки встраиваются в текст работы. При этом обязательный заголовок таблицы надо размещать над табличным полем, а рисунки сопровождать подрисуночными подписями. При включении в эссе нескольких таблиц и/или рисунков их нумерация обязательна. Обязательна и нумерация страниц. Их целесообразно проставлять внизу страницы – по середине или в правом углу. Номер страницы не ставится на титульном листе, но в общее число страниц он включается. Объем эссе, без учета приложений, не должен превышать 5 страниц. Значительное превышение установленного объема является недостатком работы и указывает на то, что слушатель не сумел отобрать и переработать необходимый материал.

Работа должна содержать собственные умозаключения по сути поставленной проблемы, включать самостоятельно проведенный анализ по сути этой проблемы, выводы, обобщающие авторскую позицию по поставленной проблеме.

## **РАЗДЕЛ 4. ОЦЕНОЧНЫЕ МАТЕРИАЛЫ ПО ДИСЦИПЛИНЕ (МОДУЛЮ)**

### **4.1. Форма промежуточной аттестации обучающегося по дисциплине (модулю)**

Контрольным мероприятием промежуточной аттестации обучающихся по дисциплине (модулю) является **дифференцированный зачет**, который проводится в **устной** форме.

### **4.2. Оценочные материалы, определяющие процедуры оценивания знаний, умений, навыков и (или) опыта деятельности, характеризующих этапы формирования компетенций**

#### **4.2.1. Организационные основы применения балльно-рейтинговой системы оценки успеваемости обучающихся по дисциплине (модулю)**

Оценка качества освоения обучающимися дисциплины (модуля) реализуется в формате балльно-рейтинговой системы оценки успеваемости обучающихся (БРСО).

БРСО в ходе текущего контроля успеваемости и промежуточной аттестации осуществляется по 100-балльной шкале.

Академический рейтинг обучающегося по дисциплине (модулю) складывается из результатов:

- текущего контроля успеваемости (максимальный текущий рейтинг обучающегося 80 рейтинговых баллов;
- промежуточной аттестации (максимальный рубежный рейтинг обучающегося 20 рейтинговых баллов.

Условия оценки освоения обучающимся дисциплины (модуля) в формате БРСО доводятся преподавателем до сведения обучающихся на первом учебном занятии, а также размещены в свободном доступе в электронной информационно-образовательной среде Университета.

#### 4.2.2. Проведение текущего контроля успеваемости обучающихся по дисциплине (модулю) в соответствии с балльно-рейтинговой системой оценки успеваемости обучающегося

В течение учебного семестра до промежуточной аттестации на основании утвержденной рабочей программы дисциплины (модуля) формируется текущий рейтинг обучающегося. Текущий рейтинг обучающегося складывается как сумма рейтинговых баллов, полученных им в течение учебного семестра по всем видам учебных занятий по дисциплине (модулю).

В процессе текущего контроля оцениваются следующие действия обучающегося, направленные на освоение компетенций в рамках изучения учебной дисциплины:

- академическая активность (посещаемость учебных занятий, самостоятельное изучение содержания учебной дисциплины в электронной информационно-образовательной среде, соблюдение сроков сдачи практических заданий и текущих контрольных мероприятий и др.);
- выполнение и сдача текущих и итогового практических заданий (эссе, рефераты, творческие задания, кейс-задания, лабораторные работы, расчетные задания и др., активное участие в групповых интерактивных занятиях (дискуссии, WiKi-проекты и др.), защита проектов и др.);
- прохождение рубежей текущего контроля, включая соблюдение графика их прохождения в электронной информационно-образовательной среде.

Для планирования расчета текущего рейтинга обучающегося используются следующие пропорции:

<b>Вид учебного действия</b>	<b>Максимальная рейтинговая оценка, баллов</b>
академическая активность	10
практические задания	40
<i>из них: текущие практические задания</i>	20
<i>итоговое практическое задание</i>	20
рубежи текущего контроля	30
<b><i>ИТОГО:</i></b>	<b>80</b>

В течение учебного семестра по дисциплине (модулю) обучающимся должен быть накоплен текущий рейтинг не менее 52 рейтинговых баллов (65% от максимального значения текущего рейтинга).

Необходимыми условиями допуска обучающегося к промежуточной аттестации по дисциплине являются положительное прохождение обучающимся не менее 65% рубежей текущего контроля с накоплением не менее 65% максимального рейтингового балла за каждый рубеж текущего контроля и положительное выполнение итогового практического задания с накоплением не менее 65% максимального рейтингового балла, установленного за итоговое практическое задание.

Невыполнение вышеуказанных условий является текущей академической задолженностью, которая должна быть ликвидирована обучающимся до контрольного мероприятия промежуточной аттестации.

Сведения о наличии у обучающихся текущей академической задолженности, сроках и порядке добора рейтинговых баллов для её ликвидации доводятся до обучающихся педагогическим работником.

В случае неликвидации текущей академической задолженности, педагогический работник обязан во время контрольного мероприятия промежуточной аттестации поставить обучающемуся 0 рейтинговых баллов. В этом случае ликвидация текущей академической задолженности возможна в периоды проведения повторной промежуточной аттестации.

#### **4.2.3. Проведение промежуточной аттестации обучающихся по дисциплине (модулю) в соответствии с балльно-рейтинговой системой оценки успеваемости обучающегося**

Промежуточная аттестация по дисциплине (модулю) проводится в соответствии с Положением о промежуточной аттестации обучающихся по основным профессиональным образовательным программам в Российском государственном социальном университете и Положением о балльно-рейтинговой системе оценки успеваемости обучающихся по основным профессиональным образовательным программам в Российском государственном социальном университете в действующей редакции.

На промежуточную аттестацию отводится 20 рейтинговых баллов.

Ответы обучающегося на контрольном мероприятии промежуточной аттестации оцениваются педагогическим работником по 20 - балльной шкале, а итоговая оценка по дисциплине (модулю) выставляется по пятибалльной системе для дифференцированного зачета.

Критерии выставления оценки определяются Положением о балльно-рейтинговой системе оценки успеваемости обучающихся по основным профессиональным образовательным программам высшего образования - программам бакалавриата, программам специалитета, программам магистратуры в Российском государственном социальном университете.

В процессе определения рубежного рейтинга обучающегося используется следующая шкала:

<b>Рубежный рейтинг</b>	<b>Критерии оценки освоения обучающимся учебной дисциплины в ходе контрольных мероприятий промежуточной аттестации</b>
19-20 рейтинговых баллов	обучающийся глубоко и прочно усвоил программный материал, исчерпывающе, последовательно, грамотно и логически стройно его излагает, тесно увязывает с задачами и будущей деятельностью, не затрудняется с ответом при видоизменении задания, свободно справляется с задачами и практическими заданиями, правильно обосновывает принятые решения, умеет самостоятельно обобщать и излагать материал, не допуская ошибок
16-18 рейтинговых баллов	обучающийся твердо знает программный материал, грамотно и по существу излагает его, не допуская существенных неточностей в ответе на вопрос, может правильно применять теоретические положения и владеет необходимыми умениями и навыками при выполнении практических заданий
13-15 рейтинговых баллов	обучающийся освоил основной материал, но не знает отдельных деталей, допускает неточности, недостаточно правильные формулировки, нарушает последовательность в изложении программного материала и испытывает затруднения в выполнении практических заданий
1-12 рейтинговых баллов	обучающийся не знает значительной части программного материала, допускает существенные ошибки, с большими затруднениями выполняет практические задания
0 рейтинговых баллов	не аттестован

### **4.3. Перечень заданий для проведения текущей и промежуточной оценки знаний, умений, навыков и (или) опыта деятельности, характеризующих этапы формирования компетенций**

#### **4.3.1. Оценочные материалы для проведения текущей аттестации и рубежного контроля, обучающихся по дисциплине (модулю)**

##### **Раздел -1. Концептуальные и методологические основы логистики.**

##### **Форма рубежного контроля - тестирование**

##### **Код контролируемой компетенции ПК-2.**

##### **Вопросы/задания рубежного контроля**

1. Прогнозирование является основой:

- а) оперативного планирования;
- б) перспективного планирования;
- в) текущего планирования;
- г) среднесрочного планирования.

2. Метод прямого счета при планировании прибыли означает:

- а) определение прибыли по всей номенклатуре реализованной продукции с учетом ее остатков;
- б) расчет изменения оптовых цен промышленности в планируемом периоде;
- в) сопоставление базовых и планируемых показателей прибыли;
- г) верного ответа нет.

3. Финансовое планирование обеспечивает:

- а) условия для улучшения финансового состояния предприятия;
- б) критический подход к показателям текущего планирования;
- в) эффективное использование производственного потенциала;
- г) верного ответа нет.

4. Метод расчета плановых показателей, при котором планируемая величина показателя заключается в определении количественного выражения взаимосвязей между финансовыми показателями и факторами, их определяющими, – это:

- а) расчетно-аналитический метод;
- б) метод экспертных оценок;
- в) нормативный метод;
- г) экономико-математическое моделирование.

5. Документ финансовой отчетности, отражающий источники формирования денежных средств предприятия и направления их использования в денежном выражении на определенную дату, – это:

- а) финансовый план;
- б) отчет о финансовых результатах;
- в) отчет о движении денежных средств;
- г) бухгалтерский баланс.

6. Финансовый план предприятия – это:

- а) смета затрат на производство;
- б) раздел бизнес-плана;
- в) рекомендации по ведению финансовой деятельности предприятия;
- г) финансовый документооборот предприятия.

7. Превышение плановой величины пассивов над плановой величиной активов является признаком хорошего финансового состояния предприятия:

- а) во всех случаях;
- б) при достаточности собственных оборотных средств и коэффициента текущей ликвидности;
- в) только при увеличении собственного капитала;

г) верного ответа нет.

8. Финансовое планирование в себя не включает:

- а) план прибылей и убытков;
- б) план движения денежных средств;
- в) план активов и пассивов;
- г) верного ответа нет.

9. Финансовый план предприятия формируется на основании:

- а) показателей бизнес-плана;
- б) кассового плана;
- в) сметы прямых затрат на сырье и материалы;
- г) сметы управленческих расходов.

10. Текущий бюджет (план) предприятия включает:

- а) прогнозный отчет о прибылях и убытках;
- б) прогнозный балансовый отчет;
- в) бюджет коммерческих расходов;
- г) бюджет производства.

11. Ретроспективный анализ – это:

- а) анализ, основанный на предшествующих данных;
- б) анализ, ориентированный в будущее;
- в) анализ, основанный на предшествующих данных и ориентированный в будущее;
- г) верного ответа нет.

12. Под ликвидностью понимается:

- а) способность активов предприятия превращаться в средства платежа;
- б) способность предприятия погашать долгосрочные обязательства;
- в) способность предприятия погашать краткосрочные обязательства;
- г) способность предприятия иметь к доступ денежным средствам.

13. К собственным средствам (капиталу) предприятия относятся:

- а) готовая продукция на складе;
- б) резервный фонд;
- в) дебиторская задолженность;
- г) кредиторская задолженность.

14. Под платежеспособностью понимается:

- а) способность предприятия погасить все свои долги;
- б) способность предприятия погасить краткосрочные обязательства;
- в) способность предприятия погасить долгосрочные обязательства;
- г) способность предприятия погасить свои обязательства и одновременно осуществлять финансово-хозяйственную деятельность.

15. Себестоимость продукции – это:

- а) затраты на сырье, материалы, зарплату;
- б) затраты на производство и реализацию продукции;
- в) затраты на инвестиционные проекты;
- г) затраты финансовую деятельность.

16. Коэффициент маневренности собственных средств характеризует:

- а) степень мобилизации собственных средств;
- б) автономность собственных средств;
- в) ликвидность собственных средств;
- г) интенсивность накопления собственных средств.

17. Отношение совокупности денежных средств и легко реализуемых ценных бумаг к текущим обязательствам – это:

- а) коэффициент быстрой ликвидности;
- б) коэффициент абсолютной ликвидности;
- в) коэффициент текущей ликвидности;

г) коэффициент промежуточной ликвидности.

18. Отношение собственного капитала предприятия к общей сумме средств (итогу баланса) – это:

а) коэффициент платежеспособности;

б) коэффициент прибыльности;

в) коэффициент автономии;

г) коэффициент реальной стоимости основных средств.

19. Третий раздел бухгалтерского баланса носит название:

а) капитал;

б) перманентный капитал;

в) капитал и резервы;

г) долгосрочный капитал.

20. Отношение собственного капитала предприятия к заемному капиталу – это:

а) коэффициент финансового рычага;

б) коэффициент накопления амортизации;

в) коэффициент обеспеченности собственными средствами;

г) коэффициент финансирования.

### **Код контролируемой компетенции ПК-3.**

21. Несостоятельность (банкротство) – это неспособность должника в полном объеме удовлетворить требования кредиторов по денежным обязательствам и (или) исполнить обязанность по уплате обязательных платежей, признанная:

а) мировым судом;

б) арбитражным судом;

в) судом общей юрисдикции;

г) Конституционным судом.

22. Юридическое лицо – должник считается неспособным удовлетворить требования кредиторов по денежным обязательствам, если соответствующие обязанности не исполнены им с момента наступления даты их исполнения в течение:

а) 6 месяцев;

б) 9 месяцев;

в) 3 месяцев;

г) 12 месяцев.

23. Дело о банкротстве возбуждается судом при условии, что долг предприятия другим юридическим лицам в совокупности составляет не менее:

а) 300 тыс. рублей;

б) 500 тыс. рублей;

в) 100 тыс. рублей;

г) 700 тыс. рублей.

24. Процедура диагностики кризисного состояния предприятия предусматривает определение следующих коэффициентов:

а) задолженности;

б) автономии;

в) загрузки оборотных средств;

г) обеспеченности собственными средствами.

25. Критерием для признания должника банкротом является значение коэффициента текущей ликвидности:

а) меньше 3,5;

б) меньше 2,0;

в) меньше 3,0;

г) меньше 2,5.

26. Доверительное управление – это:

- а) акцепт;
- б) факторинг;
- в) внешнее управление;
- г) траст.

27. Суд после признания должника банкротом с целью соразмерного удовлетворения требований кредиторов назначает:

- а) конкурсного управляющего;
- б) арбитражного управляющего;
- в) временного управляющего;
- г) внутреннего управляющего.

28. Банк вправе списывать средства со счетов предприятий:

- а) по собственному усмотрению;
- б) по распоряжению владельцев счета;
- в) по распоряжению получателей средств;
- г) по распоряжению собственников предприятия.

29. Критерием для признания должника банкротом является значение коэффициента обеспеченности собственными средствами:

- а) меньше 0,3;
- б) меньше 0,4;
- в) меньше 0,1;
- г) меньше 0,2.

30. При недостатке средств от продажи имущества для полного удовлетворения всех требований одной очереди претензии удовлетворяются:

- а) пропорционально причитающейся каждому кредитору сумме;
- б) в полном объеме задолженности;
- в) в порядке календарной очередности;
- г) по решению управляющего.

31. При ликвидации обанкротившегося предприятия в первую очередь возмещаются расходы:

- а) по требованиям кредиторов, обеспеченных залогом;
- б) арбитражного управляющего и ликвидационной комиссии;
- в) обязательства перед работниками обанкротившегося предприятия;
- г) верного ответа нет.

32. К мероприятиям по реорганизации неплатежеспособного предприятия относятся:

- а) внешнее управление;
- б) мировое соглашение;
- в) добровольная ликвидация;
- г) досудебная санация.

33. Согласно действующему законодательству к процедурам банкротства не относятся:

- а) финансовое оздоровление;
- б) наблюдение;
- в) мировое соглашение;
- г) верного ответа нет.

34. В зависимости от полученного значения для  $Z$ -счета в оригинальной модели Э. Альтмана угроза банкротства предприятия с вероятностью 95% в течение ближайшего года возможна, если  $Z$ -счет имеет значение:

- а) 1,8 и менее;
- б) 2,8-2,9;
- в) 1,81-2,7;
- г) 2,99 и более.

35. Федеральный закон «О несостоятельности (банкротстве)» № 127-ФЗ утвержден Президентом РФ:

- а) 26.10.2002;



- б) 08.01.1998;
- в) 23.01.2001;
- г) 01.02.2000.

36. Традиционно абсолютно-ликвидным считается баланс предприятия, если выполняются следующие условия:

- а)  $A1 \geq П1$ ;  $A2 \geq П2$ ;  $A3 \geq П3$ ;  $A4 \leq П4$ ;
- б)  $A1 \geq П1$ ;  $A2 \geq П2$ ;  $A3 \leq П3$ ;  $A4 \geq П4$ ;
- в)  $A1 \geq П1$ ;  $A2 \leq П2$ ;  $A3 \geq П3$ ;  $A4 \geq П4$ ;
- г)  $A1 \leq П1$ ;  $A2 \geq П2$ ;  $A1 \geq П3$ ;  $A4 \geq П4$ .

37. Дебиторская задолженность предприятия традиционно относится:

- а) к труднореализуемым активам;
- б) быстрореализуемым активам;
- в) наиболее ликвидным активам;
- г) медленно реализуемым активам.

38. Оценка финансовой устойчивости предприятия по типам финансовой устойчивости будет «абсолютная независимость», если между собственными оборотными средствами предприятия ( $\Phi_c$ ), собственными и долгосрочными заемными средствами ( $\Phi_m$ ) и общей величины основных источников для формирования запасов и затрат ( $\Phi_o$ ) будет соблюдаться соотношение:

- а)  $\Phi_c > 0$ ;  $\Phi_m < 0$ ;  $\Phi_o < 0$ ;
- б)  $\Phi_c > 0$ ;  $\Phi_m > 0$ ;  $\Phi_o < 0$ ;
- в)  $\Phi_c > 0$ ;  $\Phi_m > 0$ ;  $\Phi_o > 0$ ;
- г)  $\Phi_c < 0$ ;  $\Phi_m < 0$ ;  $\Phi_o < 0$ .

39. Финансовый анализ предприятия включает:

- а) оценку состояния бухгалтерского баланса;
- б) общую оценку структуры бухгалтерского баланса;
- в) общую оценку структуры и динамики состава бухгалтерского баланса;
- г) верного ответа нет.

40. К устойчивым пассивам предприятия относят:

- а) резерв переходящих платежей;
- б) амортизационные отчисления;
- в) прибыль;
- г) верного ответа нет.

## **Раздел -2 «Логистический подход к управлению материальными потоками в товародвижении»**

### **Форма рубежного контроля – контрольная работа**

#### **Код контролируемой компетенции ПК-2.**

#### **Вопросы/задания рубежного контроля**

1. Задача оптимизации расположения распределительного центра на обслуживаемой территории.
2. Принятие решения по построению системы распределения.
3. Принципы и задачи логистического сервиса в условиях формирования рыночных отношений в России.
4. Понятие логистического сервиса и классификация.
5. Особенности логистического сервиса в торговой логистике.
6. Зависимость объема продаж от уровня сервиса.
7. Определение оптимального уровня логистического сервиса.

8. Критерии качества логистического обслуживания.
9. Основные критерии для оценки вариантов доставки.
10. Алгоритм выбора оптимального варианта доставки.

### **Код контролируемой компетенции – ПК-3**

11. Материальные запасы: понятие, роль в логистике.
12. Виды материальных запасов. Двойственный характер запасов: положительная и отрицательная роль запасов.
13. Система показателей, характеризующих использование запасов в торговой организации.
14. Этапы формирования оптимального размера текущего запаса.
15. Развитие логистики торговых процессов как альтернатива росту материальных запасов.
16. Основные системы контроля состояния запасов.
17. Склады, их определение и классификация. Роль складов в логистике.
18. Функции складов.
19. Показатели работы склада.
20. Принципы логистической организации складских процессов

## **Раздел -3 « Информационное и финансовое обеспечение логистических процессов»**

### **Форма рубежного контроля – контрольная работа**

#### **Код контролируемой компетенции ПК-2.**

#### **Вопросы/задания рубежного контроля**

1. Аутсорсинг логистических услуг в сфере поставок материалов.
2. Основные критерии для оценки деятельности логистических посредников.
3. Новые организационные формы управления товарными потоками на международном уровне (интегральная логистика, виртуальные корпорации).
4. Контроллинг в логистических цепях.
5. Толкающие системы управления материальными потоками.

### **Код контролируемой компетенции ПК-3**

6. Тянущие системы управления материальными потоками.
7. Понятие информационной логистики.
8. Функции информационного процесса.
9. Структура информационной системы.
10. Виды логистических информационных систем.

## **Раздел -4 «Система управления проектами»**

### **Форма рубежного контроля – кейс-задание**

#### **Код контролируемой компетенции ПК-2.**

#### **Вопросы/задания рубежного контроля**

1. Управление интеграцией в проекте;
2. Управление содержанием проекта;
3. Управление временем проекта;
4. Управление стоимостью проекта;
5. Управление качеством проекта;
6. Управление персоналом в проекте;

7. Управление коммуникациями в проекте;
8. Управление рисками в проекте;
9. Управление контрактами проекта.
10. Управление временем проекта.
11. Организационные формы управления проектами.

### **Код контролируемой компетенции – ПК-3**

12. Структуры управления проектами.
13. Управление стоимостью проекта.
14. Основные принципы управления стоимостью проекта.
15. Оценка стоимости проекта.
16. Бюджетирование проекта.
17. Отчетность по затратам в проекте.
18. Цели и содержание контроля проекта.
19. Мониторинг работ по проекту.
20. Измерение прогресса выполнения работ и анализ результатов проекта.
21. Принятие решений в проектной деятельности.
22. Управление изменениями в проектной деятельности.

#### **4.3.2. Оценочные материалы для проведения промежуточной аттестации обучающихся по дисциплине (модулю)**

##### **Вопросы к дифференцированному зачету**

1. Информационная логистика.
2. Закупочная логистика.
3. Логистика производственных процессов.
4. Сферы, направления и объекты применения логистики в условиях рыночной экономики.
5. Межфункциональная координация управления товарными (материальными) потоками.
6. Новые организационные формы управления товарными потоками на международном уровне (интегральная логистика, виртуальные корпорации).
5. Контроллинг в логистических цепях.
6. Экономические методы управления товарными запасами.
7. Организация контроля за состоянием товарных запасов.
8. Планирование размеров заказов.
9. Определение оптимальной величины партии единовременной поставки.
10. Направление совершенствования управления запасами в торговых организациях.
11. Применение в практике предприятий системы управления товарными запасами с фиксированной величиной партии поставки.
12. Применение в практике предприятий системы управления товарными запасами с фиксированным интервалом времени между поставками.
13. Основные пути снижения издержек хранения товаров.  
Анализ состояния и мероприятия по оптимизации то товарных запасов.
14. Управление материальными потоками в традиционной системе управления производством и в системе "точно в срок"
15. Реализация логистического подхода к управлению материальными потоками в производственных системах.
16. Система управления материальными потоками на производстве.
17. Характеристика информационных потоков в микрологистической системе.
18. Основные принципы построения и функционирования логистической информационной системы.
19. Назначение и характеристики программных продуктов, используемых в логистике.

20. Использование штриховых кодов, электронного обмена данными и стандартных протоколов в практике предприятий.
21. Организация работы информационно - диспетчерской службы на предприятиях и в организациях.
22. Организационные структуры логистической информационной системы на различных уровнях управления.
23. Основные направления расширения комплекса услуг оптовых предприятий.
24. Современное состояние складского и гарного хозяйства (в промышленности, строительстве, на транспорте).
25. Эффективность применения рациональных видов тары.
26. Организация единого технологического процесса функционирования оптовых предприятий.
27. Рациональная организация приемки, хранения и отпуска товарных ресурсов на базах и складах.
28. Основные пути снижения издержек при осуществлении операций по складированию продукции.
29. Показатели и экономическая эффективность использования складского оборудования.
30. Направления совершенствования управления погрузочно-разгрузочными и складскими операциями.
31. Пути повышения эффективности операций складирования и хранения товарных запасов.
32. Значение складского хозяйства как элемента логистической цепи.
33. Система складирования как основа рентабельности работы склада
34. Информационные потоки в системе закупочной логистики предприятия.
35. Сбытовая логистика.
36. Логистика запасов.
37. Логистика складирования.
38. Транспортная логистика.
39. Бережливое производство.
40. Транспортная задача и задача коммивояжера.
41. Конфликты и состыковка затрат.
42. Логистика и конкурентоспособность предприятия
43. Логистика и общая теория систем
44. Логистическая модель рынка
45. Приоритетные международные транспортные коридоры. Транспортно-технологические системы международных перевозок грузов.
46. Системный подход в логистике
47. Стратегические аспекты логистики снабжения.
48. Информационные технологии и автоматизация снабженческой деятельности на предприятии.
49. Понятие логистического сервиса и его роль в конкурентоспособности предприятия. Алгоритм формирования системы логистического сервиса.
50. Взаимодействие служб логистики и маркетинга на предприятии.
51. Ключевые элементы системы производственного снабжения
52. Управление материальными потоками в традиционной системе управления производством и в системе "точно в срок"
53. Реализация логистического подхода к управлению материальными потоками в производственных системах.
54. Система управления материальными потоками на производстве
55. Предпосылки перехода предприятий к управлению проектами.
56. Профессиональные организации по управлению проектами.
57. Управление проектами в переходной экономике.
58. Управление проектами в условиях кризиса.
59. Организационная структура проекта.

## РАЗДЕЛ 5. УСЛОВИЯ РЕАЛИЗАЦИИ ДИСЦИПЛИНЫ (МОДУЛЯ)

### 5.1. Перечень основной и дополнительной учебной литературы для освоения дисциплины (модуля)

#### 5.1.1. Основная литература

1. Аникин, Б. А. Логистика производства: теория и практика : учебник и практикум для вузов / Б. А. Аникин, Р. В. Серышев, В. А. Волочиненко ; ответственный редактор Б. А. Аникин. — Москва : Издательство Юрайт, 2023. — 454 с. — (Высшее образование). — ISBN 978-5-534-15849-6. — Текст : электронный // Образовательная платформа Юрайт [сайт]. — URL: <https://urait.ru/bcode/509874> (дата обращения: 09.03.2023).
2. Маликова, Т. Е. Склады и складская логистика : учебное пособие для вузов / Т. Е. Маликова. — Москва : Издательство Юрайт, 2023. — 157 с. — (Высшее образование). — ISBN 978-5-534-14434-5. — Текст : электронный // Образовательная платформа Юрайт [сайт]. — URL: <https://urait.ru/bcode/520086> (дата обращения: 09.03.2023).

#### 1.1.2. Дополнительная литература

3. Неруш, Ю. М. Логистика : учебник для вузов / Ю. М. Неруш, А. Ю. Неруш. — 5-е изд., перераб. и доп. — Москва : Издательство Юрайт, 2023. — 454 с. — (Высшее образование). — ISBN 978-5-534-12457-6. — Текст : электронный // Образовательная платформа Юрайт [сайт]. — URL: <https://urait.ru/bcode/511144> (дата обращения: 09.03.2023).
4. Куприянов, Ю. В. Модели и методы диагностики состояния бизнес-систем : учебное пособие для вузов / Ю. В. Куприянов, Е. А. Кутлуниин. — 2-е изд., испр. и доп. — Москва : Издательство Юрайт, 2020. — 128 с. — (Высшее образование). — ISBN 978-5-534-08500-6. — Текст : электронный // ЭБС Юрайт [сайт]. — URL: <http://www.biblio-online.ru/bcode/454981> (дата обращения: 28.08.2020).

### 5.2 Перечень ресурсов информационно-коммуникационной сети «Интернет», необходимых для освоения дисциплины (модуля)

№ №	Название электронного ресурса	Описание электронного ресурса	Используемый для работы адрес
1.	ЭБС «Университетская библиотека онлайн»	Электронная библиотека, обеспечивающая доступ высших и средних учебных заведений, публичных библиотек и корпоративных пользователей к наиболее востребованным материалам по всем отраслям знаний от ведущих российских издательств	<a href="http://biblioclub.ru/">http://biblioclub.ru/</a>
2.	Научная электронная библиотека eLIBRARY.ru	Крупнейший российский информационно-аналитический портал в области науки, технологии, медицины и образования, содержащий рефераты и полные тексты более 34 млн научных публикаций и патентов	<a href="http://elibrary.ru/">http://elibrary.ru/</a>
3.	Образовательная платформа Юрайт	Электронно-библиотечная система для ВУЗов, ССУЗов, обеспечивающая доступ к учебникам, учебной и методической литературе по различным дисциплинам.	<a href="https://urait.ru/">https://urait.ru/</a>

4.	База данных "EastView"	Полнотекстовая база данных периодических изданий	<a href="https://dlib.eastview.com">https://dlib.eastview.com</a>
5.	Электронная библиотека "Grebennikon"	Библиотека предоставляет доступ более чем к 30 журналам, выпускаемых Издательским домом "Гребенников".	<a href="https://grebennikon.ru/">https://grebennikon.ru/</a>

### 5.3 Методические указания для обучающихся по освоению дисциплины (модуля)

Освоение обучающимся дисциплины (модуля) предполагает изучение материалов дисциплины (модуля) на аудиторных занятиях и в ходе самостоятельной работы. Аудиторные занятия проходят в форме лекций, семинаров, практических и лабораторных занятий.

При подготовке к аудиторным занятиям необходимо помнить особенности каждой формы его проведения.

Подготовка к учебному занятию лекционного типа заключается в следующем.

С целью обеспечения успешного обучения обучающийся должен готовиться к лекции, поскольку она является важнейшей формой организации учебного процесса, поскольку:

- знакомит с новым учебным материалом;
- разъясняет учебные элементы, трудные для понимания;
- систематизирует учебный материал;
- ориентирует в учебном процессе.

С этой целью:

- внимательно прочитайте материал предыдущей лекции;
- ознакомьтесь с учебным материалом по учебнику и учебным пособиям с темой прочитанной лекции;
- внесите дополнения к полученным ранее знаниям по теме лекции на полях лекционной тетради;
- запишите возможные вопросы, которые вы зададите лектору на лекции по материалу изученной лекции;
- постарайтесь уяснить место изучаемой темы в своей подготовке;
- узнайте тему предстоящей лекции (по тематическому плану, по информации лектора) и запишите информацию, которой вы владеете по данному вопросу.

Подготовка к занятию семинарского типа

При подготовке и работе во время проведения занятий семинарского типа следует обратить внимание на следующие моменты: на процесс предварительной подготовки, на работу во время занятия, обработку полученных результатов, исправление полученных замечаний.

Предварительная подготовка к учебному занятию семинарского типа заключается в изучении теоретического материала в отведенное для самостоятельной работы время, ознакомление с инструктивными материалами с целью осознания задач практического занятия, техники безопасности при работе с приборами, веществами.

Работа во время проведения учебного занятия семинарского типа включает:

- консультирование студентов преподавателями и вспомогательным персоналом с целью предоставления исчерпывающей информации, необходимой для самостоятельного выполнения предложенных преподавателем задач, ознакомление с правилами техники безопасности при работе в лаборатории;
- самостоятельное выполнение заданий согласно обозначенной учебной программой тематики.

Подготовленная к сдаче на контроль и оценку работа сдается преподавателю. Форма отчетности может быть письменная, устная или две одновременно. Главным результатом в данном случае служит получение положительной оценки по каждому практическому занятию. Это является необходимым условием при проведении рубежного контроля и допуска к дифференцированному зачету. При получении неудовлетворительных результатов обучающийся имеет право в дополнительное время пересдать преподавателю работу до проведения промежуточной аттестации.

## **5.4 Информационно-технологическое обеспечение образовательного процесса по дисциплины (модуля)**

### **5.4.1. Средства информационных технологий**

1. Персональные компьютеры;
2. Средства доступа в Интернет;
3. Проектор.

### **5.4.2. Лицензионное и свободно распространяемое программное обеспечение, в том числе отечественного производства:**

1. Операционная система: Astra Linux SE
2. Пакет офисных программ: LibreOffice
3. Справочная система Консультант+
4. Okular или Acrobat Reader DC
5. Ark или 7-zip
6. User Gate
7. TrueConf (client)

### **5.4.3. Информационные справочные системы и профессиональные базы данных**

<b>№ №</b>	<b>Название электронного ресурса</b>	<b>Описание электронного ресурса</b>	<b>Используемый для работы адрес</b>
1.	ЭБС «Университетская библиотека онлайн»	Электронная библиотека, обеспечивающая доступ высших и средних учебных заведений, публичных библиотек и корпоративных пользователей к наиболее востребованным материалам по всем отраслям знаний от ведущих российских издательств	<a href="http://biblioclub.ru/">http://biblioclub.ru/</a>
2.	Научная электронная библиотека eLIBRARY.ru	Крупнейший российский информационно-аналитический портал в области науки, технологии, медицины и образования, содержащий рефераты и полные тексты более 34 млн научных публикаций и патентов	<a href="http://elibrary.ru/">http://elibrary.ru/</a>
3.	Образовательная платформа Юрайт	Электронно-библиотечная система для ВУЗов, ССУЗов, обеспечивающая доступ к учебникам, учебной и методической литературе по различным дисциплинам.	<a href="https://urait.ru/">https://urait.ru/</a>
4.	База данных "EastView"	Полнотекстовая база данных периодических изданий	<a href="https://dlib.eastview.com">https://dlib.eastview.com</a>
5.	Электронная	Библиотека предоставляет доступ более чем к	<a href="https://grebennikon.ru/">https://grebennikon.ru/</a>

библиотека "Grebennikon"	30 журналам, выпускаемых Издательским домом "Гребенников".	
-----------------------------	---	--

### **5.5. Материально-техническое обеспечение образовательного процесса по дисциплине (модулю)**

Для изучения дисциплины (модуля) используются:

**Учебная аудитория для занятий лекционного типа** оснащена специализированной мебелью (стол для преподавателя, парты, стулья, доска для написания мелом); техническими средствами обучения (видеопроекционное оборудование, средства звуковоспроизведения, экран и имеющие выход в сеть Интернет), а также (при наличии) демонстрационными печатными пособиями.

**Учебная аудитория для занятий семинарского типа:** оснащена специализированной мебелью (стол для преподавателя, парты, стулья, доска для написания мелом); техническими средствами обучения (видеопроекционное оборудование, средства звуковоспроизведения, экран и имеющие выход в сеть Интернет), а также (при наличии) демонстрационными печатными пособиями, экранно-звуковыми средствами обучения, демонстрационными материалами.

**Помещения для самостоятельной работы обучающихся:** оснащены специализированной мебелью (парты, стулья) техническими средствами обучения (персональные компьютеры с доступом в сеть Интернет и обеспечением доступа в электронно-информационную среду университета, программным обеспечением).

### **5.6. Образовательные технологии**

При реализации дисциплины (модуля) применяются различные образовательные технологии, в том числе технологии электронного обучения.

Освоение дисциплины (модуля) предусматривает использование в учебном процессе активных и интерактивных форм проведения учебных занятий в форме разбора конкретных ситуаций в сочетании с внеаудиторной работой с целью формирования и развития **профессиональных** навыков обучающихся.

При освоении дисциплины (модуля) предусмотрено применением электронного обучения и дистанционных образовательных технологий.

Учебные часы дисциплины (модуля) предусматривают классическую контактную работу преподавателя с обучающимся в аудитории и контактную работу посредством электронной информационно-образовательной среды в синхронном и асинхронном режиме (вне аудитории) посредством применения возможностей компьютерных технологий (электронная почта, электронный учебник, тестирование, вебинар, видеофильм, презентация, форум и др.).

В рамках дисциплины (модуля) предусмотрены встречи с руководителями и работниками организаций, деятельность которых связана с *направленностью/ специализацией* реализуемой основной профессиональной образовательной программы.



### ЛИСТ РЕГИСТРАЦИИ ИЗМЕНЕНИЙ

№ п/п	Содержание изменения	Реквизиты документа об утверждении изменения	Дата введения изменения
1.	Утверждена и введена в действие решением Ученого совета факультета на основании Федерального государственного образовательного стандарта 38.03.01 Экономика, утвержденного приказом Министерства науки и высшего образования Российской Федерации от 12 августа 2020 № 954	Протокол заседания Ученого совета факультета № 9 от «26» апреля 2023 года	_01_.09__.2023
2.	*	Протокол заседания Ученого совета факультета № _____ от «_____» _____ 20 _____ года	_._.____

3.	*	Протокол заседания Ученого совета факультета № _____ от « _____ » _____ 20 _____ года	____:____:____
4.	*	Протокол заседания Ученого совета факультета № _____ от « _____ » _____ 20 _____ года	____:____:____



**МИНИСТЕРСТВО НАУКИ И ВЫСШЕГО ОБРАЗОВАНИЯ  
РОССИЙСКОЙ ФЕДЕРАЦИИ**  
**Филиал федерального государственного бюджетного  
образовательного учреждения высшего образования  
«РОССИЙСКИЙ ГОСУДАРСТВЕННЫЙ СОЦИАЛЬНЫЙ  
УНИВЕРСИТЕТ» в г. Сочи Краснодарского края**



**УТВЕРЖДАЮ**  
И.о. директора филиала РГСУ в  
г. Сочи Краснодарского края  
\_\_\_\_\_ З.А. Еремина  
«18» августа 2023 г.

**РАБОЧАЯ ПРОГРАММА ДИСЦИПЛИНЫ**  
**ПЛАНИРОВАНИЕ ДЕЯТЕЛЬНОСТИ ФИРМЫ**

**Направление подготовки**  
**«Экономика»**

**Направленность**  
**«Экономика и управление предприятием»**

**ОБРАЗОВАТЕЛЬНАЯ ПРОГРАММА ВЫСШЕГО ОБРАЗОВАНИЯ - ПРОГРАММА**  
**БАКАЛАВРИАТА**

**Форма обучения**  
**Очная, очно-заочная**

## СОДЕРЖАНИЕ

<b>РАЗДЕЛ 1. ПАСПОРТ РАБОЧЕЙ ПРОГРАММЫ ДИСЦИПЛИНЫ (МОДУЛЯ).....</b>	<b>4</b>
1.1 Цель и задачи дисциплины (модуля) .....	4
<b>РАЗДЕЛ 2. СТРУКТУРА И СОДЕРЖАНИЕ ДИСЦИПЛИНЫ (МОДУЛЯ) .....</b>	<b>5</b>
2.1 Объем дисциплины (модуля), включая контактную работу обучающегося с педагогическими работниками и самостоятельную работу обучающегося.....	5
2.2. Учебно-тематический план дисциплины (модуля) .....	6
<b>2.3. Содержание дисциплины (модуля) .....</b>	<b>9</b>
<b>РАЗДЕЛ 3. УЧЕБНО-МЕТОДИЧЕСКОЕ ОБЕСПЕЧЕНИЕ САМОСТОЯТЕЛЬНОЙ РАБОТЫ ОБУЧАЮЩИХСЯ ПО ДИСЦИПЛИНЕ (МОДУЛЮ).....</b>	<b>12</b>
3.1. Виды самостоятельной работы обучающихся по дисциплине (модулю) .....	12
<b>3.2. Задания для самостоятельной работы.....</b>	<b>15</b>
3.3. Методические указания к самостоятельной работе по дисциплине (модулю).....	21
<b>РАЗДЕЛ 4. ОЦЕНОЧНЫЕ МАТЕРИАЛЫ ПО ДИСЦИПЛИНЕ (МОДУЛЮ).....</b>	<b>23</b>
4.1. Форма промежуточной аттестации обучающегося по дисциплине (модулю) .....	23
4.2. Оценочные материалы, определяющие процедуры оценивания знаний, умений, навыков и (или) опыта деятельности, характеризующих этапы формирования компетенций .....	23
4.2.1. Организационные основы применения балльно-рейтинговой системы оценки успеваемости обучающихся по дисциплине (модулю) .....	23
4.2.2. Проведение текущего контроля успеваемости обучающихся по дисциплине (модулю) в соответствии с балльно-рейтинговой системой оценки успеваемости обучающегося .....	24
4.2.3. Проведение промежуточной аттестации обучающихся по дисциплине (модулю) в соответствии с балльно-рейтинговой системой оценки успеваемости обучающегося .....	25
4.3. Перечень заданий для проведения текущей и промежуточной оценки знаний, умений, навыков и (или) опыта деятельности, характеризующих этапы формирования компетенций .....	27
4.3.1. Оценочные материалы для проведения текущей аттестации и рубежного контроля, обучающихся по дисциплине (модулю) .....	27
4.3.2. Оценочные материалы для проведения промежуточной аттестации обучающихся по дисциплине (модулю).....	42
<b>РАЗДЕЛ 5. УСЛОВИЯ РЕАЛИЗАЦИИ ДИСЦИПЛИНЫ (МОДУЛЯ).....</b>	<b>43</b>
5.1. Перечень основной и дополнительной учебной литературы для освоения дисциплины (модуля) .	43
5.2 Перечень ресурсов информационно-коммуникационной сети «Интернет», необходимых для освоения дисциплины (модуля) .....	44
5.3 Методические указания для обучающихся по освоению дисциплины (модуля) .....	44
5.4 Информационно-технологическое обеспечение образовательного процесса по дисциплины (модуля) .....	45
5.4.1. Средства информационных технологий .....	45
5.4.2. Лицензионное и свободно распространяемое программное обеспечение, в том числе отечественного производства:.....	45
5.4.3. Информационные справочные системы и профессиональные базы данных.....	46
5.5. Материально-техническое обеспечение образовательного процесса по дисциплине (модулю).....	46
5.6. Образовательные технологии .....	46
<b>ЛИСТ РЕГИСТРАЦИИ ИЗМЕНЕНИЙ .....</b>	<b>48</b>

Рабочая программа дисциплины (модуля) «Планирование деятельности фирмы» разработана на основании федерального государственного образовательного стандарта высшего образования – бакалавриата по направлению подготовки/специальности 38.03.01 Экономика, утвержденного приказом Министерства науки и высшего образования Российской Федерации от 12 августа 2020 № 954, «Экономист предприятия», утвержденного приказом Министерства труда и социальной защиты Российской Федерации от 30.03.2021 г № 161н, «Бухгалтер», утвержденного приказом Министерства труда и социальной защиты Российской Федерации от 21.02.2019 г № 103н учебного плана по основной профессиональной образовательной программе высшего образования - программы бакалавриата по направлению подготовки 38.03.01 Экономика (далее – «ОПОП»).

Рабочая программа дисциплины (модуля) «Планирование деятельности фирмы» разработана рабочей группой в составе: к.э.н., доцента Царитовой К.Г., к.э.н., доцента Гизятовой А.Ш., к.э.н., доцент Дятловой О.В.,

Рабочая программа дисциплины (модуля) обсуждена и утверждена на заседании факультета экономики и управления  
(наименование факультета)


Протокол № 9 от « 26» апреля 2023 года

Декан факультета:  
д-р эконом. наук, профессор

 П.В.Солодуха

Рабочая программа учебной дисциплины рекомендована к утверждению представителями организаций-работодателей:

Национальная ассоциация негосударственных пенсионных фондов,  
Президент

 К.С. Угрюмов  
(подпись)

Негосударственный пенсионный фонд «Благосостояние», Заместитель исполнительного директора Негосударственного пенсионного фонда «Благосостояние»

 И.А. Волков

Рабочая программа учебной дисциплины рецензирована и рекомендована к утверждению:

Д.э.н., профессор кафедры управления инновациями МГИМО МИД России

 А.А. Степанов

К.э.н., доцент факультета экономики и управления РГСУ

 Ю.Н. Локтионова

## РАЗДЕЛ 1. ПАСПОРТ РАБОЧЕЙ ПРОГРАММЫ ДИСЦИПЛИНЫ (МОДУЛЯ)

### 1.1 Цель и задачи дисциплины (модуля)

Цель дисциплины (модуля) «Планирование деятельности фирмы» заключается: изучение методологических и методических вопросов планирования инвестиционной деятельности, а также приобретение практических навыков разработки инвестиционных проектов (стратегических бизнес-планов).

Задачи учебного проектного модуля:  
осуществлять обоснование инвестиционных проектов;  
выявлять источники финансирования;  
осуществлять финансовое обоснование;  
учитывать риски и обосновывать финансовую устойчивость проекта;  
обеспечивать «прохождение» проекта, начиная от бизнес-идеи и заканчивая мониторингом эксплуатационной деятельности предприятия, построенного по проекту.

1.2 Планируемые результаты обучения по дисциплине (модулю) в рамках планируемых результатов освоения основной профессиональной образовательной программы высшего образования – программы бакалавриата соотнесенные с установленными индикаторами достижения компетенций

Процесс освоения дисциплины (модуля) направлен на формирование у обучающихся следующих компетенций: ПК-2 в соответствии с учебным планом.

В результате освоения дисциплины (модуля) обучающийся должен демонстрировать следующие результаты:

Категория компетенций (при наличии)	Код компетенции Формулировка компетенции	Код и наименование индикатора достижения компетенции	Результаты обучения
Организационно-управленческая	ПК-2 Способен выполнять необходимые расчеты для составления перспективных планов, анализировать полученные экономические показатели деятельности организации.	ПК-2.1. Осуществляет порядок разработки перспективных и годовых планов хозяйственно-финансовой и производственной деятельности организации  ПК-2.2. Выполняет необходимые для составления экономических разделов планов расчеты, обосновывать их и представлять результаты работы в соответствии с принятыми в организации стандартами. ПК-2.3. Использует для решения аналитических и исследовательских задач современные технические средства и информационные	<b>Знать:</b> способы расчетов для составления перспективных планов деятельности организации <b>Уметь:</b> обрабатывать информацию и анализировать полученные экономические показатели деятельности организации <b>Владеть:</b> навыками анализа для получения экономических показателей

		технологии.	деятельности организации.
--	--	-------------	---------------------------

## РАЗДЕЛ 2. СТРУКТУРА И СОДЕРЖАНИЕ ДИСЦИПЛИНЫ (МОДУЛЯ)

### 2.1 Объем дисциплины (модуля), включая контактную работу обучающегося с педагогическими работниками и самостоятельную работу обучающегося

Общая трудоемкость дисциплины (модуля) составляет 6 зачетные единицы.

#### Очная форма обучения

Вид учебной работы	Всего часов	Семестры			
		7			
<b>Контактная работа обучающихся с педагогическими работниками</b>	108	108			
Лекционные занятия	36	36			
<i>из них: в форме практической подготовки</i>					
Практические занятия	72	72			
<i>из них: в форме практической подготовки</i>					
Лабораторные занятия					
<i>из них: в форме практической подготовки</i>					
Консультации					
<i>из них: в форме практической подготовки</i>					
<b>Самостоятельная работа обучающихся</b>	99	99			
<b>Контроль промежуточной аттестации</b>	9	9			
Форма промежуточной аттестации	Зачет	Зачет			
<b>ОБЪЕМ ДИСЦИПЛИНЫ (МОДУЛЯ) В ЧАСАХ</b>	<b>216</b>	<b>216</b>			

#### Очно-заочная форма обучения

Вид учебной работы	Всего часов	Семестры			
		8			
<b>Контактная работа обучающихся с педагогическими работниками</b>	72	72			
Лекционные занятия	24	24			
<i>из них: в форме практической подготовки</i>					
Практические занятия	48	48			
<i>из них: в форме практической подготовки</i>					
Лабораторные занятия					

<i>из них: в форме практической подготовки</i>					
Консультации					
<i>из них: в форме практической подготовки</i>					
<b>Самостоятельная работа обучающихся</b>	135	135			
<b>Контроль промежуточной аттестации</b>	<b>9</b>	<b>9</b>			
Форма промежуточной аттестации	Зачет	Зачет			
<b>ОБЪЕМ ДИСЦИПЛИНЫ (МОДУЛЯ) В ЧАСАХ</b>	<b>216</b>	<b>216</b>			

## 2.2. Учебно-тематический план дисциплины (модуля)

### Очной формы обучения

Раздел, тема	Виды учебной работы, академических часов									
	Всего	Самостоятельная работа	Контактная работа обучающихся с педагогическими работниками							
			Всего	Лекционные занятия <i>из них: в форме практической подготовки</i>	Практические занятия <i>из них: в форме практической подготовки</i>	Лабораторные занятия <i>из них: в форме практической подготовки</i>	Консультации / Иная контактная работа <i>из них: в форме практической подготовки</i>			
<b>Модуль 1 (Семестр __)</b>										
Раздел 1. Теоретические основы организации и управления производством	34	16	18	6		12				
Раздел 2. Стратегическое планирование	34	16	18	6		12				
Раздел 3. Производственно-техническая база предприятия	34	16	18	6		12				
Раздел 4. Организация производства в основных цехах предприятия	35	17	18	6		12				



Раздел, тема	Виды учебной работы, академических часов									
	Всего	Самостоятельная работа	Контактная работа обучающихся с педагогическими работниками							
			Всего	Лекционные занятия <i>из них: в форме практической подготовки</i>	Практические занятия <i>из них: в форме практической подготовки</i>	Лабораторные занятия <i>из них: в форме практической подготовки</i>	Консультации / Иная контактная работа <i>из них: в форме практической подготовки</i>			
Раздел 5. Организация обеспечения основного производства	35	17	18	6		12				
Раздел 6. Бизнес-планирование как инструмент управления бизнесом	35	17	18	6		12				
Контроль промежуточной аттестации (час)	9									
Форма промежуточной аттестации (указать)	Зачет									
Общий объем, часов	216	99	108	36		72				

**Очно-заочная форма обучения**

Раздел, тема	Виды учебной работы, академических часов									
	Всего	Самостоятельная работа	Контактная работа обучающихся с педагогическими работниками							

			<b>Всего</b>	<b>Лекционные занятия</b> <i>из них: в форме практической подготовки</i>	<b>Практические занятия</b> <i>из них: в форме практической подготовки</i>	<b>Лабораторные занятия</b> <i>из них: в форме практической подготовки</i>	<b>Консультации / Иная контактная работа</b> <i>из них: в форме практической подготовки</i>
<b>Модуль 1 (Семестр _8_)</b>							
Раздел 1. Теоретические основы организации и управления производством	34	22	12	4	8		
Раздел 2. Стратегическое планирование	34	22	12	4	8		
Раздел 3. Производственно-техническая база предприятия	34	22	12	4	8		
Раздел 4. Организация производства в основных цехах предприятия	35	23	12	4	8		
Раздел 5. Организация обеспечения основного производства	35	23	12	4	8		
Раздел 6. Бизнес-планирование как инструмент управления бизнесом	35	23	12	4	8		
<b>Контроль промежуточной аттестации (час)</b>	<b>9</b>						
<i>Форма промежуточной аттестации (указать)</i>	<b>Зачет</b>						
<b>Общий объем, часов</b>	<b>216</b>	<b>135</b>	<b>72</b>	<b>24</b>	<b>48</b>		

## **2.3. Содержание дисциплины (модуля)**

### **РАЗДЕЛ 1. Теоретические основы организации и управления производством**

**Перечень изучаемых элементов содержания:** Сущность планирования. Принципы планирования. Сущность стратегии, отличительные особенности развития стратегии предприятия. Информационное и организационное обеспечение системы стратегического планирования. Особенности реализации стратегических решений.

#### **ЗАДАНИЯ К ПРАКТИЧЕСКИМ ЗАНЯТИЯМ РАЗДЕЛА 1**

##### **Форма практического задания: реферат**

Примерный перечень тем рефератов к разделу 1.:

1. Этапы развития планирование как функции управления.
2. Иерархия целей организации: миссия, видение, цели
3. Система планов организации
4. Особенности реализации проектов.
5. Особенности реализации стратегии в практической деятельности организации.

#### **РУБЕЖНЫЙ КОНТРОЛЬ К РАЗДЕЛУ 1: форма рубежного контроля – тестирование**

### **Раздел 2. Стратегическое планирование**

**Перечень изучаемых элементов содержания:** анализ стратегического состояния организации, стратегический потенциал, методы анализа стратегического состояния организации, SWOT-анализ, технология проведения STEP-анализа, матрица БКГ, модель пяти конкурентных сил Портера, матрица И. Ансоффа.

##### **Форма практического задания: рефераты.**

Примерный перечень тем рефератов:

1. Понятие стратегического состояния организации
2. Факторы внутренней и внешней среды организации
3. Подходы к анализу стратегического состояния организации. Ресурсный и рыночный подходы.
4. Матричные и ситуационные методы анализа при определении стратегии развития организации
5. Эталонные базовые стратегии
6. Стратегические карты как инструмент стратегического планирования
7. Особенности разработки и представления стратегического плана.

**РУБЕЖНЫЙ КОНТРОЛЬ К РАЗДЕЛУ 2: форма рубежного контроля – контрольная работа.**

### **РАЗДЕЛ 3. Производственно-техническая база предприятия.**

**Перечень изучаемых элементов содержания:** основные типы производства; основные черты единичного, серийного и массового производства; основные методы организации производства; особенности единичного, партионного и поточного методов организации производства; основные признаки классификации поточных линий; производственная структура предприятия; основные типы производственной структуры предприятия; основные черты технологической и предметной структуры предприятия; основные элементы производственной структуры цеха; основные схемы транспортных потоков на предприятии

#### **ПРАКТИЧЕСКОЕ ЗАДАНИЕ К РАЗДЕЛУ 3.**

**Форма практического задания: реферат**

**Примерные темы рефератов к разделу 3:**

1. Примерный перечень тем рефератов к разделу 3:
2. Что включает в себя производственная структура предприятия?
3. Каковы основные типы производственной структуры предприятия?
4. Каковы основные черты технологической и предметной структуры предприятия?
5. Какие основные элементы производственной структуры цеха Вы можете назвать?
6. Каковы основные схемы транспортных потоков на предприятии?
7. Каков порядок расчета производственной мощности?
8. Какова методика расчета среднегодовой производственной мощности?
9. В чем состоят особенности расчета производственной мощности оборудования станочного типа и периодического действия?
10. Опишите методику расчета пропускной способности производственных площадей.

**РУБЕЖНЫЙ КОНТРОЛЬ К РАЗДЕЛУ 3. Форма рубежного контроля – тестирование**

### **РАЗДЕЛ 4. Организация производства в основных цехах предприятия.**

**Перечень изучаемых элементов содержания:** признакам классификации литейного цеха; режимы работы приняты в литейных цехах; основные особенности литейного производства; элементы производственной структуры литейного цеха; производственная мощность литейного цеха производства; элементы производственной структуры литейного цеха; производственная мощность литейного цеха

#### **ПРАКТИЧЕСКОЕ ЗАДАНИЕ К РАЗДЕЛУ 4.**

**Форма практического задания: реферат**

**Примерный перечень тем рефератов к разделу 4:**

1. Каковы особенности кузнечного производства?

2. Какие основные признаки классификации кузнечных цехов Вам известны?
3. Какие участки входят в состав кузнечных цехов?
4. Какие показатели рассчитываются при организации кузнечного производства?
5. Каковы основные направления совершенствования механической обработки?
6. Какие варианты сборочных работ Вы знаете?
7. По каким признакам классифицируются сборочные цеха?

#### **Рубежный контроль к разделу 4.**

Форма рубежного контроля – тестирование.

### **РАЗДЕЛ 5. Организация обеспечения основного производства**

**Перечень изучаемых элементов содержания:** функции службы материально-технического снабжения предприятия; объем потребности предприятия в материально-технических ресурсах; формы обеспечения предприятия материалами; факторы влияния на выбор поставщика материалов; основные задачи складского хозяйства; методика определения потребной площади склада; основные задачи ремонтного хозяйства предприятия

#### **ПРАКТИЧЕСКОЕ ЗАДАНИЕ К РАЗДЕЛУ 5.**

Форма практического задания: реферат

1. Классификация рисков.
2. Финансовые риски, их виды.
3. Анализ финансовых рисков.
4. Внутренние и внешние факторы финансового риска.

#### **Рубежный контроль к разделу 5.**

Форма рубежного контроля – контрольная работа.

### **РАЗДЕЛ 6. Бизнес-планирование как инструмент управления бизнесом**

**Перечень изучаемых элементов содержания:** понятие и цели планирования; принципы планирования: научность, системность, координация и интеграция, многовариантность, маневренность и непрерывность; понятие бизнес-плана, его функции; отличительные особенности техпромфинплана и бизнес-плана; классификация бизнес-планов: по целям разработки, объекту планирования, конечным потребителям, по продолжительности решаемых задач и сложности проекта; классификация бизнес-планов: по условиям конфиденциальности, гибкости планов, стадии развития организации и проекта на момент составления бизнес-плана, объему, особенностям оформления, по подходу к разработке и используемым программам финансового моделирования; методы бизнес-планирования: экономического анализа, нормативный, экономико-математический, прогнозный и балансовый; требования, которые необходимо соблюдать при создании бизнес-плана; аксиомы и психологические правила, которые необходимо применять при

разработке или переработке бизнес-плана; конфиденциальность бизнес-плана; стадии жизненного цикла инвестиционного проекта; жизнеспособность проекта; этапы инвестиционного бизнес-планирования: поиск бизнес-идеи, разработка бизнес-плана, продвижение бизнес-плана на рынок; этапы инвестиционного бизнес-планирования: поиск бизнес-идеи, разработка бизнес-плана, продвижение бизнес-плана на рынок; этапы инвестиционного бизнес-планирования: поиск бизнес-идеи, разработка бизнес-плана, продвижение бизнес-плана на рынок.

## **ПРАКТИЧЕСКОЕ ЗАДАНИЕ К РАЗДЕЛУ 6.**

Форма практического задания: реферат

Примерный перечень тем рефератов к разделу 6:

1. Оценка рынка сбыта и потенциальных потребителей в бизнес-плане.
2. Оценка конкурентоспособности товара и фирмы.
3. Оценка риска и лимитирующих факторов в бизнес-плане.
4. Стратегия достижения безубыточности хозяйствующего субъекта.
5. Выбор эффективной методики ценообразования.
6. Стратегия маркетинга в бизнес-плане.
7. Стратегия финансирования деятельности хозяйствующего субъекта.
8. Основные этапы формирования цены различных видов активов.
9. Факторы влияния на изменение цены в конкурентной среде.
10. Стратегия ценообразования: возможные варианты.
11. Методика учета инфляции в ценообразовании.
12. Методы определения потребности в оборотных средствах.
13. Пути и методы ускорения оборачиваемости оборотных средств.
14. Механизм установления рыночной цены в конкурентной среде.
15. Схема оценки конкурентоспособности предприятия (товара, услуги, идеи).
16. Основные признаки и формы бизнеса.
17. Характеристика внешних и внутренних факторов, влияющих на деятельность фирмы.
18. Сущность, содержание и виды рисков. Идентификация рисков.
19. Определение потребности в трудовых ресурсах для реализации бизнес-плана.
20. Реклама и рекламная компания в бизнес-плане.

## **РУБЕЖНЫЙ КОНТРОЛЬ К РАЗДЕЛУ 6.**

Форма рубежного контроля – кейс-задание

### **РАЗДЕЛ 3. УЧЕБНО-МЕТОДИЧЕСКОЕ ОБЕСПЕЧЕНИЕ САМОСТОЯТЕЛЬНОЙ РАБОТЫ ОБУЧАЮЩИХСЯ ПО ДИСЦИПЛИНЕ (МОДУЛЮ)**

#### **3.1. Виды самостоятельной работы обучающихся по дисциплине (модулю)**

*Очной формы обучения*

Раздел, тема	Количество часов	Вид самостоятельной работы
--------------	------------------	----------------------------

<b>Модуль 1. (семестр 6_)</b>		
<b>Раздел 1.</b> Теоретические основы организации и управления производством	16	Подготовка эссе
Раздел 2. Стратегическое планирование	16	Подготовка реферата
Раздел .3. Производственно- техническая база предприятия	16	Подготовка эссе
Раздел 4. Организация производства в основных цехах предприятия	17	Подготовка реферата
Раздел 5. Организация обеспечения основного производства	17	Подготовка эссе
Раздел 6. Бизнес- планирование как инструмент управления бизнесом	17	Подготовка реферата
<b>Общий объем по модулю/семестру, часов</b>	99	
<b>Общий объем по дисциплине (модулю), часов</b>	99	

**Очно-заочная форма обучения**

<b>Раздел, тема</b>	<b>Количество часов</b>	<b>Вид самостоятельной работы</b>
<b>Модуль 1. (семестр 8_)</b>		
<b>Раздел 1.</b> Теоретические основы организации и управления производством	22	Подготовка эссе
Раздел 2. Стратегическое планирование	22	Подготовка реферата
Раздел .3. Производственно-техническая база предприятия	22	Подготовка эссе
Раздел 4. Организация производства в основных цехах предприятия	23	Подготовка реферата
Раздел 5. Организация обеспечения основного производства	23	Подготовка эссе
Раздел 6. Бизнес-планирование как инструмент управления бизнесом	23	Подготовка реферата
<b>Общий объем по модулю/семестру, часов</b>	135	



<b>Общий объем по дисциплине (модулю), часов</b>	135	
--	-----	--

### **3.2. Задания для самостоятельной работы**

**Задания для самостоятельной работы к Разделу 1 Теоретические основы организации и управления производством**

**Вопросы для самостоятельной работы к Разделу 1**

#### **Тема 1. «Планирование в системе управления организацией»**

##### **Перечень тем эссе к Разделу 1:**

1. Планирование как функция управления.
2. Этапы развития стратегического и инновационного планирования.
3. Иерархия целей организации: миссия, видение, цели.

#### **Тема 2. «Процесс планирования деятельности организации. Система планов организации»**

1. Временные горизонты планирования.
2. Информационное и организационное обеспечение системы стратегического планирования
3. Особенности реализации стратегических решений.
4. Долгосрочное, среднесрочное, краткосрочное планирование деятельности организации.
5. Проектная деятельность организации
6. Этапы и фазы реализации проекта

#### **Литература для самостоятельного изучения к Разделу 1.**

##### **1. Основная литература**

1. Боброва, О. С. Основы бизнеса : учебник и практикум для вузов / О. С. Боброва, С. И. Цыбуков, И. А. Бобров. — 2-е изд. — Москва : Издательство Юрайт, 2023. — 382 с. — (Высшее образование). — ISBN 978-5-534-13842-9. — Текст : электронный // Образовательная платформа Юрайт [сайт]. — URL: <https://urait.ru/bcode/511416> (дата обращения: 09.03.2023).
2. Дерен, В. И. Экономика и международный бизнес : учебник и практикум для вузов / В. И. Дерен, А. В. Дерен. — 3-е изд., испр. и доп. — Москва : Издательство Юрайт, 2023. — 326 с. — (Высшее образование). — ISBN 978-5-534-14389-8. — Текст : электронный // Образовательная платформа Юрайт [сайт]. — URL: <https://urait.ru/bcode/516974> (дата обращения: 09.03.2023).

##### **2. Дополнительная литература**

1. Лукасевич, И. Я. Финансовое моделирование в фирме : учебник для вузов / И. Я. Лукасевич. — Москва : Издательство Юрайт, 2023. — 356 с. — (Высшее образование). — ISBN 978-5-534-11944-2. — Текст : электронный // Образовательная платформа Юрайт [сайт]. — URL: <https://urait.ru/bcode/517878> (дата обращения: 09.03.2023).
2. Мардас, А. Н. Основы менеджмента. Практический курс : учебное пособие для вузов / А. Н. Мардас, О. А. Гуляева. — 2-е изд., испр. и доп. — Москва : Издательство Юрайт, 2023. — 175 с. — (Высшее образование). — ISBN 978-5-534-07558-8. — Текст :

электронный // Образовательная платформа Юрайт [сайт]. — URL: <https://urait.ru/bcode/514278> (дата обращения: 09.03.2023).

## **Задания для самостоятельной работы к Разделу 2 Стратегическое планирование**

### **Вопросы для самостоятельной работы к Разделу 2**

#### **Перечень тем рефератов к Разделу 2:**

#### **Тема 1. «Анализ стратегического состояния организации»**

1. Понятие стратегического состояния организации
2. Факторы внутренней и внешней среды организации
3. Подходы к анализу стратегического состояния организации. Ресурсный и рыночный подходы.

#### **Тема 2. «Методы и инструменты стратегического планирования»**

1. Матричные и ситуационные методы анализа при определении стратегии развития организации
2. Эталонные базовые стратегии
3. Стратегические карты как инструмент стратегического планирования

#### **Тема 3. Стратегический план.**

1. Основные модели планирования
2. Элементы стратегического плана
3. Реализация стратегического плана

## **Литература для самостоятельного изучения к Разделу 2.**

### **1. Основная литература**

1. Боброва, О. С. Основы бизнеса : учебник и практикум для вузов / О. С. Боброва, С. И. Цыбуков, И. А. Бобров. — 2-е изд. — Москва : Издательство Юрайт, 2023. — 382 с. — (Высшее образование). — ISBN 978-5-534-13842-9. — Текст : электронный // Образовательная платформа Юрайт [сайт]. — URL: <https://urait.ru/bcode/511416> (дата обращения: 09.03.2023).

2. Дерен, В. И. Экономика и международный бизнес : учебник и практикум для вузов / В. И. Дерен, А. В. Дерен. — 3-е изд., испр. и доп. — Москва : Издательство Юрайт, 2023. — 326 с. — (Высшее образование). — ISBN 978-5-534-14389-8. — Текст : электронный // Образовательная платформа Юрайт [сайт]. — URL: <https://urait.ru/bcode/516974> (дата обращения: 09.03.2023).

### **2. Дополнительная литература**

1. Лукасевич, И. Я. Финансовое моделирование в фирме : учебник для вузов / И. Я. Лукасевич. — Москва : Издательство Юрайт, 2023. — 356 с. — (Высшее образование). — ISBN 978-5-534-11944-2. — Текст : электронный // Образовательная платформа Юрайт [сайт]. — URL: <https://urait.ru/bcode/517878> (дата обращения: 09.03.2023).

2. Мардас, А. Н. Основы менеджмента. Практический курс : учебное пособие для вузов / А. Н. Мардас, О. А. Гуляева. — 2-е изд., испр. и доп. — Москва : Издательство Юрайт, 2023. — 175 с. — (Высшее образование). — ISBN 978-5-534-07558-8. — Текст : электронный // Образовательная платформа Юрайт [сайт]. — URL: <https://urait.ru/bcode/514278> (дата обращения: 09.03.2023).

## **Задания для самостоятельной работы к Разделу 3. Производственно-техническая база предприятия**

### **Вопросы для самостоятельной работы к Разделу 3**

#### **Перечень тем эссе к Разделу 3:**

## **Тема 1. Производственная структура предприятия**

1. Какие основные типы производства Вы знаете?
2. Каковы основные черты единичного, серийного и массового производства?
3. Какие основные методы организации производства Вам знакомы?
4. Каковы особенности единичного, партионного и поточного методов организации производства?
5. Каковы основные признаки классификации поточных линий?

## **Тема 2. Производственная мощность предприятия**

1. Что такое генеральный план предприятия?
2. Каким образом классифицируются рабочие места?
3. Что входит в круг работ по организации рабочего места?
4. В чем заключается сущность технической оснащённости рабочего места?
5. Охарактеризуйте понятие производственной мощности предприятия.

## **Литература для самостоятельного изучения к Разделу 3.**

### **1. Основная литература**

1. Боброва, О. С. Основы бизнеса : учебник и практикум для вузов / О. С. Боброва, С. И. Цыбуков, И. А. Бобров. — 2-е изд. — Москва : Издательство Юрайт, 2023. — 382 с. — (Высшее образование). — ISBN 978-5-534-13842-9. — Текст : электронный // Образовательная платформа Юрайт [сайт]. — URL: <https://urait.ru/bcode/511416> (дата обращения: 09.03.2023).
2. Дерен, В. И. Экономика и международный бизнес : учебник и практикум для вузов / В. И. Дерен, А. В. Дерен. — 3-е изд., испр. и доп. — Москва : Издательство Юрайт, 2023. — 326 с. — (Высшее образование). — ISBN 978-5-534-14389-8. — Текст : электронный // Образовательная платформа Юрайт [сайт]. — URL: <https://urait.ru/bcode/516974> (дата обращения: 09.03.2023).

### **2. Дополнительная литература**

1. Лукасевич, И. Я. Финансовое моделирование в фирме : учебник для вузов / И. Я. Лукасевич. — Москва : Издательство Юрайт, 2023. — 356 с. — (Высшее образование). — ISBN 978-5-534-11944-2. — Текст : электронный // Образовательная платформа Юрайт [сайт]. — URL: <https://urait.ru/bcode/517878> (дата обращения: 09.03.2023).
2. Мардас, А. Н. Основы менеджмента. Практический курс : учебное пособие для вузов / А. Н. Мардас, О. А. Гуляева. — 2-е изд., испр. и доп. — Москва : Издательство Юрайт, 2023. — 175 с. — (Высшее образование). — ISBN 978-5-534-07558-8. — Текст : электронный // Образовательная платформа Юрайт [сайт]. — URL: <https://urait.ru/bcode/514278> (дата обращения: 09.03.2023).

## **Задания для самостоятельной работы к Разделу 4 Организация производства в основных цехах предприятия**

### **Вопросы для самостоятельной работы к Разделу 4**

#### **Перечень тем рефератов к Разделу 4:**

### **Тема 1. Организация производства в заготовительных цехах**

1. По каким признакам классифицируются литейные цеха?
2. Какие режимы работы приняты в литейных цехах?
3. Каковы основные особенности литейного производства?
4. Каковы элементы производственной структуры литейного цеха?

5. Чем определяется производственная мощность литейного цеха?

## **Тема 2. Организация производства в обрабатывающих цехах**

1. Каковы основные пути совершенствования кузнечного производства?

2. В чем состоят особенности механической обработки деталей?

3. Каким образом классифицируются механические цеха и их основные участки?

4. Какие показатели определяются при обосновании производственной структуры механического цеха?

## **Литература для самостоятельного изучения к Разделу 4.**

### **1. Основная литература**

1. Боброва, О. С. Основы бизнеса : учебник и практикум для вузов / О. С. Боброва, С. И. Цыбуков, И. А. Бобров. — 2-е изд. — Москва : Издательство Юрайт, 2023. — 382 с. — (Высшее образование). — ISBN 978-5-534-13842-9. — Текст : электронный // Образовательная платформа Юрайт [сайт]. — URL: <https://urait.ru/bcode/511416> (дата обращения: 09.03.2023).

2. Дерен, В. И. Экономика и международный бизнес : учебник и практикум для вузов / В. И. Дерен, А. В. Дерен. — 3-е изд., испр. и доп. — Москва : Издательство Юрайт, 2023. — 326 с. — (Высшее образование). — ISBN 978-5-534-14389-8. — Текст : электронный // Образовательная платформа Юрайт [сайт]. — URL: <https://urait.ru/bcode/516974> (дата обращения: 09.03.2023).

### **2. Дополнительная литература**

1. Лукасевич, И. Я. Финансовое моделирование в фирме : учебник для вузов / И. Я. Лукасевич. — Москва : Издательство Юрайт, 2023. — 356 с. — (Высшее образование). — ISBN 978-5-534-11944-2. — Текст : электронный // Образовательная платформа Юрайт [сайт]. — URL: <https://urait.ru/bcode/517878> (дата обращения: 09.03.2023).

2. Мардас, А. Н. Основы менеджмента. Практический курс : учебное пособие для вузов / А. Н. Мардас, О. А. Гуляева. — 2-е изд., испр. и доп. — Москва : Издательство Юрайт, 2023. — 175 с. — (Высшее образование). — ISBN 978-5-534-07558-8. — Текст : электронный // Образовательная платформа Юрайт [сайт]. — URL: <https://urait.ru/bcode/514278> (дата обращения: 09.03.2023).

## **Задания для самостоятельной работы к Разделу 5 Организация обеспечения основного производства**

### **Вопросы для самостоятельной работы к Разделу 5**

#### **Перечень тем эссе к Разделу 5:**

### **Тема 1. Организация материально-технического обеспечения**

1. В чем заключаются функции службы материально-технического снабжения предприятия?

2. Чем определяется объем потребности предприятия в материально-технических ресурсах?

3. Какие формы обеспечения предприятия материалами Вы знаете?

4. Какие факторы влияют на выбор поставщика материалов?

5. Каковы основные задачи складского хозяйства?

### **Тема 2. Организация складского хозяйства**

1. Какие формы организации ремонта Вам известны?

2. Раскройте сущность планово-предупредительной системы ремонтов.

3. Каковы основные пути совершенствования ремонтного хозяйства?
4. Охарактеризуйте структуру энергохозяйства предприятия.
5. Что такое энергобаланс предприятия, какова его структура?
6. Какие методы расчета потребности предприятия в энергоносителях Вы знаете?
7. Каковы основные задачи транспортного хозяйства предприятия?
8. Каким образом классифицируются транспортные средства предприятия?
9. Что такое грузооборот и грузопоток?
10. Какие методы определения потребности предприятия в транспортных средствах Вы можете назвать?
11. Каковы основные направления совершенствования транспортного хозяйства предприятия?

## **Литература для самостоятельного изучения к Разделу 5.**

### **1. Основная литература**

1. Боброва, О. С. Основы бизнеса : учебник и практикум для вузов / О. С. Боброва, С. И. Цыбуков, И. А. Бобров. — 2-е изд. — Москва : Издательство Юрайт, 2023. — 382 с. — (Высшее образование). — ISBN 978-5-534-13842-9. — Текст : электронный // Образовательная платформа Юрайт [сайт]. — URL: <https://urait.ru/bcode/511416> (дата обращения: 09.03.2023).

2. Дерен, В. И. Экономика и международный бизнес : учебник и практикум для вузов / В. И. Дерен, А. В. Дерен. — 3-е изд., испр. и доп. — Москва : Издательство Юрайт, 2023. — 326 с. — (Высшее образование). — ISBN 978-5-534-14389-8. — Текст : электронный // Образовательная платформа Юрайт [сайт]. — URL: <https://urait.ru/bcode/516974> (дата обращения: 09.03.2023).

### **2. Дополнительная литература**

1. Лукасевич, И. Я. Финансовое моделирование в фирме : учебник для вузов / И. Я. Лукасевич. — Москва : Издательство Юрайт, 2023. — 356 с. — (Высшее образование). — ISBN 978-5-534-11944-2. — Текст : электронный // Образовательная платформа Юрайт [сайт]. — URL: <https://urait.ru/bcode/517878> (дата обращения: 09.03.2023).

2. Мардас, А. Н. Основы менеджмента. Практический курс : учебное пособие для вузов / А. Н. Мардас, О. А. Гуляева. — 2-е изд., испр. и доп. — Москва : Издательство Юрайт, 2023. — 175 с. — (Высшее образование). — ISBN 978-5-534-07558-8. — Текст : электронный // Образовательная платформа Юрайт [сайт]. — URL: <https://urait.ru/bcode/514278> (дата обращения: 09.03.2023).

## **Задания для самостоятельной работы к Разделу 6 Бизнес-планирование как инструмент управления бизнесом**

### **Вопросы для самостоятельной работы к Разделу 6**

#### **Перечень тем рефератов к Разделу 6:**

#### **Тема 1. Требования современной экономики к планированию в бизнесе**

1. Роль планирования в поиске новой, эффективной модели управления
2. «Планировать», «не планировать» — две технологии управления
3. Характеристика основных типов стратегий предприятия
4. Факторы состава бизнес-плана и степень его детализации
5. Основные задачи бизнес-плана
6. Типы хозяйственных стратегий
7. Факторы, определяющие доминирование того или иного типа стратегии

8. Фактор времени для процесса формирования хозяйственных стратегий в условиях рынка
9. Виды стратегий, преобладающих на рынке в случае длительного периода оборота основного капитала и высокой степени риска новых капиталовложений
10. Влияние увеличения инфляции на выбор стратегии

## **Тема 2. Бизнес-идея как основа проектируемого бизнеса**

1. Бизнес-идея: понятие и классификация
2. Понятие бизнес-идеи
3. Источники бизнес-идей
4. Методы выработки и адаптации бизнес-идей
5. Методы генерации идей
6. Этапы поиска решения методом «ТРИЗ-диверсия»
7. Метод синектики (поиска аналогий)
8. Методика латерального мышления
9. Способы представления бизнес-идей
10. Источники инновационных бизнес-идей
11. Методы выработки и адаптации бизнес-идей
12. Бизнес-идея как алгоритм действий, замысел, комплекс мероприятий, направленный на создание новой/развитие действующей компании
13. Формирование бизнес-идеи

## **Литература для самостоятельного изучения к Разделу 6.**

### **1. Основная литература**

1. Боброва, О. С. Основы бизнеса : учебник и практикум для вузов / О. С. Боброва, С. И. Цыбуков, И. А. Бобров. — 2-е изд. — Москва : Издательство Юрайт, 2023. — 382 с. — (Высшее образование). — ISBN 978-5-534-13842-9. — Текст : электронный // Образовательная платформа Юрайт [сайт]. — URL: <https://urait.ru/bcode/511416> (дата обращения: 09.03.2023).
2. Дерен, В. И. Экономика и международный бизнес : учебник и практикум для вузов / В. И. Дерен, А. В. Дерен. — 3-е изд., испр. и доп. — Москва : Издательство Юрайт, 2023. — 326 с. — (Высшее образование). — ISBN 978-5-534-14389-8. — Текст : электронный // Образовательная платформа Юрайт [сайт]. — URL: <https://urait.ru/bcode/516974> (дата обращения: 09.03.2023).
3. Лопарева, А. М. Бизнес-планирование : учебник для вузов / А. М. Лопарева. — 3-е изд., перераб. и доп. — Москва : Издательство Юрайт, 2023. — 273 с. — (Высшее образование). — ISBN 978-5-534-13541-1. — Текст : электронный // Образовательная платформа Юрайт [сайт]. — URL: <https://urait.ru/bcode/517990> (дата обращения: 09.03.2023).
4. Сергеев, А. А. Бизнес-планирование : учебник и практикум для вузов / А. А. Сергеев. — 5-е изд., испр. и доп. — Москва : Издательство Юрайт, 2023. — 442 с. — (Высшее образование). — ISBN 978-5-534-16062-8. — Текст : электронный // Образовательная платформа Юрайт [сайт]. — URL: <https://urait.ru/bcode/530364> (дата обращения: 09.03.2023).

### **2. Дополнительная литература**

1. Лукасевич, И. Я. Финансовое моделирование в фирме : учебник для вузов / И. Я. Лукасевич. — Москва : Издательство Юрайт, 2023. — 356 с. — (Высшее образование). — ISBN 978-5-534-11944-2. — Текст : электронный // Образовательная платформа Юрайт [сайт]. — URL: <https://urait.ru/bcode/517878> (дата обращения: 09.03.2023).
2. Мардас, А. Н. Основы менеджмента. Практический курс : учебное пособие для вузов / А. Н. Мардас, О. А. Гуляева. — 2-е изд., испр. и доп. — Москва : Издательство Юрайт, 2023. — 175 с. — (Высшее образование). — ISBN 978-5-534-07558-8. — Текст : электронный // Образовательная платформа Юрайт [сайт]. — URL: <https://urait.ru/bcode/514278> (дата обращения: 09.03.2023).
3. Купцова, Е. В. Бизнес-планирование : учебник и практикум для вузов / Е. В. Купцова, А. А. Степанов. — Москва : Издательство Юрайт, 2023. — 435 с. — (Высшее образование). — ISBN 978-5-9916-8377-7. — Текст : электронный // Образовательная платформа Юрайт [сайт]. — URL: <https://urait.ru/bcode/511225> (дата обращения: 09.03.2023).
4. Иваницкий, В. Л. Основы бизнес-моделирования СМИ : учебное пособие для вузов / В. Л. Иваницкий. — 3-е изд., испр. и доп. — Москва : Издательство Юрайт, 2023. — 239 с. — (Высшее образование). — ISBN 978-5-534-08351-4. — Текст : электронный // Образовательная платформа Юрайт [сайт]. — URL: <https://urait.ru/bcode/512575> (дата обращения: 09.03.2023).

### **3.3. Методические указания к самостоятельной работе по дисциплине (модулю)**

Освоение слушателями программы предполагает изучение материалов дисциплин (модулей) в ходе самостоятельной работы.

Для успешного освоения дисциплины (модуля) и достижения поставленных целей необходимо внимательно ознакомиться с рабочей программой дисциплины (модуля), доступной в электронной информационно-образовательной среде РГСУ.

Следует обратить внимание на списки основной и дополнительной литературы, на предлагаемые преподавателем ресурсы информационно-телекоммуникационной сети Интернет. Эта информация необходима для самостоятельной работы обучающегося.

Для более углубленного изучения темы задания для самостоятельной работы рекомендуется выполнять параллельно с изучением данной темы. При выполнении заданий по возможности используйте наглядное представление материала.

Самостоятельная работа включает разнообразный комплекс видов и форм работы обучающихся.

#### ***Написание реферата (доклада).***

*Требования к структуре реферата (доклада):*

Работа должна содержать систематизацию и краткое изложение материала из не менее 5-и литературных источников (монографий, научных статей и докладов) по выбранной теме.

Основные требования к оформлению:

Структура доклада (реферата): 1) титульный лист; 2) содержание (в нем последовательно указываются названия пунктов доклада (реферата), указываются страницы, с которых начинается каждый пункт); 3) введение (формулируется суть исследуемой проблемы, обосновывается выбор темы, определяются ее значимость и актуальность, указываются цель и задачи доклада (реферата), дается характеристика используемой литературы); 4) основная часть (каждый раздел ее доказательно раскрывает исследуемый вопрос); 5) выводы и заключение (подводятся итоги или делается обобщенный вывод по теме доклада (реферата)); 6) литература.

Доклад (реферат) оформляется на одной стороне листа белой бумаги формата А4 (210x297 мм). Интервал межстрочный -полуторный. Цвет шрифта - черный. Гарнитура шрифта основного текста - «Times New Roman» или аналогичная. Кегль (размер) от 12 до 14 пунктов. Размеры полей страницы (не менее): правое 10 мм, верхнее – 15 мм, нижнее – 20 мм, левое - 25 мм. Формат абзаца: полное выравнивание («по ширине»). Отступ красной строки одинаковый по всему тексту – 15 мм. Страницы должны быть пронумерованы с учётом титульного листа (на титульном листе номер страницы не ставится). В работах используются цитаты, статистические материалы. Эти данные оформляются в виде сносок (ссылок и примечаний). Внутритекстовые, подстрочные и затекстовые библиографические ссылки должны оформляться в соответствии с ГОСТ Р 7.0.5-2008 «Библиографическая ссылка». Общие требования и правила составления».

Реферат (доклад) сдается в бумажном и электронном виде (10 - 20 печатных страниц).

При проверке реферата (доклада) на антиплагиат - [www.antiplagiat.ru](http://www.antiplagiat.ru) - (более 50% заимствований) работа не принимается.

#### ***Выполнение тестовых заданий.***

Тестовые задания содержат вопросы и 3-4 варианта ответа по базовым положениям изучаемой темы, составлены с расчетом на знания, полученные слушателями в процессе изучения темы.

Тестовые задания выполняются в письменной или электронной форме и сдаются преподавателю, ведущему дисциплину (модуль).

#### ***Написание эссе.***

Эссе - вид самостоятельной исследовательской работы обучающихся, с целью углубления и закрепления теоретических знаний и освоения практических навыков. Цель эссе состоит в развитии самостоятельного творческого мышления и письменного изложения собственных мыслей. При написании эссе слушатель должен представить развернутый письменный ответ на теоретический или практический актуальный вопрос, объявленный преподавателем в аудитории непосредственно перед ее написанием. В процессе написания эссе разрешается пользоваться нормативно-правовыми актами, конспектом лекций (в печатном виде). Использование интернет-ресурсов не допускается. Темы эссе преподаватель предлагает из числа тех, которые слушатели уже рассматривали на лекциях или семинарских занятиях, исходя из содержания заданий в составе оценочных средств. По решению преподавателя, в качестве темы эссе может быть выбрана одна или несколько тем, которые могут быть распределены между слушателями по желанию.



Эссе проводится письменно, по объему не более 3-х печатных листов.

Требования к оформлению эссе:

Эссе выполняется на компьютере (гарнитура Times New Roman, шрифт 14) через 1,5 интервала с полями: верхнее, нижнее – 2; правое – 3; левое – 1,5. Отступ первой строки абзаца – 1,25. Сноски – постраничные. Таблицы и рисунки встраиваются в текст работы. При этом обязательный заголовок таблицы надо размещать над табличным полем, а рисунки сопровождать подрисовочными подписями. При включении в эссе нескольких таблиц и/или рисунков их нумерация обязательна. Обязательна и нумерация страниц. Их целесообразно проставлять внизу страницы – по середине или в правом углу. Номер страницы не ставится на титульном листе, но в общее число страниц он включается. Объем эссе, без учета приложений, не должен превышать 5 страниц. Значительное превышение установленного объема является недостатком работы и указывает на то, что слушатель не сумел отобрать и переработать необходимый материал.

Работа должна содержать собственные умозаключения по сути поставленной проблемы, включать самостоятельно проведенный анализ по сути этой проблемы, выводы, обобщающие авторскую позицию по поставленной проблеме.

## **РАЗДЕЛ 4. ОЦЕНОЧНЫЕ МАТЕРИАЛЫ ПО ДИСЦИПЛИНЕ (МОДУЛЮ)**

### **4.1. Форма промежуточной аттестации обучающегося по дисциплине (модулю)**

Контрольным мероприятием промежуточной аттестации обучающихся по дисциплине (модулю) является зачет, который проводится в устной форме.

### **4.2. Оценочные материалы, определяющие процедуры оценивания знаний, умений, навыков и (или) опыта деятельности, характеризующих этапы формирования компетенций**

#### **4.2.1. Организационные основы применения балльно-рейтинговой системы оценки успеваемости обучающихся по дисциплине (модулю)**

Оценка качества освоения обучающимися дисциплины (модуля) реализуется в формате балльно-рейтинговой системы оценки успеваемости обучающихся (БРСО).

БРСО в ходе текущего контроля успеваемости и промежуточной аттестации осуществляется по 100-балльной шкале.

Академический рейтинг обучающегося по дисциплине (модулю) складывается из результатов:

- текущего контроля успеваемости (максимальный текущий рейтинг обучающегося 80 рейтинговых баллов;
- промежуточной аттестации (максимальный рубежный рейтинг обучающегося 20 рейтинговых баллов.

Условия оценки освоения обучающимся дисциплины (модуля) в формате БРСО доводятся преподавателем до сведения обучающихся на первом учебном занятии, а также размещены в свободном доступе в электронной информационно-образовательной среде Университета.

#### 4.2.2. Проведение текущего контроля успеваемости обучающихся по дисциплине (модулю) в соответствии с балльно-рейтинговой системой оценки успеваемости обучающегося

В течение учебного семестра до промежуточной аттестации на основании утвержденной рабочей программы дисциплины (модуля) формируется текущий рейтинг обучающегося. Текущий рейтинг обучающегося складывается как сумма рейтинговых баллов, полученных им в течение учебного семестра по всем видам учебных занятий по дисциплине (модулю).

В процессе текущего контроля оцениваются следующие действия обучающегося, направленные на освоение компетенций в рамках изучения учебной дисциплины:

– академическая активность (посещаемость учебных занятий, самостоятельное изучение содержания учебной дисциплины в электронной информационно-образовательной среде, соблюдение сроков сдачи практических заданий и текущих контрольных мероприятий и др.);

– выполнение и сдача текущих и итогового практических заданий (эссе, рефераты, творческие задания, кейс-задания, лабораторные работы, расчетные задания и др., активное участие в групповых интерактивных занятиях (дискуссии, WiKi-проекты и др.), защита проектов и др.);

– прохождение рубежей текущего контроля, включая соблюдение графика их прохождения в электронной информационно-образовательной среде.

Для планирования расчета текущего рейтинга обучающегося используются следующие пропорции:

<b>Вид учебного действия</b>	<b>Максимальная рейтинговая оценка, баллов</b>
академическая активность	10
практические задания	40
<i>из них: текущие практические</i>	20
<i>итоговое практическое</i>	20
рубежи текущего контроля	30
<b>ИТОГО:</b>	<b>80</b>

В течение учебного семестра по дисциплине (модулю) обучающимся должен быть накоплен текущий рейтинг не менее 52 рейтинговых баллов (65% от максимального значения текущего рейтинга).

Необходимыми условиями допуска обучающегося к промежуточной аттестации по дисциплине являются положительное прохождение обучающимся не менее 65% рубежей текущего контроля с накоплением не менее 65% максимального рейтингового балла за каждый рубеж текущего контроля и положительное выполнение итогового практического задания с накоплением не менее 65% максимального рейтингового балла, установленного за итоговое практическое задание.

Невыполнение вышеуказанных условий является текущей академической задолженностью, которая должна быть ликвидирована обучающимся до контрольного мероприятия промежуточной аттестации.

Сведения о наличии у обучающихся текущей академической задолженности, сроках и порядке добора рейтинговых баллов для её ликвидации доводятся до обучающихся педагогическим работником.

В случае неликвидации текущей академической задолженности, педагогический работник обязан во время контрольного мероприятия промежуточной аттестации поставить обучающемуся 0 рейтинговых баллов. В этом случае ликвидация текущей академической задолженности возможна в периоды проведения повторной промежуточной аттестации.

#### **4.2.3. Проведение промежуточной аттестации обучающихся по дисциплине (модулю) в соответствии с балльно-рейтинговой системой оценки успеваемости обучающегося**

Промежуточная аттестация по дисциплине (модулю) проводится в соответствии с Положением о промежуточной аттестации обучающихся по основным профессиональным образовательным программам в Российском государственном социальном университете и Положением о балльно-рейтинговой системе оценки успеваемости обучающихся по основным профессиональным образовательным программам в Российском государственном социальном университете в действующей редакции.

На промежуточную аттестацию отводится 20 рейтинговых баллов.

Ответы обучающегося на контрольном мероприятии промежуточной аттестации оцениваются педагогическим работником по 20 - балльной шкале, а итоговая оценка по дисциплине (модулю) выставляется по пятибалльной системе для дифференцированного зачета.

Критерии выставления оценки определяются Положением о балльно-рейтинговой системе оценки успеваемости обучающихся по основным профессиональным образовательным программам высшего образования - программам бакалавриата, программам специалитета, программам магистратуры в Российском государственном социальном университете.

В процессе определения рубежного рейтинга обучающегося используется следующая шкала:

<b>Рубежный рейтинг</b>	<b>Критерии оценки освоения обучающимся учебной дисциплины в ходе контрольных мероприятий промежуточной аттестации</b>
19-20 рейтинговых баллов	обучающийся глубоко и прочно усвоил программный материал, исчерпывающе, последовательно, грамотно и логически стройно его излагает, тесно увязывает с задачами и будущей деятельностью, не затрудняется с ответом при видоизменении задания, свободно справляется с задачами и практическими заданиями, правильно обосновывает принятые решения, умеет самостоятельно обобщать и
16-18 рейтинговых баллов	обучающийся твердо знает программный материал, грамотно и по существу излагает его, не допуская существенных неточностей в ответе на вопрос, может правильно применять теоретические положения и владеет необходимыми умениями и навыками при выполнении
13-15 рейтинговых баллов	обучающийся освоил основной материал, но не знает отдельных деталей, допускает неточности, недостаточно правильные формулировки, нарушает последовательность в изложении программного материала и испытывает затруднения в выполнении практических заданий

1-12 рейтинговых баллов	обучающийся не знает значительной части программного материала, допускает существенные ошибки, с большими затруднениями выполняет практические задания
0 рейтинговых	не аттестован

### **4.3. Перечень заданий для проведения текущей и промежуточной оценки знаний, умений, навыков и (или) опыта деятельности, характеризующих этапы формирования компетенций**

#### **4.3.1. Оценочные материалы для проведения текущей аттестации и рубежного контроля, обучающихся по дисциплине (модулю)**

#### **Перечень вопросов рубежного контроля и текущей аттестации**

##### **Раздел 1. Теоретические основы организации и управления производством**

#### **Форма рубежного контроля - тестирование**

#### **Код контролируемой компетенции ПК-2**

#### **Вопросы/задания рубежного контроля**

1. К основным функциям планирования относятся следующие
  - а) руководство, обеспечение, прогнозирование, делегирование;
  - б) обеспечение, делегирование, контроль;
  - в) руководство, обеспечение, координация, контроль;
  - г) руководство, прогнозирование, контроль;
2. На первом этапе процесса планирования осуществляется:
  - а) определение состава предстоящих плановых проблем;
  - б) планирование путей и основных средств достижения поставленных целей и задач;
  - в) определение внедрения разработанных планов и контроль за их выполнением;
  - г) проектирование внедрения разработанных планов и контроль за их выполнением.
3. Заключительный этап процесса планирования предполагает.
  - а) планирование путей и основных средств достижения поставленных целей и задач;
  - б) внедрение разработанных планов и контроль за их выполнением;
  - в) определение состава предстоящих плановых проблем;
  - г) определение потребности в ресурсах.
4. Частным методом, применяемым в планировании, не является метод:
  - а) прямого счета;
  - б) структуризации;
  - в) прогнозирования;
  - г) наблюдения.
5. Принцип участия в планировании проявляется:
  - а) в активном воздействии всего персонала на процесс планирования
  - б) использовании системы тактических и стратегических планов
  - в) использовании методов экономики-математического моделирования
  - г) государственном регулировании
6. В зависимости от уровня управления выделяют следующие планы:
  - а) технико-экономические, оперативно-производственные, организационно-технические, социально-трудовые
  - б) фирменные, цеховые, производственные
  - в) краткосрочные, среднесрочные, долгосрочные
  - г) перспективные, срочные
7. Какой вид планирования базируется на анализе только предшествующего опыта

- а) реактивное
- б) инактивные
- в) проектные
- г) интерактивные

8. При сборе первичной информации используются методы исследований:

- а) кабинетные
- б) полезные
- в) экспертные
- г) стохастические

9. Стратегическое планирование представляет собой:

- а) процесс разработки и реализации стратегии формирования и развития предприятия как социально-экономической системы, его структурных подразделений в будущем на основе прогнозирования тенденций, определенных параметров внешней среды, представляющих угрозу и благоприятные возможности для расширенного воспроизводства, приоритетных направлений и методов эффективного использования стратегических ресурсов
- б) процесс обеспечения деятельности по своевременному и качественному выполнению годовых заданий, предусмотренных планами социально-экономического развития организации
- в) научное обоснование предстоящих экономических и социальных целей, их развития и форм хозяйственной деятельности, выбор наилучших способов их осуществления на основе наиболее полного выявления требуемых рынком видов, объемов и сроков выпуска товаров, выполнения работ и оказания услуг;
- г) процесс выполнения комплексных планов социально-экономического развития организации.

10. Принято выделять следующие типы стратегий

- а) стратегии концентрированного роста, стратегии интегрированного роста, стратегии значительного роста, стратегии диверсифицированного роста;
- б) стратегии интегрированного роста, стратегии интегрированного роста, стратегии значительного роста, стратегии диверсифицированного роста;
- в) стратегии диверсифицированного роста, стратегии сокращения, стратегии концентрированного роста, стратегии интегрированного опыта;
- г) стратегии концентрированного роста, стратегии интегрированного роста, стратегии диверсифицированного роста, стратегии сокращения.

11. Финансовое планирование обеспечивает:

- а) условия для улучшения финансового состояния предприятия;
- б) критический подход к показателям текущего планирования;
- в) эффективное использование производственного потенциала;
- г) верного ответа нет.

12. Метод расчета плановых показателей, при котором планируемая величина показателя заключается в определении количественного выражения взаимосвязей между финансовыми показателями и факторами, их определяющими, – это:

- а) расчетно-аналитический метод;
- б) метод экспертных оценок;
- в) нормативный метод;
- г) экономико-математическое моделирование.

13. Документ финансовой отчетности, отражающий источники формирования денежных средств предприятия и направления их использования в денежном выражении на определенную дату, – это:

- а) финансовый план;
- б) отчет о финансовых результатах;
- в) отчет о движении денежных средств;
- г) бухгалтерский баланс.

14. Финансовый план предприятия – это:

- а) смета затрат на производство;
- б) раздел бизнес-плана;
- в) рекомендации по ведению финансовой деятельности предприятия;
- г) финансовый документооборот предприятия.

15. Превышение плановой величины пассивов над плановой величиной активов является признаком хорошего финансового состояния предприятия:

- а) во всех случаях;
- б) при достаточности собственных оборотных средств и коэффициента текущей ликвидности;
- в) только при увеличении собственного капитала;
- г) верного ответа нет.

16. Финансовое планирование в себя не включает:

- а) план прибылей и убытков;
- б) план движения денежных средств;
- в) план активов и пассивов;
- г) верного ответа нет.

17. Финансовый план предприятия формируется на основании:

- а) показателей бизнес-плана;
- б) кассового плана;
- в) сметы прямых затрат на сырье и материалы;
- г) сметы управленческих расходов.

18. Текущий бюджет (план) предприятия включает:

- а) прогнозный отчет о прибылях и убытках;
- б) прогнозный балансовый отчет;
- в) бюджет коммерческих расходов;
- г) бюджет производства.

19. Ретроспективный анализ – это:

- а) анализ, основанный на предшествующих данных;
- б) анализ, ориентированный в будущее;
- в) анализ, основанный на предшествующих данных и ориентированный в будущее;
- г) верного ответа нет.

20. Под ликвидностью понимается:

- а) способность активов предприятия превращаться в средства платежа;
- б) способность предприятия погашать долгосрочные обязательства;
- в) способность предприятия погашать краткосрочные обязательства;
- г) способность предприятия иметь к доступ денежным средствам.

21. К собственным средствам (капиталу) предприятия относятся:

- а) готовая продукция на складе;
- б) резервный фонд;

- в) дебиторская задолженность;
  - г) кредиторская задолженность.
22. Под платежеспособностью понимается:
- а) способность предприятия погасить все свои долги;
  - б) способность предприятия погасить краткосрочные обязательства;
  - в) способность предприятия погасить долгосрочные обязательства;
  - г) способность предприятия погасить свои обязательства и одновременно осуществлять финансово-хозяйственную деятельность.
23. Себестоимость продукции – это:
- а) затраты на сырье, материалы, зарплату;
  - б) затраты на производство и реализацию продукции;
  - в) затраты на инвестиционные проекты;
  - г) затраты финансовую деятельность.
24. Коэффициент маневренности собственных средств характеризует:
- а) степень мобилизации собственных средств;
  - б) автономность собственных средств;
  - в) ликвидность собственных средств;
  - г) интенсивность накопления собственных средств.
25. Отношение совокупности денежных средств и легко реализуемых ценных бумаг к текущим обязательствам – это:
- а) коэффициент быстрой ликвидности;
  - б) коэффициент абсолютной ликвидности;
  - в) коэффициент текущей ликвидности;
  - г) коэффициент промежуточной ликвидности.
26. Отношение собственного капитала предприятия к общей сумме средств (итогу баланса) – это:
- а) коэффициент платежеспособности;
  - б) коэффициент прибыльности;
  - в) коэффициент автономии;
  - г) коэффициент реальной стоимости основных средств.
27. Третий раздел бухгалтерского баланса носит название:
- а) капитал;
  - б) перманентный капитал;
  - в) капитал и резервы;
  - г) долгосрочный капитал.
28. Отношение собственного капитала предприятия к заемному капиталу – это:
- а) коэффициент финансового рычага;
  - б) коэффициент накопления амортизации;
  - в) коэффициент обеспеченности собственными средствами;
  - г) коэффициент финансирования.
29. Несостоятельность (банкротство) – это неспособность должника в полном объеме удовлетворить требования кредиторов по денежным обязательствам и (или) исполнить обязанность по уплате обязательных платежей, признанная:
- а) мировым судом;
  - б) арбитражным судом;
  - в) судом общей юрисдикции;
  - г) Конституционным судом.



30. Юридическое лицо – должник считается неспособным удовлетворить требования кредиторов по денежным обязательствам, если соответствующие обязанности не исполнены им с момента наступления даты их исполнения в течение:

- а) 6 месяцев;
- б) 9 месяцев;
- в) 3 месяцев;
- г) 12 месяцев.

31. Дело о банкротстве возбуждается судом при условии, что долг предприятия другим юридическим лицам в совокупности составляет не менее:

- а) 300 тыс. рублей;
- б) 500 тыс. рублей;
- в) 100 тыс. рублей;
- г) 700 тыс. рублей.

32. Процедура диагностики кризисного состояния предприятия предусматривает определение следующих коэффициентов:

- а) задолженности;
- б) автономии;
- в) загрузки оборотных средств;
- г) обеспеченности собственными средствами.

33. Критерием для признания должника банкротом является значение коэффициента текущей ликвидности:

- а) меньше 3,5;
- б) меньше 2,0;
- в) меньше 3,0;
- г) меньше 2,5.

34. Доверительное управление – это:

- а) акцепт;
- б) факторинг;
- в) внешнее управление;
- г) траст.

35. Суд после признания должника банкротом с целью соразмерного удовлетворения требований кредиторов назначает:

- а) конкурсного управляющего;
- б) арбитражного управляющего;
- в) временного управляющего;
- г) внутреннего управляющего.

36. Банк вправе списывать средства со счетов предприятий:

- а) по собственному усмотрению;
- б) по распоряжению владельцев счета;
- в) по распоряжению получателей средств;
- г) по распоряжению собственников предприятия.

37. Критерием для признания должника банкротом является значение коэффициента обеспеченности собственными средствами:

- а) меньше 0,3;
- б) меньше 0,4;
- в) меньше 0,1;
- г) меньше 0,2.

38. При недостатке средств от продажи имущества для полного удовлетворения всех требований одной очереди претензии удовлетворяются:
- а) пропорционально причитающейся каждому кредитору сумме;
  - б) в полном объеме задолженности;
  - в) в порядке календарной очередности;
  - г) по решению управляющего.
39. При ликвидации обанкротившегося предприятия в первую очередь возмещаются расходы:
- а) по требованиям кредиторов, обеспеченных залогом;
  - б) арбитражного управляющего и ликвидационной комиссии;
  - в) обязательства перед работниками обанкротившегося предприятия;
  - г) верного ответа нет.
40. К мероприятиям по реорганизации неплатежеспособного предприятия относятся:
- а) внешнее управление;
  - б) мировое соглашение;
  - в) добровольная ликвидация;
  - г) досудебная санация.
41. Согласно действующему законодательству к процедурам банкротства не относятся:
- а) финансовое оздоровление;
  - б) наблюдение;
  - в) мировое соглашение;
  - г) верного ответа нет.
42. В зависимости от полученного значения для  $Z$ -счета в оригинальной модели Э. Альтмана угроза банкротства предприятия с вероятностью 95% в течение ближайшего года возможная, если  $Z$ -счет имеет значение:
- а) 1,8 и менее;
  - б) 2,8-2,9;
  - в) 1,81-2,7;
  - г) 2,99 и более.
43. Федеральный закон «О несостоятельности (банкротстве)» № 127-ФЗ утвержден Президентом РФ:
- а) 26.10.2002;
  - б) 08.01.1998;
  - в) 23.01.2001;
  - г) 01.02.2000.
44. Традиционно абсолютно-ликвидным считается баланс предприятия, если выполняются следующие условия:
- а)  $A_1 \geq П_1$ ;  $A_2 \geq П_2$ ;  $A_3 \geq П_3$ ;  $A_4 \leq П_4$ ;
  - б)  $A_1 \geq П_1$ ;  $A_2 \geq П_2$ ;  $A_3 \leq П_3$ ;  $A_4 \geq П_4$ ;
  - в)  $A_1 \geq П_1$ ;  $A_2 \leq П_2$ ;  $A_3 \geq П_3$ ;  $A_4 \geq П_4$ ;
  - г)  $A_1 \leq П_1$ ;  $A_2 \geq П_2$ ;  $A_1 \geq П_3$ ;  $A_4 \geq П_4$ .
45. Дебиторская задолженность предприятия традиционно относится:
- а) к труднореализуемым активам;
  - б) быстрореализуемым активам;
  - в) наиболее ликвидным активам;
  - г) медленно реализуемым активам.

46. Оценка финансовой устойчивости предприятия по типам финансовой устойчивости будет «абсолютная независимость», если между собственными оборотными средствами предприятия ( $\Phi_c$ ), собственными и долгосрочными заемными средствами ( $\Phi_m$ ) и общей величины основных источников для формирования запасов и затрат ( $\Phi_o$ ) будет соблюдаться соотношение:

- а)  $\Phi_c > 0$ ;  $\Phi_m < 0$ ;  $\Phi_o < 0$ ;
- б)  $\Phi_c > 0$ ;  $\Phi_m > 0$ ;  $\Phi_o < 0$ ;
- в)  $\Phi_c > 0$ ;  $\Phi_m > 0$ ;  $\Phi_o > 0$ ;
- г)  $\Phi_c < 0$ ;  $\Phi_m < 0$ ;  $\Phi_o < 0$ .

47. Финансовый анализ предприятия включает:

- а) оценку состояния бухгалтерского баланса;
- б) общую оценку структуры бухгалтерского баланса;
- в) общую оценку структуры и динамики состава бухгалтерского баланса;
- г) верного ответа нет.

## **Раздел -2 Стратегическое планирование**

### **Форма рубежного контроля – контрольная работа**

#### **Код контролируемой компетенции – ПК-2**

Вопросы/задания рубежного контроля

Теоретические вопросы:

1. Риск и его основные характеристики.
2. Риск и прибыль, их интерпретация как объективной категории.
3. Охарактеризовать риск с позиции его субъективной природы.
4. Функции предпринимательского риска.
5. Предпринимательский риск как вероятностная категория.
6. Классификация рисков.
7. Финансовые риски, их виды.
8. Анализ финансовых рисков.
9. Внутренние и внешние факторы финансового риска.
10. Предпринимательский инвестиционный проект.
11. Современные методы оценки инвестиционных проектов.
12. Риски инвестиционных проектов.
13. Страхование как экономическая категория.
14. Риски в страховании.
15. Методы управление риском в страховании.
16. Формы страхования.
17. Основной принцип классификации в страховании.
18. Формирование страхового фонда.
19. Страховой тариф и его сущность.
20. Страховой рынок и его структура.

Аналитическое задание 1:

1. Риск – это угроза того, что предприниматель понесет потери в виде ... (вставить пропущенные понятия – дополнительных расходов, дополнительных доходов, неполучения запланированной прибыли).

2. Профессиональные участники кредитного риска сталкиваются в своей деятельности со следующими рисками – ... (вставить пропущенные понятия – банковскими, потери имущества для предпринимательской деятельности, страховыми).

3. В основе оценки финансовых рисков лежит нахождение зависимости между определенными потерями предприятия и ... их возникновения (вставить пропущенное слово – неопределенностью, вероятностью, возможностью).

4. В статистическом способе оценки финансового риска лежат следующие инструменты: ... (вставить пропущенные понятия – норма доходности, среднее ожидаемое значение события, коэффициент вариации).

5. Для оценки эффективности вложений инвестора с учетом коэффициента «бета» используется формула  $R = R_f + \beta(R_m - R_f)$ , где  $\beta$ : ... (вставить пропущенное понятие – общая доходность рынка, требуемая инвестором норма дохода, уровень изменчивости стоимости ценной бумаги к средней цене котируемых ценных на фондовом рынке).

Аналитическое задание 2:

1. Соглашение между страховыми компаниями о взаимном признании договоров страхования гражданской ответственности владельцев автотранспорта – это ... (вставить верное понятие – франшиза, синяя карта, регресс).

2. Ограждение, страхование валютных и коммерческих рисков от неблагоприятных изменений курса валюты в будущем – это ... (вставить верное слово – тантьема, прецедент, хеджирование).

3. Совокупность страховых взносов (платежей, премий), принятых данной страховой компанией, или число заключенных и оплаченных договоров страхования – это ... (вставить пропущенное понятие – портфель страховой, прибыль в тарифах, ответственность гражданская).

4. Определение вероятности наступления страхового случая и величины возможного ущерба – это ... (вставить пропущенное понятие – выяснение риска, упразднение риск, оценка риска).

5. Формами страхования являются ... (вставить пропущенные понятия – личное, обязательное, добровольное).

### **Раздел 3. Производственно-техническая база предприятия**

**Форма рубежного контроля – тестирование**

**Код контролируемой компетенции ПК-2**

**Вопросы/задания рубежного контроля**

**1. Организационная структура — это:**

- а) внутреннее строение организаций;
- б) система организации;
- в) подразделения организации;
- г) элементы системы организации.

**2. Линейная структура не характеризуется тем, что:**

- а) состоит из взаимоподчиненных органов в виде иерархической лестницы;
- б) наиболее гибко и быстро реагирует на изменение рынка;
- в) имеет наиболее стройную, формально определенную, четкую систему взаимных связей с ясно выраженной ответственностью, гарантирующей быстроту реакции на прямой приказ;

г) каждый работник подчинен и подотчетен только одному руководителю и связан с вышестоящей системой только через него.

**3. Структура, в которой присутствуют специальные подразделения при линейных руководителях, не обладающие правом принятия решений и руководства, но помогающие линейному менеджеру в выполнении отдельных функций силами штата специалистов по отдельным функциям:**

- а) штабная структура;
- б) матричная структура;
- в) функциональная структура;
- г) линейная структура.

**4. Сетевая структура не характеризуется:**

- а) свободно связанной, гибкой, горизонтальной структурой равноправных, разных по своим ролям и функциям, независимых партнеров;
- б) прямыми длительными связями между всеми участниками совместной деятельности;
- в) подчинением одних органов другим в виде иерархической лестницы;
- г) осуществлением контроля на содержательном уровне, т.е. на уровне добровольно принятых коллективных самоограничений.

**5. Оболочечная организация не характеризуется тем, что:**

- а) часть функций передается на контрактной основе сторонним подрядчикам;
- б) требует больших кадровых расходов в связи с дублированием функций;
- в) широко использует контрактные отношения;
- г) сосредоточивается на стратегической и транзакционной составляющей деятельности.

**6. Концерн — это:**

- а) объединение однородных промышленных предприятий, созданное в целях сбыта изделий;
- б) временный союз хозяйственно независимых фирм, целью которого могут быть разные виды их скоординированной предпринимательской деятельности, чаще для совместной борьбы за получение заказов и их совместное исполнение;
- в) форма кооперации предприятий промышленности, транспорта, торговли, банков, научно-исследовательских учреждений, учебных центров, испытательных полигонов на базе комбинирования и диверсификации производства;
- г) компания, контролирующая одну или несколько компаний с помощью акций, которыми она владеет.

**7. Временный союз хозяйственно независимых фирм, целью которого могут быть разные виды их скоординированной предпринимательской деятельности, чаще для совместной борьбы за получение заказов и их совместное исполнение - это:**

- а) концерн;
- б) консорциум;
- в) синдикат;
- г) холдинг.

**8. Объединение однородных промышленных предприятий, создаваемое в целях сбыта изделий через общее торговое товарищество или акционерное общество, с которым каждый участник заключает одинаковый по условиям договор на сбыт своих изделий, — это:**

- а) концерн;
- б) консорциум;
- в) синдикат;

г) холдинг.

**9. Корпорация / компания, контролирующая одну или несколько компаний с помощью акций, которыми она владеет, — это:**

- а) концерн;
- б) консорциум;
- в) синдикат;
- г) холдинг.

**10. Зона свободной торговли предусматривает:**

- а) льготный режим для фирм, занятых оказанием финансовых и нефинансовых услуг;
- б) льготы на разработку и внедрение современных технологий для национальных и зарубежных фирм и предприятий;
- в) льготный амортизационный, таможенный и финансово-налоговый режим;
- г) снижение или отмену таможенных пошлин и экспортно-импортного контроля над товарами.

**11. Зоны особого экономического режима с льготным амортизационным, таможенным и финансово-налоговым режимом — это:**

- а) зоны свободной торговли;
- б) экспортно-производственные (промышленно-производственные) зоны;
- в) технико-внедренческие зоны;
- г) туристско-рекреационные зоны.

**12. Техничко-внедренческие зоны предусматривают:**

- а) льготный режим для фирм, занятых оказанием финансовых и нефинансовых услуг;
- б) льготы на разработку и внедрение современных технологий для национальных и зарубежных фирм и предприятий;
- в) льготный амортизационный, таможенный и финансово-налоговый режим;
- г) снижение или отмену таможенных пошлин и экспортно-импортного контроля над товарами.

**13. Сервисная зона предусматривает:**

- а) льготный режим для фирм, занятых оказанием финансовых и нефинансовых услуг;
- б) льготы на разработку и внедрение современных технологий для национальных и зарубежных фирм и предприятий;
- в) льготный амортизационный, таможенный и финансово-налоговый режим;
- г) снижение или отмену таможенных пошлин и экспортно-импортного контроля над товарами.

**14. Не относится к функциям материально-технического обеспечения производства:**

- а) планирование потребности в материальных ресурсах;
- б) нормирование запасов материальных ресурсов;
- в) оформление договоров с поставщиками;
- г) реализация готовой продукции.

**15. В наименьшей степени влияет на выбор поставщика материальных ресурсов:**

- а) качество поставляемых материалов;
- б) цена поставляемых материалов;
- в) организационно-правовая форма компании поставщика;
- г) деловая репутация поставщика.

**16. Материалы хранятся на складе на стеллажах. Площадь одного стеллажа — 10 м**

**2, максимальный запас материалов на стеллажах — 120 т, плотность материала, хранящегося на стеллажах — 0,8 т/м**

**3, объем стеллажа — 20 м**

**3, коэффициент усложнения объема стеллажа — 0,75. Полезная площадь склада должна быть равна:**

а) 200 м<sup>2</sup> ;

б) 100 м<sup>2</sup> ;

в) 80 м<sup>2</sup> ;

г) 300 м<sup>2</sup>.

**17. Калорийный эквивалент топлива равен 0,9, норма расхода условного топлива на единицу выпускаемой продукции — 0,5 т, выпуск продукции по плану — 20 ед. Расход данного вида топлива (в условном выражении) на производственные нужды составляет:**

а) 100 т;

б) 90 т;

в) 80 т; г) 120 т. 5. Мостовые кран-балки, консольные краны используются преимущественно:

а) в крупносерийном производстве;

б) в часовом производстве;

в) в единичном и серийном производстве;

г) в поточном производстве.

## **Раздел 4. Организация производства в основных цехах предприятия**

### **Форма рубежного контроля – тестирование**

#### **Код контролируемой компетенции – ПК-2**

#### **Вопросы/задания рубежного контроля**

1. Хронометраж как метод изучения рабочего времени был впервые использован:

а) Г. Фордом;

б) А. Файолем;

в) Ф. Тейлором;

г) Г. Эмерсоном.

2. Суть «вертикального» строения производства состоит:

а) в «последовательности смены фазисов»;

б) в расчленении производственного процесса на составные элементы;

в) в организации поточного производства;

г) во включении в состав корпорации звеньев технологической цепи, предшествующих основному производству.

3. А. Маслоу является представителем:

а) школы науки управления (количественной школы);

б) школы психологии и человеческих отношений;

в) школы научного управления;

г) классической (административной) школы.

4. Усиление государственного регулирования в экономике характерно:

- а) для американской модели менеджмента;
  - б) для шведской «модели социализма» Г. Мюрдаля;
  - в) для модели «социального рыночного хозяйства» Л. Эрхарда;
  - г) для японской модели менеджмента.
5. «Закон возрастающего производства» К. Адамецкого соответствует следующей современной форме организации общественного производства:
- а) концентрации производства;
  - б) комбинированию производства;
  - в) специализации производства;
  - г) кооперированию производства.
6. Поиск новых форм и методов управления в СССР в XX в. осуществлялся:
- а) в 1980—1990-е гг.;
  - б) в 1920-е гг.;
  - в) в 1930—1950-е гг.;
  - г) в 1960—1970-е гг.
7. В добросовестной конкуренции в наибольшей степени заинтересованы:
- а) продавцы;
  - б) покупатели;
  - в) посредники;
  - г) государство.
8. К факторам косвенного действия на предприятие не относятся:
- а) технические факторы;
  - б) влияние конкурентов;
  - в) экономические факторы;
  - г) социальные факторы.
9. Ремонтные работы относятся к следующей группе бизнес-процессов:
- а) сервисное обслуживание;
  - б) материально-техническое снабжение;
  - в) маркетинг и сбыт;
  - г) разработка новых технологий.
10. Логическая последовательность основных функций управления такова:
- а) организация — планирование — контроль — мотивация;
  - б) планирование — мотивация — организация — контроль;
  - в) планирование — организация — мотивация — контроль;
  - г) мотивация — организация — планирование — контроль.
11. Коммуникационная деятельность предприятия предполагает:
- а) организацию доставки готовой продукции потребителю;
  - б) организацию доставки исходного сырья от поставщика;
  - в) создание информационной системы управления предприятием;
  - г) информированное воздействие на внутреннюю и внешнюю среду предприятия с целью формирования спроса и стимулирования сбыта своей продукции.
12. Не относится к коммуникационной деятельности предприятия:
- а) формирование имиджа предприятия;
  - б) своевременное перечисление налоговых платежей;
  - в) работа с общественностью ( PR );
  - г) прямой маркетинг.
13. Постоянная номенклатура выпускаемой продукции характерна:
- а) для единичного производства;
  - б) для крупносерийного производства;



- в) для массового производства;
  - г) для мелкосерийного производства.
14. Не имеет отношения к серийному производству:
- а) ограниченная номенклатура выпускаемой продукции;
  - б) специализированное оборудование;
  - в) сплошной ручной контроль качества продукции;
  - г) последовательно-параллельный характер движения предметов труда.
14. Производство инструмента, оснастки, тары и т.п. осуществляется на предприятии:
- а) в подсобных цехах;
  - б) в основных цехах;
  - в) в побочных цехах;
  - г) во вспомогательных цехах.
15. Не оказывает существенного влияния на производственную структуру предприятия:
- а) масштаб производства;
  - б) номенклатура выпускаемой продукции;
  - в) уровень специализации и кооперирования производства;
  - г) уровень квалификации персонала предприятия.
16. Наиболее экономичной для крупного предприятия является следующая схема материальных потоков:
- а) кольцевая с поточным движением по кольцу;
  - б) тупиковая с маятниковым движением;
  - в) продольно-сквозная с прямоточным движением;
  - г) все три схемы равноценны.
17. Организация рабочего места не предусматривает:
- а) обеспечение рабочего места инструментом, энергоносителями и т.п.;
  - б) доставку питания исполнителю;
  - в) специализацию рабочего места;
  - г) создание комфортных условий труда.
18. Выходные и праздничные дни в течение високосного года составят 116, капитальные и планово-предупредительные ремонты — 20 суток. Сменная производительность агрегата (работа двухсменная) — 100 ед. продукции. Годовая производственная мощность агрегата равна (в усл. ед.):
- а) 24 000;
  - б) 46 000;
  - в) 36 000;
  - г) 54 000.

## **Раздел 5. Организация обеспечения основного производства**

### **Форма рубежного контроля – контрольная работа**

#### **Код контролируемой компетенции – ПК-2**

#### **Вопросы/задания рубежного контроля**

Теоретические вопросы:

1. Предпринимательский инвестиционный проект.
2. Современные методы оценки инвестиционных проектов.
3. Риски инвестиционных проектов.
4. Какова методика определения потребной площади склада?

## 5. Каковы основные задачи ремонтного хозяйства предприятия?

### Аналитическое задание 1:

1. Риск – это угроза того, что предприниматель понесет потери в виде ... (вставить пропущенные понятия – дополнительных расходов, дополнительных доходов, неполучения запланированной прибыли).
2. Профессиональные участники кредитного риска сталкиваются в своей деятельности со следующими рисками – ... (вставить пропущенные понятия – банковскими, потери имущества для предпринимательской деятельности, страховыми).
3. В основе оценки финансовых рисков лежит нахождение зависимости между определенными потерями предприятия и ... их возникновения (вставить пропущенное слово – неопределенностью, вероятностью, возможностью).
4. В статистическом способе оценки финансового риска лежат следующие инструменты: ... (вставить пропущенные понятия – норма доходности, среднее ожидаемое значение события, коэффициент вариации).
5. Для оценки эффективности вложений инвестора с учетом коэффициента «бета» используется формула  $R = R_f + \beta(R_m - R_f)$ , где  $\beta$ : ... (вставить пропущенное понятие – общая доходность рынка, требуемая инвестором норма дохода, уровень изменчивости стоимости ценной бумаги к средней цене котируемых ценных на фондовом рынке).

### Аналитическое задание 2:

1. Соглашение между страховыми компаниями о взаимном признании договоров страхования гражданской ответственности владельцев автотранспорта – это ... (вставить верное понятие – франшиза, синяя карта, регресс).
2. Ограждение, страхование валютных и коммерческих рисков от неблагоприятных изменений курса валюты в будущем – это ... (вставить верное слово – танъема, прецедент, хеджирование).
3. Совокупность страховых взносов (платежей, премий), принятых данной страховой компанией, или число заключенных и оплаченных договоров страхования – это ... (вставить пропущенное понятие – портфель страховой, прибыль в тарифах, ответственность гражданская).
4. Определение вероятности наступления страхового случая и величины возможного ущерба – это ... (вставить пропущенное понятие – выяснение риска, упразднение риск, оценка риска).
5. Формами страхования являются ... (вставить пропущенные понятия – личное, обязательное, добровольное).

## Раздел 6. Бизнес-планирование как инструмент управления бизнесом

### Форма рубежного контроля – кейс-задание

#### Код контролируемой компетенции – ПК-2

#### Вопросы/задания рубежного контроля

1. Какую роль играет бизнес-планирование в управлении компанией?
2. Какие технологии управления можно выделить с точки зрения использования процедур бизнес-планирования? Какой подход, на ваш взгляд, предпочтительнее и почему?
3. Объясните, чем характеризуется сложность среды ведения бизнеса и как это отражается на реализации функции планирования в управлении компанией.
4. Как найти бизнес-идею и свою нишу?

5. В чем проявляется дуализм бизнес-планирования как инструмента планирования? Дайте характеристику бизнес-планированию как инструменту планирования.
6. В чем проявляется различие бизнес-планирования как инструмента и как процесса планирования?
7. Сформулируйте внешние и внутренние цели бизнес-планирования.
8. Что мы имеем в виду, когда говорим о типовой структуре бизнес-плана?
9. Какие факторы определяют структуру и содержание бизнес-планов развития инновационного и (или) инвестиционного характера?
10. Как связаны масштабы деятельности фирмы с возможностями бизнес-планирования?
11. Назовите группы участников бизнеса, дайте характеристику каждой из них. Укажите роль, которую они играют в деятельности компании. Объясните, почему при разработке бизнес-плана, следует учитывать их интересы.
12. Перечислите требования инвесторов и кредиторов к инновационным компаниям и критерии отбора бизнес-проектов для их финансирования.
13. В чем выражается практическая значимость стандарта бизнес-планирования?
14. Какие виды стандартов бизнес-планирования вы знаете? Что их объединяет и в чем различия?
15. Какие меры поддержки малого и среднего бизнеса, осуществляемые в странах ЕС, с вашей точки зрения, целесообразно было бы использовать в России?

**Вопрос для обсуждения**

Индивидуальная работа. Какой бизнес будет актуален в ближайшие годы с точки зрения направления и возможности для стартапа на территории \_\_\_\_\_? (Примечание: место локации бизнеса выбирается студентом самостоятельно.)

Ответ представьте в виде доклада с презентацией в формате PowerPoint.

#### **4.3.2. Оценочные материалы для проведения промежуточной аттестации обучающихся по дисциплине (модулю)**

##### **Код контролируемой компетенции ПК-2**

#### **Примерные вопросы для проведения промежуточной аттестации обучающихся по учебной дисциплине**

##### **Теоретический блок вопросов:**

- 1 Планирование как функция управления.
  - 2 Этапы развития стратегического и инновационного планирования.
  - 3 Иерархия целей организации: миссия, видение, цели.
  - 4 Временные горизонты планирования.
  - 5 Информационное и организационное обеспечение системы стратегического планирования
  - 6 Особенности реализации стратегических решений.
  - 7 Долгосрочное, среднесрочное, краткосрочное планирование деятельности организации.
  - 8 Проектная деятельность организации
  - 9 Этапы и фазы реализации проекта
  - 10 Этапы развития планирование как функции управления.
  - 11 Иерархия целей организации: миссия, видение, цели
  - 12 Система планов организации
  - 13 Особенности реализации стратегии в практической деятельности организации.
  - 14 Анализ стратегического состояния организации,
  - 15 Стратегический потенциал,
  - 16 Методы анализа стратегического состояния организации,
  - 17 SWOT-анализ
  - 18 Технология проведения STEP-анализа, матрица БКГ,
  - 19 Модель пяти конкурентных сил Портера,
  - 20 Матрица И. Ансоффа.
  - 21 Понятие стратегического состояния организации
  - 22 Факторы внутренней и внешней среды организации
  - 23 Подходы к анализу стратегического состояния организации. Ресурсный и рыночный подходы.
  - 24 Матричные и ситуационные методы анализа при определении стратегии развития организации
  - 25 Эталонные базовые стратегии
  - 26 Стратегические карты как инструмент стратегического планирования
  - 27 Основные модели планирования
  - 28 Элементы стратегического плана
  - 29 Реализация стратегического плана
- Аналитические задания:**
- Практические задания, тесты и задачи, которые встречаются в практических заданиях и в контрольных работах.

## РАЗДЕЛ 5. УСЛОВИЯ РЕАЛИЗАЦИИ ДИСЦИПЛИНЫ (МОДУЛЯ)

### 5.1. Перечень основной и дополнительной учебной литературы для освоения дисциплины (модуля)

#### 1. Основная литература

1. Боброва, О. С. Основы бизнеса : учебник и практикум для вузов / О. С. Боброва, С. И. Цыбуков, И. А. Бобров. — 2-е изд. — Москва : Издательство Юрайт, 2023. — 382 с. — (Высшее образование). — ISBN 978-5-534-13842-9. — Текст : электронный // Образовательная платформа Юрайт [сайт]. — URL: <https://urait.ru/bcode/511416> (дата обращения: 09.03.2023).
2. Дерен, В. И. Экономика и международный бизнес : учебник и практикум для вузов / В. И. Дерен, А. В. Дерен. — 3-е изд., испр. и доп. — Москва : Издательство Юрайт, 2023. — 326 с. — (Высшее образование). — ISBN 978-5-534-14389-8. — Текст : электронный // Образовательная платформа Юрайт [сайт]. — URL: <https://urait.ru/bcode/516974> (дата обращения: 09.03.2023).
3. Лопарева, А. М. Бизнес-планирование : учебник для вузов / А. М. Лопарева. — 3-е изд., перераб. и доп. — Москва : Издательство Юрайт, 2023. — 273 с. — (Высшее образование). — ISBN 978-5-534-13541-1. — Текст : электронный // Образовательная платформа Юрайт [сайт]. — URL: <https://urait.ru/bcode/517990> (дата обращения: 09.03.2023).
4. Сергеев, А. А. Бизнес-планирование : учебник и практикум для вузов / А. А. Сергеев. — 5-е изд., испр. и доп. — Москва : Издательство Юрайт, 2023. — 442 с. — (Высшее образование). — ISBN 978-5-534-16062-8. — Текст : электронный // Образовательная платформа Юрайт [сайт]. — URL: <https://urait.ru/bcode/530364> (дата обращения: 09.03.2023).

#### 2. Дополнительная литература

1. Лукасевич, И. Я. Финансовое моделирование в фирме : учебник для вузов / И. Я. Лукасевич. — Москва : Издательство Юрайт, 2023. — 356 с. — (Высшее образование). — ISBN 978-5-534-11944-2. — Текст : электронный // Образовательная платформа Юрайт [сайт]. — URL: <https://urait.ru/bcode/517878> (дата обращения: 09.03.2023).
2. Мардас, А. Н. Основы менеджмента. Практический курс : учебное пособие для вузов / А. Н. Мардас, О. А. Гуляева. — 2-е изд., испр. и доп. — Москва : Издательство Юрайт, 2023. — 175 с. — (Высшее образование). — ISBN 978-5-534-07558-8. — Текст : электронный // Образовательная платформа Юрайт [сайт]. — URL: <https://urait.ru/bcode/514278> (дата обращения: 09.03.2023).
3. Купцова, Е. В. Бизнес-планирование : учебник и практикум для вузов / Е. В. Купцова, А. А. Степанов. — Москва : Издательство Юрайт, 2023. — 435 с. — (Высшее образование). — ISBN 978-5-9916-8377-7. — Текст : электронный // Образовательная платформа Юрайт [сайт]. — URL: <https://urait.ru/bcode/511225> (дата обращения: 09.03.2023).
4. Иваницкий, В. Л. Основы бизнес-моделирования СМИ : учебное пособие для вузов / В. Л. Иваницкий. — 3-е изд., испр. и доп. — Москва : Издательство Юрайт, 2023. — 239 с. — (Высшее образование). — ISBN 978-5-534-08351-4. — Текст : электронный // Образовательная платформа Юрайт [сайт]. — URL: <https://urait.ru/bcode/512575> (дата обращения: 09.03.2023).

## 5.2 Перечень ресурсов информационно-коммуникационной сети «Интернет», необходимых для освоения дисциплины (модуля)

№ №	Название электронного ресурса	Описание электронного ресурса	Используемый для работы адрес
1.	ЭБС «Университетская библиотека онлайн»	Электронная библиотека, обеспечивающая доступ высших и средних учебных заведений, публичных библиотек и корпоративных пользователей к наиболее востребованным материалам по всем отраслям знаний от ведущих российских издательств	<a href="http://biblioclub.ru/">http://biblioclub.ru/</a>
2.	Научная электронная библиотека eLIBRARY.ru	Крупнейший российский информационно-аналитический портал в области науки, технологии, медицины и образования, содержащий рефераты и полные тексты более 34 млн научных публикаций и патентов	<a href="http://elibrary.ru/">http://elibrary.ru/</a>
3.	Образовательная платформа Юрайт	Электронно-библиотечная система для ВУЗов, ССУЗов, обеспечивающая доступ к учебникам, учебной и методической литературе по различным дисциплинам.	<a href="https://urait.ru/">https://urait.ru/</a>
4.	База данных "EastView"	Полнотекстовая база данных периодических изданий	<a href="https://dlib.eastview.com">https://dlib.eastview.com</a>
5.	Электронная библиотека "Grebennikon"	Библиотека предоставляет доступ более чем к 30 журналам, выпускаемых Издательским домом "Гребенников".	<a href="https://grebennikon.ru/">https://grebennikon.ru/</a>

## 5.3 Методические указания для обучающихся по освоению дисциплины (модуля)

Освоение обучающимся дисциплины (модуля) предполагает изучение материалов дисциплины (модуля) на аудиторных занятиях и в ходе самостоятельной работы. Аудиторные занятия проходят в форме лекций, семинаров, практических и лабораторных занятий.

При подготовке к аудиторным занятиям необходимо помнить особенности каждой формы его проведения.

Подготовка к учебному занятию лекционного типа заключается в следующем.

С целью обеспечения успешного обучения обучающийся должен готовиться к лекции, поскольку она является важнейшей формой организации учебного процесса, поскольку:

- знакомит с новым учебным материалом;
- разъясняет учебные элементы, трудные для понимания;
- систематизирует учебный материал;
- ориентирует в учебном процессе.

С этой целью:

- внимательно прочитайте материал предыдущей лекции;

- ознакомьтесь с учебным материалом по учебнику и учебным пособиям с темой прочитанной лекции;
- внесите дополнения к полученным ранее знаниям по теме лекции на полях лекционной тетради;
- запишите возможные вопросы, которые вы зададите лектору на лекции по материалу изученной лекции;
- постарайтесь уяснить место изучаемой темы в своей подготовке;
- узнайте тему предстоящей лекции (по тематическому плану, по информации лектора) и запишите информацию, которой вы владеете по данному вопросу.

Подготовка к занятию семинарского типа

При подготовке и работе во время проведения занятий семинарского типа следует обратить внимание на следующие моменты: на процесс предварительной подготовки, на работу во время занятия, обработку полученных результатов, исправление полученных замечаний.

Предварительная подготовка к учебному занятию семинарского типа заключается в изучении теоретического материала в отведенное для самостоятельной работы время, ознакомление с инструктивными материалами с целью осознания задач практического занятия, техники безопасности при работе с приборами, веществами.

Работа во время проведения учебного занятия семинарского типа включает:

- консультирование студентов преподавателями и вспомогательным персоналом с целью предоставления исчерпывающей информации, необходимой для самостоятельного выполнения предложенных преподавателем задач, ознакомление с правилами техники безопасности при работе в лаборатории;
- самостоятельное выполнение заданий согласно обозначенной учебной программой тематики.

Подготовленная к сдаче на контроль и оценку работа сдается преподавателю. Форма отчетности может быть письменная, устная или две одновременно. Главным результатом в данном случае служит получение положительной оценки по каждому практическому занятию. Это является необходимым условием при проведении рубежного контроля и допуска к зачету. При получении неудовлетворительных результатов обучающийся имеет право в дополнительное время пересдать преподавателю работу до проведения промежуточной аттестации.

## **5.4 Информационно-технологическое обеспечение образовательного процесса по дисциплины (модуля)**

### **5.4.1. Средства информационных технологий**

1. Персональные компьютеры;
2. Средства доступа в Интернет;
3. Проектор.

### **5.4.2. Лицензионное и свободно распространяемое программное обеспечение, в том числе отечественного производства:**

1. Операционная система: Astra Linux SE
2. Пакет офисных программ: LibreOffice
3. Справочная система Консультант+
4. Okular или Acrobat Reader DC
5. Ark или 7-zip

- 6. User Gate
- 7. TrueConf (client)

### 5.4.3. Информационные справочные системы и профессиональные базы данных

№ №	Название электронного ресурса	Описание электронного ресурса	Используемый для работы адрес
1.	ЭБС «Университетская библиотека онлайн»	Электронная библиотека, обеспечивающая доступ высших и средних учебных заведений, публичных библиотек и корпоративных пользователей к наиболее востребованным материалам по всем отраслям знаний от ведущих российских издательств	<a href="http://biblioclub.ru/">http://biblioclub.ru/</a>
2.	Научная электронная библиотека eLIBRARY.ru	Крупнейший российский информационно-аналитический портал в области науки, технологии, медицины и образования, содержащий рефераты и полные тексты более 34 млн научных публикаций и патентов	<a href="http://elibrary.ru/">http://elibrary.ru/</a>
3.	Образовательная платформа Юрайт	Электронно-библиотечная система для ВУЗов, ССУЗов, обеспечивающая доступ к учебникам, учебной и методической литературе по различным дисциплинам.	<a href="https://urait.ru/">https://urait.ru/</a>
4.	База данных "EastView"	Полнотекстовая база данных периодических изданий	<a href="https://dlib.eastview.com">https://dlib.eastview.com</a>
5.	Электронная библиотека "Grebennikon"	Библиотека предоставляет доступ более чем к 30 журналам, выпускаемых Издательским домом "Гребенников".	<a href="https://grebennikon.ru/">https://grebennikon.ru/</a>

### 5.5. Материально-техническое обеспечение образовательного процесса по дисциплине (модулю)

Для изучения дисциплины (модуля) используются:

**Учебная аудитория для занятий лекционного типа** оснащена специализированной мебелью (стол для преподавателя, парты, стулья, доска для написания мелом); техническими средствами обучения (видеопроjectionное оборудование, средства звуковоспроизведения, экран и имеющие выход в сеть Интернет), а также (при наличии) демонстрационными печатными пособиями.

**Учебная аудитория для занятий семинарского типа:** оснащена специализированной мебелью (стол для преподавателя, парты, стулья, доска для написания мелом); техническими средствами обучения (видеопроjectionное оборудование, средства звуковоспроизведения, экран и имеющие выход в сеть Интернет), а также (при наличии) демонстрационными печатными пособиями, экранно-звуковыми средствами обучения, демонстрационными материалами.

**Помещения для самостоятельной работы обучающихся:** оснащены специализированной мебелью (парты, стулья) техническими средствами обучения (персональные компьютеры с доступом в сеть Интернет и обеспечением доступа в электронно-информационную среду университета, программным обеспечением).

### 5.6. Образовательные технологии

При реализации дисциплины (модуля) применяются различные образовательные технологии, в том числе технологии электронного обучения.



Освоение дисциплины (модуля) предусматривает использование в учебном процессе активных и интерактивных форм проведения учебных занятий в форме разбора конкретных ситуаций в сочетании с внеаудиторной работой с целью формирования и развития **профессиональных** навыков обучающихся.

При освоении дисциплины (модуля) предусмотрено применением электронного обучения и дистанционных образовательных технологий.

Учебные часы дисциплины (модуля) предусматривают классическую контактную работу преподавателя с обучающимся в аудитории и контактную работу посредством электронной информационно-образовательной среды в синхронном и асинхронном режиме (вне аудитории) посредством применения возможностей компьютерных технологий (электронная почта, электронный учебник, тестирование, вебинар, видеофильм, презентация, форум и др.).

В рамках дисциплины (модуля) предусмотрены встречи с руководителями и работниками организаций, деятельность которых связана с *направленностью/ специализацией* реализуемой основной профессиональной образовательной программы.

## ЛИСТ РЕГИСТРАЦИИ ИЗМЕНЕНИЙ

№ п/п	Содержание изменения	Реквизиты документа об утверждении изменения	Дата введения изменения
1.	Утверждена и введена в действие решением Ученого совета факультета на основании Федерального государственного образовательного стандарта, утвержденного приказом Министерства науки и высшего образования Российской Федерации от 12.08.2020 г № 954	Протокол заседания Ученого совета факультета № 9 от «26» апреля 2023года	01.09.2023
2.	*	Протокол заседания Ученого совета факультета № _____ от «_____» _____ 20____ года	____.____.____
3.	*	Протокол заседания Ученого совета факультета № _____ от «_____» _____ 20____ года	____.____.____
4.	*	Протокол заседания Ученого совета факультета № _____ от «_____» _____ 20____ года	____.____.____



**МИНИСТЕРСТВО НАУКИ И ВЫСШЕГО ОБРАЗОВАНИЯ  
РОССИЙСКОЙ ФЕДЕРАЦИИ**  
**Филиал федерального государственного бюджетного  
образовательного учреждения высшего образования  
«РОССИЙСКИЙ ГОСУДАРСТВЕННЫЙ СОЦИАЛЬНЫЙ  
УНИВЕРСИТЕТ» в г. Сочи Краснодарского края**



**УТВЕРЖДАЮ**  
И.о. директора филиала РГСУ в  
г. Сочи Краснодарского края  
\_\_\_\_\_ З.А. Еремина  
«18» августа 2023 г.

**РАБОЧАЯ ПРОГРАММА ДИСЦИПЛИНЫ  
ЭКОНОМИКА И УПРАВЛЕНИЕ БИЗНЕСОМ**

**Направление подготовки  
«Экономика»**

**Направленность  
«Экономика и управление предприятием»**

**ОБРАЗОВАТЕЛЬНАЯ ПРОГРАММА ВЫСШЕГО ОБРАЗОВАНИЯ - ПРОГРАММА  
БАКАЛАВРИАТА**

**Форма обучения  
Очная, очно-заочная**

## СОДЕРЖАНИЕ

<b>РАЗДЕЛ 1. ПАСПОРТ РАБОЧЕЙ ПРОГРАММЫ ДИСЦИПЛИНЫ (МОДУЛЯ)</b> .....	<b>4</b>
1.1 Цель и задачи дисциплины (модуля).....	4
<b>РАЗДЕЛ 2. СТРУКТУРА И СОДЕРЖАНИЕ ДИСЦИПЛИНЫ (МОДУЛЯ)</b> .....	<b>5</b>
2.1 Объем дисциплины (модуля), включая контактную работу обучающегося с педагогическими работниками и самостоятельную работу обучающегося .....	5
2.2. Учебно-тематический план дисциплины (модуля).....	6
<b>2.3. Содержание дисциплины (модуля)</b> .....	<b>8</b>
<b>РАЗДЕЛ 3. УЧЕБНО-МЕТОДИЧЕСКОЕ ОБЕСПЕЧЕНИЕ САМОСТОЯТЕЛЬНОЙ РАБОТЫ ОБУЧАЮЩИХСЯ ПО ДИСЦИПЛИНЕ (МОДУЛЮ)</b> .....	<b>13</b>
3.1. Виды самостоятельной работы обучающихся по дисциплине (модулю).....	13
<b>3.2. Задания для самостоятельной работы</b> .....	<b>14</b>
3.3. Методические указания к самостоятельной работе по дисциплине (модулю) .....	19
<b>РАЗДЕЛ 4. ОЦЕНОЧНЫЕ МАТЕРИАЛЫ ПО ДИСЦИПЛИНЕ (МОДУЛЮ)</b> .....	<b>20</b>
4.1. Форма промежуточной аттестации обучающегося по дисциплине (модулю).....	20
4.2. Оценочные материалы, определяющие процедуры оценивания знаний, умений, навыков и (или) опыта деятельности, характеризующих этапы формирования компетенций.....	20
4.2.1. Организационные основы применения балльно-рейтинговой системы оценки успеваемости обучающихся по дисциплине (модулю).....	20
4.2.2. Проведение текущего контроля успеваемости обучающихся по дисциплине (модулю) в соответствии с балльно-рейтинговой системой оценки успеваемости обучающегося.....	21
4.2.3. Проведение промежуточной аттестации обучающихся по дисциплине (модулю) в соответствии с балльно-рейтинговой системой оценки успеваемости обучающегося.....	22
4.3. Перечень заданий для проведения текущей и промежуточной оценки знаний, умений, навыков и (или) опыта деятельности, характеризующих этапы формирования компетенций.....	24
4.3.2. Оценочные материалы для проведения промежуточной аттестации обучающихся по дисциплине (модулю) .....	33
<b>РАЗДЕЛ 5. УСЛОВИЯ РЕАЛИЗАЦИИ ДИСЦИПЛИНЫ (МОДУЛЯ)</b> .....	<b>34</b>
5.1. Перечень основной и дополнительной учебной литературы для освоения дисциплины (модуля) ..	34
5.2 Перечень ресурсов информационно-коммуникационной сети «Интернет», необходимых для освоения дисциплины (модуля) .....	35
5.3 Методические указания для обучающихся по освоению дисциплины (модуля).....	35
5.4 Информационно-технологическое обеспечение образовательного процесса по дисциплины (модуля) .....	36
<b>5.4.1. Средства информационных технологий</b> .....	<b>36</b>
<b>5.4.2. Лицензионное и свободно распространяемое программное обеспечение, в том числе отечественного производства:</b> .....	<b>36</b>
<b>5.4.3. Информационные справочные системы и профессиональные базы данных</b> .....	<b>37</b>
5.5. Материально-техническое обеспечение образовательного процесса по дисциплине (модулю).....	37
5.6. Образовательные технологии .....	37
<b>ЛИСТ РЕГИСТРАЦИИ ИЗМЕНЕНИЙ</b> .....	<b>38</b>

Рабочая программа дисциплины (модуля) «Экономика и управление бизнесом» разработана на основании федерального государственного образовательного стандарта высшего образования – бакалавриата по направлению подготовки/специальности 38.03.01 Экономика, утвержденного приказом Министерства науки и высшего образования Российской Федерации от 12 августа 2020 № 954, «Экономист предприятия», утвержденного приказом Министерства труда и социальной защиты Российской Федерации от 30.03.2021 г № 161н, «Бухгалтер», утвержденного приказом Министерства труда и социальной защиты Российской Федерации от 21.02.2019 г № 103н учебного плана по основной профессиональной образовательной программе высшего образования - программы бакалавриата по направлению подготовки 38.03.01 Экономика (далее – «ОПОП»).

Рабочая программа дисциплины (модуля) «Экономика предприятия и бизнес-планирование» разработана рабочей группой в составе: к.э.н., доцент Дятловой О.В., к.э.н., доцента Царитовой К.Г., к.э.н., доцента Гизятовой А.Ш.

Рабочая программа дисциплины (модуля) обсуждена и утверждена на заседании факультета экономики и управления  
Протокол № 9 от «26» апреля 2023 года  
д-р эконом.наук, профессор

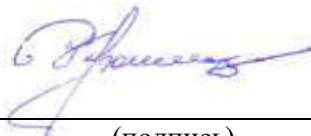


П.В.СОЛОДУХА

(подпись)

Рабочая программа учебной дисциплины рекомендована к утверждению представителями организаций-работодателей:

Национальная ассоциация негосударственных пенсионных фондов,  
Президент



К.С. Угрюмов

(подпись)

Негосударственный пенсионный фонд  
«Благосостояние», Заместитель  
исполнительного директора  
Негосударственного пенсионного фонда  
«Благосостояние»



И.А. Волков

Рабочая программа учебной дисциплины рецензирована и рекомендована к утверждению:

Д.э.н., профессор кафедры управления  
инновациями МГИМО МИД России



А.А. Степанов

К.э.н., доцент факультета экономики  
и управления РГСУ



Ю.Н. Локтионова

# РАЗДЕЛ 1. ПАСПОРТ РАБОЧЕЙ ПРОГРАММЫ ДИСЦИПЛИНЫ (МОДУЛЯ)

## 1.1 Цель и задачи дисциплины (модуля)

Цель дисциплины (модуля) «Экономика и управление бизнесом» заключается ознакомить обучающихся с типовыми экономико-математическими методами и моделями, грамотной математической формулировкой исследуемой проблемы и способами эффективного применения современных экономико-математических методов и моделей для математического моделирования экономических систем и процессов, выполнения экономического анализа, понимание принципов финансовой модели управления бизнесом; представление об организации процесса управления бизнесом; представление об основных ресурсах фирмы и вопросах, связанных с управлением бизнеса; понимание процесса формирования затрат, и принципов калькуляции себестоимости продукции; представление основных подходов к расчету прибыли управления ею; представление основных принципов принятия эффективных экономических решений в бизнес-структурах; понимание определения конкурентных преимуществ бизнес-структур и возможности их использования.

Задачи учебного проектного модуля:

Изучение студентами основ теории управления бизнесом;

Изучение особенностей управления бизнесом;

Раскрытие отраслевых специфических особенностей бизнеса;

Изучение экономики бизнес-структур;

Сформировать компетенции в области принятия решений и оптимизации деятельности бизнес-структур.

1.2 Планируемые результаты обучения по дисциплине (модулю) в рамках планируемых результатов освоения основной профессиональной образовательной программы высшего образования – программы бакалавриата соотнесенные с установленными индикаторами достижения компетенций

Процесс освоения дисциплины (модуля) направлен на формирование у обучающихся следующих компетенций: ПК-3 в соответствии с учебным планом.

В результате освоения дисциплины (модуля) обучающийся должен демонстрировать следующие результаты:

Категория компетенций (при наличии)	Код компетенции Формулировка компетенции	Код и наименование индикатора достижения компетенции	Результаты обучения
Аналитическая	ПК-3 Способен осуществлять внутренний контроль ведения бухгалтерского, финансового, налогового, управленческого, статистического учета и составления бухгалтерской (финансовой)	ПК- 3.1. Выполняет порядок составления сводных учетных документов в целях осуществления контроля и упорядочения обработки данных о фактах хозяйственной жизни ПК- 3.2. Организует и планирует процесс формирования экономики, организации производства и управления в экономическом	<b>Знать:</b> способы внутреннего контроля для проверки бухгалтерской, финансовой, налоговой, управленческой, статистической отчетности. <b>Уметь:</b> Осуществлять

	отчетности	субъекте  ПК-3.3. Выявляет и оценивает риски, способные повлиять на достоверность бухгалтерской (финансовой) отчетности, в том числе риски от злоупотреблений, и определять процедуры, направленные на минимизацию этих рисков	внутренний контроль бухгалтерской, финансовой, налоговой, управленческой, статистической отчетности. <b>Владеть:</b> навыками внутреннего контроля для проверки бухгалтерской, финансовой, налоговой, управленческой, статистической отчетности
--	------------	--	--

## РАЗДЕЛ 2. СТРУКТУРА И СОДЕРЖАНИЕ ДИСЦИПЛИНЫ (МОДУЛЯ)

### 2.1 Объем дисциплины (модуля), включая контактную работу обучающегося с педагогическими работниками и самостоятельную работу обучающегося

Общая трудоемкость дисциплины (модуля) составляет 6 зачетные единицы.

#### Очная форма обучения

Вид учебной работы	Всего часов	Семестры			
		5			
<b>Контактная работа обучающихся с педагогическими работниками</b>	72	72			
Лекционные занятия	26	26			
<i>из них: в форме практической подготовки</i>					
Практические занятия	46	46			
<i>из них: в форме практической подготовки</i>					
Лабораторные занятия					
<i>из них: в форме практической подготовки</i>					
Консультации / Иная контактная работа					
<i>из них: в форме практической подготовки</i>					
<b>Самостоятельная работа обучающихся</b>	63	63			
<b>Контроль промежуточной аттестации</b>	9	9			
Форма промежуточной аттестации	Зачет	Зачет			
<b>ОБЪЕМ ДИСЦИПЛИНЫ (МОДУЛЯ) В ЧАСАХ</b>	<b>144</b>	<b>144</b>			

**Очно-заочная форма обучения**

Вид учебной работы	Всего часов	Семестры			
		5			
<b>Контактная работа обучающихся с педагогическими работниками</b>	48	48			
Лекционные занятия	16	16			
<i>из них: в форме практической подготовки</i>					
Практические занятия	32	32			
<i>из них: в форме практической подготовки</i>					
Лабораторные занятия					
<i>из них: в форме практической подготовки</i>					
Консультации / Иная контактная работа					
<i>из них: в форме практической подготовки</i>					
<b>Самостоятельная работа обучающихся</b>	87	87			
<b>Контроль промежуточной аттестации</b>	9	9			
Форма промежуточной аттестации	Зачет	Зачет			
<b>ОБЪЕМ ДИСЦИПЛИНЫ (МОДУЛЯ) В ЧАСАХ</b>	<b>144</b>	<b>144</b>			

**2.2. Учебно-тематический план дисциплины (модуля)**

*Очной формы обучения*

Раздел, тема	Виды учебной работы, академических часов									
	Всего	Самостоятельная работа	Контактная работа обучающихся с педагогическими работниками							
			Всего	Лекционные занятия <i>из них: в форме практической подготовки</i>	Практические занятия <i>из них: в форме практической подготовки</i>	Лабораторные занятия <i>из них: в форме практической подготовки</i>	Консультации / Иная контактная работа <i>из них: в форме практической подготовки</i>			
<b>Модуль 1 (Семестр __)</b>										
Раздел 1. Экономические затраты и результаты	34	16	18	6		12				



Раздел, тема	Виды учебной работы, академических часов									
	Всего	Самостоятельная работа	Контактная работа обучающихся с педагогическими работниками							
			Всего	Лекционные занятия <i>из них: в форме практической подготовки</i>	Практические занятия <i>из них: в форме практической подготовки</i>	Лабораторные занятия <i>из них: в форме практической подготовки</i>	Консультации / Иная контактная работа <i>из них: в форме практической подготовки</i>			
деятельности фирмы										
Раздел 2. Формы и источники финансирования предприятия	34	16	18	6		12				
Раздел 3. Оценка финансового состояния предприятия	34	16	18	6		12				
Раздел 4. Финансовые риски и страхование	33	15	18	8		10				
<b>Контроль промежуточной аттестации (час)</b>	<b>9</b>									
<i>Форма промежуточной аттестации (указать)</i>	<b>Диф.3 ачет</b>									
<b>Общий объем, часов</b>	<b>144</b>	<b>63</b>	<b>72</b>	<b>26</b>		<b>46</b>				

**Очно-заочная форма обучения**

Раздел, тема	Виды учебной работы, академических часов									
	Всего	Самостоятельная работа	Контактная работа обучающихся с педагогическими работниками							

			<b>Всего</b>	<b>Лекционные занятия</b> <i>из них: в форме практической подготовки</i>	<b>Практические занятия</b> <i>из них: в форме практической подготовки</i>	<b>Лабораторные занятия</b> <i>из них: в форме практической подготовки</i>	<b>Консультации / Иная контактная работа</b> <i>из них: в форме практической подготовки</i>				
<b>Модуль 1 (Семестр _5_)</b>											
Раздел 1. Экономические затраты и результаты деятельности фирмы	34	22	12	4	8						
Раздел 2. Формы и источники финансирования предприятия	34	22	12	4	8						
Раздел 3. Оценка финансового состояния предприятия	34	22	12	4	8						
Раздел 4. Финансовые риски и страхование	33	21	12	4	8						
<b>Контроль промежуточной аттестации (час)</b>	<b>9</b>										
<i>Форма промежуточной аттестации (указать)</i>	<b>Диф.3 ачет</b>										
<b>Общий объем, часов</b>	<b>144</b>	<b>87</b>	<b>48</b>	<b>16</b>	<b>32</b>						

### 2.3. Содержание дисциплины (модуля)

#### РАЗДЕЛ 1. Экономические затраты и результаты деятельности фирмы

**Перечень изучаемых элементов содержания:** хозяйственная и финансовая среда предприятия в рыночных условиях; управление результатами деятельности предприятия; управление финансовыми результатами, базовые показатели экономического анализа – финансовый и операционный рычаги; резервы улучшения финансовых показателей.

### **Тема 1.1. Основы управления предприятием.**

**Перечень изучаемых элементов содержания:** управление предприятием; управление информационным обеспечением; управление капиталом и его структурой; управление собственным и заемным капиталом; управление инвестициями.

### **Тема 1.2. Экономические затраты и результаты деятельности предприятия.**

**Перечень изучаемых элементов содержания:** экономическое содержание состава затрат на производство продукции; издержки производства; себестоимость продукции; смета затрат и калькуляция; ценовая политика; выручка; эффективность и безубыточность деятельности; запас финансовой прочности.

## **ЗАДАНИЯ К ПРАКТИЧЕСКИМ ЗАНЯТИЯМ РАЗДЕЛА 1**

**Форма практического задания: реферат**

**Примерный перечень тем рефератов к разделу 1:**

1. Предприятие как субъект рыночных отношений.
2. Современные организационно-правовые формы деятельности предприятий.
3. Спрос и предложение на рынке товаров и услуг.
5. Выработка стратегии управления затратами на производство продукции.
6. Маркетинговая среда предприятия.
7. Схема производственной системы, факторы производства.
8. Оптимальный объем производства и реализации продукции.
9. Информация, ее необходимость в современных условиях хозяйствования.
10. Экономическая информация, ее классификация.
11. Централизованные информационные системы – базы данных.
12. Собственный капитал предприятия, его классификация.
13. Средневзвешенная и предельная стоимость капитала.
14. Состав и структура собственного капитала предприятия.
15. Политика формирования источников собственного капитала.
16. Критерии измерения эффективности собственного капитала предприятия.
17. Эффект финансового рычага и его использование при управлении заемным капиталом.
18. Экономическое содержание инвестиционных вложений в основные средства.
19. Инвестиционная политика предприятия.
20. Инвестиции в оборотные активы предприятия.
21. Издержки предприятия: вмененные, условно-постоянные и условно переменные.
22. Состав затрат, включаемых в себестоимость продукции.
23. Капитал предприятия: понятие, природа и структура.
24. Средневзвешенная, предельная и оптимальная стоимость капитала, их расчет.
25. Порог рентабельности, графический подход к анализу точки безубыточности

## **РУБЕЖНЫЙ КОНТРОЛЬ К РАЗДЕЛУ 1: форма рубежного контроля – контрольная работа**

### **Раздел 2. Формы и источники финансирования предприятия**

**Перечень изучаемых элементов содержания:** прибыль предприятия; амортизация; источники финансирования деятельности предприятия; эмиссия акций и облигаций; банковское кредитование; коммерческий кредит; вексельное обращение; ипотечное кредитование; залоговые операции.

## **Тема 1. Прибыль как результат деятельности предприятия.**

**Перечень изучаемых элементов содержания:** экономическое содержание прибыли; функции прибыли; регулирование прибыли; прибыль предприятий; формирование прибыли предприятия; действующие методики расчета прибыли; виды прибыли; внутренние источники финансирования деятельности предприятия; рентабельность предприятия.

## **Тема 2. Управление финансами на предприятии. Формы и источники финансирования предприятия.**

**Перечень изучаемых элементов содержания:** фактор времени в расчетах; лизинг; факторинг; внешние источники финансирования; реинвестирование прибыли; дивидендная политика.

**Форма практического задания:** рефераты.

Примерный перечень тем рефератов к разделу 2:

1. Прибыль как экономическая категория.
2. Временная стоимость денег.
3. Использование простых и сложных процентов в финансовых расчетах.
4. Учет влияния инфляции в финансовых расчетах.
5. Налоговый кодекс Российской Федерации о методах амортизации, особенности их использования.
6. Чистая прибыль предприятия: сущность и расчет.
7. Положение по бухгалтерскому учету ПБУ 10/99 «Доходы предприятия», его содержание.
8. Обоснование использования чистой прибыли предприятием.
9. Методы регулирования прибыли, реализуемой в учетной политике предприятия.
10. Метод прямого счета расчета прибыли, его экономическое содержание.
11. Аналитический метод расчета прибыли, его содержание.
12. Качественные показатели прибыли.
13. Внутренние и внешние факторы, определяющие распределение прибыли, их содержание.
14. Дивидендная политика предприятия: цель; механизмы формирования дивидендов.
15. Рентабельность производства и прибыльность предприятия.
16. Источники краткосрочного финансирования деятельности предприятия – коммерческий (вексельный) кредит, банковский кредит, ссуды финансовых компаний, коммерческие ценные бумаги.
17. Источники долгосрочного финансирования деятельности предприятия – рынок ценных бумаг, банковская система, бюджет, собственные средства.

**РУБЕЖНЫЙ КОНТРОЛЬ К РАЗДЕЛУ 2:** форма рубежного контроля – **контрольная работа.**

### **РАЗДЕЛ 3. Оценка финансового состояния предприятия**

**Перечень изучаемых элементов содержания:** показатели финансового состояния предприятия; факторы, влияющие на финансовое состояние; количественные и качественные показатели; оценка финансового положения предприятия; прогнозирование и планирование деятельности предприятия.

#### **Тема 3.1. Финансовое планирование на предприятии.**

**Перечень изучаемых элементов содержания:** прогнозирование и планирование; прогнозирование экономических показателей; принципы и задачи планирования; финансовое планирование на предприятии; бизнес-планирование; оценка финансового состояния предприятия; методы анализа, проведение анализа; обобщение полученных результатов.

#### **Тема 3.2. Определение вероятности банкротства.**

**Перечень изучаемых элементов содержания:** понятие и сущность банкротства предприятия; законодательная база регулирования банкротства; методологические основы оценки вероятности банкротства; организационно-экономическая характеристика предприятия; анализ финансового состояния предприятия; оценка вероятности наступления банкротства предприятия; финансовое оздоровление.

### **ПРАКТИЧЕСКОЕ ЗАДАНИЕ К РАЗДЕЛУ 3.**

#### **Форма практического задания: реферат**

#### **Примерные темы рефератов к разделу 3:**

1. Планирование в рыночных условиях хозяйствования.
2. Сущность планирования развития.
3. Индикативное планирование в современных условиях хозяйствования.
4. Методология прогнозирования и планирования.
5. Методы прогнозирования, их использование в планировании.
6. Финансовое планирование и финансовый план.
7. Структура финансового плана.
8. Сущность и необходимость анализа финансового положения предприятия.
9. Экономический анализ, его методики.
10. Финансовая отчетность как источник представления о финансовом положении предприятия.
11. Основные показатели оценки финансового состояния предприятия.
12. Перспективный анализ.
13. Технология финансового планирования, ее элементы.
14. Анализ ликвидности бухгалтерского баланса предприятия.
15. Методология оценки вероятности наступления несостоятельности (банкротства) предприятия.
16. Модели Э. Альтмана, используемые для оценки вероятности банкротства предприятий.
17. Классификация финансового состояния предприятия по сводным критериям оценки бухгалтерского баланса.
18. Нормы Федерального закона о несостоятельности (банкротстве) предприятий.
19. Финансовое оздоровление предприятия.
20. Платежеспособность и ликвидность предприятия: понятие; сущность; их показатели.

#### **РУБЕЖНЫЙ КОНТРОЛЬ К РАЗДЕЛУ 3. Форма рубежного контроля – тестирование**

## РАЗДЕЛ 4. Финансовые риски и страхование.

**Перечень изучаемых элементов содержания:** финансовый риск; риски убытков; классификация финансовых рисков; страхование; страхование кредитов; страхование косвенных рисков; финансовые источники покрытия рисков.

### Тема 4.1. Управление финансовыми рисками на предприятии.

**Перечень изучаемых элементов содержания:** риск; риск предпринимательской деятельности; предпринимательский риск; финансовый риск, его анализ; управление рисками предприятием; риски инвестиционных вложений и портфельные риски; финансирование рисков.

### Тема 4.2. Страхование как метод управления рисками предприятия.

**Перечень изучаемых элементов содержания:** страхование как экономическая категория; правовое регулирование страховой деятельности; страховой рынок; классификация страхования; формы страхования; понятие и характеристика риска в страховании; процесс управления предпринимательскими рисками; способы снижения предпринимательских рисков; сущность и виды перестрахования; финансовые ресурсы страхования.

## ПРАКТИЧЕСКОЕ ЗАДАНИЕ К РАЗДЕЛУ 4.

### Форма практического задания: реферат

Примерный перечень тем рефератов к разделу 4:

1. Риски в предпринимательской деятельности.
2. Субъективная и объективная природа риска.
3. Классификация предпринимательских рисков.
4. Идентификация внутренних и внешних факторов риска.
5. Качественная и количественная оценка рисков.
6. Комплекс мер по снижению предпринимательских рисков.
7. Финансовые риски в предпринимательской деятельности.
8. Статистический способ оценки финансового риска, его инструменты.
9. Инвестиционный портфель предприятия, оценка его риска и управление.
10. Функции страхования в рыночной экономике, их экономическое содержание.
11. Финансовая устойчивость страховой организации, ее условия.
12. Страховой риск и страховой рынок.
13. Страхование: природа; сущность; роль.
14. Классификация страхования.
15. Современная организация страховой деятельности в России.
16. Страхование биржевых рисков:
  - страхование рисков неплатежа по коммерческим сделкам;
  - страхование комиссионного вознаграждения брокерской фирмы;
  - страхование операций с ценными бумагами.
17. Страхование риска невозврата кредита (страхователь — банк).
18. Страхование ответственности заемщика за непогашение кредита (страхователь — заемщик).
19. Страхование несвоевременной уплаты процентов за кредит заемщикам.
20. Страхование потребительского кредита (страхователь — физическое лицо).
21. Страхование коммерческого кредита (страхование векселей).
22. Страхование депозитов (страхователь — банк или вкладчик).

### Рубежный контроль к разделу 4.

Форма рубежного контроля – контрольная работа.

### РАЗДЕЛ 3. УЧЕБНО-МЕТОДИЧЕСКОЕ ОБЕСПЕЧЕНИЕ САМОСТОЯТЕЛЬНОЙ РАБОТЫ ОБУЧАЮЩИХСЯ ПО ДИСЦИПЛИНЕ (МОДУЛЮ)

#### 3.1. Виды самостоятельной работы обучающихся по дисциплине (модулю)

##### *Очной формы обучения*

Раздел, тема	Количество часов	Вид самостоятельной работы
<b>Модуль 1. (семестр 6_)</b>		
<b>Раздел 1.</b> Экономические затраты и результаты деятельности фирмы	16	Подготовка эссе
<b>Раздел 2.</b> Формы и источники финансирования предприятия	16	Подготовка реферата
<b>Раздел 3.</b> Оценка финансового состояния предприятия	16	Подготовка эссе
<b>Раздел 4.</b> Финансовые риски и страхование	15	Подготовка реферата
<b>Общий объем по модулю/семестру, часов</b>	63	
<b>Общий объем по дисциплине (модулю), часов</b>	63	

##### *Очно-заочная форма обучения*

Раздел, тема	Количество часов	Вид самостоятельной работы
<b>Модуль 1. (семестр 5_)</b>		
<b>Раздел 1.</b> Экономические	22	Подготовка эссе

затраты и результаты деятельности фирмы		
<b>Раздел 2.</b> Формы и источники финансирования предприятия	22	Подготовка реферата
<b>Раздел 3.</b> Оценка финансового состояния предприятия	22	Подготовка эссе
<b>Раздел 4.</b> Финансовые риски и страхование	21	Подготовка реферата
<b>Общий объем по модулю/семестру, часов</b>	87	
<b>Общий объем по дисциплине (модулю), часов</b>	87	

### 3.2. Задания для самостоятельной работы

**Задания для самостоятельной работы к Разделу 1 Экономические затраты и результаты деятельности фирмы**

**Вопросы для самостоятельной работы к Разделу 1**

**Перечень тем эссе к Разделу 1:**

**Тема 1.1. Основы управления предприятием.**

1. Предприятие и рыночная экономика.
2. Маркетинговый подход к взаимоотношению предприятия и рынка.
3. Производство в рыночной экономике.
4. Значение информация в управлении предприятием.
5. Классификация информации, ее сбор, обработка, анализ и хранение.
6. Капитал: природа; понятие; экономическая сущность; классификация; структура; расчет.
7. Состав и структура собственного капитала предприятия, управление им.
8. Инвестиции, их роль в управлении предприятием: понятие; значение; политика предприятия; проектное финансирование.
9. Методические основы оценки эффективности инвестиционных вложений.

**Тема 1.2. Экономические затраты и результаты деятельности предприятия.**

1. Понятие и виды издержек.
2. Смета затрат на производство продукции, их классификация.
3. Калькуляция себестоимости продукции, схема расчета.
4. Состав материальных затрат в себестоимости продукции.
5. Состав затрат на оплату труда в себестоимости продукции.
6. Политика предприятия в области цен в условиях рынка, виды цен.



7. Выручка предприятия, ее состав.
8. Формирование выручки предприятия.
9. Взаимосвязь выручки и финансовых ресурсов предприятия.
10. Эффективность деятельности предприятия, ее показатели.
11. Безубыточная деятельность предприятия, анализ точки безубыточности.
12. Резервы повышения эффективности финансово-хозяйственной деятельности предприятия.
13. Эффект финансового рычага: понятие; экономическая сущность; формула расчета.
14. Эффект производственного рычага: экономическая сущность; формула расчета.

## **Литература для самостоятельного изучения к Разделу 1.**

### **1. Основная литература**

1. Дерен, В. И. Экономика и международный бизнес : учебник и практикум для вузов / В. И. Дерен, А. В. Дерен. — 3-е изд., испр. и доп. — Москва : Издательство Юрайт, 2023. — 326 с. — (Высшее образование). — ISBN 978-5-534-14389-8. — Текст : электронный // Образовательная платформа Юрайт [сайт]. — URL: <https://urait.ru/bcode/516974> (дата обращения: 09.03.2023).
2. Боброва, О. С. Основы бизнеса : учебник и практикум для вузов / О. С. Боброва, С. И. Цыбуков, И. А. Бобров. — 2-е изд. — Москва : Издательство Юрайт, 2023. — 382 с. — (Высшее образование). — ISBN 978-5-534-13842-9. — Текст : электронный // Образовательная платформа Юрайт [сайт]. — URL: <https://urait.ru/bcode/511416> (дата обращения: 09.03.2023).

### **2. Дополнительная литература**

1. Громов, А. И. Управление бизнес-процессами: современные методы : монография / А. И. Громов, А. Фляйшман, В. Шмидт ; под редакцией А. И. Громова. — Москва : Издательство Юрайт, 2023. — 367 с. — (Актуальные монографии). — ISBN 978-5-534-03094-5. — Текст : электронный // Образовательная платформа Юрайт [сайт]. — URL: <https://urait.ru/bcode/511132> (дата обращения: 09.03.2023).
2. Лукасевич, И. Я. Финансовое моделирование в фирме : учебник для вузов / И. Я. Лукасевич. — Москва : Издательство Юрайт, 2023. — 356 с. — (Высшее образование). — ISBN 978-5-534-11944-2. — Текст : электронный // Образовательная платформа Юрайт [сайт]. — URL: <https://urait.ru/bcode/517878> (дата обращения: 09.03.2023).
3. Мардас, А. Н. Основы менеджмента. Практический курс : учебное пособие для вузов / А. Н. Мардас, О. А. Гуляева. — 2-е изд., испр. и доп. — Москва : Издательство Юрайт, 2023. — 175 с. — (Высшее образование). — ISBN 978-5-534-07558-8. — Текст : электронный // Образовательная платформа Юрайт [сайт]. — URL: <https://urait.ru/bcode/514278> (дата обращения: 09.03.2023).

## **Задания для самостоятельной работы к Разделу 2 Формы и источники финансирования предприятия**

### **Вопросы для самостоятельной работы к Разделу 2**

#### **Перечень тем рефератов к Разделу 2:**

#### **Тема 1. Прибыль как результат деятельности предприятия.**

1. Экономическое содержание прибыли, ее роль в развитии рыночных отношений.
2. Доходы, прибыль и рентабельность предприятия.
3. Экономическая рентабельность предприятия, методы ее увеличения.
4. Формирование прибыли предприятия.
5. Функции прибыли, их содержание.
6. Эффективность производства: система показателей, действующие методики расчета, сферы применения.

7. Амортизация и амортизационные отчисления как источник финансирования деятельности предприятия. Виды амортизации.
8. Балансовая, налогооблагаемая и чистая прибыль. Схема формирования чистой прибыли.
9. Другие виды прибыли, их содержание и расчет.

## **Тема 2. Управление финансами на предприятии. Формы и источники финансирования предприятия.**

1. Учет фактора времени в финансовых расчетах.
2. Управление заемным капиталом.
3. Организация процесса кредитования предприятия-заемщика.
4. Источники краткосрочного финансирования предприятия.
5. Источники долгосрочного финансирования предприятия.
6. Внутренние источники финансирования.
7. Реинвестирование прибыли и дивидендная политика.
8. Дополнительные источники финансирования предприятия.

### **Литература для самостоятельного изучения к Разделу 2.**

#### **1. Основная литература**

1. Дерен, В. И. Экономика и международный бизнес : учебник и практикум для вузов / В. И. Дерен, А. В. Дерен. — 3-е изд., испр. и доп. — Москва : Издательство Юрайт, 2023. — 326 с. — (Высшее образование). — ISBN 978-5-534-14389-8. — Текст : электронный // Образовательная платформа Юрайт [сайт]. — URL: <https://urait.ru/bcode/516974> (дата обращения: 09.03.2023).
2. Боброва, О. С. Основы бизнеса : учебник и практикум для вузов / О. С. Боброва, С. И. Цыбуков, И. А. Бобров. — 2-е изд. — Москва : Издательство Юрайт, 2023. — 382 с. — (Высшее образование). — ISBN 978-5-534-13842-9. — Текст : электронный // Образовательная платформа Юрайт [сайт]. — URL: <https://urait.ru/bcode/511416> (дата обращения: 09.03.2023).

#### **2. Дополнительная литература**

1. Громов, А. И. Управление бизнес-процессами: современные методы : монография / А. И. Громов, А. Фляйшман, В. Шмидт ; под редакцией А. И. Громова. — Москва : Издательство Юрайт, 2023. — 367 с. — (Актуальные монографии). — ISBN 978-5-534-03094-5. — Текст : электронный // Образовательная платформа Юрайт [сайт]. — URL: <https://urait.ru/bcode/511132> (дата обращения: 09.03.2023).
2. Лукасевич, И. Я. Финансовое моделирование в фирме : учебник для вузов / И. Я. Лукасевич. — Москва : Издательство Юрайт, 2023. — 356 с. — (Высшее образование). — ISBN 978-5-534-11944-2. — Текст : электронный // Образовательная платформа Юрайт [сайт]. — URL: <https://urait.ru/bcode/517878> (дата обращения: 09.03.2023).
3. Мардас, А. Н. Основы менеджмента. Практический курс : учебное пособие для вузов / А. Н. Мардас, О. А. Гуляева. — 2-е изд., испр. и доп. — Москва : Издательство Юрайт, 2023. — 175 с. — (Высшее образование). — ISBN 978-5-534-07558-8. — Текст : электронный // Образовательная платформа Юрайт [сайт]. — URL: <https://urait.ru/bcode/514278> (дата обращения: 09.03.2023).

### **Задания для самостоятельной работы к Разделу 3. Оценка финансового состояния предприятия**

#### **Вопросы для самостоятельной работы к Разделу 3**

##### **Перечень тем эссе к Разделу 3:**

#### **Тема 3.1. Финансовое планирование на предприятии.**

1. Планирование деятельности предприятия: задачи и принципы.
2. Экономический прогноз, его методы.

3. Финансовое планирование на предприятии.
4. Финансовое состояние предприятия: анализ; цели; подходы.
5. Генеральный бюджет предприятия как система взаимосвязанных текущих и финансовых бюджетов.
6. Бизнес-планирование: сущность и необходимость.

### **Тема 3.2. Определение вероятности банкротства.**

1. Понятие и сущность банкротства организации.
2. Нормативно-законодательная база регулирования банкротства.
3. Методологические основы оценки вероятности банкротства.
4. Организационно-экономическая характеристика организации.
5. Анализ финансового состояния организации.
6. Оценка вероятности наступления банкротства организации.

### **Литература для самостоятельного изучения к Разделу 3.**

#### **1. Основная литература**

1. Дерен, В. И. Экономика и международный бизнес : учебник и практикум для вузов / В. И. Дерен, А. В. Дерен. — 3-е изд., испр. и доп. — Москва : Издательство Юрайт, 2023. — 326 с. — (Высшее образование). — ISBN 978-5-534-14389-8. — Текст : электронный // Образовательная платформа Юрайт [сайт]. — URL: <https://urait.ru/bcode/516974> (дата обращения: 09.03.2023).
2. Боброва, О. С. Основы бизнеса : учебник и практикум для вузов / О. С. Боброва, С. И. Цыбуков, И. А. Бобров. — 2-е изд. — Москва : Издательство Юрайт, 2023. — 382 с. — (Высшее образование). — ISBN 978-5-534-13842-9. — Текст : электронный // Образовательная платформа Юрайт [сайт]. — URL: <https://urait.ru/bcode/511416> (дата обращения: 09.03.2023).

#### **2. Дополнительная литература**

1. Громов, А. И. Управление бизнес-процессами: современные методы : монография / А. И. Громов, А. Фляйшман, В. Шмидт ; под редакцией А. И. Громова. — Москва : Издательство Юрайт, 2023. — 367 с. — (Актуальные монографии). — ISBN 978-5-534-03094-5. — Текст : электронный // Образовательная платформа Юрайт [сайт]. — URL: <https://urait.ru/bcode/511132> (дата обращения: 09.03.2023).
2. Лукасевич, И. Я. Финансовое моделирование в фирме : учебник для вузов / И. Я. Лукасевич. — Москва : Издательство Юрайт, 2023. — 356 с. — (Высшее образование). — ISBN 978-5-534-11944-2. — Текст : электронный // Образовательная платформа Юрайт [сайт]. — URL: <https://urait.ru/bcode/517878> (дата обращения: 09.03.2023).
3. Мардас, А. Н. Основы менеджмента. Практический курс : учебное пособие для вузов / А. Н. Мардас, О. А. Гуляева. — 2-е изд., испр. и доп. — Москва : Издательство Юрайт, 2023. — 175 с. — (Высшее образование). — ISBN 978-5-534-07558-8. — Текст : электронный // Образовательная платформа Юрайт [сайт]. — URL: <https://urait.ru/bcode/514278> (дата обращения: 09.03.2023).

### **Задания для самостоятельной работы к Разделу 4. Финансовые риски и страхование**

#### **Вопросы для самостоятельной работы к Разделу 4**

##### **Перечень тем рефератов к Разделу 4:**

#### **Тема 1. Управление финансовыми рисками на предприятии.**

1. Понятие риска, его сущность, классификация, виды.
2. Необходимость учета факторов предпринимательского риска.
3. Анализ рисков в предпринимательской деятельности.

4. Кривая риска, способы ее построения.
5. Управление рисками, его способы.
6. Инвестиционный портфель предприятия.
7. Оценка риска инвестиционного портфеля предприятия.
8. Источники покрытия рисков.

## **Тема 2. Страхование как метод управления рисками предприятия.**

1. Организация деятельности страховых компаний.
2. Особенности управления страховыми организациями.
3. Классификация страхования.
4. Понятие и характеристики риска в страховании.
5. Формы страхования.
6. Понятие и содержание страхового продукта.
7. Финансовые ресурсы страховой организации.
8. Страхование рисков предпринимательской деятельности.
9. Модель управления страховыми рисками.
10. Нормы закона о страховой деятельности в России, их особенности.
11. Страхование косвенных рисков:
  - на случай потери дохода (прибыли);
  - дополнительных расходов (как отдельный вид страхования);
  - временной прибыли, арендной платы и т.п.
12. Организация страхового дела в России.
13. Социально-экономическая сущность и содержание страхования.
14. Страховой рынок, его организация.
15. Состав финансовых ресурсов страховой организации.

## **Литература для самостоятельного изучения к Разделу 4.**

### **1. Основная литература**

1. Дерен, В. И. Экономика и международный бизнес : учебник и практикум для вузов / В. И. Дерен, А. В. Дерен. — 3-е изд., испр. и доп. — Москва : Издательство Юрайт, 2023. — 326 с. — (Высшее образование). — ISBN 978-5-534-14389-8. — Текст : электронный // Образовательная платформа Юрайт [сайт]. — URL: <https://urait.ru/bcode/516974> (дата обращения: 09.03.2023).
2. Боброва, О. С. Основы бизнеса : учебник и практикум для вузов / О. С. Боброва, С. И. Цыбуков, И. А. Бобров. — 2-е изд. — Москва : Издательство Юрайт, 2023. — 382 с. — (Высшее образование). — ISBN 978-5-534-13842-9. — Текст : электронный // Образовательная платформа Юрайт [сайт]. — URL: <https://urait.ru/bcode/511416> (дата обращения: 09.03.2023).

### **2. Дополнительная литература**

1. Громов, А. И. Управление бизнес-процессами: современные методы : монография / А. И. Громов, А. Фляйшман, В. Шмидт ; под редакцией А. И. Громова. — Москва : Издательство Юрайт, 2023. — 367 с. — (Актуальные монографии). — ISBN 978-5-534-03094-5. — Текст : электронный // Образовательная платформа Юрайт [сайт]. — URL: <https://urait.ru/bcode/511132> (дата обращения: 09.03.2023).
2. Лукасевич, И. Я. Финансовое моделирование в фирме : учебник для вузов / И. Я. Лукасевич. — Москва : Издательство Юрайт, 2023. — 356 с. — (Высшее образование). — ISBN 978-5-534-11944-2. — Текст : электронный // Образовательная платформа Юрайт [сайт]. — URL: <https://urait.ru/bcode/517878> (дата обращения: 09.03.2023).
3. Мардас, А. Н. Основы менеджмента. Практический курс : учебное пособие для вузов / А. Н. Мардас, О. А. Гуляева. — 2-е изд., испр. и доп. — Москва : Издательство Юрайт, 2023. —

### **3.3. Методические указания к самостоятельной работе по дисциплине (модулю)**

Освоение слушателями программы предполагает изучение материалов дисциплин (модулей) в ходе самостоятельной работы.

Для успешного освоения дисциплины (модуля) и достижения поставленных целей необходимо внимательно ознакомиться с рабочей программой дисциплины (модуля), доступной в электронной информационно-образовательной среде РГСУ.

Следует обратить внимание на списки основной и дополнительной литературы, на предлагаемые преподавателем ресурсы информационно-телекоммуникационной сети Интернет. Эта информация необходима для самостоятельной работы обучающегося.

Для более углубленного изучения темы задания для самостоятельной работы рекомендуется выполнять параллельно с изучением данной темы. При выполнении заданий по возможности используйте наглядное представление материала.

Самостоятельная работа включает разнообразный комплекс видов и форм работы обучающихся.

#### ***Написание реферата (доклада).***

##### ***Требования к структуре реферата (доклада):***

Работа должна содержать систематизацию и краткое изложение материала из не менее 5-и литературных источников (монографий, научных статей и докладов) по выбранной теме.

##### **Основные требования к оформлению:**

Структура доклада (реферата): 1) титульный лист; 2) содержание (в нем последовательно указываются названия пунктов доклада (реферата), указываются страницы, с которых начинается каждый пункт); 3) введение (формулируется суть исследуемой проблемы, обосновывается выбор темы, определяются ее значимость и актуальность, указываются цель и задачи доклада (реферата), дается характеристика используемой литературы); 4) основная часть (каждый раздел ее доказательно раскрывает исследуемый вопрос); 5) выводы и заключение (подводятся итоги или делается обобщенный вывод по теме доклада (реферата)); 6) литература.

Доклад (реферат) оформляется на одной стороне листа белой бумаги формата А4 (210x297 мм). Интервал межстрочный -полуторный. Цвет шрифта - черный. Гарнитура шрифта основного текста - «Times New Roman» или аналогичная. Кегль (размер) от 12 до 14 пунктов. Размеры полей страницы (не менее): правое 10 мм, верхнее – 15 мм, нижнее – 20 мм, левое - 25 мм. Формат абзаца: полное выравнивание («по ширине»). Отступ красной строки одинаковый по всему тексту – 15 мм. Страницы должны быть пронумерованы с учётом титульного листа (на титульном листе номер страницы не ставится). В работах используются цитаты, статистические материалы. Эти данные оформляются в виде сносок (ссылок и примечаний). Внутритекстовые, подстрочные и затекстовые библиографические ссылки должны оформляться в соответствии с ГОСТ Р 7.0.5-2008 «Библиографическая ссылка». Общие требования и правила составления».

Реферат (доклад) сдается в бумажном и электронном виде (10 - 20 печатных страниц).

При проверке реферата (доклада) на антиплагиат - [www.antiplagiat.ru](http://www.antiplagiat.ru) - (более 50% заимствований) работа не принимается.

#### ***Выполнение тестовых заданий.***

Тестовые задания содержат вопросы и 3-4 варианта ответа по базовым положениям изучаемой темы, составлены с расчетом на знания, полученные слушателями в процессе изучения темы.

Тестовые задания выполняются в письменной или электронной форме и сдаются преподавателю, ведущему дисциплину (модуль).

#### ***Написание эссе.***

Эссе - вид самостоятельной исследовательской работы обучающихся, с целью углубления и закрепления теоретических знаний и освоения практических навыков. Цель эссе состоит в развитии самостоятельного творческого мышления и письменного изложения собственных мыслей. При написании эссе слушатель должен представить развернутый письменный ответ на теоретический или практический актуальный вопрос, объявленный преподавателем в аудитории непосредственно перед ее написанием. В процессе написания эссе разрешается пользоваться нормативно-правовыми актами, конспектом лекций (в печатном виде). Использование интернет-ресурсов не допускается. Темы эссе преподаватель предлагает из числа тех, которые слушатели уже рассматривали на лекциях или семинарских занятиях, исходя из содержания заданий в составе оценочных средств. По решению преподавателя, в качестве темы эссе может быть выбрана одна или несколько тем, которые могут быть распределены между слушателями по желанию.

Эссе проводится письменно, по объему не более 3-х печатных листов.

Требования к оформлению эссе:

Эссе выполняется на компьютере (гарнитура Times New Roman, шрифт 14) через 1,5 интервала с полями: верхнее, нижнее – 2; правое – 3; левое – 1,5. Отступ первой строки абзаца – 1,25. Сноски – постраничные. Таблицы и рисунки встраиваются в текст работы. При этом обязательный заголовок таблицы надо размещать над табличным полем, а рисунки сопровождать подрисуночными подписями. При включении в эссе нескольких таблиц и/или рисунков их нумерация обязательна. Обязательна и нумерация страниц. Их целесообразно проставлять внизу страницы – по середине или в правом углу. Номер страницы не ставится на титульном листе, но в общее число страниц он включается. Объем эссе, без учета приложений, не должен превышать 5 страниц. Значительное превышение установленного объема является недостатком работы и указывает на то, что слушатель не сумел отобрать и переработать необходимый материал.

Работа должна содержать собственные умозаключения по сути поставленной проблемы, включать самостоятельно проведенный анализ по сути этой проблемы, выводы, обобщающие авторскую позицию по поставленной проблеме.

## **РАЗДЕЛ 4. ОЦЕНОЧНЫЕ МАТЕРИАЛЫ ПО ДИСЦИПЛИНЕ (МОДУЛЮ)**

### **4.1. Форма промежуточной аттестации обучающегося по дисциплине (модулю)**

Контрольным мероприятием промежуточной аттестации обучающихся по дисциплине (модулю) является **зачет** который проводится в **устной** форме.

### **4.2. Оценочные материалы, определяющие процедуры оценивания знаний, умений, навыков и (или) опыта деятельности, характеризующих этапы формирования компетенций**

#### **4.2.1. Организационные основы применения балльно-рейтинговой системы оценки успеваемости обучающихся по дисциплине (модулю)**

Оценка качества освоения обучающимися дисциплины (модуля) реализуется в формате балльно-рейтинговой системы оценки успеваемости обучающихся (БРСО).

БРСО в ходе текущего контроля успеваемости и промежуточной аттестации осуществляется по 100-балльной шкале.

Академический рейтинг обучающегося по дисциплине (модулю) складывается из результатов:

– текущего контроля успеваемости (максимальный текущий рейтинг обучающегося 80 рейтинговых баллов;

– промежуточной аттестации (максимальный рубежный рейтинг обучающегося 20 рейтинговых баллов.

Условия оценки освоения обучающимся дисциплины (модуля) в формате БРСО доводятся преподавателем до сведения обучающихся на первом учебном занятии, а также размещены в свободном доступе в электронной информационно-образовательной среде Университета.

#### **4.2.2. Проведение текущего контроля успеваемости обучающихся по дисциплине (модулю) в соответствии с балльно-рейтинговой системой оценки успеваемости обучающегося**

В течение учебного семестра до промежуточной аттестации на основании утвержденной рабочей программы дисциплины (модуля) формируется текущий рейтинг обучающегося. Текущий рейтинг обучающегося складывается как сумма рейтинговых баллов, полученных им в течение учебного семестра по всем видам учебных занятий по дисциплине (модулю).

В процессе текущего контроля оцениваются следующие действия обучающегося, направленные на освоение компетенций в рамках изучения учебной дисциплины:

– академическая активность (посещаемость учебных занятий, самостоятельное изучение содержания учебной дисциплины в электронной информационно-образовательной среде, соблюдение сроков сдачи практических заданий и текущих контрольных мероприятий и др.);

– выполнение и сдача текущих и итогового практических заданий (эссе, рефераты, творческие задания, кейс-задания, лабораторные работы, расчетные задания и др., активное участие в групповых интерактивных занятиях (дискуссии, WiKi-проекты и др.), защита проектов и др.);

– прохождение рубежей текущего контроля, включая соблюдение графика их прохождения в электронной информационно-образовательной среде.

Для планирования расчета текущего рейтинга обучающегося используются следующие пропорции:

<b>Вид учебного действия</b>	<b>Максимальная рейтинговая оценка, баллов</b>
академическая активность	10
практические задания	40
<i>из них: текущие практические задания</i>	20
<i>итоговое практическое задание</i>	20
рубежи текущего контроля	30
<b>ИТОГО:</b>	<b>80</b>

В течение учебного семестра по дисциплине (модулю) обучающимся должен быть накоплен текущий рейтинг не менее 52 рейтинговых баллов (65% от максимального значения текущего рейтинга).

Необходимыми условиями допуска обучающегося к промежуточной аттестации по дисциплине являются положительное прохождение обучающимся не менее 65% рубежей текущего контроля с накоплением не менее 65% максимального рейтингового балла за каждый

рубеж текущего контроля и положительное выполнение итогового практического задания с накоплением не менее 65% максимального рейтингового балла, установленного за итоговое практическое задание.

Невыполнение вышеуказанных условий является текущей академической задолженностью, которая должна быть ликвидирована обучающимся до контрольного мероприятия промежуточной аттестации.

Сведения о наличии у обучающихся текущей академической задолженности, сроках и порядке добора рейтинговых баллов для её ликвидации доводятся до обучающихся педагогическим работником.

В случае неликвидации текущей академической задолженности, педагогический работник обязан во время контрольного мероприятия промежуточной аттестации поставить обучающемуся 0 рейтинговых баллов. В этом случае ликвидация текущей академической задолженности возможна в периоды проведения повторной промежуточной аттестации.

#### **4.2.3. Проведение промежуточной аттестации обучающихся по дисциплине (модулю) в соответствии с балльно-рейтинговой системой оценки успеваемости обучающегося**

Промежуточная аттестация по дисциплине (модулю) проводится в соответствии с Положением о промежуточной аттестации обучающихся по основным профессиональным образовательным программам в Российском государственном социальном университете и Положением о балльно-рейтинговой системе оценки успеваемости обучающихся по основным профессиональным образовательным программам в Российском государственном социальном университете в действующей редакции.

На промежуточную аттестацию отводится 20 рейтинговых баллов.

Ответы обучающегося на контрольном мероприятии промежуточной аттестации оцениваются педагогическим работником по 20 - балльной шкале, а итоговая оценка по дисциплине (модулю) выставляется по пятибалльной системе для дифференцированного зачета.

Критерии выставления оценки определяются Положением о балльно-рейтинговой системе оценки успеваемости обучающихся по основным профессиональным образовательным программам высшего образования - программам бакалавриата, программам специалитета, программам магистратуры в Российском государственном социальном университете.

В процессе определения рубежного рейтинга обучающегося используется следующая шкала:

<b>Рубежный рейтинг</b>	<b>Критерии оценки освоения обучающимся учебной дисциплины в ходе контрольных мероприятий промежуточной аттестации</b>
19-20 рейтинговых баллов	обучающийся глубоко и прочно усвоил программный материал, исчерпывающе, последовательно, грамотно и логически стройно его излагает, тесно увязывает с задачами и будущей деятельностью, не затрудняется с ответом при видоизменении задания, свободно справляется с задачами и практическими заданиями, правильно обосновывает принятые решения, умеет самостоятельно обобщать и излагать материал, не допуская ошибок
16-18 рейтинговых баллов	обучающийся твердо знает программный материал, грамотно и по существу излагает его, не допуская существенных неточностей в ответе на вопрос, может правильно применять теоретические положения и владеет необходимыми умениями и навыками при выполнении практических заданий
13-15 рейтинговых баллов	обучающийся освоил основной материал, но не знает отдельных деталей, допускает неточности, недостаточно правильные формулировки, нарушает последовательность в изложении программного материала и испытывает затруднения в выполнении практических заданий



1-12 рейтинговых баллов	обучающийся не знает значительной части программного материала, допускает существенные ошибки, с большими затруднениями выполняет практические задания
0 рейтинговых баллов	не аттестован

### **4.3. Перечень заданий для проведения текущей и промежуточной оценки знаний, умений, навыков и (или) опыта деятельности, характеризующих этапы формирования компетенций**

#### **Варианты для не табличного оформления п 4.3.1.:**

#### **Перечень вопросов рубежного контроля и текущей аттестации**

##### **Раздел 1. Экономические затраты и результаты деятельности фирмы**

##### **Форма рубежного контроля – контрольная работа**

##### **Код контролируемой компетенции ПК-3**

##### **Вопросы/задания рубежного контроля**

Контрольная работа проводится на практическом занятии. В контрольной работе один теоретический вопрос и два аналитических задания.

##### **Вариант контрольной работы 1.**

##### **Теоретические вопросы:**

1. Теория управления: цель, объект и предмет теории.
2. Общенаучные методы теории управления, их содержание.
3. Предмет и продукт труда управленческой деятельности.
4. Процессный подход в управлении, его функции.
5. Внутрифирменный расчет как один из важнейших методов управления в экономике, его содержание.
6. Организационно-распорядительные методы управления.
7. Предприятие как социально-экономическая система.
8. Социально-психологические методы управления.
9. Капитал предприятия: понятие; структура.
10. Информация и управление предприятием.

##### **Аналитическое задание 1:**

1. Указать виды управления из перечисленных видов: социальное; трудовое; индивидуальное; муниципальное.
2. Перечислить виды ресурсов, используемые предприятием.
3. Теория управления использует в своей практике такие социологические методы исследования, как ... (вставить верные слова – аналогий, анкетирование, психологии, интервью).
4. Управление – это ... целенаправленная деятельность человека, с помощью которой он упорядочивает и подчиняет своим интересам элементы внешней среды (вставить пропущенное слово – бессознательная, сознательная, осознанная).
5. Особые виды специализированной управленческой деятельности, выделившиеся в процессе разделения управленческого труда, – это ... управления (вставить верное слово – эффективность, миссия, методы, функции).

##### **Аналитическое задание 2:**

1. Процесс формирования у работников предприятия внутреннего побуждения к действиям для достижения целей организации – это ... (вставить пропущенное слово).
2. Операционные расходы предприятия – это ... (вставить верное понятие – переоценка основных средств, подготовка кадров, модернизация производства).
3. По отношению к основному производству затраты подразделяются на следующие: ... (вставить верное понятие – амортизация, накладные, косвенные, нормируемые).
4. Формирование выручки предприятия осуществляется в следующих видах деятельности: ... (вставить верные понятия – вспомогательной, основной, производственной, инвестиционной).
5. Верно ли следующее утверждение: «Возмещение потребленных в процессе производства сырья и материалов осуществляется за счет прибыли».

##### **Вариант контрольной работы 2.**

##### **Теоретические вопросы:**

1. Абсолютная, абсолютно-сравнительная и сравнительная оценка эффективности инвестиций.

2. Приведенные затраты и область применения этого показателя.
3. Показатель чистого приведенного дохода, область его применения.
4. Состав и структура собственного капитала предприятия.
5. Базовый перечень затрат на производство продукции.
6. Выручка предприятия, ее сущность и состав.
7. Взаимосвязь выручки и ресурсов предприятия.
8. Эффект финансового рычага, его экономическая сущность.
9. Порог рентабельности, его анализ и интерпретация.
10. Методы учета выручки.

#### **Аналитическое задание 1:**

1. Все затраты на производство и реализацию продукции составляют их ... (вставить пропущенное слово).
2. Затраты, обеспечивающие контроль над издержками производства, способствующие планированию и учету себестоимости продукции, называются ... затратами (вставить пропущенное слово – накладными, нормативными, вспомогательными).
3. Источником поступления средств на расчетный счет предприятия в целях осуществления финансово-хозяйственной деятельности является ... (вставить пропущенное слово – экономическая прибыль, выручка, балансовая прибыль).
4. Эффективность анализа финансово-хозяйственной деятельности предприятия во многом определяется ... (вставить пропущенное понятие – методом анализа, профессиональными знаниями, качеством информации).
5. Эффективность деятельности предприятия – показатель ... (вставить пропущенное слово – относительный, средний, абсолютный).

#### **Аналитическое задание 2:**

1. Общая рентабельность деятельности предприятия определяется как отношение ... прибыли к средней стоимости основных производственных и оборотных фондов (вставить пропущенное слово – валовой, балансовой, чистой).
2. Показатель, характеризующий объем реализованной продукции, при котором сумма чистого дохода предприятия соответствует сумме издержек, – это ... (вставить пропущенное понятие – запас финансовой прочности, производственный рычаг, порог рентабельности).
3. Деятельность предприятия, обеспечивающая поступление валового дохода, называется ... (вставить пропущенное понятие).
4. По видам ресурсов резервы предприятия подразделяются на ... (вставить пропущенное слово – текущие, внешние, трудовые).
5. Приращение прибыли за счет изменения выручки от реализации продукции называется ... (вставить пропущенное понятие – экономическим эффектом, эффектом производственного рычага, рентабельностью производства).

## **Раздел -2 Формы и источники финансирования предприятия**

### **Форма рубежного контроля – контрольная работа**

#### **Код контролируемой компетенции – ПК-3**

##### **Теоретические вопросы:**

1. Прибыль предприятия и порог рентабельности продукции.
2. Экономическое содержание прибыли на макроэкономическом уровне.
3. Прибыль предприятия от основной деятельности.
4. Направления использования чистой прибыли предприятия.
5. Нераспределенная прибыль.
6. Рентабельность продаж и способы ее повышения.
7. Явные и неявные издержки предприятия, их содержание.
8. Причина учета фактора времени в финансовых расчетах.

9. Простые проценты, вывод формулы.
10. Множитель (коэффициент) наращенная, его интерпретация.
11. Инфляция, ее учет в финансовых расчетах.
12. Этапы организации кредитования предприятий заемщиков.
13. Механизм управления заемным капиталом.
14. Коммерческий кредит.
15. Банковский кредит и его виды.

#### **Аналитическое задание 1:**

1. Прибыль как чистый доход предприятия характеризует ... деятельности предприятия (вставить пропущенное слово – неопределенность, эффективность, рискованность).
2. Установление оптимальной пропорции между текущим потреблением прибыли и ее будущим ростом, связанным с максимизацией рыночной стоимости предприятия и его развитием, является целью ... политики предприятия (вставить пропущенное слово – кредитной, финансовой, дивидендной).
3. Эмиссия акций предприятием – акционерным обществом является источником его ... финансирования (вставить пропущенное слово – краткосрочным, среднесрочным, долгосрочным).
4. Кредитование экспортера путем покупки векселей, акцептованных импортером, – это ... (вставить пропущенное слово – форфейтинг, факторинг, учет).
5. Бюджетные учреждения в своей деятельности используют ... способ амортизации основных средств (вставить пропущенное слово).

#### **Аналитическое задание 2:**

1. Самым дешевым источником средств, привлекаемым для долгосрочного финансирования деятельности предприятия, является ... (вставить пропущенное понятие – банковская система, государственный бюджет, собственный капитал).
2. Дивидендная политика предприятия, не влияющая на стоимость предприятия и благосостояние владельцев, носит название ... (вставить верное понятие – теория клиентуры, теория независимых дивидендов, теория минимизации дивидендов).
3. За счет части прибыли предприятия осуществляется его ... воспроизводство (вставить пропущенное слово).
4. Перечислить внешние воздействующие на предприятие факторы, определяющие распределение им чистой прибыли.
5. Фонд накопления, создаваемый предприятием, используется в целях ... (вставить пропущенное понятие – стимулирования работающих, создание резервов, обновления производственных мощностей).

### **Раздел 3. Оценка финансового состояния предприятия**

#### **Форма рубежного контроля – тестирование**

#### **Код контролируемой компетенции ПК-3**

#### **Вопросы/задания рубежного контроля**

Тестовые задания.

1. Прогнозирование является основой:
  - а) оперативного планирования;
  - б) перспективного планирования;
  - в) текущего планирования;
  - г) среднесрочного планирования.
  
2. Метод прямого счета при планировании прибыли означает:
  - а) определение прибыли по всей номенклатуре реализованной продукции с учетом ее остатков;
  - б) расчет изменения оптовых цен промышленности в планируемом периоде;

- в) сопоставление базовых и планируемых показателей прибыли;
- г) верного ответа нет.

3. Финансовое планирование обеспечивает:

- а) условия для улучшения финансового состояния предприятия;
- б) критический подход к показателям текущего планирования;
- в) эффективное использование производственного потенциала;
- г) верного ответа нет.

4. Метод расчета плановых показателей, при котором планируемая величина показателя заключается в определении количественного выражения взаимосвязей между финансовыми показателями и факторами, их определяющими, – это:

- а) расчетно-аналитический метод;
- б) метод экспертных оценок;
- в) нормативный метод;
- г) экономико-математическое моделирование.

5. Документ финансовой отчетности, отражающий источники формирования денежных средств предприятия и направления их использования в денежном выражении на определенную дату, – это:

- а) финансовый план;
- б) отчет о финансовых результатах;
- в) отчет о движении денежных средств;
- г) бухгалтерский баланс.

6. Финансовый план предприятия – это:

- а) смета затрат на производство;
- б) раздел бизнес-плана;
- в) рекомендации по ведению финансовой деятельности предприятия;
- г) финансовый документооборот предприятия.

7. Превышение плановой величины пассивов над плановой величиной активов является признаком хорошего финансового состояния предприятия:

- а) во всех случаях;
- б) при достаточности собственных оборотных средств и коэффициента текущей ликвидности;
- в) только при увеличении собственного капитала;
- г) верного ответа нет.

8. Финансовое планирование в себя не включает:

- а) план прибылей и убытков;
- б) план движения денежных средств;
- в) план активов и пассивов;
- г) верного ответа нет.

9. Финансовый план предприятия формируется на основании:

- а) показателей бизнес-плана;
- б) кассового плана;
- в) сметы прямых затрат на сырье и материалы;
- г) сметы управленческих расходов.

10. Текущий бюджет (план) предприятия включает:

- а) прогнозный отчет о прибылях и убытках;

- б) прогнозный балансовый отчет;
- в) бюджет коммерческих расходов;
- г) бюджет производства.

11. Ретроспективный анализ – это:

- а) анализ, основанный на предшествующих данных;
- б) анализ, ориентированный в будущее;
- в) анализ, основанный на предшествующих данных и ориентированный в будущее;
- г) верного ответа нет.

12. Под ликвидностью понимается:

- а) способность активов предприятия превращаться в средства платежа;
- б) способность предприятия погашать долгосрочные обязательства;
- в) способность предприятия погашать краткосрочные обязательства;
- г) способность предприятия иметь к доступ денежным средствам.

13. К собственным средствам (капиталу) предприятия относятся:

- а) готовая продукция на складе;
- б) резервный фонд;
- в) дебиторская задолженность;
- г) кредиторская задолженность.

14. Под платежеспособностью понимается:

- а) способность предприятия погасить все свои долги;
- б) способность предприятия погасить краткосрочные обязательства;
- в) способность предприятия погасить долгосрочные обязательства;
- г) способность предприятия погасить свои обязательства и одновременно осуществлять финансово-хозяйственную деятельность.

15. Себестоимость продукции – это:

- а) затраты на сырье, материалы, зарплату;
- б) затраты на производство и реализацию продукции;
- в) затраты на инвестиционные проекты;
- г) затраты финансовую деятельность.

16. Коэффициент маневренности собственных средств характеризует:

- а) степень мобилизации собственных средств;
- б) автономность собственных средств;
- в) ликвидность собственных средств;
- г) интенсивность накопления собственных средств.

17. Отношение совокупности денежных средств и легко реализуемых ценных бумаг к текущим обязательствам – это:

- а) коэффициент быстрой ликвидности;
- б) коэффициент абсолютной ликвидности;
- в) коэффициент текущей ликвидности;
- г) коэффициент промежуточной ликвидности.

18. Отношение собственного капитала предприятия к общей сумме средств (итогу баланса) – это:

- а) коэффициент платежеспособности;
- б) коэффициент прибыльности;
- в) коэффициент автономии;

г) коэффициент реальной стоимости основных средств.

19. Третий раздел бухгалтерского баланса носит название:

- а) капитал;
- б) перманентный капитал;
- в) капитал и резервы;
- г) долгосрочный капитал.

20. Отношение собственного капитала предприятия к заемному капиталу – это:

- а) коэффициент финансового рычага;
- б) коэффициент накопления амортизации;
- в) коэффициент обеспеченности собственными средствами;
- г) коэффициент финансирования.

21. Несостоятельность (банкротство) – это неспособность должника в полном объеме удовлетворить требования кредиторов по денежным обязательствам и (или) исполнить обязанность по уплате обязательных платежей, признанная:

- а) мировым судом;
- б) арбитражным судом;
- в) судом общей юрисдикции;
- г) Конституционным судом.

22. Юридическое лицо – должник считается неспособным удовлетворить требования кредиторов по денежным обязательствам, если соответствующие обязанности не исполнены им с момента наступления даты их исполнения в течение:

- а) 6 месяцев;
- б) 9 месяцев;
- в) 3 месяцев;
- г) 12 месяцев.

23. Дело о банкротстве возбуждается судом при условии, что долг предприятия другим юридическим лицам в совокупности составляет не менее:

- а) 300 тыс. рублей;
- б) 500 тыс. рублей;
- в) 100 тыс. рублей;
- г) 700 тыс. рублей.

24. Процедура диагностики кризисного состояния предприятия предусматривает определение следующих коэффициентов:

- а) задолженности;
- б) автономии;
- в) загрузки оборотных средств;
- г) обеспеченности собственными средствами.

25. Критерием для признания должника банкротом является значение коэффициента текущей ликвидности:

- а) меньше 3,5;
- б) меньше 2,0;
- в) меньше 3,0;
- г) меньше 2,5.

26. Доверительное управление – это:

- а) акцепт;

- б) факторинг;
- в) внешнее управление;
- г) траст.

27. Суд после признания должника банкротом с целью соразмерного удовлетворения требований кредиторов назначает:

- а) конкурсного управляющего;
- б) арбитражного управляющего;
- в) временного управляющего;
- г) внутреннего управляющего.

28. Банк вправе списывать средства со счетов предприятий:

- а) по собственному усмотрению;
- б) по распоряжению владельцев счета;
- в) по распоряжению получателей средств;
- г) по распоряжению собственников предприятия.

29. Критерием для признания должника банкротом является значение коэффициента обеспеченности собственными средствами:

- а) меньше 0,3;
- б) меньше 0,4;
- в) меньше 0,1;
- г) меньше 0,2.

30. При недостатке средств от продажи имущества для полного удовлетворения всех требований одной очереди претензии удовлетворяются:

- а) пропорционально причитающейся каждому кредитору сумме;
- б) в полном объеме задолженности;
- в) в порядке календарной очередности;
- г) по решению управляющего.

31. При ликвидации обанкротившегося предприятия в первую очередь возмещаются расходы:

- а) по требованиям кредиторов, обеспеченных залогом;
- б) арбитражного управляющего и ликвидационной комиссии;
- в) обязательства перед работниками обанкротившегося предприятия;
- г) верного ответа нет.

32. К мероприятиям по реорганизации неплатежеспособного предприятия относятся:

- а) внешнее управление;
- б) мировое соглашение;
- в) добровольная ликвидация;
- г) досудебная санация.

33. Согласно действующему законодательству к процедурам банкротства не относятся:

- а) финансовое оздоровление;
- б) наблюдение;
- в) мировое соглашение;
- г) верного ответа нет.

34. В зависимости от полученного значения для  $Z$ -счета в оригинальной модели Э. Альтмана угроза банкротства предприятия с вероятностью 95% в течение ближайшего года возможна, если  $Z$ -счет имеет значение:



- а) 1,8 и менее;
- б) 2,8-2,9;
- в) 1,81-2,7;
- г) 2,99 и более.

35. Федеральный закон «О несостоятельности (банкротстве)» № 127-ФЗ утвержден Президентом РФ:

- а) 26.10.2002;
- б) 08.01.1998;
- в) 23.01.2001;
- г) 01.02.2000.

36. Традиционно абсолютно-ликвидным считается баланс предприятия, если выполняются следующие условия:

- а)  $A1 \geq П1$ ;  $A2 \geq П2$ ;  $A3 \geq П3$ ;  $A4 \leq П4$ ;
- б)  $A1 \geq П1$ ;  $A2 \geq П2$ ;  $A3 \leq П3$ ;  $A4 \geq П4$ ;
- в)  $A1 \geq П1$ ;  $A2 \leq П2$ ;  $A3 \geq П3$ ;  $A4 \geq П4$ ;
- г)  $A1 \leq П1$ ;  $A2 \geq П2$ ;  $A1 \geq П3$ ;  $A4 \geq П4$ .

37. Дебиторская задолженность предприятия традиционно относится:

- а) к труднореализуемым активам;
- б) быстрореализуемым активам;
- в) наиболее ликвидным активам;
- г) медленно реализуемым активам.

38. Оценка финансовой устойчивости предприятия по типам финансовой устойчивости будет «абсолютная независимость», если между собственными оборотными средствами предприятия ( $\Phi_c$ ), собственными и долгосрочными заемными средствами ( $\Phi_m$ ) и общей величины основных источников для формирования запасов и затрат ( $\Phi_o$ ) будет соблюдаться соотношение:

- а)  $\Phi_c > 0$ ;  $\Phi_m < 0$ ;  $\Phi_o < 0$ ;
- б)  $\Phi_c > 0$ ;  $\Phi_m > 0$ ;  $\Phi_o < 0$ ;
- в)  $\Phi_c > 0$ ;  $\Phi_m > 0$ ;  $\Phi_o > 0$ ;
- г)  $\Phi_c < 0$ ;  $\Phi_m < 0$ ;  $\Phi_o < 0$ .

39. Финансовый анализ предприятия включает:

- а) оценку состояния бухгалтерского баланса;
- б) общую оценку структуры бухгалтерского баланса;
- в) общую оценку структуры и динамики состава бухгалтерского баланса;
- г) верного ответа нет.

40. К устойчивым пассивам предприятия относят:

- а) резерв переходящих платежей;
- б) амортизационные отчисления;
- в) прибыль;
- г) верного ответа нет.

#### **Раздел 4. Финансовые риски и страхование Форма рубежного контроля – контрольная работа**

**Код контролируемой компетенции – ПК-3  
Вопросы/задания рубежного контроля**

### **Теоретические вопросы:**

1. Риск и его основные характеристики.
2. Риск и прибыль, их интерпретация как объективной категории.
3. Охарактеризовать риск с позиции его субъективной природы.
4. Функции предпринимательского риска.
5. Предпринимательский риск как вероятностная категория.
6. Классификация рисков.
7. Финансовые риски, их виды.
8. Анализ финансовых рисков.
9. Внутренние и внешние факторы финансового риска.
10. Предпринимательский инвестиционный проект.
11. Современные методы оценки инвестиционных проектов.
12. Риски инвестиционных проектов.
13. Страхование как экономическая категория.
14. Риски в страховании.
15. Методы управления риском в страховании.
16. Формы страхования.
17. Основной принцип классификации в страховании.
18. Формирование страхового фонда.
19. Страховой тариф и его сущность.
20. Страховой рынок и его структура.

### **Аналитическое задание 1:**

1. Риск – это угроза того, что предприниматель понесет потери в виде ... (вставить пропущенные понятия – дополнительных расходов, дополнительных доходов, неполучения запланированной прибыли).
2. Профессиональные участники кредитного риска сталкиваются в своей деятельности со следующими рисками – ... (вставить пропущенные понятия – банковскими, потери имущества для предпринимательской деятельности, страховыми).
3. В основе оценки финансовых рисков лежит нахождение зависимости между определенными потерями предприятия и ... их возникновения (вставить пропущенное слово – неопределенностью, вероятностью, возможностью).
4. В статистическом способе оценки финансового риска лежат следующие инструменты: ... (вставить пропущенные понятия – норма доходности, среднее ожидаемое значение события, коэффициент вариации).
5. Для оценки эффективности вложений инвестора с учетом коэффициента «бета» используется формула  $R = R_f + \beta(R_m - R_f)$ , где  $\beta$ : ... (вставить пропущенное понятие – общая доходность рынка, требуемая инвестором норма дохода, уровень изменчивости стоимости ценной бумаги к средней цене котируемых ценных на фондовом рынке).

### **Аналитическое задание 2:**

1. Соглашение между страховыми компаниями о взаимном признании договоров страхования гражданской ответственности владельцев автотранспорта – это ... (вставить верное понятие – франшиза, синяя карта, регресс).
2. Ограждение, страхование валютных и коммерческих рисков от неблагоприятных изменений курса валюты в будущем – это ... (вставить верное слово – тантьема, прецедент, хеджирование).
3. Совокупность страховых взносов (платежей, премий), принятых данной страховой компанией, или число заключенных и оплаченных договоров страхования – это ... (вставить пропущенное понятие – портфель страховой, прибыль в тарифах, ответственность гражданская).
4. Определение вероятности наступления страхового случая и величины возможного ущерба – это ... (вставить пропущенное понятие – выяснение риска, упразднение риск, оценка риска).
5. Формами страхования являются ... (вставить пропущенные понятия – личное, обязательное, добровольное).

#### 4.3.2. Оценочные материалы для проведения промежуточной аттестации обучающихся по дисциплине (модулю)

##### Код контролируемой компетенции ПК-3

##### Примерные вопросы для проведения промежуточной аттестации обучающихся по учебной дисциплине

###### Теоретический блок вопросов:

1. Предприятие и рыночная экономика.
2. Значение информации в управлении предприятием.
3. Классификация информации, ее сбор, обработка, анализ и хранение.
4. Капитал: природа и экономическая сущность.
5. Состав и структура собственного капитала предприятия, управление им.
6. Инвестиции, их роль в управлении предприятием.
7. Понятие и виды издержек.
8. Состав материальных затрат в себестоимости продукции.
9. Состав затрат на оплату труда в себестоимости продукции.
10. Выручка предприятия, ее состав.
11. Взаимосвязь выручки и финансовых ресурсов предприятия.
12. Безубыточная деятельность предприятия, анализ точки безубыточности.
13. Эффект финансового рычага: понятие; экономическая сущность; формула расчета.
14. Эффект производственного рычага: экономическая сущность; формула расчета.
15. Экономическое содержание прибыли, ее роль в развитии рыночных отношений.
16. Экономическая рентабельность предприятия, методы ее увеличения.
17. Амортизация и амортизационные отчисления как источник финансирования деятельности предприятия. Виды амортизации.
18. Балансовая, налогооблагаемая и чистая прибыль.
19. Учет фактора времени в финансовых расчетах.
20. Заемный капитал, управление им.
21. Организация процесса кредитования предприятия-заемщика.
22. Источники краткосрочного финансирования предприятия.
23. Источники долгосрочного финансирования предприятия.
24. Внутренние источники финансирования.
25. Планирование деятельности предприятия: задачи и принципы.
26. Экономический прогноз, его методы.
27. Финансовое планирование на предприятии.
28. Финансовое состояние предприятия: анализ; цели анализа.
29. Бизнес-планирование: сущность и необходимость.
30. Понятие и сущность банкротства предприятия.
31. Нормативно-законодательная база регулирования банкротства.
32. Методологические основы оценки вероятности банкротства.
33. Анализ финансового состояния организации.
34. Оценка вероятности наступления банкротства организации.
35. Понятие риска, его сущность, классификация, виды.
36. Необходимость учета факторов предпринимательского риска.
37. Анализ рисков в предпринимательской деятельности.
38. Кривая риска, способы ее построения.
39. Управление рисками.
40. Инвестиционный портфель предприятия.
41. Оценка риска инвестиционного портфеля предприятия.
42. Источники покрытия рисков.
43. Организация деятельности страховых компаний.
44. Классификация страхования.

45. Понятие и характеристики риска в страховании.
46. Формы страхования.
47. Финансовые ресурсы страховой организации.
48. Страхование рисков предпринимательской деятельности.
49. Модель управления страховыми рисками.
50. Нормы закона о страховой деятельности в России, их особенности.
52. Организация страхового дела в России.
53. Социально-экономическая сущность и содержание страхования.
54. Страховой рынок, его организация.

Аналитические задания:

Практические задания, тесты и задачи, которые встречаются в практических заданиях и в контрольных работах.

## **РАЗДЕЛ 5. УСЛОВИЯ РЕАЛИЗАЦИИ ДИСЦИПЛИНЫ (МОДУЛЯ)**

### **5.1. Перечень основной и дополнительной учебной литературы для освоения дисциплины (модуля)**

#### **1. Основная литература**

1. Дерен, В. И. Экономика и международный бизнес : учебник и практикум для вузов / В. И. Дерен, А. В. Дерен. — 3-е изд., испр. и доп. — Москва : Издательство Юрайт, 2023. — 326 с. — (Высшее образование). — ISBN 978-5-534-14389-8. — Текст : электронный // Образовательная платформа Юрайт [сайт]. — URL: <https://urait.ru/bcode/516974> (дата обращения: 09.03.2023).
2. Боброва, О. С. Основы бизнеса : учебник и практикум для вузов / О. С. Боброва, С. И. Цыбуков, И. А. Бобров. — 2-е изд. — Москва : Издательство Юрайт, 2023. — 382 с. — (Высшее образование). — ISBN 978-5-534-13842-9. — Текст : электронный // Образовательная платформа Юрайт [сайт]. — URL: <https://urait.ru/bcode/511416> (дата обращения: 09.03.2023).
3. Одинцов, Б. Е. Информационные системы управления эффективностью бизнеса : учебник и практикум для вузов / Б. Е. Одинцов. — Москва : Издательство Юрайт, 2023. — 206 с. — (Высшее образование). — ISBN 978-5-534-01052-7. — Текст : электронный // Образовательная платформа Юрайт [сайт]. — URL: <https://urait.ru/bcode/511508> (дата обращения: 09.03.2023).

#### **2. Дополнительная литература**

1. Громов, А. И. Управление бизнес-процессами: современные методы : монография / А. И. Громов, А. Фляйшман, В. Шмидт ; под редакцией А. И. Громова. — Москва : Издательство Юрайт, 2023. — 367 с. — (Актуальные монографии). — ISBN 978-5-534-03094-5. — Текст : электронный // Образовательная платформа Юрайт [сайт]. — URL: <https://urait.ru/bcode/511132> (дата обращения: 09.03.2023).
2. Лукасевич, И. Я. Финансовое моделирование в фирме : учебник для вузов / И. Я. Лукасевич. — Москва : Издательство Юрайт, 2023. — 356 с. — (Высшее образование). — ISBN 978-5-534-11944-2. — Текст : электронный // Образовательная платформа Юрайт [сайт]. — URL: <https://urait.ru/bcode/517878> (дата обращения: 09.03.2023).
3. Мардас, А. Н. Основы менеджмента. Практический курс : учебное пособие для вузов / А. Н. Мардас, О. А. Гуляева. — 2-е изд., испр. и доп. — Москва : Издательство Юрайт, 2023. — 175 с. — (Высшее образование). — ISBN 978-5-534-07558-8. — Текст : электронный //

Образовательная платформа Юрайт [сайт]. — URL: <https://urait.ru/bcode/514278> (дата обращения: 09.03.2023).

4. Романова, Ю. Д. Информационные технологии в управлении персоналом: учебник и практикум для вузов / Ю. Д. Романова, Т. А. Винтова, П. Е. Коваль. — 3-е изд., перераб. и доп. — Москва: Издательство Юрайт, 2023. — 271 с. — (Высшее образование). — ISBN 978-5-534-09309-4. — Текст: электронный // Образовательная платформа Юрайт [сайт]. — URL: <https://urait.ru/bcode/510984> (дата обращения: 09.03.2023).

## 5.2 Перечень ресурсов информационно-коммуникационной сети «Интернет», необходимых для освоения дисциплины (модуля)

№ №	Название электронного ресурса	Описание электронного ресурса	Используемый для работы адрес
1.	ЭБС «Университетская библиотека онлайн»	Электронная библиотека, обеспечивающая доступ высших и средних учебных заведений, публичных библиотек и корпоративных пользователей к наиболее востребованным материалам по всем отраслям знаний от ведущих российских издательств	<a href="http://biblioclub.ru/">http://biblioclub.ru/</a>
2.	Научная электронная библиотека eLIBRARY.ru	Крупнейший российский информационно-аналитический портал в области науки, технологии, медицины и образования, содержащий рефераты и полные тексты более 34 млн научных публикаций и патентов	<a href="http://elibrary.ru/">http://elibrary.ru/</a>
3.	Образовательная платформа Юрайт	Электронно-библиотечная система для ВУЗов, ССУЗов, обеспечивающая доступ к учебникам, учебной и методической литературе по различным дисциплинам.	<a href="https://urait.ru/">https://urait.ru/</a>
4.	База данных "EastView"	Полнотекстовая база данных периодических изданий	<a href="https://dlib.eastview.com">https://dlib.eastview.com</a>
5.	Электронная библиотека "Grebennikon"	Библиотека предоставляет доступ более чем к 30 журналам, выпускаемых Издательским домом "Гребенников".	<a href="https://grebennikon.ru/">https://grebennikon.ru/</a>

## 5.3 Методические указания для обучающихся по освоению дисциплины (модуля)

Освоение обучающимся дисциплины (модуля) предполагает изучение материалов дисциплины (модуля) на аудиторных занятиях и в ходе самостоятельной работы. Аудиторные занятия проходят в форме лекций, семинаров, практических и лабораторных занятий.

При подготовке к аудиторным занятиям необходимо помнить особенности каждой формы его проведения.

Подготовка к учебному занятию лекционного типа заключается в следующем.

С целью обеспечения успешного обучения обучающийся должен готовиться к лекции, поскольку она является важнейшей формой организации учебного процесса, поскольку:

- знакомит с новым учебным материалом;
- разъясняет учебные элементы, трудные для понимания;
- систематизирует учебный материал;
- ориентирует в учебном процессе.

С этой целью:

- внимательно прочитайте материал предыдущей лекции;

- ознакомьтесь с учебным материалом по учебнику и учебным пособиям с темой прочитанной лекции;
- внесите дополнения к полученным ранее знаниям по теме лекции на полях лекционной тетради;
- запишите возможные вопросы, которые вы зададите лектору на лекции по материалу изученной лекции;
- постарайтесь уяснить место изучаемой темы в своей подготовке;
- узнайте тему предстоящей лекции (по тематическому плану, по информации лектора) и запишите информацию, которой вы владеете по данному вопросу.

Подготовка к занятию семинарского типа

При подготовке и работе во время проведения занятий семинарского типа следует обратить внимание на следующие моменты: на процесс предварительной подготовки, на работу во время занятия, обработку полученных результатов, исправление полученных замечаний.

Предварительная подготовка к учебному занятию семинарского типа заключается в изучении теоретического материала в отведенное для самостоятельной работы время, ознакомление с инструктивными материалами с целью осознания задач практического занятия, техники безопасности при работе с приборами, веществами.

Работа во время проведения учебного занятия семинарского типа включает:

- консультирование студентов преподавателями и вспомогательным персоналом с целью предоставления исчерпывающей информации, необходимой для самостоятельного выполнения предложенных преподавателем задач, ознакомление с правилами техники безопасности при работе в лаборатории;
- самостоятельное выполнение заданий согласно обозначенной учебной программой тематики.

Подготовленная к сдаче на контроль и оценку работа сдается преподавателю. Форма отчетности может быть письменная, устная или две одновременно. Главным результатом в данном случае служит получение положительной оценки по каждому практическому занятию. Это является необходимым условием при проведении рубежного контроля и допуска к зачету. При получении неудовлетворительных результатов обучающийся имеет право в дополнительное время пересдать преподавателю работу до проведения промежуточной аттестации.

## **5.4 Информационно-технологическое обеспечение образовательного процесса по дисциплины (модуля)**

### **5.4.1. Средства информационных технологий**

1. Персональные компьютеры;
2. Средства доступа в Интернет;
3. Проектор.

### **5.4.2. Лицензионное и свободно распространяемое программное обеспечение, в том числе отечественного производства:**

1. Операционная система: Astra Linux SE
2. Пакет офисных программ: LibreOffice
3. Справочная система Консультант+
4. Okular или Acrobat Reader DC
5. Ark или 7-zip

- 6. User Gate
- 7. TrueConf (client)

### 5.4.3. Информационные справочные системы и профессиональные базы данных

№ №	Название электронного ресурса	Описание электронного ресурса	Используемый для работы адрес
1.	ЭБС «Университетская библиотека онлайн»	Электронная библиотека, обеспечивающая доступ высших и средних учебных заведений, публичных библиотек и корпоративных пользователей к наиболее востребованным материалам по всем отраслям знаний от ведущих российских издательств	<a href="http://biblioclub.ru/">http://biblioclub.ru/</a>
2.	Научная электронная библиотека eLIBRARY.ru	Крупнейший российский информационно-аналитический портал в области науки, технологии, медицины и образования, содержащий рефераты и полные тексты более 34 млн научных публикаций и патентов	<a href="http://elibrary.ru/">http://elibrary.ru/</a>
3.	Образовательная платформа Юрайт	Электронно-библиотечная система для ВУЗов, ССУЗов, обеспечивающая доступ к учебникам, учебной и методической литературе по различным дисциплинам.	<a href="https://urait.ru/">https://urait.ru/</a>
4.	База данных "EastView"	Полнотекстовая база данных периодических изданий	<a href="https://dlib.eastview.com">https://dlib.eastview.com</a>
5.	Электронная библиотека "Grebennikon"	Библиотека предоставляет доступ более чем к 30 журналам, выпускаемых Издательским домом "Гребенников".	<a href="https://grebennikon.ru/">https://grebennikon.ru/</a>

### 5.5. Материально-техническое обеспечение образовательного процесса по дисциплине (модулю)

Для изучения дисциплины (модуля) используются:

**Учебная аудитория для занятий лекционного типа** оснащена специализированной мебелью (стол для преподавателя, парты, стулья, доска для написания мелом); техническими средствами обучения (видеопроjectionное оборудование, средства звуковоспроизведения, экран и имеющие выход в сеть Интернет), а также (при наличии) демонстрационными печатными пособиями.

**Учебная аудитория для занятий семинарского типа:** оснащена специализированной мебелью (стол для преподавателя, парты, стулья, доска для написания мелом); техническими средствами обучения (видеопроjectionное оборудование, средства звуковоспроизведения, экран и имеющие выход в сеть Интернет), а также (при наличии) демонстрационными печатными пособиями, экранно-звуковыми средствами обучения, демонстрационными материалами.

**Помещения для самостоятельной работы обучающихся:** оснащены специализированной мебелью (парты, стулья) техническими средствами обучения (персональные компьютеры с доступом в сеть Интернет и обеспечением доступа в электронно-информационную среду университета, программным обеспечением).

### 5.6. Образовательные технологии

При реализации дисциплины (модуля) применяются различные образовательные технологии, в том числе технологии электронного обучения.

Освоение дисциплины (модуля) предусматривает использование в учебном процессе активных и интерактивных форм проведения учебных занятий в форме разбора конкретных ситуаций в сочетании с внеаудиторной работой с целью формирования и развития **профессиональных** навыков обучающихся.

При освоении дисциплины (модуля) предусмотрено применением электронного обучения и дистанционных образовательных технологий.

Учебные часы дисциплины (модуля) предусматривают классическую контактную работу преподавателя с обучающимся в аудитории и контактную работу посредством электронной информационно-образовательной среды в синхронном и асинхронном режиме (вне аудитории) посредством применения возможностей компьютерных технологий (электронная почта, электронный учебник, тестирование, вебинар, видеофильм, презентация, форум и др.).

В рамках дисциплины (модуля) предусмотрены встречи с руководителями и работниками организаций, деятельность которых связана с *направленностью/ специализацией* реализуемой основной профессиональной образовательной программы.

### ЛИСТ РЕГИСТРАЦИИ ИЗМЕНЕНИЙ

№ п/п	Содержание изменения	Реквизиты документа	Дата введения
----------	----------------------	------------------------	------------------



		об утверждении изменения	изменения
1.	Утверждена и введена в действие решением Ученого совета факультета на основании Федерального государственного образовательного стандарта 38.03.01 Экономика, утвержденного приказом Министерства науки и высшего образования Российской Федерации от 12 августа 2020 № 954	Протокол заседания Ученого совета факультета № 9 от «26» апреля 2023 года	_01_.09_.2023
2.	*	Протокол заседания Ученого совета факультета № _____ от «_____» _____ 20____ года	___.___._____
3.	*	Протокол заседания Ученого совета факультета № _____ от «_____» _____ 20____ года	___.___._____
4.	*	Протокол заседания Ученого совета факультета № _____ от «_____» _____ 20____ года	___.___._____



**МИНИСТЕРСТВО НАУКИ И ВЫСШЕГО ОБРАЗОВАНИЯ  
РОССИЙСКОЙ ФЕДЕРАЦИИ**  
**Филиал федерального государственного бюджетного  
образовательного учреждения высшего образования  
«РОССИЙСКИЙ ГОСУДАРСТВЕННЫЙ СОЦИАЛЬНЫЙ  
УНИВЕРСИТЕТ» в г. Сочи Краснодарского края**



**УТВЕРЖДАЮ**  
И.о. директора филиала РГСУ в  
г. Сочи Краснодарского края  
\_\_\_\_\_ З.А. Еремина  
«18» августа 2023 г.

**РАБОЧАЯ ПРОГРАММА ДИСЦИПЛИНЫ**  
**БИЗНЕС -ОСНОВЫ УПРАВЛЕНИЯ ПРОЕКТАМИ**

**Направление подготовки**  
**«Экономика»**

**Направленность**  
**«Экономика и управление предприятием»**

**ОБРАЗОВАТЕЛЬНАЯ ПРОГРАММА ВЫСШЕГО ОБРАЗОВАНИЯ - ПРОГРАММА**  
**БАКАЛАВРИАТА**

**Форма обучения**  
**Очная, очно-заочная**

Сочи 2023

## СОДЕРЖАНИЕ

<b>РАЗДЕЛ 1. ПАСПОРТ РАБОЧЕЙ ПРОГРАММЫ ДИСЦИПЛИНЫ (МОДУЛЯ)</b> .....	<b>4</b>
1.1 Цель и задачи дисциплины (модуля).....	4
1.2 Планируемые результаты обучения по дисциплине (модулю) в рамках планируемых результатов освоения основной профессиональной образовательной программы высшего образования – программы бакалавриата соотнесенные с установленными индикаторами достижения компетенций .....	4
<b>РАЗДЕЛ 2. СТРУКТУРА И СОДЕРЖАНИЕ ДИСЦИПЛИНЫ (МОДУЛЯ)</b> .....	<b>5</b>
2.1 Объем дисциплины (модуля), включая контактную работу обучающегося с педагогическими работниками и самостоятельную работу обучающегося .....	5
2.2. Учебно-тематический план дисциплины (модуля).....	6
<b>2.3. Содержание дисциплины (модуля)</b> .....	<b>8</b>
<b>Раздел 1. Современная концепция управления проектами</b> .....	<b>8</b>
<b>ЗАДАНИЯ К ПРАКТИЧЕСКИМ ЗАНЯТИЯМ РАЗДЕЛА 3</b> .....	<b>11</b>
<b>Форма практического задания: Эссе</b> .....	<b>11</b>
<b>РУБЕЖНЫЙ КОНТРОЛЬ К РАЗДЕЛУ 4: форма рубежного контроля – тесты</b> .....	<b>13</b>
<b>РАЗДЕЛ 3. УЧЕБНО-МЕТОДИЧЕСКОЕ ОБЕСПЕЧЕНИЕ САМОСТОЯТЕЛЬНОЙ РАБОТЫ ОБУЧАЮЩИХСЯ ПО ДИСЦИПЛИНЕ (МОДУЛЮ)</b> .....	<b>13</b>
3.1. Виды самостоятельной работы обучающихся по дисциплине (модулю).....	13
<b>3.2. Задания для самостоятельной работы</b> .....	<b>15</b>
3.3. Методические указания к самостоятельной работе по дисциплине (модулю) .....	20
<b>РАЗДЕЛ 4. ОЦЕНОЧНЫЕ МАТЕРИАЛЫ ПО ДИСЦИПЛИНЕ (МОДУЛЮ)</b> .....	<b>22</b>
4.1. Форма промежуточной аттестации обучающегося по дисциплине (модулю) .....	22
4.2. Оценочные материалы, определяющие процедуры оценивания знаний, умений, навыков и (или) опыта деятельности, характеризующих этапы формирования компетенций.....	22
4.2.1. Организационные основы применения балльно-рейтинговой системы оценки успеваемости обучающихся по дисциплине (модулю).....	22
4.2.2. Проведение текущего контроля успеваемости обучающихся по дисциплине (модулю) в соответствии с балльно-рейтинговой системой оценки успеваемости обучающегося .....	23
4.2.3. Проведение промежуточной аттестации обучающихся по дисциплине (модулю) в соответствии с балльно-рейтинговой системой оценки успеваемости обучающегося.....	24
4.3. Перечень заданий для проведения текущей и промежуточной оценки знаний, умений, навыков и (или) опыта деятельности, характеризующих этапы формирования компетенций.....	25
4.3.1. Оценочные материалы для проведения текущей аттестации и рубежного контроля, обучающихся по дисциплине (модулю).....	25
4.3.2. Оценочные материалы для проведения промежуточной аттестации обучающихся по дисциплине (модулю) .....	33
<b>РАЗДЕЛ 5. УСЛОВИЯ РЕАЛИЗАЦИИ ДИСЦИПЛИНЫ (МОДУЛЯ)</b> .....	<b>34</b>
5.1. Перечень основной и дополнительной учебной литературы для освоения дисциплины (модуля) ..	34
<b>5.1.1. Основная литература</b> .....	<b>34</b>
5.2 Перечень ресурсов информационно-коммуникационной сети «Интернет», необходимых для освоения дисциплины (модуля) .....	35
5.3 Методические указания для обучающихся по освоению дисциплины (модуля).....	35
5.4 Информационно-технологическое обеспечение образовательного процесса по дисциплины (модуля) .....	36
<b>5.4.1. Средства информационных технологий</b> .....	<b>36</b>
<b>5.4.2. Лицензионное и свободно распространяемое программное обеспечение, в том числе отечественного производства:</b> .....	<b>36</b>
<b>5.4.3. Информационные справочные системы и профессиональные базы данных</b> .....	<b>37</b>
5.5. Материально-техническое обеспечение образовательного процесса по дисциплине (модулю).....	37
5.6. Образовательные технологии .....	38
<b>ЛИСТ РЕГИСТРАЦИИ ИЗМЕНЕНИЙ</b> .....	<b>39</b>

Рабочая программа дисциплины (модуля) «Бизнес -основы управления проектами» разработана на основании федерального государственного образовательного стандарта высшего образования – бакалавриата по направлению подготовки/специальности 38.03.01 Экономика, утвержденного приказом Министерства науки и высшего образования Российской Федерации от 12 августа 2020 № 954, «Экономист предприятия», утвержденного приказом Министерства труда и социальной защиты Российской Федерации от 30.03.2021 г № 161н, «Бухгалтер», утвержденного приказом Министерства труда и социальной защиты Российской Федерации от 21.02.2019 г № 103н учебного плана по основной профессиональной образовательной программе высшего образования - программы бакалавриата по направлению подготовки 38.03.01 Экономика (далее – «ОПОП»).

Рабочая программа дисциплины (модуля) «Бизнес- основы управления проектами» разработана рабочей группой в составе: к.э.н., доцент Дятловой О.В., к.э.н., доцента Царитовой К.Г., к.э.н., доцента Гизятовой А.Ш.

Рабочая программа дисциплины (модуля) обсуждена и утверждена на заседании факультета экономики и управления  
Протокол № 9 от «26» апреля 2023 года  
д-р эконом.наук, профессор

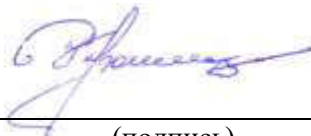


П.В.СОЛОДУХА

(подпись)

Рабочая программа учебной дисциплины рекомендована к утверждению представителями организаций-работодателей:

Национальная ассоциация негосударственных пенсионных фондов,  
Президент



К.С. Угрюмов

(подпись)

Негосударственный пенсионный фонд  
«Благосостояние», Заместитель  
исполнительного директора  
Негосударственного пенсионного фонда  
«Благосостояние»



И.А. Волков

Рабочая программа учебной дисциплины рецензирована и рекомендована к утверждению:

Д.э.н., профессор кафедры управления  
инновациями МГИМО МИД России



А.А. Степанов

К.э.н., доцент факультета экономики  
и управления РГСУ



Ю.Н. Локтионова

## РАЗДЕЛ 1. ПАСПОРТ РАБОЧЕЙ ПРОГРАММЫ ДИСЦИПЛИНЫ (МОДУЛЯ)

### 1.1 Цель и задачи дисциплины (модуля)

Цель дисциплины (модуля) **Бизнес основы управления проектами** заключается ознакомить обучающихся с типовыми экономико-математическими методами и моделями, грамотной математической формулировкой исследуемой проблемы и способами эффективного применения современных экономико-математических методов и моделей для математического моделирования экономических систем и процессов, выполнения экономического анализа, поиска оптимального или допустимого решения поставленной задачи

Задачи учебного проектного модуля:

1. Получение теоретических знаний в области бизнеса основ управления проектами
2. Исследование методов управления проектами в предпринимательстве.
3. Научить студентов использовать методы анализа в управлении проектами.
4. Проведение финансового анализа при принятии управленческих решений.

**1.2 Планируемые результаты обучения по дисциплине (модулю) в рамках планируемых результатов освоения основной профессиональной образовательной программы высшего образования – программы бакалавриата соотнесенные с установленными индикаторами достижения компетенций**

Процесс освоения дисциплины (модуля) направлен на формирование у обучающихся следующих компетенций: ПК-2; в соответствии с учебным планом.

В результате освоения дисциплины (модуля) обучающийся должен демонстрировать следующие результаты:

Категория компетенций (при наличии)	Код компетенции Формулировка компетенции	Код и наименование индикатора достижения компетенции	Результаты обучения
Организационно-управленческая	ПК-2 Способен выполнять необходимые расчеты для составления перспективных планов, анализировать полученные экономические показатели деятельности организации.	ПК-2.1. Осуществляет порядок разработки перспективных и годовых планов хозяйственно-финансовой и производственной деятельности организации  ПК-2.2. Выполняет необходимые для составления экономических разделов планов расчеты, обосновывать их и представлять результаты работы в соответствии с принятыми в организации стандартами.  ПК-2.3. Использует для решения аналитических и	<b>Знать:</b> способы расчетов для составления перспективных планов деятельности организации <b>Уметь:</b> обрабатывать информацию и анализировать полученные экономические показатели деятельности организации <b>Владеть:</b> навыками анализа для

		исследовательских задач современные технические средства и информационные технологии.	получения экономических показателей деятельности организации.
--	--	--	---

## РАЗДЕЛ 2. СТРУКТУРА И СОДЕРЖАНИЕ ДИСЦИПЛИНЫ (МОДУЛЯ)

### 2.1 Объем дисциплины (модуля), включая контактную работу обучающегося с педагогическими работниками и самостоятельную работу обучающегося

Общая трудоемкость дисциплины (модуля) составляет 5 зачетные единицы.

#### Очная форма обучения

Вид учебной работы	Всего часов	Семестры			
		8			
<b>Контактная работа обучающихся с педагогическими работниками</b>	90	90			
Лекционные занятия	30	30			
<i>из них: в форме практической подготовки</i>					
Практические занятия	60	60			
<i>из них: в форме практической подготовки</i>					
Лабораторные занятия					
<i>из них: в форме практической подготовки</i>					
Консультации	2	2			
<i>из них: в форме практической подготовки</i>					
<b>Самостоятельная работа обучающихся</b>	70	70			
<b>Контроль промежуточной аттестации</b>	18	18			
Форма промежуточной аттестации	Экз.	Экз.			
<b>ОБЪЕМ ДИСЦИПЛИНЫ (МОДУЛЯ) В ЧАСАХ</b>	<b>180</b>	<b>180</b>			

#### Очно-заочная форма обучения

Вид учебной работы	Всего часов	Семестры			
		9			
<b>Контактная работа обучающихся с педагогическими работниками</b>	62	62			
Лекционные занятия	20	20			
<i>из них: в форме практической подготовки</i>					

Практические занятия	40	40			
<i>из них: в форме практической подготовки</i>					
Лабораторные занятия					
<i>из них: в форме практической подготовки</i>					
Консультации	2	2			
<i>из них: в форме практической подготовки</i>					
<b>Самостоятельная работа обучающихся</b>	100	100			
<b>Контроль промежуточной аттестации</b>	<b>18</b>	<b>18</b>			
Форма промежуточной аттестации	Экз.	Экз.			
<b>ОБЪЕМ ДИСЦИПЛИНЫ (МОДУЛЯ) В ЧАСАХ</b>	<b>180</b>	<b>180</b>			

## 2.2. Учебно-тематический план дисциплины (модуля)

*Очной формы обучения*

Раздел, тема	Виды учебной работы, академических часов									
	Всего	Самостоятельная работа	Контактная работа обучающихся с педагогическими работниками							
			Всего	Лекционные занятия <i>из них: в форме практической подготовки</i>	Практические занятия <i>из них: в форме практической подготовки</i>	Лабораторные занятия <i>из них: в форме практической подготовки</i>	Консультации / Иная контактная работа <i>из них: в форме практической подготовки</i>			
<b>Модуль 1 (Семестр 8)</b>										
Раздел 1. Современная концепция управления проектами	39	17	22	7	15					
Раздел 2. Управления проектами и его эффективность.	40	18	22	7	15					
Раздел 3. Содержание и виды планирования	39	17	22	7	15					

Раздел, тема	Виды учебной работы, академических часов									
	Всего	Самостоятельная работа	Контактная работа обучающихся с педагогическими работниками							
			Всего	Лекционные занятия <i>из них: в форме практической подготовки</i>	Практические занятия <i>из них: в форме практической подготовки</i>	Лабораторные занятия <i>из них: в форме практической подготовки</i>	Консультации / Иная контактная работа <i>из них: в форме практической подготовки</i>			
проектов										
Раздел 4. Система управления проектами.	44	18	26	9		15			2	
Контроль промежуточной аттестации (час)	18			30		60				
Форма промежуточной аттестации (указать)	Экз.									
Общий объем, часов	180	70		30		60			2	

Очно-заочная форма обучения

Раздел, тема	Виды учебной работы, академических часов									
	Всего	Самостоятельная работа	Контактная работа обучающихся с педагогическими работниками							
			Всего	Лекционные занятия <i>из них: в форме практической подготовки</i>	Практические занятия <i>из них: в форме практической подготовки</i>	Лабораторные занятия <i>из них: в форме практической подготовки</i>	Консультации / Иная контактная работа <i>из них: в форме практической подготовки</i>			
<b>Модуль 1 (Семестр 9)</b>										



Раздел, тема	Виды учебной работы, академических часов									
	Всего	Самостоятельная работа	Контактная работа обучающихся с педагогическими работниками							
			Всего	Лекционные занятия <i>из них: в форме практической подготовки</i>	Практические занятия <i>из них: в форме практической подготовки</i>	Лабораторные занятия <i>из них: в форме практической подготовки</i>	Консультации / Иная контактная работа <i>из них: в форме практической подготовки</i>			
Раздел 1. Современная концепция управления проектами	39	25	14	4	10					
Раздел 2. Управления проектами и его эффективность.	40	24	16	6	10					
Раздел 3. Содержание и виды планирования проектов	39	25	14	4	10					
Раздел 4. Система управления проектами.	44	26	18	6	10				2	
Контроль промежуточной аттестации (час)	18		2							
Форма промежуточной аттестации (указать)	Экз.									
<b>Общий объем, часов</b>	<b>180</b>	<b>100</b>	<b>62</b>	<b>20</b>	<b>40</b>				2	

### 2.3. Содержание дисциплины (модуля)

#### Раздел 1. Современная концепция управления проектами

##### Тема 1.1. История развития управления проектами

**Перечень изучаемых элементов содержания:** Понятие проект и его цели. Структура проекта. Процессы управления проектами. Типы и виды проектов. Управление проектами за рубежом. Профессиональные организации по управлению проектами. Основные вехи истории управления проектами. Управление проектами в России. Управление проектами в переходной экономике. Управление проектами в условиях кризиса.

## **Тема 1.2. Жизненный цикл проекта, анализ организационных форм его управления. Планирование работ.**

**Перечень изучаемых элементов содержания:** Цели и задачи управления проектами. Фазы жизненного цикла проектов. Организационные формы управления проектами. Связь управления проектами с конкурентоспособностью бизнеса. Предпосылки перехода предприятий к управлению проектами. Управление командой проекта. Формирование и развитие команды.

Основные характеристики команды проекта. Принципы формирования команды. Организационные аспекты формирования команды. Эффективность команды проекта. Методы формирования команды проекта. Примерный состав команды и требования к менеджерам проекта. Организационная культура команды проекта. Психологические аспекты управления персоналом. Основные психологические характеристики команды проекта. Мотивация и стимулирование персонала. Конфликты в управлении командой проекта.

### **ЗАДАНИЯ К ПРАКТИЧЕСКИМ ЗАНЯТИЯМ РАЗДЕЛА 1**

**Форма практического задания: реферат**

Примерный перечень тем рефератов к разделу 1.:

**Форма практического задания: реферат**

#### **Примерный перечень тем рефератов к разделу 1:**

1. Предпосылки перехода предприятий к управлению проектами.
2. Профессиональные организации по управлению проектами.
3. Управление проектами в переходной экономике.
4. Управление проектами в условиях кризиса.
5. Предпосылки перехода предприятий к управлению проектами.
6. Организационная структура проекта.
7. Структура и формы управления проектами.
8. Управление командой проекта.
9. Характеристика матричных структур управления.
10. Управление командой проекта.
11. Формирование и развитие команды
12. Основные характеристики команды проекта.
13. Принципы формирования команды.
14. Организационные аспекты формирования команды.
15. Эффективность команды проекта.
16. Методы формирования команды проекта.
17. Примерный состав команды и требования к менеджерам проекта.
18. Организационная культура команды проекта.
19. Психологические аспекты управления персоналом.
20. Основные психологические характеристики команды проекта.
21. Мотивация и стимулирование персонала.

22. Конфликты в управлении командой проекта.
23. Предпосылки внедрения проектных форм управления проектами.
24. Общие принципы построения организационных структур управления проектами
25. Организационная структура и система взаимоотношений участников проекта
26. Организационная структура и содержание проекта
27. Организационная структура проекта и его внешнее окружение
28. Общая последовательность разработки и создания организационных структур управления проектами
29. Современные методы и средства организационного моделирования проектов

## **РУБЕЖНЫЙ КОНТРОЛЬ К РАЗДЕЛУ 1: форма рубежного контроля – контрольная работа**

### **Раздел 2. Управления проектами и его эффективность.**

#### **Тема 2.1. Профессиональные организации, стандарты по управлению проектами и системы сертификации.**

**Перечень изучаемых элементов содержания** Предпосылки формирования профессиональных организаций по управлению проектами. Ведущие национальные и международные профессиональные организации по управлению проектами. Системы сертификации специалистов по управлению проектами.

**Тема 2.2. Применение сбалансированной системы показателей при реализации проектов.**

**Перечень изучаемых элементов содержания** Понятие и предназначение сбалансированной системы показателей. Основные составляющие сбалансированной системы показателей. Стратегические инициативы как инструмент реализации необходимых изменений в организации.

#### **Тема 2.3. Техничко-экономическое обоснование проектов**

**Перечень изучаемых элементов содержания:** Техничко-экономическое обоснование проектов; экспертиза проектов; состоятельность проектов. Анализ проектов: сроки проекта, стоимость проекта, качество результатов проекта, эффективность. Портфель проектов. Различие портфеля проектов и программы. Определение перечня проектов. Оптимизация портфеля проектов: методы, подходы. Рейтингование проектов. Примеры портфелей проектов. Критерии оптимизации портфеля проектов. Оценка экономической эффективности портфеля проектов. Обоснование выбора проектов в соответствии со стратегическими целями организации. Офис Управления проектами и его роль в управлении портфелем проектов.

## **ЗАДАНИЯ К ПРАКТИЧЕСКИМ ЗАНЯТИЯМ РАЗДЕЛА 2**

**Форма практического задания: Эссе**

Примерный перечень тем эссе к разделу 2:

1. Особенности систем сертификации специалистов по управлению проектами.
2. Национальные профессиональные организации по управлению проектами.
3. Международные профессиональные организации по управлению проектами.
4. Системы сертификации специалистов по управлению проектами.

5. Опыт применения системы сбалансированных показателей.
6. Особенности построения дерева решений в проектировании.
7. Технологии управления изменениями в проектах при их реализации.
8. Система управления знаниями на предприятии.
9. Управление качеством при реализации портфеля проектов.
10. Сравнительная характеристика международных стандартов управления проектами.
11. Особенности российских стандартов управления проектами.
12. Различия портфеля проектов и программы.
13. Особенности финансирования проектов.
14. Применение показателей коммерческой эффективности проектов.
15. Выбор критериев оптимизации портфеля проектов.
16. Проблемы формирования плана коммуникаций в проектах.
17. Роль офиса управления проектами в управлении портфелем проектов.
18. Современные методы и методики преподавания экономических дисциплин в профессиональных образовательных организациях.
19. Современные методы и методики преподавания экономических дисциплин в образовательных организациях высшего образования.
20. Современные методы и методики преподавания экономических дисциплин в организациях дополнительного профессионального образования.

**РУБЕЖНЫЙ КОНТРОЛЬ К РАЗДЕЛУ 2: форма рубежного контроля – контрольная работа**

### **Раздел 3. Содержание и виды планирования проектов**

#### **Тема 1. Планирование в предпринимательской деятельности.**

**Перечень изучаемых элементов содержания:** прогнозирование и планирование; виды планов; прогноз; инфляция; бизнес-план.

#### **Тема 2. Планирование проекта**

**Перечень изучаемых элементов содержания:** Основные понятия и определения. Процессы планирования. Уровни планирования. Структура разбиения работ (СРР) Назначение ответственных. Определение основных вех. Типичные ошибки планирования и их последствия. Детальное планирование. Сетевое планирование. Сетевые модели. Корректировка сетевого графика. Связь сметного и календарного планирования. Ресурсное планирование. Документирование плана проекта. Разработка расписания проекта. Управление расписанием.

### **ЗАДАНИЯ К ПРАКТИЧЕСКИМ ЗАНЯТИЯМ РАЗДЕЛА 3**

**Форма практического задания: Эссе**

Примерный перечень тем эссе к разделу 3:

1. Роль планирования в управлении проектами.

2. Применение сетевого планирования в проектном менеджменте.
3. Проблемы контроля и регулирования проектов.
4. Уникальность бизнес-плана проекта (на конкретном примере).
5. Типичные ошибки планирования проектов и их последствия.
6. Связь сметного и календарного планирования в проектной деятельности.
7. Особенности процессов планирования проектной деятельности.
8. Взаимосвязь уровней планирования проектной деятельности.
9. Типичные ошибки планирования проектов и их последствия.

**РУБЕЖНЫЙ КОНТРОЛЬ К РАЗДЕЛУ 3: форма рубежного контроля – контрольная работа**

## **Раздел 4. Система управления проектами.**

**Тема 1. Сущностная характеристика управления проектами, основные подходы, понятия и определения**

**Перечень изучаемых элементов содержания:** Этапы развития проектного менеджмента; основы методологии управления проектами; значимость проектов для коммерческих и государственных организаций; основные понятия проектного менеджмента; современные тенденции управления проектами и программами в Российской Федерации.

**Тема 2. Основные факторы, влияющие на проекты:**

**Перечень изучаемых элементов содержания:** Окружение проекта; заинтересованные стороны проекта; управление рисками проекта

### **ЗАДАНИЯ К ПРАКТИЧЕСКИМ ЗАНЯТИЯМ РАЗДЕЛА 4**

**Форма практического задания: реферат**

Примерный перечень тем рефератов к разделу 4.:

1. Классифицируйте различные виды проектов.
2. Категоризируйте проекты различных жизненных циклов
3. Сформулируйте понятие «проект», его отличительные особенности.
4. Выделите известные вам международные и национальные стандарты управления проектами.
5. Какие профессиональные ассоциации управления проектами вам знакомы?
6. Перечислите основные виды, элементы и принципы организации деятельности в ходе управления проектом.
7. Проведите сравнение функций традиционного и проектного менеджмента
8. Проанализируйте базовые этапы в методологическом развитии дисциплины и ключевые переломные моменты изменения представлений о траектории ее развития.
9. Назовите участников и заинтересованных сторон проекта. Определите, в чем заключаются их интересы
10. Выделите возможные критерии целеполагания проекта.
11. В чем заключаются различия между управлением проектами в коммерческом секторе, государственными программами и управлением инновационными проектами?

## РУБЕЖНЫЙ КОНТРОЛЬ К РАЗДЕЛУ 4: форма рубежного контроля – тесты

### РАЗДЕЛ 3. УЧЕБНО-МЕТОДИЧЕСКОЕ ОБЕСПЕЧЕНИЕ САМОСТОЯТЕЛЬНОЙ РАБОТЫ ОБУЧАЮЩИХСЯ ПО ДИСЦИПЛИНЕ (МОДУЛЮ)

#### 3.1. Виды самостоятельной работы обучающихся по дисциплине (модулю)

##### *Очной формы обучения*

Раздел, тема	Количество часов	Вид самостоятельной работы
<b>Модуль 1. (семестр 8_)</b>		
Раздел 1. Современная концепция управления проектами	17	Подготовка эссе
Раздел 2. Управление проектами и его эффективность.	18	Подготовка реферата
Раздел 3. Содержание и виды планирования проектов	17	Подготовка эссе

Раздел 4. Система управления проектами.	18	Подготовка реферата
<b>Общий объем по модулю/семестру, часов</b>	70	
<b>Общий объем по дисциплине (модулю), часов</b>	70	

**Очно-заочная форма обучения**

<b>Раздел, тема</b>	<b>Количество часов</b>	<b>Вид самостоятельной работы</b>
<b>Модуль 1. (семестр 9_)</b>		
Раздел 1. Современная концепция управления проектами	25	Подготовка эссе
Раздел 2. Управления проектами и его эффективность.	24	Подготовка реферата

Раздел 3. Содержание и виды планирования проектов	25	Подготовка эссе
Раздел 4. Система управления проектами.	26	Подготовка реферата
<b>Общий объем по модулю/семестру, часов</b>	100	
<b>Общий объем по дисциплине (модулю), часов</b>	100	

### 3.2. Задания для самостоятельной работы

#### Задания для самостоятельной работы к Разделу 1 Современная концепция управления проектами

Вопросы для эссе к Разделу 1

##### Тема 1. История развития управления проектами

1. Понятие проект и его цели.
2. Структура проекта.
3. Процессы управления проектами.
4. Типы и виды проектов.
5. Управление проектами за рубежом.
6. Профессиональные организации по управлению проектами.
7. Основные вехи истории управления проектами.
8. Управление проектами в России.
9. Управление проектами в переходной экономике.
10. Управление проектами в условиях кризиса.

##### Тема 2. Жизненный цикл проекта, анализ организационных форм его управления.

###### Планирование работ.

1. Особенности управления различными типами проектов.
2. Фазы жизненного цикла проектов.
3. Виды организационных структур, образуемые в процессе реализации проектов.



4. Характеристика матричных структур управления.
5. Управление командой проекта.
6. Формирование и развитие команды
7. Основные характеристики команды проекта.
8. Принципы формирования команды.
9. Организационные аспекты формирования команды.
10. Эффективность команды проекта.
11. Методы формирования команды проекта.
12. Примерный состав команды и требования к менеджерам проекта.
13. Организационная культура команды проекта.
14. Психологические аспекты управления персоналом.
15. Основные психологические характеристики команды проекта.
16. Мотивация и стимулирование персонала.
17. Конфликты в управлении командой проекта.

## **Литература для самостоятельного изучения к Разделу 1.**

### **1. Основная литература**

1. Лукасевич, И. Я. Финансовое моделирование в фирме : учебник для вузов / И. Я. Лукасевич. — Москва : Издательство Юрайт, 2023. — 356 с. — (Высшее образование). — ISBN 978-5-534-11944-2. — Текст : электронный // Образовательная платформа Юрайт [сайт]. — URL: <https://urait.ru/bcode/517878> (дата обращения: 09.03.2023).

2. Дерен, В. И. Экономика и международный бизнес : учебник и практикум для вузов / В. И. Дерен, А. В. Дерен. — 3-е изд., испр. и доп. — Москва : Издательство Юрайт, 2023. — 326 с. — (Высшее образование). — ISBN 978-5-534-14389-8. — Текст : электронный // Образовательная платформа Юрайт [сайт]. — URL: <https://urait.ru/bcode/516974> (дата обращения: 09.03.2023).

3. Лопарева, А. М. Бизнес-планирование : учебник для вузов / А. М. Лопарева. — 3-е изд., перераб. и доп. — Москва : Издательство Юрайт, 2023. — 273 с. — (Высшее образование). — ISBN 978-5-534-13541-1. — Текст : электронный // Образовательная платформа Юрайт [сайт]. — URL: <https://urait.ru/bcode/517990> (дата обращения: 09.03.2023).

4. Сергеев, А. А. Бизнес-планирование : учебник и практикум для вузов / А. А. Сергеев. — 5-е изд., испр. и доп. — Москва : Издательство Юрайт, 2023. — 442 с. — (Высшее образование). — ISBN 978-5-534-16062-8. — Текст : электронный // Образовательная платформа Юрайт [сайт]. — URL: <https://urait.ru/bcode/530364> (дата обращения: 09.03.2023).

### **2. Дополнительная литература**

1. Антонова, Н. В. Коучинг в бизнесе : учебное пособие для вузов / Н. В. Антонова, Л. В. Казинцева, Н. А. Сизова. — Москва : Издательство Юрайт, 2023. — 202 с. — (Высшее образование). — ISBN 978-5-534-14122-1. — Текст : электронный // Образовательная платформа Юрайт [сайт]. — URL: <https://urait.ru/bcode/519795> (дата обращения: 09.03.2023)

2. Рожков, И. Я. Брендинг : учебник для вузов / И. Я. Рожков. — Москва : Издательство Юрайт, 2023. — 331 с. — (Высшее образование). — ISBN 978-5-534-16399-5. — Текст : электронный // Образовательная платформа Юрайт [сайт]. — URL: <https://urait.ru/bcode/530938> (дата обращения: 09.03.2023).

3. Купцова, Е. В. Бизнес-планирование : учебник и практикум для вузов / Е. В. Купцова, А. А. Степанов. — Москва : Издательство Юрайт, 2023. — 435 с. — (Высшее образование). — ISBN 978-5-9916-8377-7. — Текст : электронный // Образовательная платформа Юрайт [сайт]. — URL: <https://urait.ru/bcode/511225> (дата обращения: 09.03.2023).

4. Иваницкий, В. Л. Основы бизнес-моделирования СМИ : учебное пособие для вузов / В. Л. Иваницкий. — 3-е изд., испр. и доп. — Москва : Издательство Юрайт, 2023. — 239 с. — (Высшее образование). — ISBN 978-5-534-08351-4. — Текст : электронный // Образовательная платформа Юрайт [сайт]. — URL: <https://urait.ru/bcode/512575> (дата обращения: 09.03.2023).

## **Задания для самостоятельной работы к Разделу 2 Управления проектами и его эффективность.**

Вопросы для реферата к Разделу 2

### **Тема 1. Профессиональные организации, стандарты по управлению проектами и системы сертификации.**

1. Национальные профессиональные организации по управлению проектами.
2. Международные профессиональные организации по управлению проектами.
3. Системы сертификации специалистов по управлению проектами.

### **Тема 2. Применение сбалансированной системы показателей при реализации проектов.**

1. Примеры реализации сбалансированной системы показателей.
2. Предназначение сбалансированной системы показателей.
3. Стратегические инициативы.

### **Тема 3. Техничко-экономическое обоснование проектов**

1. Техничко-экономическое обоснование проектов.
2. Экспертиза проектов.
3. Анализ проектов: сроки проекта, стоимость проекта, качество результатов проекта, эффективность.
4. Состоятельность проектов.
5. Примеры портфелей проектов.
6. Различие портфеля проектов и программы.
7. Источники финансирования проектов.
8. Показатели коммерческой эффективности проектов.
9. Критерии оптимизации портфеля проектов.
10. Формирование плана коммуникаций.
11. Офис Управления проектами и его роль в управлении портфелем проектов.

## **Литература для самостоятельного изучения к Разделу 2.**

### **1. Основная литература**

1. Лукасевич, И. Я. Финансовое моделирование в фирме : учебник для вузов / И. Я. Лукасевич. — Москва : Издательство Юрайт, 2023. — 356 с. — (Высшее образование). — ISBN 978-5-534-11944-2. — Текст : электронный // Образовательная платформа Юрайт [сайт]. — URL: <https://urait.ru/bcode/517878> (дата обращения: 09.03.2023).

2. Дерен, В. И. Экономика и международный бизнес : учебник и практикум для вузов / В. И. Дерен, А. В. Дерен. — 3-е изд., испр. и доп. — Москва : Издательство Юрайт, 2023. — 326 с. — (Высшее образование). — ISBN 978-5-534-14389-8. — Текст : электронный // Образовательная платформа Юрайт [сайт]. — URL: <https://urait.ru/bcode/516974> (дата обращения: 09.03.2023).

3. Лопарева, А. М. Бизнес-планирование : учебник для вузов / А. М. Лопарева. — 3-е изд., перераб. и доп. — Москва : Издательство Юрайт, 2023. — 273 с. — (Высшее образование). — ISBN 978-5-534-13541-1. — Текст : электронный // Образовательная платформа Юрайт [сайт]. — URL: <https://urait.ru/bcode/517990> (дата обращения: 09.03.2023).

4. Сергеев, А. А. Бизнес-планирование : учебник и практикум для вузов / А. А. Сергеев. — 5-е изд., испр. и доп. — Москва : Издательство Юрайт, 2023. — 442 с. — (Высшее образование). — ISBN 978-5-534-16062-8. — Текст : электронный // Образовательная платформа Юрайт [сайт]. — URL: <https://urait.ru/bcode/530364> (дата обращения: 09.03.2023).

### **2. Дополнительная литература**

1. Антонова, Н. В. Коучинг в бизнесе : учебное пособие для вузов / Н. В. Антонова, Л. В. Казинцева, Н. А. Сизова. — Москва : Издательство Юрайт, 2023. — 202 с. — (Высшее образование). — ISBN 978-5-534-14122-1. — Текст : электронный // Образовательная платформа Юрайт [сайт]. — URL: <https://urait.ru/bcode/519795> (дата обращения: 09.03.2023)

2. Рожков, И. Я. Брендинг : учебник для вузов / И. Я. Рожков. — Москва : Издательство Юрайт, 2023. — 331 с. — (Высшее образование). — ISBN 978-5-534-16399-5. — Текст : электронный // Образовательная платформа Юрайт [сайт]. — URL: <https://urait.ru/bcode/530938> (дата обращения: 09.03.2023).
3. Купцова, Е. В. Бизнес-планирование : учебник и практикум для вузов / Е. В. Купцова, А. А. Степанов. — Москва : Издательство Юрайт, 2023. — 435 с. — (Высшее образование). — ISBN 978-5-9916-8377-7. — Текст : электронный // Образовательная платформа Юрайт [сайт]. — URL: <https://urait.ru/bcode/511225> (дата обращения: 09.03.2023).
4. Иваницкий, В. Л. Основы бизнес-моделирования СМИ : учебное пособие для вузов / В. Л. Иваницкий. — 3-е изд., испр. и доп. — Москва : Издательство Юрайт, 2023. — 239 с. — (Высшее образование). — ISBN 978-5-534-08351-4. — Текст : электронный // Образовательная платформа Юрайт [сайт]. — URL: <https://urait.ru/bcode/512575> (дата обращения: 09.03.2023).

**Задания для самостоятельной работы к Разделу 3 Содержание и виды планирования проектов**  
**Вопросы для эссе к Разделу 3**

**Тема 1. Планирование в предпринимательской деятельности.**

1. Планирование в рыночных условиях.
2. Планирование в плановой экономике.
3. Субъекты плано-регулирующей деятельности в рыночной экономике их особенности.
4. Индикативное планирование, характеристика его признаков.
5. Бизнес-планирование в предпринимательской деятельности.

**Тема 2. Планирование проекта**

1. Основные понятия и определения.
2. Процессы планирования. Уровни планирования.
3. Структура разбиения работ (СРР) Назначение ответственных.
4. Определение основных вех.
5. Типичные ошибки планирования и их последствия.
6. Детальное планирование. Сетевое планирование.
7. Связь сметного и календарного планирования.
8. Ресурсное планирование.
9. Документирование плана проекта

**Литература для самостоятельного изучения к Разделу 3.**

**1. Основная литература**

1. Лукасевич, И. Я. Финансовое моделирование в фирме : учебник для вузов / И. Я. Лукасевич. — Москва : Издательство Юрайт, 2023. — 356 с. — (Высшее образование). — ISBN 978-5-534-11944-2. — Текст : электронный // Образовательная платформа Юрайт [сайт]. — URL: <https://urait.ru/bcode/517878> (дата обращения: 09.03.2023).
2. Дерен, В. И. Экономика и международный бизнес : учебник и практикум для вузов / В. И. Дерен, А. В. Дерен. — 3-е изд., испр. и доп. — Москва : Издательство Юрайт, 2023. — 326 с. — (Высшее образование). — ISBN 978-5-534-14389-8. — Текст : электронный // Образовательная платформа Юрайт [сайт]. — URL: <https://urait.ru/bcode/516974> (дата обращения: 09.03.2023).
3. Лопарева, А. М. Бизнес-планирование : учебник для вузов / А. М. Лопарева. — 3-е изд., перераб. и доп. — Москва : Издательство Юрайт, 2023. — 273 с. — (Высшее образование). — ISBN 978-5-534-13541-1. — Текст : электронный // Образовательная платформа Юрайт [сайт]. — URL: <https://urait.ru/bcode/517990> (дата обращения: 09.03.2023).

4.Сергеев, А. А. Бизнес-планирование : учебник и практикум для вузов / А. А. Сергеев. — 5-е изд., испр. и доп. — Москва : Издательство Юрайт, 2023. — 442 с. — (Высшее образование). — ISBN 978-5-534-16062-8. — Текст : электронный // Образовательная платформа Юрайт [сайт]. — URL: <https://urait.ru/bcode/530364> (дата обращения: 09.03.2023).

## **2. Дополнительная литература**

1. Антонова, Н. В. Коучинг в бизнесе : учебное пособие для вузов / Н. В. Антонова, Л. В. Казинцева, Н. А. Сизова. — Москва : Издательство Юрайт, 2023. — 202 с. — (Высшее образование). — ISBN 978-5-534-14122-1. — Текст : электронный // Образовательная платформа Юрайт [сайт]. — URL: <https://urait.ru/bcode/519795> (дата обращения: 09.03.2023)

2. Рожков, И. Я. Брендинг : учебник для вузов / И. Я. Рожков. — Москва : Издательство Юрайт, 2023. — 331 с. — (Высшее образование). — ISBN 978-5-534-16399-5. — Текст : электронный // Образовательная платформа Юрайт [сайт]. — URL: <https://urait.ru/bcode/530938> (дата обращения: 09.03.2023).

3. Купцова, Е. В. Бизнес-планирование : учебник и практикум для вузов / Е. В. Купцова, А. А. Степанов. — Москва : Издательство Юрайт, 2023. — 435 с. — (Высшее образование). — ISBN 978-5-9916-8377-7. — Текст : электронный // Образовательная платформа Юрайт [сайт]. — URL: <https://urait.ru/bcode/511225> (дата обращения: 09.03.2023).

4. Иваницкий, В. Л. Основы бизнес-моделирования СМИ : учебное пособие для вузов / В. Л. Иваницкий. — 3-е изд., испр. и доп. — Москва : Издательство Юрайт, 2023. — 239 с. — (Высшее образование). — ISBN 978-5-534-08351-4. — Текст : электронный // Образовательная платформа Юрайт [сайт]. — URL: <https://urait.ru/bcode/512575> (дата обращения: 09.03.2023).

### **Задания для самостоятельной работы к Разделу 4 Современная концепция управления проектами**

#### **Вопросы для реферата к Разделу 4**

#### **Тема 1. Сущностная характеристика управления проектами, основные подходы, понятия и определения**

1. Проведите сравнение функций традиционного и проектного менеджмента
2. Проанализируйте базовые этапы в методологическом развитии дисциплины и ключевые переломные моменты изменения представлений о траектории ее развития.
3. Назовите участников и заинтересованных сторон проекта. Определите, в чем заключаются их интересы
4. Выделите возможные критерии целеполагания проекта.
5. В чем заключаются различия между управлением проектами в коммерческом секторе, государственными программами и управлением инновационными проектами?

#### **Тема 2. Основные факторы, влияющие на проекты: Окружение проекта; заинтересованные стороны проекта; управление рисками проекта**

1. Какую особенность имеет понятие риска в управлении проектами?
2. Перечислите основные заинтересованные стороны проекта.
3. Сформируйте набор персональных характеристик менеджера проекта.
4. Какие обязанности возложены на менеджера проекта
5. Охарактеризуйте роль участников команды проекта
6. Каковы причины возникновения конфликтов интересов основных участников проекта
7. Опишите ожидания заинтересованных сторон проекта. Каким образом их следует учитывать при управлении проектами?
8. Какие основные группы интересов необходимо соблюдать менеджеру проекта для того, чтобы гарантировать успех его выполнения?
9. Дайте характеристику основных этапов управления рисками в проекте.
10. В чем суть составления матрицы вероятности и последствий рисков в проекте.

## Литература для самостоятельного изучения к Разделу 4.

### 1. Основная литература

1. Лукасевич, И. Я. Финансовое моделирование в фирме : учебник для вузов / И. Я. Лукасевич. — Москва : Издательство Юрайт, 2023. — 356 с. — (Высшее образование). — ISBN 978-5-534-11944-2. — Текст : электронный // Образовательная платформа Юрайт [сайт]. — URL: <https://urait.ru/bcode/517878> (дата обращения: 09.03.2023).

2. Дерен, В. И. Экономика и международный бизнес : учебник и практикум для вузов / В. И. Дерен, А. В. Дерен. — 3-е изд., испр. и доп. — Москва : Издательство Юрайт, 2023. — 326 с. — (Высшее образование). — ISBN 978-5-534-14389-8. — Текст : электронный // Образовательная платформа Юрайт [сайт]. — URL: <https://urait.ru/bcode/516974> (дата обращения: 09.03.2023).

3. Лопарева, А. М. Бизнес-планирование : учебник для вузов / А. М. Лопарева. — 3-е изд., перераб. и доп. — Москва : Издательство Юрайт, 2023. — 273 с. — (Высшее образование). — ISBN 978-5-534-13541-1. — Текст : электронный // Образовательная платформа Юрайт [сайт]. — URL: <https://urait.ru/bcode/517990> (дата обращения: 09.03.2023).

4. Сергеев, А. А. Бизнес-планирование : учебник и практикум для вузов / А. А. Сергеев. — 5-е изд., испр. и доп. — Москва : Издательство Юрайт, 2023. — 442 с. — (Высшее образование). — ISBN 978-5-534-16062-8. — Текст : электронный // Образовательная платформа Юрайт [сайт]. — URL: <https://urait.ru/bcode/530364> (дата обращения: 09.03.2023).

### 2. Дополнительная литература

1. Антонова, Н. В. Коучинг в бизнесе : учебное пособие для вузов / Н. В. Антонова, Л. В. Казинцева, Н. А. Сизова. — Москва : Издательство Юрайт, 2023. — 202 с. — (Высшее образование). — ISBN 978-5-534-14122-1. — Текст : электронный // Образовательная платформа Юрайт [сайт]. — URL: <https://urait.ru/bcode/519795> (дата обращения: 09.03.2023)

2. Рожков, И. Я. Брендинг : учебник для вузов / И. Я. Рожков. — Москва : Издательство Юрайт, 2023. — 331 с. — (Высшее образование). — ISBN 978-5-534-16399-5. — Текст : электронный // Образовательная платформа Юрайт [сайт]. — URL: <https://urait.ru/bcode/530938> (дата обращения: 09.03.2023).

3. Купцова, Е. В. Бизнес-планирование : учебник и практикум для вузов / Е. В. Купцова, А. А. Степанов. — Москва : Издательство Юрайт, 2023. — 435 с. — (Высшее образование). — ISBN 978-5-9916-8377-7. — Текст : электронный // Образовательная платформа Юрайт [сайт]. — URL: <https://urait.ru/bcode/511225> (дата обращения: 09.03.2023).

4. Иваницкий, В. Л. Основы бизнес-моделирования СМИ : учебное пособие для вузов / В. Л. Иваницкий. — 3-е изд., испр. и доп. — Москва : Издательство Юрайт, 2023. — 239 с. — (Высшее образование). — ISBN 978-5-534-08351-4. — Текст : электронный // Образовательная платформа Юрайт [сайт]. — URL: <https://urait.ru/bcode/512575> (дата обращения: 09.03.2023).

### 3.3. Методические указания к самостоятельной работе по дисциплине (модулю)

Освоение слушателями программы предполагает изучение материалов дисциплин (модулей) в ходе самостоятельной работы.

Для успешного освоения дисциплины (модуля) и достижения поставленных целей необходимо внимательно ознакомиться с рабочей программой дисциплины (модуля), доступной в электронной информационно-образовательной среде РГСУ.

Следует обратить внимание на списки основной и дополнительной литературы, на предлагаемые преподавателем ресурсы информационно-телекоммуникационной сети Интернет. Эта информация необходима для самостоятельной работы обучающегося.

Для более углубленного изучения темы задания для самостоятельной работы рекомендуется выполнять параллельно с изучением данной темы. При выполнении заданий по возможности используйте наглядное представление материала.

Самостоятельная работа включает разнообразный комплекс видов и форм работы обучающихся.

### ***Написание реферата (доклада).***

*Требования к структуре реферата (доклада):*

Работа должна содержать систематизацию и краткое изложение материала из не менее 5-и литературных источников (монографий, научных статей и докладов) по выбранной теме.

Основные требования к оформлению:

Структура доклада (реферата): 1) титульный лист; 2) содержание (в нем последовательно указываются названия пунктов доклада (реферата), указываются страницы, с которых начинается каждый пункт); 3) введение (формулируется суть исследуемой проблемы, обосновывается выбор темы, определяются ее значимость и актуальность, указываются цель и задачи доклада (реферата), дается характеристика используемой литературы); 4) основная часть (каждый раздел ее доказательно раскрывает исследуемый вопрос); 5) выводы и заключение (подводятся итоги или делается обобщенный вывод по теме доклада (реферата)); 6) литература.

Доклад (реферат) оформляется на одной стороне листа белой бумаги формата А4 (210x297 мм). Интервал межстрочный -полупетельный. Цвет шрифта - черный. Гарнитура шрифта основного текста - «Times New Roman» или аналогичная. Кегль (размер) от 12 до 14 пунктов. Размеры полей страницы (не менее): правое 10 мм, верхнее – 15 мм, нижнее – 20 мм, левое - 25 мм. Формат абзаца: полное выравнивание («по ширине»). Отступ красной строки одинаковый по всему тексту – 15 мм. Страницы должны быть пронумерованы с учётом титульного листа (на титульном листе номер страницы не ставится). В работах используются цитаты, статистические материалы. Эти данные оформляются в виде сносок (ссылок и примечаний). Внутритекстовые, подстрочные и затекстовые библиографические ссылки должны оформляться в соответствии с ГОСТ Р 7.0.5-2008 «Библиографическая ссылка». Общие требования и правила составления».

Реферат (доклад) сдается в бумажном и электронном виде (10 - 20 печатных страниц).

При проверке реферата (доклада) на антиплагиат - [www.antiplagiat.ru](http://www.antiplagiat.ru) - (более 50% заимствований) работа не принимается.

### ***Выполнение тестовых заданий.***

Тестовые задания содержат вопросы и 3-4 варианта ответа по базовым положениям изучаемой темы, составлены с расчетом на знания, полученные слушателями в процессе изучения темы.

Тестовые задания выполняются в письменной или электронной форме и сдаются преподавателю, ведущему дисциплину (модуль).

### ***Написание эссе.***

Эссе - вид самостоятельной исследовательской работы обучающихся, с целью углубления и закрепления теоретических знаний и освоения практических навыков. Цель эссе состоит в развитии самостоятельного творческого мышления и письменного изложения собственных мыслей. При написании эссе слушатель должен представить развернутый письменный ответ на теоретический или практический актуальный вопрос, объявленный преподавателем в аудитории непосредственно перед ее написанием. В процессе написания эссе разрешается пользоваться нормативно-правовыми актами, конспектом лекций (в печатном виде). Использование интернет-ресурсов не допускается. Темы эссе преподаватель предлагает из числа тех, которые слушатели уже рассматривали на лекциях или семинарских занятиях, исходя из содержания заданий в составе оценочных средств. По решению преподавателя, в качестве темы эссе может быть

выбрана одна или несколько тем, которые могут быть распределены между слушателями по желанию.

Эссе проводится письменно, по объему не более 3-х печатных листов.

Требования к оформлению эссе:

Эссе выполняется на компьютере (гарнитура Times New Roman, шрифт 14) через 1,5 интервала с полями: верхнее, нижнее – 2; правое – 3; левое – 1,5. Отступ первой строки абзаца – 1,25. Сноски – постраничные. Таблицы и рисунки встраиваются в текст работы. При этом обязательный заголовок таблицы надо размещать над табличным полем, а рисунки сопровождать подрисуночными подписями. При включении в эссе нескольких таблиц и/или рисунков их нумерация обязательна. Обязательна и нумерация страниц. Их целесообразно проставлять внизу страницы – по середине или в правом углу. Номер страницы не ставится на титульном листе, но в общее число страниц он включается. Объем эссе, без учета приложений, не должен превышать 5 страниц. Значительное превышение установленного объема является недостатком работы и указывает на то, что слушатель не сумел отобрать и переработать необходимый материал.

Работа должна содержать собственные умозаключения по сути поставленной проблемы, включать самостоятельно проведенный анализ по сути этой проблемы, выводы, обобщающие авторскую позицию по поставленной проблеме.

## **РАЗДЕЛ 4. ОЦЕНОЧНЫЕ МАТЕРИАЛЫ ПО ДИСЦИПЛИНЕ (МОДУЛЮ)**

### **4.1. Форма промежуточной аттестации обучающегося по дисциплине (модулю)**

Контрольным мероприятием промежуточной аттестации обучающихся по дисциплине (модулю) является экзамен который проводится в устной форме.

### **4.2. Оценочные материалы, определяющие процедуры оценивания знаний, умений, навыков и (или) опыта деятельности, характеризующих этапы формирования компетенций**

#### **4.2.1. Организационные основы применения балльно-рейтинговой системы оценки успеваемости обучающихся по дисциплине (модулю)**

Оценка качества освоения обучающимися дисциплины (модуля) реализуется в формате балльно-рейтинговой системы оценки успеваемости обучающихся (БРСО).

БРСО в ходе текущего контроля успеваемости и промежуточной аттестации осуществляется по 100-балльной шкале.

Академический рейтинг обучающегося по дисциплине (модулю) складывается из результатов:

- текущего контроля успеваемости (максимальный текущий рейтинг обучающегося 80 рейтинговых баллов;
- промежуточной аттестации (максимальный рубежный рейтинг обучающегося 20 рейтинговых баллов.

Условия оценки освоения обучающимся дисциплины (модуля) в формате БРСО доводятся преподавателем до сведения обучающихся на первом учебном занятии, а также размещены в свободном доступе в электронной информационно-образовательной среде Университета.

#### 4.2.2. Проведение текущего контроля успеваемости обучающихся по дисциплине (модулю) в соответствии с балльно-рейтинговой системой оценки успеваемости обучающегося

В течение учебного семестра до промежуточной аттестации на основании утвержденной рабочей программы дисциплины (модуля) формируется текущий рейтинг обучающегося. Текущий рейтинг обучающегося складывается как сумма рейтинговых баллов, полученных им в течение учебного семестра по всем видам учебных занятий по дисциплине (модулю).

В процессе текущего контроля оцениваются следующие действия обучающегося, направленные на освоение компетенций в рамках изучения учебной дисциплины:

– академическая активность (посещаемость учебных занятий, самостоятельное изучение содержания учебной дисциплины в электронной информационно-образовательной среде, соблюдение сроков сдачи практических заданий и текущих контрольных мероприятий и др.);

– выполнение и сдача текущих и итогового практических заданий (эссе, рефераты, творческие задания, кейс-задания, лабораторные работы, расчетные задания и др., активное участие в групповых интерактивных занятиях (дискуссии, WiKi-проекты и др.), защита проектов и др.);

– прохождение рубежей текущего контроля, включая соблюдение графика их прохождения в электронной информационно-образовательной среде.

Для планирования расчета текущего рейтинга обучающегося используются следующие пропорции:

<b>Вид учебного действия</b>	<b>Максимальная рейтинговая оценка, баллов</b>
академическая активность	10
практические задания	40
<i>из них: текущие практические задания</i>	20
<i>итоговое практическое задание</i>	20
рубежи текущего контроля	30
<b>ИТОГО:</b>	<b>80</b>

В течение учебного семестра по дисциплине (модулю) обучающимся должен быть накоплен текущий рейтинг не менее 52 рейтинговых баллов (65% от максимального значения текущего рейтинга).

Необходимыми условиями допуска обучающегося к промежуточной аттестации по дисциплине являются положительное прохождение обучающимся не менее 65% рубежей текущего контроля с накоплением не менее 65% максимального рейтингового балла за каждый рубеж текущего контроля и положительное выполнение итогового практического задания с накоплением не менее 65% максимального рейтингового балла, установленного за итоговое практическое задание.

Невыполнение вышеуказанных условий является текущей академической задолженностью, которая должна быть ликвидирована обучающимся до контрольного мероприятия промежуточной аттестации.

Сведения о наличии у обучающихся текущей академической задолженности, сроках и порядке добора рейтинговых баллов для её ликвидации доводятся до обучающихся педагогическим работником.

В случае неликвидации текущей академической задолженности, педагогический работник обязан во время контрольного мероприятия промежуточной аттестации поставить обучающемуся 0 рейтинговых баллов. В этом случае ликвидация текущей академической задолженности возможна в периоды проведения повторной промежуточной аттестации.



#### 4.2.3. Проведение промежуточной аттестации обучающихся по дисциплине (модулю) в соответствии с балльно-рейтинговой системой оценки успеваемости обучающегося

Промежуточная аттестация по дисциплине (модулю) проводится в соответствии с Положением о промежуточной аттестации обучающихся по основным профессиональным образовательным программам в Российском государственном социальном университете и Положением о балльно-рейтинговой системе оценки успеваемости обучающихся по основным профессиональным образовательным программам в Российском государственном социальном университете в действующей редакции.

На промежуточную аттестацию отводится 20 рейтинговых баллов.

Ответы обучающегося на контрольном мероприятии промежуточной аттестации оцениваются педагогическим работником по 20 - балльной шкале, а итоговая оценка по дисциплине (модулю) выставляется по пятибалльной системе для дифференцированного зачета.

Критерии выставления оценки определяются Положением о балльно-рейтинговой системе оценки успеваемости обучающихся по основным профессиональным образовательным программам высшего образования - программам бакалавриата, программам специалитета, программам магистратуры в Российском государственном социальном университете.

В процессе определения рубежного рейтинга обучающегося используется следующая шкала:

<b>Рубежный рейтинг</b>	<b>Критерии оценки освоения обучающимся учебной дисциплины в ходе контрольных мероприятий промежуточной аттестации</b>
19-20 рейтинговых баллов	обучающийся глубоко и прочно усвоил программный материал, исчерпывающе, последовательно, грамотно и логически стройно его излагает, тесно увязывает с задачами и будущей деятельностью, не затрудняется с ответом при видоизменении задания, свободно справляется с задачами и практическими заданиями, правильно обосновывает принятые решения, умеет самостоятельно обобщать и излагать материал, не допуская ошибок
16-18 рейтинговых баллов	обучающийся твердо знает программный материал, грамотно и по существу излагает его, не допуская существенных неточностей в ответе на вопрос, может правильно применять теоретические положения и владеет необходимыми умениями и навыками при выполнении практических заданий
13-15 рейтинговых баллов	обучающийся освоил основной материал, но не знает отдельных деталей, допускает неточности, недостаточно правильные формулировки, нарушает последовательность в изложении программного материала и испытывает затруднения в выполнении практических заданий
1-12 рейтинговых баллов	обучающийся не знает значительной части программного материала, допускает существенные ошибки, с большими затруднениями выполняет практические задания
0 рейтинговых баллов	не аттестован

### **4.3. Перечень заданий для проведения текущей и промежуточной оценки знаний, умений, навыков и (или) опыта деятельности, характеризующих этапы формирования компетенций**

#### **4.3.1. Оценочные материалы для проведения текущей аттестации и рубежного контроля, обучающихся по дисциплине (модулю)**

##### **Раздел -1. «Современная концепция управления проектами»**

##### **Форма рубежного контроля – контрольная работа**

##### **Вопросы/задания рубежного контроля**

##### **Код контролируемой компетенции ПК-2.**

##### **Примерные вопросы к контрольной работе к разделу 1:**

1. Понятие проект и его цели.
2. Структура проекта.
3. Процессы управления проектами.
4. Типы и виды проектов.
5. Управление проектами за рубежом.
6. Профессиональные организации по управлению проектами.
7. Основные вехи истории управления проектами.
8. Управление проектами в России.
9. Управление проектами в переходной экономике.
10. Управление проектами в условиях кризиса.
11. Особенности управления различными типами проектов.
12. Фазы жизненного цикла проектов.
13. Виды организационных структур, образуемые в процессе реализации проектов.
14. Характеристика матричных структур управления.
15. Управление командой проекта.
16. Формирование и развитие команды
17. Основные характеристики команды проекта.
18. Принципы формирования команды.
19. Организационные аспекты формирования команды.
20. Эффективность команды проекта.
21. Методы формирования команды проекта.
22. Примерный состав команды и требования к менеджерам проекта.
23. Организационная культура команды проекта.
24. Психологические аспекты управления персоналом.
25. Основные психологические характеристики команды проекта.
26. Мотивация и стимулирование персонала.
27. Конфликты в управлении командой проекта.

##### **Раздел -2. «Управления проектами и его эффективность»**

##### **Форма рубежного контроля – контрольная работа**

##### **Вопросы/задания рубежного контроля**

##### **Код контролируемой компетенции ПК-2.**

##### **Примерные вопросы к контрольной работе к разделу 2:**

1. Национальные профессиональные организации по управлению проектами.
2. Международные профессиональные организации по управлению проектами.
3. Системы сертификации специалистов по управлению проектами.
4. Предназначение сбалансированной системы показателей.
5. Стратегические инициативы.
6. Техничко-экономическое обоснование проектов.
7. Экспертиза проектов.

8. Анализ проектов: сроки проекта, стоимость проекта, качество результатов проекта, эффективность.
9. Контроль и надзор за ходом реализации проектов.
10. Построение дерева решений в проектировании.
11. Технология управления изменениями в проектах при их реализации.
12. Система управления знаниями на предприятии.
13. Методы регулирования хода реализации проекта.
14. Процессы обеспечения управления портфелем проектов.
15. Управление качеством при реализации портфеля проектов.
16. Международные стандарты управления проектами.
17. Российские стандарты управления проектами.
18. Состоятельность проектов.
19. Различие портфеля проектов и программы.
20. Источники финансирования проектов.
21. Показатели коммерческой эффективности проектов.
22. Критерии оптимизации портфеля проектов.
23. Формирование плана коммуникаций.
24. Офис Управления проектами и его роль в управлении портфелем проектов.

### **Раздел -3. «Содержание и виды планирования»**

#### **Форма рубежного контроля – контрольная работа**

#### **Вопросы/задания рубежного контроля**

#### **Код контролируемой компетенции ПК-2.**

#### **Примерные вопросы к контрольной работе к разделу 3:**

1. Планирование в рыночных условиях.
2. Планирование в плановой экономике.
3. Субъекты планово-регулирующей деятельности в рыночной экономике их особенности.
4. Индикативное планирование, характеристика его признаков.
5. Бизнес-планирование в предпринимательской деятельности.
6. Процессы планирования.
7. Уровни планирования.
8. Структура разбиения работ (СРР)
9. Типичные ошибки планирования и их последствия.
10. Детальное планирование.
11. Сетевое планирование.
12. Связь сметного и календарного планирования.
13. Ресурсное планирование.
14. Документирование плана проекта
15. Процессы планирования проектной деятельности.
16. Уровни планирования проектной деятельности.
17. Структура разбиения работ (СРР).
18. Назначение ответственных.
19. Типичные ошибки планирования и их последствия.
20. Детальное планирование.
21. Сетевое планирование.
22. Связь сметного и календарного планирования.
23. Ресурсное планирование.
24. Документирование плана проекта

### **Раздел -4. «Система управления проектами.»**

#### **Форма рубежного контроля – тестирование**

#### **Вопросы/задания рубежного контроля**

#### **Код контролируемой компетенции ПК-2.**

1. Руководитель проекта должен нести ответственность
  - а) за организацию финансирования проекта;
  - б) за достижение результатов проекта
  - в) за соответствие профессиональной подготовки членов команды проекта выполняемым функциям
  - г) за мотивацию членов команды проекта.
2. Руководитель проекта должен осуществлять свою деятельность преимущественно в рамках следующего процесса:
  - а) обеспечивающего;
  - б) управляющего;
  - в) развития;
  - г) сопутствующего;
3. Руководитель проекта должен ставить цель разработать устав проекта
  - а) для определения команды проекта
  - б) для выделения финансирования проекта
  - в) для старта проекта
  - г) для формальной авторизации проекта
4. Коммерческая эффективность проекта – это:
  - а) целесообразность реализации проекта с позиции его инициаторов
  - б) выгодность осуществления данного проекта с точки зрения решения социально-экономических задач
  - в) эффективность внедрения проекта с позиций бюджетов различных уровней
5. Понятие «инвестиционная привлекательность проекта» распределяется:
  - а) на интересы и цели инициаторов проекта
  - б) на краткосрочные и долгосрочные цели инвестора;
  - в) на администрации регионов, где действует предприятие – инициатор проекта
  - г) на других участников проекта
  - д) на всех перечисленных выше
6. Руководитель проекта должен нести ответственность
  - а) за организацию финансирования проекта
  - б) за достижение результатов проекта
  - в) за соответствие профессиональной подготовки членов команды проекта выполняемым функциям;
  - г) за мотивацию членов команды проекта.
7. Руководитель проекта должен осуществлять свою деятельность преимущественно в рамках следующего процесса
  - а) обеспечивающего
  - б) управляющего
  - в) развития
  - г) сопутствующего
8. Руководитель проекта должен ставить цели разработать устав проекта
  - а) для определения команды проекта
  - б) для выделения финансирования проекта
  - в) для старта проекта
  - г) для формальной авторизации проекта
9. Коммерческая эффективность проекта – это
  - а) целесообразность реализации проекта с позиции его инициаторов
  - б) выгодность осуществления данного проекта с точки зрения решения социально-экономических задач
  - в) эффективность внедрения проекта с позиции бюджетов различных уровней
10. В группе участников крупных проектов по организации финансирования проекта входят:
  - а) инвестор
  - б) заказчик

- в) спонсор
- г) банки
- д) подрядчики

11. Участник проекта, инвестирующий в проект собственные, заемные, привлеченные средства, обеспечивающий их целевое использование и максимизирующий прибыль на вложенные инвестиции, контролирующий выполнение контрактов:

- а) бухгалтер
- б) инвестор
- в) лицензор
- г) поставщик
- д) менеджер проекта

12. Группа специалистов, работающих над реализацией проекта и подчиняющихся менеджеру проекта, называется

- а) спонсорами
- б) пользователями проекта
- в) командой проекта
- г) инвесторами
- д) контракторами

13. Совокупность связанных проектов, управление которыми координируется для достижения преимущества и повышения эффективности их реализации, называется

- а) программой
- б) командой проекта
- в) проектным офисом

14. Участники команды проекта:

- а) подрядчики
- б) инвесторы
- в) бухгалтер
- г) контролер
- д) руководитель по проектированию

15. Риск проекта – это

- а) степень опасности
- б) неопределенное событие
- в) вероятность угрозы проекта
- г) опасное время

16. К факторам риска проекта не относятся

- а) рисковое событие
- б) вероятность наступления рискового события
- в) время наступления рискового события

17. Прогнозирование является основой:

- а) оперативного планирования;
- б) перспективного планирования;
- в) текущего планирования;
- г) среднесрочного планирования.

18. Метод прямого счета при планировании прибыли означает:

- а) определение прибыли по всей номенклатуре реализованной продукции с учетом ее остатков;
- б) расчет изменения оптовых цен промышленности в планируемом периоде;
- в) сопоставление базовых и планируемых показателей прибыли;
- г) верного ответа нет.

19. Финансовое планирование обеспечивает:

- а) условия для улучшения финансового состояния предприятия;
- б) критический подход к показателям текущего планирования;
- в) эффективное использование производственного потенциала;
- г) верного ответа нет.

20. Метод расчета плановых показателей, при котором планируемая величина показателя заключается в определении количественного выражения взаимосвязей между финансовыми показателями и факторами, их определяющими, – это:
- а) расчетно-аналитический метод;
  - б) метод экспертных оценок;
  - в) нормативный метод;
  - г) экономико-математическое моделирование.
21. Документ финансовой отчетности, отражающий источники формирования денежных средств предприятия и направления их использования в денежном выражении на определенную дату, – это:
- а) финансовый план;
  - б) отчет о финансовых результатах;
  - в) отчет о движении денежных средств;
  - г) бухгалтерский баланс.
22. Финансовый план предприятия – это:
- а) смета затрат на производство;
  - б) раздел бизнес-плана;
  - в) рекомендации по ведению финансовой деятельности предприятия;
  - г) финансовый документооборот предприятия.
23. Превышение плановой величины пассивов над плановой величиной активов является признаком хорошего финансового состояния предприятия:
- а) во всех случаях;
  - б) при достаточности собственных оборотных средств и коэффициента текущей ликвидности;
  - в) только при увеличении собственного капитала;
  - г) верного ответа нет.
24. Финансовое планирование в себя не включает:
- а) план прибылей и убытков;
  - б) план движения денежных средств;
  - в) план активов и пассивов;
  - г) верного ответа нет.
25. Финансовый план предприятия формируется на основании:
- а) показателей бизнес-плана;
  - б) кассового плана;
  - в) сметы прямых затрат на сырье и материалы;
  - г) сметы управленческих расходов.
26. Текущий бюджет (план) предприятия включает:
- а) прогнозный отчет о прибылях и убытках;
  - б) прогнозный балансовый отчет;
  - в) бюджет коммерческих расходов;
  - г) бюджет производства.
27. Ретроспективный анализ – это:
- а) анализ, основанный на предшествующих данных;
  - б) анализ, ориентированный в будущее;
  - в) анализ, основанный на предшествующих данных и ориентированный в будущее;
  - г) верного ответа нет.
28. Под ликвидностью понимается:
- а) способность активов предприятия превращаться в средства платежа;
  - б) способность предприятия погашать долгосрочные обязательства;
  - в) способность предприятия погашать краткосрочные обязательства;
  - г) способность предприятия иметь к доступ денежным средствам.
29. К собственным средствам (капиталу) предприятия относятся:
- а) готовая продукция на складе;

- б) резервный фонд;
  - в) дебиторская задолженность;
  - г) кредиторская задолженность.
30. Под платежеспособностью понимается:
- а) способность предприятия погасить все свои долги;
  - б) способность предприятия погасить краткосрочные обязательства;
  - в) способность предприятия погасить долгосрочные обязательства;
  - г) способность предприятия погасить свои обязательства и одновременно осуществлять финансово-хозяйственную деятельность.
31. Себестоимость продукции – это:
- а) затраты на сырье, материалы, зарплату;
  - б) затраты на производство и реализацию продукции;
  - в) затраты на инвестиционные проекты;
  - г) затраты финансовую деятельность.
32. Коэффициент маневренности собственных средств характеризует:
- а) степень мобилизации собственных средств;
  - б) автономность собственных средств;
  - в) ликвидность собственных средств;
  - г) интенсивность накопления собственных средств.
33. Отношение совокупности денежных средств и легко реализуемых ценных бумаг к текущим обязательствам – это:
- а) коэффициент быстрой ликвидности;
  - б) коэффициент абсолютной ликвидности;
  - в) коэффициент текущей ликвидности;
  - г) коэффициент промежуточной ликвидности.
34. Отношение собственного капитала предприятия к общей сумме средств (итогу баланса) – это:
- а) коэффициент платежеспособности;
  - б) коэффициент прибыльности;
  - в) коэффициент автономии;
  - г) коэффициент реальной стоимости основных средств.
35. Третий раздел бухгалтерского баланса носит название:
- а) капитал;
  - б) перманентный капитал;
  - в) капитал и резервы;
  - г) долгосрочный капитал.
36. Отношение собственного капитала предприятия к заемному капиталу – это:
- а) коэффициент финансового рычага;
  - б) коэффициент накопления амортизации;
  - в) коэффициент обеспеченности собственными средствами;
  - г) коэффициент финансирования.
37. Несостоятельность (банкротство) – это неспособность должника в полном объеме удовлетворить требования кредиторов по денежным обязательствам и (или) исполнить обязанность по уплате обязательных платежей, признанная:
- а) мировым судом;
  - б) арбитражным судом;
  - в) судом общей юрисдикции;
  - г) Конституционным судом.
38. Юридическое лицо – должник считается неспособным удовлетворить требования кредиторов по денежным обязательствам, если соответствующие обязанности не исполнены им с момента наступления даты их исполнения в течение:
- а) 6 месяцев;
  - б) 9 месяцев;
  - в) 3 месяцев;

- г) 12 месяцев.
39. Дело о банкротстве возбуждается судом при условии, что долг предприятия другим юридическим лицам в совокупности составляет не менее:
- а) 300 тыс. рублей;
  - б) 500 тыс. рублей;
  - в) 100 тыс. рублей;
  - г) 700 тыс. рублей.
40. Процедура диагностики кризисного состояния предприятия предусматривает определение следующих коэффициентов:
- а) задолженности;
  - б) автономии;
  - в) загрузки оборотных средств;
  - г) обеспеченности собственными средствами.
41. Критерием для признания должника банкротом является значение коэффициента текущей ликвидности:
- а) меньше 3,5;
  - б) меньше 2,0;
  - в) меньше 3,0;
  - г) меньше 2,5.
42. Доверительное управление – это:
- а) акцепт;
  - б) факторинг;
  - в) внешнее управление;
  - г) траст.
43. Суд после признания должника банкротом с целью соразмерного удовлетворения требований кредиторов назначает:
- а) конкурсного управляющего;
  - б) арбитражного управляющего;
  - в) временного управляющего;
  - г) внутреннего управляющего.
44. Банк вправе списывать средства со счетов предприятий:
- а) по собственному усмотрению;
  - б) по распоряжению владельцев счета;
  - в) по распоряжению получателей средств;
  - г) по распоряжению собственников предприятия.
45. Критерием для признания должника банкротом является значение коэффициента обеспеченности собственными средствами:
- а) меньше 0,3;
  - б) меньше 0,4;
  - в) меньше 0,1;
  - г) меньше 0,2.
46. При недостатке средств от продажи имущества для полного удовлетворения всех требований одной очереди претензии удовлетворяются:
- а) пропорционально причитающейся каждому кредитору сумме;
  - б) в полном объеме задолженности;
  - в) в порядке календарной очередности;
  - г) по решению управляющего.
47. При ликвидации обанкротившегося предприятия в первую очередь возмещаются расходы:
- а) по требованиям кредиторов, обеспеченных залогом;
  - б) арбитражного управляющего и ликвидационной комиссии;
  - в) обязательства перед работниками обанкротившегося предприятия;
  - г) верно ответа нет.
48. К мероприятиям по реорганизации неплатежеспособного предприятия относятся:



- а) внешнее управление;
- б) мировое соглашение;
- в) добровольная ликвидация;
- г) досудебная санация.

49. Согласно действующему законодательству к процедурам банкротства не относятся:

- а) финансовое оздоровление;
- б) наблюдение;
- в) мировое соглашение;
- г) верного ответа нет.

50. В зависимости от полученного значения для  $Z$ -счета в оригинальной модели Э. Альтмана угроза банкротства предприятия с вероятностью 95% в течение ближайшего года возможна, если  $Z$ -счет имеет значение:

- а) 1,8 и менее;
- б) 2,8-2,9;
- в) 1,81-2,7;
- г) 2,99 и более.

51. Федеральный закон «О несостоятельности (банкротстве)» № 127-ФЗ утвержден Президентом РФ:

- а) 26.10.2002;
- б) 08.01.1998;
- в) 23.01.2001;
- г) 01.02.2000.

52. Традиционно абсолютно-ликвидным считается баланс предприятия, если выполняются следующие условия:

- а)  $A1 \geq П1$ ;  $A2 \geq П2$ ;  $A3 \geq П3$ ;  $A4 \leq П4$ ;
- б)  $A1 \geq П1$ ;  $A2 \geq П2$ ;  $A3 \leq П3$ ;  $A4 \geq П4$ ;
- в)  $A1 \geq П1$ ;  $A2 \leq П2$ ;  $A3 \geq П3$ ;  $A4 \geq П4$ ;
- г)  $A1 \leq П1$ ;  $A2 \geq П2$ ;  $A1 \geq П3$ ;  $A4 \geq П4$ .

53. Дебиторская задолженность предприятия традиционно относится:

- а) к труднореализуемым активам;
- б) быстрореализуемым активам;
- в) наиболее ликвидным активам;
- г) медленно реализуемым активам.

54. Оценка финансовой устойчивости предприятия по типам финансовой устойчивости будет «абсолютная независимость», если между собственными оборотными средствами предприятия ( $Фс$ ), собственными и долгосрочными заемными средствами ( $Фт$ ) и общей величины основных источников для формирования запасов и затрат ( $Фо$ ) будет соблюдаться соотношение:

- а)  $Фс > 0$ ;  $Фт < 0$ ;  $Фо < 0$ ;
- б)  $Фс > 0$ ;  $Фт > 0$ ;  $Фо < 0$ ;
- в)  $Фс > 0$ ;  $Фт > 0$ ;  $Фо > 0$ ;
- г)  $Фс < 0$ ;  $Фт < 0$ ;  $Фо < 0$ .

55. Финансовый анализ предприятия включает:

- а) оценку состояния бухгалтерского баланса;
- б) общую оценку структуры бухгалтерского баланса;
- в) общую оценку структуры и динамики состава бухгалтерского баланса;
- г) верного ответа нет.

56. К устойчивым пассивам предприятия относят:

- а) резерв переходящих платежей;
- б) амортизационные отчисления;
- в) прибыль;
- г) верного ответа нет.

#### **4.3.2. Оценочные материалы для проведения промежуточной аттестации обучающихся по дисциплине (модулю)**

**Код контролируемой компетенции ПК-2**

**Вопросы /задания**

**Примерные вопросы для проведения промежуточной аттестации обучающихся по учебной дисциплине**

**Теоретический блок вопросов:**

1. Предпосылки перехода предприятий к управлению проектами.
2. Профессиональные организации по управлению проектами.
3. Управление проектами в переходной экономике.
4. Управление проектами в условиях кризиса.
5. Организационная структура проекта.
6. Структура и формы управления проектами.
7. Управление командой проекта.
8. Особенности управления различными типами проектов.
9. Фазы жизненного цикла проектов.
10. Виды организационных структур, образуемые в процессе реализации проектов.
11. Характеристика матричных структур управления.
12. Управление командой проекта.
13. Примеры систем сертификации специалистов по управлению проектами.
14. Национальные профессиональные организации по управлению проектами.
15. Международные профессиональные организации по управлению проектами.
16. Системы сертификации специалистов по управлению проектами.
17. Примеры реализации сбалансированной системы показателей.
18. Предназначение сбалансированной системы показателей.
19. Стратегические инициативы.
20. Техничко-экономическое обоснование проектов.
21. Экспертиза проектов.
22. Анализ проектов: сроки проекта, стоимость проекта, качество результатов проекта, эффективность.
23. Состоятельность проектов.
24. Примеры портфелей проектов.
25. Различие портфеля проектов и программы.
26. Источники финансирования проектов.
27. Показатели коммерческой эффективности проектов.
28. Критерии оптимизации портфеля проектов.
29. Формирование плана коммуникаций.
30. Офис Управления проектами и его роль в управлении портфелем проектов.

**Аналитические задания**

**Примерный перечень рефератов:**

1. Предпосылки перехода предприятий к управлению проектами.
2. Профессиональные организации по управлению проектами.
3. Управление проектами в переходной экономике.
4. Управление проектами в условиях кризиса.
5. Предпосылки перехода предприятий к управлению проектами.
6. Организационная структура проекта.
7. Структура и формы управления проектами.
8. Управление командой проекта.
9. Предпосылки внедрения проектных форм управления проектами.
10. Общие принципы построения организационных структур управления проектами

11. Организационная структура и система взаимоотношений участников проекта
12. Организационная структура и содержание проекта
13. Организационная структура проекта и его внешнее окружение
14. Общая последовательность разработки и создания организационных структур управления проектами
15. Современные методы и средства организационного моделирования проектов
16. Качество управления проектами и его эффективность.
17. Порядок разработки проекта.
18. Причины возникновения изменений в процессе реализации проектов.
19. Содержание фазы завершения проекта.
20. Задачи реализации проектов.
21. Контроль и надзор за ходом реализации проектов.
22. Построение дерева решений в проектировании.
23. Технология управления изменениями в проектах при их реализации.
24. Система управления знаниями на предприятии.
25. Методы регулирования хода реализации проекта.
26. Процессы обеспечения управления портфелем проектов.
27. Управление качеством при реализации портфеля проектов.
28. Международные стандарты управления проектами.
29. Российские стандарты управления проектами.
30. Классификация видов рисков в управлении проектами.

## **РАЗДЕЛ 5. УСЛОВИЯ РЕАЛИЗАЦИИ ДИСЦИПЛИНЫ (МОДУЛЯ)**

### **5.1. Перечень основной и дополнительной учебной литературы для освоения дисциплины (модуля)**

#### **5.1.1. Основная литература**

1. Лукасевич, И. Я. Финансовое моделирование в фирме : учебник для вузов / И. Я. Лукасевич. — Москва : Издательство Юрайт, 2023. — 356 с. — (Высшее образование). — ISBN 978-5-534-11944-2. — Текст : электронный // Образовательная платформа Юрайт [сайт]. — URL: <https://urait.ru/bcode/517878> (дата обращения: 09.03.2023).
2. Дерен, В. И. Экономика и международный бизнес : учебник и практикум для вузов / В. И. Дерен, А. В. Дерен. — 3-е изд., испр. и доп. — Москва : Издательство Юрайт, 2023. — 326 с. — (Высшее образование). — ISBN 978-5-534-14389-8. — Текст : электронный // Образовательная платформа Юрайт [сайт]. — URL: <https://urait.ru/bcode/516974> (дата обращения: 09.03.2023).
3. Лопарева, А. М. Бизнес-планирование : учебник для вузов / А. М. Лопарева. — 3-е изд., перераб. и доп. — Москва : Издательство Юрайт, 2023. — 273 с. — (Высшее образование). — ISBN 978-5-534-13541-1. — Текст : электронный // Образовательная платформа Юрайт [сайт]. — URL: <https://urait.ru/bcode/517990> (дата обращения: 09.03.2023).
4. Сергеев, А. А. Бизнес-планирование : учебник и практикум для вузов / А. А. Сергеев. — 5-е изд., испр. и доп. — Москва : Издательство Юрайт, 2023. — 442 с. — (Высшее образование). — ISBN 978-5-534-16062-8. — Текст : электронный // Образовательная платформа Юрайт [сайт]. — URL: <https://urait.ru/bcode/530364> (дата обращения: 09.03.2023).

#### **1.1.2. Дополнительная литература**

1. Антонова, Н. В. Коучинг в бизнесе : учебное пособие для вузов / Н. В. Антонова, Л. В. Казинцева, Н. А. Сизова. — Москва : Издательство Юрайт, 2023. — 202 с. — (Высшее образование). — ISBN 978-5-534-14122-1. — Текст : электронный // Образовательная платформа Юрайт [сайт]. — URL: <https://urait.ru/bcode/519795> (дата обращения: 09.03.2023)

2. Рожков, И. Я. Брендинг : учебник для вузов / И. Я. Рожков. — Москва : Издательство Юрайт, 2023. — 331 с. — (Высшее образование). — ISBN 978-5-534-16399-5. — Текст : электронный // Образовательная платформа Юрайт [сайт]. — URL: <https://urait.ru/bcode/530938> (дата обращения: 09.03.2023).

3. Купцова, Е. В. Бизнес-планирование : учебник и практикум для вузов / Е. В. Купцова, А. А. Степанов. — Москва : Издательство Юрайт, 2023. — 435 с. — (Высшее образование). — ISBN 978-5-9916-8377-7. — Текст : электронный // Образовательная платформа Юрайт [сайт]. — URL: <https://urait.ru/bcode/511225> (дата обращения: 09.03.2023).

4. Иваницкий, В. Л. Основы бизнес-моделирования СМИ : учебное пособие для вузов / В. Л. Иваницкий. — 3-е изд., испр. и доп. — Москва : Издательство Юрайт, 2023. — 239 с. — (Высшее образование). — ISBN 978-5-534-08351-4. — Текст : электронный // Образовательная платформа Юрайт [сайт]. — URL: <https://urait.ru/bcode/512575> (дата обращения: 09.03.2023).

## 5.2 Перечень ресурсов информационно-коммуникационной сети «Интернет», необходимых для освоения дисциплины (модуля)

№ №	Название электронного ресурса	Описание электронного ресурса	Используемый для работы адрес
1.	ЭБС «Университетская библиотека онлайн»	Электронная библиотека, обеспечивающая доступ высших и средних учебных заведений, публичных библиотек и корпоративных пользователей к наиболее востребованным материалам по всем отраслям знаний от ведущих российских издательств	<a href="http://biblioclub.ru/">http://biblioclub.ru/</a>
2.	Научная электронная библиотека eLIBRARY.ru	Крупнейший российский информационно-аналитический портал в области науки, технологии, медицины и образования, содержащий рефераты и полные тексты более 34 млн научных публикаций и патентов	<a href="http://elibrary.ru/">http://elibrary.ru/</a>
3.	Образовательная платформа Юрайт	Электронно-библиотечная система для ВУЗов, ССУЗов, обеспечивающая доступ к учебникам, учебной и методической литературе по различным дисциплинам.	<a href="https://urait.ru/">https://urait.ru/</a>
4.	База данных "EastView"	Полнотекстовая база данных периодических изданий	<a href="https://dlib.eastview.com">https://dlib.eastview.com</a>
5.	Электронная библиотека "Grebennikon"	Библиотека предоставляет доступ более чем к 30 журналам, выпускаемых Издательским домом "Гребенников".	<a href="https://grebennikon.ru/">https://grebennikon.ru/</a>

## 5.3 Методические указания для обучающихся по освоению дисциплины (модуля)

Освоение обучающимся дисциплины (модуля) предполагает изучение материалов дисциплины (модуля) на аудиторных занятиях и в ходе самостоятельной работы. Аудиторные занятия проходят в форме лекций, семинаров, практических и лабораторных занятий.

При подготовке к аудиторным занятиям необходимо помнить особенности каждой формы его проведения.

Подготовка к учебному занятию лекционного типа заключается в следующем.

С целью обеспечения успешного обучения обучающийся должен готовиться к лекции, поскольку она является важнейшей формой организации учебного процесса, поскольку:

- знакомит с новым учебным материалом;
- разъясняет учебные элементы, трудные для понимания;

- систематизирует учебный материал;
- ориентирует в учебном процессе.

С этой целью:

- внимательно прочитайте материал предыдущей лекции;
- ознакомьтесь с учебным материалом по учебнику и учебным пособиям с темой прочитанной лекции;
- внесите дополнения к полученным ранее знаниям по теме лекции на полях лекционной тетради;
- запишите возможные вопросы, которые вы зададите лектору на лекции по материалу изученной лекции;
- постарайтесь уяснить место изучаемой темы в своей подготовке;
- узнайте тему предстоящей лекции (по тематическому плану, по информации лектора) и запишите информацию, которой вы владеете по данному вопросу.

Подготовка к занятию семинарского типа

При подготовке и работе во время проведения занятий семинарского типа следует обратить внимание на следующие моменты: на процесс предварительной подготовки, на работу во время занятия, обработку полученных результатов, исправление полученных замечаний.

Предварительная подготовка к учебному занятию семинарского типа заключается в изучении теоретического материала в отведенное для самостоятельной работы время, ознакомление с инструктивными материалами с целью осознания задач практического занятия, техники безопасности при работе с приборами, веществами.

Работа во время проведения учебного занятия семинарского типа включает:

- консультирование студентов преподавателями и вспомогательным персоналом с целью предоставления исчерпывающей информации, необходимой для самостоятельного выполнения предложенных преподавателем задач, ознакомление с правилами техники безопасности при работе в лаборатории;
- самостоятельное выполнение заданий согласно обозначенной учебной программой тематики.

Подготовленная к сдаче на контроль и оценку работа сдается преподавателю. Форма отчетности может быть письменная, устная или две одновременно. Главным результатом в данном случае служит получение положительной оценки по каждому практическому занятию. Это является необходимым условием при проведении рубежного контроля и допуска к экзамену. При получении неудовлетворительных результатов обучающийся имеет право в дополнительное время пересдать преподавателю работу до проведения промежуточной аттестации.

## **5.4 Информационно-технологическое обеспечение образовательного процесса по дисциплины (модуля)**

### **5.4.1. Средства информационных технологий**

1. Персональные компьютеры;
2. Средства доступа в Интернет;
3. Проектор.

### **5.4.2. Лицензионное и свободно распространяемое программное обеспечение, в том числе отечественного производства:**

1. Операционная система: Astra Linux SE

2. Пакет офисных программ: LibreOffice
3. Справочная система Консультант+
4. Okular или Acrobat Reader DC
5. Ark или 7-zip
6. User Gate
7. TrueConf (client)

#### 5.4.3. Информационные справочные системы и профессиональные базы данных

№ №	Название электронного ресурса	Описание электронного ресурса	Используемый для работы адрес
1.	ЭБС «Университетская библиотека онлайн»	Электронная библиотека, обеспечивающая доступ высших и средних учебных заведений, публичных библиотек и корпоративных пользователей к наиболее востребованным материалам по всем отраслям знаний от ведущих российских издательств	<a href="http://biblioclub.ru/">http://biblioclub.ru/</a>
2.	Научная электронная библиотека eLIBRARY.ru	Крупнейший российский информационно-аналитический портал в области науки, технологии, медицины и образования, содержащий рефераты и полные тексты более 34 млн научных публикаций и патентов	<a href="http://elibrary.ru/">http://elibrary.ru/</a>
3.	Образовательная платформа Юрайт	Электронно-библиотечная система для ВУЗов, ССУЗов, обеспечивающая доступ к учебникам, учебной и методической литературе по различным дисциплинам.	<a href="https://urait.ru/">https://urait.ru/</a>
4.	База данных "EastView"	Полнотекстовая база данных периодических изданий	<a href="https://dlib.eastview.com">https://dlib.eastview.com</a>
5.	Электронная библиотека "Grebennikon"	Библиотека предоставляет доступ более чем к 30 журналам, выпускаемых Издательским домом "Гребенников".	<a href="https://grebennikon.ru/">https://grebennikon.ru/</a>

#### 5.5. Материально-техническое обеспечение образовательного процесса по дисциплине (модулю)

Для изучения дисциплины (модуля) используются:

**Учебная аудитория для занятий лекционного типа** оснащена специализированной мебелью (стол для преподавателя, парты, стулья, доска для написания мелом); техническими средствами обучения (видеопроjectionное оборудование, средства звуковоспроизведения, экран и имеющие выход в сеть Интернет), а также (при наличии) демонстрационными печатными пособиями.

**Учебная аудитория для занятий семинарского типа:** оснащена специализированной мебелью (стол для преподавателя, парты, стулья, доска для написания мелом); техническими средствами обучения (видеопроjectionное оборудование, средства звуковоспроизведения, экран и имеющие выход в сеть Интернет), а также (при наличии) демонстрационными печатными пособиями, экранно-звуковыми средствами обучения, демонстрационными материалами.

**Помещения для самостоятельной работы обучающихся:** оснащены специализированной мебелью (парты, стулья) техническими средствами обучения (персональные компьютеры с доступом в сеть Интернет и обеспечением доступа в электронно-информационную среду университета, программным обеспечением).

## 5.6. Образовательные технологии

При реализации дисциплины (модуля) применяются различные образовательные технологии, в том числе технологии электронного обучения.

Освоение дисциплины (модуля) предусматривает использование в учебном процессе активных и интерактивных форм проведения учебных занятий в форме разбора конкретных ситуаций в сочетании с внеаудиторной работой с целью формирования и развития **профессиональных** навыков обучающихся.

При освоении дисциплины (модуля) предусмотрено применением электронного обучения и дистанционных образовательных технологий.

Учебные часы дисциплины (модуля) предусматривают классическую контактную работу преподавателя с обучающимся в аудитории и контактную работу посредством электронной информационно-образовательной среды в синхронном и асинхронном режиме (вне аудитории) посредством применения возможностей компьютерных технологий (электронная почта, электронный учебник, тестирование, вебинар, видеофильм, презентация, форум и др.).

В рамках дисциплины (модуля) предусмотрены встречи с руководителями и работниками организаций, деятельность которых связана с *направленностью/ специализацией* реализуемой основной профессиональной образовательной программы.

## ЛИСТ РЕГИСТРАЦИИ ИЗМЕНЕНИЙ

№ п/п	Содержание изменения	Реквизиты документа об утверждении изменения	Дата введения изменения
1.	Утверждена и введена в действие решением Ученого совета факультета на основании Федерального государственного образовательного стандарта, утвержденного приказом Министерства науки и высшего образования Российской Федерации от 12.08.2020 г № 954	Протокол заседания Ученого совета факультета № 9 от «26» апреля 2023 года	01.09.2023
2.	*	Протокол заседания Ученого совета факультета № _____ от «_____» _____ 20____ года	____.____.____
3.	*	Протокол заседания Ученого совета факультета № _____ от «_____» _____ 20____ года	____.____.____
4.	*	Протокол заседания Ученого совета факультета № _____ от «_____» _____ 20____ года	____.____.____





**МИНИСТЕРСТВО НАУКИ И ВЫСШЕГО ОБРАЗОВАНИЯ  
РОССИЙСКОЙ ФЕДЕРАЦИИ**  
**Филиал федерального государственного бюджетного  
образовательного учреждения высшего образования  
«РОССИЙСКИЙ ГОСУДАРСТВЕННЫЙ СОЦИАЛЬНЫЙ  
УНИВЕРСИТЕТ» в г. Сочи Краснодарского края**



**УТВЕРЖДАЮ**  
И.о. директора филиала РГСУ в  
г. Сочи Краснодарского края  
\_\_\_\_\_ З.А. Еремина  
«18» августа 2023 г.

**РАБОЧАЯ ПРОГРАММА ДИСЦИПЛИНЫ  
СТРАХОВАНИЕ ХОЗЯЙСТВЕННЫХ РИСКОВ**

**Направление подготовки**

**38.03.01 Экономика**

**Направленность (профиль)**

**Экономика и управление предприятием**

**ОБРАЗОВАТЕЛЬНАЯ ПРОГРАММА ВЫСШЕГО ОБРАЗОВАНИЯ –  
ПРОГРАММА БАКАЛАВРИАТА**

**Форма обучения**

**Очная, очно-заочная**

**Сочи 2023**

## СОДЕРЖАНИЕ

РАЗДЕЛ 1. ПАСПОРТ РАБОЧЕЙ ПРОГРАММЫ ДИСЦИПЛИНЫ (МОДУЛЯ) .....	4
1.1 Цель и задачи дисциплины (модуля).....	4
РАЗДЕЛ 2. СТРУКТУРА И СОДЕРЖАНИЕ ДИСЦИПЛИНЫ (МОДУЛЯ).....	5
2.1 Объем дисциплины (модуля), включая контактную работу обучающегося с педагогическими работниками и самостоятельную работу обучающегося .....	5
2.2. Учебно-тематический план дисциплины (модуля) .....	6
2.3. Содержание дисциплины (модуля).....	7
РАЗДЕЛ 3. УЧЕБНО-МЕТОДИЧЕСКОЕ ОБЕСПЕЧЕНИЕ САМОСТОЯТЕЛЬНОЙ РАБОТЫ ОБУЧАЮЩИХСЯ ПО ДИСЦИПЛИНЕ (МОДУЛЮ) .....	11
3.1. Виды самостоятельной работы обучающихся по дисциплине (модулю) .....	11
3.2. Задания для самостоятельной работы .....	12
3.3. Методические указания к самостоятельной работе по дисциплине (модулю) .....	17
РАЗДЕЛ 4. ОЦЕНОЧНЫЕ МАТЕРИАЛЫ ПО ДИСЦИПЛИНЕ (МОДУЛЮ).....	18
4.1. Форма промежуточной аттестации обучающегося по дисциплине (модулю) .....	18
4.2. Оценочные материалы, определяющие процедуры оценивания знаний, умений, навыков и (или) опыта деятельности, характеризующих этапы формирования компетенций.....	18
4.2.1. Организационные основы применения балльно-рейтинговой системы оценки успеваемости обучающихся по дисциплине (модулю).....	18
4.2.2. Проведение текущего контроля успеваемости обучающихся по дисциплине (модулю) в соответствии с балльно-рейтинговой системой оценки успеваемости обучающегося.....	18
4.2.3. Проведение промежуточной аттестации обучающихся по дисциплине (модулю) в соответствии с балльно-рейтинговой системой оценки успеваемости обучающегося .....	19
4.3. Перечень заданий для проведения текущей и промежуточной оценки знаний, умений, навыков и (или) опыта деятельности, характеризующих этапы формирования компетенций.....	20
РАЗДЕЛ 5. УСЛОВИЯ РЕАЛИЗАЦИИ ДИСЦИПЛИНЫ (МОДУЛЯ) .....	27
5.1. Перечень основной и дополнительной учебной литературы для освоения дисциплины (модуля) ..	27
5.3 Методические указания для обучающихся по освоению дисциплины (модуля).....	28
5.4 Информационно-технологическое обеспечение образовательного процесса по дисциплины (модуля).....	29
<b>5.4.2. Лицензионное и свободно распространяемое программное обеспечение, в том числе отечественного производства: .....</b>	<b>29</b>
5.5 Материально-техническое обеспечение образовательного процесса по дисциплине (модулю).....	30
5.6. Образовательные технологии.....	31
ЛИСТ РЕГИСТРАЦИИ ИЗМЕНЕНИЙ.....	31

Рабочая программа дисциплины (модуля) «Страхование хозяйственных рисков» разработана на основании федерального государственного образовательного стандарта высшего образования – бакалавриата по направлению подготовки/специальности 38.03.01 Экономика, утвержденного приказом Министерства науки и высшего образования Российской Федерации от 12 августа 2020 № 954, «Экономист предприятия», утвержденного приказом Министерства труда и социальной защиты Российской Федерации от 30.03.2021 г № 161н, «Бухгалтер», утвержденного приказом Министерства труда и социальной защиты Российской Федерации от 21.02.2019 г № 103н учебного плана по основной профессиональной образовательной программе высшего образования - программы бакалавриата по направлению подготовки 38.03.01 Экономика (далее – «ОПОП»).

Рабочая программа дисциплины (модуля) «Страхование хозяйственных рисков» разработана рабочей группой в составе: к.э.н. доцентом К.Г. Царитовой, к.э.н. доцентом А.Ш. Гизятовой, к.э.н., доцентом О.В. Дятловой

Рабочая программа дисциплины (модуля) обсуждена и утверждена на заседании факультета экономики и управления

Протокол № 9 от 26 апреля 2023 г.

Заведующий кафедрой  
д-р эконом.наук, профессор



П.В.Солодуха

(подпись)

Рабочая программа дисциплины рекомендована к утверждению представителями организаций-работодателей:

Национальная ассоциация негосударственных  
пенсионных фондов,



К.С. Угрюмов, к

Президент

Негосударственный пенсионный фонд  
«Благосостояние», Заместитель  
исполнительного директора  
Негосударственного пенсионного фонда  
«Благосостояние»



И.А. Волков

Рабочая программа учебной дисциплины рецензирована и рекомендована к утверждению:

Д.э.н., профессор кафедры управления  
инновациями МГИМО МИД России



А.А. Степанов,

д.э.н., профессор

Доцент кафедры экономики, финансов и  
капитала, РГСУ



Ю.Н. Локтионов

к.э.н., доцент

## РАЗДЕЛ 1. ПАСПОРТ РАБОЧЕЙ ПРОГРАММЫ ДИСЦИПЛИНЫ (МОДУЛЯ)

### 1.1 Цель и задачи дисциплины (модуля)

Целью учебной дисциплины является: изучение методологических и методических вопросов планирования инвестиционной деятельности, а также приобретение практических навыков разработки инвестиционных проектов (стратегических бизнес-планов).

#### Задачи дисциплины:

- осуществлять обоснование инвестиционных проектов;
- выявлять источники финансирования;
- осуществлять финансовое обоснование;
- учитывать риски и обосновывать финансовую устойчивость проекта;
- обеспечивать «прохождение» проекта, начиная от бизнес-идеи и заканчивая мониторингом эксплуатационной деятельности предприятия, построенного по проекту.

### 1.2. Планируемые результаты обучения по дисциплине (модулю) в рамках планируемых результатов освоения основной профессиональной образовательной программы высшего образования – программы бакалавриата соотнесенные с установленными индикаторами достижения компетенций

Процесс освоения дисциплины (модуля) направлен на формирование у обучающихся следующих компетенций: ПК-3 в соответствии с учебным планом

В результате освоения дисциплины (модуля) обучающийся должен демонстрировать следующие результаты:

Категория компетенций	Код компетенции	Формулировка компетенции	Код и наименование индикатора достижения компетенции	Результаты обучения
	ПК-3	Способен осуществлять внутренний контроль ведения бухгалтерского, финансового, налогового, управленческого, статистического учета и составления бухгалтерской (финансовой) отчетности	ПК- 3.1. Выполняет порядок составления сводных учетных документов в целях осуществления контроля и упорядочения обработки данных о фактах хозяйственной жизни  ПК- 3.2. Организует и планирует процесс формирования экономики, организации производства и управления в	<b>Знать:</b> способы внутреннего контроля для проверки бухгалтерской, финансовой, налоговой, управленческой, статистической отчетности.  <b>Уметь:</b> Осуществлять внутренний контроль бухгалтерской, финансовой, налоговой, управленческой,

			экономическом субъекте  ПК-3.3. Выявляет и оценивает риски, способные повлиять на достоверность бухгалтерской (финансовой) отчетности, в том числе риски от злоупотреблений, и определять процедуры, направленные на минимизацию этих рисков	статистической отчетности. <b>Владеть:</b> навыками внутреннего контроля для проверки бухгалтерской, финансовой, налоговой, управленческой, статистической отчетности
--	--	--	--	--

## РАЗДЕЛ 2. СТРУКТУРА И СОДЕРЖАНИЕ ДИСЦИПЛИНЫ (МОДУЛЯ)

**2.1 Объем дисциплины (модуля), включая контактную работу обучающегося с педагогическими работниками и самостоятельную работу обучающегося**

Общая трудоемкость дисциплины составляет 5 зачетных единиц.

### Очная форма обучения

Вид учебной работы	Всего часов	Семестры			
		7			
<b>Контактная работа обучающихся с педагогическими работниками</b>	<b>90</b>	<b>90</b>			
Лекционные занятия	30	30			
Практические занятия	60	60			
<b>Самостоятельная работа обучающихся</b>	<b>81</b>	<b>81</b>			
<b>Контроль промежуточной аттестации (час)</b>	<b>9</b>	<b>9</b>			
<b>Форма промежуточной аттестации</b>	<b>Зачет с оценкой</b>	<b>Зачет с оценкой</b>			
<b>ОБЪЕМ ДИСЦИПЛИНЫ (МОДУЛЯ) В ЧАСАХ</b>		<b>180</b>			

### Очно-заочная форма обучения

Вид учебной работы	Всего часов	Семестры			
		8			
<b>Контактная работа обучающихся с педагогическими работниками</b>	<b>60</b>	<b>60</b>			
Лекционные занятия	20	20			

Практические занятия	40	40			
Самостоятельная работа обучающихся	111	111			
Контроль промежуточной аттестации (час)	9	9			
Форма промежуточной аттестации	Зачет с оценкой	Зачет с оценкой			
<b>ОБЪЕМ ДИСЦИПЛИНЫ (МОДУЛЯ) В ЧАСАХ</b>		<b>180</b>			

## 2.2. Учебно-тематический план дисциплины (модуля)

### Очной формы обучения

Раздел, тема	Виды учебной работы, академических часов						
	Всего	Самостоятельная работа	Контактная работа обучающихся с педагогическими работниками				
			Всего	Лекционные занятия	практические занятия		
<b>Семестр 7</b>							
Раздел 1. Введение в теорию страхования	36	18	18	6	12		
Раздел 2. Особенности страхования имущества	36	18	18	6	12		
Раздел 3. Виды имущественного страхования	36	18	18	6	12		
Раздел 4. Страхование отдельных видов ответственности	36	18	18	6	12		
Раздел 5. Страхование предпринимательских рисков	27	9	18	6	12		
Контроль промежуточной аттестации (час)	9						
<b>Общий объем, часов</b>	<b>180</b>	<b>81</b>	<b>90</b>	<b>30</b>	<b>60</b>		
Форма промежуточной аттестации	Зачет с оценкой						

### Очно-заочная форма обучения

Раздел, тема	Виды учебной работы, академических часов						
	Всего	Самостоятельная работа	Контактная работа обучающихся с педагогическими работниками				
			Всего	Лекционные занятия	практические занятия		
<b>Семестр 8</b>							
Раздел 1. Введение в теорию страхования	36	24	12	4	8		
Раздел 2. Особенности страхования имущества	36	24	12	4	8		
Раздел 3. Виды имущественного страхования	36	24	12	4	8		
Раздел 4. Страхование отдельных видов ответственности	36	24	12	4	8		
Раздел 5. Страхование предпринимательских рисков	27	15	12	4	8		
<b>Контроль промежуточной аттестации (час)</b>	<b>9</b>						
<b>Общий объем, часов</b>	<b>180</b>	<b>111</b>	<b>60</b>	<b>20</b>	<b>40</b>		
<b>Форма промежуточной аттестации</b>	<b>Зачет с оценкой</b>						

### 2.3. Содержание дисциплины (модуля)

#### Раздел 1. Введение в теорию страхования

##### Перечень изучаемых элементов содержания:

Необходимость обеспечения непрерывности и бесперебойности процесса общественного производства. Рискованный характер общественного производства. Экономическая категория страховой защиты общественного производства. Страховой фонд общества. Источники формирования страхового фонда. Организационные формы страхового фонда. Экономическая категория страхования.

#### Тема 11. Основа страхования.

**Перечень изучаемых элементов содержания:** Экономическая категория страховой защиты общественного производства. Страховой фонд общества и его организационные формы. Роль и место страхования в рыночной экономике.

## **Тема 12. Сущность и функции страхования**

### **Перечень изучаемых элементов содержания:**

Особенные признаки страхования, как экономической категории. Сущность страхования. Объективная необходимость использования страхования для обеспечения страховой защиты общественного производства. Функции страхования. Роль и место страхования в рыночной экономике. Понятие риска. Измерение рисков: ожидаемое значение, дисперсия, стандартное отклонение, коэффициент вариации. Классификация рисков. Признаки разграничения страхуемых рисков. Техническая единица страхования.

## **ЗАДАНИЯ К ПРАКТИЧЕСКИМ ЗАНЯТИЯМ РАЗДЕЛА 1**

**Тема практического занятия** Основа страхования Сущность и функции страхования

**Форма практического задания:** реферат.

Темы рефератов:

1. Страхование как экономическая категория.
2. Экономические и социальные функции страхования.
3. Цели и задачи страховой деятельности
4. Страховщик и страхователь как основные участники страхования
5. Риски: сущность и классификация
6. Моделирование рискованных ситуаций в экономике.
7. Общая характеристика стихийных бедствий.

**РУБЕЖНЫЙ КОНТРОЛЬ К РАЗДЕЛУ 1: форма рубежного контроля – контрольная работа**

**Примерный вариант контрольной работы по 1 разделу:**

## **Раздел 2. Особенности страхования имущества**

**Перечень изучаемых элементов содержания** Виды страхования имущества. Концепция возмещения. Экономическая сущность имущественного страхования.

### **Тема 2,1. Имущественное страхование**

**Перечень изучаемых элементов содержания** Сущность и особенности имущественного страхования. Объекты имущественного страхования. Не страхуемое имущество Особенности страхования имущества юридических лиц.

### **Тема 2,2. Страхование имущества граждан.**

**Перечень изучаемых элементов содержания** Особенности страхование имущества граждан. Определение ущерба имущества. Двойное имущественное страхование. Нормативно-правовая база имущественного страхования. Страхования имущества в РФ и за рубежом. Расчет страхового возмещения. Формы осуществления страхового возмещения

## **ЗАДАНИЯ К ПРАКТИЧЕСКИМ ЗАНЯТИЯМ РАЗДЕЛА 2**



**Тема практического занятия** Имущественное страхование Страхование имущества граждан

**Форма практического задания:** реферат.

Темы рефератов

1. Промышленные предприятия как объект страхования.
2. Страхование в сельском хозяйстве.
3. Страхование имущества граждан и не граждан РФ.
4. Виды имущества, не подлежащие страхованию
5. Страхование имущественных интересов банков.

## **РУБЕЖНЫЙ КОНТРОЛЬ К РАЗДЕЛУ 2:**

**форма рубежного контроля – контрольная работа**

### **Раздел 3. Виды имущественного страхования**

**Перечень изучаемых элементов содержания:** Виды страхования транспортных средств. Страхование грузов. Страхование технических рисков. Страхование космических рисков. Состав имущества промышленных предприятий, подлежащих страхованию. Имущество сельскохозяйственных предприятий и события страхования.

#### **Тема 3,1. Имущественное страхование**

**Перечень изучаемых элементов содержания:** Страхование остановки производства или сокращение производства. Страхование от непредвиденных расходов. Специфика страхования грузов. Страхование от банкротства

#### **Тема 3,2. Страхование транспорта**

**Перечень изучаемых элементов содержания:** Страхование имущества граждан. Имущественное страхование наземного транспорта, страхование воздушного транспорта, страхование водного транспорта, страхование грузов, страхование других видов имущества. Страхование имущественных интересов банков. Предпринимательский риск. Технический риск

## **ЗАДАНИЯ К ПРАКТИЧЕСКИМ ЗАНЯТИЯМ РАЗДЕЛА 3**

**Тема практического занятия** Имущественное страхование *Страхование транспорта*

**Форма практического задания:** реферат.

Темы рефератов

1. Страхование предпринимательских рисков и упущенной выгоды.
2. Космические риски, особенности страхования
3. Проблемы развития имущественного страхования в России
4. Реализация механизмов международного страхования в российском транспортном страховании.
5. Особенности страхования имущества физических и юридических лиц

**РУБЕЖНЫЙ КОНТРОЛЬ К РАЗДЕЛУ 3: форма рубежного контроля – контрольная работа**

### **Раздел 4. Страхование отдельных видов ответственности.**

**Перечень изучаемых элементов содержания:** Страхование производителей и продавцов  
Страхование гражданской ответственности предприятий - источников повышенной опасности

Полис страхования ответственности, его состав и структура. Основные характеристики страхования гражданской ответственности. Страхование ответственности в связи с загрязнением окружающей природной среды для различных субъектов хозяйствования. Страхование ответственности владельцев аэропортов и авиакомпаний. Страхование рисков радиоактивного заражения. Страхование военных рисков

#### **Тема 4,1. Страхование отдельных видов ответственности**

**Перечень изучаемых элементов содержания:** Страхование гражданской ответственности автотранспортных средств. Страхование гражданской ответственности перевозчика. Возмещение убытков пострадавшему лицу. Система Зеленой карты. Страхование ответственности судовладельцев. Страхование ответственности перевозчиков. Обязательства связанные с причинением вреда жизни и здоровья.

#### **Тема 4,2. Страхование по обязательствам**

**Перечень изучаемых элементов содержания:** Обязательства, связанные с причинением вреда имуществу третьих лиц. Обязательства связанные с причинением вреда окружающей среде. Претензии предъявленные компетентными органами.

### **ЗАДАНИЯ К ПРАКТИЧЕСКИМ ЗАНЯТИЯМ РАЗДЕЛА 4**

**Тема практического занятия:** Страхование отдельных видов ответственности. Страхование по обязательствам

**Форма практического задания:** реферат.

Темы рефератов:

1. Международный опыт страхования ответственности.
2. Покрытие издержек на устранение последствий экологической катастрофы. Российский и международный опыт
3. Страхование ответственности за загрязнение окружающей среды
4. Моделирование страхового покрытия рисков.

### **РУБЕЖНЫЙ КОНТРОЛЬ К РАЗДЕЛУ 4:**

**форма рубежного контроля – контрольная работа**

#### **Раздел 5. Страхование предпринимательских рисков**

**Перечень изучаемых элементов содержания:** страхование от потери прибыли; страхование на случай убытков от перерывов в производстве; страхование риска невыполнения договорных обязательств; страхование интеллектуальной собственности; страхование экспортных кредитов; страхование инвестиций.

#### **Тема 5.1. Страхование как основной метод управления хозяйственным риском**

**Перечень изучаемых элементов содержания** субъектов страхования; объекты, подлежащие страхованию; перечень страховых случаев; минимальный размер страховой суммы или порядок ее определения; размер, структуру или порядок определения страхового тарифа; срок и порядок уплаты страховой премии (страховых взносов); срок действия договора страхования; порядок определения размера страховой выплаты; контроль за осуществлением страхования; последствия неисполнения или ненадлежащего исполнения обязательств субъектами страхования; иные положения.

#### **Тема 5.2. Обязательное страхование**

Перечень изучаемых элементов содержания обязательное государственное страхование, обязательное социальное страхование, иные виды обязательного страхования

### ЗАДАНИЯ К ПРАКТИЧЕСКИМ ЗАНЯТИЯМ РАЗДЕЛА 5

Форма практического задания: реферат.

Темы рефератов

1. Классификация рисков.
2. Финансовые риски, их виды.
3. Анализ финансовых рисков.
4. Внутренние и внешние факторы финансового риска.
5. **РУБЕЖНЫЙ КОНТРОЛЬ К РАЗДЕЛУ 5:**

Форма рубежного контроля контрольная работа.

### РАЗДЕЛ 3. УЧЕБНО-МЕТОДИЧЕСКОЕ ОБЕСПЕЧЕНИЕ САМОСТОЯТЕЛЬНОЙ РАБОТЫ ОБУЧАЮЩИХСЯ ПО ДИСЦИПЛИНЕ (МОДУЛЮ)

#### 3.1. Виды самостоятельной работы обучающихся по дисциплине (модулю)

*Очной формы обучения*

Раздел, тема	Количество часов	Вид самостоятельной работы
семестр 7		
Раздел 1. Введение в теорию страхования	18	Эссе
Раздел 2. Особенности страхования имущества	18	Практико-ориентированное задание
Раздел 4. Страхование отдельных видов ответственности	18	Практико-ориентированное задание
РАЗДЕЛ 4. Безопасность и правовое обеспечение электронного бизнеса	18	Практико-ориентированное задание
Раздел 5. Страхование предпринимательских рисков	9	Практико-ориентированное задание
Общий объем по модулю/семестру, часов	81	
Общий объем по дисциплине (модулю), часов	81	

**Очно-заочная форма обучения**

Раздел, тема	Количество часов	Вид самостоятельной работы
семестр 8		
Раздел 1. Введение в теорию страхования	24	Эссе

Раздел 2. Особенности страхования имущества	24	Практико-ориентированное задание
Раздел 4. Страхование отдельных видов ответственности	24	Практико-ориентированное задание
РАЗДЕЛ 4. Безопасность и правовое обеспечение электронного бизнеса	24	Практико-ориентированное задание
Раздел 5. Страхование предпринимательских рисков	15	Практико-ориентированное задание
Общий объем по модулю/семестру, часов	111	
Общий объем по дисциплине (модулю), часов	111	

### **3.2. Задания для самостоятельной работы**

#### **Задания для самостоятельной работы к Разделу 1**

##### **Перечень тем эссе к Разделу 1**

1. Виды каналов продаж и их особенности
2. Роль агентов и брокеров в продаже страховых продуктов
3. Прямые каналы продаж
4. Наиболее эффективные системы сбыта страховых продуктов
5. Автоматизация продаж страховых продуктов
6. Монопродажи, мультипродажи и кросс-продажи
7. Прямые продажи
8. Интернет продажи
9. Корпоративное страхование и сопровождение
10. Классификация неспециализированных посредников по продажам страховых продуктов.
11. Каналы розничных продаж в страховой компании.
12. Классификация доходов и расходов страховой компании.
13. Абсолютные и относительные показатели финансовой деятельности страховщика.
14. Финансовый результат деятельности страховой компании.
15. Контроль за ходом выполнения плана продаж.
16. Инвестиционная деятельность страховой организации.
17. Агентские продажи и брокерские продажи
18. Банковское страхование
19. Страхование мошенничество
20. Инвестирование собственных средств страховщика.
21. Понятие и показатели финансовой устойчивости страховой организации.
22. Платежеспособность страховой компании. Анализ платежеспособности.
23. Ключевые показатели, характеризующие результаты продаж страховых продуктов.
24. Стратегические ключевые показатели деятельности страховой компании.
25. Аналитические показатели продаж.
26. Структура плана продаж, его разработка и контроль исполнения.

27. Организационная структура розничных продаж страховщика (видовая, каналная, продуктовая, смешанная).
28. Стимулирование выполнения плана продаж.
29. Классификация страховых посредников.
30. Модели соотношения центральных и региональных продаж.
31. Анализ эффективности каналов продаж.
32. Факторы, определяющие канал продвижения страховых продуктов.
33. Оценка влияния финансового результата канала продаж на итоговый результат страховой организации.
34. Дивизиональное построение организационной структуры продаж в СК.
35. Классификация технологий продаж в розничном страховании по продукту, по уровню автоматизации, по каналам продаж, по отношению к договору страхования.

### **Литература для самостоятельного изучения к Разделу 1.**

1. Вяткин, В. Н. Риск-менеджмент : учебник / В. Н. Вяткин, В. А. Гамза, Ф. В. Маевский. — 2-е изд., перераб. и доп. — Москва : Издательство Юрайт, 2023. — 365 с. — (Высшее образование). — ISBN 978-5-9916-3502-8. — Текст : электронный // Образовательная платформа Юрайт [сайт]. — URL: <https://urait.ru/bcode/511018> (дата обращения: 09.03.2023).
2. Страхование и управление рисками : учебник для вузов / Г. В. Чернова [и др.] ; под редакцией Г. В. Черновой. — 2-е изд., перераб. и доп. — Москва : Издательство Юрайт, 2023. — 767 с. — (Высшее образование). — ISBN 978-5-534-15794-9. — Текст : электронный // Образовательная платформа Юрайт [сайт]. — URL: <https://urait.ru/bcode/509745> (дата обращения: 09.03.2023).
3. Страхование : учебник и практикум для вузов / Т. А. Архангельская [и др.] ; ответственный редактор И. П. Хоминич. — 3-е изд., перераб. и доп. — Москва : Издательство Юрайт, 2023. — 625 с. — (Высшее образование). — ISBN 978-5-534-16208-0. — Текст : электронный // Образовательная платформа Юрайт [сайт]. — URL: <https://urait.ru/bcode/530618> (дата обращения: 09.03.2023).
4. Анисимов, А. Ю. Страхование : учебник и практикум для вузов / А. Ю. Анисимов, А. С. Обухова ; ответственный редактор А. Ю. Анисимов. — 3-е изд., испр. и доп. — Москва : Издательство Юрайт, 2023. — 217 с. — (Высшее образование). — ISBN 978-5-534-14215-0. — Текст : электронный // Образовательная платформа Юрайт [сайт]. — URL: <https://urait.ru/bcode/513740> (дата обращения: 09.03.2023).

### **Задания для самостоятельной работы к Разделу 2**

#### **Практико-ориентированное задание к Разделу 2**

1) Предприятие застраховало свое имущество на 1 год на сумму 2,5 млн рублей. Фактическая стоимость имущества составляет 3 млн. рублей. Ставка страхового тарифа – 3,6%. Безусловная франшиза предусмотрена в размере 8 тыс. руб. Фактический ущерб при наступлении страхового случая составил 900 тыс. руб. Рассчитайте размер страхового платежа и страховое возмещение по системе пропорциональной ответственности и по системе первого риска.

2) В хозяйстве посеяно 300 га озимой пшеницы на зерно, которую повредили морозы. Весной 120 га пересеяны ячменем на зерно. С оставшейся площади 180 га зерна получено 2574 центнера пшеницы, ярового ячменя – 1836 центнера. Средняя стоимость затрат на пересев ячменя составил 1080 рублей на 1 га. При заключении договора страхования страховая стоимость определена исходя из средней урожайности пшеницы (27 центнера с 1 га) и прогнозируемой ее цены за 1 центнер – 230 рублей. Урожай был застрахован на 70%.

Фактическая цена 1 центнера ярового ячменя – 180 рублей. Определите сумму ущерба страхователя и размер страхового возмещения.

### **Литература для самостоятельного изучения к Разделу 2**

1. Вяткин, В. Н. Риск-менеджмент : учебник / В. Н. Вяткин, В. А. Гамза, Ф. В. Маевский. — 2-е изд., перераб. и доп. — Москва : Издательство Юрайт, 2023. — 365 с. — (Высшее образование). — ISBN 978-5-9916-3502-8. — Текст : электронный // Образовательная платформа Юрайт [сайт]. — URL: <https://urait.ru/bcode/511018> (дата обращения: 09.03.2023).
2. Страхование и управление рисками : учебник для вузов / Г. В. Чернова [и др.] ; под редакцией Г. В. Черновой. — 2-е изд., перераб. и доп. — Москва : Издательство Юрайт, 2023. — 767 с. — (Высшее образование). — ISBN 978-5-534-15794-9. — Текст : электронный // Образовательная платформа Юрайт [сайт]. — URL: <https://urait.ru/bcode/509745> (дата обращения: 09.03.2023).
3. Страхование : учебник и практикум для вузов / Т. А. Архангельская [и др.] ; ответственный редактор И. П. Хоминич. — 3-е изд., перераб. и доп. — Москва : Издательство Юрайт, 2023. — 625 с. — (Высшее образование). — ISBN 978-5-534-16208-0. — Текст : электронный // Образовательная платформа Юрайт [сайт]. — URL: <https://urait.ru/bcode/530618> (дата обращения: 09.03.2023).
4. Анисимов, А. Ю. Страхование : учебник и практикум для вузов / А. Ю. Анисимов, А. С. Обухова ; ответственный редактор А. Ю. Анисимов. — 3-е изд., испр. и доп. — Москва : Издательство Юрайт, 2023. — 217 с. — (Высшее образование). — ISBN 978-5-534-14215-0. — Текст : электронный // Образовательная платформа Юрайт [сайт]. — URL: <https://urait.ru/bcode/513740> (дата обращения: 09.03.2023).

### **Задания для самостоятельной работы к Разделу 3**

#### **Практико-ориентированное задание к Разделу 3**

1) Предприятие застраховало свое имущество на 1 год на сумму 2,5 млн рублей. Фактическая стоимость имущества составляет 3 млн. рублей. Ставка страхового тарифа – 3,6%. Безусловная франшиза предусмотрена в размере 8 тыс. руб. Фактический ущерб при наступлении страхового случая составил 900 тыс. руб. Рассчитайте размер страхового платежа и страховое возмещение по системе пропорциональной ответственности и по системе первого риска.

2) В хозяйстве посеяно 300 га озимой пшеницы на зерно, которую повредили морозы. Весной 120 га пересеяны ячменем на зерно. С оставшейся площади 180 га зерна получено 2574 центнера пшеницы, ярового ячменя – 1836 центнера. Средняя стоимость затрат на пересев ячменя составил 1080 рублей на 1 га. При заключении договора страхования страховая стоимость определена исходя из средней урожайности пшеницы (27 центнера с 1 га) и прогнозируемой ее цены за 1 центнер – 230 рублей. Урожай был застрахован на 70%. Фактическая цена 1 центнера ярового ячменя – 180 рублей. Определите сумму ущерба страхователя и размер страхового возмещения.

### **Литература для самостоятельного изучения к Разделу 3**

1. Вяткин, В. Н. Риск-менеджмент : учебник / В. Н. Вяткин, В. А. Гамза, Ф. В. Маевский. — 2-е изд., перераб. и доп. — Москва : Издательство Юрайт, 2023. — 365 с. — (Высшее образование). — ISBN 978-5-9916-3502-8. — Текст : электронный // Образовательная платформа Юрайт [сайт]. — URL: <https://urait.ru/bcode/511018> (дата обращения: 09.03.2023).

2. Страхование и управление рисками : учебник для вузов / Г. В. Чернова [и др.] ; под редакцией Г. В. Черновой. — 2-е изд., перераб. и доп. — Москва : Издательство Юрайт, 2023. — 767 с. — (Высшее образование). — ISBN 978-5-534-15794-9. — Текст : электронный // Образовательная платформа Юрайт [сайт]. — URL: <https://urait.ru/bcode/509745> (дата обращения: 09.03.2023).
3. Страхование : учебник и практикум для вузов / Т. А. Архангельская [и др.] ; ответственный редактор И. П. Хоминич. — 3-е изд., перераб. и доп. — Москва : Издательство Юрайт, 2023. — 625 с. — (Высшее образование). — ISBN 978-5-534-16208-0. — Текст : электронный // Образовательная платформа Юрайт [сайт]. — URL: <https://urait.ru/bcode/530618> (дата обращения: 09.03.2023).
4. Анисимов, А. Ю. Страхование : учебник и практикум для вузов / А. Ю. Анисимов, А. С. Обухова ; ответственный редактор А. Ю. Анисимов. — 3-е изд., испр. и доп. — Москва : Издательство Юрайт, 2023. — 217 с. — (Высшее образование). — ISBN 978-5-534-14215-0. — Текст : электронный // Образовательная платформа Юрайт [сайт]. — URL: <https://urait.ru/bcode/513740> (дата обращения: 09.03.2023).

#### **Задания для самостоятельной работы к Разделу 4**

##### **Практико-ориентированное задание к Разделу 4**

1) Вычислите сумму страховых платежей по каждому заемщику при добровольном страховании риска непогашения кредита, сумму убытков и страховых выплат страховщиком банку по второму заемщику, который не погасил своевременно задолженность по выданному кредиту. Исходные данные: Первый заемщик взял кредит в сумме 3 млн руб. на 1,5 года. Проценты за кредит – 16% годовых. Тарифная ставка – 3,5%. Второй заемщик взял кредит в сумме 2 млн руб. на 6 месяцев. Проценты за кредит – 24% годовых. Тарифная ставка – 2,3%. Предел ответственности страховщика – 85%.

2) Имущество хлебопекарни стоимостью 10 млн. руб. было застраховано на один год у двух страховщиков: у страховщика № 1 – на страховую сумму 6,8 млн. руб., у страховщика № 2 – на 5,2 млн. руб. (двойное страхование). В результате страхового случая, предусмотренного договором страхования, имущество погибло. Определите, в каком размере каждый страховщик выплатит страховое возмещение страхователю.

##### **Литература для самостоятельного изучения к Разделу 4**

1. Вяткин, В. Н. Риск-менеджмент : учебник / В. Н. Вяткин, В. А. Гамза, Ф. В. Маевский. — 2-е изд., перераб. и доп. — Москва : Издательство Юрайт, 2023. — 365 с. — (Высшее образование). — ISBN 978-5-9916-3502-8. — Текст : электронный // Образовательная платформа Юрайт [сайт]. — URL: <https://urait.ru/bcode/511018> (дата обращения: 09.03.2023).
2. Страхование и управление рисками : учебник для вузов / Г. В. Чернова [и др.] ; под редакцией Г. В. Черновой. — 2-е изд., перераб. и доп. — Москва : Издательство Юрайт, 2023. — 767 с. — (Высшее образование). — ISBN 978-5-534-15794-9. — Текст : электронный // Образовательная платформа Юрайт [сайт]. — URL: <https://urait.ru/bcode/509745> (дата обращения: 09.03.2023).
3. Страхование : учебник и практикум для вузов / Т. А. Архангельская [и др.] ; ответственный редактор И. П. Хоминич. — 3-е изд., перераб. и доп. — Москва : Издательство Юрайт, 2023. — 625 с. — (Высшее образование). — ISBN 978-5-534-16208-0. — Текст : электронный // Образовательная платформа Юрайт [сайт]. — URL: <https://urait.ru/bcode/530618> (дата обращения: 09.03.2023).
4. Анисимов, А. Ю. Страхование : учебник и практикум для вузов / А. Ю. Анисимов, А. С. Обухова ; ответственный редактор А. Ю. Анисимов. — 3-е изд., испр. и доп. — Москва : Издательство Юрайт, 2023. — 217 с. — (Высшее образование). — ISBN 978-5-534-14215-0. — Текст : электронный // Образовательная платформа Юрайт [сайт]. — URL: <https://urait.ru/bcode/513740> (дата обращения: 09.03.2023).

## Задания для самостоятельной работы к Разделу 5

### Практико-ориентированное задание к Разделу 5

#### 1. «Расчет с франшизой».

Загородный коттедж, стоимостью 4 000 000 руб. застрахован на сумму 2 000 000 руб. В договор включается условная франшиза – 10% от величины страховой суммы. Определить размер страховой выплаты, если фактический ущерб составил:

- а) 350 000 руб.;
- б) 65 400 руб.

#### 2. «Расчет с франшизой».

Автомобиль стоимостью 650 000 руб. застрахован по КАСКО на эту же сумму. Страховой тариф по договору составил 4,5%. Договором предусмотрена безусловная франшиза – 10 000 руб. Произошел страховой случай, ущерб от наступления которого составил 57000 руб. Определить размер страховой премии и сумму страховой выплаты.

1. «Расчет возврата части страховой премии за неиспользованный период действия договора».

Страхователь заключил договор страхования КАСКО на 12 месяцев и заплатил страховую премию в размере 60 300 руб. Через 8 месяцев страхователь продает автомобиль и принимает решение расторгнуть договор страхования. Какую сумму (часть единовременного взноса) страховщик вернет клиенту, если нагрузка в структуре тарифа составляет 30%?

#### 2. «Расчет страхового тарифа по рисковому виду страхования».

Страховщик производит страхование граждан от несчастных случаев. Вероятность наступления риска 0,02, средняя страховая сумма 400 тыс. руб., средняя страховая выплата 200 тыс. руб., количество заключенных договоров - 6000. Доля нагрузки в тарифной ставке 30%. Статистические данные о возможном разбросе страховых возмещений при наступлении страхового случая отсутствуют. Определить брутто-ставку (тарифную ставку) на 100 руб. страховой суммы (требуемая гарантия безопасности – 98%).

### Литература для самостоятельного изучения к Разделу 5

1. Вяткин, В. Н. Риск-менеджмент : учебник / В. Н. Вяткин, В. А. Гамза, Ф. В. Маевский. — 2-е изд., перераб. и доп. — Москва : Издательство Юрайт, 2023. — 365 с. — (Высшее образование). — ISBN 978-5-9916-3502-8. — Текст : электронный // Образовательная платформа Юрайт [сайт]. — URL: <https://urait.ru/bcode/511018> (дата обращения: 09.03.2023).
2. Страхование и управление рисками : учебник для вузов / Г. В. Чернова [и др.] ; под редакцией Г. В. Черновой. — 2-е изд., перераб. и доп. — Москва : Издательство Юрайт, 2023. — 767 с. — (Высшее образование). — ISBN 978-5-534-15794-9. — Текст : электронный // Образовательная платформа Юрайт [сайт]. — URL: <https://urait.ru/bcode/509745> (дата обращения: 09.03.2023).
3. Страхование : учебник и практикум для вузов / Т. А. Архангельская [и др.] ; ответственный редактор И. П. Хоминич. — 3-е изд., перераб. и доп. — Москва : Издательство Юрайт, 2023. — 625 с. — (Высшее образование). — ISBN 978-5-534-16208-0. — Текст : электронный // Образовательная платформа Юрайт [сайт]. — URL: <https://urait.ru/bcode/530618> (дата обращения: 09.03.2023).
4. Анисимов, А. Ю. Страхование : учебник и практикум для вузов / А. Ю. Анисимов, А. С. Обухова ; ответственный редактор А. Ю. Анисимов. — 3-е изд., испр. и доп. — Москва : Издательство Юрайт, 2023. — 217 с. — (Высшее образование). — ISBN 978-5-534-14215-0. — Текст : электронный // Образовательная платформа Юрайт [сайт]. — URL: <https://urait.ru/bcode/513740> (дата обращения: 09.03.2023).



### **3.3. Методические указания к самостоятельной работе по дисциплине (модулю)**

Освоение слушателями программы предполагает изучение материалов дисциплин (модулей) в ходе самостоятельной работы.

Для успешного освоения дисциплины (модуля) и достижения поставленных целей необходимо внимательно ознакомиться с рабочей программой дисциплины (модуля), доступной в электронной информационно-образовательной среде РГСУ.

Следует обратить внимание на списки основной и дополнительной литературы, на предлагаемые преподавателем ресурсы информационно-телекоммуникационной сети Интернет. Эта информация необходима для самостоятельной работы обучающегося.

Для более углубленного изучения темы задания для самостоятельной работы рекомендуется выполнять параллельно с изучением данной темы. При выполнении заданий по возможности используйте наглядное представление материала.

Самостоятельная работа включает разнообразный комплекс видов и форм работы обучающихся.

#### ***Написание реферата (доклада).***

*Требования к структуре реферата (доклада):*

Работа должна содержать систематизацию и краткое изложение материала из не менее 5-и литературных источников (монографий, научных статей и докладов) по выбранной теме.

Основные требования к оформлению:

Структура доклада (реферата): 1) титульный лист; 2) содержание (в нем последовательно указываются названия пунктов доклада (реферата), указываются страницы, с которых начинается каждый пункт); 3) введение (формулируется суть исследуемой проблемы, обосновывается выбор темы, определяются ее значимость и актуальность, указываются цель и задачи доклада (реферата), дается характеристика используемой литературы); 4) основная часть (каждый раздел ее доказательно раскрывает исследуемый вопрос); 5) выводы и заключение (подводятся итоги или делается обобщенный вывод по теме доклада (реферата)); 6) литература.

Доклад (реферат) оформляется на одной стороне листа белой бумаги формата А4 (210x297 мм). Интервал межстрочный -полуторный. Цвет шрифта - черный. Гарнитура шрифта основного текста - «Times New Roman» или аналогичная. Кегль (размер) от 12 до 14 пунктов. Размеры полей страницы (не менее): правое 10 мм, верхнее – 15 мм, нижнее – 20 мм, левое - 25 мм. Формат абзаца: полное выравнивание («по ширине»). Отступ красной строки одинаковый по всему тексту – 15 мм. Страницы должны быть пронумерованы с учётом титульного листа (на титульном листе номер страницы не ставится). В работах используются цитаты, статистические материалы. Эти данные оформляются в виде сносок (ссылок и примечаний). Внутритекстовые, подстрочные и затекстовые библиографические ссылки должны оформляться в соответствии с ГОСТ Р 7.0.5-2008 «Библиографическая ссылка». Общие требования и правила составления».

Реферат (доклад) сдается в бумажном и электронном виде (10 - 20 печатных страниц).

При проверке реферата (доклада) на антиплагиат - [www.antiplagiat.ru](http://www.antiplagiat.ru) - (более 50% заимствований) работа не принимается.

#### ***Выполнение тестовых заданий.***

Тестовые задания содержат вопросы и 3-4 варианта ответа по базовым положениям изучаемой темы, составлены с расчетом на знания, полученные слушателями в процессе изучения темы.

Тестовые задания выполняются в письменной или электронной форме и сдаются преподавателю, ведущему дисциплину (модуль).

#### ***Написание эссе.***

Эссе - вид самостоятельной исследовательской работы обучающихся, с целью углубления и закрепления теоретических знаний и освоения практических навыков. Цель эссе состоит в развитии самостоятельного творческого мышления и письменного изложения собственных мыслей. При написании эссе слушатель должен представить развернутый письменный ответ на теоретический или практический актуальный вопрос, объявленный преподавателем в аудитории непосредственно перед ее написанием. В процессе написания эссе разрешается пользоваться нормативно-правовыми актами, конспектом лекций (в печатном виде). Использование интернет-ресурсов не допускается. Темы эссе преподаватель предлагает из числа тех, которые слушатели уже рассматривали на лекциях или семинарских занятиях, исходя из содержания заданий в составе оценочных средств. По решению преподавателя, в качестве темы эссе может быть выбрана одна или несколько тем, которые могут быть распределены между слушателями по желанию.

Эссе проводится письменно, по объему не более 3-х печатных листов.

Требования к оформлению эссе:

Эссе выполняется на компьютере (гарнитура Times New Roman, шрифт 14) через 1,5 интервала с полями: верхнее, нижнее – 2; правое – 3; левое – 1,5. Отступ первой строки абзаца – 1,25. Сноски – постраничные. Таблицы и рисунки встраиваются в текст работы. При этом обязательный заголовок таблицы надо размещать над табличным полем, а рисунки сопровождать подрисовочными подписями. При включении в эссе нескольких таблиц и/или рисунков их нумерация обязательна. Обязательна и нумерация страниц. Их целесообразно проставлять внизу страницы – по середине или в правом углу. Номер страницы не ставится на титульном листе, но в общее число страниц он включается. Объем эссе, без учета приложений, не должен превышать 5 страниц. Значительное превышение установленного объема является недостатком работы и указывает на то, что слушатель не сумел отобрать и переработать необходимый материал.

Работа должна содержать собственные умозаключения по сути поставленной проблемы, включать самостоятельно проведенный анализ по сути этой проблемы, выводы, обобщающие авторскую позицию по поставленной проблеме.

## **РАЗДЕЛ 4. ОЦЕНОЧНЫЕ МАТЕРИАЛЫ ПО ДИСЦИПЛИНЕ (МОДУЛЮ)**

### **4.1. Форма промежуточной аттестации обучающегося по дисциплине (модулю)**

Контрольным мероприятием промежуточной аттестации обучающихся по дисциплине (модулю) является **Зачет с Оценкой**, который проводится в **устной** форме.

### **4.2. Оценочные материалы, определяющие процедуры оценивания знаний, умений, навыков и (или) опыта деятельности, характеризующих этапы формирования компетенций**

#### **4.2.1. Организационные основы применения балльно-рейтинговой системы оценки успеваемости обучающихся по дисциплине (модулю)**

Оценка качества освоения обучающимися дисциплины (модуля) реализуется в формате балльно-рейтинговой системы оценки успеваемости обучающихся (БРСО).

БРСО в ходе текущего контроля успеваемости и промежуточной аттестации осуществляется по 100-балльной шкале.

Академический рейтинг обучающегося по дисциплине (модулю) складывается из результатов:

- текущего контроля успеваемости (максимальный текущий рейтинг обучающегося 80 рейтинговых баллов;
- промежуточной аттестации (максимальный рубежный рейтинг обучающегося 20 рейтинговых баллов.

Условия оценки освоения обучающимся дисциплины (модуля) в формате БРСО доводятся преподавателем до сведения обучающихся на первом учебном занятии, а также размещены в свободном доступе в электронной информационно-образовательной среде Университета.

#### **4.2.2. Проведение текущего контроля успеваемости обучающихся по дисциплине (модулю) в соответствии с балльно-рейтинговой системой оценки успеваемости обучающегося**

В течение учебного семестра до промежуточной аттестации на основании утвержденной рабочей программы дисциплины (модуля) формируется текущий рейтинг обучающегося. Текущий рейтинг обучающегося складывается как сумма рейтинговых баллов, полученных им в течение учебного семестра по всем видам учебных занятий по дисциплине (модулю).

В процессе текущего контроля оцениваются следующие действия обучающегося, направленные на освоение компетенций в рамках изучения учебной дисциплины:

- академическая активность (посещаемость учебных занятий, самостоятельное изучение содержания учебной дисциплины в электронной информационно-образовательной среде, соблюдение сроков сдачи практических заданий и текущих контрольных мероприятий и др.);
- выполнение и сдача текущих и итогового практических заданий (эссе, рефераты, творческие задания, кейс-задания, лабораторные работы, расчетные задания и др., активное участие в групповых интерактивных занятиях (дискуссии, Wiki-проекты и др.), защита проектов и др.);
- прохождение рубежей текущего контроля, включая соблюдение графика их прохождения в электронной информационно-образовательной среде.

Для планирования расчета текущего рейтинга обучающегося используются следующие пропорции:

<b>Вид учебного действия</b>	<b>Максимальная рейтинговая оценка, баллов</b>
академическая активность	10
практические задания	40
<i>из них: текущие практические задания</i>	20
<i>итоговое практическое задание</i>	20
рубежи текущего контроля	30
<b>ИТОГО:</b>	<b>80</b>

В течение учебного семестра по дисциплине (модулю) обучающимся должен быть накоплен текущий рейтинг не менее 52 рейтинговых баллов (65% от максимального значения текущего рейтинга).

Необходимыми условиями допуска обучающегося к промежуточной аттестации по дисциплине являются положительное прохождение обучающимся не менее 65% рубежей текущего контроля с накоплением не менее 65% максимального рейтингового балла за каждый рубеж текущего контроля и положительное выполнение итогового практического задания с накоплением не менее 65% максимального рейтингового балла, установленного за итоговое практическое задание.

Невыполнение вышеуказанных условий является текущей академической задолженностью, которая должна быть ликвидирована обучающимся до контрольного мероприятия промежуточной аттестации.

Сведения о наличии у обучающихся текущей академической задолженности, сроках и порядке добора рейтинговых баллов для её ликвидации доводятся до обучающихся педагогическим работником.

В случае неликвидации текущей академической задолженности, педагогический работник обязан во время контрольного мероприятия промежуточной аттестации поставить обучающемуся 0 рейтинговых баллов. В этом случае ликвидация текущей академической задолженности возможна в периоды проведения повторной промежуточной аттестации.

#### **4.2.3. Проведение промежуточной аттестации обучающихся по дисциплине (модулю) в соответствии с балльно-рейтинговой системой оценки успеваемости обучающегося**

Промежуточная аттестация по дисциплине (модулю) проводится в соответствии с Положением о промежуточной аттестации обучающихся по основным профессиональным образовательным программам в Российском государственном социальном университете и Положением о балльно-рейтинговой системе оценки успеваемости обучающихся по основным профессиональным образовательным программам в Российском государственном социальном университете в действующей редакции.

На промежуточную аттестацию отводится 20 рейтинговых баллов.

Ответы обучающегося на контрольном мероприятии промежуточной аттестации оцениваются педагогическим работником по 20 - балльной шкале, а итоговая оценка по дисциплине (модулю) выставляется по пятибалльной системе для дифференцированного зачета.

Критерии выставления оценки определяются Положением о балльно-рейтинговой системе оценки успеваемости обучающихся по основным профессиональным образовательным программам высшего образования - программам бакалавриата, программам специалитета, программам магистратуры в Российском государственном социальном университете.

В процессе определения рубежного рейтинга обучающегося используется следующая шкала:

<b>Рубежный рейтинг</b>	<b>Критерии оценки освоения обучающимся учебной дисциплины в ходе контрольных мероприятий промежуточной аттестации</b>
19-20 рейтинговых баллов	обучающийся глубоко и прочно усвоил программный материал, исчерпывающе, последовательно, грамотно и логически стройно его излагает, тесно увязывает с задачами и будущей деятельностью, не затрудняется с ответом при видоизменении задания, свободно справляется с задачами и практическими заданиями, правильно обосновывает принятые решения, умеет самостоятельно обобщать и излагать материал, не допуская ошибок

16-18 рейтинговых баллов	обучающийся твердо знает программный материал, грамотно и по существу излагает его, не допуская существенных неточностей в ответе на вопрос, может правильно применять теоретические положения и владеет необходимыми умениями и навыками при выполнении практических заданий
13-15 рейтинговых баллов	обучающийся освоил основной материал, но не знает отдельных деталей, допускает неточности, недостаточно правильные формулировки, нарушает последовательность в изложении программного материала и испытывает затруднения в выполнении практических заданий
1-12 рейтинговых баллов	обучающийся не знает значительной части программного материала, допускает существенные ошибки, с большими затруднениями выполняет практические задания
0 рейтинговых баллов	не аттестован

#### 4.3. Перечень заданий для проведения текущей и промежуточной оценки знаний, умений, навыков и (или) опыта деятельности, характеризующих этапы формирования компетенций

##### 4.3.1. Оценочные материалы для проведения текущей аттестации и рубежного контроля, обучающихся по дисциплине (модулю)

#### Перечень вопросов рубежного контроля и текущей аттестации

№	Контролируемые разделы дисциплины	Код контролируемой компетенции	Форма рубежного контроля	Вопросы/задания рубежного контроля
1	Раздел 1. Введение в теорию страхования	ПК-3	контрольная работа	<p><b>Вариант 1. Письменно ответьте на вопросы:</b></p> <ol style="list-style-type: none"> <li>Какова роль страхового фонда общества?</li> <li>В чем заключается экономическая категория страхования?</li> <li>Какова роль страхования в современной экономики?</li> </ol> <p><b>Вариант 2. Письменно ответьте на вопросы:</b></p> <ol style="list-style-type: none"> <li>Раскройте особенные признаки страхования как экономической категории.</li> <li>В чем заключается сущность страховой защиты?</li> <li>Раскройте социальные функции страхования.</li> </ol> <p><b>1. «Расчет доли участия перестраховщиков в покрытии ущерба».</b> В договоре перестрахования на базе эксцедента отдельного убытка согласованы следующие условия: Приоритет первичного страховщика составляет 5 млн. евро. Перестраховщик «А» берет на себя часть ущерба, превышающую приоритет, но не</p>

				<p>более 15 млн. евро (зона 1). Перестраховщики «В» и «С» берут на себя в равных долях покрытие ущерба от 15 млн. и до 35 млн. евро (зона 2).          Рассчитайте долю участия каждого перестраховщика в покрытии следующих ущербов:</p> <p>а) 4 млн. евро</p> <p>б) 13 млн. евро</p> <p>в) 27 млн. евро.</p> <p><b>2. «Расчет доли участия перестраховщика в покрытии ущерба».</b>          Страховщик, предлагающий страхование от градобития, заключил договор перестрахования на базе эксцедента годовой убыточности на следующих условиях.          Размер собственного удержания - 75 % суммы страховых взносов за год по всему страховому портфелю. Эксцедент годовой убыточности, покрываемый перестраховщиком, составляет не более 40 % суммы собранных за год страховых взносов сверх лимита ответственности страховщика. В соответствии с договором по завершению календарного года страховщик сообщает перестраховщику сумму собранных за год страховых взносов. Она составляет 90 700 000,00 евро.</p> <p>Сумма убытков за год:</p> <p>а) 87 670 800,00 евро;</p> <p>б) 102 290 000,00 евро;</p> <p>в) 114 358 000,00 евро.</p> <p>Какую часть годовых убытков берет на себя перестраховщик в случаях а), б) и в)?</p>
2.	Раздел 2. Особенности страхования имущества	ПК-3	контрольная работа	<p><b>Вариант 1. Письменно ответьте на вопросы:</b></p> <p>1. Какие виды имущества не подлежат страхованию?</p> <p>2. В чем заключается процедура определения ущерба имущества?</p> <p>3. В чем заключается особенность страхования имущества юридических лиц?</p> <p><b>Вариант 2. Письменно ответьте на вопросы:</b></p>

				<p>1. В чем заключаются особенности страхования имущества граждан и не граждан?</p> <p>2. В чем особенность страхования имущественных интересов компании?</p> <p>3. Какие существуют формы страхового возмещения?</p>
3.	Раздел 3. Виды имущественного страхования	ПК-3	<b>контрольная работа</b>	<p>Вариант 1.</p> <p>Теоретический вопрос: Особенности страхования имущества промышленных предприятий.</p> <p>Задача. В результате пожара сгорел цех готовой продукции завода. После пожара имеются остатки: фундамент 15% от стоимости здания. Цех возведен 6 лет назад, балансовая стоимость 25 000 000 рублей. Для расчистки территории были привлечены рабочие и техника, стоимость затрат составила 45 000 рублей. Норма амортизации составляет 2,2%. Определите ущерб завода.</p> <p>Вариант 2.</p> <p>Теоретический вопрос: В чем заключается особенности реализации механизмов международного страхования?</p> <p>Задача. Страховая стоимость временной постройки составляет 1000 000 рублей. Страховая сумма составляет 600 000 рублей. Условная франшиза 100 000 рублей. Рассчитать порядок возмещения ущерба если:</p> <p>А) ущерб 90 000 рублей</p> <p>Б) ущерб 120 000 рублей.</p>
4	Раздел 4. Страхование отдельных видов ответственности	ПК-3	<b>контрольная работа</b>	<p>Вариант 1.</p> <p>Теоретический вопрос: Особенности расчета обязательств связанных с причинением вреда имуществу третьих лиц.</p> <p>Задача. Тарифные ставки в зависимости от стажа водителя следующие (в % от страховой суммы): до 1 года 5,8%, от 1 до 5 лет 3,6%, от 5 до 10 лет 2,9%.</p> <p>Определите страховой взнос транспортной организации на год при добровольном страховании гражданской</p>

				<p>ответственности водителей транспортных средств, если в организации работает со стажем работы до 1 года – 4 человека, от года до 5 лет – 3 человека, от 5 до 10 лет – 2 человека. Страховая сумма гражданской ответственности на каждого водителя 430000 рублей.</p> <p>Вариант 2.</p> <p>Теоретический вопрос: В чем заключается страховая ответственность перевозчиков?</p> <p>Задача. В договоре предусмотрен лимит на один страховой случай в размере 50 000 рублей. В результате ДТП был нанесен вред двум пешеходам: первому на сумму 45 000 рублей, второму на 55 000 рублей. Определите размер выплат поставщикам.</p>
5	Раздел 5. Страхование предпринимательских рисков	ПК-3	<b>контрольная работа</b>	<p>Аналитическое задание 1:</p> <p>1. Риск – это угроза того, что предприниматель понесет потери в виде ... (вставить пропущенные понятия – дополнительных расходов, дополнительных доходов, неполучения запланированной прибыли).</p> <p>2. Профессиональные участники кредитного риска сталкиваются в своей деятельности со следующими рисками – ... (вставить пропущенные понятия – банковскими, потери имущества для предпринимательской деятельности, страховыми).</p> <p>3. В основе оценки финансовых рисков лежит нахождение зависимости между определенными потерями предприятия и ... их возникновения (вставить пропущенное слово – неопределенностью, вероятностью, возможностью).</p> <p>4. В статистическом способе оценки финансового риска лежат следующие инструменты: ... (вставить пропущенные понятия – норма доходности, среднее ожидаемое значение события, коэффициент вариации).</p> <p>5. Для оценки эффективности вложений инвестора с учетом коэффициента «бета» используется формула <math>R = R_f + \beta(R_m - R_f)</math>, где</p>

				<p><math>\beta</math>: ... (вставить пропущенное понятие – общая доходность рынка, требуемая инвестором норма дохода, уровень изменчивости стоимости ценной бумаги к средней цене котируемых ценных на фондовом рынке).</p> <p>Аналитическое задание 2:</p> <p>1. Соглашение между страховыми компаниями о взаимном признании договоров страхования гражданской ответственности владельцев автотранспорта – это ... (вставить верное понятие – франшиза, синяя карта, регресс).</p> <p>2. Ограждение, страхование валютных и коммерческих рисков от неблагоприятных изменений курса валюты в будущем – это ... (вставить верное слово – танъема, прецедент, хеджирование).</p> <p>3. Совокупность страховых взносов (платежей, премий), принятых данной страховой компанией, или число заключенных и оплаченных договоров страхования – это ... (вставить пропущенное понятие – портфель страховой, прибыль в тарифах, ответственность гражданская).</p> <p>4. Определение вероятности наступления страхового случая и величины возможного ущерба – это ... (вставить пропущенное понятие – выяснение риска, упразднение риск, оценка риска).</p> <p>5. Формами страхования являются ... (вставить пропущенные понятия – личное, обязательное, добровольное).</p>
--	--	--	--	---

**Вопросы для подготовки к диф. зачету**

1. Экономическая категория страховой защиты общественного производства.
2. Страховой фонд общества и его организационные формы.
3. Сущность и функции страхования.
4. Источники формирования страховых фондов.
5. Экономические категории страхования.
6. Признаки страхования, как экономической категории.
7. Роль и место страхования в рыночной экономике.
8. Понятие риска.
9. Измерение рисков: ожидаемое значение, дисперсия, стандартное отклонение, коэффициент вариации.
10. Классификация рисков.
11. Признаки разграничения страхуемых рисков. Техническая единица страхования.
12. Отличие страхового риска от страхового случая



13. Понятия, характеризующие страховые события.
14. Понятия риска. Измерения риска. Классификация риска.
15. Разграничение страхуемых рисков.
16. Признаки страхового риска для взаимовыгодной страховой сделки.
17. Доминирующие виды страхового ущерба в российской практике.
18. Субъекты страхования.
19. Общая характеристика стихийных бедствий.
20. Риск как основа предложения новых видов страхования
21. Сущность, источники и организационные формы страхового фонда.
22. Необходимость, сущность страхования
23. Функции и роль страхования в современном обществе.
24. Страховой риск и его оценка.
25. Страховой случай, ущерб.
26. Концепция развития национальной системы страхования.
27. Основные этапы развития страхования в России.
28. Современный этап развития страхования в РФ.
29. Понятия и термины, выражающие наиболее общие условия страхования.
30. Понятия и термины, связанные с процессом формирования страхового фонда.
31. Понятия и термины, связанные с расходованием средств страхового фонда.
32. Общие основы и принципы классификации страхования.
33. Деление страхования на отрасли, подотрасли и виды в рамках всеобщей классификации.
34. Страховщики как профессиональные участники страховых отношений.
35. Принципы организации обязательного страхования.
36. Обязательное государственное страхование.
37. Принципы организации добровольного страхования.
38. Классификация рисков.
39. Признаки разграничения страхуемых рисков.
36. Классификация по объектам страхования.
37. Классификация по роду опасностей, особенности ее применения.
38. Добровольное и обязательное страхование, их отличительные признаки.
39. Страхование как экономическая категория.
40. Экономические и социальные функции страхования.
41. Цели и задачи страховой деятельности
42. Особенности классификации страхования в развитых странах.
43. Изменение подходов к классификации страхования по мере развития рыночных отношений.
44. Моделирование рискованных ситуаций в экономике.
45. Общая характеристика стихийных бедствий.
46. Риск как основа предложения новых видов страхования
47. Обязательное страхование автогражданской ответственности.
48. Обязательное страхование гражданской ответственности владельца опасного объекта за причинение вреда в результате аварии на опасном объекте.
49. Сельскохозяйственное страхование, осуществляемое с государственной финансовой поддержкой.
50. Противопожарное страхование.
51. Обязательное страхование гражданской ответственности перевозчика за причинение вреда пассажирам
52. Страховщик и страхователь как основные участники страхования
53. Риски: сущность и классификация
54. Моделирование рискованных ситуаций в экономике.
55. Общая характеристика стихийных бедствий.
56. Риск как основа предложения новых видов страхования.
57. Специальная терминология страхования

58. Роль страхования в экономическом развитии и социально-политической стабильности в обществе
59. Отличие страхования от других финансовых институтов
60. Проблемы реализации функций страхования в российской практике с учетом особенностей российских рисков
61. Виды страхового ущерба
62. Виды страхования имущества.
63. Сущность и особенности имущественного страхования
64. Объекты имущественного страхования
65. Имущество не подлежащее страхованию
66. Страхование имущества юридических лиц
67. Страхование имущества граждан
68. Особенности определения размера ущерба имущества.
69. Двойное имущественное страхование.
70. Концепция возмещения.
71. Экономическая сущность имущественного страхования.
72. Нормативно-правовая база имущественного страхования.
73. Страхования имущества в РФ и за рубежом.
74. Расчет страхового возмещения.
75. Формы осуществление страхового возмещения
76. Виды страхования транспортных средств
77. Особенности страхования грузов
78. Страхование технических рисков
79. Страхование коммерческих рисков
80. Страхование в сельском хозяйстве
81. Страхование наземного транспорта
82. Страхование воздушного транспорта
83. Страхование водного транспорта
84. Страхование остановки производства или сокращение производства
85. Страхование от непредвиденных расходов
86. Специфика страхования грузов.
87. Страхование от банкротства
88. Страхование имущественных интересов банков
89. Предпринимательский риск
90. Технический риск
91. Классификация страхования по организационной форме
92. Объекты имущественного страхования.
93. Государственное регулирование страховой деятельности
94. Страховой рынок РФ: становление и содержание.
95. Институциональная структура страхового рынка в РФ
96. Общества взаимного страхования.
97. Элементы формирующие страховой рынок
98. Профессиональные организации на страховом рынке.
99. Страховые посредники
100. Сходство и различие страхового брокера и агента
101. Тенденции развития страхового рынка
102. Дифференциация потребностей потребителей страховых услуг и их влияние на рынок.
103. Элементы формирующие страховой рынок
104. Виды страховых рынков
105. Регулирование страховой деятельности
106. Функции страхового рынка
107. Перспективы развития страхового бизнеса в России.
108. Виды страховых рынков

109. Регулирование страховой деятельности
110. Страховой рынок СНГ
111. Функции страхового рынка
112. Перспективы развития страхового бизнеса в России.
113. Страховой рынок как инструмент распределения финансовых ресурсов.
114. Зависимость экономики от страхового рынка
115. Функции страхового рынка
116. Пути развития страхового взаимоотношения в РФ
117. Универсальные страховые организации
118. Организация страхового рынка
119. Профессиональные организации на страховом рынке.
120. Страховые пулы.
121. Кэптивные страховые организации
122. Сходство и различие страхового брокера и агента
123. Тенденции развития страхового рынка
124. Дифференциация потребностей потребителей страховых услуг и их влияние на рынок.
125. Общества взаимного страхования, условия создания, порядок работы.
126. Инфраструктура страхового рынка страховых услуг.
127. Страховые посредники.
128. Роль страхового агента на страховом рынке.
129. Страховые консультанты.
130. Страховые оценщики.
131. Страховой рынок как элемент финансовой системы.
132. Структура страхового рынка.
133. Участники страхового рынка.
134. Государственный надзор за страховой деятельностью.
135. Направления государственного регулирования страховой деятельности.
136. Система классификации страхования в РФ.
137. Классификация по формам страхования.
138. Критерии и принципы реализации форм страхования в РФ.

## **РАЗДЕЛ 5. УСЛОВИЯ РЕАЛИЗАЦИИ ДИСЦИПЛИНЫ (МОДУЛЯ)**

### **5.1. Перечень основной и дополнительной учебной литературы для освоения дисциплины (модуля)**

#### **5.1.1. Основная литература**

1. Вяткин, В. Н. Риск-менеджмент : учебник / В. Н. Вяткин, В. А. Гамза, Ф. В. Маевский. — 2-е изд., перераб. и доп. — Москва : Издательство Юрайт, 2023. — 365 с. — (Высшее образование). — ISBN 978-5-9916-3502-8. — Текст : электронный // Образовательная платформа Юрайт [сайт]. — URL: <https://urait.ru/bcode/511018> (дата обращения: 09.03.2023).
2. Страхование и управление рисками : учебник для вузов / Г. В. Чернова [и др.] ; под редакцией Г. В. Черновой. — 2-е изд., перераб. и доп. — Москва : Издательство Юрайт, 2023. — 767 с. — (Высшее образование). — ISBN 978-5-534-15794-9. — Текст : электронный // Образовательная платформа Юрайт [сайт]. — URL: <https://urait.ru/bcode/509745> (дата обращения: 09.03.2023).

#### **5.1.2. Дополнительная литература**

3. Страхование : учебник и практикум для вузов / Т. А. Архангельская [и др.] ; ответственный редактор И. П. Хоминич. — 3-е изд., перераб. и доп. — Москва : Издательство Юрайт, 2023. —

625 с. — (Высшее образование). — ISBN 978-5-534-16208-0. — Текст : электронный // Образовательная платформа Юрайт [сайт]. — URL: <https://urait.ru/bcode/530618> (дата обращения: 09.03.2023).

4. Анисимов, А. Ю. Страхование: учебник и практикум для вузов / А. Ю. Анисимов, А. С. Обухова ; ответственный редактор А. Ю. Анисимов. — 3-е изд., испр. и доп. — Москва : Издательство Юрайт, 2023. — 217 с. — (Высшее образование). — ISBN 978-5-534-14215-0. — Текст : электронный // Образовательная платформа Юрайт [сайт]. — URL: <https://urait.ru/bcode/513740> (дата обращения: 09.03.2023).

## 5.2. Перечень ресурсов информационно-коммуникационной сети «Интернет», необходимых для освоения дисциплины (модуля)

№ №	Название электронного ресурса	Описание электронного ресурса	Используемый для работы адрес
1.	ЭБС «Университетская библиотека онлайн»	Электронная библиотека, обеспечивающая доступ высших и средних учебных заведений, публичных библиотек и корпоративных пользователей к наиболее востребованным материалам по всем отраслям знаний от ведущих российских издательств	<a href="http://biblioclub.ru/">http://biblioclub.ru/</a>
2.	Научная электронная библиотека eLIBRARY.ru	Крупнейший российский информационно-аналитический портал в области науки, технологии, медицины и образования, содержащий рефераты и полные тексты более 34 млн научных публикаций и патентов	<a href="http://elibrary.ru/">http://elibrary.ru/</a>
3.	Образовательная платформа Юрайт	Электронно-библиотечная система для ВУЗов, ССУЗов, обеспечивающая доступ к учебникам, учебной и методической литературе по различным дисциплинам.	<a href="https://urait.ru/">https://urait.ru/</a>
4.	База данных "EastView"	Полнотекстовая база данных периодических изданий	<a href="https://dlib.eastview.com">https://dlib.eastview.com</a>
5.	Электронная библиотека "Grebennikon"	Библиотека предоставляет доступ более чем к 30 журналам, выпускаемых Издательским домом "Гребенников".	<a href="https://grebennikon.ru/">https://grebennikon.ru/</a>

## 5.3 Методические указания для обучающихся по освоению дисциплины (модуля)

Освоение обучающимся дисциплины (модуля) предполагает изучение материалов дисциплины (модуля) на аудиторных занятиях и в ходе самостоятельной работы. Аудиторные занятия проходят в форме лекций, семинаров и практических занятий.

При подготовке к аудиторным занятиям необходимо помнить особенности каждой формы его проведения.

Подготовка к учебному занятию лекционного типа заключается в следующем.

С целью обеспечения успешного обучения обучающийся должен готовиться к лекции, поскольку она является важнейшей формой организации учебного процесса, поскольку:

- знакомит с новым учебным материалом;
- разъясняет учебные элементы, трудные для понимания;
- систематизирует учебный материал;
- ориентирует в учебном процессе.

С этой целью:

- внимательно прочитайте материал предыдущей лекции;
- ознакомьтесь с учебным материалом по учебнику и учебным пособиям с темой прочитанной лекции;

- внесите дополнения к полученным ранее знаниям по теме лекции на полях лекционной тетради;
- запишите возможные вопросы, которые вы зададите лектору на лекции по материалу изученной лекции;
- постарайтесь уяснить место изучаемой темы в своей подготовке;
- узнайте тему предстоящей лекции (по тематическому плану, по информации лектора) и запишите информацию, которой вы владеете по данному вопросу.

Подготовка к занятию семинарского типа

При подготовке и работе во время проведения лабораторных работ и занятий семинарского типа следует обратить внимание на следующие моменты: на процесс предварительной подготовки, на работу во время занятия, обработку полученных результатов, исправление полученных замечаний.

Предварительная подготовка к учебному занятию семинарского типа заключается в изучении теоретического материала в отведенное для самостоятельной работы время, ознакомление с инструктивными материалами с целью осознания задач лабораторной работы/практического занятия, техники безопасности при работе с приборами, веществами.

Работа во время проведения учебного занятия семинарского типа включает:

- консультирование студентов преподавателями и вспомогательным персоналом с целью предоставления исчерпывающей информации, необходимой для самостоятельного выполнения предложенных преподавателем задач, ознакомление с правилами техники безопасности при работе в лаборатории;

- самостоятельное выполнение заданий согласно обозначенной учебной программой тематики.

Обработка, обобщение полученных результатов лабораторной работы проводится обучающимися самостоятельно или под руководством преподавателя (в зависимости от степени сложности поставленных задач). В результате оформляется индивидуальный отчет. Подготовленная к сдаче на контроль и оценку работа сдается преподавателю. Форма отчетности может быть письменная, устная или две одновременно. Главным результатом в данном случае служит получение положительной оценки по каждой лабораторной работе/практическому занятию. Это является необходимым условием при проведении рубежного контроля и допуска к экзамену. При получении неудовлетворительных результатов обучающийся имеет право в дополнительное время передать преподавателю работу до проведения промежуточной аттестации.

## **5.4 Информационно-технологическое обеспечение образовательного процесса по дисциплины (модуля)**

### **5.4.1. Средства информационных технологий**

1. Персональные компьютеры;
2. Средства доступа в Интернет;
3. Проектор.

### **5.4.2. Лицензионное и свободно распространяемое программное обеспечение, в том числе отечественного производства:**

1. Операционная система: Astra Linux SE
2. Пакет офисных программ: LibreOffice
3. Справочная система Консультант+

4. Okular или Acrobat Reader DC
5. Ark или 7-zip
6. User Gate
7. TrueConf (client)

### 5.4.3. Информационные справочные системы и профессиональные базы данных

№№	Название электронного ресурса	Описание электронного ресурса	Используемый для работы адрес
1.	ЭБС «Университетская библиотека онлайн»	Электронная библиотека, обеспечивающая доступ высших и средних учебных заведений, публичных библиотек и корпоративных пользователей к наиболее востребованным материалам по всем отраслям знаний от ведущих российских издательств	<a href="http://biblioclub.ru/">http://biblioclub.ru/</a>
2.	Научная электронная библиотека eLIBRARY.ru	Крупнейший российский информационно-аналитический портал в области науки, технологии, медицины и образования, содержащий рефераты и полные тексты более 34 млн научных публикаций и патентов	<a href="http://elibrary.ru/">http://elibrary.ru/</a>
3.	Образовательная платформа Юрайт	Электронно-библиотечная система для ВУЗов, ССУЗов, обеспечивающая доступ к учебникам, учебной и методической литературе по различным дисциплинам.	<a href="https://urait.ru/">https://urait.ru/</a>
4.	База данных "EastView"	Полнотекстовая база данных периодических изданий	<a href="http://ebiblioteka.ru/">http://ebiblioteka.ru/</a>
5.	Электронная библиотека "Grebennikon"	Библиотека предоставляет доступ более чем к 30 журналам, выпускаемых Издательским домом "Гребенников".	<a href="https://grebennikon.ru/">https://grebennikon.ru/</a>

### 5.5 Материально-техническое обеспечение образовательного процесса по дисциплине (модулю)

Для изучения дисциплины (модуля) используются:

**Учебная аудитория для занятий лекционного типа** оснащена специализированной мебелью (стол для преподавателя, парты, стулья, доска для написания мелом); техническими средствами обучения (видеопроекторное оборудование, средства звуковоспроизведения, экран и имеющие выход в сеть Интернет).

**Учебная аудитория для занятий семинарского типа:** оснащена специализированной мебелью (стол для преподавателя, парты, стулья, доска для написания мелом); техническими средствами обучения (видеопроекторное оборудование, средства звуковоспроизведения, экран и имеющие выход в сеть Интернет).

**Помещения для самостоятельной работы обучающихся:** оснащены специализированной мебелью (парты, стулья) техническими средствами обучения (персональные компьютеры с доступом в сеть Интернет и обеспечением доступа в электронно-информационную среду университета, программным обеспечением).

### 5.6. Образовательные технологии

При реализации дисциплины (модуля) применяются различные образовательные технологии, в том числе технологии электронного обучения.

Освоение дисциплины (модуля) предусматривает использование в учебном процессе активных и интерактивных форм проведения учебных занятий в форме разбора конкретных ситуаций в сочетании с внеаудиторной работой с целью формирования и развития **профессиональных** навыков обучающихся.

При освоении дисциплины (модуля) предусмотрено применением электронного обучения и дистанционных образовательных технологий.

Учебные часы дисциплины (модуля) предусматривают классическую контактную работу преподавателя с обучающимся в аудитории и контактную работу посредством электронной информационно-образовательной среды в синхронном и асинхронном режиме (вне аудитории) посредством применения возможностей компьютерных технологий (электронная почта, электронный учебник, тестирование, вебинар, видеофильм, презентация, форум и др.).

В рамках дисциплины (модуля) предусмотрены встречи с руководителями и работниками организаций, деятельность которых связана с *направленностью/ специализацией* реализуемой основной профессиональной образовательной программы.

## ЛИСТ РЕГИСТРАЦИИ ИЗМЕНЕНИЙ

№ п/п	Содержание изменения	Реквизиты документа об утверждении изменения	Дата введения изменения
1.	Утверждена и введена в действие решением Ученого совета Экономического факультета на основании Федерального государственного образовательного стандарта высшего образования по направлению подготовки 38.03.01 Экономика (уровень образования), утвержденным приказом Министерства науки и высшего образования Российской Федерации от 12.08.2020 г. № 954	Протокол заседания Ученого совета Факультета экономики и управления № 9 «26» апреля 2023 года	01.09.2023







**МИНИСТЕРСТВО НАУКИ И ВЫСШЕГО ОБРАЗОВАНИЯ  
РОССИЙСКОЙ ФЕДЕРАЦИИ**  
**Филиал федерального государственного бюджетного  
образовательного учреждения высшего образования  
«РОССИЙСКИЙ ГОСУДАРСТВЕННЫЙ СОЦИАЛЬНЫЙ  
УНИВЕРСИТЕТ» в г. Сочи Краснодарского края**



**УТВЕРЖДАЮ**  
И.о. директора филиала РГСУ в  
г. Сочи Краснодарского края  
\_\_\_\_\_ З.А. Еремина  
«18» августа 2023 г.

**РАБОЧАЯ ПРОГРАММА ДИСЦИПЛИНЫ**  
**БАНКРОТСТВО И НЕСОСТОЯТЕЛЬНОСТЬ ПРЕДПРИЯТИЯ**

**Направление подготовки**  
**«Экономика»**

**Направленность**  
**«Экономика и управление предприятием»**

**ОБРАЗОВАТЕЛЬНАЯ ПРОГРАММА ВЫСШЕГО ОБРАЗОВАНИЯ - ПРОГРАММА**  
**БАКАЛАВРИАТА**

**Форма обучения**  
**Очная, очно-заочная**

## СОДЕРЖАНИЕ

<b>РАЗДЕЛ 1. ПАСПОРТ РАБОЧЕЙ ПРОГРАММЫ ДИСЦИПЛИНЫ (МОДУЛЯ)</b> .....	<b>4</b>
1.1 Цель и задачи дисциплины (модуля).....	4
<b>РАЗДЕЛ 2. СТРУКТУРА И СОДЕРЖАНИЕ ДИСЦИПЛИНЫ (МОДУЛЯ)</b> .....	<b>5</b>
2.1 Объем дисциплины (модуля), включая контактную работу обучающегося с педагогическими работниками и самостоятельную работу обучающегося .....	5
2.2. Учебно-тематический план дисциплины (модуля).....	6
<b>2.3. Содержание дисциплины (модуля)</b> .....	<b>9</b>
<b>РАЗДЕЛ 1. Кризисные ситуации в организации</b> .....	<b>10</b>
<b>Раздел 2. Методология антикризисного управления организацией</b> .....	<b>10</b>
<b>РАЗДЕЛ 3. УЧЕБНО-МЕТОДИЧЕСКОЕ ОБЕСПЕЧЕНИЕ САМОСТОЯТЕЛЬНОЙ РАБОТЫ ОБУЧАЮЩИХСЯ ПО ДИСЦИПЛИНЕ (МОДУЛЮ)</b> .....	<b>14</b>
3.1. Виды самостоятельной работы обучающихся по дисциплине (модулю).....	14
<b>3.2. Задания для самостоятельной работы</b> .....	<b>15</b>
3.3. Методические указания к самостоятельной работе по дисциплине (модулю) .....	23
<b>РАЗДЕЛ 4. ОЦЕНОЧНЫЕ МАТЕРИАЛЫ ПО ДИСЦИПЛИНЕ (МОДУЛЮ)</b> .....	<b>25</b>
4.1. Форма промежуточной аттестации обучающегося по дисциплине (модулю).....	25
4.2. Оценочные материалы, определяющие процедуры оценивания знаний, умений, навыков и (или) опыта деятельности, характеризующих этапы формирования компетенций.....	25
4.2.1. Организационные основы применения балльно-рейтинговой системы оценки успеваемости обучающихся по дисциплине (модулю).....	25
4.2.2. Проведение текущего контроля успеваемости обучающихся по дисциплине (модулю) в соответствии с балльно-рейтинговой системой оценки успеваемости обучающегося .....	26
4.2.3. Проведение промежуточной аттестации обучающихся по дисциплине (модулю) в соответствии с балльно-рейтинговой системой оценки успеваемости обучающегося .....	27
4.3. Перечень заданий для проведения текущей и промежуточной оценки знаний, умений, навыков и (или) опыта деятельности, характеризующих этапы формирования компетенций.....	29
4.3.1. Оценочные материалы для проведения текущей аттестации и рубежного контроля, обучающихся по дисциплине (модулю) .....	29
4.3.2. Оценочные материалы для проведения промежуточной аттестации обучающихся по дисциплине (модулю).....	35
<b>РАЗДЕЛ 5. УСЛОВИЯ РЕАЛИЗАЦИИ ДИСЦИПЛИНЫ (МОДУЛЯ)</b> .....	<b>35</b>
5.1. Перечень основной и дополнительной учебной литературы для освоения дисциплины (модуля) .....	35
5.2 Перечень ресурсов информационно-коммуникационной сети «Интернет», необходимых для освоения дисциплины (модуля).....	36
5.3 Методические указания для обучающихся по освоению дисциплины (модуля).....	37
5.4 Информационно-технологическое обеспечение образовательного процесса по дисциплины (модуля) .....	38
5.4.1. Средства информационных технологий .....	38
5.4.2. Лицензионное и свободно распространяемое программное обеспечение, в том числе отечественного производства:.....	38
5.4.3. Информационные справочные системы и профессиональные базы данных .....	38
5.5. Материально-техническое обеспечение образовательного процесса по дисциплине (модулю).....	38
5.6. Образовательные технологии .....	39
<b>ЛИСТ РЕГИСТРАЦИИ ИЗМЕНЕНИЙ</b> .....	<b>40</b>

Рабочая программа дисциплины (модуля) «Банкротство и несостоятельность предприятия» разработана на основании федерального государственного образовательного стандарта высшего образования – бакалавриата по направлению подготовки 38.03.01 Экономика, утвержденного приказом Министерства образования и науки Российской Федерации от 12 августа 2020 № 954, «Экономист предприятия», утвержденного приказом Министерства труда и социальной защиты Российской Федерации от 30.03.2021 г № 161н, «Бухгалтер», утвержденного приказом Министерства труда и социальной защиты Российской Федерации от 21.02.2019 г № 103н учебного плана по основной профессиональной образовательной программе высшего образования - программы бакалавриата по направлению подготовки 38.03.01 Экономика (далее – «ОПОП»).

Рабочая программа дисциплины (модуля) «Экономика предприятия и бизнес-планирование» разработана рабочей группой в составе: к.э.н., доцент Дятловой О.В., к.э.н., доцента Царитовой К.Г., к.э.н., доцента Гизятовой А.Ш.

Рабочая программа дисциплины (модуля) обсуждена и утверждена на заседании факультета экономики и управления  
Протокол № 9 от «26» апреля 2023 года  
д-р эконом. наук, профессор



П.В.СОЛОДУХА

(подпись)

Рабочая программа учебной дисциплины рекомендована к утверждению представителями организаций-работодателей:

Национальная ассоциация негосударственных пенсионных фондов,  
Президент



К.С. Угрюмов

(подпись)

Негосударственный пенсионный фонд  
«Благосостояние», Заместитель  
исполнительного директора  
Негосударственного пенсионного фонда  
«Благосостояние»



И.А. Волков

Рабочая программа учебной дисциплины рецензирована и рекомендована к утверждению:

Д.э.н., профессор кафедры управления  
инновациями МГИМО МИД России



А.А. Степанов

К.э.н., доцент факультета экономики  
и управления РГСУ



Ю.Н. Локтионова

## РАЗДЕЛ 1. ПАСПОРТ РАБОЧЕЙ ПРОГРАММЫ ДИСЦИПЛИНЫ (МОДУЛЯ)

### 1.1 Цель и задачи дисциплины (модуля)

Цель дисциплины (модуля) «Банкротство и несостоятельность предприятия» заключается: ознакомить обучающихся с типовыми экономико-математическими методами и моделями, грамотной математической формулировкой исследуемой проблемы и способами эффективного применения современных экономико-математических методов и моделей для математического моделирования экономических систем и процессов, выполнения экономического анализа, поиска оптимального или допустимого решения поставленной задачи

Задачи учебного проектного модуля:

1. изучение студентами экономических законов, закономерностей функционирования экономических субъектов и рынков, общих принципов государственной и социальной политики в области регулирования Инклюзивной экономики;

2. овладение студентами способностью анализировать ситуацию в социальной экономике, влияние внешних и внутренних факторов на социально-экономическое развития общества.

1.2 Планируемые результаты обучения по дисциплине (модулю) в рамках планируемых результатов освоения основной профессиональной образовательной программы высшего образования – программы бакалавриата соотнесенные с установленными индикаторами достижения компетенций

Процесс освоения дисциплины (модуля) направлен на формирование у обучающихся следующих компетенций: ПК-3, ПК-4 в соответствии с учебным планом.

В результате освоения дисциплины (модуля) обучающийся должен демонстрировать следующие результаты:

Категория компетенций (при наличии)	Код компетенции Формулировка компетенции	Код и наименование индикатора достижения компетенции	Результаты обучения
Аналитическая	ПК-3 Способен осуществлять внутренний контроль ведения бухгалтерского, финансового, налогового, управленческого, статистического учета и составления бухгалтерской (финансовой) отчетности	ПК- 3.1. Выполняет порядок составления сводных учетных документов в целях осуществления контроля и упорядочения обработки данных о фактах хозяйственной жизни ПК- 3.2. Организует и планирует процесс формирования экономики, организации производства и управления в экономическом субъекте ПК-3.3. Выявляет и оценивает риски, способные повлиять на достоверность бухгалтерской (финансовой) отчетности, в	<b>Знать:</b> способы внутреннего контроля для проверки бухгалтерской, финансовой, налоговой, управленческой, статистической отчетности. <b>Уметь:</b> Осуществлять внутренний контроль бухгалтерской, финансовой, налоговой, управленческой,

		том числе риски от злоупотреблений, и определять процедуры, направленные на минимизацию этих рисков	статистической отчетности. <b>Владеть:</b> навыками внутреннего контроля для проверки бухгалтерской, финансовой, налоговой, управленческой, статистической отчетности
Аналитическая	<b>ПК-4</b> Способен проводить финансовый анализ, бюджетирование и управление денежными потоками.	ПК-4.1. Оценивает и анализирует финансовый потенциал, ликвидность и платежеспособность, финансовую устойчивость, прибыльность и рентабельность, инвестиционную привлекательность экономического субъекта. ПК-4.2. Составляет прогнозные сметы и бюджеты, платежные календари, кассовые планы, обеспечивать составление финансовой части бизнес-планов, расчетов по привлечению кредитов и займов, проспектов эмиссий ценных бумаг экономического субъекта. ПК-4.3. Вырабатывает сбалансированные решения по корректировке стратегии и тактики в области финансовой политики экономического субъекта, вносить соответствующие изменения в финансовые планы (сметы, бюджеты, бизнес-планы).	<b>Знать:</b> критерии коэффициентов при проведении финансового анализа. <b>Уметь:</b> анализировать и управлять движением денежных потоков. <b>Владеть:</b> навыками составления и проведения бюджетирования и управления денежными потоками.

## РАЗДЕЛ 2. СТРУКТУРА И СОДЕРЖАНИЕ ДИСЦИПЛИНЫ (МОДУЛЯ)

**2.1 Объем дисциплины (модуля), включая контактную работу обучающегося с педагогическими работниками и самостоятельную работу обучающегося**

Общая трудоемкость дисциплины (модуля) составляет 6 зачетные единицы.

### Очная форма обучения

Вид учебной работы	Всего часов	Семестры			
		5			
<b>Контактная работа обучающихся с педагогическими работниками</b>	108	108			
Лекционные занятия	36	36			
<i>из них: в форме практической подготовки</i>					
Практические занятия	72	72			
<i>из них: в форме практической подготовки</i>					
Лабораторные занятия					
<i>из них: в форме практической подготовки</i>					
Консультации / Иная контактная работа					
<i>из них: в форме практической подготовки</i>					
<b>Самостоятельная работа обучающихся</b>	99	99			
<b>Контроль промежуточной аттестации</b>	9	9			
Форма промежуточной аттестации	Зачет	Зачет			
<b>ОБЪЕМ ДИСЦИПЛИНЫ (МОДУЛЯ) В ЧАСАХ</b>	<b>216</b>	<b>216</b>			

### Очно-заочная форма обучения

Вид учебной работы	Всего часов	Семестры			
		5			
<b>Контактная работа обучающихся с педагогическими работниками</b>	72	72			
Лекционные занятия	24	24			
<i>из них: в форме практической подготовки</i>					
Практические занятия	48	48			
<i>из них: в форме практической подготовки</i>					
Лабораторные занятия					
<i>из них: в форме практической подготовки</i>					
Консультации / Иная контактная работа					
<i>из них: в форме практической подготовки</i>					
<b>Самостоятельная работа обучающихся</b>	135	135			
<b>Контроль промежуточной аттестации</b>	9	9			
Форма промежуточной аттестации	Зачет	Зачет			
<b>ОБЪЕМ ДИСЦИПЛИНЫ (МОДУЛЯ) В ЧАСАХ</b>	<b>216</b>	<b>216</b>			

## 2.2. Учебно-тематический план дисциплины (модуля)

### Очной формы обучения

Раздел, тема	Виды учебной работы, академических часов									
	Всего	Самостоятельная работа	Контактная работа обучающихся с педагогическими работниками							
			Всего	Лекционные занятия <i>из них: в форме практической подготовки</i>	Практические занятия <i>из них: в форме практической подготовки</i>	Лабораторные занятия <i>из них: в форме практической подготовки</i>	Консультации / Иная контактная работа <i>из них: в форме практической подготовки</i>			
<b>Модуль 1 (Семестр __)</b>										
Раздел 1. Кризисные ситуации в организации	34	16	18	6		12				
Раздел 2. Методология антикризисного управления организацией	34	16	18	6		12				
Раздел 3. Банкротство и несостоятельность предприятия	34	16	18	6		12				
Раздел 4. Процедуры банкротства юридических лиц	35	17	18	6		12				
Раздел 5. Возможность восстановления платежеспособности	35	17	18	6		12				
Раздел 6. Инвестиционная политика в антикризисном управлении.	35	17	18	6		12				

Раздел, тема	Виды учебной работы, академических часов									
	Всего	Самостоятельная работа	Контактная работа обучающихся с педагогическими работниками							
			Всего	Лекционные занятия <i>из них: в форме практической подготовки</i>	Практические занятия <i>из них: в форме практической подготовки</i>	Лабораторные занятия <i>из них: в форме практической подготовки</i>	Консультации / Иная контактная работа <i>из них: в форме практической подготовки</i>			
Контроль промежуточной аттестации (час)	9									
Форма промежуточной аттестации (указать)	Зачет									
Общий объем, часов	216	99	108	36		72				

#### Очно-заочная форма обучения

Раздел, тема	Виды учебной работы, академических часов									
	Всего	Самостоятельная работа	Контактная работа обучающихся с педагогическими работниками							
			Всего	Лекционные занятия <i>из них: в форме практической подготовки</i>	Практические занятия <i>из них: в форме практической подготовки</i>	Лабораторные занятия <i>из них: в форме практической подготовки</i>	Консультации / Иная контактная работа <i>из них: в форме практической подготовки</i>			
<b>Модуль 1 (Семестр _5_)</b>										
Раздел 1. Кризисные ситуации в организации	34	22	12	4		8				
Раздел 2. Методология антикризисного	34	22	12	4		8				



Раздел, тема	Виды учебной работы, академических часов									
	Всего	Самостоятельная работа	Контактная работа обучающихся с педагогическими работниками							
			Всего	Лекционные занятия <i>из них: в форме практической подготовки</i>	Практические занятия <i>из них: в форме практической подготовки</i>	Лабораторные занятия <i>из них: в форме практической подготовки</i>	Консультации / Иная контактная работа <i>из них: в форме практической подготовки</i>			
управления организацией										
Раздел 3. Банкротство и несостоятельность предприятия	34	22	12	4		8				
Раздел 4. Процедуры банкротства юридических лиц	35	23	12	4		8				
Раздел 5. Возможность восстановления платежеспособности	35	23	12	4		8				
Раздел 6. Инвестиционная политика в антикризисном управлении.	35	23	12	4		8				
<b>Контроль промежуточной аттестации (час)</b>	<b>9</b>									
<i>Форма промежуточной аттестации (указать)</i>	<b>Зачет</b>									
<b>Общий объем, часов</b>	<b>216</b>	<b>135</b>	<b>72</b>	<b>24</b>		<b>48</b>				

### 2.3. Содержание дисциплины (модуля)

## **РАЗДЕЛ 1. Кризисные ситуации в организации**

### **Тема 1. «Диагностика кризисных ситуаций»**

**Перечень изучаемых элементов содержания:** Сущность, понятие и виды кризиса. Причины возникновения кризисов в социально-экономическом развитии. Виды государственного регулирования кризисных ситуаций.

### **Тема 2. Экономический механизм возникновения кризисного состояния производственной системы.**

**Перечень изучаемых элементов содержания:** Основные черты экономического механизма возникновения кризисного состояния производственной системы. Раннее обнаружение «слабых сигналов» о возникновении исходных экономических явлений механизма кризисного состояния фирмы

### **ПРАКТИЧЕСКОЕ ЗАДАНИЕ К РАЗДЕЛУ 1**

Форма практического задания: реферат

Перечень тем рефератов к разделу 1:

1. Сущность, понятие и виды кризиса.
2. Причины возникновения кризисов в социально-экономическом развитии.
3. Методы диагностики и прогнозирования кризисов в организации.
4. Понятие антикризисного управления и его механизмы.
5. Функции и факторы антикризисного управления.
6. Эффективность антикризисного управления.
7. Понятие санации и ее роль в антикризисном управлении.
8. Понятие банкротства, его признаки и методы диагностики.
9. Финансовый менеджмент при угрозе банкротства.
10. Этапы и методы диагностики кризиса.

**РУБЕЖНЫЙ КОНТРОЛЬ К РАЗДЕЛУ 1: форма рубежного контроля – контрольная работа**

## **Раздел 2. Методология антикризисного управления организацией**

### **Тема 1. Выбор миссии фирмы – начальный этап стратегии антикризисного управления**

**Перечень изучаемых элементов содержания:** Миссия, мотивация, концепция и цели. Анализ микро- и макро фирмы. Анализ рыночных возможностей. Рыночная структура и прибыльность фирмы. Инвестиционный процесс и миссия компании. Анализ рыночных возможностей. Рыночная структура и прибыльность фирмы. Инвестиционный процесс и миссия компании. Анализ рынка рабочей силы.

**Тема 2. Методы прогнозирования экономической конъюнктуры в антикризисном управлении.**

**Перечень изучаемых элементов содержания:** Понятие и характеристика экономической конъюнктуры. Цели и задачи прогнозирования экономической конъюнктуры. Методы прогнозирования экономической конъюнктуры в антикризисном управлении. Структурный анализ экономической деятельности

## **ПРАКТИЧЕСКОЕ ЗАДАНИЕ К РАЗДЕЛУ 2**

**Форма практического задания: реферат**

**Перечень тем рефератов к разделу 2:**

1. Сущность, понятие и виды кризиса.
2. Причины возникновения кризисов в социально-экономическом развитии.
3. Методы диагностики и прогнозирования кризисов в организации.
4. Понятие антикризисного управления и его механизмы.
5. Функции и факторы антикризисного управления.
6. Эффективность антикризисного управления.
7. Понятие санации и ее роль в антикризисном управлении.
8. Понятие банкротства, его признаки и методы диагностики.
9. Финансовый менеджмент при угрозе банкротства.
10. Этапы и методы диагностики кризиса.

**РУБЕЖНЫЙ КОНТРОЛЬ К РАЗДЕЛУ 2:** форма рубежного контроля – контрольная работа

## **РАЗДЕЛ 3. Банкротство и несостоятельность предприятия**

Цель: Изучение особенностей банкротства предприятия

**Тема 1. Стратегический контролинг и антикризисное управление**

**Перечень изучаемых элементов содержания:** Понятие и характеристики экономической конъюнктуры. Цели и задачи прогнозирования экономической конъюнктуры. Методы прогнозирования экономической конъюнктуры в антикризисном управлении. Структурный анализ экономической деятельности

**Вопросы для самоподготовки:**

1. Характеристика субъектов банкротства.
2. Должник: понятие, виды.
3. Кредиторы: понятие, виды.
4. Конкурсные кредиторы.
5. Уполномоченные органы.
6. Собрание и комитет кредиторов.
7. Кредиторы по текущим платежам.

**Тема 2. Стратегический контролинг деятельности фирмы. Осуществляемый внешней организацией (банком).**

**Перечень изучаемых элементов содержания:** Основы методики оценки кредитоспособности фирмы в стратегической перспективе. Методы анализа кредитоспособности

в долгосрочном периоде. Принципы автоматизации методики оценки кредитоспособности предприятия.

### **ПРАКТИЧЕСКОЕ ЗАДАНИЕ К РАЗДЕЛУ 3**

Форма практического задания: реферат

Перечень тем рефератов к разделу 3:

1. Определить сущность системы управления затратами по суммам покрытия, как формируются показатели в данной системе управления
2. В чем особенности и преимущества системы управления затратами по суммам покрытия по сравнению с управлением по полной себестоимости
3. Что такое переменные и постоянные затраты?
4. Дайте характеристику одноступенчатого и многоступенчатого метода организации управления затратами по суммам покрытия.
5. Что такое контролинг инвестиций и каковы его основные задачи
6. В чем сущность и какова схема разработки «следающей» системы контролинга инвестиций
7. Какие основные подконтрольные показатели используются при контролинге инвестиций?

**РУБЕЖНЫЙ КОНТРОЛЬ К РАЗДЕЛУ 3:** форма рубежного контроля – контрольная работа

### **Раздел 4. Процедуры банкротства юридических лиц.**

**Тема 1. Показатели оценки и анализ финансово-хозяйственной деятельности неплатежеспособного предприятия**

**Перечень изучаемых элементов содержания:** Показатели оценки платежеспособности предприятия. Анализ баланса и результатов финансовой деятельности неплатежеспособного предприятия. Детализированный анализ финансового состояния неплатежеспособного предприятия

### **Тема 2. Разработка политики ликвидации неплатежеспособного предприятия**

**Перечень изучаемых элементов содержания:** Политика ликвидации неплатежеспособного предприятия как выбор структуры баланса. Автоматизированная экспертно-аналитическая система антикризисного управления предприятиями. Информационные модели

### **ПРАКТИЧЕСКОЕ ЗАДАНИЕ К РАЗДЕЛУ 4**

Форма практического задания: реферат

Перечень тем рефератов к разделу 4:

1. Характеристика субъектов банкротства.
2. Должник: понятие, виды.
3. Кредиторы: понятие, виды.
4. Конкурсные кредиторы.
5. Уполномоченные органы.
6. Собрание и комитет кредиторов.
7. Кредиторы по текущим платежам.
8. Система процедур банкротства.
9. Наблюдение как процедура банкротства.
10. Процедуры по восстановлению платежеспособности должника.
11. Конкурсное производство.
12. Мировое соглашение в деле о банкротстве.

## **РУБЕЖНЫЙ КОНТРОЛЬ К РАЗДЕЛУ 4: форма рубежного контроля – контрольная работа**

### **Раздел 5 Возможность восстановления платежеспособности**

#### **Тема 1. Оценка вероятности банкротства фирмы**

##### **Перечень изучаемых элементов содержания:**

Анализ ресурсов и ограничений. Определение условий и порядка реализации разработанных мер. Планирование результатов (в том числе расходы на реализацию мер), прогнозирование результатов. Определение срока восстановления платежеспособности. Обоснование возможности восстановления платежеспособности организации.

#### **Тема 2. Анализ возможности восстановления платежеспособности**

##### **Перечень изучаемых элементов содержания:**

Проведение комплексного финансово-экономического анализа деятельности организации (внутренней и внешней среды); причины неплатежеспособности (позволяют определить необходимые меры по ее восстановлению); резервы (внутренние и внешние) и возможности (например, перспективы развития отрасли) восстановления платежеспособности организации; размер требований кредиторов (для обоснования возможности восстановления платежеспособности); Разработка мер по восстановлению платежеспособности по результатам двух предыдущих этапов.

### **ПРАКТИЧЕСКОЕ ЗАДАНИЕ К РАЗДЕЛУ 5**

Форма практического задания: реферат

Примерные темы рефератов к разделу 5:

1. Несостоятельность предприятий в системе экономических отношений
2. Обоснованность критериев возможности восстановления платежеспособности предприятия
3. Разработка процедуры дальнейшего управления предприятием, признанным несостоятельным
4. Оценка финансового состояния предприятия для обоснования решения о признании предприятия неплатежеспособным
5. Финансовые показатели, характеризующие признаки несостоятельности
6. Установление связи неплатежеспособности предприятия с задолженностью государства перед ним
7. Продажа предприятия должника

## **РУБЕЖНЫЙ КОНТРОЛЬ К РАЗДЕЛУ 5: форма рубежного контроля – контрольная работа**

### **Раздел 6. Инвестиционная политика в антикризисном управлении**

#### **Тема 1. Источники финансирования инвестиций в условиях ограниченных финансовых ресурсов**

##### **Перечень изучаемых элементов содержания:**

Характеристика состояния инвестиционного процесса как база для принятия инвестиционных решений в антикризисном управлении. Источники финансирования инвестиций в условиях ограниченных финансовых ресурсов.

## **Тема 2. Оценка инвестиционной привлекательности предприятий**

### **Перечень изучаемых элементов содержания**

Оценка инвестиционной привлекательности предприятий. Методы оценки инвестиционных проектов

### **ПРАКТИЧЕСКОЕ ЗАДАНИЕ К РАЗДЕЛУ 6**

**Форма практического задания:** реферат

Перечень тем рефератов к разделу 6:

1. Каковы основные источники финансирования инвестиций? Дайте оценку возможностей их использования в современных условиях.
2. Какие три вида выделяют при анализе иностранных инвестиций в России
3. Какие направления анализа деятельности предприятий следует выделить для оценки степени их инвестиционной привлекательности
4. Назовите методы оценки инвестиционных проектов, получившие наибольшее распространение.
5. Определите срок окупаемости и индекс рентабельности инвестиций по следующим данным:

Показатели	Годы				
	1	2	3	4	5
Капиталовложения (дол.)	500				
Прогнозируемые доходы (денежные потоки – дол.)	1500	1200	1300	1300	1000
Ставка дисконтирования (%)	6,0	6,0	6,0	6,0	6,0

Допустим, что капиталовложения имели место в начале 1-го года, а денежные потоки оцениваются на конец каждого года.

**РУБЕЖНЫЙ КОНТРОЛЬ К РАЗДЕЛУ 6: форма рубежного контроля – контрольная работа.**

## **РАЗДЕЛ 3. УЧЕБНО-МЕТОДИЧЕСКОЕ ОБЕСПЕЧЕНИЕ САМОСТОЯТЕЛЬНОЙ РАБОТЫ ОБУЧАЮЩИХСЯ ПО ДИСЦИПЛИНЕ (МОДУЛЮ)**

### **3.1. Виды самостоятельной работы обучающихся по дисциплине (модулю)**

*Очной формы обучения*

Раздел, тема	Количество часов	Вид самостоятельной работы
<b>Модуль 1. (семестр 5_)</b>		
Раздел 1. Кризисные ситуации в организации	16	Подготовка реферата
Раздел 2. Методология антикризисного управления организацией	16	Подготовка эссе
Раздел 3. Банкротство и несостоятельность предприятия	16	Подготовка реферата
Раздел 4. Процедуры банкротства юридических лиц	17	Подготовка эссе
Раздел 5. Возможность восстановления платежеспособности	17	Подготовка реферата
Раздел 6. Инвестиционная политика в антикризисном управлении.	17	Подготовка эссе
<b>Общий объем по модулю/семестру, часов</b>	99	
<b>Общий объем по дисциплине (модулю), часов</b>	99	

*Очной формы обучения*

Раздел, тема	Количество часов	Вид самостоятельной работы
--------------	------------------	----------------------------

<b>Модуль 1. (семестр 5_)</b>		
Раздел 1. Кризисные ситуации в организации	22	Подготовка реферата
Раздел 2. Методология антикризисного управления организацией	22	Подготовка эссе
Раздел 3. Банкротство и несостоятельность предприятия	22	Подготовка реферата
Раздел 4. Процедуры банкротства юридических лиц	23	Подготовка эссе
Раздел 5. Возможность восстановления платежеспособности	23	Подготовка реферата
Раздел 6. Инвестиционная политика в антикризисном управлении.	23	Подготовка эссе
<b>Общий объем по модулю/семестру, часов</b>	135	
<b>Общий объем по дисциплине (модулю), часов</b>	135	

### **3.2. Задания для самостоятельной работы**

**Задания для самостоятельной работы к Разделу 1 Кризисные ситуации в организации**

**Вопросы для реферата к Разделу 1.**



## **Тема 1. Тема 1. «Диагностика кризисных ситуаций»**

### **Вопросы для самоподготовки:**

1. Сущность, понятие и виды кризиса.
2. Причины возникновения кризисов в социально-экономическом развитии.
3. Методы диагностики и прогнозирования кризисов в организации.

## **Тема 2. Экономический механизм возникновения кризисного состояния производственной системы.**

### **Вопросы для самоподготовки:**

1. Перечислите признаки банкротства предприятия.
2. Какие факторы финансовой состоятельности наиболее характерны для экономики России? Дайте их анализ в динамике.
3. Чем отличаются правовые аспекты финансовой несостоятельности предприятий различных стран и чем это обусловлено.
4. Что включает процедура производства по делу о несостоятельности предприятия-должника.
5. Перечислите типы применяемых к предприятию-должнику процедур и в чем выражается их сущность.
6. Перечислите регламент санации предприятия-должника.

## **Литература для самостоятельного изучения к Разделу 1.**

### **1. Основная литература**

1. Пирогова, Е. С. Правовое регулирование несостоятельности (банкротства) : учебник для вузов / Е. С. Пирогова, А. Я. Курбатов. — 3-е изд., перераб. и доп. — Москва : Издательство Юрайт, 2023. — 309 с. — (Высшее образование). — ISBN 978-5-534-14797-1. — Текст : электронный // Образовательная платформа Юрайт [сайт]. — URL: <https://urait.ru/bcode/511081> (дата обращения: 09.03.2023).
2. Правовые основы несостоятельности (банкротства) : учебное пособие для вузов / В. В. Кулаков [и др.] ; под общей редакцией В. В. Кулакова. — Москва : Издательство Юрайт, 2023. — 308 с. — (Высшее образование). — ISBN 978-5-534-15171-8. — Текст : электронный // Образовательная платформа Юрайт [сайт]. — URL: <https://urait.ru/bcode/519695> (дата обращения: 09.03.2023).

### **2. Дополнительная литература**

1. Банкротство и финансовое оздоровление субъектов экономики : монография / А. Н. Ряховская [и др.] ; под редакцией А. Н. Ряховской. — Москва : Издательство Юрайт, 2023. — 153 с. — (Актуальные монографии). — ISBN 978-5-534-11475-1. — Текст : электронный // Образовательная платформа Юрайт [сайт]. — URL: <https://urait.ru/bcode/516160> (дата обращения: 09.03.2023).
2. Хоружий, Л. И. Учет, отчетность и диагностика банкротства организаций : учебное пособие для вузов / Л. И. Хоружий, И. Н. Турчаева, Н. А. Кокорев. — Москва : Издательство Юрайт, 2023. — 189 с. — (Высшее образование). — ISBN 978-5-534-15404-7. — Текст : электронный // Образовательная платформа Юрайт [сайт]. — URL: <https://urait.ru/bcode/520489> (дата обращения: 09.03.2023).

## **Задания для самостоятельной работы к Разделу 2 Методология антикризисного управления организацией**

### **Вопросы для эссе к Разделу 2**

#### **Тема 1. Выбор миссии фирмы – начальный этап стратегии антикризисного управления**

- 1 Понятие антикризисного управления и его механизмы.
- 2 Функции и факторы антикризисного управления.
- 3 Эффективность антикризисного управления.
- 4 Понятие санации и ее роль в антикризисном управлении.
- 5 Понятие банкротства, его признаки и методы диагностики.
- 6 Финансовый менеджмент при угрозе банкротства.
- 7 Этапы и методы диагностики кризиса.

#### **Тема 2. Методы прогнозирования экономической конъюнктуры в антикризисном управлении.**

##### **Вопросы для самоподготовки:**

1. Какую роль играет прогнозирование экономической конъюнктуры при выборе миссии формы?
2. Каковы цели и задачи прогнозирования экономической конъюнктуры
3. Перечислите методы прогнозирования, которые целесообразно применять при прогнозировании экономической конъюнктуры. Какой из методов наиболее приемлем при прогнозировании качественных характеристик экономической конъюнктуры?
4. В чем сущность «мозговой атаки»
5. Назовите основные условия получения достоверных результатов прогноза при использовании метода экстраполяции тенденций?
6. Чем различаются «потoki» и «уровни» в концепции имитационной динамической модели?
7. Чем различаются методы «мозговой атаки» и «Дельфи»
8. Назовите основные этапы морфологического анализа.
9. Объясните основные принципы проведения структурного анализа.

#### **Литература для самостоятельного изучения к Разделу 2.**

##### **1. Основная литература**

1. Пирогова, Е. С. Правовое регулирование несостоятельности (банкротства) : учебник для вузов / Е. С. Пирогова, А. Я. Курбатов. — 3-е изд., перераб. и доп. — Москва : Издательство Юрайт, 2023. — 309 с. — (Высшее образование). — ISBN 978-5-534-14797-1. — Текст : электронный // Образовательная платформа Юрайт [сайт]. — URL: <https://urait.ru/bcode/511081> (дата обращения: 09.03.2023).
2. Правовые основы несостоятельности (банкротства) : учебное пособие для вузов / В. В. Кулаков [и др.] ; под общей редакцией В. В. Кулакова. — Москва : Издательство Юрайт, 2023. — 308 с. — (Высшее образование). — ISBN 978-5-534-15171-8. — Текст : электронный // Образовательная платформа Юрайт [сайт]. — URL: <https://urait.ru/bcode/519695> (дата обращения: 09.03.2023).

##### **2. Дополнительная литература**

1. Банкротство и финансовое оздоровление субъектов экономики : монография / А. Н. Ряховская [и др.] ; под редакцией А. Н. Ряховской. — Москва : Издательство Юрайт, 2023. — 153 с. — (Актуальные монографии). — ISBN 978-5-534-11475-1. — Текст :

электронный // Образовательная платформа Юрайт [сайт]. — URL: <https://urait.ru/bcode/516160> (дата обращения: 09.03.2023).

2. Хоружий, Л. И. Учет, отчетность и диагностика банкротства организаций : учебное пособие для вузов / Л. И. Хоружий, И. Н. Турчаева, Н. А. Кокорев. — Москва : Издательство Юрайт, 2023. — 189 с. — (Высшее образование). — ISBN 978-5-534-15404-7. — Текст : электронный // Образовательная платформа Юрайт [сайт]. — URL: <https://urait.ru/bcode/520489> (дата обращения: 09.03.2023).

## **Задания для самостоятельной работы к Разделу 3. Банкротство и несостоятельность предприятия**

### **Вопросы для реферата к Разделу 3.**

#### **Тема 1. Стратегический контролинг и антикризисное управление**

1. Характеристика субъектов банкротства.
2. Должник: понятие, виды.
3. Кредиторы: понятие, виды.
4. Конкурсные кредиторы.
5. Уполномоченные органы.
6. Собрание и комитет кредиторов.
7. Кредиторы по текущим платежам.

#### **Тема 2. Стратегический контролинг деятельности фирмы. Осуществляемый внешней организацией (банком).**

1. Какова концепция контролинга как системы антикризисного управления предприятием.
2. Каковы основные задачи контролинга
3. Какие внешние и внутренние условия деятельности фирмы должны быть проанализированы на этапе стратегического контролинга
4. Каковы основные цели и задачи стратегического контролинга
5. Каковы отличительные особенности оперативного контролинга.
6. Определите основные оценочные и подконтрольные показатели деятельности предприятия, используемые при оперативном контролинге
7. Какова структура и механизм управления показателем РОИ?

### **Литература для самостоятельного изучения к Разделу 3.**

#### **1. Основная литература**

1. Пирогова, Е. С. Правовое регулирование несостоятельности (банкротства) : учебник для вузов / Е. С. Пирогова, А. Я. Курбатов. — 3-е изд., перераб. и доп. — Москва : Издательство Юрайт, 2023. — 309 с. — (Высшее образование). — ISBN 978-5-534-14797-1. — Текст : электронный // Образовательная платформа Юрайт [сайт]. — URL: <https://urait.ru/bcode/511081> (дата обращения: 09.03.2023).

2. Правовые основы несостоятельности (банкротства) : учебное пособие для вузов / В. В. Кулаков [и др.] ; под общей редакцией В. В. Кулакова. — Москва : Издательство Юрайт, 2023. — 308 с. — (Высшее образование). — ISBN 978-5-534-15171-8. — Текст : электронный // Образовательная платформа Юрайт [сайт]. — URL: <https://urait.ru/bcode/519695> (дата обращения: 09.03.2023).

#### **2. Дополнительная литература**

1. Банкротство и финансовое оздоровление субъектов экономики : монография / А. Н. Ряховская [и др.] ; под редакцией А. Н. Ряховской. — Москва : Издательство Юрайт, 2023. — 153 с. — (Актуальные монографии). — ISBN 978-5-534-11475-1. — Текст : электронный // Образовательная платформа Юрайт [сайт]. — URL: <https://urait.ru/bcode/516160> (дата обращения: 09.03.2023).
2. Хоружий, Л. И. Учет, отчетность и диагностика банкротства организаций : учебное пособие для вузов / Л. И. Хоружий, И. Н. Турчаева, Н. А. Кокорев. — Москва : Издательство Юрайт, 2023. — 189 с. — (Высшее образование). — ISBN 978-5-534-15404-7. — Текст : электронный // Образовательная платформа Юрайт [сайт]. — URL: <https://urait.ru/bcode/520489> (дата обращения: 09.03.2023).

## **Задания для самостоятельной работы к Разделу 4. Процедуры банкротства юридических лиц.**

### **Вопросы для эссе к Разделу 4.**

#### **Тема 1. Показатели оценки и анализ финансово-хозяйственной деятельности неплатежеспособного предприятия**

- 1 Система процедур банкротства.
- 2 Наблюдение как процедура банкротства.
- 3 Процедуры по восстановлению платежеспособности должника.
- 4 Конкурсное производство.
- 5 Мировое соглашение в деле о банкротстве.

#### **Тема 2. Разработка политики ликвидации неплатежеспособного предприятия**

1. Что такое политика ликвидации неплатежеспособности (восстановления структуры баланса).
2. Чем характеризуется «чистая» и «смешанная» политика предприятия?
3. Какие критерии оптимальности можно использовать для восстановления структуры баланса?
4. Структура укрупненного баланса фирмы на конец квартала следующая: коэффициент текущей ликвидности равен 2,5; коэффициент обеспеченности собственными средствами: 0,05. Перечислите политики которыми фирма может руководствоваться в следующем периоде для повышения коэффициента обеспеченности собственными средствами.
5. На конец квартала фирма имеет неудовлетворительную структуру баланса:  
 $K_{ТЛ} = 1,5$ ;  $K_{ОСС} = 0,08$   
Прибыль не получена. Определите возможные «чистые» и «смешанные» политики фирмы, обеспечивающие нормальную структуру баланса.
6. Коэффициент текущей ликвидности на фирме в конце года составил  $K_{ТЛ} = 2$ , коэффициент обеспеченности собственными средствами  $K_{ОСС} = 0,02$   
Чистая прибыль составит 40 млн.руб. Можно ли улучшить перспективную платежеспособность в предстоящем периоде времени и что для этого нужно.

### **Литература для самостоятельного изучения к Разделу 4.**

#### **1. Основная литература**

1. Пирогова, Е. С. Правовое регулирование несостоятельности (банкротства) : учебник для вузов / Е. С. Пирогова, А. Я. Курбатов. — 3-е изд., перераб. и доп. — Москва :

- Издательство Юрайт, 2023. — 309 с. — (Высшее образование). — ISBN 978-5-534-14797-1. — Текст : электронный // Образовательная платформа Юрайт [сайт]. — URL: <https://urait.ru/bcode/511081> (дата обращения: 09.03.2023).
2. Правовые основы несостоятельности (банкротства) : учебное пособие для вузов / В. В. Кулаков [и др.] ; под общей редакцией В. В. Кулакова. — Москва : Издательство Юрайт, 2023. — 308 с. — (Высшее образование). — ISBN 978-5-534-15171-8. — Текст : электронный // Образовательная платформа Юрайт [сайт]. — URL: <https://urait.ru/bcode/519695> (дата обращения: 09.03.2023).

## **2. Дополнительная литература**

1. Банкротство и финансовое оздоровление субъектов экономики : монография / А. Н. Ряховская [и др.] ; под редакцией А. Н. Ряховской. — Москва : Издательство Юрайт, 2023. — 153 с. — (Актуальные монографии). — ISBN 978-5-534-11475-1. — Текст : электронный // Образовательная платформа Юрайт [сайт]. — URL: <https://urait.ru/bcode/516160> (дата обращения: 09.03.2023).
2. Хоружий, Л. И. Учет, отчетность и диагностика банкротства организаций : учебное пособие для вузов / Л. И. Хоружий, И. Н. Турчаева, Н. А. Кокорев. — Москва : Издательство Юрайт, 2023. — 189 с. — (Высшее образование). — ISBN 978-5-534-15404-7. — Текст : электронный // Образовательная платформа Юрайт [сайт]. — URL: <https://urait.ru/bcode/520489> (дата обращения: 09.03.2023).

## **Задания для самостоятельной работы к Разделу 5. Возможность восстановления платежеспособности.**

### **Вопросы для реферата к Разделу 5.**

#### **Тема 1. Оценка вероятности банкротства фирмы**

1. Анализ ресурсов и ограничений
2. Определение условий и порядка реализации разработанных мер.
3. Планирование результатов (в том числе расходы на реализацию мер), прогнозирование результатов
4. Определение срока восстановления платежеспособности
5. Обоснование возможности восстановления платежеспособности организации

#### **Тема 2. Анализ возможности восстановления платежеспособности**

1. Проведение комплексного финансово-экономического анализа деятельности организации (внутренней и внешней среды)
2. Причины неплатежеспособности (позволяют определить необходимые меры по ее восстановлению)
3. Резервы (внутренние и внешние) и возможности (например, перспективы развития отрасли) восстановления платежеспособности организации
4. Размер требований кредиторов (для обоснования возможности восстановления платежеспособности)
5. Разработка мер по восстановлению платежеспособности по результатам двух предыдущих этапов

## **Литература для самостоятельного изучения к Разделу 5.**

### **1. Основная литература**

1. Пирогова, Е. С. Правовое регулирование несостоятельности (банкротства) : учебник для вузов / Е. С. Пирогова, А. Я. Курбатов. — 3-е изд., перераб. и доп. — Москва : Издательство Юрайт, 2023. — 309 с. — (Высшее образование). — ISBN 978-5-534-14797-1. — Текст : электронный // Образовательная платформа Юрайт [сайт]. — URL: <https://urait.ru/bcode/511081> (дата обращения: 09.03.2023).
2. Правовые основы несостоятельности (банкротства) : учебное пособие для вузов / В. В. Кулаков [и др.] ; под общей редакцией В. В. Кулакова. — Москва : Издательство Юрайт, 2023. — 308 с. — (Высшее образование). — ISBN 978-5-534-15171-8. — Текст : электронный // Образовательная платформа Юрайт [сайт]. — URL: <https://urait.ru/bcode/519695> (дата обращения: 09.03.2023).

## **2. Дополнительная литература**

1. Банкротство и финансовое оздоровление субъектов экономики : монография / А. Н. Ряховская [и др.] ; под редакцией А. Н. Ряховской. — Москва : Издательство Юрайт, 2023. — 153 с. — (Актуальные монографии). — ISBN 978-5-534-11475-1. — Текст : электронный // Образовательная платформа Юрайт [сайт]. — URL: <https://urait.ru/bcode/516160> (дата обращения: 09.03.2023).
2. Хоружий, Л. И. Учет, отчетность и диагностика банкротства организаций : учебное пособие для вузов / Л. И. Хоружий, И. Н. Турчаева, Н. А. Кокорев. — Москва : Издательство Юрайт, 2023. — 189 с. — (Высшее образование). — ISBN 978-5-534-15404-7. — Текст : электронный // Образовательная платформа Юрайт [сайт]. — URL: <https://urait.ru/bcode/520489> (дата обращения: 09.03.2023).

## **Задания для самостоятельной работы к Разделу 6. Инвестиционная политика в антикризисном управлении.**

### **Вопросы для эссе к Разделу 6.**

#### **Тема 1. Источники финансирования инвестиций в условиях ограниченных финансовых ресурсов**

##### **Вопросы для самоподготовки:**

1. Назовите основные классификационные группы инвестиций, используемые в анализе инвестиционной деятельности.
2. Каковы основные источники финансирования инвестиций? Дайте оценку возможностей их использования в современных условиях.
3. Какие три вида выделяют при анализе иностранных инвестиций в России
4. Охарактеризуйте взаимосвязи между стратегическими и тактическими инвестиционными решениями.

#### **Тема 2. Оценка инвестиционной привлекательности предприятий**

##### **Вопросы для самоподготовки:**

1. Назовите основные факторы, обеспечивающие возможность реализации антикризисной инвестиционной политики в России.
2. Какие направления анализа деятельности предприятий следует выделить для оценки степени их инвестиционной привлекательности
3. Назовите методы оценки инвестиционных проектов, получившие наибольшее распространение.
4. Дайте содержательное толкование показателям чистой приведенной стоимости и внутренней нормы доходности.

## Литература для самостоятельного изучения к Разделу 1.

### 1. Основная литература

1. Пирогова, Е. С. Правовое регулирование несостоятельности (банкротства) : учебник для вузов / Е. С. Пирогова, А. Я. Курбатов. — 3-е изд., перераб. и доп. — Москва : Издательство Юрайт, 2023. — 309 с. — (Высшее образование). — ISBN 978-5-534-14797-1. — Текст : электронный // Образовательная платформа Юрайт [сайт]. — URL: <https://urait.ru/bcode/511081> (дата обращения: 09.03.2023).
2. Правовые основы несостоятельности (банкротства) : учебное пособие для вузов / В. В. Кулаков [и др.] ; под общей редакцией В. В. Кулакова. — Москва : Издательство Юрайт, 2023. — 308 с. — (Высшее образование). — ISBN 978-5-534-15171-8. — Текст : электронный // Образовательная платформа Юрайт [сайт]. — URL: <https://urait.ru/bcode/519695> (дата обращения: 09.03.2023).

### 2. Дополнительная литература

1. Банкротство и финансовое оздоровление субъектов экономики : монография / А. Н. Ряховская [и др.] ; под редакцией А. Н. Ряховской. — Москва : Издательство Юрайт, 2023. — 153 с. — (Актуальные монографии). — ISBN 978-5-534-11475-1. — Текст : электронный // Образовательная платформа Юрайт [сайт]. — URL: <https://urait.ru/bcode/516160> (дата обращения: 09.03.2023).
2. Хоружий, Л. И. Учет, отчетность и диагностика банкротства организаций : учебное пособие для вузов / Л. И. Хоружий, И. Н. Турчаева, Н. А. Кокорев. — Москва : Издательство Юрайт, 2023. — 189 с. — (Высшее образование). — ISBN 978-5-534-15404-7. — Текст : электронный // Образовательная платформа Юрайт [сайт]. — URL: <https://urait.ru/bcode/520489> (дата обращения: 09.03.2023).

### 3.3. Методические указания к самостоятельной работе по дисциплине (модулю)

Освоение слушателями программы предполагает изучение материалов дисциплин (модулей) в ходе самостоятельной работы.

Для успешного освоения дисциплины (модуля) и достижения поставленных целей необходимо внимательно ознакомиться с рабочей программой дисциплины (модуля), доступной в электронной информационно-образовательной среде РГСУ.

Следует обратить внимание на списки основной и дополнительной литературы, на предлагаемые преподавателем ресурсы информационно-телекоммуникационной сети Интернет. Эта информация необходима для самостоятельной работы обучающегося.

Для более углубленного изучения темы задания для самостоятельной работы рекомендуется выполнять параллельно с изучением данной темы. При выполнении заданий по возможности используйте наглядное представление материала.

Самостоятельная работа включает разнообразный комплекс видов и форм работы обучающихся.

#### ***Написание реферата (доклада).***

*Требования к структуре реферата (доклада):*

Работа должна содержать систематизацию и краткое изложение материала из не менее 5-и литературных источников (монографий, научных статей и докладов) по выбранной теме.

Основные требования к оформлению:

Структура доклада (реферата): 1) титульный лист; 2) содержание (в нем последовательно указываются названия пунктов доклада (реферата), указываются страницы, с которых начинается каждый пункт); 3) введение (формулируется суть исследуемой проблемы, обосновывается выбор темы, определяются ее значимость и актуальность, указываются цель и задачи доклада (реферата), дается характеристика используемой литературы); 4) основная часть (каждый раздел ее доказательно раскрывает исследуемый вопрос); 5) выводы и заключение (подводятся итоги или делается обобщенный вывод по теме доклада (реферата)); 6) литература.

Доклад (реферат) оформляется на одной стороне листа белой бумаги формата А4 (210x297 мм). Интервал межстрочный -полуторный. Цвет шрифта - черный. Гарнитура шрифта основного текста - «Times New Roman» или аналогичная. Кегль (размер) от 12 до 14 пунктов. Размеры полей страницы (не менее): правое 10 мм, верхнее – 15 мм, нижнее – 20 мм, левое - 25 мм. Формат абзаца: полное выравнивание («по ширине»). Отступ красной строки одинаковый по всему тексту – 15 мм. Страницы должны быть пронумерованы с учётом титульного листа (на титульном листе номер страницы не ставится). В работах используются цитаты, статистические материалы. Эти данные оформляются в виде сносок (ссылок и примечаний). Внутритекстовые, подстрочные и затекстовые библиографические ссылки должны оформляться в соответствии с ГОСТ Р 7.0.5-2008 «Библиографическая ссылка». Общие требования и правила составления».

Реферат (доклад) сдается в бумажном и электронном виде (10 - 20 печатных страниц).

При проверке реферата (доклада) на антиплагиат - [www.antiplagiat.ru](http://www.antiplagiat.ru) - (более 50% заимствований) работа не принимается.

#### ***Выполнение тестовых заданий.***

Тестовые задания содержат вопросы и 3-4 варианта ответа по базовым положениям изучаемой темы, составлены с расчетом на знания, полученные слушателями в процессе изучения темы.

Тестовые задания выполняются в письменной или электронной форме и сдаются преподавателю, ведущему дисциплину (модуль).

#### ***Написание эссе.***

Эссе - вид самостоятельной исследовательской работы обучающихся, с целью углубления и закрепления теоретических знаний и освоения практических навыков. Цель эссе состоит в развитии самостоятельного творческого мышления и письменного изложения собственных мыслей. При написании эссе слушатель должен представить развернутый письменный ответ на теоретический или практический актуальный вопрос, объявленный преподавателем в аудитории непосредственно перед ее написанием. В процессе написания эссе разрешается пользоваться нормативно-правовыми актами, конспектом лекций (в печатном виде). Использование интернет-ресурсов не допускается. Темы эссе преподаватель предлагает из числа тех, которые слушатели уже рассматривали



на лекциях или семинарских занятиях, исходя из содержания заданий в составе оценочных средств. По решению преподавателя, в качестве темы эссе может быть выбрана одна или несколько тем, которые могут быть распределены между слушателями по желанию.

Эссе проводится письменно, по объему не более 3-х печатных листов.

Требования к оформлению эссе:

Эссе выполняется на компьютере (гарнитура Times New Roman, шрифт 14) через 1,5 интервала с полями: верхнее, нижнее – 2; правое – 3; левое – 1,5. Отступ первой строки абзаца – 1,25. Сноски – постраничные. Таблицы и рисунки встраиваются в текст работы. При этом обязательный заголовок таблицы надо размещать над табличным полем, а рисунки сопровождать подрисовочными подписями. При включении в эссе нескольких таблиц и/или рисунков их нумерация обязательна. Обязательна и нумерация страниц. Их целесообразно проставлять внизу страницы – по середине или в правом углу. Номер страницы не ставится на титульном листе, но в общее число страниц он включается. Объем эссе, без учета приложений, не должен превышать 5 страниц. Значительное превышение установленного объема является недостатком работы и указывает на то, что слушатель не сумел отобрать и переработать необходимый материал.

Работа должна содержать собственные умозаключения по сути поставленной проблемы, включать самостоятельно проведенный анализ по сути этой проблемы, выводы, обобщающие авторскую позицию по поставленной проблеме.

## **РАЗДЕЛ 4. ОЦЕНОЧНЫЕ МАТЕРИАЛЫ ПО ДИСЦИПЛИНЕ (МОДУЛЮ)**

### **4.1. Форма промежуточной аттестации обучающегося по дисциплине (модулю)**

Контрольным мероприятием промежуточной аттестации обучающихся по дисциплине (модулю) является **зачет** который проводится в **устной** форме.

### **4.2. Оценочные материалы, определяющие процедуры оценивания знаний, умений, навыков и (или) опыта деятельности, характеризующих этапы формирования компетенций**

#### **4.2.1. Организационные основы применения балльно-рейтинговой системы оценки успеваемости обучающихся по дисциплине (модулю)**

Оценка качества освоения обучающимися дисциплины (модуля) реализуется в формате балльно-рейтинговой системы оценки успеваемости обучающихся (БРСО).

БРСО в ходе текущего контроля успеваемости и промежуточной аттестации осуществляется по 100-балльной шкале.

Академический рейтинг обучающегося по дисциплине (модулю) складывается из результатов:

- текущего контроля успеваемости (максимальный текущий рейтинг обучающегося 80 рейтинговых баллов;
- промежуточной аттестации (максимальный рубежный рейтинг обучающегося 20 рейтинговых баллов.

Условия оценки освоения обучающимся дисциплины (модуля) в формате БРСО доводятся преподавателем до сведения обучающихся на первом учебном занятии, а также размещены в свободном доступе в электронной информационно-образовательной среде Университета.

#### 4.2.2. Проведение текущего контроля успеваемости обучающихся по дисциплине (модулю) в соответствии с балльно-рейтинговой системой оценки успеваемости обучающегося

В течение учебного семестра до промежуточной аттестации на основании утвержденной рабочей программы дисциплины (модуля) формируется текущий рейтинг обучающегося. Текущий рейтинг обучающегося складывается как сумма рейтинговых баллов, полученных им в течение учебного семестра по всем видам учебных занятий по дисциплине (модулю).

В процессе текущего контроля оцениваются следующие действия обучающегося, направленные на освоение компетенций в рамках изучения учебной дисциплины:

- академическая активность (посещаемость учебных занятий, самостоятельное изучение содержания учебной дисциплины в электронной информационно-образовательной среде, соблюдение сроков сдачи практических заданий и текущих контрольных мероприятий и др.);

- выполнение и сдача текущих и итогового практических заданий (эссе, рефераты, творческие задания, кейс-задания, лабораторные работы, расчетные задания и др., активное участие в групповых интерактивных занятиях (дискуссии, WiKi-проекты и др.), защита проектов и др.);

- прохождение рубежей текущего контроля, включая соблюдение графика их прохождения в электронной информационно-образовательной среде.

Для планирования расчета текущего рейтинга обучающегося используются следующие пропорции:

<b>Вид учебного действия</b>	<b>Максимальная рейтинговая оценка, баллов</b>
академическая активность	10
практические задания	40
<i>из них: текущие практические</i>	20
<i>итоговое практическое</i>	20
рубежи текущего контроля	30
<b>ИТОГО:</b>	<b>80</b>

В течение учебного семестра по дисциплине (модулю) обучающимся должен быть накоплен текущий рейтинг не менее 52 рейтинговых баллов (65% от максимального значения текущего рейтинга).

Необходимыми условиями допуска обучающегося к промежуточной аттестации по дисциплине являются положительное прохождение обучающимся не менее 65% рубежей текущего контроля с накоплением не менее 65% максимального рейтингового балла за каждый рубеж текущего контроля и положительное выполнение итогового практического задания с накоплением не менее 65% максимального рейтингового балла, установленного за итоговое практическое задание.

Невыполнение вышеуказанных условий является текущей академической задолженностью, которая должна быть ликвидирована обучающимся до контрольного мероприятия промежуточной аттестации.

Сведения о наличии у обучающихся текущей академической задолженности, сроках и порядке добора рейтинговых баллов для её ликвидации доводятся до обучающихся педагогическим работником.

В случае неликвидации текущей академической задолженности, педагогический работник обязан во время контрольного мероприятия промежуточной аттестации поставить обучающемуся 0 рейтинговых баллов. В этом случае ликвидация текущей академической задолженности возможна в периоды проведения повторной промежуточной аттестации.

#### **4.2.3. Проведение промежуточной аттестации обучающихся по дисциплине (модулю) в соответствии с балльно-рейтинговой системой оценки успеваемости обучающегося**

Промежуточная аттестация по дисциплине (модулю) проводится в соответствии с Положением о промежуточной аттестации обучающихся по основным профессиональным образовательным программам в Российском государственном социальном университете и Положением о балльно-рейтинговой системе оценки успеваемости обучающихся по основным профессиональным образовательным программам в Российском государственном социальном университете в действующей редакции.

На промежуточную аттестацию отводится 20 рейтинговых баллов.

Ответы обучающегося на контрольном мероприятии промежуточной аттестации оцениваются педагогическим работником по 20 - балльной шкале, а итоговая оценка по дисциплине (модулю) выставляется по пятибалльной системе для дифференцированного зачета.

Критерии выставления оценки определяются Положением о балльно-рейтинговой системе оценки успеваемости обучающихся по основным профессиональным образовательным программам высшего образования - программам бакалавриата, программам специалитета, программам магистратуры в Российском государственном социальном университете.

В процессе определения рубежного рейтинга обучающегося используется следующая шкала:

<b>Рубежный рейтинг</b>	<b>Критерии оценки освоения обучающимся учебной дисциплины в ходе контрольных мероприятий промежуточной аттестации</b>
19-20 рейтинговых баллов	обучающийся глубоко и прочно усвоил программный материал, исчерпывающе, последовательно, грамотно и логически стройно его излагает, тесно увязывает с задачами и будущей деятельностью, не затрудняется с ответом при видоизменении задания, свободно справляется с задачами и практическими заданиями, правильно обосновывает принятые решения, умеет самостоятельно обобщать и

16-18 рейтинговых баллов	обучающийся твердо знает программный материал, грамотно и по существу излагает его, не допуская существенных неточностей в ответе на вопрос, может правильно применять теоретические положения и владеет необходимыми умениями и навыками при выполнении
13-15 рейтинговых баллов	обучающийся освоил основной материал, но не знает отдельных деталей, допускает неточности, недостаточно правильные формулировки, нарушает последовательность в изложении программного материала и испытывает затруднения в выполнении практических заданий
1-12 рейтинговых баллов	обучающийся не знает значительной части программного материала, допускает существенные ошибки, с большими затруднениями выполняет практические задания
0 рейтинговых	не аттестован

### **4.3. Перечень заданий для проведения текущей и промежуточной оценки знаний, умений, навыков и (или) опыта деятельности, характеризующих этапы формирования компетенций**

#### **4.3.1. Оценочные материалы для проведения текущей аттестации и рубежного контроля, обучающихся по дисциплине (модулю)**

##### **Перечень вопросов рубежного контроля и текущей аттестации**

#### **Раздел 1. Кризисные ситуации в организации**

##### **Форма рубежного контроля – контрольная работа**

##### **Код контролируемой компетенции ПК-3**

##### **Вопросы/задания рубежного контроля**

1. Перечислите признаки банкротства предприятия.
2. Какие факторы финансовой состоятельности наиболее характерны для экономики России? Дайте их анализ в динамике.
3. Чем отличаются правовые аспекты финансовой несостоятельности предприятий различных стран и чем это обусловлено.
4. Что включает процедура производства по делу о несостоятельности предприятия-должника.
5. Перечислите типы применяемых к предприятию-должнику процедур и в чем выражается их сущность.
6. Перечислите регламент санации предприятия-должника.

##### **Код контролируемой компетенции ПК-4**

1. Сущность, понятие и виды кризиса.
2. Причины возникновения кризисов в социально-экономическом развитии.
3. Методы диагностики и прогнозирования кризисов в организации.
4. Понятие антикризисного управления и его механизмы.
5. Функции и факторы антикризисного управления.
6. Эффективность антикризисного управления.
7. Понятие санации и ее роль в антикризисном управлении.
8. Понятие банкротства, его признаки и методы диагностики.
9. Финансовый менеджмент при угрозе банкротства.
10. Этапы и методы диагностики кризиса.

1.

#### **Раздел -2 Методология антикризисного управления организацией**

##### **Форма рубежного контроля – контрольная работа**

##### **Код контролируемой компетенции – ПК-3**

## Вопросы/задания рубежного контроля

1. Понятие антикризисного управления и его механизмы.
2. Функции и факторы антикризисного управления.
3. Эффективность антикризисного управления.
4. Понятие санации и ее роль в антикризисном управлении.
5. Понятие банкротства, его признаки и методы диагностики
6. Какую роль играет прогнозирование экономической конъюнктуры при выборе миссии формы?
7. Каковы цели и задачи прогнозирования экономической конъюнктуры
8. Перечислите методы прогнозирования, которые целесообразно применять при прогнозировании экономической конъюнктуры. Какой из методов наиболее приемлем при прогнозировании качественных характеристик экономической конъюнктуры?
9. В чем сущность «мозговой атаки»
10. Назовите основные условия получения достоверных результатов прогноза при использовании метода экстраполяции тенденций?

### **Код контролируемой компетенции – ПК-4**

11. Сущность, понятие и виды кризиса.
12. Причины возникновения кризисов в социально-экономическом развитии.
13. Методы диагностики и прогнозирования кризисов в организации.
14. Понятие антикризисного управления и его механизмы.
15. Функции и факторы антикризисного управления.
16. Какова концепция контролинга как системы антикризисного управления предприятием
17. Каковы основные задачи контролинга?
18. Какие внешние и внутренние условия деятельности фирмы должны быть проанализированы на этапе стратегического контролинга?
19. Каковы основные цели и задачи стратегического контролинга
20. Каковы отличительные особенности оперативного контролинга

## **Раздел 3. . Банкротство и несостоятельность предприятия**

### **Форма рубежного контроля – тестирование**

#### **Код контролируемой компетенции ПК-3**

#### **Вопросы/задания рубежного контроля**

1. Дайте характеристику процедуры контролинга инвестиций по определению отклонений величины чистой выручки от реализации
2. Какова процедура определения отклонений фактических затрат на сырье и основные материалы от нормативных при контролинге инвестиций?
3. Дайте характеристику процедуре определения отклонений величины инвестированного капитала при контролинге инвестиций.
4. Изложите основные положения методики оценки кредитоспособности клиента, используемой банком «Лионский Кредит».
5. Дайте характеристику шести классам рейтинга клиентов по их надежности при определении предпочтений выдачи кредита.
6. Какой вид снижения риска выдачи кредита предпочтительнее – «Гарантия» или «Поручительство» в условиях России?
7. Чем отличается залог от залога?
8. В чем сущность метода формирования агрегированного показателя кредитоспособности фирмы с использованием теории нечетких множеств?

#### **Код контролируемой компетенции ПК-4**

9. Какие документы должны быть представлены в банк для заключения кредитной сделки, чтобы уменьшить степень риска?
10. Определите основные оценочные и подконтрольные показатели деятельности предприятия используемые при оперативном контролинге
11. Изложите основные положения методики оценки кредитоспособности клиента, используемой банком «Лионский Кредит».
12. Дайте характеристику шести классам рейтинга клиентов по их надежности при определении предпочтений выдачи кредита.
13. Какой вид снижения риска выдачи кредита предпочтительнее – «Гарантия» или «Поручительство» в условиях России
14. Чем отличается залог от залога?
15. В чем сущность метода формирования агрегированного показателя кредитоспособности фирмы с использованием теории нечетких множеств?
16. Какие документы должны быть представлены в банк для заключения кредитной сделки, чтобы уменьшить степень риска?

### **Раздел 4. Процедуры банкротства юридических лиц**

#### **Форма рубежного контроля – тестирование**

##### **Код контролируемой компетенции – ПК-3**

##### **Вопросы/задания рубежного контроля**

1. Система процедур банкротства.
2. Наблюдение как процедура банкротства.
3. Процедуры по восстановлению платежеспособности должника.
4. Конкурсное производство.
5. Мировое соглашение в деле о банкротстве.
6. Что такое политика ликвидации неплатежеспособности (восстановления структуры баланса).
7. Чем характеризуется «чистая» и «смешанная» политика предприятия?

8. Какие критерии оптимальности можно использовать для восстановления структуры баланса?
9. Структура укрупненного баланса фирмы на конец квартала следующая: коэффициент текущей ликвидности равен 2,5; коэффициент обеспеченности собственными средствами: 0,05. Перечислите политики которыми фирма может руководствоваться в следующем периоде для повышения коэффициента обеспеченности собственными средствами.
10. Характеристика субъектов банкротства.

#### **Код контролируемой компетенции – ПК-4**

11. Должник: понятие, виды, Кредиторы: понятие, виды.
12. Конкурсные кредиторы.
13. Уполномоченные органы.
14. Собрание и комитет кредиторов.
15. Кредиторы по текущим платежам.
16. Система процедур банкротства.
17. Наблюдение как процедура банкротства.
18. Процедуры по восстановлению платежеспособности должника.
19. Конкурсное производство.
20. Мирное соглашение в деле о банкротстве.

### **Раздел 5. Возможность восстановления платежеспособности Форма рубежного контроля – контрольная работа**

#### **Код контролируемой компетенции – ПК-3 Вопросы/задания рубежного контроля**

##### **Вариант 1.**

Теоретические задания

Анализ ресурсов и ограничений.

Разработка мер по восстановлению платежеспособности по результатам двух предыдущих этапов.

Определение условий и порядка реализации разработанных мер.

Практические задания (Обоснуйте выбранный ответ)

Кто из нижеперечисленных не имеет права инициировать созыв собрания кредиторов предприятия-должника:

- а) арбитражный управляющий;
- б) арбитражный суд;
- в) комитет кредиторов;
- г) конкурсные кредиторы и уполномоченные органы, требования которых по

денежным обязательствам и обязательным платежам составляют не менее 10% от общей суммы требований кредиторов?

Вознаграждение арбитражному управляющему устанавливается:

- а) собранием кредиторов;
- б) саморегулируемой организацией арбитражных управляющих;
- в) учредителями (участниками) должника;
- г) арбитражным судом по представлению собрания кредиторов.

Какой нормативный акт устанавливает основания признания должника несостоятельным (банкротом):



- а) ГК РФ;
- б) Арбитражный процессуальный кодекс Российской Федерации;
- в) Закон № 127-ФЗ;
- г) решение собрания кредиторов?

## **Код контролируемой компетенции – ПК-4**

### **Вариант 2.**

Теоретические задания

Планирование результатов (в том числе расходы на реализацию мер), прогнозирование результатов.

Определение срока восстановления платежеспособности.

Обоснование возможности восстановления платежеспособности организации.

Практические задания (Обоснуйте выбранный ответ)

Действующий Закон № 127-ФЗ не распространяется:

- а) на потребительские кооперативы;
- б) акционерные общества;
- в) совместные предприятия;
- г) казенные предприятия, учреждения, политические партии и религиозные организации.

Какая цель системы банкротства является приоритетной по отношению к неплатежеспособному предприятию:

- а) возбуждение дела о банкротстве;
- б) ликвидация предприятия;
- в) предотвращение банкротства;
- г) смена руководителя предприятия?

Внешнее управление вводится с целью:

- а) выполнить требования граждан, перед которыми должник несет ответственность за причинение вреда их жизни или здоровью;
- б) восстановить платежеспособность предприятия для продолжения деятельности;
- в) выполнить обязательства перед кредиторами;
- г) ликвидировать предприятие.

Какое решение вправе принять руководство предприятия при введении наблюдения:

- а) о реорганизации предприятия;
- б) о создании филиалов и представительств;
- в) о выплате дивидендов;
- г) о внесении изменений в структуру и штатное расписание предприятия?

## **Раздел 6. Инвестиционная политика в антикризисном управлении.**

### **Форма рубежного контроля – контрольная работа**

#### **Код контролируемой компетенции – ПК-3**

#### **Вопросы/задания рубежного контроля**

1. Какие методы оценки стоимости внеоборотных активов вы знаете?
2. Каким образом амортизация отдельных видов внеоборотных активов учитывается на предприятиях?
3. Приведите систему показателей, характеризующую движение активов в организации
4. В каких случаях имеет смысл применять ускоренный метод начисления амортизации.

5. Какие показатели для оценки эффективности использования внеоборотных активов используются в практике анализа?

6. Дайте определение инвестиционной деятельности организации, Какие активы могут быть объектами инвестирования капитала?

#### **Код контролируемой компетенции – ПК-4**

7. Какие источники формирования внеоборотных активов вы можете назвать

8. Какие показатели оценки эффективности инвестиций, основанные на оценке прибыли, вы знаете?

9. Какие показатели динамической оценки эффективности инвестиций во внеоборотные активы вы знаете?

10. В чем заключаются преимущества и недостатки показателей оценки эффективности инвестиций, основанные на анализе денежных потоков?

11. Дайте определение показателю чистая текущая стоимость NPV. Каков его экономический смысл?

12. Каким образом используется показатель внутренняя норма прибыли при оценке выгодности проектов?

#### **4.3.2. Оценочные материалы для проведения промежуточной аттестации обучающихся по дисциплине (модулю)**

##### **Вопросы/задания для проведения промежуточной аттестации обучающихся по дисциплине (модулю)**

##### **Код контролируемой компетенции ПК-3**

##### **Вопросы /задания**

##### **Примерные вопросы для проведения промежуточной аттестации обучающихся по учебной дисциплине**

##### **Теоретический блок вопросов:**

- 1 Сущность, понятие и виды кризиса.
- 2 Причины возникновения кризисов в социально-экономическом развитии.
- 3 Методы диагностики и прогнозирования кризисов в организации.
- 4 Сущность, понятие и виды кризиса.
- 5 Причины возникновения кризисов в социально-экономическом развитии.
- 6 Методы диагностики и прогнозирования кризисов в организации.
- 7 Понятие антикризисного управления и его механизмы.
- 8 Функции и факторы антикризисного управления.
- 9 Эффективность антикризисного управления.

##### **Код контролируемой компетенции ПК-4**

- 10 Понятие санации и ее роль в антикризисном управлении.
- 11 Понятие банкротства, его признаки и методы диагностики.
- 12 Финансовый менеджмент при угрозе банкротства.
- 13 Этапы и методы диагностики кризиса.
- 14 Система процедур банкротства.
- 15 Наблюдение как процедура банкротства.
- 16 Процедуры по восстановлению платежеспособности должника.
- 17 Конкурсное производство.
- 18 Мировое соглашение в деле о банкротстве.

### **РАЗДЕЛ 5. УСЛОВИЯ РЕАЛИЗАЦИИ ДИСЦИПЛИНЫ (МОДУЛЯ)**

#### **5.1. Перечень основной и дополнительной учебной литературы для освоения дисциплины (модуля)**

##### **1. Основная литература**

1. Пирогова, Е. С. Правовое регулирование несостоятельности (банкротства) : учебник для вузов / Е. С. Пирогова, А. Я. Курбатов. — 3-е изд., перераб. и доп. — Москва : Издательство Юрайт, 2023. — 309 с. — (Высшее образование). — ISBN 978-5-534-14797-1. — Текст : электронный // Образовательная платформа Юрайт [сайт]. — URL: <https://urait.ru/bcode/511081> (дата обращения: 09.03.2023).

2. Правовые основы несостоятельности (банкротства) : учебное пособие для вузов / В. В. Кулаков [и др.] ; под общей редакцией В. В. Кулакова. — Москва : Издательство Юрайт, 2023. — 308 с. — (Высшее образование). — ISBN 978-5-534-15171-8. — Текст : электронный // Образовательная платформа Юрайт [сайт]. — URL: <https://urait.ru/bcode/519695> (дата обращения: 09.03.2023).

##### **2. Дополнительная литература**

1. Банкротство и финансовое оздоровление субъектов экономики : монография / А. Н. Ряховская [и др.] ; под редакцией А. Н. Ряховской. — Москва : Издательство Юрайт, 2023. — 153 с. — (Актуальные монографии). — ISBN 978-5-534-11475-1. — Текст : электронный // Образовательная платформа Юрайт [сайт]. — URL: <https://urait.ru/bcode/516160> (дата обращения: 09.03.2023).

2. Хоружий, Л. И. Учет, отчетность и диагностика банкротства организаций : учебное пособие для вузов / Л. И. Хоружий, И. Н. Турчаева, Н. А. Кокорев. — Москва : Издательство Юрайт, 2023. — 189 с. — (Высшее образование). — ISBN 978-5-534-15404-7. — Текст : электронный // Образовательная платформа Юрайт [сайт]. — URL: <https://urait.ru/bcode/520489> (дата обращения: 09.03.2023).

## 5.2 Перечень ресурсов информационно-коммуникационной сети «Интернет», необходимых для освоения дисциплины (модуля)

№ №	Название электронного ресурса	Описание электронного ресурса	Используемый для работы адрес
1.	ЭБС «Университетская библиотека онлайн»	Электронная библиотека, обеспечивающая доступ высших и средних учебных заведений, публичных библиотек и корпоративных пользователей к наиболее востребованным материалам по всем отраслям знаний от ведущих российских издательств	<a href="http://biblioclub.ru/">http://biblioclub.ru/</a>
2.	Научная электронная библиотека eLIBRARY.ru	Крупнейший российский информационно-аналитический портал в области науки, технологии, медицины и образования, содержащий рефераты и полные тексты более 34 млн научных публикаций и патентов	<a href="http://elibrary.ru/">http://elibrary.ru/</a>
3.	Образовательная платформа Юрайт	Электронно-библиотечная система для ВУЗов, ССУЗов, обеспечивающая доступ к учебникам, учебной и методической литературе по различным дисциплинам.	<a href="https://urait.ru/">https://urait.ru/</a>
4.	База данных "EastView"	Полнотекстовая база данных периодических изданий	<a href="https://dlib.eastview.com">https://dlib.eastview.com</a>
5.	Электронная библиотека "Grebennikon"	Библиотека предоставляет доступ более чем к 30 журналам, выпускаемых Издательским домом "Гребенников".	<a href="https://grebennikon.ru/">https://grebennikon.ru/</a>

### 5.3 Методические указания для обучающихся по освоению дисциплины (модуля)

Освоение обучающимся дисциплины (модуля) предполагает изучение материалов дисциплины (модуля) на аудиторных занятиях и в ходе самостоятельной работы. Аудиторные занятия проходят в форме лекций, семинаров, практических и лабораторных занятий.

При подготовке к аудиторным занятиям необходимо помнить особенности каждой формы его проведения.

Подготовка к учебному занятию лекционного типа заключается в следующем.

С целью обеспечения успешного обучения обучающийся должен готовиться к лекции, поскольку она является важнейшей формой организации учебного процесса, поскольку:

- знакомит с новым учебным материалом;
- разъясняет учебные элементы, трудные для понимания;
- систематизирует учебный материал;
- ориентирует в учебном процессе.

С этой целью:

- внимательно прочитайте материал предыдущей лекции;
- ознакомьтесь с учебным материалом по учебнику и учебным пособиям с темой прочитанной лекции;
- внесите дополнения к полученным ранее знаниям по теме лекции на полях лекционной тетради;
- запишите возможные вопросы, которые вы зададите лектору на лекции по материалу изученной лекции;
- постарайтесь уяснить место изучаемой темы в своей подготовке;
- узнайте тему предстоящей лекции (по тематическому плану, по информации лектора) и запишите информацию, которой вы владеете по данному вопросу.

Подготовка к занятию семинарского типа

При подготовке и работе во время проведения занятий семинарского типа следует обратить внимание на следующие моменты: на процесс предварительной подготовки, на работу во время занятия, обработку полученных результатов, исправление полученных замечаний.

Предварительная подготовка к учебному занятию семинарского типа заключается в изучении теоретического материала в отведенное для самостоятельной работы время, ознакомление с инструктивными материалами с целью осознания задач практического занятия, техники безопасности при работе с приборами, веществами.

Работа во время проведения учебного занятия семинарского типа включает:

- консультирование студентов преподавателями и вспомогательным персоналом с целью предоставления исчерпывающей информации, необходимой для самостоятельного выполнения предложенных преподавателем задач, ознакомление с правилами техники безопасности при работе в лаборатории;
- самостоятельное выполнение заданий согласно обозначенной учебной программой тематики.

Подготовленная к сдаче на контроль и оценку работа сдается преподавателю. Форма отчетности может быть письменная, устная или две одновременно. Главным результатом в данном случае служит получение положительной оценки по каждому практическому занятию. Это является необходимым условием при проведении рубежного контроля и допуска к зачету. При получении неудовлетворительных результатов обучающийся имеет право в дополнительное время пересдать преподавателю работу до проведения промежуточной аттестации.

## 5.4 Информационно-технологическое обеспечение образовательного процесса по дисциплины (модуля)

### 5.4.1. Средства информационных технологий

1. Персональные компьютеры;
2. Средства доступа в Интернет;
3. Проектор.

### 5.4.2. Лицензионное и свободно распространяемое программное обеспечение, в том числе отечественного производства:

1. Операционная система: Astra Linux SE
2. Пакет офисных программ: LibreOffice
3. Справочная система Консультант+
4. Okular или Acrobat Reader DC
5. Ark или 7-zip
6. User Gate
7. TrueConf (client)

### 5.4.3. Информационные справочные системы и профессиональные базы данных

№ №	Название электронного ресурса	Описание электронного ресурса	Используемый для работы адрес
1.	ЭБС «Университетская библиотека онлайн»	Электронная библиотека, обеспечивающая доступ высших и средних учебных заведений, публичных библиотек и корпоративных пользователей к наиболее востребованным материалам по всем отраслям знаний от ведущих российских издательств	<a href="http://biblioclub.ru/">http://biblioclub.ru/</a>
2.	Научная электронная библиотека eLIBRARY.ru	Крупнейший российский информационно-аналитический портал в области науки, технологии, медицины и образования, содержащий рефераты и полные тексты более 34 млн научных публикаций и патентов	<a href="http://elibrary.ru/">http://elibrary.ru/</a>
3.	Образовательная платформа Юрайт	Электронно-библиотечная система для ВУЗов, ССУЗов, обеспечивающая доступ к учебникам, учебной и методической литературе по различным дисциплинам.	<a href="https://urait.ru/">https://urait.ru/</a>
4.	База данных "EastView"	Полнотекстовая база данных периодических изданий	<a href="https://dlib.eastview.com">https://dlib.eastview.com</a>
5.	Электронная библиотека "Grebennikon"	Библиотека предоставляет доступ более чем к 30 журналам, выпускаемых Издательским домом "Гребенников".	<a href="https://grebennikon.ru/">https://grebennikon.ru/</a>

## 5.5. Материально-техническое обеспечение образовательного процесса по дисциплине (модулю)

Для изучения дисциплины (модуля) используются:

Учебная аудитория для занятий лекционного типа оснащена специализированной мебелью (стол для преподавателя, парты, стулья, доска для написания мелом); техническими

средствами обучения (видеопроекционное оборудование, средства звуковоспроизведения, экран и имеющие выход в сеть Интернет), а также (при наличии) демонстрационными печатными пособиями.

**Учебная аудитория для занятий семинарского типа:** оснащена специализированной мебелью (стол для преподавателя, парты, стулья, доска для написания мелом); техническими средствами обучения (видеопроекционное оборудование, средства звуковоспроизведения, экран и имеющие выход в сеть Интернет), а также (при наличии) демонстрационными печатными пособиями, экранно-звуковыми средствами обучения, демонстрационными материалами.

**Помещения для самостоятельной работы обучающихся:** оснащены специализированной мебелью (парты, стулья) техническими средствами обучения (персональные компьютеры с доступом в сеть Интернет и обеспечением доступа в электронно-информационную среду университета, программным обеспечением).

### **5.6. Образовательные технологии**

При реализации дисциплины (модуля) применяются различные образовательные технологии, в том числе технологии электронного обучения.

Освоение дисциплины (модуля) предусматривает использование в учебном процессе активных и интерактивных форм проведения учебных занятий в форме разбора конкретных ситуаций в сочетании с внеаудиторной работой с целью формирования и развития **профессиональных** навыков обучающихся.

При освоении дисциплины (модуля) предусмотрено применением электронного обучения и дистанционных образовательных технологий.

Учебные часы дисциплины (модуля) предусматривают классическую контактную работу преподавателя с обучающимся в аудитории и контактную работу посредством электронной информационно-образовательной среды в синхронном и асинхронном режиме (вне аудитории) посредством применения возможностей компьютерных технологий (электронная почта, электронный учебник, тестирование, вебинар, видеофильм, презентация, форум и др.).

В рамках дисциплины (модуля) предусмотрены встречи с руководителями и работниками организаций, деятельность которых связана с *направленностью/ специализацией* реализуемой основной профессиональной образовательной программы.

## ЛИСТ РЕГИСТРАЦИИ ИЗМЕНЕНИЙ

№ п/п	Содержание изменения	Реквизиты документа об утверждении изменения	Дата введения изменения
1.	Утверждена и введена в действие решением Ученого совета факультета на основании Федерального государственного образовательного стандарта, утвержденного приказом Министерства науки и высшего образования Российской Федерации от 12.08.2020 г № 954	Протокол заседания Ученого совета факультета № 9 от «26» апреля 2023года	01.09.2023
2.	*	Протокол заседания Ученого совета факультета № _____ от «_____» _____ 20____ года	____.____.____
3.	*	Протокол заседания Ученого совета факультета № _____ от «_____» _____ 20____ года	____.____.____
4.	*	Протокол заседания Ученого совета факультета № _____ от «_____» _____ 20____ года	____.____.____





**МИНИСТЕРСТВО НАУКИ И ВЫСШЕГО ОБРАЗОВАНИЯ  
РОССИЙСКОЙ ФЕДЕРАЦИИ**  
**Филиал федерального государственного бюджетного  
образовательного учреждения высшего образования  
«РОССИЙСКИЙ ГОСУДАРСТВЕННЫЙ СОЦИАЛЬНЫЙ  
УНИВЕРСИТЕТ» в г. Сочи Краснодарского края**



**УТВЕРЖДАЮ**  
И.о. директора филиала РГСУ в  
г. Сочи Краснодарского края  
\_\_\_\_\_ З.А. Еремина  
«18» августа 2023 г.

**РАБОЧАЯ ПРОГРАММА ДИСЦИПЛИНЫ (МОДУЛЯ)**  
**ДЕЛОВАЯ ИНТЕГРАЦИЯ ПРЕДПРИЯТИЙ**

**Направление подготовки**  
**38.03.01 «Экономика»**

**Направленность**  
**«Экономика и управление предприятием»**

**ОБРАЗОВАТЕЛЬНАЯ ПРОГРАММА ВЫСШЕГО ОБРАЗОВАНИЯ –**  
**ПРОГРАММА БАКАЛАВРИАТА**

**Форма обучения**  
**Очная, очно-заочная**

Сочи 2023

## СОДЕРЖАНИЕ

<b>РАЗДЕЛ 1. ПАСПОРТ РАБОЧЕЙ ПРОГРАММЫ ДИСЦИПЛИНЫ (МОДУЛЯ)</b> .....	<b>3</b>
1.1 Цель и задачи дисциплины (модуля).....	4
1.2 Планируемые результаты обучения по дисциплине (модулю) в рамках планируемых результатов освоения основной профессиональной образовательной программы высшего образования – программы бакалавриата/магистратуры/специалитета соотнесенные с установленными индикаторами достижения компетенций .....	4
<b>РАЗДЕЛ 2. СТРУКТУРА И СОДЕРЖАНИЕ ДИСЦИПЛИНЫ (МОДУЛЯ)</b> .....	<b>5</b>
2.1 Объем дисциплины (модуля), включая контактную работу обучающегося с педагогическими работниками и самостоятельную работу обучающегося .....	5
2.2. Учебно-тематический план дисциплины (модуля).....	5
2.3. Содержание дисциплины (модуля) .....	7
<b>РАЗДЕЛ 3. УЧЕБНО-МЕТОДИЧЕСКОЕ ОБЕСПЕЧЕНИЕ САМОСТОЯТЕЛЬНОЙ РАБОТЫ ОБУЧАЮЩИХСЯ ПО ДИСЦИПЛИНЕ (МОДУЛЮ)</b> .....	<b>10</b>
3.1. Виды самостоятельной работы обучающихся по дисциплине (модулю).....	10
3.2. Задания для самостоятельной работы .....	11
3.3. Методические указания к самостоятельной работе по дисциплине (модулю) .....	14
<b>РАЗДЕЛ 4. ОЦЕНОЧНЫЕ МАТЕРИАЛЫ ПО ДИСЦИПЛИНЕ (МОДУЛЮ)</b> .....	<b>16</b>
4.1. Форма промежуточной аттестации обучающегося по дисциплине (модулю).....	16
4.2. Оценочные материалы, определяющие процедуры оценивания знаний, умений, навыков и (или) опыта деятельности, характеризующих этапы формирования компетенций.....	16
4.2.1. Организационные основы применения балльно-рейтинговой системы оценки успеваемости обучающихся по дисциплине (модулю).....	16
4.2.2. Проведение текущего контроля успеваемости обучающихся по дисциплине (модулю) в соответствии с балльно-рейтинговой системой оценки успеваемости обучающегося.....	16
4.2.3. Проведение промежуточной аттестации обучающихся по дисциплине (модулю) в соответствии с балльно-рейтинговой системой оценки успеваемости обучающегося.....	17
4.3. Перечень заданий для проведения текущей и промежуточной оценки знаний, умений, навыков и (или) опыта деятельности, характеризующих этапы формирования компетенций.....	18
4.3.1. Оценочные материалы для проведения текущей аттестации и рубежного контроля, обучающихся по дисциплине (модулю).....	18
4.3.2. Оценочные материалы для проведения промежуточной аттестации обучающихся по дисциплине (модулю) .....	26
<b>РАЗДЕЛ 5. УСЛОВИЯ РЕАЛИЗАЦИИ ДИСЦИПЛИНЫ (МОДУЛЯ)</b> .....	<b>26</b>
5.1. Перечень основной и дополнительной учебной литературы для освоения дисциплины (модуля) ..	27
5.1.1. Основная литература.....	27
5.1.2. Дополнительная литература.....	28
5.2 Перечень ресурсов информационно-коммуникационной сети «Интернет», необходимых для освоения дисциплины (модуля) .....	28
5.3 Методические указания для обучающихся по освоению дисциплины (модуля).....	29
5.4 Информационно-технологическое обеспечение образовательного процесса по дисциплины (модуля) .....	30
5.4.1. Средства информационных технологий .....	30
5.4.2. Лицензионное и свободно распространяемое программное обеспечение, в том числе отечественного производства: .....	30
5.4.3. Информационные справочные системы и профессиональные базы данных .....	30
5.5. Материально-техническое обеспечение образовательного процесса по дисциплине (модулю).....	30
5.6. Образовательные технологии .....	31
<b>ЛИСТ РЕГИСТРАЦИИ ИЗМЕНЕНИЙ</b> .....	<b>32</b>

Рабочая программа дисциплины (модуля) «Деловая интеграция предприятий» разработана на основании федерального государственного образовательного стандарта высшего образования – бакалавриата по направлению подготовки/специальности 38.03.01 Экономика, утвержденного приказом Министерства науки и высшего образования Российской Федерации от 12 августа 2020 № 954, «Экономист предприятия», утвержденного приказом Министерства труда и социальной защиты Российской Федерации от 30.03.2021 г № 161н, «Бухгалтер», утвержденного приказом Министерства труда и социальной защиты Российской Федерации от 21.02.2019 г № 103н учебного плана по основной профессиональной образовательной программе высшего образования - программы бакалавриата по направлению подготовки 38.03.01 Экономика (далее – «ОПОП»).

Рабочая программа дисциплины (модуля) «Деловая интеграция предприятий» разработана рабочей группой в составе: к.э.н., доцента Царитовой К.Г., к.э.н., доцента Гизятовой А.Ш., к.э.н., доцент Дятловой О.В.,

Рабочая программа дисциплины (модуля) обсуждена и утверждена на заседании факультета экономики и управления  
(наименование факультета)


Протокол № 9 от « 26 » апреля 2023 года

Декан факультета:  
д-р эконом. наук, профессор

 П.В.Солодуха

Рабочая программа учебной дисциплины рекомендована к утверждению представителями организаций-работодателей:

Национальная ассоциация негосударственных пенсионных фондов,  
Президент

 К.С. Угрюмов  
(подпись)

Негосударственный пенсионный фонд  
«Благосостояние», Заместитель  
исполнительного директора  
Негосударственного пенсионного фонда  
«Благосостояние»

 И.А. Волков

Рабочая программа учебной дисциплины рецензирована и рекомендована к утверждению:

Д.э.н., профессор кафедры управления  
инновациями МГИМО МИД России

 А.А. Степанов

К.э.н., доцент факультета экономики  
и управления РГСУ

 Ю.Н. Локтионова

# РАЗДЕЛ 1. ПАСПОРТ РАБОЧЕЙ ПРОГРАММЫ ДИСЦИПЛИНЫ (МОДУЛЯ)

## 1.1 Цель и задачи дисциплины (модуля)

### 1.1.1. Цель и задачи учебной дисциплины.

Цель учебной дисциплины заключается в получении обучающимися теоретических знаний о современных методах статистического анализа процесса функционирования и развития экономики с учетом территориальной составляющей, принятой в международной статистической практике; с последующим применением в профессиональной сфере и формирование у обучающихся практических навыков и умений использования статистической информации для анализа и оценивания социально-экономических, экономических, общественных явлений.

#### Задачи учебной дисциплины:

1. Освоить теорию кооперации и интеграции предприятий;
2. Изучить исторические и современные направления кооперации и интеграции;
3. Ознакомится с правовой основой развития процессов кооперации и интеграции;
4. Научиться применять конкретные методы кооперации и интеграции предприятий.
5. Представлять основные формы кооперирования и интегрирования и их особенности

## 1.2 Планируемые результаты обучения по дисциплине (модулю) в рамках планируемых результатов освоения основной профессиональной образовательной программы высшего образования – программы *бакалавриата* соотнесенные с установленными индикаторами достижения компетенций

Процесс освоения дисциплины (модуля) направлен на формирование у обучающихся следующих компетенций: ПК-1 в соответствии с учебным планом.

В результате освоения дисциплины (модуля) обучающийся должен демонстрировать следующие результаты:

Категория компетенций (при наличии)	Код компетенции Формулировка компетенции	Код и наименование индикатора достижения компетенции	Результаты обучения
Статистика	ПК-1 Способен осуществлять сбор, мониторинг и осуществлять интерпретацию технико-экономических показателей производственной финансово-хозяйственной и коммерческой деятельности организации.	ПК-1.1 Собирает информацию для осуществления технико-экономических расчетов и анализа хозяйственной деятельности организации, с использованием вычислительной техники. ПК-1.2 Собирает и анализировать исходные данные, необходимые для расчета экономических и финансово-экономических показателей, характеризующих деятельность организации. ПК-1.3 Осуществляет экономический анализ хозяйственной деятельности	<b>Знать:</b> способы сбора и анализа информации, осуществлять мониторинг деятельности организации. <b>Уметь:</b> обрабатывать информацию показателей производственной финансово-хозяйственной и коммерческой

		организации и ее подразделений, выявлять резервы производства.	деятельности организации <b>Владеть:</b> навыками анализа и интерпретации результатов анализа
--	--	--	---

## РАЗДЕЛ 2. СТРУКТУРА И СОДЕРЖАНИЕ ДИСЦИПЛИНЫ (МОДУЛЯ)

### 2.1 Объем дисциплины (модуля), включая контактную работу обучающегося с педагогическими работниками и самостоятельную работу обучающегося

Общая трудоемкость дисциплины (модуля) составляет 3 зачетные единицы.

#### Очная форма обучения

Вид учебной работы	Всего часов	Семестры			
		6			
<b>Контактная работа обучающихся с педагогическими работниками</b>	54	54			
Лекционные занятия	26	26			
<i>из них: в форме практической подготовки</i>					
Практические занятия	28	28			
<i>из них: в форме практической подготовки</i>					
Консультации					
<i>из них: в форме практической подготовки</i>					
<b>Самостоятельная работа обучающихся</b>	45	45			
<b>Контроль промежуточной аттестации</b>	9	9			
Форма промежуточной аттестации	Зачет	Зачет			
<b>ОБЪЕМ ДИСЦИПЛИНЫ (МОДУЛЯ) В ЧАСАХ</b>	<b>108</b>	<b>108</b>			

#### Очно-заочная форма обучения

Вид учебной работы	Всего часов	Семестры			
		6			
<b>Контактная работа обучающихся с педагогическими работниками</b>	36	36			
Лекционные занятия	12	12			
<i>из них: в форме практической подготовки</i>					
Практические занятия	24	24			
<i>из них: в форме практической подготовки</i>					
Консультации					

<i>из них: в форме практической подготовки</i>					
<b>Самостоятельная работа обучающихся</b>	<b>63</b>	<b>63</b>			
<b>Контроль промежуточной аттестации</b>	<b>9</b>	<b>9</b>			
Форма промежуточной аттестации	Зачет	Зачет			
<b>ОБЪЕМ ДИСЦИПЛИНЫ (МОДУЛЯ) В ЧАСАХ</b>	<b>108</b>	<b>108</b>			

## 2.2. Учебно-тематический план дисциплины (модуля)

### Очная формы обучения

Раздел, тема	Всего	Самостоятельная работа	Лекционные занятия			Практические занятия		
			Всего	из них: в форме практической	Практические занятия	из них: в форме практической	Консультации	из них: в форме практической
<b>Раздел 1. Формы объединений предприятий</b>	31	15	16	8	8			
<b>Раздел 2. Организационно-правовые формы предприятий и их объединений</b>	33	15	18	10	8			
<b>Раздел 3. Бизнес-интеграция</b>	35	15	20	8	12			
<b>Контроль промежуточной аттестации (час)</b>	<b>9</b> зачет							
<b>Общий объем, часов</b>	<b>108</b>	<b>45</b>	<b>54</b>	<b>26</b>	<b>28</b>			

## Очно-заочная форма обучения

Раздел, тема	Самостоятельная работа		Лекционные занятия			Практические занятия		Консультации	
	Всего	из них: в форме практической	Всего	из них: в форме практической	из них: в форме практической	Практические занятия	из них: в форме практической	Консультации	из них: в форме практической
Раздел 1. Формы объединений предприятий	31	19	12	4		8			
Раздел 2. Организационно-правовые формы предприятий и их объединений	33	21	12	4		8			
Раздел 3. Бизнес-интеграция	35	23	12	4		8			
Контроль промежуточной аттестации (час)	9 зачет								
Общий объем, часов	108	63	36	12		24			

### 2.3. Содержание дисциплины (модуля)

#### Раздел 1. Формы объединений предприятий

##### Тема 1.1. Объединение капитала.

**Перечень изучаемых элементов содержания:** Наиболее распространенные формы объединения капиталов; партнерское предпринимательство; сфера инвестирования, паевой инвестиционный фонд, разводнение капитала, бегство капитала, объединение капиталов в рамках ФПГ.

##### Тема 2. Интеграционные формы предпринимательства

**Перечень изучаемых элементов содержания:** Ответственность по обязательствам объединения капиталов; объединения крупного капитала; слияние долей капитала; объединение

банковского, страхового, фондового капитала; стратегические альянсы, консорциумы, картели, синдикаты, пулы, ассоциации, конгломераты, тресты, концерны, промышленные холдинги, финансово-промышленные группы.

### **Практическое задание к разделу 1.**

Форма практического задания: реферат.

Примерный перечень тем рефератов к разделу 1:

1. Наиболее распространенные формы объединения капиталов;
2. Партнерское предпринимательство;
3. Сфера инвестирования
4. Паевой инвестиционный фонд
5. Разводнение капитала
6. Бегство капитала
7. Объединение капиталов в рамках ФПП
8. Ответственность по обязательствам объединения капиталов
9. Объединения крупного капитала
10. Слияние долей капитала
11. Объединение банковского, страхового, фондового капитала
12. Стратегические альянсы

### **Рубежный контроль к разделу 1.**

Форма рубежного контроля – контрольная работа.

## **Раздел 2. Организационно-правовые формы предприятий и их объединений**

### **Тема 2.1. Классификация предприятий и их объединений**

**Перечень изучаемых элементов содержания:** индивидуальные предприятия, частные предприятия, семейные предприятия, государственные предприятия, коллективные предприятия, совместные предприятия; арендные предприятия; имущественные комплексы предприятий, их структурных подразделений или отдельные единицы имущества; консорциумы, картели, синдикаты; пулы, ассоциации, конгломераты; тресты, концерны, промышленные холдинги, финансово-промышленные группы.

### **Тема 2.2. Организационно-правовые формы предприятий**

**Перечень изучаемых элементов содержания:** Организационная структура аппарата управления организацией – Уход от устаревших форм менеджмента. Автоматизация производства и управления. Децентрализация звеньев. Оптимизация управленческих процессов.. Управленческая структура организации выполняет следующие функции: Распределяет поставленные перед предприятием задачи по отделам, функциональным подразделениям. Определяет компетентность каждого подразделения в решении той или иной проблемы. Обеспечение взаимодействий. Основа для создания и успешной работы оргструктуры управления в компании – горизонтальное разделение труда сотрудников. При этом основная деятельность предприятия разбивается на несколько компонентов – например, производство, финансы, сбыт. Отдельные должности и организационные единицы группируются по нескольким принципам: Функциональным, к которым относятся функции и знания. Рыночным, ориентированным на клиента, регион или реализуемую продукцию. ООО, ПАО, АО.



## **Практическое задание к разделу 2.**

Форма практического задания: реферат.

Примерный перечень тем рефератов к разделу 2:

1. Частные предприятия, семейные предприятия
2. Государственные предприятия
3. Коллективные предприятия
4. Совместные предприятия
5. Арендные предприятия
6. Имущественные комплексы предприятий, их структурных подразделений или отдельные единицы имущества
7. Консорциумы, картели, синдикаты
8. Пулы, ассоциации, конгломераты
9. Тресты, концерны, промышленные холдинги, финансово-промышленные группы

## **Рубежный контроль к разделу 2.**

Форма рубежного контроля – контрольная работа.

## **Раздел 3. Бизнес-интеграция**

### **Тема 3.1. Задачи бизнес-интеграции**

**Перечень изучаемых элементов содержания:** бизнес-интеграция как процесс автоматизации рутинных работ; бизнес-интеграция как снижение расходов ресурсов на производство продукта; бизнес-интеграция как повышение эффективности бизнеса; автоматизация бизнес-процессов

### **Тема 3.2. Система CRM**

**Перечень изучаемых элементов содержания:** Масштабная бизнес-интеграция; CRM-система это программа для автоматизации и контроля взаимодействия компании с клиентом. Она хранит и структурирует информацию о заказах и покупателях, помогает оптимизировать маркетинг, повысить продажи и качество обслуживания.

## **Практическое задание к разделу 3.**

Форма практического задания: реферат.

Примерный перечень тем рефератов к разделу 3:

1. Планирование в рыночных условиях хозяйствования.
2. Сущность планирования развития.
3. Индикативное планирование в современных условиях хозяйствования.
4. Методология прогнозирования и планирования.
5. Методы прогнозирования, их использование в планировании.
6. Финансовое планирование и финансовый план.
7. Структура финансового плана.
8. Сущность и необходимость анализа финансового положения предприятия.
9. Экономический анализ, его методики.
10. Финансовая отчетность как источник представления о финансовом положении предприятия.
11. Основные показатели оценки финансового состояния предприятия.
12. Перспективный анализ.

13. Технология финансового планирования, ее элементы.
14. Анализ ликвидности бухгалтерского баланса предприятия.
15. Методология оценки вероятности наступления несостоятельности (банкротства) предприятия.
16. Модели Э. Альтмана, используемые для оценки вероятности банкротства предприятий.
17. Классификация финансового состояния предприятия по сводным критериям оценки бухгалтерского баланса.
18. Нормы Федерального закона о несостоятельности (банкротстве) предприятий.
19. Финансовое оздоровление предприятия.
20. Платежеспособность и ликвидность предприятия: понятие; сущность; их показатели.

### **Рубежный контроль к разделу 3.**

Форма рубежного контроля – компьютерное тестирование.

## **РАЗДЕЛ 3. УЧЕБНО-МЕТОДИЧЕСКОЕ ОБЕСПЕЧЕНИЕ САМОСТОЯТЕЛЬНОЙ РАБОТЫ ОБУЧАЮЩИХСЯ ПО ДИСЦИПЛИНЕ (МОДУЛЮ)**

### **3.1. Виды самостоятельной работы обучающихся по дисциплине (модулю)**

#### *Очная формы обучения*

<b>Раздел, тема</b>	<b>Количество часов</b>	<b>Вид самостоятельной работы</b>
<b>Модуль 1. семестр 5</b>		
Раздел 1. Формы объединений предприятий	15	Эссе
Раздел 2. Организационно-правовые формы предприятий и их объединений	15	Подготовка рефератов
Раздел 3. Бизнес-интеграция	15	Подготовка рефератов
<b>Общий объем по модулю/семестру, часов</b>	45	
<b>Общий объем по дисциплине (модулю), часов</b>	45	

### Очно-заочная форма обучения

Раздел, тема	Количество часов	Вид самостоятельной работы
<b>Модуль 1. семестр 6</b>		
Раздел 1. Формы объединений предприятий	19	Эссе
Раздел 2. Организационно-правовые формы предприятий и их объединений	21	Подготовка рефератов
Раздел 3. Бизнес-интеграция	23	Подготовка рефератов
<b>Общий объем по модулю/семестру, часов</b>	63	
<b>Общий объем по дисциплине (модулю), часов</b>	63	

### 3.2. Задания для самостоятельной работы

**Задания для самостоятельной работы к Разделу 1. Формы объединений предприятий**

**Вопросы для самостоятельной работы к Разделу 1**

**Перечень тем эссе к Разделу 1:**

#### **Тема 1.1. Объединение капитала.**

1. Понятие крупного бизнеса, причины и предпосылки создания крупных объединений, анализ их сильных и слабых сторон.
2. Характеристика основных форм объединения крупного капитала.
3. Распространение холдингов и финансово-промышленных групп в экономике России.

#### **Тема 2. Интеграционные формы предпринимательства**

1. Добровольность вхождения в объединение и выхода на условиях, определяемых уставом объединения;
2. Соблюдение антимонопольного законодательства;
3. Свобода выбора организационной формы объединения;
4. Сохранение хозяйственной самостоятельности предприятий, входящих в состав объединения;

5. Организация отношений между участниками объединения и его руководящими органами на основании договора.

### **Литература для самостоятельного изучения к Разделу 1.**

1. Деловое администрирование предпринимательства : учебное пособие для вузов / Е. М. Белый [и др.] ; под редакцией Е. М. Белого. — Москва : Издательство Юрайт, 2023. — 182 с. — (Высшее образование). — ISBN 978-5-534-14009-5. — Текст : электронный // Образовательная платформа Юрайт [сайт]. — URL: <https://urait.ru/bcode/519817> (дата обращения: 09.03.2023).
2. Казакова, Н. А. Современный стратегический анализ : учебник и практикум для вузов / Н. А. Казакова. — 3-е изд., перераб. и доп. — Москва : Издательство Юрайт, 2023. — 469 с. — (Высшее образование). — ISBN 978-5-534-11138-5. — Текст : электронный // Образовательная платформа Юрайт [сайт]. — URL: <https://urait.ru/bcode/511185> (дата обращения: 09.03.2023).
3. Ключарев, Г. А. Инновационные предприятия в вузах: вопросы интеграции с реальным сектором экономики / Г. А. Ключарев, М. С. Попов, В. И. Савинков. — 2-е изд., испр. и доп. — Москва : Издательство Юрайт, 2023. — 382 с. — (Актуальные монографии). — ISBN 978-5-534-08624-9. — Текст : электронный // Образовательная платформа Юрайт [сайт]. — URL: <https://urait.ru/bcode/515127> (дата обращения: 09.03.2023).
4. Саратовцев, Ю. И. Управление изменениями : учебник и практикум для вузов / Ю. И. Саратовцев. — Москва : Издательство Юрайт, 2023. — 409 с. — (Высшее образование). — ISBN 978-5-534-03111-9. — Текст : электронный // Образовательная платформа Юрайт [сайт]. — URL: <https://urait.ru/bcode/511885> (дата обращения: 09.03.2023).

### **Задания для самостоятельной работы к Разделу 2. Организационно-правовые формы предприятий и их объединений**

#### **Вопросы для самостоятельной работы к Разделу 2.**

##### **Перечень тем рефератов к Разделу 2:**

##### **Тема 2.1. Классификация предприятий и их объединений**

1. Классификация предприятий в зависимости от цели и характера деятельности;
2. Классификация предприятий в зависимости от форм собственности имущества;
3. Классификация предприятий в зависимости от национальной принадлежности капитала;
4. Классификация предприятий в зависимости от правового статуса и форм хозяйствования;
5. Классификация предприятий в зависимости от функционального вида деятельности предприятия;
6. Классификация предприятий в зависимости от технологической (территориальной) целостности и степени подчинения;
7. Классификация предприятий в зависимости от количества работников и объема дохода за год: большие, средние, малые

##### **Тема 2.2. Организационно-правовые формы предприятий**

1. Товарищества: полные товарищества, товарищества на вере
2. Общества: общества с ограниченной ответственностью, публичные акционерные общества, непубличные акционерные общества
3. Производственные кооперативы  
Крестьянские (фермерские) хозяйства
4. Хозяйственные партнерства  
Потребительские кооперативы

5. Общественные организации  
Государственные корпорации
6. Некоммерческие партнерства  
Автономные некоммерческие организации
7. Общины коренных малочисленных народов  
Казачьи общества
8. Объединения юридических лиц (ассоциации и союзы)  
Ассоциации крестьянских (фермерских) хозяйств
9. Садоводческие, огороднические или дачные некоммерческие товарищества  
Паевые инвестиционные фонды
10. Простые товарищества
11. Представительства и филиалы
12. Инвестиционное товарищество

### **Литература для самостоятельного изучения к Разделу 2.**

1. Деловое администрирование предпринимательства : учебное пособие для вузов / Е. М. Белый [и др.] ; под редакцией Е. М. Белого. — Москва : Издательство Юрайт, 2023. — 182 с. — (Высшее образование). — ISBN 978-5-534-14009-5. — Текст : электронный // Образовательная платформа Юрайт [сайт]. — URL: <https://urait.ru/bcode/519817> (дата обращения: 09.03.2023).
2. Казакова, Н. А. Современный стратегический анализ : учебник и практикум для вузов / Н. А. Казакова. — 3-е изд., перераб. и доп. — Москва : Издательство Юрайт, 2023. — 469 с. — (Высшее образование). — ISBN 978-5-534-11138-5. — Текст : электронный // Образовательная платформа Юрайт [сайт]. — URL: <https://urait.ru/bcode/511185> (дата обращения: 09.03.2023).
3. Ключарев, Г. А. Инновационные предприятия в вузах: вопросы интеграции с реальным сектором экономики / Г. А. Ключарев, М. С. Попов, В. И. Савинков. — 2-е изд., испр. и доп. — Москва : Издательство Юрайт, 2023. — 382 с. — (Актуальные монографии). — ISBN 978-5-534-08624-9. — Текст : электронный // Образовательная платформа Юрайт [сайт]. — URL: <https://urait.ru/bcode/515127> (дата обращения: 09.03.2023).
4. Саратовцев, Ю. И. Управление изменениями : учебник и практикум для вузов / Ю. И. Саратовцев. — Москва : Издательство Юрайт, 2023. — 409 с. — (Высшее образование). — ISBN 978-5-534-03111-9. — Текст : электронный // Образовательная платформа Юрайт [сайт]. — URL: <https://urait.ru/bcode/511885> (дата обращения: 09.03.2023).

### **Задания для самостоятельной работы к Разделу 3. Бизнес-интеграция**

#### **Вопросы для самостоятельной работы к Разделу 3.**

#### **Перечень тем рефератов к Разделу 2:**

##### **Тема 3.1. Задачи бизнес-интеграции**

1. Интеграция опыта пользователей
2. Интеграция информации
3. Интеграция приложений
4. Интеграция бизнес-партнеров.
5. Выбор бизнес-партнеров с целью совместной работы и реализации бизнес-п
6. Интеграция процессов
7. Организация взаимодействия
8. Управление бизнес-операциями
9. Управление информационными активами предприятий

10. Бизнес-партнеры
11. Наличие единой сети сотрудничества лиц

### **Тема 3.2. Система CRM**

1. Структурирование процессов в бизнесе
2. Оформление документов, отчетов, формирование статистики, постоянные обновления сделок
3. Управление сотрудниками, работа удаленно
4. Использование облака, размещение на собственном сервере

### **Литература для самостоятельного изучения к Разделу 3.**

1. Деловое администрирование предпринимательства : учебное пособие для вузов / Е. М. Белый [и др.] ; под редакцией Е. М. Белого. — Москва : Издательство Юрайт, 2023. — 182 с. — (Высшее образование). — ISBN 978-5-534-14009-5. — Текст : электронный // Образовательная платформа Юрайт [сайт]. — URL: <https://urait.ru/bcode/519817> (дата обращения: 09.03.2023).
2. Казакова, Н. А. Современный стратегический анализ : учебник и практикум для вузов / Н. А. Казакова. — 3-е изд., перераб. и доп. — Москва : Издательство Юрайт, 2023. — 469 с. — (Высшее образование). — ISBN 978-5-534-11138-5. — Текст : электронный // Образовательная платформа Юрайт [сайт]. — URL: <https://urait.ru/bcode/511185> (дата обращения: 09.03.2023).
3. Ключарев, Г. А. Инновационные предприятия в вузах: вопросы интеграции с реальным сектором экономики / Г. А. Ключарев, М. С. Попов, В. И. Савинков. — 2-е изд., испр. и доп. — Москва : Издательство Юрайт, 2023. — 382 с. — (Актуальные монографии). — ISBN 978-5-534-08624-9. — Текст : электронный // Образовательная платформа Юрайт [сайт]. — URL: <https://urait.ru/bcode/515127> (дата обращения: 09.03.2023).
4. Саратовцев, Ю. И. Управление изменениями : учебник и практикум для вузов / Ю. И. Саратовцев. — Москва : Издательство Юрайт, 2023. — 409 с. — (Высшее образование). — ISBN 978-5-534-03111-9. — Текст : электронный // Образовательная платформа Юрайт [сайт]. — URL: <https://urait.ru/bcode/511885> (дата обращения: 09.03.2023).

### **3.3. Методические указания к самостоятельной работе по дисциплине (модулю)**

Освоение слушателями программы предполагает изучение материалов дисциплин (модулей) в ходе самостоятельной работы.

Для успешного освоения дисциплины (модуля) и достижения поставленных целей необходимо внимательно ознакомиться с рабочей программой дисциплины (модуля), доступной в электронной информационно-образовательной среде РГСУ.

Следует обратить внимание на списки основной и дополнительной литературы, на предлагаемые преподавателем ресурсы информационно-телекоммуникационной сети Интернет. Эта информация необходима для самостоятельной работы обучающегося.

Для более углубленного изучения темы задания для самостоятельной работы рекомендуется выполнять параллельно с изучением данной темы. При выполнении заданий по возможности используйте наглядное представление материала.

Самостоятельная работа включает разнообразный комплекс видов и форм работы обучающихся.

#### ***Написание реферата (доклада).***

*Требования к структуре реферата (доклада):*

Работа должна содержать систематизацию и краткое изложение материала из не менее 5-и литературных источников (монографий, научных статей и докладов) по выбранной теме.

Основные требования к оформлению:

Структура доклада (реферата): 1) титульный лист; 2) содержание (в нем последовательно указываются названия пунктов доклада (реферата), указываются страницы, с которых начинается каждый пункт); 3) введение (формулируется суть исследуемой проблемы, обосновывается выбор темы, определяются ее значимость и актуальность, указываются цель и задачи доклада (реферата), дается характеристика используемой литературы); 4) основная часть (каждый раздел ее доказательно раскрывает исследуемый вопрос); 5) выводы и заключение (подводятся итоги или делается обобщенный вывод по теме доклада (реферата)); 6) литература.

Доклад (реферат) оформляется на одной стороне листа белой бумаги формата А4 (210x297 мм). Интервал межстрочный -полупорный. Цвет шрифта - черный. Гарнитура шрифта основного текста - «Times New Roman» или аналогичная. Кегль (размер) от 12 до 14 пунктов. Размеры полей страницы (не менее): правое 10 мм, верхнее – 15 мм, нижнее – 20 мм, левое - 25 мм. Формат абзаца: полное выравнивание («по ширине»). Отступ красной строки одинаковый по всему тексту – 15 мм. Страницы должны быть пронумерованы с учётом титульного листа (на титульном листе номер страницы не ставится). В работах используются цитаты, статистические материалы. Эти данные оформляются в виде сносок (ссылок и примечаний). Внутритекстовые, подстрочные и затекстовые библиографические ссылки должны оформляться в соответствии с ГОСТ Р 7.0.5-2008 «Библиографическая ссылка». Общие требования и правила составления».

Реферат (доклад) сдается в бумажном и электронном виде (10 - 20 печатных страниц).

При проверке реферата (доклада) на антиплагиат - [www.antiplagiat.ru](http://www.antiplagiat.ru) - (более 50% заимствований) работа не принимается.

#### ***Выполнение тестовых заданий.***

Тестовые задания содержат вопросы и 3-4 варианта ответа по базовым положениям изучаемой темы, составлены с расчетом на знания, полученные слушателями в процессе изучения темы.

Тестовые задания выполняются в письменной или электронной форме и сдаются преподавателю, ведущему дисциплину (модуль).

#### ***Написание эссе.***

Эссе - вид самостоятельной исследовательской работы обучающихся, с целью углубления и закрепления теоретических знаний и освоения практических навыков. Цель эссе состоит в развитии самостоятельного творческого мышления и письменного изложения собственных мыслей. При написании эссе слушатель должен представить развернутый письменный ответ на теоретический или практический актуальный вопрос, объявленный преподавателем в аудитории непосредственно перед ее написанием. В процессе написания эссе разрешается пользоваться нормативно-правовыми актами, конспектом лекций (в печатном виде). Использование интернет-ресурсов не допускается. Темы эссе преподаватель предлагает из числа тех, которые слушатели уже рассматривали на лекциях или семинарских занятиях, исходя из содержания заданий в составе оценочных средств. По решению преподавателя, в качестве темы эссе может быть выбрана одна или несколько тем, которые могут быть распределены между слушателями по желанию.

Эссе проводится письменно, по объему не более 3-х печатных листов.

Требования к оформлению эссе:

Эссе выполняется на компьютере (гарнитура Times New Roman, шрифт 14) через 1,5 интервала с полями: верхнее, нижнее – 2; правое – 3; левое – 1,5. Отступ первой строки абзаца – 1,25. Сноски – постраничные. Таблицы и рисунки встраиваются в текст работы. При этом обязательный заголовок таблицы надо размещать над табличным полем, а рисунки сопровождать

подрисуночными подписями. При включении в эссе нескольких таблиц и/или рисунков их нумерация обязательна. Обязательна и нумерация страниц. Их целесообразно проставлять внизу страницы – по середине или в правом углу. Номер страницы не ставится на титульном листе, но в общее число страниц он включается. Объем эссе, без учета приложений, не должен превышать 5 страниц. Значительное превышение установленного объема является недостатком работы и указывает на то, что слушатель не сумел отобрать и переработать необходимый материал.

Работа должна содержать собственные умозаключения по сути поставленной проблемы, включать самостоятельно проведенный анализ по сути этой проблемы, выводы, обобщающие авторскую позицию по поставленной проблеме.

## **РАЗДЕЛ 4. ОЦЕНОЧНЫЕ МАТЕРИАЛЫ ПО ДИСЦИПЛИНЕ (МОДУЛЮ)**

### **4.1. Форма промежуточной аттестации обучающегося по дисциплине (модулю)**

Контрольным мероприятием промежуточной аттестации обучающихся по дисциплине (модулю) является **зачет**, который проводится в **устной** форме.

### **4.2. Оценочные материалы, определяющие процедуры оценивания знаний, умений, навыков и (или) опыта деятельности, характеризующих этапы формирования компетенций**

#### **4.2.1. Организационные основы применения балльно-рейтинговой системы оценки успеваемости обучающихся по дисциплине (модулю)**

Оценка качества освоения обучающимися дисциплины (модуля) реализуется в формате балльно-рейтинговой системы оценки успеваемости обучающихся (БРСО).

БРСО в ходе текущего контроля успеваемости и промежуточной аттестации осуществляется по 100-балльной шкале.

Академический рейтинг обучающегося по дисциплине (модулю) складывается из результатов:

- текущего контроля успеваемости (максимальный текущий рейтинг обучающегося 80 рейтинговых баллов;
- промежуточной аттестации (максимальный рубежный рейтинг обучающегося 20 рейтинговых баллов.

Условия оценки освоения обучающимся дисциплины (модуля) в формате БРСО доводятся преподавателем до сведения обучающихся на первом учебном занятии, а также размещены в свободном доступе в электронной информационно-образовательной среде Университета.

#### **4.2.2. Проведение текущего контроля успеваемости обучающихся по дисциплине (модулю) в соответствии с балльно-рейтинговой системой оценки успеваемости обучающегося**

В течение учебного семестра до промежуточной аттестации на основании утвержденной рабочей программы дисциплины (модуля) формируется текущий рейтинг обучающегося. Текущий рейтинг обучающегося складывается как сумма рейтинговых баллов, полученных им в течение учебного семестра по всем видам учебных занятий по дисциплине (модулю).

В процессе текущего контроля оцениваются следующие действия обучающегося, направленные на освоение компетенций в рамках изучения учебной дисциплины:

- академическая активность (посещаемость учебных занятий, самостоятельное изучение содержания учебной дисциплины в электронной информационно-образовательной среде, соблюдение сроков сдачи практических заданий и текущих контрольных мероприятий и др.);



– выполнение и сдача текущих и итогового практических заданий (эссе, рефераты, творческие задания, кейс-задания, лабораторные работы, расчетные задания и др., активное участие в групповых интерактивных занятиях (дискуссии, WiKi-проекты и др.), защита проектов и др.);

– прохождение рубежей текущего контроля, включая соблюдение графика их прохождения в электронной информационно-образовательной среде.

Для планирования расчета текущего рейтинга обучающегося используются следующие пропорции:

<b>Вид учебного действия</b>	<b>Максимальная рейтинговая оценка, баллов</b>
академическая активность	10
практические задания	40
<i>из них: текущие практические задания</i>	20
<i>итоговое практическое задание</i>	20
рубежи текущего контроля	30
<b>ИТОГО:</b>	<b>80</b>

В течение учебного семестра по дисциплине (модулю) обучающимся должен быть накоплен текущий рейтинг не менее 52 рейтинговых баллов (65% от максимального значения текущего рейтинга).

Необходимыми условиями допуска обучающегося к промежуточной аттестации по дисциплине являются положительное прохождение обучающимся не менее 65% рубежей текущего контроля с накоплением не менее 65% максимального рейтингового балла за каждый рубеж текущего контроля и положительное выполнение итогового практического задания с накоплением не менее 65% максимального рейтингового балла, установленного за итоговое практическое задание.

Невыполнение вышеуказанных условий является текущей академической задолженностью, которая должна быть ликвидирована обучающимся до контрольного мероприятия промежуточной аттестации.

Сведения о наличии у обучающихся текущей академической задолженности, сроках и порядке добора рейтинговых баллов для её ликвидации доводятся до обучающихся педагогическим работником.

В случае неликвидации текущей академической задолженности, педагогический работник обязан во время контрольного мероприятия промежуточной аттестации поставить обучающемуся 0 рейтинговых баллов. В этом случае ликвидация текущей академической задолженности возможна в периоды проведения повторной промежуточной аттестации.

#### **4.2.3. Проведение промежуточной аттестации обучающихся по дисциплине (модулю) в соответствии с балльно-рейтинговой системой оценки успеваемости обучающегося**

Промежуточная аттестация по дисциплине (модулю) проводится в соответствии с Положением о промежуточной аттестации обучающихся по основным профессиональным образовательным программам в Российском государственном социальном университете и Положением о балльно-рейтинговой системе оценки успеваемости обучающихся по основным профессиональным образовательным программам в Российском государственном социальном университете в действующей редакции.

На промежуточную аттестацию отводится 20 рейтинговых баллов.

Ответы обучающегося на контрольном мероприятии промежуточной аттестации оцениваются педагогическим работником по 20 - балльной шкале, а итоговая оценка по дисциплине (модулю) выставляется по пятибалльной системе для дифференцированного зачета.

Критерии выставления оценки определяются Положением о балльно-рейтинговой системе оценки успеваемости обучающихся по основным профессиональным образовательным программам высшего образования - программам бакалавриата, программам специалитета, программам магистратуры в Российском государственном социальном университете.

В процессе определения рубежного рейтинга обучающегося используется следующая шкала:

<b>Рубежный рейтинг</b>	<b>Критерии оценки освоения обучающимся учебной дисциплины в ходе контрольных мероприятий промежуточной аттестации</b>
19-20 рейтинговых баллов	обучающийся глубоко и прочно усвоил программный материал, исчерпывающе, последовательно, грамотно и логически стройно его излагает, тесно увязывает с задачами и будущей деятельностью, не затрудняется с ответом при видоизменении задания, свободно справляется с задачами и практическими заданиями, правильно обосновывает принятые решения, умеет самостоятельно обобщать и излагать материал, не допуская ошибок
16-18 рейтинговых баллов	обучающийся твердо знает программный материал, грамотно и по существу излагает его, не допуская существенных неточностей в ответе на вопрос, может правильно применять теоретические положения и владеет необходимыми умениями и навыками при выполнении практических заданий
13-15 рейтинговых баллов	обучающийся освоил основной материал, но не знает отдельных деталей, допускает неточности, недостаточно правильные формулировки, нарушает последовательность в изложении программного материала и испытывает затруднения в выполнении практических заданий
1-12 рейтинговых баллов	обучающийся не знает значительной части программного материала, допускает существенные ошибки, с большими затруднениями выполняет практические задания
0 рейтинговых баллов	не аттестован

#### **4.3. Перечень заданий для проведения текущей и промежуточной оценки знаний, умений, навыков и (или) опыта деятельности, характеризующих этапы формирования компетенций**

**4.3.1. Оценочные материалы для проведения текущей аттестации и рубежного контроля, обучающихся по дисциплине (модулю)**

#### **Раздел 1 «ФОРМЫ ОБЪЕДИНЕНИЙ ПРЕДПРИЯТИЙ»**

#### **Форма рубежного контроля – контрольная работа**

#### **Задания рубежного контроля**

#### **Код контролируемой компетенции ПК-1.**

Контрольная работа проводится на практическом занятии. В контрольной работе один теоретический вопрос и два аналитических задания.

Вариант контрольной работы 1.

Теоретические вопросы:

1. Теория управления: цель, объект и предмет теории.

2. Общенаучные методы теории управления, их содержание.
3. Предмет и продукт труда управленческой деятельности.
4. Процессный подход в управлении, его функции.
5. Внутрифирменный расчет как один из важнейших методов управления в экономике, его содержание.
6. Организационно-распорядительные методы управления.
7. Предприятие как социально-экономическая система.
8. Социально-психологические методы управления.
9. Капитал предприятия: понятие; структура.
10. Информация и управление предприятием.

Аналитическое задание 1:

1. Указать виды управления из перечисленных видов: социальное; трудовое; индивидуальное; муниципальное.
2. Перечислить виды ресурсов, используемые предприятием.
3. Теория управления использует в своей практике такие социологические методы исследования, как ... (вставить верные слова – аналогий, анкетирование, психологии, интервью).
4. Управление – это ... целенаправленная деятельность человека, с помощью которой он упорядочивает и подчиняет своим интересам элементы внешней среды (вставить пропущенное слово – бессознательная, сознательная, осознанная).
5. Особые виды специализированной управленческой деятельности, выделившиеся в процессе разделения управленческого труда, – это ... управления (вставить верное слово – эффективность, миссия, методы, функции).

Аналитическое задание 2:

1. Процесс формирования у работников предприятия внутреннего побуждения к действиям для достижения целей организации – это ... (вставить пропущенное слово).
2. Операционные расходы предприятия – это ... (вставить верное понятие – переоценка основных средств, подготовка кадров, модернизация производства).
3. По отношению к основному производству затраты подразделяются на следующие: ... (вставить верное понятие – амортизация, накладные, косвенные, нормируемые).
4. Формирование выручки предприятия осуществляется в следующих видах деятельности: ... (вставить верные понятия – вспомогательной, основной, производственной, инвестиционной).
5. Верно ли следующее утверждение: «Возмещение потребленных в процессе производства сырья и материалов осуществляется за счет прибыли».

Вариант контрольной работы 2.

Теоретические вопросы:

1. Абсолютная, абсолютно-сравнительная и сравнительная оценка эффективности инвестиций.
2. Приведенные затраты и область применения этого показателя.
3. Показатель чистого приведенного дохода, область его применения.
4. Состав и структура собственного капитала предприятия.
5. Базовый перечень затрат на производство продукции.
6. Выручка предприятия, ее сущность и состав.
7. Взаимосвязь выручки и ресурсов предприятия.
8. Эффект финансового рычага, его экономическая сущность.
9. Порог рентабельности, его анализ и интерпретация.
10. Методы учета выручки.

Аналитическое задание 1:

1. Все затраты на производство и реализацию продукции составляют их ... (вставить пропущенное слово).
2. Затраты, обеспечивающие контроль над издержками производства, способствующие планированию и учету себестоимости продукции, называются ... затратами (вставить пропущенное слово – накладными, нормативными, вспомогательными).

3. Источником поступления средств на расчетный счет предприятия в целях осуществления финансово-хозяйственной деятельности является ... (вставить пропущенное слово – экономическая прибыль, выручка, балансовая прибыль).

4. Эффективность анализа финансово-хозяйственной деятельности предприятия во многом определяется ... (вставить пропущенное понятие – методом анализа, профессиональными знаниями, качеством информации).

5. Эффективность деятельности предприятия – показатель ... (вставить пропущенное слово – относительный, средний, абсолютный).

Аналитическое задание 2:

1. Общая рентабельность деятельности предприятия определяется как отношение ... прибыли к средней стоимости основных производственных и оборотных фондов (вставить пропущенное слово – валовой, балансовой, чистой).

2. Показатель, характеризующий объем реализованной продукции, при котором сумма чистого дохода предприятия соответствует сумме издержек, – это ... (вставить пропущенное понятие – запас финансовой прочности, производственный рычаг, порог рентабельности).

3. Деятельность предприятия, обеспечивающая поступление валового дохода, называется ... (вставить пропущенное понятие).

4. По видам ресурсов резервы предприятия подразделяются на ... (вставить пропущенное слово – текущие, внешние, трудовые).

5. Приращение прибыли за счет изменения выручки от реализации продукции называется ... (вставить пропущенное понятие – экономическим эффектом, эффектом производственного рычага, рентабельностью производства).

## **Раздел 2 «ОРГАНИЗАЦИОННО-ПРАВОВЫЕ ФОРМЫ ПРЕДПРИЯТИЙ И ИХ ОБЪЕДИНЕНИЙ»**

### **Форма рубежного контроля – контрольная работа**

#### **Задания рубежного контроля**

#### **Код контролируемой компетенции ПК-1.**

Теоретические вопросы:

1. Прибыль предприятия и порог рентабельности продукции.
2. Экономическое содержание прибыли на макроэкономическом уровне.
3. Прибыль предприятия от основной деятельности.
4. Направления использования чистой прибыли предприятия.
5. Нераспределенная прибыль.
6. Рентабельность продаж и способы ее повышения.
7. Явные и неявные издержки предприятия, их содержание.
8. Причина учета фактора времени в финансовых расчетах.
9. Простые проценты, вывод формулы.
10. Множитель (коэффициент) наращения, его интерпретация.
11. Инфляция, ее учет в финансовых расчетах.
12. Этапы организации кредитования предприятий заемщиков.
13. Механизм управления заемным капиталом.
14. Коммерческий кредит.
15. Банковский кредит и его виды.

Аналитическое задание 1:

1. Прибыль как чистый доход предприятия характеризует ... деятельности предприятия (вставить пропущенное слово – неопределенность, эффективность, рискованность).

2. Установление оптимальной пропорции между текущим потреблением прибыли и ее будущим ростом, связанным с максимизацией рыночной стоимости предприятия и его развитием,

является целью ... политики предприятия (вставить пропущенное слово – кредитной, финансовой, дивидендной).

3. Эмиссия акций предприятием – акционерным обществом является источником его ... финансирования (вставить пропущенное слово – краткосрочным, среднесрочным, долгосрочным).

4. Кредитование экспортера путем покупки векселей, акцептованных импортером, – это ... (вставить пропущенное слово – форфейтинг, факторинг, учет).

5. Бюджетные учреждения в своей деятельности используют ... способ амортизации основных средств (вставить пропущенное слово).

Аналитическое задание 2:

1. Самым дешевым источником средств, привлекаемым для долгосрочного финансирования деятельности предприятия, является ... (вставить пропущенное понятие – банковская система, государственный бюджет, собственный капитал).

2. Дивидендная политика предприятия, не влияющая на стоимость предприятия и благосостояние владельцев, носит название ... (вставить верное понятие – теория клиентуры, теория независимых дивидендов, теория минимизации дивидендов).

3. За счет части прибыли предприятия осуществляется его ... воспроизводство (вставить пропущенное слово).

4. Перечислить внешние воздействующие на предприятие факторы, определяющие распределение им чистой прибыли.

5. Фонд накопления, создаваемый предприятием, используется в целях ... (вставить пропущенное понятие – стимулирования работающих, создание резервов, обновления производственных мощностей).

### **Раздел 3. «БИЗНЕС-ИНТЕГРАЦИЯ»**

#### **Форма рубежного контроля – компьютерное тестирование**

##### **Задания рубежного контроля**

##### **Код контролируемой компетенции ПК-1.**

###### **1. Прогнозирование является основой:**

- а) оперативного планирования;
- б) перспективного планирования;
- в) текущего планирования;
- г) среднесрочного планирования.

###### **2. Метод прямого счета при планировании прибыли означает:**

- а) определение прибыли по всей номенклатуре реализованной продукции с учетом ее остатков;
- б) расчет изменения оптовых цен промышленности в планируемом периоде;
- в) сопоставление базовых и планируемых показателей прибыли;
- г) верного ответа нет.

###### **3. Финансовое планирование обеспечивает:**

- а) условия для улучшения финансового состояния предприятия;
- б) критический подход к показателям текущего планирования;
- в) эффективное использование производственного потенциала;
- г) верного ответа нет.

**4. Метод расчета плановых показателей, при котором планируемая величина показателя заключается в определении количественного выражения взаимосвязей между финансовыми показателями и факторами, их определяющими, – это:**

- а) расчетно-аналитический метод;
- б) метод экспертных оценок;
- в) нормативный метод;
- г) экономико-математическое моделирование.

**5. Документ финансовой отчетности, отражающий источники формирования денежных средств предприятия и направления их использования в денежном выражении на определенную дату, – это:**

- а) финансовый план;
- б) отчет о финансовых результатах;
- в) отчет о движении денежных средств;
- г) бухгалтерский баланс.

**6. Финансовый план предприятия – это:**

- а) смета затрат на производство;
- б) раздел бизнес-плана;
- в) рекомендации по ведению финансовой деятельности предприятия;
- г) финансовый документооборот предприятия.

**7. Превышение плановой величины пассивов над плановой величиной активов является признаком хорошего финансового состояния предприятия:**

- а) во всех случаях;
- б) при достаточности собственных оборотных средств и коэффициента текущей ликвидности;
- в) только при увеличении собственного капитала;
- г) верного ответа нет.

**8. Финансовое планирование в себя не включает:**

- а) план прибылей и убытков;
- б) план движения денежных средств;
- в) план активов и пассивов;
- г) верного ответа нет.

**9. Финансовый план предприятия формируется на основании:**

- а) показателей бизнес-плана;
- б) кассового плана;
- в) сметы прямых затрат на сырье и материалы;
- г) сметы управленческих расходов.

**10. Текущий бюджет (план) предприятия включает:**

- а) прогнозный отчет о прибылях и убытках;
- б) прогнозный балансовый отчет;
- в) бюджет коммерческих расходов;
- г) бюджет производства.

**11. Ретроспективный анализ – это:**

- а) анализ, основанный на предшествующих данных;
- б) анализ, ориентированный в будущее;
- в) анализ, основанный на предшествующих данных и ориентированный в будущее;
- г) верного ответа нет.

**12. Под ликвидностью понимается:**

- а) способность активов предприятия превращаться в средства платежа;
- б) способность предприятия погашать долгосрочные обязательства;
- в) способность предприятия погашать краткосрочные обязательства;
- г) способность предприятия иметь к доступ денежным средствам.

**13. К собственным средствам (капиталу) предприятия относятся:**

- а) готовая продукция на складе;
- б) резервный фонд;
- в) дебиторская задолженность;
- г) кредиторская задолженность.

**14. Под платежеспособностью понимается:**

- а) способность предприятия погасить все свои долги;
- б) способность предприятия погасить краткосрочные обязательства;
- в) способность предприятия погасить долгосрочные обязательства;
- г) способность предприятия погасить свои обязательства и одновременно осуществлять финансово-хозяйственную деятельность.

**15. Себестоимость продукции – это:**

- а) затраты на сырье, материалы, зарплату;
- б) затраты на производство и реализацию продукции;
- в) затраты на инвестиционные проекты;
- г) затраты финансовую деятельность.

**16. Коэффициент маневренности собственных средств характеризует:**

- а) степень мобилизации собственных средств;
- б) автономность собственных средств;
- в) ликвидность собственных средств;
- г) интенсивность накопления собственных средств.

**17. Отношение совокупности денежных средств и легко реализуемых ценных бумаг к текущим обязательствам – это:**

- а) коэффициент быстрой ликвидности;
- б) коэффициент абсолютной ликвидности;
- в) коэффициент текущей ликвидности;
- г) коэффициент промежуточной ликвидности.

**18. Отношение собственного капитала предприятия к общей сумме средств (итогу баланса) – это:**

- а) коэффициент платежеспособности;
- б) коэффициент прибыльности;
- в) коэффициент автономии;
- г) коэффициент реальной стоимости основных средств.

**19. Третий раздел бухгалтерского баланса носит название:**

- а) капитал;
- б) перманентный капитал;
- в) капитал и резервы;
- г) долгосрочный капитал.

**20. Отношение собственного капитала предприятия к заемному капиталу – это:**

- а) коэффициент финансового рычага;
- б) коэффициент накопления амортизации;
- в) коэффициент обеспеченности собственными средствами;
- г) коэффициент финансирования.

**21. Несостоятельность (банкротство) – это неспособность должника в полном объеме удовлетворить требования кредиторов по денежным обязательствам и (или) исполнить обязанность по уплате обязательных платежей, признанная:**

- а) мировым судом;
- б) арбитражным судом;
- в) судом общей юрисдикции;
- г) Конституционным судом.

**22. Юридическое лицо – должник считается неспособным удовлетворить требования кредиторов по денежным обязательствам, если соответствующие обязанности не исполнены им с момента наступления даты их исполнения в течение:**

- а) 6 месяцев;
- б) 9 месяцев;
- в) 3 месяцев;
- г) 12 месяцев.

**23. Дело о банкротстве возбуждается судом при условии, что долг предприятия другим юридическим лицам в совокупности составляет не менее:**

- а) 300 тыс. рублей;
- б) 500 тыс. рублей;
- в) 100 тыс. рублей;
- г) 700 тыс. рублей.

**24. Процедура диагностики кризисного состояния предприятия предусматривает определение следующих коэффициентов:**

- а) задолженности;
- б) автономии;
- в) загрузки оборотных средств;
- г) обеспеченности собственными средствами.

**25. Критерием для признания должника банкротом является значение коэффициента текущей ликвидности:**

- а) меньше 3,5;
- б) меньше 2,0;
- в) меньше 3,0;
- г) меньше 2,5.

**26. Доверительное управление – это:**

- а) акцепт;
- б) факторинг;
- в) внешнее управление;
- г) траст.

**27. Суд после признания должника банкротом с целью соразмерного удовлетворения требований кредиторов назначает:**

- а) конкурсного управляющего;
- б) арбитражного управляющего;
- в) временного управляющего;



г) внутреннего управляющего.

**28. Банк вправе списывать средства со счетов предприятий:**

- а) по собственному усмотрению;
- б) по распоряжению владельцев счета;
- в) по распоряжению получателей средств;
- г) по распоряжению собственников предприятия.

**29. Критерием для признания должника банкротом является значение коэффициента обеспеченности собственными средствами:**

- а) меньше 0,3;
- б) меньше 0,4;
- в) меньше 0,1;
- г) меньше 0,2.

**30. При недостатке средств от продажи имущества для полного удовлетворения всех требований одной очереди претензии удовлетворяются:**

- а) пропорционально причитающейся каждому кредитору сумме;
- б) в полном объеме задолженности;
- в) в порядке календарной очередности;
- г) по решению управляющего.

**31. При ликвидации обанкротившегося предприятия в первую очередь возмещаются расходы:**

- а) по требованиям кредиторов, обеспеченных залогом;
- б) арбитражного управляющего и ликвидационной комиссии;
- в) обязательства перед работниками обанкротившегося предприятия;
- г) верного ответа нет.

**32. К мероприятиям по реорганизации неплатежеспособного предприятия относятся:**

- а) внешнее управление;
- б) мировое соглашение;
- в) добровольная ликвидация;
- г) досудебная санация.

**33. Согласно действующему законодательству к процедурам банкротства не относятся:**

- а) финансовое оздоровление;
- б) наблюдение;
- в) мировое соглашение;
- г) верного ответа нет.

**34. В зависимости от полученного значения для Z-счета в оригинальной модели Э. Альтмана угроза банкротства предприятия с вероятностью 95% в течение ближайшего года возможна, если Z-счет имеет значение:**

- а) 1,8 и менее;
- б) 2,8-2,9;
- в) 1,81-2,7;
- г) 2,99 и более.

**35. Федеральный закон «О несостоятельности (банкротстве)» № 127-ФЗ утвержден Президентом РФ:**

- а) 26.10.2002;

- б) 08.01.1998;
- в) 23.01.2001;
- г) 01.02.2000.

**36. Традиционно абсолютно-ликвидным считается баланс предприятия, если выполняются следующие условия:**

- а)  $A1 \geq П1$ ;  $A2 \geq П2$ ;  $A3 \geq П3$ ;  $A4 \leq П4$ ;
- б)  $A1 \geq П1$ ;  $A2 \geq П2$ ;  $A3 \leq П3$ ;  $A4 \geq П4$ ;
- в)  $A1 \geq П1$ ;  $A2 \leq П2$ ;  $A3 \geq П3$ ;  $A4 \geq П4$ ;
- г)  $A1 \leq П1$ ;  $A2 \geq П2$ ;  $A1 \geq П3$ ;  $A4 \geq П4$ .

**37. Дебиторская задолженность предприятия традиционно относится:**

- а) к труднореализуемым активам;
- б) быстрореализуемым активам;
- в) наиболее ликвидным активам;
- г) медленно реализуемым активам.

**38. Оценка финансовой устойчивости предприятия по типам финансовой устойчивости будет «абсолютная независимость», если между собственными оборотными средствами предприятия ( $\Phi_c$ ), собственными и долгосрочными заемными средствами ( $\Phi_m$ ) и общей величины основных источников для формирования запасов и затрат ( $\Phi_o$ ) будет соблюдаться соотношение:**

- а)  $\Phi_c > 0$ ;  $\Phi_m < 0$ ;  $\Phi_o < 0$ ;
- б)  $\Phi_c > 0$ ;  $\Phi_m > 0$ ;  $\Phi_o < 0$ ;
- в)  $\Phi_c > 0$ ;  $\Phi_m > 0$ ;  $\Phi_o > 0$ ;
- г)  $\Phi_c < 0$ ;  $\Phi_m < 0$ ;  $\Phi_o < 0$ .

**39. Финансовый анализ предприятия включает:**

- а) оценку состояния бухгалтерского баланса;
- б) общую оценку структуры бухгалтерского баланса;
- в) общую оценку структуры и динамики состава бухгалтерского баланса;
- г) верного ответа нет.

**40. К устойчивым пассивам предприятия относят:**

- а) резерв переходящих платежей;
- б) амортизационные отчисления;
- в) прибыль;
- г) верного ответа нет.

**4.3.2. Оценочные материалы для проведения промежуточной аттестации обучающихся по дисциплине (модулю)**

**Вопросы/задания для проведения промежуточной аттестации обучающихся по дисциплине (модулю)**

**Код контролируемой компетенции ПК-1**

**Вопросы**

1. Наиболее распространенные формы объединения капиталов;
2. Партнерское предпринимательство;
3. Сфера инвестирования
4. Паевой инвестиционный фонд

5. Разводнение капитала
6. Бегство капитала
7. Объединение капиталов в рамках ФПП
8. Ответственность по обязательствам объединения капиталов
9. Объединения крупного капитала
10. Слияние долей капитала
11. Объединение банковского, страхового, фондового капитала
12. Стратегические альянсы
13. Частные предприятия, семейные предприятия
14. Государственные предприятия
15. Коллективные предприятия
16. Совместные предприятия
17. Арендные предприятия
18. Имущественные комплексы предприятий, их структурных подразделений или отдельные единицы имущества
19. Консорциумы, картели, синдикаты
20. Пулы, ассоциации, конгломераты
21. Тресты, концерны, промышленные холдинги, финансово-промышленные группы
22. Сущность интеграции промышленных предприятий.
23. Формы интеграции промышленных предприятий.
24. Условия возникновения положительного системного эффекта интеграции промышленных предприятий.
25. Модель развития промышленных предприятий на основе структурных изменений в процессе интеграции.
26. Составляющие системного эффекта интеграции промышленных предприятий.
27. Расчет показателей системной сочетаемости.
28. Выбор формы интеграции промышленных предприятий и формирование их организационной структуры.
29. Расчет показателей системной сочетаемости для различных вариантов развития промышленного предприятия
30. Внутрифирменная эффективность участников интеграции (стандартная оценка финансово-экономических показателей);
31. Оценка корпоративной эффективности (оценка финансово-экономических показателей эффективности интегрированной структуры);
32. Оценка эффективности отношений на внутреннем рынке интегрированной структуры (эффективность межорганизационных отношений);
33. Оценка эффективности взаимодействия интегрированной структуры с внешней средой (стратегическая эффективность);
34. Оценка эффективности инициатора интеграции - государства (повышение эффективности управления государственной собственностью, бюджетная эффективность и др.)
35. Государственно-частное партнерство как эффективная форма взаимодействия промышленных предприятий и государства

## **РАЗДЕЛ 5. УСЛОВИЯ РЕАЛИЗАЦИИ ДИСЦИПЛИНЫ (МОДУЛЯ)**

### **5.1. Перечень основной и дополнительной учебной литературы для освоения дисциплины (модуля)**

#### **5.1.1. Основная литература**

1. Деловое администрирование предпринимательства : учебное пособие для вузов / Е. М. Белый [и др.] ; под редакцией Е. М. Белого. — Москва : Издательство Юрайт, 2023. — 182 с. — (Высшее образование). — ISBN 978-5-534-14009-5. — Текст : электронный // Образовательная платформа Юрайт [сайт]. — URL: <https://urait.ru/bcode/519817> (дата обращения: 09.03.2023).
2. Казакова, Н. А. Современный стратегический анализ : учебник и практикум для вузов / Н. А. Казакова. — 3-е изд., перераб. и доп. — Москва : Издательство Юрайт, 2023. — 469 с. — (Высшее образование). — ISBN 978-5-534-11138-5. — Текст : электронный // Образовательная платформа Юрайт [сайт]. — URL: <https://urait.ru/bcode/511185> (дата обращения: 09.03.2023).

### 5.1.2. Дополнительная литература

1. Ключарев, Г. А. Инновационные предприятия в вузах: вопросы интеграции с реальным сектором экономики / Г. А. Ключарев, М. С. Попов, В. И. Савинков. — 2-е изд., испр. и доп. — Москва : Издательство Юрайт, 2023. — 382 с. — (Актуальные монографии). — ISBN 978-5-534-08624-9. — Текст : электронный // Образовательная платформа Юрайт [сайт]. — URL: <https://urait.ru/bcode/515127> (дата обращения: 09.03.2023).
2. Саратовцев, Ю. И. Управление изменениями : учебник и практикум для вузов / Ю. И. Саратовцев. — Москва : Издательство Юрайт, 2023. — 409 с. — (Высшее образование). — ISBN 978-5-534-03111-9. — Текст : электронный // Образовательная платформа Юрайт [сайт]. — URL: <https://urait.ru/bcode/511885> (дата обращения: 09.03.2023).

## 5.2 Перечень ресурсов информационно-коммуникационной сети «Интернет», необходимых для освоения дисциплины (модуля)

№ №	Название электронного ресурса	Описание электронного ресурса	Используемый для работы адрес
1.	ЭБС «Университетская библиотека онлайн»	Электронная библиотека, обеспечивающая доступ высших и средних учебных заведений, публичных библиотек и корпоративных пользователей к наиболее востребованным материалам по всем отраслям знаний от ведущих российских издательств	<a href="http://biblioclub.ru/">http://biblioclub.ru/</a>
2.	Научная электронная библиотека eLIBRARY.ru	Крупнейший российский информационно-аналитический портал в области науки, технологии, медицины и образования, содержащий рефераты и полные тексты более 34 млн научных публикаций и патентов	<a href="http://elibrary.ru/">http://elibrary.ru/</a>
3.	Образовательная платформа Юрайт	Электронно-библиотечная система для ВУЗов, ССУЗов, обеспечивающая доступ к учебникам, учебной и методической литературе по различным дисциплинам.	<a href="https://urait.ru/">https://urait.ru/</a>
4.	База данных "EastView"	Полнотекстовая база данных периодических изданий	<a href="https://dlib.eastview.com">https://dlib.eastview.com</a>
5.	Электронная библиотека "Grebennikon"	Библиотека предоставляет доступ более чем к 30 журналам, выпускаемых Издательским домом "Гребенников".	<a href="https://grebennikon.ru/">https://grebennikon.ru/</a>

### **5.3 Методические указания для обучающихся по освоению дисциплины (модуля)**

Освоение обучающимся дисциплины (модуля) предполагает изучение материалов дисциплины (модуля) на аудиторных занятиях и в ходе самостоятельной работы. Аудиторные занятия проходят в форме лекций, семинаров, практических и лабораторных занятий.

При подготовке к аудиторным занятиям необходимо помнить особенности каждой формы его проведения.

Подготовка к учебному занятию лекционного типа заключается в следующем.

С целью обеспечения успешного обучения обучающийся должен готовиться к лекции, поскольку она является важнейшей формой организации учебного процесса, поскольку:

- знакомит с новым учебным материалом;
- разъясняет учебные элементы, трудные для понимания;
- систематизирует учебный материал;
- ориентирует в учебном процессе.

С этой целью:

- внимательно прочитайте материал предыдущей лекции;
- ознакомьтесь с учебным материалом по учебнику и учебным пособиям с темой прочитанной лекции;
- внесите дополнения к полученным ранее знаниям по теме лекции на полях лекционной тетради;
- запишите возможные вопросы, которые вы зададите лектору на лекции по материалу изученной лекции;
- постарайтесь уяснить место изучаемой темы в своей подготовке;
- узнайте тему предстоящей лекции (по тематическому плану, по информации лектора) и запишите информацию, которой вы владеете по данному вопросу.

Подготовка к занятию семинарского типа

При подготовке и работе во время проведения занятий семинарского типа следует обратить внимание на следующие моменты: на процесс предварительной подготовки, на работу во время занятия, обработку полученных результатов, исправление полученных замечаний.

Предварительная подготовка к учебному занятию семинарского типа заключается в изучении теоретического материала в отведенное для самостоятельной работы время, ознакомление с инструктивными материалами с целью осознания задач практического занятия, техники безопасности при работе с приборами, веществами.

Работа во время проведения учебного занятия семинарского типа включает:

- консультирование студентов преподавателями и вспомогательным персоналом с целью предоставления исчерпывающей информации, необходимой для самостоятельного выполнения предложенных преподавателем задач, ознакомление с правилами техники безопасности при работе в лаборатории;
- самостоятельное выполнение заданий согласно обозначенной учебной программой тематики.

Подготовленная к сдаче на контроль и оценку работа сдается преподавателю. Форма отчетности может быть письменная, устная или две одновременно. Главным результатом в данном случае служит получение положительной оценки по каждому практическому занятию. Это является необходимым условием при проведении рубежного контроля и допуска к зачету. При получении неудовлетворительных результатов обучающийся имеет право в дополнительное время пересдать преподавателю работу до проведения промежуточной аттестации.

## 5.4 Информационно-технологическое обеспечение образовательного процесса по дисциплины (модуля)

### 5.4.1. Средства информационных технологий

1. Персональные компьютеры;
2. Средства доступа в Интернет;
3. Проектор.

### 5.4.2. Лицензионное и свободно распространяемое программное обеспечение, в том числе отечественного производства:

1. Операционная система: Astra Linux SE
2. Пакет офисных программ: LibreOffice
3. Справочная система Консультант+
4. Okular или Acrobat Reader DC
5. Ark или 7-zip
6. User Gate
7. TrueConf (client)

### 5.4.3. Информационные справочные системы и профессиональные базы данных

№ №	Название электронного ресурса	Описание электронного ресурса	Используемый для работы адрес
1.	ЭБС «Университетская библиотека онлайн»	Электронная библиотека, обеспечивающая доступ высших и средних учебных заведений, публичных библиотек и корпоративных пользователей к наиболее востребованным материалам по всем отраслям знаний от ведущих российских издательств	<a href="http://biblioclub.ru/">http://biblioclub.ru/</a>
2.	Научная электронная библиотека eLIBRARY.ru	Крупнейший российский информационно-аналитический портал в области науки, технологии, медицины и образования, содержащий рефераты и полные тексты более 34 млн научных публикаций и патентов	<a href="http://elibrary.ru/">http://elibrary.ru/</a>
3.	Образовательная платформа Юрайт	Электронно-библиотечная система для ВУЗов, ССУЗов, обеспечивающая доступ к учебникам, учебной и методической литературе по различным дисциплинам.	<a href="https://urait.ru/">https://urait.ru/</a>
4.	База данных "EastView"	Полнотекстовая база данных периодических изданий	<a href="https://dlib.eastview.com">https://dlib.eastview.com</a>
5.	Электронная библиотека "Grebennikon"	Библиотека предоставляет доступ более чем к 30 журналам, выпускаемых Издательским домом "Гребенников".	<a href="https://grebennikon.ru/">https://grebennikon.ru/</a>

## 5.5. Материально-техническое обеспечение образовательного процесса по дисциплине (модулю)

Для изучения дисциплины (модуля) используются:

Учебная аудитория для занятий лекционного типа оснащена специализированной мебелью (стол для преподавателя, парты, стулья, доска для написания мелом); техническими

средствами обучения (видеопроекционное оборудование, средства звуковоспроизведения, экран и имеющие выход в сеть Интернет), а также (при наличии) демонстрационными печатными пособиями.

**Учебная аудитория для занятий семинарского типа:** оснащена специализированной мебелью (стол для преподавателя, парты, стулья, доска для написания мелом); техническими средствами обучения (видеопроекционное оборудование, средства звуковоспроизведения, экран и имеющие выход в сеть Интернет), а также (при наличии) демонстрационными печатными пособиями, экранно-звуковыми средствами обучения, демонстрационными материалами.

**Помещения для самостоятельной работы обучающихся:** оснащены специализированной мебелью (парты, стулья) техническими средствами обучения (персональные компьютеры с доступом в сеть Интернет и обеспечением доступа в электронно-информационную среду университета, программным обеспечением).

### **5.6. Образовательные технологии**

При реализации дисциплины (модуля) применяются различные образовательные технологии, в том числе технологии электронного обучения.

Освоение дисциплины (модуля) предусматривает использование в учебном процессе активных и интерактивных форм проведения учебных занятий в форме разбора конкретных ситуаций в сочетании с внеаудиторной работой с целью формирования и развития **профессиональных** навыков обучающихся.

При освоении дисциплины (модуля) предусмотрено применением электронного обучения и дистанционных образовательных технологий.

Учебные часы дисциплины (модуля) предусматривают классическую контактную работу преподавателя с обучающимся в аудитории и контактную работу посредством электронной информационно-образовательной среды в синхронном и асинхронном режиме (вне аудитории) посредством применения возможностей компьютерных технологий (электронная почта, электронный учебник, тестирование, вебинар, видеофильм, презентация, форум и др.).

В рамках дисциплины (модуля) предусмотрены встречи с руководителями и работниками организаций, деятельность которых связана с *направленностью/ специализацией* реализуемой основной профессиональной образовательной программы.

## ЛИСТ РЕГИСТРАЦИИ ИЗМЕНЕНИЙ

№ п/п	Содержание изменения	Реквизиты документа об утверждении изменения	Дата введения изменения
1.	Утверждена и введена в действие решением Ученого совета факультета на основании Федерального государственного образовательного стандарта, утвержденного приказом Министерства науки и высшего образования Российской Федерации от 12.08.2020 г № 954	Протокол заседания Ученого совета факультета № 9 от «26» апреля 2023 года	01.09.2023
2.	*	Протокол заседания Ученого совета факультета № _____ от «_____» _____ 20 _____ года	__ . __ . ____
3.	*	Протокол заседания Ученого совета факультета № _____ от «_____» _____ 20 _____ года	__ . __ . ____
4.	*	Протокол заседания Ученого совета факультета № _____ от «_____» _____ 20 _____ года	__ . __ . ____





**МИНИСТЕРСТВО НАУКИ И ВЫСШЕГО ОБРАЗОВАНИЯ  
РОССИЙСКОЙ ФЕДЕРАЦИИ**  
**Филиал федерального государственного бюджетного  
образовательного учреждения высшего образования  
«РОССИЙСКИЙ ГОСУДАРСТВЕННЫЙ СОЦИАЛЬНЫЙ  
УНИВЕРСИТЕТ» в г. Сочи Краснодарского края**



**УТВЕРЖДАЮ**  
И.о. директора филиала РГСУ в  
г. Сочи Краснодарского края  
\_\_\_\_\_ З.А. Еремина  
«18» августа 2023 г.

**РАБОЧАЯ ПРОГРАММА ДИСЦИПЛИНЫ**

**Социальная экономика**

**Направление подготовки**

**38.03.01 «Экономика»**

**Направленность**

**«Экономика и управление предприятием»**

**ОБРАЗОВАТЕЛЬНАЯ ПРОГРАММА ВЫСШЕГО ОБРАЗОВАНИЯ –**

**ПРОГРАММА БАКАЛАВРИАТА**

**Форма обучения**

**Очно-заочная**

**Сочи 2023**

## СОДЕРЖАНИЕ

РАЗДЕЛ 1. ПАСПОРТ РАБОЧЕЙ ПРОГРАММЫ ДИСЦИПЛИНЫ (МОДУЛЯ) .....	4
1.1 Цель и задачи дисциплины (модуля).....	4
1.2 Планируемые результаты обучения по дисциплине (модулю) в рамках планируемых результатов освоения основной профессиональной образовательной программы высшего образования – программы бакалавриата соотнесенные с установленными индикаторами достижения компетенций .....	4
РАЗДЕЛ 2. СТРУКТУРА И СОДЕРЖАНИЕ ДИСЦИПЛИНЫ (МОДУЛЯ).....	5
2.1 Объем дисциплины (модуля), включая контактную работу обучающегося с педагогическими работниками и самостоятельную работу обучающегося .....	5
2.2. Учебно-тематический план дисциплины (модуля) .....	5
2.3. Содержание дисциплины (модуля).....	8
РАЗДЕЛ 3. УЧЕБНО-МЕТОДИЧЕСКОЕ ОБЕСПЕЧЕНИЕ САМОСТОЯТЕЛЬНОЙ РАБОТЫ ОБУЧАЮЩИХСЯ ПО ДИСЦИПЛИНЕ (МОДУЛЮ) .....	12
3.1. Виды самостоятельной работы обучающихся по дисциплине (модулю) .....	12
3.2. Задания для самостоятельной работы .....	14
3.3. Методические указания к самостоятельной работе по дисциплине (модулю) .....	15
РАЗДЕЛ 4. ОЦЕНОЧНЫЕ МАТЕРИАЛЫ ПО ДИСЦИПЛИНЕ (МОДУЛЮ).....	16
4.1. Форма промежуточной аттестации обучающегося по дисциплине (модулю) .....	16
4.2. Оценочные материалы, определяющие процедуры оценивания знаний, умений, навыков и (или) опыта деятельности, характеризующих этапы формирования компетенций .....	16
4.2.1. Организационные основы применения балльно-рейтинговой системы оценки успеваемости обучающихся по дисциплине (модулю).....	16
4.2.2. Проведение текущего контроля успеваемости обучающихся по дисциплине (модулю) в соответствии с балльно-рейтинговой системой оценки успеваемости обучающегося .....	16
4.2.3. Проведение промежуточной аттестации обучающихся по дисциплине (модулю) в соответствии с балльно-рейтинговой системой оценки успеваемости обучающегося .....	17
4.3. Перечень заданий для проведения текущей и промежуточной оценки знаний, умений, навыков и (или) опыта деятельности, характеризующих этапы формирования компетенций.....	19
4.3.1. Оценочные материалы для проведения текущей аттестации и рубежного контроля, обучающихся по дисциплине (модулю) .....	19
4.3.2. Оценочные материалы для проведения промежуточной аттестации обучающихся по дисциплине (модулю).....	24
РАЗДЕЛ 5. УСЛОВИЯ РЕАЛИЗАЦИИ ДИСЦИПЛИНЫ (МОДУЛЯ) .....	25
5.1. Перечень основной и дополнительной учебной литературы для освоения дисциплины (модуля) .....	25
5.1.1. Основная литература.....	25
5.1.2. Дополнительная литература.....	25
5.2 Перечень ресурсов информационно-коммуникационной сети «Интернет», необходимых для освоения дисциплины (модуля).....	26
5.3 Методические указания для обучающихся по освоению дисциплины (модуля).....	26
5.4 Информационно-технологическое обеспечение образовательного процесса по дисциплины (модуля).....	27
5.4.1. Средства информационных технологий .....	27
5.4.2. Лицензионное и свободно распространяемое программное обеспечение, в том числе отечественного производства: .....	27
5.4.3. Информационные справочные системы и профессиональные базы данных .....	28
5.5. Материально-техническое обеспечение образовательного процесса по дисциплине (модулю).....	28
5.6. Образовательные технологии.....	28
ЛИСТ РЕГИСТРАЦИИ ИЗМЕНЕНИЙ.....	30

Рабочая программа дисциплины (модуля) «Социальная экономика» разработана на основании федерального государственного образовательного стандарта высшего образования – бакалавриата по направлению подготовки/специальности 38.03.01 Экономика, утвержденного приказом Министерства науки и высшего образования Российской Федерации от 12 августа 2020 № 954, «Экономист предприятия», утвержденного приказом Министерства труда и социальной защиты Российской Федерации от 30.03.2021 г № 161н, «Бухгалтер», утвержденного приказом Министерства труда и социальной защиты Российской Федерации от 21.02.2019 г № 103н учебного плана по основной профессиональной образовательной программе высшего образования - программы бакалавриата по направлению подготовки 38.03.01 Экономика (далее – «ОПОП»).

Рабочая программа дисциплины (модуля) «Социальная экономика» разработана рабочей группой в составе: к.э.н., доцент Гизятова А.Ш., к.э.н., доцент Царитова,

Рабочая программа дисциплины (модуля) обсуждена и утверждена на заседании факультета экономики и управления  
Протокол № 9 от «26» 2023 года  
д-р эконом.наук, профессор



П.В.СОЛОДУХА

(подпись)

Рабочая программа учебной дисциплины рекомендована к утверждению представителями организаций-работодателей:

Национальная ассоциация  
негосударственных пенсионных фондов,  
Президент



К.С. Угрюмов

(подпись)

Негосударственный пенсионный фонд  
«Благосостояние», Заместитель  
исполнительного директора  
Негосударственного пенсионного фонда  
«Благосостояние»



И.А. Волков

Рабочая программа учебной дисциплины рецензирована и рекомендована к утверждению:

Д.э.н., профессор кафедры управления  
инновациями МГИМО МИД России  
К.э.н., доцент факультета экономики  
и управления РГСУ



А.А. Степанов



Ю.Н. Локтионова

## РАЗДЕЛ 1. ПАСПОРТ РАБОЧЕЙ ПРОГРАММЫ ДИСЦИПЛИНЫ (МОДУЛЯ)

### 1.1 Цель и задачи дисциплины (модуля)

Цель учебной дисциплины заключается в получении обучающимися общих представлений о закономерностях функционирования социальной экономики с последующим применением в профессиональной сфере и практических навыков (формирование).

#### Задачи учебной дисциплины:

1. изучение студентами экономических законов, закономерностей функционирования экономических субъектов и рынков, общих принципов государственной и социальной политики в области регулирования социальной экономики;

2. овладение студентами способностью анализировать ситуацию в социальной экономике, влияние внешних и внутренних факторов на социально-экономическое развития общества.

**1.2 Планируемые результаты обучения по дисциплине (модулю) в рамках планируемых результатов освоения основной профессиональной образовательной программы высшего образования – программы бакалавриата соотнесенные с установленными индикаторами достижения компетенций**

Процесс освоения дисциплины (модуля) направлен на формирование у обучающихся следующих компетенций: ОПК-1 в соответствии с учебным планом

В результате освоения дисциплины (модуля) обучающийся должен демонстрировать следующие результаты:

Категория компетенций (при наличии)	Код компетенции Формулировка компетенции	Код и наименование индикатора достижения компетенции	Результаты обучения
Экономика	ОПК-1 Способен применять знания (на промежуточном уровне) экономической теории при решении прикладных задач	ОПК-1.2. Решает прикладные задачи на основе положений экономической теории	<b>Знать:</b> -теоретико-методологические подходы институциональной экономики к изучению экономических систем и процессов; - основные категории и принципы институциональной экономики. <b>Уметь:</b> -определять роль конкретных институтов в деятельности организации; -использовать институциональные инструменты в процессе выполнения должностных функций. <b>Владеть:</b>

			навыками принятия решения, с опорой на институциональные факторы достижения результатов.
--	--	--	--

## РАЗДЕЛ 2. СТРУКТУРА И СОДЕРЖАНИЕ ДИСЦИПЛИНЫ (МОДУЛЯ)

### 2.1 Объем дисциплины (модуля), включая контактную работу обучающегося с педагогическими работниками и самостоятельную работу обучающегося

Общая трудоемкость дисциплины (модуля) составляет 2 зачетные единицы.

#### Очная форма обучения

Вид учебной работы	Всего часов	Семестры			
		1			
<b>Контактная работа обучающихся с педагогическими работниками</b>	36	36			
Лекционные занятия	20	20			
<i>из них: в форме практической подготовки</i>					
Практические занятия	16	16			
<i>из них: в форме практической подготовки</i>					
Консультации					
<i>из них: в форме практической подготовки</i>					
<b>Самостоятельная работа обучающихся</b>	27	27			
<b>Контроль промежуточной аттестации</b>	9	9			
Форма промежуточной аттестации	зачет	зачет			
<b>ОБЪЕМ ДИСЦИПЛИНЫ (МОДУЛЯ) В ЧАСАХ</b>	<b>72</b>	<b>72</b>			

#### Очно-заочная форма обучения

Вид учебной работы	Всего часов	Семестры			
		1			
<b>Контактная работа обучающихся с педагогическими работниками</b>	24	24			
Лекционные занятия	16	16			
<i>из них: в форме практической подготовки</i>					
Практические занятия	8	8			
<i>из них: в форме практической подготовки</i>					
Консультации					

<i>из них: в форме практической подготовки</i>					
<b>Самостоятельная работа обучающихся</b>	39	39			
<b>Контроль промежуточной аттестации</b>	9	9			
Форма промежуточной аттестации	зачет	зачет			
<b>ОБЪЕМ ДИСЦИПЛИНЫ (МОДУЛЯ) В ЧАСАХ</b>	<b>72</b>	<b>72</b>			

## 2.2. Учебно-тематический план дисциплины (модуля)

### Очная формы обучения

Раздел, тема	Самостоятельная работа		Лекционные занятия			Практические занятия		Консультации	
	Всего	Самостоятельная работа	Всего	Лекционные занятия	из них: в форме практической	Практические занятия	из них: в форме практической	Консультации	из них: в форме практической
<b>Раздел 1. Основы социальной экономики</b>	32	18	14	8		6			
Тема 1.1. Страновые модели экономики и социальные государства.	16	10	6	4		2			
Тема 1.2. Национальное богатство как часть совокупного экономического потенциала национальной экономики.	16	8	8	4		4			
<b>Раздел 2. Национальные ресурсы и их распределение.</b>	31	9	22	12		10			
Тема 2.1. Доходы и занятость населения.	10	2	8	4		4			
Тема 2.2. Проблемы равного доступа к национальным благам.	10	2	8	4		4			

Раздел, тема	Всего	Самостоятельная работа	Всего	Лекционные занятия	из них: в форме практической	Практические занятия	из них: в форме практической	Консультации	из них: в форме практической
Тема 2.3 Социальная сфера	11	5	6	4		2			
Контроль промежуточной аттестации (час)	9 зачет								
Общий объем, часов	72	27	36	20		16			

#### Очно-заочная форма обучения

Раздел, тема	Всего	Самостоятельная работа	Всего	Лекционные занятия	из них: в форме практической	Практические занятия	из них: в форме практической	Консультации	из них: в форме практической
<b>Раздел 1. Основы социальной экономики</b>	32	20	12	8		4			
Тема 1.1. Страновые модели экономики и социальные государства.	16	10	6	4		2			
Тема 1.2. Национальное богатство как часть совокупного экономического	16	10	6	4		2			

Раздел, тема	Всего	Самостоятельная работа	Лекционные занятия			Практические занятия		Консультации	
			Всего	из них: в форме практической	из них: в форме практической	из них: в форме практической	из них: в форме практической		
потенциала национальной экономики.									
<b>Раздел 2. Национальные ресурсы и их распределение.</b>	<b>31</b>	<b>19</b>	<b>12</b>	<b>8</b>		<b>4</b>			
Тема 2.1. Доходы и занятость населения.	10	4	6	4		2			
Тема 2.2. Проблемы равного доступа к национальным благам.	10	7	3	2		1			
Тема 2.3 Социальная сфера	11	8	3	2		1			
<b>Контроль промежуточной аттестации (час)</b>	<b>9</b> зачет								
<b>Общий объем, часов</b>	<b>72</b>	<b>39</b>	<b>24</b>	<b>16</b>		<b>8</b>			

### 2.3. Содержание дисциплины (модуля)

#### РАЗДЕЛ 1. Основы социальной экономики

##### Перечень изучаемых элементов содержания:

Социальная экономика: ее сущность, функции и основные направления. Социально-экономические системы. Рыночные и нерыночные социально-экономические системы. Модели социально-экономических систем. Этапы становления Социальной экономики. Основные показатели эффективности Социальной экономики. Институциональные основы Социальной экономики. Нормативно-правовая база функционирования Социальной экономики. Роль социального и экономического прогнозирования в развитии общества.



Понятие национального богатства, значение и задачи его статистического изучения. Состав национального богатства. Понятие и состав экономических активов в СНС. Понятие собственного капитала и национального богатства в СНС. Баланс активов и пассивов. Методы количественной оценки элементов национального богатства в текущих и сопоставимых ценах. Изучение динамики объема национального богатства. Понятие о СНС как системе взаимосвязанных показателей, предназначенной для характеристики уровня и динамики экономического развития.

## **Тема 1.1: СТРАНОВЫЕ МОДЕЛИ ЭКОНОМИКИ И СОЦИАЛЬНЫЕ ГОСУДАРСТВА**

### ***Вопросы для самоподготовки:***

1. Сущность и основные направления Социальной экономики.
2. Социально – экономические системы и их модели.
3. Этапы формирования и становления Социальной экономики.
4. Сущность, признаки и функции социального государства, этапы формирования.
5. Характеристика типов социальных государств.

## **Тема 1.2: Национальное богатство как часть совокупного экономического потенциала национальной экономики.**

### ***Вопросы для самоподготовки:***

1. Понятие национального богатства, значение и задачи его изучения.
2. ВВП – центральный показатель СНС.
3. Методы исчисления ВВП.

## **ЗАДАНИЯ К ПРАКТИЧЕСКИМ ЗАНЯТИЯМ РАЗДЕЛА 1**

### **Тема практического занятия: Принципы социальной экономики.**

### **Форма практического задания: расчетно-практические задания**

#### **Задача 1**

1) В 1945 г. реальный доход типичной американской семьи составлял примерно 22 тыс. долл., в 1971 г. доход семьи удвоился. Найти ежегодный темп роста дохода семьи.

#### **Задача 2**

2) Международное сообщество уже выработало и использует определенный механизм функционирования контрольных и судебных органов, призванный содействовать осуществлению государством принятых на себя обязательств по созданию условий, обеспечивающих достойную жизнь и свободное развитие человека, что, безусловно, способствует поднятию авторитета государственной власти. Приведите примеры таких органов. Охарактеризуйте их основные функции.

#### **Задание:**

Международное сообщество уже выработало и использует определенный механизм функционирования международных контрольных и судебных органов, призванный содействовать осуществлению государством принятых на себя обязательств по созданию условий, обеспечивающих достойную жизнь и свободное развитие человека, что, безусловно, способствует поднятию авторитета государственной власти. Приведите примеры таких органов. Охарактеризуйте их основные функции.

## РУБЕЖНЫЙ КОНТРОЛЬ К РАЗДЕЛУ 1

### форма рубежного контроля – тестирование

#### Тесты:

1) «Социальный смысл рыночного хозяйства заключается в том, что любой успех экономики, любое достижение рационализации идет на благо всему народу и служит лучшему удовлетворению нужд потребителей» — писал:

- а) Эрхард
- б) Маркс
- в) Геннер

2) Социальная экономика — это хозяйство, нацеленное на:

- а) достижение максимизации прибыли любым путем;
- б) достижение только экономической эффективности;
- в) создание в экономике недискриминационных условий, включающих возможности участия всего населения в процессах производства, распределения и потребления, а также доступ к социальной инфраструктуре при условии обеспечения достойного качества жизни населения в целом и его отдельных групп.

3) Деятельность государства по регулированию распределительных процессов осуществляется по направлениям:

- а) когда часть получаемых населением поступлений находится в зависимости от результатов труда, но с учетом степени удовлетворения потребностей для жизнеобеспечения;

- б) на первое место выступает размер потребностей, на удовлетворение которых направляются эти выплаты: детские пособия, доплаты на специализированное лечение и т.д.;

- в) государственная поддержка выражается в форме льгот и услуг законодательно определенным категориям населения через соответствующие учреждения непромышленной сферы;

- г) все выше перечисленное.

4) Что относится к основным принципам экономики социальной сферы:

- а) гуманизма;
- б) социальной справедливости;
- в) общественной целесообразности;
- г) все выше перечисленное.

5) Что не относится к типам социального государства:

- а) первичное социальное государство;
- б) вторичное социальное государство;
- в) государство социальных услуг.

6) Признаки социального государства:

- а) демократическая организация государственной власти;
- б) правовое развитие государства, наличие у него качеств правового государства;
- в) существование гражданского общества, в руках которого государство выступает инструментом проведения социально ориентированной политики;

- г) все выше перечисленное.

7) Методы изучения Социальной экономики:

- а) метод научной абстракции;
- б) анализ и синтез;
- в) индукция и дедукция;
- г) все выше перечисленное.

8) К какому временному периоду относится социалистический этап социального государства?

- а) с 70-х годов XIX в. до 30-х годов XX в.;
- б) с 30-х годов XX в. до конца 40-х годов;
- в) с начала 80-х годов по середину 90-х;

- 9) Какой этап развития социального государства приходился на период с середины 90-х годов XX в. по настоящее время?
- а) государство всеобщего благоденствия;
  - б) либеральное социальное государство;
  - в) государство социальных услуг;
- 10) Какие страны относятся к государствам социальных услуг?
- а) страны Европы;
  - б) Америка;
  - в) некоторые страны Азии и Африки;
  - г) все выше перечисленное.

## **РАЗДЕЛ 2. НАЦИОНАЛЬНЫЕ РЕСУРСЫ И ИХ РАСПРЕДЕЛЕНИЕ.**

### **Перечень изучаемых элементов содержания:**

Трудовые ресурсы как социально-экономическая категория.

Рынок труда: сущность и этапы становления в РФ. Влияние спроса и предложения на рынок труда. Занятость: сущность, виды и форм. Гибкие формы занятости. Самозанятость населения и ее поддержка со стороны государства. Деятельность рекрутинговых и кадровых агентств на рынке труда. Организация общественных работ.

Безработица и ее измерение. Виды безработицы. Экономически активное и неактивное населения.

Доходы и расходы населения: анализ и структура. Показатели дифференциации доходов. Потребительская корзина и прожиточный минимум. Организация оплаты труда работников бюджетной сферы.

Социальное партнерство в социальном государстве. Понятие «социальное партнерство». Основные модели социального партнерства. Российская модель социального партнёрства.

Показатель уровня жизни. Система социально-экономических индикаторов, характеризующих уровень жизни населения.

Устойчивое развитие и инклюзия. Экономическая устойчивость. Социальная устойчивость. Экологическая устойчивость.

Социальная сфера, как специфическая область государственно-управленческой, научной, учебной, трудовой и хозяйственной деятельности. Социальная сфера - собирательное понятие, означающее совокупность различных видов, функций и организационных форм социальной деятельности, общей целью которых являются: охрана здоровья и жизни людей; улучшение их жилищных и бытовых условий; предоставление им равных прав и возможностей для получения образования, подходящей работы и справедливой оплаты труда; приобщение к современным средствам социокультурного развития; материально обеспеченная и достойная старость путем создания и доведения до потребителей соответствующих социальных гарантий, продуктов и услуг.

### **Тема 2.1: Рынок труда, занятости и безработицы.**

#### ***Вопросы для самоподготовки:***

1. Теоретические основы понятий: рынок труда, занятость и безработица.
2. Понятия экономически активное население и неактивное население.
3. Социальное партнерство: модели различных стран.
4. Коллективный договор: сущность, роль, методы и процесс составления.
5. Деятельность Федерального агентства труда и Международной организации труда.

### **Тема 2.2: Проблемы равного доступа к национальным благам.**

**Вопросы для самоподготовки:**

1. Заработная плата: сущность, виды и формы.
2. Показатели дифференциации доходов.
3. Понятия потребительской корзины и прожиточного минимума.
4. Уровень жизни: показатели и методы.
5. Ресурсы государства.
6. Распределение национальных ресурсов

**Тема 2.3: Социальная сфера**

**Вопросы для самоподготовки:**

1. Понятие и виды социальной сферы.
2. Охрана здоровья и жизни людей.
3. Улучшение жилищных и бытовых условий населения.
4. Средства социокультурного развития населения.
5. Система социальной защиты населения в России;
6. Экологическая устойчивость и инклюзия.
7. Социальная устойчивость общества и государства.

**ЗАДАНИЯ К ПРАКТИЧЕСКИМ ЗАНЯТИЯМ РАЗДЕЛА 2**

**Форма практического задания: реферат**

Темы рефератов:

- 1) Социальная экономика: предмет, метод, функции, направления и история становления.
- 2) Социально-экономические системы: модели, этапы формирования. Оценка эффективности социальной экономики.
- 3) Социальное государство: сущность, признаки, типы и функции.
- 4) Нормативно-правовая экономика.
- 5) СНС - инструмент макроэкономического анализа.
- 6) Национальное богатство как часть совокупного экономического потенциала национальной экономики.
- 7) Статистика национального богатства.
- 8) Статистика производства и использования национального продукта.

**РУБЕЖНЫЙ КОНТРОЛЬ К РАЗДЕЛУ 2: форма рубежного контроля – контрольная работа.**

Примерные задания к контрольной работе:

- 1) Провести анализ перспектив устойчивого развития РФ.
- 2) Проанализировать реализуемые проекты социального партнерства между государством и бизнесом в РФ.

**РАЗДЕЛ 3. УЧЕБНО-МЕТОДИЧЕСКОЕ ОБЕСПЕЧЕНИЕ САМОСТОЯТЕЛЬНОЙ РАБОТЫ ОБУЧАЮЩИХСЯ ПО ДИСЦИПЛИНЕ (МОДУЛЮ)**

**3.1. Виды самостоятельной работы обучающихся по дисциплине (модулю)**

*Очной формы обучения*

Раздел, тема	Количество часов	Вид самостоятельной работы
--------------	------------------	----------------------------

<b>Модуль 1. (семестр _)</b>		
Раздел 1. Основы социальной экономики	8	Подготовка реферата
	10	Выполнение кейс - задания
Раздел 2. Национальные ресурсы и их распределение	9	Подготовка реферата
<b>Общий объем по модулю/семестру, часов</b>	27	
<b>Общий объем по дисциплине (модулю), часов</b>	27	

**Очно-заочная форма обучения**

<b>Раздел, тема</b>	<b>Количество часов</b>	<b>Вид самостоятельной работы</b>
<b>Модуль 1. (семестр 1)</b>		
Раздел 1. Основы социальной экономики	10	Подготовка реферата
	10	Выполнение кейс - задания
Раздел 2. Национальные ресурсы и их распределение	19	Подготовка реферата
<b>Общий объем по модулю/семестру, часов</b>	39	
<b>Общий объем по дисциплине (модулю), часов</b>	39	

### **3.2. Задания для самостоятельной работы**

#### **Задания для самостоятельной работы к Разделу 1**

##### **Перечень тем рефератов к Разделу 1:**

1. Сущность и основные направления Социальной экономики.
2. Страновые модели социально-ориентированных экономических систем
3. Этапы формирования и становления Социальной экономики.
4. Сущность, признаки и функции социального государства, этапы формирования.
5. Характеристика типов социальных государств.

##### **Название кейс-заданий к Разделу 1**

Кейс 1:

Международное сообщество уже выработало и использует определенный механизм функционирования международных контрольных и судебных органов, призванный содействовать осуществлению государством принятых на себя обязательств по созданию условий, обеспечивающих достойную жизнь и свободное развитие человека, что, безусловно, способствует поднятию авторитета государственной власти. Приведите примеры таких органов. Охарактеризуйте их основные функции.

##### **Литература для самостоятельного изучения к Разделу 1.**

1. Экономика организации : учебник и практикум для вузов / Л. А. Чалдаева [и др.] ; под редакцией Л. А. Чалдаевой, А. В. Шарковой. — 3-е изд., перераб. и доп. — Москва : Издательство Юрайт, 2023. — 344 с. — (Высшее образование). — ISBN 978-5-534-14485-7. — Текст : электронный // Образовательная платформа Юрайт [сайт]. — URL: <https://urait.ru/bcode/511735> (дата обращения: 01.03.2023).
2. Кубишин, Е. С. Экономика рынка труда : учебное пособие для вузов / Е. С. Кубишин. — Москва : Издательство Юрайт, 2023. — 127 с. — (Высшее образование). — ISBN 978-5-534-13676-0. — Текст : электронный // Образовательная платформа Юрайт [сайт]. — URL: <https://urait.ru/bcode/519481> (дата обращения: 01.03.2023).

#### **Задания для самостоятельной работы к Разделу 2**

##### **Перечень тем рефератов к Разделу 2:**

- 1 Рынок труда: сущность и этапы становления в РФ.
- 2 Влияние спроса и предложения на рынок труда.
- 3 Занятость: сущность, виды и форм.
- 4 Гибкие формы занятости.
- 5 Самозанятость населения и ее поддержка со стороны государства.
- 6 Деятельность рекрутинговых и кадровых агентств на рынке труда.
- 7 Организация общественных работ.
- 8 Безработица и ее измерение.
- 9 Виды безработицы.
- 10 Экономически активное и неактивное населения.
- 11 Социальное партнерство в социальном государстве.

## Литература для самостоятельного изучения к Разделу 2.

1. Экономика организации : учебник и практикум для вузов / Л. А. Чалдаева [и др.] ; под редакцией Л. А. Чалдаевой, А. В. Шарковой. — 3-е изд., перераб. и доп. — Москва : Издательство Юрайт, 2023. — 344 с. — (Высшее образование). — ISBN 978-5-534-14485-7. — Текст : электронный // Образовательная платформа Юрайт [сайт]. — URL: <https://urait.ru/bcode/511735> (дата обращения: 01.03.2023).
2. Кубишин, Е. С. Экономика рынка труда : учебное пособие для вузов / Е. С. Кубишин. — Москва : Издательство Юрайт, 2023. — 127 с. — (Высшее образование). — ISBN 978-5-534-13676-0. — Текст : электронный // Образовательная платформа Юрайт [сайт]. — URL: <https://urait.ru/bcode/519481> (дата обращения: 01.03.2023).

### 3.3. Методические указания к самостоятельной работе по дисциплине (модулю)

Освоение слушателями программы предполагает изучение материалов дисциплин (модулей) в ходе самостоятельной работы.

Для успешного освоения дисциплины (модуля) и достижения поставленных целей необходимо внимательно ознакомиться с рабочей программой дисциплины (модуля), доступной в электронной информационно-образовательной среде РГСУ.

Следует обратить внимание на списки основной и дополнительной литературы, на предлагаемые преподавателем ресурсы информационно-телекоммуникационной сети Интернет. Эта информация необходима для самостоятельной работы обучающегося.

Для более углубленного изучения темы задания для самостоятельной работы рекомендуется выполнять параллельно с изучением данной темы. При выполнении заданий по возможности используйте наглядное представление материала.

Самостоятельная работа включает разнообразный комплекс видов и форм работы обучающихся.

#### ***Написание реферата (доклада).***

##### *Требования к структуре реферата (доклада):*

Работа должна содержать систематизацию и краткое изложение материала из не менее 5-и литературных источников (монографий, научных статей и докладов) по выбранной теме.

##### Основные требования к оформлению:

Структура доклада (реферата): 1) титульный лист; 2) содержание (в нем последовательно указываются названия пунктов доклада (реферата), указываются страницы, с которых начинается каждый пункт); 3) введение (формулируется суть исследуемой проблемы, обосновывается выбор темы, определяются ее значимость и актуальность, указываются цель и задачи доклада (реферата), дается характеристика используемой литературы); 4) основная часть (каждый раздел ее доказательно раскрывает исследуемый вопрос); 5) выводы и заключение (подводятся итоги или делается обобщенный вывод по теме доклада (реферата)); 6) литература.

Доклад (реферат) оформляется на одной стороне листа белой бумаги формата А4 (210x297 мм). Интервал межстрочный - полуторный. Цвет шрифта - черный. Гарнитура шрифта основного текста - «Times New Roman» или аналогичная. Кегль (размер) от 12 до 14 пунктов. Размеры полей страницы (не менее): правое 10 мм, верхнее – 15 мм, нижнее – 20 мм, левое - 25 мм. Формат абзаца: полное выравнивание («по ширине»). Отступ красной строки одинаковый по всему тексту – 15 мм. Страницы должны быть пронумерованы с учётом титульного листа (на титульном листе номер страницы не ставится). В работах используются цитаты, статистические материалы. Эти данные оформляются в виде сносок (ссылок и примечаний). Внутритекстовые,

подстрочные и затекстовые библиографические ссылки должны оформляться в соответствии с ГОСТ Р 7.0.5-2008 «Библиографическая ссылка». Общие требования и правила составления».

Реферат (доклад) сдается в бумажном и электронном виде (10 - 20 печатных страниц).

При проверке реферата (доклада) на антиплагиат - [www.antiplagiat.ru](http://www.antiplagiat.ru) - (более 50% заимствований) работа не принимается.

#### ***Выполнение тестовых заданий.***

Тестовые задания содержат вопросы и 3-4 варианта ответа по базовым положениям изучаемой темы, составлены с расчетом на знания, полученные слушателями в процессе изучения темы.

Тестовые задания выполняются в письменной или электронной форме и сдаются преподавателю, ведущему дисциплину (модуль).

## **РАЗДЕЛ 4. ОЦЕНОЧНЫЕ МАТЕРИАЛЫ ПО ДИСЦИПЛИНЕ (МОДУЛЮ)**

### **4.1. Форма промежуточной аттестации обучающегося по дисциплине (модулю)**

Контрольным мероприятием промежуточной аттестации обучающихся по дисциплине (модулю) является **зачет**, который проводится в **устной**.

### **4.2. Оценочные материалы, определяющие процедуры оценивания знаний, умений, навыков и (или) опыта деятельности, характеризующих этапы формирования компетенций**

#### **4.2.1. Организационные основы применения балльно-рейтинговой системы оценки успеваемости обучающихся по дисциплине (модулю)**

Оценка качества освоения обучающимися дисциплины (модуля) реализуется в формате балльно-рейтинговой системы оценки успеваемости обучающихся (БРСО).

БРСО в ходе текущего контроля успеваемости и промежуточной аттестации осуществляется по 100-балльной шкале.

Академический рейтинг обучающегося по дисциплине (модулю) складывается из результатов:

– текущего контроля успеваемости (максимальный текущий рейтинг обучающегося 80 рейтинговых баллов;

– промежуточной аттестации (максимальный рубежный рейтинг обучающегося 20 рейтинговых баллов.

Условия оценки освоения обучающимся дисциплины (модуля) в формате БРСО доводятся преподавателем до сведения обучающихся на первом учебном занятии, а также размещены в свободном доступе в электронной информационно-образовательной среде Университета.

#### **4.2.2. Проведение текущего контроля успеваемости обучающихся по дисциплине (модулю) в соответствии с балльно-рейтинговой системой оценки успеваемости обучающегося**

В течение учебного семестра до промежуточной аттестации на основании утвержденной рабочей программы дисциплины (модуля) формируется текущий рейтинг обучающегося. Текущий рейтинг обучающегося складывается как сумма рейтинговых баллов, полученных им в течение учебного семестра по всем видам учебных занятий по дисциплине (модулю).

В процессе текущего контроля оцениваются следующие действия обучающегося, направленные на освоение компетенций в рамках изучения учебной дисциплины:



– академическая активность (посещаемость учебных занятий, самостоятельное изучение содержания учебной дисциплины в электронной информационно-образовательной среде, соблюдение сроков сдачи практических заданий и текущих контрольных мероприятий и др.);

– выполнение и сдача текущих и итогового практических заданий (эссе, рефераты, творческие задания, кейс-задания, лабораторные работы, расчетные задания и др., активное участие в групповых интерактивных занятиях (дискуссии, WiKi-проекты и др.), защита проектов и др.);

– прохождение рубежей текущего контроля, включая соблюдение графика их прохождения в электронной информационно-образовательной среде.

Для планирования расчета текущего рейтинга обучающегося используются следующие пропорции:

<b>Вид учебного действия</b>	<b>Максимальная рейтинговая оценка, баллов</b>
академическая активность	10
практические задания	40
<i>из них: текущие практические задания</i>	20
<i>итоговое практическое задание</i>	20
рубежи текущего контроля	30
<b><i>ИТОГО:</i></b>	<b>80</b>

В течение учебного семестра по дисциплине (модулю) обучающимся должен быть накоплен текущий рейтинг не менее 52 рейтинговых баллов (65% от максимального значения текущего рейтинга).

Необходимыми условиями допуска обучающегося к промежуточной аттестации по дисциплине являются положительное прохождение обучающимся не менее 65% рубежей текущего контроля с накоплением не менее 65% максимального рейтингового балла за каждый рубеж текущего контроля и положительное выполнение итогового практического задания с накоплением не менее 65% максимального рейтингового балла, установленного за итоговое практическое задание.

Невыполнение вышеуказанных условий является текущей академической задолженностью, которая должна быть ликвидирована обучающимся до контрольного мероприятия промежуточной аттестации.

Сведения о наличии у обучающихся текущей академической задолженности, сроках и порядке добора рейтинговых баллов для её ликвидации доводятся до обучающихся педагогическим работником.

В случае неликвидации текущей академической задолженности, педагогический работник обязан во время контрольного мероприятия промежуточной аттестации поставить обучающемуся 0 рейтинговых баллов. В этом случае ликвидация текущей академической задолженности возможна в периоды проведения повторной промежуточной аттестации.

#### **4.2.3. Проведение промежуточной аттестации обучающихся по дисциплине (модулю) в соответствии с балльно-рейтинговой системой оценки успеваемости обучающегося**

Промежуточная аттестация по дисциплине (модулю) проводится в соответствии с Положением о промежуточной аттестации обучающихся по основным профессиональным образовательным программам в Российском государственном социальном университете и Положением о балльно-рейтинговой системе оценки успеваемости обучающихся по основным профессиональным образовательным программам в Российском государственном социальном университете в действующей редакции.

На промежуточную аттестацию отводится 20 рейтинговых баллов.

Ответы обучающегося на контрольном мероприятии промежуточной аттестации оцениваются педагогическим работником по 20 - балльной шкале, а итоговая оценка по дисциплине (модулю) выставляется по пятибалльной системе для дифференцированного зачета.

Критерии выставления оценки определяются Положением о балльно-рейтинговой системе оценки успеваемости обучающихся по основным профессиональным образовательным программам высшего образования - программам бакалавриата, программам специалитета, программам магистратуры в Российском государственном социальном университете.

В процессе определения рубежного рейтинга обучающегося используется следующая шкала:

<b>Рубежный рейтинг</b>	<b>Критерии оценки освоения обучающимся учебной дисциплины в ходе контрольных мероприятий промежуточной аттестации</b>
19-20 рейтинговых баллов	обучающийся глубоко и прочно усвоил программный материал, исчерпывающе, последовательно, грамотно и логически стройно его излагает, тесно увязывает с задачами и будущей деятельностью, не затрудняется с ответом при видоизменении задания, свободно справляется с задачами и практическими заданиями, правильно обосновывает принятые решения, умеет самостоятельно обобщать и излагать материал, не допуская ошибок
16-18 рейтинговых баллов	обучающийся твердо знает программный материал, грамотно и по существу излагает его, не допуская существенных неточностей в ответе на вопрос, может правильно применять теоретические положения и владеет необходимыми умениями и навыками при выполнении практических заданий
13-15 рейтинговых баллов	обучающийся освоил основной материал, но не знает отдельных деталей, допускает неточности, недостаточно правильные формулировки, нарушает последовательность в изложении программного материала и испытывает затруднения в выполнении практических заданий
1-12 рейтинговых баллов	обучающийся не знает значительной части программного материала, допускает существенные ошибки, с большими затруднениями выполняет практические задания
0 рейтинговых баллов	не аттестован

**4.3. Перечень заданий для проведения текущей и промежуточной оценки знаний, умений, навыков и (или) опыта деятельности, характеризующих этапы формирования компетенций**

**4.3.1. Оценочные материалы для проведения текущей аттестации и рубежного контроля, обучающихся по дисциплине (модулю)**

**Перечень вопросов рубежного контроля и текущей аттестации**

№ п/п	Контролируемые разделы дисциплины	Код контролируемой компетенции	Форма рубежного контроля	Вопросы/задания рубежного контроля
1	Раздел -1 «Основы социальной экономики»	ОПК-1	Тестиرو вание	<p>Тесты:</p> <p>1) Если численность занятых в стране равна 29 млн человек, численность рабочей силы — 30 млн человек, то уровень безработицы равен</p> <p>а) 10%</p> <p>б) 8%</p> <p>в) 5,5%</p> <p>г) 3,3%</p> <p>2) Кто из перечисленных ниже граждан является структурным безработным?</p> <p>а) уволившийся учитель, рассчитывающий найти более легкую работу</p> <p>б) женщина, находящаяся в отпуске по уходу за ребенком</p> <p>в) шахтер, уволенный в связи с закрытием нерентабельной шахты</p> <p>г) медсестра, переехавшая с мужем в другой город</p> <p>3) Сумма денег, которую наемные работники получают за свой труд:</p> <p>а) плата работнику;</p> <p>б) реальная заработная плата;</p> <p>в) «Черная зарплата»;</p> <p>г) номинальная заработная плата.</p> <p>4) Кто не относится к экономически неактивному населению:</p> <p>а) пенсионеры;</p> <p>б) лица, не желающие работать;</p> <p>в) учащиеся;</p>

				<p>г) лица старше 18 лет.</p> <p>5) Какие факторы влияют на динамику рынка труда:</p> <p>а) природно-климатические и географические;</p> <p>б) все перечисленное;</p> <p>в) демографические;</p> <p>г) социальные.</p> <p>6) Какие существуют формы безработицы:</p> <p>а) структурная;</p> <p>б) фрикционная;</p> <p>в) сезонная;</p> <p>г) все выше перечисленное.</p> <p>7) Что вычисляется по формуле <math>[\text{Чб}/(\text{Чз} + \text{Чб})] \times 100\%</math> :</p> <p>а) численность рабочей силы;</p> <p>б) уровень занятости;</p> <p>в) уровень безработицы;</p> <p>г) норма безработицы.</p> <p>8) Сторонами коллективного договора являются:</p> <p>а) все перечисленное;</p> <p>б) работники в лице их представителей;</p>
		ОПК-1	Тестирование	<p><b>Тесты:</b></p> <p>1) Социальная экономика — это хозяйство, нацеленное на:</p> <p>а) достижение максимизации прибыли любым путем;</p> <p>б) достижение только экономической эффективности;</p> <p>в) создание в экономике недискриминационных условий, включающих возможности участия всего населения в процессах производства, распределения и потребления, а также доступ к социальной инфраструктуре при условии обеспечения достойного качества жизни населения в целом и его отдельных групп.</p>

				<p>3) Деятельность государства по регулированию распределительных процессов осуществляется по направлениям:</p> <p>а) когда часть получаемых населением поступлений находится в зависимости от результатов труда, но с учетом степени удовлетворения потребностей для жизнеобеспечения;</p> <p>б) на первое место выступает размер потребностей, на удовлетворение которых направляются эти выплаты: детские пособия, доплаты на специализированное лечение и т.д.;</p> <p>в) государственная поддержка выражается в форме льгот и услуг законодательно определенным категориям населения через соответствующие учреждения непромышленной сферы;</p> <p>г) все выше перечисленное.</p> <p>4) Что относится к основным принципам экономики социальной сферы:</p> <p>а) гуманизма;</p> <p>б) социальной справедливости;</p> <p>в) общественной целесообразности;</p> <p>г) все выше перечисленное.</p> <p>5) Что не относится к типам социального государства:</p> <p>а) первичное социальное государство;</p> <p>б) вторичное социальное государство;</p>
--	--	--	--	--

				<p>в) государство социальных услуг.</p> <p>6) Признаки социального государства:</p> <p>а) демократическая организация государственной власти;</p> <p>б) правовое развитие государства, наличие у него качеств правового государства;</p> <p>в) существование гражданского общества, в руках которого государство выступает инструментом проведения социально ориентированной политики;</p> <p>г) все выше перечисленное.</p> <p>7) Методы изучения Социальной экономики:</p> <p>а) метод научной абстракции;</p> <p>б) анализ и синтез;</p> <p>в) индукция и дедукция;</p> <p>г) все выше перечисленное.</p> <p>8) К какому временному периоду относится социалистический этап социального государства?</p> <p>а) с 70-х годов XIX в. до 30-х годов XX в.;</p> <p>б) с 30-х годов XX в. до конца 40-х годов;</p> <p>в) с начала 80-х годов по середину 90-х;</p> <p>9) Какой этап развития социального государства приходился на период с середины 90-х годов XX в. по настоящее время?</p>
--	--	--	--	---

				<ul style="list-style-type: none"> <li>а) государство всеобщего благоденствия;</li> <li>б) либеральное социальное государство;</li> <li>в) государство социальных услуг;</li> </ul> <p>10) Какие страны относятся к государствам социальных услуг?</p> <ul style="list-style-type: none"> <li>а) страны Европы;</li> <li>б) Америка;</li> <li>в) некоторые страны Азии и Африки;</li> <li>г) все выше перечисленное.</li> </ul>
2.	<b>Раздел -2 «Национальн ые ресурсы и их распределени е»</b>	ОПК-1	Контро льная работа	<ul style="list-style-type: none"> <li>1) Провести анализ перспектив устойчивого развития РФ.</li> <li>2) Проанализировать реализуемые проекты социального партнерства между государством и бизнесом в РФ.</li> </ul>

**4.3.2. Оценочные материалы для проведения промежуточной аттестации обучающихся по дисциплине (модулю)**

**Вопросы/задания для проведения промежуточной аттестации обучающихся по дисциплине (модулю)**

<b>Коды контролируемой компетенций</b>	<b>Вопросы /задания</b>
ОПК-1	<p><b>Теоретический блок вопросов:</b></p> <ol style="list-style-type: none"><li>1. Понятие СНС.</li><li>2. Методы расчета ВВП.</li><li>3. Понятие рынка труда (рабочей силы) и его основных элементов.</li><li>4. Экономически активное и экономически неактивное население.</li><li>5. Занятые и безработные. Состав безработных и его статистическое изучение</li><li>6. Показатели структуры и состава работников на предприятии.</li><li>7. Показатели движения рабочей силы на предприятии.</li><li>8. Методы учёта потерь экономики от трудовых конфликтов.</li><li>9. Понятие уровня жизни населения, его составляющие.</li><li>10. Состав доходов населения.</li><li>11. Методы оценки дифференциации доходов населения</li><li>12. Оценка уровня нищеты и уровня бедности населения.</li><li>13. Индекс человеческого развитие: проблемы определения и критерии.</li><li>14. Индексы нищеты населения (ИНН-1, ИНН-2).</li><li>15. Статистика жилья и жилищных условий.</li></ol>



	<p>16. Предмет Социальной экономики. Формирование основных направлений Социальной экономики и их эволюция.</p> <p>17. Методология и основные методы Социальной экономики.</p> <p>18. Экономическая система: содержание, структура и критерии классификации.</p> <p>19. Характеристика основных классификаций экономических систем.</p> <p>20. Понятие и типы экономических систем. Современные модели социально – ориентированной в рыночной экономике.</p> <p>21. Объективные условия и экономическая система современной России.</p> <p>22. Специфика микроэкономического анализа в социальной экономике.</p>
--	---

## **РАЗДЕЛ 5. УСЛОВИЯ РЕАЛИЗАЦИИ ДИСЦИПЛИНЫ (МОДУЛЯ)**

### **5.1. Перечень основной и дополнительной учебной литературы для освоения дисциплины (модуля)**

#### **5.1.1. Основная литература**

1. Экономика организации : учебник и практикум для вузов / Л. А. Чалдаева [и др.] ; под редакцией Л. А. Чалдаевой, А. В. Шарковой. — 3-е изд., перераб. и доп. — Москва : Издательство Юрайт, 2023. — 344 с. — (Высшее образование). — ISBN 978-5-534-14485-7. — Текст : электронный // Образовательная платформа Юрайт [сайт]. — URL: <https://urait.ru/bcode/511735> (дата обращения: 01.03.2023).
2. Гребенников П. И. Экономика : учебник для вузов / П. И. Гребенников, Л. С. Тарасевич. — 5-е изд., перераб. и доп. — Москва : Издательство Юрайт, 2020. — 310 с. — (Высшее образование). — ISBN 978-5-534-08979-0. — Текст : электронный // ЭБС Юрайт [сайт]. — URL: <http://www.biblio-online.ru/bcode/449619> (дата обращения: 14.09.2020).

#### **5.1.2. Дополнительная литература**

1. Кубишин, Е. С. Экономика рынка труда : учебное пособие для вузов / Е. С. Кубишин. — Москва : Издательство Юрайт, 2023. — 127 с. — (Высшее образование). — ISBN 978-5-534-13676-0. — Текст : электронный // Образовательная платформа Юрайт [сайт]. — URL: <https://urait.ru/bcode/519481> (дата обращения: 01.03.2023).
2. Экономика организации : учебник и практикум для вузов / Л. А. Чалдаева [и др.] ; под редакцией Л. А. Чалдаевой, А. В. Шарковой. — 2-е изд., перераб. и доп. — Москва : Издательство Юрайт, 2020. — 361 с. — (Высшее образование). — ISBN 978-5-534-06688-3. — Текст : электронный // ЭБС Юрайт [сайт]. — URL: <http://www.biblio-online.ru/bcode/450855> (дата обращения: 14.09.2020).

## 5.2 Перечень ресурсов информационно-коммуникационной сети «Интернет», необходимых для освоения дисциплины (модуля)

№ №	Название электронного ресурса	Описание электронного ресурса	Используемый для работы адрес
1.	ЭБС «Университетская библиотека онлайн»	Электронная библиотека, обеспечивающая доступ высших и средних учебных заведений, публичных библиотек и корпоративных пользователей к наиболее востребованным материалам по всем отраслям знаний от ведущих российских издательств	<a href="http://biblioclub.ru/">http://biblioclub.ru/</a>
2.	Научная электронная библиотека eLIBRARY.ru	Крупнейший российский информационно-аналитический портал в области науки, технологии, медицины и образования, содержащий рефераты и полные тексты более 34 млн научных публикаций и патентов	<a href="http://elibrary.ru/">http://elibrary.ru/</a>
3.	Образовательная платформа Юрайт	Электронно-библиотечная система для ВУЗов, ССУЗов, обеспечивающая доступ к учебникам, учебной и методической литературе по различным дисциплинам.	<a href="https://urait.ru/">https://urait.ru/</a>
4.	База данных "EastView"	Полнотекстовая база данных периодических изданий	<a href="https://dlib.eastview.com">https://dlib.eastview.com</a>
5.	Электронная библиотека "Grebennikon"	Библиотека предоставляет доступ более чем к 30 журналам, выпускаемых Издательским домом "Гребенников".	<a href="https://grebennikon.ru/">https://grebennikon.ru/</a>

## 5.3 Методические указания для обучающихся по освоению дисциплины (модуля)

Освоение обучающимся дисциплины (модуля) предполагает изучение материалов дисциплины (модуля) на аудиторных занятиях и в ходе самостоятельной работы. Аудиторные занятия проходят в форме лекций, семинаров, практических и лабораторных занятий.

При подготовке к аудиторным занятиям необходимо помнить особенности каждой формы его проведения.

Подготовка к учебному занятию лекционного типа заключается в следующем.

С целью обеспечения успешного обучения обучающийся должен готовиться к лекции, поскольку она является важнейшей формой организации учебного процесса, поскольку:

- знакомит с новым учебным материалом;
- разъясняет учебные элементы, трудные для понимания;
- систематизирует учебный материал;
- ориентирует в учебном процессе.

С этой целью:

- внимательно прочитайте материал предыдущей лекции;

- ознакомьтесь с учебным материалом по учебнику и учебным пособиям с темой прочитанной лекции;
- внесите дополнения к полученным ранее знаниям по теме лекции на полях лекционной тетради;
- запишите возможные вопросы, которые вы зададите лектору на лекции по материалу изученной лекции;
- постарайтесь уяснить место изучаемой темы в своей подготовке;
- узнайте тему предстоящей лекции (по тематическому плану, по информации лектора) и запишите информацию, которой вы владеете по данному вопросу.

Подготовка к занятию семинарского типа

При подготовке и работе во время проведения занятий семинарского типа следует обратить внимание на следующие моменты: на процесс предварительной подготовки, на работу во время занятия, обработку полученных результатов, исправление полученных замечаний.

Предварительная подготовка к учебному занятию семинарского типа заключается в изучении теоретического материала в отведенное для самостоятельной работы время, ознакомление с инструктивными материалами с целью осознания задач практического занятия, техники безопасности при работе с приборами, веществами.

Работа во время проведения учебного занятия семинарского типа включает:

- консультирование студентов преподавателями и вспомогательным персоналом с целью предоставления исчерпывающей информации, необходимой для самостоятельного выполнения предложенных преподавателем задач, ознакомление с правилами техники безопасности при работе в лаборатории;
- самостоятельное выполнение заданий согласно обозначенной учебной программой тематики.

Подготовленная к сдаче на контроль и оценку работа сдается преподавателю. Форма отчетности может быть письменная, устная или две одновременно. Главным результатом в данном случае служит получение положительной оценки по каждому практическому занятию. Это является необходимым условием при проведении рубежного контроля и допуска к зачету. При получении неудовлетворительных результатов обучающийся имеет право в дополнительное время пересдать преподавателю работу до проведения промежуточной аттестации.

## **5.4 Информационно-технологическое обеспечение образовательного процесса по дисциплины (модуля)**

### **5.4.1. Средства информационных технологий**

1. Персональные компьютеры;
2. Средства доступа в Интернет;
3. Проектор.

### **5.4.2. Лицензионное и свободно распространяемое программное обеспечение, в том числе отечественного производства:**

1. Операционная система: Astra Linux SE
2. Пакет офисных программ: LibreOffice
3. Справочная система Консультант+
4. Okular или Acrobat Reader DC
5. Ark или 7-zip

- 6. User Gate
- 7. TrueConf (client)

### 5.4.3. Информационные справочные системы и профессиональные базы данных

№ №	Название электронного ресурса	Описание электронного ресурса	Используемый для работы адрес
1.	ЭБС «Университетская библиотека онлайн»	Электронная библиотека, обеспечивающая доступ высших и средних учебных заведений, публичных библиотек и корпоративных пользователей к наиболее востребованным материалам по всем отраслям знаний от ведущих российских издательств	<a href="http://biblioclub.ru/">http://biblioclub.ru/</a>
2.	Научная электронная библиотека eLIBRARY.ru	Крупнейший российский информационно-аналитический портал в области науки, технологии, медицины и образования, содержащий рефераты и полные тексты более 34 млн научных публикаций и патентов	<a href="http://elibrary.ru/">http://elibrary.ru/</a>
3.	Образовательная платформа Юрайт	Электронно-библиотечная система для ВУЗов, ССУЗов, обеспечивающая доступ к учебникам, учебной и методической литературе по различным дисциплинам.	<a href="https://urait.ru/">https://urait.ru/</a>
4.	База данных "EastView"	Полнотекстовая база данных периодических изданий	<a href="https://dlib.eastview.com">https://dlib.eastview.com</a>
5.	Электронная библиотека "Grebennikon"	Библиотека предоставляет доступ более чем к 30 журналам, выпускаемых Издательским домом "Гребенников".	<a href="https://grebennikon.ru/">https://grebennikon.ru/</a>

### 5.5. Материально-техническое обеспечение образовательного процесса по дисциплине (модулю)

Для изучения дисциплины (модуля) используются:

**Учебная аудитория для занятий лекционного типа** оснащена специализированной мебелью (стол для преподавателя, парты, стулья, доска для написания мелом); техническими средствами обучения (видеопроjectionное оборудование, средства звуковоспроизведения, экран и имеющие выход в сеть Интернет), а также (при наличии) демонстрационными печатными пособиями.

**Учебная аудитория для занятий семинарского типа:** оснащена специализированной мебелью (стол для преподавателя, парты, стулья, доска для написания мелом); техническими средствами обучения (видеопроjectionное оборудование, средства звуковоспроизведения, экран и имеющие выход в сеть Интернет), а также (при наличии) демонстрационными печатными пособиями, экранно-звуковыми средствами обучения, демонстрационными материалами.

**Помещения для самостоятельной работы обучающихся:** оснащены специализированной мебелью (парты, стулья) техническими средствами обучения (персональные компьютеры с доступом в сеть Интернет и обеспечением доступа в электронно-информационную среду университета, программным обеспечением).

### 5.6. Образовательные технологии

При реализации дисциплины (модуля) применяются различные образовательные технологии, в том числе технологии электронного обучения.

Освоение дисциплины (модуля) предусматривает использование в учебном процессе активных и интерактивных форм проведения учебных занятий в форме разбора конкретных ситуаций в сочетании с внеаудиторной работой с целью формирования и развития **профессиональных** навыков обучающихся.

При освоении дисциплины (модуля) предусмотрено применением электронного обучения и дистанционных образовательных технологий.

Учебные часы дисциплины (модуля) предусматривают классическую контактную работу преподавателя с обучающимся в аудитории и контактную работу посредством электронной информационно-образовательной среды в синхронном и асинхронном режиме (вне аудитории) посредством применения возможностей компьютерных технологий (электронная почта, электронный учебник, тестирование, вебинар, видеофильм, презентация, форум и др.).

В рамках дисциплины (модуля) предусмотрены встречи с руководителями и работниками организаций, деятельность которых связана с *направленностью/ специализацией* реализуемой основной профессиональной образовательной программы.

## ЛИСТ РЕГИСТРАЦИИ ИЗМЕНЕНИЙ

№ п/п	Содержание изменения	Реквизиты документа об утверждении изменения	Дата введения изменения
1.	Утверждена и введена в действие решением Ученого совета факультета на основании Федерального государственного образовательного стандарта, утвержденного приказом Министерства науки и высшего образования Российской Федерации от 12.08.2020 г № 954	Протокол заседания Ученого совета факультета № 9 от «26» апреля 2023 года	01.09.2023
2.	*	Протокол заседания Ученого совета факультета № _____ от «_____» _____ 20____ года	____.____.____
3.	*	Протокол заседания Ученого совета факультета № _____ от «_____» _____ 20____ года	____.____.____
4.	*	Протокол заседания Ученого совета факультета № _____ от «_____» _____ 20____ года	____.____.____



**МИНИСТЕРСТВО НАУКИ И ВЫСШЕГО ОБРАЗОВАНИЯ  
РОССИЙСКОЙ ФЕДЕРАЦИИ**  
**Филиал федерального государственного бюджетного  
образовательного учреждения высшего образования  
«РОССИЙСКИЙ ГОСУДАРСТВЕННЫЙ СОЦИАЛЬНЫЙ  
УНИВЕРСИТЕТ» в г. Сочи Краснодарского края**



**УТВЕРЖДАЮ**  
И.о. директора филиала РГСУ в  
г. Сочи Краснодарского края  
\_\_\_\_\_ З.А. Еремина  
«18» августа 2023 г.

**РАБОЧАЯ ПРОГРАММА ДИСЦИПЛИНЫ**  
**Инклюзивная экономика**  
**Направление подготовки**  
**38.03.01 «Экономика»**

**Направленность**  
**«Экономика и управление предприятием»**

**ОБРАЗОВАТЕЛЬНАЯ ПРОГРАММА ВЫСШЕГО ОБРАЗОВАНИЯ –**  
**ПРОГРАММА БАКАЛАВРИАТА**

**Форма обучения**  
**Очная, очно-заочная**

Сочи 2023

## СОДЕРЖАНИЕ

<b>РАЗДЕЛ 1. ПАСПОРТ РАБОЧЕЙ ПРОГРАММЫ ДИСЦИПЛИНЫ (МОДУЛЯ)</b> .....	<b>4</b>
1.1 Цель и задачи дисциплины (модуля).....	4
1.2 Планируемые результаты обучения по дисциплине (модулю) в рамках планируемых результатов освоения основной профессиональной образовательной программы высшего образования – программы бакалавриата соотнесенные с установленными индикаторами достижения компетенций .....	4
<b>РАЗДЕЛ 2. СТРУКТУРА И СОДЕРЖАНИЕ ДИСЦИПЛИНЫ (МОДУЛЯ)</b> .....	<b>5</b>
2.1 Объем дисциплины (модуля), включая контактную работу обучающегося с педагогическими работниками и самостоятельную работу обучающегося .....	5
2.2. Учебно-тематический план дисциплины (модуля).....	6
<b>2.3. Содержание дисциплины (модуля)</b> .....	<b>9</b>
<b>РАЗДЕЛ 3. УЧЕБНО-МЕТОДИЧЕСКОЕ ОБЕСПЕЧЕНИЕ САМОСТОЯТЕЛЬНОЙ РАБОТЫ ОБУЧАЮЩИХСЯ ПО ДИСЦИПЛИНЕ (МОДУЛЮ)</b> .....	<b>13</b>
3.1. Виды самостоятельной работы обучающихся по дисциплине (модулю).....	13
<b>3.2. Задания для самостоятельной работы</b> .....	<b>15</b>
3.3. Методические указания к самостоятельной работе по дисциплине (модулю) .....	16
<b>РАЗДЕЛ 4. ОЦЕНОЧНЫЕ МАТЕРИАЛЫ ПО ДИСЦИПЛИНЕ (МОДУЛЮ)</b> .....	<b>18</b>
4.1. Форма промежуточной аттестации обучающегося по дисциплине (модулю).....	18
4.2. Оценочные материалы, определяющие процедуры оценивания знаний, умений, навыков и (или) опыта деятельности, характеризующих этапы формирования компетенций.....	18
4.2.1. Организационные основы применения балльно-рейтинговой системы оценки успеваемости обучающихся по дисциплине (модулю).....	18
4.2.2. Проведение текущего контроля успеваемости обучающихся по дисциплине (модулю) в соответствии с балльно-рейтинговой системой оценки успеваемости обучающегося.....	18
4.2.3. Проведение промежуточной аттестации обучающихся по дисциплине (модулю) в соответствии с балльно-рейтинговой системой оценки успеваемости обучающегося.....	19
4.3. Перечень заданий для проведения текущей и промежуточной оценки знаний, умений, навыков и (или) опыта деятельности, характеризующих этапы формирования компетенций.....	21
4.3.1. Оценочные материалы для проведения текущей аттестации и рубежного контроля, обучающихся по дисциплине (модулю).....	21
4.3.2. Оценочные материалы для проведения промежуточной аттестации обучающихся по дисциплине (модулю) .....	26
<b>РАЗДЕЛ 5. УСЛОВИЯ РЕАЛИЗАЦИИ ДИСЦИПЛИНЫ (МОДУЛЯ)</b> .....	<b>27</b>
5.1. Перечень основной и дополнительной учебной литературы для освоения дисциплины (модуля) ..	27
<b>5.1.1. Основная литература</b> .....	<b>27</b>
5.2 Перечень ресурсов информационно-коммуникационной сети «Интернет», необходимых для освоения дисциплины (модуля) .....	28
5.3 Методические указания для обучающихся по освоению дисциплины (модуля).....	28
5.4 Информационно-технологическое обеспечение образовательного процесса по дисциплины (модуля) .....	29
<b>5.4.1. Средства информационных технологий</b> .....	<b>29</b>
<b>5.4.2. Лицензионное и свободно распространяемое программное обеспечение, в том числе отечественного производства:</b> .....	<b>29</b>
<b>5.4.3. Информационные справочные системы и профессиональные базы данных</b> .....	<b>30</b>
5.5. Материально-техническое обеспечение образовательного процесса по дисциплине (модулю).....	30
5.6. Образовательные технологии .....	31
<b>ЛИСТ РЕГИСТРАЦИИ ИЗМЕНЕНИЙ</b> .....	<b>32</b>



Рабочая программа дисциплины (модуля) «Инклюзивная экономика» разработана на основании федерального государственного образовательного стандарта высшего образования – бакалавриата по направлению подготовки/специальности 38.03.01 Экономика, утвержденного приказом Министерства науки и высшего образования Российской Федерации от 12 августа 2020 № 954, «Экономист предприятия», утвержденного приказом Министерства труда и социальной защиты Российской Федерации от 30.03.2021 г № 161н, «Бухгалтер», утвержденного приказом Министерства труда и социальной защиты Российской Федерации от 21.02.2019 г № 103н учебного плана по основной профессиональной образовательной программе высшего образования - программы бакалавриата по направлению подготовки 38.03.01 Экономика (далее – «ОПОП»).

Рабочая программа дисциплины (модуля) «Инклюзивная экономика» разработана рабочей группой в составе: к.э.н., доцента Царитовой К.Г., к.э.н., доцента Гизятовой А.Ш., к.э.н., доцент Дятловой О.В.,

Рабочая программа дисциплины (модуля) обсуждена и утверждена на заседании факультета экономики и управления  
(наименование факультета)


Протокол № 9 от « 26» апреля 2023 года

Декан факультета:  
д-р эконом. наук, профессор

  
П.В.Солодуха

Рабочая программа учебной дисциплины рекомендована к утверждению представителями организаций-работодателей:

Национальная ассоциация негосударственных пенсионных фондов,  
Президент

  
К.С. Угрюмов  
(подпись)

Негосударственный пенсионный фонд «Благосостояние», Заместитель исполнительного директора Негосударственного пенсионного фонда «Благосостояние»

  
И.А. Волков

Рабочая программа учебной дисциплины рецензирована и рекомендована к утверждению:

Д.э.н., профессор кафедры управления инновациями МГИМО МИД России

  
А.А. Степанов

К.э.н., доцент факультета экономики и управления РГСУ

  
Ю.Н. Локтионова

# РАЗДЕЛ 1. ПАСПОРТ РАБОЧЕЙ ПРОГРАММЫ ДИСЦИПЛИНЫ (МОДУЛЯ)

## 1.1 Цель и задачи дисциплины (модуля)

Цель учебной дисциплины заключается в получении обучающимися общих представлений о закономерностях функционирования инклюзивной экономики с последующим применением в профессиональной сфере и практических навыков (формирование).

### Задачи учебной дисциплины:

1. изучение студентами экономических законов, закономерностей функционирования экономических субъектов и рынков, общих принципов государственной и социальной политики в области регулирования Инклюзивной экономики;

2. овладение студентами способностью анализировать ситуацию в социальной экономике, влияние внешних и внутренних факторов на социально-экономическое развития общества.

**1.2 Планируемые результаты обучения по дисциплине (модулю) в рамках планируемых результатов освоения основной профессиональной образовательной программы высшего образования – программы бакалавриата соотнесенные с установленными индикаторами достижения компетенций**

Процесс освоения дисциплины (модуля) направлен на формирование у обучающихся следующих компетенций: УК-9; ОПК-1 в соответствии с учебным планом

В результате освоения дисциплины (модуля) обучающийся должен демонстрировать следующие результаты:

Категория компетенций (при наличии)	Код компетенции Формулировка компетенции	Код и наименование индикатора достижения компетенции	Результаты обучения
Инклюзивная компетентность	<b>УК-9</b> Способен использовать базовые дефектологические знания в социальной и профессиональной сферах	УК-9.1. Осознает значимость и проблемы профессиональной и социальной адаптации лиц с ограниченными возможностями  УК-9.2. Понимает особенности применения базовых дефектологических знаний в социальной и профессиональной сферах  УК-9.3. Владеет навыками взаимодействия в социальной и профессиональной сферах с лицами с ограниченными возможностями.	Знать: принципы недискриминационного взаимодействия при коммуникации в различных сферах жизнедеятельности, с учетом социально-психологических особенностей лиц с ограниченными возможностями здоровья
Экономика	<b>ОПК-1</b> Способен применять знания (на промежуточном уровне) экономической теории при решении	ОПК-1.2. Решает прикладные задачи на основе положений экономической теории	Уметь: применять дефектологические знания в социальной и профессиональной сферах

	прикладных задач		
			Владеть: дефектологически ми знаниями в социальной и профессиональной сферах, с учетом особенностей лиц с отклонениями состояния здоровья

## РАЗДЕЛ 2. СТРУКТУРА И СОДЕРЖАНИЕ ДИСЦИПЛИНЫ (МОДУЛЯ)

**2.1 Объем дисциплины (модуля), включая контактную работу обучающегося с педагогическими работниками и самостоятельную работу обучающегося**

Общая трудоемкость дисциплины (модуля) составляет 2 зачетные единицы.

### Очная форма обучения

Вид учебной работы	Всего часов	Семестры			
		1			
<b>Контактная работа обучающихся с педагогическими работниками</b>	36	36			
Лекционные занятия	20	20			
<i>из них: в форме практической подготовки</i>					
Практические занятия	16	16			
<i>из них: в форме практической подготовки</i>					
Консультации					
<i>из них: в форме практической подготовки</i>					
<b>Самостоятельная работа обучающихся</b>	27	27			
<b>Контроль промежуточной аттестации</b>	9	9			
Форма промежуточной аттестации	зачет	зачет			
<b>ОБЪЕМ ДИСЦИПЛИНЫ (МОДУЛЯ) В ЧАСАХ</b>	<b>72</b>	<b>72</b>			

### Очно-заочная форма обучения

Вид учебной работы	Всего часов	Семестры			
		1			
<b>Контактная работа обучающихся с педагогическими работниками</b>	24	24			

Лекционные занятия	16	16			
<i>из них: в форме практической подготовки</i>					
Практические занятия	8	8			
<i>из них: в форме практической подготовки</i>					
Консультации					
<i>из них: в форме практической подготовки</i>					
<b>Самостоятельная работа обучающихся</b>	39	39			
<b>Контроль промежуточной аттестации</b>	<b>9</b>	<b>9</b>			
Форма промежуточной аттестации	зачет	зачет			
<b>ОБЪЕМ ДИСЦИПЛИНЫ (МОДУЛЯ) В ЧАСАХ</b>	<b>72</b>	<b>72</b>			

## 2.2. Учебно-тематический план дисциплины (модуля)

### Очная формы обучения

Раздел, тема	Самостоятельная работа		Лекционные занятия			Практические занятия		Консультации	
	Всего	Самостоятельная работа	Всего	Лекционные занятия	<i>из них: в форме практической</i>	Практические занятия	<i>из них: в форме практической</i>	Консультации	<i>из них: в форме практической</i>
<b>Раздел 1. Введение в Инклюзивную экономику</b>	30	16	14	8		6			
Тема1.1. Теоретико-методологические основы Инклюзивной экономики и социального государства.	14	8	6	4		2			
Тема1.2. Национальное богатство как часть совокупного экономического потенциала национальной экономики.	16	8	8	4		4			

Раздел, тема	Всего	Самостоятельная работа	Всего	Лекционные занятия	из них: в форме практической	Практические занятия	из них: в форме практической	Консультации	из них: в форме практической
<b>Раздел 2.</b> Подходы к распределению национальных ресурсов. Социальная сфера.	31	9	22	12		10			
Тема 2.1. Рынок труда, занятость населения, безработица.	10	2	8	4		4			
Тема 2.2. Проблемы равного доступа к национальным благам.	10	2	8	4		4			
Тема 2.3 Социальная сфера	11	5	6	4		2			
<b>Контроль промежуточной аттестации (час)</b> зачет	9								
<b>Общий объем, часов</b>	<b>72</b>	<b>27</b>	<b>36</b>	<b>20</b>		<b>16</b>			

#### Очно-заочная форма обучения

Раздел, тема	Всего	Самостоятельная работа	Всего	Лекционные занятия	из них: в форме практической	Практические занятия	из них: в форме практической	Консультации	из них: в форме практической

Раздел, тема	Всего	Самостоятельная работа							
			Всего	Лекционные занятия	из них: в форме практической	Практические занятия	из них: в форме практической	Консультации	из них: в форме практической
<b>Раздел 1. Введение в Инклюзивную экономику</b>	<b>30</b>	<b>18</b>	<b>12</b>	<b>8</b>		<b>4</b>			
Тема 1.1. Теоретико-методологические основы Инклюзивной экономики и социального государства.	14	8	6	4		2			
Тема 1.2. Национальное богатство как часть совокупного экономического потенциала национальной экономики.	16	10	6	4		2			
<b>Раздел 2. Подходы к распределению национальных ресурсов. Социальная сфера.</b>	<b>31</b>	<b>19</b>	<b>12</b>	<b>8</b>		<b>4</b>			
Тема 2.1. Рынок труда, занятость населения, безработица.	10	4	6	4		2			
Тема 2.2. Проблемы равного доступа к национальным благам.	10	7	3	2		1			
Тема 2.3 Социальная сфера	11	8	3	2		1			
<b>Контроль промежуточной аттестации (час)</b>	<b>9</b>								
<b>зачет</b>									
<b>Общий объем, часов</b>	<b>72</b>	<b>39</b>	<b>24</b>	<b>16</b>		<b>8</b>			

## **2.3. Содержание дисциплины (модуля)**

### **РАЗДЕЛ 1. ВВЕДЕНИЕ В ИНКЛЮЗИВНУЮ ЭКОНОМИКУ**

#### **Перечень изучаемых элементов содержания:**

Предмет и метод Инклюзивной экономики. Инклюзивная экономика: ее сущность, функции и основные направления. Социально-экономические системы. Рыночные и нерыночные социально-экономические системы. Модели социально-экономических систем. Этапы становления Инклюзивной экономики. Основные показатели эффективности Инклюзивной экономики. Институциональные основы Инклюзивной экономики. Нормативно-правовая база функционирования Инклюзивной экономики. Роль социального и экономического прогнозирования в развитии общества.

Понятие национального богатства, значение и задачи его статистического изучения. Состав национального богатства. Понятие и состав экономических активов в СНС. Понятие собственного капитала и национального богатства в СНС. Баланс активов и пассивов. Методы количественной оценки элементов национального богатства в текущих и сопоставимых ценах. Изучение динамики объема национального богатства. Понятие о СНС как системе взаимосвязанных показателей, предназначенной для характеристики уровня и динамики экономического развития.

#### **Тема 1.1: ТЕОРЕТИКО-МЕТОДОЛОГИЧЕСКИЕ ОСНОВЫ ИНКЛЮЗИВНОЙ ЭКОНОМИКИ И СОЦИАЛЬНОГО ГОСУДАРСТВА**

#### **Перечень изучаемых элементов содержания:**

Предмет и метод Инклюзивной экономики. Инклюзивная экономика: ее сущность, функции и основные направления. Социально-экономические системы. Рыночные и нерыночные социально-экономические системы. Модели социально-экономических систем. Этапы становления Инклюзивной экономики. Основные показатели эффективности Инклюзивной экономики. Институциональные основы Инклюзивной экономики. Нормативно-правовая база функционирования Инклюзивной экономики. Роль социального и экономического прогнозирования в развитии общества.

#### ***Вопросы для самоподготовки:***

1. Сущность и основные направления Инклюзивной экономики.
2. Социально – экономические системы и их модели.
3. Этапы формирования и становления Инклюзивной экономики.
4. Сущность, признаки и функции социального государства, этапы формирования.
5. Характеристика типов социальных государств.

#### **Тема 1.2: Национальное богатство как часть совокупного экономического потенциала национальной экономики.**

#### **Перечень изучаемых элементов содержания:**

Понятие национального богатства, значение и задачи его статистического изучения. Состав национального богатства. Понятие и состав экономических активов в СНС. Понятие собственного капитала и национального богатства в СНС. Баланс активов и пассивов. Методы количественной оценки элементов национального богатства в текущих и сопоставимых ценах. Изучение динамики объема национального богатства. Понятие о СНС как системе взаимосвязанных показателей, предназначенной для характеристики уровня и динамики экономического развития.

**Вопросы для самоподготовки:**

1. Понятие национального богатства, значение и задачи его изучения.
2. ВВП – центральный показатель СНС.
3. Методы исчисления ВВП.

**ЗАДАНИЯ К ПРАКТИЧЕСКИМ ЗАНЯТИЯМ РАЗДЕЛА 1**

**Тема практического занятия: Теоретико-практические основы инклюзивной экономики**

**Форма практического задания: расчетно-практические задания**

**Задача**

Рассчитайте ВВП за 2018 год методом использования по следующим данным:

Расходы на конечное потребление:

домашних хозяйств - 4495,9 млрд. руб.

государственных учреждений:

- на индивидуальные товары и услуги - 549,4 млрд .руб.

- на коллективные услуги - 743,2 млрд. руб.

некоммерческих организаций, обслуживающих домашние хозяйства - 109,5 млрд .руб.

Валовое накопление основного капитала - 1609,5 млрд. руб.

Изменение запасов материальных оборотных средств - 384,6 млрд .руб.

Экспорт товаров и услуг – 3337,9 млрд. руб.

Импорт товаров и услуг - 2166,5 млрд. руб.

**Задача**

Имеются следующие данные (млн. руб.):

Валовая прибыль экономики	1500
Оплата труда наемных работников, выплаченная резидентами	1200
Оплата труд, выплаченная резидентами нерезидентам	200
Оплата труда, полученная резидентами от нерезидентов	300
Налоги на производство и импорт	200
Субсидии на производство и импорт	50
Доходы от собственности:	
Полученные от «остального мира»	50
Переданные «остальному миру»	30
Расходы на конечное потребление:	
Домашних хозяйств	1500
Государственных учреждений	500
Некоммерческих организаций, обслуживающих домашние хозяйства	200

**Постройте счет использования располагаемого дохода.**

**Задание:**

Международное сообщество уже выработало и использует определенный механизм функционирования международных контрольных и судебных органов, призванный содействовать осуществлению государством принятых на себя обязательств по созданию условий, обеспечивающих достойную жизнь и свободное развитие человека, что, безусловно,



способствует поднятию авторитета государственной власти. Приведите примеры таких органов. Охарактеризуйте их основные функции.

## **РУБЕЖНЫЙ КОНТРОЛЬ К РАЗДЕЛУ 1**

### **форма рубежного контроля – тестирование**

#### **Тесты:**

- 1) Инклюзивная экономика — это хозяйство, нацеленное на:
  - а) достижение максимизации прибыли любым путем;
  - б) достижение только экономической эффективности;
  - в) создание в экономике недискриминационных условий, включающих возможности участия всего населения в процессах производства, распределения и потребления, а также доступ к социальной инфраструктуре при условии обеспечения достойного качества жизни населения в целом и его отдельных групп.
  
- 2) Какие факторы определяют Инклюзивную экономику:
  - а) субъективные представления о личности;
  - б) система социальных стандартов;
  - в) статус человека, формируемый социумом;
  - г) все выше перечисленное.
- 3) Деятельность государства по регулированию распределительных процессов осуществляется по направлениям:
  - а) когда часть получаемых населением поступлений находится в зависимости от результатов труда, но с учетом степени удовлетворения потребностей для жизнеобеспечения;
  - б) на первое место выступает размер потребностей, на удовлетворение которых направляются эти выплаты: детские пособия, доплаты на специализированное лечение и т.д.;
  - в) государственная поддержка выражается в форме льгот и услуг законодательно определенным категориям населения через соответствующие учреждения непромышленной сферы;
  - г) все выше перечисленное.
- 4) Что относится к основным принципам экономики социальной сферы:
  - а) гуманизма;
  - б) социальной справедливости;
  - в) общественной целесообразности;
  - г) все выше перечисленное.
- 5) Что не относится к типам социального государства:
  - а) первичное социальное государство;
  - б) вторичное социальное государство;
  - в) государство социальных услуг.
- 6) Признаки социального государства:
  - а) демократическая организация государственной власти;
  - б) правовое развитие государства, наличие у него качеств правового государства;
  - в) существование гражданского общества, в руках которого государство выступает инструментом проведения социально ориентированной политики;
  - г) все выше перечисленное.
- 7) Методы изучения Инклюзивной экономики:
  - а) метод научной абстракции;
  - б) анализ и синтез;
  - в) индукция и дедукция;
  - г) все выше перечисленное.
- 8) К какому временному периоду относится социалистический этап социального государства?
  - а) с 70-х годов XIX в. до 30-х годов XX в.;
  - б) с 30-х годов XX в. до конца 40-х годов;

- в) с начала 80-х годов по середину 90-х;
- 9) Какой этап развития социального государства приходился на период с середины 90-х годов XX в. по настоящее время?
- а) государство всеобщего благоденствия;
  - б) либеральное социальное государство;
  - в) государство социальных услуг;
- 10) Какие страны относятся к государствам социальных услуг?
- а) страны Европы;
  - б) Америка;
  - в) некоторые страны Азии и Африки;
  - г) все выше перечисленное.

## **РАЗДЕЛ 2. Подходы к распределению национальных ресурсов. Социальная сфера.**

### **Тема 2.1: Рынок труда, занятости и безработицы.**

#### **Перечень изучаемых элементов содержания:**

Трудовые ресурсы как социально-экономическая категория.

Рынок труда: сущность и этапы становления в РФ. Влияние спроса и предложения на рынок труда. Занятость: сущность, виды и форм. Гибкие формы занятости. Самозанятость населения и ее поддержка со стороны государства. Деятельность рекрутинговых и кадровых агентств на рынке труда. Организация общественных работ.

Безработица и ее измерение. Виды безработицы. Экономически активное и неактивное населения.

Доходы и расходы населения: анализ и структура. Показатели дифференциации доходов. Потребительская корзина и прожиточный минимум. Организация оплаты труда работников бюджетной сферы.

Социальное партнерство в социальном государстве. Понятие «социальное партнерство». Основные модели социального партнерства. Российская модель социального партнёрства.

Показатель уровня жизни. Система социально-экономических индикаторов, характеризующих уровень жизни населения.

Устойчивое развитие и инклюзия. Экономическая устойчивость. Социальная устойчивость. Экологическая устойчивость.

#### **Вопросы для самоподготовки:**

1. Теоретические основы понятий: рынок труда, занятость и безработица.
2. Понятия экономически активное население и неактивное население.
3. Социальное партнерство: модели различных стран.
4. Коллективный договор: сущность, роль, методы и процесс составления.
5. Деятельность Федерального агентства труда и Международной организации труда.

### **Тема 2.2: Проблемы регулирования оплаты труда.**

#### **Перечень изучаемых элементов содержания:**

Социальная сфера, как специфическая область государственно-управленческой, научной, учебной, трудовой и хозяйственной деятельности. Социальная сфера - собирательное понятие, означающее совокупность различных видов, функций и организационных форм социальной деятельности, общей целью которых являются: охрана здоровья и жизни людей; улучшение их жилищных и бытовых условий; предоставление им равных прав и возможностей для получения образования, подходящей работы и справедливой оплаты труда;

#### **Вопросы для самоподготовки:**

1. Заработная плата: сущность, виды и формы.

2. Показатели дифференциации доходов.
3. Понятия потребительской корзины и прожиточного минимума.
4. Уровень жизни: показатели и методы.

**Тема 2.3: Устойчивое развитие и инклюзия.**

**Перечень изучаемых элементов содержания:**

Приобщение к современным средствам социокультурного развития; материально обеспеченная и достойная старость путем создания и доведения до потребителей соответствующих социальных гарантий, продуктов и услуг.

**Вопросы для самоподготовки:**

1. Понятие и виды социальной сферы.
2. Охрана здоровья и жизни людей.
3. Улучшение жилищных и бытовых условий населения.
4. Средства социокультурного развития населения.
5. Система социальной защиты населения в России;
6. Экологическая устойчивость и инклюзия.
7. Социальная устойчивость общества и государства.

**ЗАДАНИЯ К ПРАКТИЧЕСКИМ ЗАНЯТИЯМ РАЗДЕЛА 2**

**Форма практического задания: расчетно-практическое задание**

**Примерные задания к разделу 2:**

**Кейс 1.**

- 1) Проведите сравнительный анализ моделей социального партнерства в Дании и в России.
- 2) Проанализируйте ключевые факторы социальной устойчивости скандинавских стран.

**РУБЕЖНЫЙ КОНТРОЛЬ К РАЗДЕЛУ 2: форма рубежного контроля – контрольная работа.**

Примерные задания к контрольной работе:

- 1) Провести анализ перспектив устойчивого развития РФ.
- 2) Проанализировать реализуемые проекты социального партнерства между государством и бизнесом в РФ.

**РАЗДЕЛ 3. УЧЕБНО-МЕТОДИЧЕСКОЕ ОБЕСПЕЧЕНИЕ САМОСТОЯТЕЛЬНОЙ РАБОТЫ ОБУЧАЮЩИХСЯ ПО ДИСЦИПЛИНЕ (МОДУЛЮ)**

**3.1. Виды самостоятельной работы обучающихся по дисциплине (модулю)**

*Очной формы обучения*

Раздел, тема	Количество часов	Вид самостоятельной работы
<b>Модуль 1. (семестр 1)</b>		

Раздел 1. ВВЕДЕНИЕ В ИНКЛЮЗИВНУЮ ЭКОНОМИКУ	5	Подготовка реферата
	5	Выполнение кейс - задания
	6	Самостоятельное изучение материала раздела/темы
Раздел 2. Подходы к распределению национальных ресурсов	9	Подготовка реферата
Общий объем по модулю/семестру, часов	27	
Общий объем по дисциплине (модулю), часов	27	

**Очно-заочная форма обучения**

Раздел, тема	Количество часов	Вид самостоятельной работы
<b>Модуль 1. (семестр 1)</b>		
Раздел 1. ВВЕДЕНИЕ В ИНКЛЮЗИВНУЮ ЭКОНОМИКУ	10	Подготовка реферата
	10	Выполнение кейс - задания
	10	Самостоятельное изучение материала раздела/темы
Раздел 2. Подходы к распределению национальных ресурсов	19	Подготовка реферата
Общий объем по модулю/семестру, часов	39	

<b>Общий объем по дисциплине (модулю), часов</b>	39	
--	----	--

### **3.2. Задания для самостоятельной работы**

#### **Задания для самостоятельной работы к Разделу 1**

##### **Перечень тем рефератов к Разделу 1:**

1. Сущность и основные направления Инклюзивной экономики.
2. Страновые модели социально-ориентированных экономических систем
3. Этапы формирования и становления Инклюзивной экономики.
4. Сущность, признаки и функции социального государства, этапы формирования.
5. Характеристика типов социальных государств.

##### **Название кейс-заданий к Разделу 1**

Кейс 1:

Международное сообщество уже выработало и использует определенный механизм функционирования международных контрольных и судебных органов, призванный содействовать осуществлению государством принятых на себя обязательств по созданию условий, обеспечивающих достойную жизнь и свободное развитие человека, что, безусловно, способствует поднятию авторитета государственной власти. Приведите примеры таких органов. Охарактеризуйте их основные функции.

##### **Литература для самостоятельного изучения к Разделу 1.**

1. Экономика и социология труда в 2 ч. Часть 1 : учебник и практикум для вузов / О. В. Кучмаева [и др.] ; под общей редакцией О. В. Кучмаевой. — Москва : Издательство Юрайт, 2023. — 211 с. — (Высшее образование). — ISBN 978-5-9916-9430-8. — Текст : электронный // Образовательная платформа Юрайт [сайт]. — URL: <https://urait.ru/bcode/511633> (дата обращения: 02.03.2023).
2. Экономика и социология труда. В 2 ч. Часть 2 : учебник и практикум для вузов / О. В. Кучмаева [и др.] ; под общей редакцией О. В. Кучмаевой. — Москва : Издательство Юрайт, 2023. — 256 с. — (Высшее образование). — ISBN 978-5-9916-9432-2. — Текст : электронный // Образовательная платформа Юрайт [сайт]. — URL: <https://urait.ru/bcode/513848> (дата обращения: 02.03.2023).
3. Экономика и социология труда. Практикум : учебное пособие для вузов / О. С. Осипова [и др.] ; под общей редакцией О. С. Осиповой. — Москва : Издательство Юрайт, 2023. — 401 с. — (Высшее образование). — ISBN 978-5-534-05144-5. — Текст : электронный // Образовательная платформа Юрайт [сайт]. — URL: <https://urait.ru/bcode/511367> (дата обращения: 02.03.2023).
4. Экономика и социология труда: теория и практика : учебник и практикум для вузов / И. В. Кохова [и др.] ; под редакцией В. М. Масловой, М. В. Полевой. — 2-е изд., перераб. и доп. — Москва : Издательство Юрайт, 2023. — 493 с. — (Высшее образование). — ISBN 978-5-534-13232-8. — Текст : электронный // Образовательная платформа Юрайт [сайт]. — URL: <https://urait.ru/bcode/510830> (дата обращения: 02.03.2023).

#### **Задания для самостоятельной работы к Разделу 2**

##### **Перечень тем рефератов к Разделу 2:**

- 1 Рынок труда: сущность и этапы становления в РФ.
- 2 Влияние спроса и предложения на рынок труда.
- 3 Занятость: сущность, виды и форм.
- 4 Гибкие формы занятости.
- 5 Самозанятость населения и ее поддержка со стороны государства.
- 6 Деятельность рекрутинговых и кадровых агентств на рынке труда.
- 7 Организация общественных работ.
- 8 Безработица и ее измерение.
- 9 Виды безработицы.
- 10 Экономически активное и неактивное населения.
- 11 Социальное партнерство в социальном государстве.

### **Литература для самостоятельного изучения к Разделу 2.**

1. Экономика и социология труда в 2 ч. Часть 1 : учебник и практикум для вузов / О. В. Кучмаева [и др.] ; под общей редакцией О. В. Кучмаевой. — Москва : Издательство Юрайт, 2023. — 211 с. — (Высшее образование). — ISBN 978-5-9916-9430-8. — Текст : электронный // Образовательная платформа Юрайт [сайт]. — URL: <https://urait.ru/bcode/511633> (дата обращения: 02.03.2023).
2. Экономика и социология труда. В 2 ч. Часть 2 : учебник и практикум для вузов / О. В. Кучмаева [и др.] ; под общей редакцией О. В. Кучмаевой. — Москва : Издательство Юрайт, 2023. — 256 с. — (Высшее образование). — ISBN 978-5-9916-9432-2. — Текст : электронный // Образовательная платформа Юрайт [сайт]. — URL: <https://urait.ru/bcode/513848> (дата обращения: 02.03.2023).
3. Экономика и социология труда. Практикум : учебное пособие для вузов / О. С. Осипова [и др.] ; под общей редакцией О. С. Осиповой. — Москва : Издательство Юрайт, 2023. — 401 с. — (Высшее образование). — ISBN 978-5-534-05144-5. — Текст : электронный // Образовательная платформа Юрайт [сайт]. — URL: <https://urait.ru/bcode/511367> (дата обращения: 02.03.2023).
4. Экономика и социология труда: теория и практика : учебник и практикум для вузов / И. В. Кохова [и др.] ; под редакцией В. М. Масловой, М. В. Полевой. — 2-е изд., перераб. и доп. — Москва : Издательство Юрайт, 2023. — 493 с. — (Высшее образование). — ISBN 978-5-534-13232-8. — Текст : электронный // Образовательная платформа Юрайт [сайт]. — URL: <https://urait.ru/bcode/510830> (дата обращения: 02.03.2023).

### **3.3. Методические указания к самостоятельной работе по дисциплине (модулю)**

Освоение слушателями программы предполагает изучение материалов дисциплин (модулей) в ходе самостоятельной работы.

Для успешного освоения дисциплины (модуля) и достижения поставленных целей необходимо внимательно ознакомиться с рабочей программой дисциплины (модуля), доступной в электронной информационно-образовательной среде РГСУ.

Следует обратить внимание на списки основной и дополнительной литературы, на предлагаемые преподавателем ресурсы информационно-телекоммуникационной сети Интернет. Эта информация необходима для самостоятельной работы обучающегося.

Для более углубленного изучения темы задания для самостоятельной работы рекомендуется выполнять параллельно с изучением данной темы. При выполнении заданий по возможности используйте наглядное представление материала.

Самостоятельная работа включает разнообразный комплекс видов и форм работы обучающихся.

#### ***Написание реферата (доклада).***

*Требования к структуре реферата (доклада):*

Работа должна содержать систематизацию и краткое изложение материала из не менее 5-и литературных источников (монографий, научных статей и докладов) по выбранной теме.

Основные требования к оформлению:

Структура доклада (реферата): 1) титульный лист; 2) содержание (в нем последовательно указываются названия пунктов доклада (реферата), указываются страницы, с которых начинается каждый пункт); 3) введение (формулируется суть исследуемой проблемы, обосновывается выбор темы, определяются ее значимость и актуальность, указываются цель и задачи доклада (реферата), дается характеристика используемой литературы); 4) основная часть (каждый раздел ее доказательно раскрывает исследуемый вопрос); 5) выводы и заключение (подводятся итоги или делается обобщенный вывод по теме доклада (реферата)); 6) литература.

Доклад (реферат) оформляется на одной стороне листа белой бумаги формата А4 (210x297 мм). Интервал межстрочный -полуторный. Цвет шрифта - черный. Гарнитура шрифта основного текста - «Times New Roman» или аналогичная. Кегль (размер) от 12 до 14 пунктов. Размеры полей страницы (не менее): правое 10 мм, верхнее – 15 мм, нижнее – 20 мм, левое - 25 мм. Формат абзаца: полное выравнивание («по ширине»). Отступ красной строки одинаковый по всему тексту – 15 мм. Страницы должны быть пронумерованы с учётом титульного листа (на титульном листе номер страницы не ставится). В работах используются цитаты, статистические материалы. Эти данные оформляются в виде сносок (ссылок и примечаний). Внутритекстовые, подстрочные и затекстовые библиографические ссылки должны оформляться в соответствии с ГОСТ Р 7.0.5-2008 «Библиографическая ссылка». Общие требования и правила составления».

Реферат (доклад) сдается в бумажном и электронном виде (10 - 20 печатных страниц).

При проверке реферата (доклада) на антиплагиат - [www.antiplagiat.ru](http://www.antiplagiat.ru) - (более 50% заимствований) работа не принимается.

#### ***Выполнение тестовых заданий.***

Тестовые задания содержат вопросы и 3-4 варианта ответа по базовым положениям изучаемой темы, составлены с расчетом на знания, полученные слушателями в процессе изучения темы.

Тестовые задания выполняются в письменной или электронной форме и сдаются преподавателю, ведущему дисциплину (модуль).

#### ***Написание эссе.***

Эссе - вид самостоятельной исследовательской работы обучающихся, с целью углубления и закрепления теоретических знаний и освоения практических навыков. Цель эссе состоит в развитии самостоятельного творческого мышления и письменного изложения собственных мыслей. При написании эссе слушатель должен представить развернутый письменный ответ на теоретический или практический актуальный вопрос, объявленный преподавателем в аудитории непосредственно перед ее написанием. В процессе написания эссе разрешается пользоваться нормативно-правовыми актами, конспектом лекций (в печатном виде). Использование интернет-ресурсов не допускается. Темы эссе преподаватель предлагает из числа тех, которые слушатели уже рассматривали на лекциях или семинарских занятиях, исходя из содержания заданий в составе оценочных средств. По решению преподавателя, в качестве темы эссе может быть выбрана одна или несколько тем, которые могут быть распределены между слушателями по желанию.

Эссе проводится письменно, по объему не более 3-х печатных листов.

Требования к оформлению эссе:

Эссе выполняется на компьютере (гарнитура Times New Roman, шрифт 14) через 1,5 интервала с полями: верхнее, нижнее – 2; правое – 3; левое – 1,5. Отступ первой строки абзаца – 1,25. Сноски – постраничные. Таблицы и рисунки встраиваются в текст работы. При этом

обязательный заголовок таблицы надо размещать над табличным полем, а рисунки сопровождать подрисуночными подписями. При включении в эссе нескольких таблиц и/или рисунков их нумерация обязательна. Обязательна и нумерация страниц. Их целесообразно проставлять внизу страницы – по середине или в правом углу. Номер страницы не ставится на титульном листе, но в общее число страниц он включается. Объем эссе, без учета приложений, не должен превышать 5 страниц. Значительное превышение установленного объема является недостатком работы и указывает на то, что слушатель не сумел отобрать и переработать необходимый материал.

Работа должна содержать собственные умозаключения по сути поставленной проблемы, включать самостоятельно проведенный анализ по сути этой проблемы, выводы, обобщающие авторскую позицию по поставленной проблеме.

## **РАЗДЕЛ 4. ОЦЕНОЧНЫЕ МАТЕРИАЛЫ ПО ДИСЦИПЛИНЕ (МОДУЛЮ)**

### **4.1. Форма промежуточной аттестации обучающегося по дисциплине (модулю)**

Контрольным мероприятием промежуточной аттестации обучающихся по дисциплине (модулю) является **зачет** который проводится в **устной** форме.

### **4.2. Оценочные материалы, определяющие процедуры оценивания знаний, умений, навыков и (или) опыта деятельности, характеризующих этапы формирования компетенций**

#### **4.2.1. Организационные основы применения балльно-рейтинговой системы оценки успеваемости обучающихся по дисциплине (модулю)**

Оценка качества освоения обучающимися дисциплины (модуля) реализуется в формате балльно-рейтинговой системы оценки успеваемости обучающихся (БРСО).

БРСО в ходе текущего контроля успеваемости и промежуточной аттестации осуществляется по 100-балльной шкале.

Академический рейтинг обучающегося по дисциплине (модулю) складывается из результатов:

- текущего контроля успеваемости (максимальный текущий рейтинг обучающегося 80 рейтинговых баллов;
- промежуточной аттестации (максимальный рубежный рейтинг обучающегося 20 рейтинговых баллов.

Условия оценки освоения обучающимся дисциплины (модуля) в формате БРСО доводятся преподавателем до сведения обучающихся на первом учебном занятии, а также размещены в свободном доступе в электронной информационно-образовательной среде Университета.

#### **4.2.2. Проведение текущего контроля успеваемости обучающихся по дисциплине (модулю) в соответствии с балльно-рейтинговой системой оценки успеваемости обучающегося**

В течение учебного семестра до промежуточной аттестации на основании утвержденной рабочей программы дисциплины (модуля) формируется текущий рейтинг обучающегося. Текущий рейтинг обучающегося складывается как сумма рейтинговых баллов, полученных им в течение учебного семестра по всем видам учебных занятий по дисциплине (модулю).

В процессе текущего контроля оцениваются следующие действия обучающегося, направленные на освоение компетенций в рамках изучения учебной дисциплины:



- академическая активность (посещаемость учебных занятий, самостоятельное изучение содержания учебной дисциплины в электронной информационно-образовательной среде, соблюдение сроков сдачи практических заданий и текущих контрольных мероприятий и др.);
- выполнение и сдача текущих и итогового практических заданий (эссе, рефераты, творческие задания, кейс-задания, лабораторные работы, расчетные задания и др., активное участие в групповых интерактивных занятиях (дискуссии, WiKi-проекты и др.), защита проектов и др.);
- прохождение рубежей текущего контроля, включая соблюдение графика их прохождения в электронной информационно-образовательной среде.

Для планирования расчета текущего рейтинга обучающегося используются следующие пропорции:

<b>Вид учебного действия</b>	<b>Максимальная рейтинговая оценка, баллов</b>
академическая активность	10
практические задания	40
<i>из них: текущие практические задания</i>	20
<i>итоговое практическое задание</i>	20
рубежи текущего контроля	30
<b><i>ИТОГО:</i></b>	<b>80</b>

В течение учебного семестра по дисциплине (модулю) обучающимся должен быть накоплен текущий рейтинг не менее 52 рейтинговых баллов (65% от максимального значения текущего рейтинга).

Необходимыми условиями допуска обучающегося к промежуточной аттестации по дисциплине являются положительное прохождение обучающимся не менее 65% рубежей текущего контроля с накоплением не менее 65% максимального рейтингового балла за каждый рубеж текущего контроля и положительное выполнение итогового практического задания с накоплением не менее 65% максимального рейтингового балла, установленного за итоговое практическое задание.

Невыполнение вышеуказанных условий является текущей академической задолженностью, которая должна быть ликвидирована обучающимся до контрольного мероприятия промежуточной аттестации.

Сведения о наличии у обучающихся текущей академической задолженности, сроках и порядке добора рейтинговых баллов для её ликвидации доводятся до обучающихся педагогическим работником.

В случае неликвидации текущей академической задолженности, педагогический работник обязан во время контрольного мероприятия промежуточной аттестации поставить обучающемуся 0 рейтинговых баллов. В этом случае ликвидация текущей академической задолженности возможна в периоды проведения повторной промежуточной аттестации.

#### **4.2.3. Проведение промежуточной аттестации обучающихся по дисциплине (модулю) в соответствии с балльно-рейтинговой системой оценки успеваемости обучающегося**

Промежуточная аттестация по дисциплине (модулю) проводится в соответствии с Положением о промежуточной аттестации обучающихся по основным профессиональным образовательным программам в Российском государственном социальном университете и Положением о балльно-рейтинговой системе оценки успеваемости обучающихся по основным профессиональным образовательным программам в Российском государственном социальном университете в действующей редакции.

На промежуточную аттестацию отводится 20 рейтинговых баллов.

Ответы обучающегося на контрольном мероприятии промежуточной аттестации оцениваются педагогическим работником по 20 - балльной шкале, а итоговая оценка по дисциплине (модулю) выставляется по пятибалльной системе для дифференцированного зачета.

Критерии выставления оценки определяются Положением о балльно-рейтинговой системе оценки успеваемости обучающихся по основным профессиональным образовательным программам высшего образования - программам бакалавриата, программам специалитета, программам магистратуры в Российском государственном социальном университете.

В процессе определения рубежного рейтинга обучающегося используется следующая шкала:

<b>Рубежный рейтинг</b>	<b>Критерии оценки освоения обучающимся учебной дисциплины в ходе контрольных мероприятий промежуточной аттестации</b>
19-20 рейтинговых баллов	обучающийся глубоко и прочно усвоил программный материал, исчерпывающе, последовательно, грамотно и логически стройно его излагает, тесно увязывает с задачами и будущей деятельностью, не затрудняется с ответом при видоизменении задания, свободно справляется с задачами и практическими заданиями, правильно обосновывает принятые решения, умеет самостоятельно обобщать и излагать материал, не допуская ошибок
16-18 рейтинговых баллов	обучающийся твердо знает программный материал, грамотно и по существу излагает его, не допуская существенных неточностей в ответе на вопрос, может правильно применять теоретические положения и владеет необходимыми умениями и навыками при выполнении практических заданий
13-15 рейтинговых баллов	обучающийся освоил основной материал, но не знает отдельных деталей, допускает неточности, недостаточно правильные формулировки, нарушает последовательность в изложении программного материала и испытывает затруднения в выполнении практических заданий
1-12 рейтинговых баллов	обучающийся не знает значительной части программного материала, допускает существенные ошибки, с большими затруднениями выполняет практические задания
0 рейтинговых баллов	не аттестован

**4.3. Перечень заданий для проведения текущей и промежуточной оценки знаний, умений, навыков и (или) опыта деятельности, характеризующих этапы формирования компетенций**

**4.3.1. Оценочные материалы для проведения текущей аттестации и рубежного контроля, обучающихся по дисциплине (модулю)**

**Перечень вопросов рубежного контроля и текущей аттестации**

№ п/п	Контролируемые разделы дисциплины	Код контролируемой компетенции	Форма рубежного контроля	Вопросы/задания рубежного контроля
1	Раздел -1 «Введение в Инклюзивную экономику»	УК-9	Тестирование	<p><b>Тесты:</b></p> <p>1) Инклюзивная экономика — это хозяйство, нацеленное на:</p> <ul style="list-style-type: none"> <li>а) достижение максимизации прибыли любым путем;</li> <li>б) достижение только экономической эффективности;</li> <li>в) создание в экономике недискриминационных условий, включающих возможности участия всего населения в процессах производства, распределения и потребления, а также доступ к социальной инфраструктуре при условии обеспечения достойного качества жизни населения в целом и его отдельных групп.</li> </ul> <p>2) Какие факторы определяют Инклюзивную экономику:</p> <ul style="list-style-type: none"> <li>а) субъективные представления о личности;</li> <li>б) система социальных стандартов;</li> <li>в) статус человека, формируемый социумом;</li> <li>г) все выше перечисленное.</li> </ul> <p>3) Деятельность государства по регулированию распределительных процессов осуществляется по направлениям:</p> <ul style="list-style-type: none"> <li>а) когда часть получаемых населением поступлений находится в зависимости от результатов труда, но с учетом степени удовлетворения потребностей для жизнеобеспечения;</li> <li>б) на первое место выступает размер потребностей, на удовлетворение которых направляются эти выплаты: детские пособия, доплаты на специализированное лечение и т.д.;</li> </ul>

				<p>в) государственная поддержка выражается в форме льгот и услуг законодательно определенным категориям населения через соответствующие учреждения непромышленной сферы;</p> <p>г) все выше перечисленное.</p> <p>4) Что относится к основным принципам экономики социальной сферы:</p> <p>а) гуманизма;</p> <p>б) социальной справедливости;</p> <p>в) общественной целесообразности;</p> <p>г) все выше перечисленное.</p> <p>5) Что не относится к типам социального государства:</p> <p>а) первичное социальное государство;</p> <p>б) вторичное социальное государство;</p> <p>в) государство социальных услуг.</p> <p>6) Признаки социального государства:</p> <p>а) демократическая организация государственной власти;</p> <p>б) правовое развитие государства, наличие у него качеств правового государства;</p> <p>в) существование гражданского общества, в руках которого государство выступает инструментом проведения социально ориентированной политики;</p> <p>г) все выше перечисленное.</p> <p>7) Методы изучения Инклюзивной экономики:</p> <p>а) метод научной абстракции;</p> <p>б) анализ и синтез;</p> <p>в) индукция и дедукция;</p> <p>г) все выше перечисленное.</p> <p>8) К какому временному периоду относится социалистический этап социального государства?</p> <p>а) с 70-х годов XIX в. до 30-х годов XX в.;</p> <p>б) с 30-х годов XX в. до конца 40-х годов;</p> <p>в) с начала 80-х годов по середину 90-х;</p> <p>9) Какой этап развития социального государства приходился на период с середины 90-х годов XX в. по настоящее время?</p> <p>а) государство всеобщего благоденствия;</p> <p>б) либеральное социальное государство;</p>
--	--	--	--	--

				<p>в) государство социальных услуг;</p> <p>10) Какие страны относятся к государствам социальных услуг?</p> <p>а) страны Европы;</p> <p>б) Америка;</p> <p>в) некоторые страны Азии и Африки;</p> <p>г) все выше перечисленное.</p>
		ОПК-1	Тестирование	<p><b>Тесты:</b></p> <p>1) Инклюзивная экономика — это хозяйство, нацеленное на:</p> <p>а) достижение максимизации прибыли любым путем;</p> <p>б) достижение только экономической эффективности;</p> <p>в) создание в экономике недискриминационных условий, включающих возможности участия всего населения в процессах производства, распределения и потребления, а также доступ к социальной инфраструктуре при условии обеспечения достойного качества жизни населения в целом и его отдельных групп.</p> <p>2) Какие факторы определяют Инклюзивную экономику:</p> <p>а) субъективные представления о личности;</p> <p>б) система социальных стандартов;</p> <p>в) статус человека, формируемый социумом;</p> <p>г) все выше перечисленное.</p> <p>3) Деятельность государства по регулированию распределительных процессов осуществляется по направлениям:</p> <p>а) когда часть получаемых населением поступлений находится в зависимости от результатов труда, но с учетом степени удовлетворения потребностей для жизнеобеспечения;</p> <p>б) на первое место выступает размер потребностей, на удовлетворение которых направляются эти выплаты: детские пособия, доплаты на специализированное лечение и т.д.;</p> <p>в) государственная поддержка выражается в форме льгот и услуг законодательно определенным категориям населения через соответствующие учреждения непромышленной сферы;</p> <p>г) все выше перечисленное.</p> <p>4) Что относится к основным принципам экономики социальной сферы:</p> <p>а) гуманизма;</p>

				<p>б) социальной справедливости;  в) общественной целесообразности;  г) все выше перечисленное.</p> <p>5) Что не относится к типам социального государства:  а) первичное социальное государство;  б) вторичное социальное государство;  в) государство социальных услуг.</p> <p>6) Признаки социального государства:  а) демократическая организация государственной власти;  б) правовое развитие государства, наличие у него качеств правового государства;  в) существование гражданского общества, в руках которого государство выступает инструментом проведения социально ориентированной политики;  г) все выше перечисленное.</p> <p>7) Методы изучения Инклюзивной экономики:  а) метод научной абстракции;  б) анализ и синтез;  в) индукция и дедукция;  г) все выше перечисленное.</p> <p>8) К какому временному периоду относится социалистический этап социального государства?  а) с 70-х годов XIX в. до 30-х годов XX в.;  б) с 30-х годов XX в. до конца 40-х годов;  в) с начала 80-х годов по середину 90-х;</p> <p>9) Какой этап развития социального государства приходился на период с середины 90-х годов XX в. по настоящее время?  а) государство всеобщего благоденствия;  б) либеральное социальное государство;  в) государство социальных услуг;</p> <p>10) Какие страны относятся к государствам социальных услуг?  а) страны Европы;  б) Америка;  в) некоторые страны Азии и Африки;  г) все выше перечисленное.</p>
--	--	--	--	--

2.	<b>Раздел -2 «Подходы к распределению национальных ресурсов. Социальная сфера.»</b>	УК-9	Контрольная работа	1) Провести анализ перспектив устойчивого развития РФ.
		ОПК-1		2) Проанализировать реализуемые проекты социального партнерства между государством и бизнесом в РФ.

**4.3.2. Оценочные материалы для проведения промежуточной аттестации обучающихся по дисциплине (модулю)**

**Вопросы/задания для проведения промежуточной аттестации обучающихся по дисциплине (модулю)**

<b>Коды контролируемой компетенций</b>	<b>Вопросы /задания</b>
УК-9	<p><b>Теоретический блок вопросов:</b></p> <ol style="list-style-type: none"><li>1. Понятие СНС.</li><li>2. Методы расчета ВВП.</li><li>3. Понятие рынка труда (рабочей силы) и его основных элементов.</li><li>4. Экономически активное и экономически неактивное население.</li><li>5. Занятые и безработные. Состав безработных и его статистическое изучение</li><li>6. Показатели структуры и состава работников на предприятии.</li><li>7. Показатели движения рабочей силы на предприятии.</li><li>8. Методы учёта потерь экономики от трудовых конфликтов.</li><li>9. Понятие уровня жизни населения, его составляющие.</li><li>10. Состав доходов населения.</li><li>11. Методы оценки дифференциации доходов населения</li><li>12. Оценка уровня нищеты и уровня бедности населения.</li><li>13. Индекс человеческого развитие: проблемы определения и критерии.</li><li>14. Индексы нищеты населения (ИНН-1, ИНН-2).</li><li>15. Статистика жилья и жилищных условий.</li></ol>



ОПК-1	<ol style="list-style-type: none"> <li>1. Предмет Инклюзивной экономики. Формирование основных направлений Инклюзивной экономики и их эволюция.</li> <li>2. Методология и основные методы Инклюзивной экономики.</li> <li>3. Экономическая система: содержание, структура и критерии классификации.</li> <li>4. Характеристика основных классификаций экономических систем.</li> <li>5. Понятие и типы экономических систем. Современные модели социально – ориентированной в рыночной экономике.</li> <li>6. Объективные условия и экономическая система современной России.</li> <li>7. Специфика микроэкономического анализа в социальной экономике.</li> </ol>
-------	--

## РАЗДЕЛ 5. УСЛОВИЯ РЕАЛИЗАЦИИ ДИСЦИПЛИНЫ (МОДУЛЯ)

### 5.1. Перечень основной и дополнительной учебной литературы для освоения дисциплины (модуля)

#### 5.1.1. Основная литература

1. Экономика и социология труда в 2 ч. Часть 1 : учебник и практикум для вузов / О. В. Кучмаева [и др.] ; под общей редакцией О. В. Кучмаевой. — Москва : Издательство Юрайт, 2023. — 211 с. — (Высшее образование). — ISBN 978-5-9916-9430-8. — Текст : электронный // Образовательная платформа Юрайт [сайт]. — URL: <https://urait.ru/bcode/511633> (дата обращения: 02.03.2023).
2. Экономика и социология труда. В 2 ч. Часть 2 : учебник и практикум для вузов / О. В. Кучмаева [и др.] ; под общей редакцией О. В. Кучмаевой. — Москва : Издательство Юрайт, 2023. — 256 с. — (Высшее образование). — ISBN 978-5-9916-9432-2. — Текст : электронный // Образовательная платформа Юрайт [сайт]. — URL: <https://urait.ru/bcode/513848> (дата обращения: 02.03.2023).

#### 5.1.2. Дополнительная литература

3. Экономика и социология труда. Практикум : учебное пособие для вузов / О. С. Осипова [и др.] ; под общей редакцией О. С. Осиповой. — Москва : Издательство Юрайт, 2023. — 401 с. — (Высшее образование). — ISBN 978-5-534-05144-5. — Текст : электронный //

Образовательная платформа Юрайт [сайт]. — URL: <https://urait.ru/bcode/511367> (дата обращения: 02.03.2023).

4. Экономика и социология труда: теория и практика : учебник и практикум для вузов / И. В. Кохова [и др.] ; под редакцией В. М. Масловой, М. В. Полевой. — 2-е изд., перераб. и доп. — Москва : Издательство Юрайт, 2023. — 493 с. — (Высшее образование). — ISBN 978-5-534-13232-8. — Текст : электронный // Образовательная платформа Юрайт [сайт]. — URL: <https://urait.ru/bcode/510830> (дата обращения: 02.03.2023).

## 5.2 Перечень ресурсов информационно-коммуникационной сети «Интернет», необходимых для освоения дисциплины (модуля)

№ №	Название электронного ресурса	Описание электронного ресурса	Используемый для работы адрес
1.	ЭБС «Университетская библиотека онлайн»	Электронная библиотека, обеспечивающая доступ высших и средних учебных заведений, публичных библиотек и корпоративных пользователей к наиболее востребованным материалам по всем отраслям знаний от ведущих российских издательств	<a href="http://biblioclub.ru/">http://biblioclub.ru/</a>
2.	Научная электронная библиотека eLIBRARY.ru	Крупнейший российский информационно-аналитический портал в области науки, технологии, медицины и образования, содержащий рефераты и полные тексты более 34 млн научных публикаций и патентов	<a href="http://elibrary.ru/">http://elibrary.ru/</a>
3.	Образовательная платформа Юрайт	Электронно-библиотечная система для ВУЗов, ССУЗов, обеспечивающая доступ к учебникам, учебной и методической литературе по различным дисциплинам.	<a href="https://urait.ru/">https://urait.ru/</a>
4.	База данных "EastView"	Полнотекстовая база данных периодических изданий	<a href="https://dlib.eastview.com">https://dlib.eastview.com</a>
5.	Электронная библиотека "Grebennikon"	Библиотека предоставляет доступ более чем к 30 журналам, выпускаемых Издательским домом "Гребенников".	<a href="https://grebennikon.ru/">https://grebennikon.ru/</a>

## 5.3 Методические указания для обучающихся по освоению дисциплины (модуля)

Освоение обучающимся дисциплины (модуля) предполагает изучение материалов дисциплины (модуля) на аудиторных занятиях и в ходе самостоятельной работы. Аудиторные занятия проходят в форме лекций, семинаров, практических и лабораторных занятий.

При подготовке к аудиторным занятиям необходимо помнить особенности каждой формы его проведения.

Подготовка к учебному занятию лекционного типа заключается в следующем.

С целью обеспечения успешного обучения обучающийся должен готовиться к лекции, поскольку она является важнейшей формой организации учебного процесса, поскольку:

- знакомит с новым учебным материалом;
- разъясняет учебные элементы, трудные для понимания;
- систематизирует учебный материал;
- ориентирует в учебном процессе.

С этой целью:

- внимательно прочитайте материал предыдущей лекции;
- ознакомьтесь с учебным материалом по учебнику и учебным пособиям с темой прочитанной лекции;
- внесите дополнения к полученным ранее знаниям по теме лекции на полях лекционной тетради;
- запишите возможные вопросы, которые вы зададите лектору на лекции по материалу изученной лекции;
- постарайтесь уяснить место изучаемой темы в своей подготовке;
- узнайте тему предстоящей лекции (по тематическому плану, по информации лектора) и запишите информацию, которой вы владеете по данному вопросу.

#### Подготовка к занятию семинарского типа

При подготовке и работе во время проведения занятий семинарского типа следует обратить внимание на следующие моменты: на процесс предварительной подготовки, на работу во время занятия, обработку полученных результатов, исправление полученных замечаний.

Предварительная подготовка к учебному занятию семинарского типа заключается в изучении теоретического материала в отведенное для самостоятельной работы время, ознакомление с инструктивными материалами с целью осознания задач практического занятия, техники безопасности при работе с приборами, веществами.

Работа во время проведения учебного занятия семинарского типа включает:

- консультирование студентов преподавателями и вспомогательным персоналом с целью предоставления исчерпывающей информации, необходимой для самостоятельного выполнения предложенных преподавателем задач, ознакомление с правилами техники безопасности при работе в лаборатории;
- самостоятельное выполнение заданий согласно обозначенной учебной программой тематики.

Подготовленная к сдаче на контроль и оценку работа сдается преподавателю. Форма отчетности может быть письменная, устная или две одновременно. Главным результатом в данном случае служит получение положительной оценки по каждому практическому занятию. Это является необходимым условием при проведении рубежного контроля и допуска к зачету. При получении неудовлетворительных результатов обучающийся имеет право в дополнительное время пересдать преподавателю работу до проведения промежуточной аттестации.

## **5.4 Информационно-технологическое обеспечение образовательного процесса по дисциплины (модуля)**

### **5.4.1. Средства информационных технологий**

1. Персональные компьютеры;
2. Средства доступа в Интернет;
3. Проектор.

### **5.4.2. Лицензионное и свободно распространяемое программное обеспечение, в том числе отечественного производства:**

1. Операционная система: Astra Linux SE
2. Пакет офисных программ: LibreOffice
3. Справочная система Консультант+
4. Okular или Acrobat Reader DC

5. Ark или 7-zip
6. User Gate
7. TrueConf (client)

### 5.4.3. Информационные справочные системы и профессиональные базы данных

№ №	Название электронного ресурса	Описание электронного ресурса	Используемый для работы адрес
1.	ЭБС «Университетская библиотека онлайн»	Электронная библиотека, обеспечивающая доступ высших и средних учебных заведений, публичных библиотек и корпоративных пользователей к наиболее востребованным материалам по всем отраслям знаний от ведущих российских издательств	<a href="http://biblioclub.ru/">http://biblioclub.ru/</a>
2.	Научная электронная библиотека eLIBRARY.ru	Крупнейший российский информационно-аналитический портал в области науки, технологии, медицины и образования, содержащий рефераты и полные тексты более 34 млн научных публикаций и патентов	<a href="http://elibrary.ru/">http://elibrary.ru/</a>
3.	Образовательная платформа Юрайт	Электронно-библиотечная система для ВУЗов, ССУЗов, обеспечивающая доступ к учебникам, учебной и методической литературе по различным дисциплинам.	<a href="https://urait.ru/">https://urait.ru/</a>
4.	База данных "EastView"	Полнотекстовая база данных периодических изданий	<a href="https://dlib.eastview.com">https://dlib.eastview.com</a>
5.	Электронная библиотека "Grebennikon"	Библиотека предоставляет доступ более чем к 30 журналам, выпускаемых Издательским домом "Гребенников".	<a href="https://grebennikon.ru/">https://grebennikon.ru/</a>

### 5.5. Материально-техническое обеспечение образовательного процесса по дисциплине (модулю)

Для изучения дисциплины (модуля) используются:

**Учебная аудитория для занятий лекционного типа** оснащена специализированной мебелью (стол для преподавателя, парты, стулья, доска для написания мелом); техническими средствами обучения (видеопроекционное оборудование, средства звуковоспроизведения, экран и имеющие выход в сеть Интернет), а также (при наличии) демонстрационными печатными пособиями.

**Учебная аудитория для занятий семинарского типа:** оснащена специализированной мебелью (стол для преподавателя, парты, стулья, доска для написания мелом); техническими средствами обучения (видеопроекционное оборудование, средства звуковоспроизведения, экран и имеющие выход в сеть Интернет), а также (при наличии) демонстрационными печатными пособиями, экранно-звуковыми средствами обучения, демонстрационными материалами.

**Помещения для самостоятельной работы обучающихся:** оснащены специализированной мебелью (парты, стулья) техническими средствами обучения (персональные компьютеры с доступом в сеть Интернет и обеспечением доступа в электронно-информационную среду университета, программным обеспечением).

## 5.6. Образовательные технологии

При реализации дисциплины (модуля) применяются различные образовательные технологии, в том числе технологии электронного обучения.

Освоение дисциплины (модуля) предусматривает использование в учебном процессе активных и интерактивных форм проведения учебных занятий в форме разбора конкретных ситуаций в сочетании с внеаудиторной работой с целью формирования и развития **профессиональных** навыков обучающихся.

При освоении дисциплины (модуля) предусмотрено применением электронного обучения и дистанционных образовательных технологий.

Учебные часы дисциплины (модуля) предусматривают классическую контактную работу преподавателя с обучающимся в аудитории и контактную работу посредством электронной информационно-образовательной среды в синхронном и асинхронном режиме (вне аудитории) посредством применения возможностей компьютерных технологий (электронная почта, электронный учебник, тестирование, вебинар, видеофильм, презентация, форум и др.).

В рамках дисциплины (модуля) предусмотрены встречи с руководителями и работниками организаций, деятельность которых связана с *направленностью/ специализацией* реализуемой основной профессиональной образовательной программы.

## ЛИСТ РЕГИСТРАЦИИ ИЗМЕНЕНИЙ

№ п/п	Содержание изменения	Реквизиты документа об утверждении изменения	Дата введения изменения
1.	Утверждена и введена в действие решением Ученого совета факультета на основании Федерального государственного образовательного стандарта, утвержденного приказом Министерства науки и высшего образования Российской Федерации от 12.08.2020 г № 954	Протокол заседания Ученого совета факультета № 9 от «26» апреля 2023 года	01.09.2023
2.	*	Протокол заседания Ученого совета факультета № _____ от «_____» _____ 20____ года	____.____.____
3.	*	Протокол заседания Ученого совета факультета № _____ от «_____» _____ 20____ года	____.____.____
4.	*	Протокол заседания Ученого совета факультета № _____ от «_____» _____ 20____ года	____.____.____



**МИНИСТЕРСТВО НАУКИ И ВЫСШЕГО ОБРАЗОВАНИЯ  
РОССИЙСКОЙ ФЕДЕРАЦИИ**  
**Филиал федерального государственного бюджетного  
образовательного учреждения высшего образования  
«РОССИЙСКИЙ ГОСУДАРСТВЕННЫЙ СОЦИАЛЬНЫЙ  
УНИВЕРСИТЕТ» в г. Сочи Краснодарского края**



**УТВЕРЖДАЮ**  
И.о. директора филиала РГСУ в  
г. Сочи Краснодарского края  
З.А. Еремина  
«18» августа 2023 г.

**РАБОЧАЯ ПРОГРАММА ДИСЦИПЛИНЫ (МОДУЛЯ)**  
**«ТЕХНОЛОГИИ ВОЗМОЖНОСТЕЙ И БЕЗБАРЬЕРНОЙ СРЕДЫ»**

**Направление подготовки**  
**38.03.01 Экономика**

**Направленность**  
**Экономика и управление предприятием**

**ОБРАЗОВАТЕЛЬНАЯ ПРОГРАММА ВЫСШЕГО ОБРАЗОВАНИЯ - ПРОГРАММА  
БАКАЛАВРИАТА**

**Форма обучения**  
**Очная, очно-заочная**

## СОДЕРЖАНИЕ

РАЗДЕЛ 1. ПАСПОРТ РАБОЧЕЙ ПРОГРАММЫ ДИСЦИПЛИНЫ (МОДУЛЯ).....	4
1.1 Цель и задачи дисциплины (модуля).....	4
1.2 Планируемые результаты обучения по дисциплине (модулю) в рамках планируемых результатов освоения основной профессиональной образовательной программы высшего образования – программы бакалавриата соотнесенные с установленными индикаторами достижения компетенций. ....	4
РАЗДЕЛ 2. СТРУКТУРА И СОДЕРЖАНИЕ ДИСЦИПЛИНЫ (МОДУЛЯ).....	6
2.1 Объем дисциплины (модуля), включая контактную работу обучающегося с педагогическими работниками и самостоятельную работу обучающегося.....	6
2.2. Учебно-тематический план дисциплины (модуля).....	7
2.3. Содержание дисциплины (модуля) .....	9
РАЗДЕЛ 3. УЧЕБНО-МЕТОДИЧЕСКОЕ ОБЕСПЕЧЕНИЕ САМОСТОЯТЕЛЬНОЙ РАБОТЫ ОБУЧАЮЩИХСЯ ПО ДИСЦИПЛИНЕ (МОДУЛЮ).....	14
3.1. Виды самостоятельной работы обучающихся по дисциплине (модулю).....	14
3.2. Задания для самостоятельной работы.....	14
3.3. Методические указания к самостоятельной работе по дисциплине (модулю).....	16
РАЗДЕЛ 4. ОЦЕНОЧНЫЕ МАТЕРИАЛЫ ПО ДИСЦИПЛИНЕ (МОДУЛЮ) .....	17
4.1. Форма промежуточной аттестации обучающегося по дисциплине (модулю).....	18
4.2. Оценочные материалы, определяющие процедуры оценивания знаний, умений, навыков и (или) опыта деятельности, характеризующих этапы формирования компетенций .....	18
4.3. Перечень заданий для проведения текущей и промежуточной оценки знаний, умений, навыков и (или) опыта деятельности, характеризующих этапы формирования компетенций..	21
РАЗДЕЛ 5. УСЛОВИЯ РЕАЛИЗАЦИИ ДИСЦИПЛИНЫ (МОДУЛЯ).....	28
5.1. Перечень основной и дополнительной учебной литературы для освоения дисциплины (модуля).....	28
5.2 Перечень ресурсов информационно-коммуникационной сети «Интернет», необходимых для освоения дисциплины (модуля).....	29
5.3 Методические указания для обучающихся по освоению дисциплины (модуля) .....	29
5.4 Информационно-технологическое обеспечение образовательного процесса по дисциплины (модуля).....	30
5.5. Материально-техническое обеспечение образовательного процесса по дисциплине (модулю).....	31
5.6. Образовательные технологии .....	31
ЛИСТ РЕГИСТРАЦИИ ИЗМЕНЕНИЙ.....	33



Рабочая программа дисциплины (модуля) «Технологии возможностей и безбарьерной среды» разработана на основании федерального государственного образовательного стандарта высшего образования – бакалавриата по направлению подготовки 38.03.01 Экономика, утвержденного приказом Министерства науки и высшего образования Российской Федерации от 12.08.2020 г № 954, учебного плана по основной профессиональной образовательной программе высшего образования - программы бакалавриата по направлению подготовки 38.03.01 Экономика (далее – «ОПОП»).

Рабочая программа дисциплины (модуля) «Технологии возможностей и безбарьерной среды» разработана к.п.с.н., доцентом, доцентом кафедрой инклюзивных социальных групп В.Н. Феофановым.

Рабочая программа дисциплины (модуля) обсуждена и утверждена на заседании Ученого совета факультета политических и социальных наук Протокол № 10 от «26» апреля 2023 года.

Заведующий кафедрой  
кандидат педагогических наук



(подпись)

В.В. Сазонова

Рабочая программа дисциплины (модуля) обсуждена и утверждена на заседании факультета экономики и управления  
(наименование факультета)

Протокол № 9 от « 26» апреля 2023 года

Декан факультета:  
д-р эконом.наук, профессор



П.В.Солодуха

Рабочая программа дисциплины (модуля) рекомендована к утверждению представителями организаций-работодателей:

МБОУ «Образовательный центр  
«Созвездие» (г. Красногорск), директор



С.Н. Сюрин

(подпись)

Центр реабилитации  
инвалидов детства «Наш Солнечный  
Мир», директор



И.Л. Шпицберг

(подпись)

Рабочая программа дисциплины (модуля) рецензирована и рекомендована к утверждению:

д.псих.н., профессор кафедры  
инклюзивных социальных групп РГСУ



С.Н. Сорокоумова

(подпись)

Педагог-психолог государственного  
бюджетного общеобразовательного  
учреждения города Москвы "Школа №  
45 имени Л.И. Мильграма", к. психол.  
н.



В.В. Лёшин

(подпись)

Согласовано  
Научная библиотека, директор



И.Г. Маляр

## РАЗДЕЛ 1. ПАСПОРТ РАБОЧЕЙ ПРОГРАММЫ ДИСЦИПЛИНЫ (МОДУЛЯ)

### 1.1 Цель и задачи дисциплины (модуля)

Цель дисциплины (модуля) заключается в получении обучающимися теоретических знаний о процессах инклюзивного образования с последующим применением в области профессиональной деятельности в сфере образования, обладающих достаточным объемом знаний и уровнем компетенций для решения профессиональных задач.

Задачи дисциплины (модуля):

1. Ознакомление с особенностями и технологиями инклюзивного взаимодействия
2. Формирование системы знаний об особых коммуникативных потребностях различных категорий людей с ограниченными возможностями здоровья
3. Формирование представления о доступной среде и различных средствах ее построения и обеспечения
4. Овладение приемами ведения просветительской работы в области инклюзивного взаимодействия и формирования безбарьерной среды.

**1.2 Планируемые результаты обучения по дисциплине (модулю) в рамках планируемых результатов освоения основной профессиональной образовательной программы высшего образования – программы *бакалавриата* соотнесенные с установленными индикаторами достижения компетенций.**

Процесс освоения дисциплины (модуля) направлен на формирование у обучающихся следующих компетенций: УК-1, УК-6, УК-9 в соответствии с учебным планом.

В результате освоения дисциплины (модуля) обучающийся должен демонстрировать следующие результаты:

Категория компетенций	Код компетенции	Формулировка компетенции	Кон и наименование индикатора достижения компетенции	Результаты обучения
Системное и критическое мышление	УК-1	Способен осуществлять поиск, критический анализ и синтез информации, применять системный подход для решения поставленных задач	УК-1.1 Находит и критически оценивает информацию, необходимую для решения задачи. УК-1.2 Предлагает различные варианты решения задачи, оценивая их последствия на основе синтеза и критического анализа информации. УК-1.3 Выбирает оптимальный вариант решения задачи, аргументируя свой выбор.	Знать: основы системного подхода; принципы анализа социальной ситуации для выявления социальных проблем; принципы постановки цели и задач, теоретические основы стратегического планирования; основы теории аргументации Уметь: критически оценивать надежность

				источников информации, работать с противоречивой информации в разных источниках; реализовать анализ проблемных ситуаций на основе системного подхода; вырабатывать стратегию действий. Владеть: готовностью разрабатывать и содержательно аргументировать стратегию решения проблемной ситуации на основе системного и междисциплинарного подходов
<b>Самоорганизация и саморазвитие (в том числе здоровьесбережение)</b>	УК-6	Способен управлять своим временем, выстраивать и реализовывать траекторию саморазвития на основе принципов образования в течение всей жизни.	УК-6.1. Объективно оценивает временные ресурсы и ограничения и эффективно использует эти ресурсы для достижения поставленных целей. УК-6.2. Выстраивает и реализует персональную траекторию непрерывного образования и саморазвития.	Знать: методы оценки собственных ресурсов и управления ими при выполнении конкретных задач, проектов, при достижении поставленных целей Уметь: оценивать требования рынка труда и предложения образовательных услуг для выстраивания траектории собственного профессионального роста; использовать инструменты непрерывного образования возможности развития профессиональных компетенций Владеть: готовностью к использованию

				инструментов непрерывного образования возможности развития профессиональных компетенций; навыками управления собственными ресурсами при выполнении конкретных задач, проектов, при достижении поставленных целей.
Экономическая культура, в том числе финансовая грамотность	УК-9	Способен использовать базовые дефектологические знания в социальной и профессиональной сферах	УК-9.1. Осознает значимость и проблемы профессиональной и социальной адаптации лиц с ограниченными возможностями УК-9.2. Понимает особенности применения базовых дефектологических знаний в социальной и профессиональной сферах УК-9.3 Владеет навыками взаимодействия в социальной и профессиональной сферах с лицами с ограниченными возможностями.	Знать: принципы недискриминационного взаимодействия при коммуникации в различных сферах жизнедеятельности, с учетом социально-психологических особенностей лиц с ограниченными возможностями здоровья Уметь: применять дефектологические знания в социальной и профессиональной сферах Владеть: дефектологическим и знаниями в социальной и профессиональной сферах, с учетом особенностей лиц с отклонениями состояния здоровья

## РАЗДЕЛ 2. СТРУКТУРА И СОДЕРЖАНИЕ ДИСЦИПЛИНЫ (МОДУЛЯ)

**2.1 Объем дисциплины (модуля), включая контактную работу обучающегося с педагогическими работниками и самостоятельную работу обучающегося**

Общая трудоемкость дисциплины (модуля) составляет 72 часа (2 зачетные единицы). По дисциплине предусмотрен зачет с оценкой.

#### Очная форма обучения

Вид учебной работы	Всего часов	Семестры			
		1			
<b>Контактная работа обучающихся с педагогическими работниками</b>	36	36			
Лекционные занятия	20	20			
<i>из них: в форме практической подготовки</i>					
Практические занятия	16	16			
<i>из них: в форме практической подготовки</i>					
Иная контактная работа					
<b>Самостоятельная работа обучающихся</b>	27	27			
<b>Контроль промежуточной аттестации</b>	9	9			
Форма промежуточной аттестации	зачет	зачет			
<b>ОБЪЕМ ДИСЦИПЛИНЫ (МОДУЛЯ) В ЧАСАХ</b>	<b>72</b>	<b>72</b>			

#### Очно-заочная форма обучения

Вид учебной работы	Всего часов	Семестры			
		1			
<b>Контактная работа обучающихся с педагогическими работниками</b>	24	24			
Лекционные занятия	16	16			
<i>из них: в форме практической подготовки</i>					
Практические занятия	8	8			
<i>из них: в форме практической подготовки</i>					
Иная контактная работа					
<b>Самостоятельная работа обучающихся</b>	39	39			
<b>Контроль промежуточной аттестации</b>	9	9			
Форма промежуточной аттестации	зачет	зачет			
<b>ОБЪЕМ ДИСЦИПЛИНЫ (МОДУЛЯ) В ЧАСАХ</b>	<b>72</b>	<b>72</b>			

## 2.2. Учебно-тематический план дисциплины (модуля)

### Очной формы обучения

Раздел, тема	Виды учебной работы, академических часов									
	Всего	Самостоятельная работа	Контактная работа обучающихся с педагогическими работниками							
			Всего	Лекционные занятия <i>из них: в форме практической подготовки</i>	Практические занятия <i>из них: в форме практической подготовки</i>	Лабораторные занятия <i>из них: в форме практической подготовки</i>	Консультации / Иная контактная работа <i>из них: в форме практической подготовки</i>			
<b>Модуль 1 (Семестр 1)</b>										
<b>Раздел 1. Человек с инвалидностью в инклюзивном обществе</b>	<b>28</b>	<b>10</b>	<b>18</b>	<b>10</b>		<b>8</b>				
Тема 1.1. Проблемы и ресурсы лиц с различными ОВЗ и инвалидностью	15	5	9	5		4				
Тема 1.2. Особенности взаимодействия и правила общения с людьми, имеющими ОВЗ и инвалидность	13	5	9	5		4				
<b>Раздел 2. Концептуальные основы инклюзивной культуры</b>	<b>35</b>	<b>17</b>	<b>18</b>	<b>10</b>		<b>8</b>				
Тема 2.1. Нормативная и правовая база обеспечения равных прав и возможностей инвалидам и лицам с ОВЗ	15	7	9	5		4				
Тема 2.2. Технологии возможностей и безбарьерной среды	20	10	9	5		4				
<b>Контроль промежуточной аттестации (час)</b>	<b>9</b>									
<i>Форма промежуточной аттестации (указать)</i>	<b>Зачет</b>									
<b>Общий объем, часов</b>	<b>72</b>	<b>27</b>	<b>36</b>	<b>20</b>		<b>16</b>				

## Очно-заочная форма обучения

Раздел, тема	Виды учебной работы, академических часов									
	Всего	Самостоятельная работа	Контактная работа обучающихся с педагогическими работниками							
			Всего	Лекционные занятия <i>из них: в форме практической подготовки</i>	Практические занятия <i>из них: в форме практической подготовки</i>	Лабораторные занятия <i>из них: в форме практической подготовки</i>	Консультации / Иная контактная работа <i>из них: в форме практической подготовки</i>			
<b>Модуль 1 (Семестр 1)</b>										
<b>Раздел 1. Человек с инвалидностью в инклюзивном обществе</b>	<b>28</b>	<b>16</b>	<b>12</b>	<b>8</b>		<b>4</b>				
Тема 1.1. Проблемы и ресурсы лиц с различными ОВЗ и инвалидностью	15	9	6	4		2				
Тема 1.2. Особенности взаимодействия и правила общения с людьми, имеющими ОВЗ и инвалидность	13	7	6	4		2				
<b>Раздел 2. Концептуальные основы инклюзивной культуры</b>	<b>35</b>	<b>23</b>	<b>12</b>	<b>8</b>		<b>4</b>				
Тема 2.1. Нормативная и правовая база обеспечения равных прав и возможностей инвалидам и лицам с ОВЗ	15	9	6	4		2				
Тема 2.2. Технологии возможностей и безбарьерной среды	20	14	6	4		2				
<b>Контроль промежуточной аттестации (час)</b>	<b>9</b>									
<i>Форма промежуточной аттестации (указать)</i>	<b>Зачет</b>									
<b>Общий объем, часов</b>	<b>72</b>	<b>63</b>	<b>24</b>	<b>16</b>		<b>8</b>				

### 2.3. Содержание дисциплины (модуля)

## **РАЗДЕЛ 1. ЧЕЛОВЕК С ИНВАЛИДНОСТЬЮ В ИНКЛЮЗИВНОМ ОБЩЕСТВЕ**

**Цель:** изучить типологические особенности лиц с различными ОВЗ и инвалидностью, особенности взаимодействия и правила общения с ними.

### **Перечень изучаемых элементов содержания**

Классификация лиц с различными нарушениями развития. Типологические особенности лиц с нарушениями слуха, зрения, речи, опорно-двигательного аппарата, задержкой психического развития, интеллектуальным нарушением расстройством аутистического спектра, синдромом дефицита внимания и гиперактивностью, сложными нарушениями развития. Особенности взаимодействия и правила общения с людьми, имеющими различные ОВЗ и инвалидность

### **Тема 1.1. Проблемы и ресурсы лиц с различными ОВЗ и инвалидностью**

#### **Вопросы для самоподготовки:**

1. Типологические особенности лиц с нарушениями слуха.
2. Типологические особенности лиц с нарушениями зрения.
3. Типологические особенности лиц с нарушениями речи.
4. Типологические особенности лиц с детским церебральным параличом.
5. Типологические особенности лиц с задержкой психического развития.
6. Типологические особенности лиц с интеллектуальным нарушением.
7. Типологические особенности лиц со сложными нарушениями развития.
8. Типологические особенности лиц с расстройством аутистического спектра.
9. Типологические особенности лиц с синдромом дефицита внимания и гиперактивностью.

### **Тема 1.2. Особенности взаимодействия и правила общения с людьми, имеющими различные ОВЗ и инвалидность**

#### **Вопросы для самоподготовки:**

Особенности взаимодействия и правила общения с лицами, имеющими нарушения слуха.  
Особенности взаимодействия и правила общения с лицами, имеющими нарушения зрения.  
Особенности взаимодействия и правила общения с лицами, имеющими нарушения речи.  
Особенности взаимодействия и правила общения с лицами, имеющими церебральный паралич.

Особенности взаимодействия и правила общения с лицами, имеющими интеллектуальные нарушения.

Особенности взаимодействия и правила общения с лицами, имеющими расстройство аутистического спектра.

Особенности взаимодействия и правила общения с лицами, имеющими синдром дефицита внимания и гиперактивность.

Особенности взаимодействия и правила общения с лицами, имеющими сложные нарушения развития.

### **ЗАДАНИЯ К ПРАКТИЧЕСКИМ ЗАНЯТИЯМ РАЗДЕЛА 1.**

**Форма практического задания:** презентация.

#### **Перечень тем презентаций к разделу 1:**

1. Психолого-педагогическая характеристика и этика построения коммуникации с людьми, имеющими нарушения:



2. Зрения;
3. Слуха;
4. Речи;
5. Опорно-двигательного аппарата;
6. Интеллектуальные нарушения;
7. Расстройство аутистического спектра;
8. Синдром дефицита внимания и гиперактивность;
9. Сложные нарушения развития.

**РУБЕЖНЫЙ КОНТРОЛЬ К РАЗДЕЛУ 1. форма рубежного контроля – компьютерное тестирование.**

**Пример компьютерного тестирования к разделу 1:**

1. Какая формулировка наиболее корректна для использования в общении?
  - А) Инвалид.
  - Б) Человек с инвалидностью.
  - В) Лицо с ограниченными возможностями.
  
2. Как наиболее корректно назвать человека с инвалидностью по слуху?
  - А) Глухонемой.
  - Б) Глухой или слабослышащий человек.
  - В) Человек с патологией слуха.
  
3. Какая формулировка вопроса более корректная при общении с незрячим человеком?
  - А) Вы смотрели этот фильм?
  - Б) Вы слушали этот фильм?
  - В) С незрячим человеком некорректно обсуждать фильмы, чтобы не поставить его в неловкое положение.
  
4. Допустимо ли незрячему человеку заходить в учебное заведение, больницу, театр или транспорт с собакой-проводником?
  - А) Допустимо в любом случае, поскольку именно собака позволяет человеку с инвалидностью ориентироваться в пространстве
  - Б) На усмотрение охраны или владельцев – всё зависит от правил, установленных в конкретном месте.
  - В) Недопустимо, собаку необходимо оставлять у входа.
  
5. Как привлечь внимание незнакомого незрячего человека, если вы хотите оказать ему помощь?
  - А) Взять за белую трость и проводить человека.
  - Б) Коснуться руки и предложить помощь.
  - В) Окликнуть человека и сообщить, что нужно сделать.

**РАЗДЕЛ 2. КОНЦЕПТУАЛЬНЫЕ ОСНОВЫ ИНКЛЮЗИВНОЙ КУЛЬТУРЫ**

**Цель:** раскрыть сущность и содержание нормативно-правового обеспечения равных прав и возможностей инвалидам и лицам с ОВЗ, технологий возможностей и безбарьерной среды

**Перечень изучаемых элементов содержания**

Конвенция о правах инвалидов (ООН). Федеральный закон от 24.11.1995 № 181-ФЗ «О социальной защите инвалидов в РФ». Федеральный закон от 1.12.2014 № 419-ФЗ «О внесении изменений в отдельные законодательные акты Российской Федерации по вопросам социальной защиты инвалидов в связи с ратификацией Конвенции о правах инвалидов». Постановление от 29.03.2019 года № 363 «Об утверждении государственной программы Российской Федерации "Доступная среда" (до 2025 года).

Стандарты формирования безбарьерной среды для инвалидов. Нормативное регулирование параметров установки элементов безбарьерной среды. Требования Федерального закона от 30.12.2009 № 384-ФЗ «Технический регламент о безопасности зданий и сооружений».

Применение строительных норм и правил (СНиП) и сводов правил (СП). СНиП 35-01-2001 "Доступность зданий и сооружений для маломобильных групп населения"; РДС 35-201-99 «Порядок реализации требований доступности для инвалидов к объектам социальной инфраструктуры»; СП 35-101-2001 «Проектирование зданий и сооружений с учетом доступности для маломобильных групп населения»; СП 35-102-2001 "Жилая среда с планировочными элементами, доступными инвалидам"; СП 35-103-2001 "Общественные здания и сооружения, доступные маломобильным посетителям"; СП 35-104-2001 "Здания и помещения с местами труда для инвалидов"; СНиП 31-06-2009 "Общественные здания и сооружения"; ГОСТ Р 51631-2008 «Лифты пассажирские. Технические требования доступности, включая доступность для инвалидов и других маломобильных групп населения»; ГОСТ Р 51630-2000 «Платформы подъемные с вертикальным и наклонным перемещением для инвалидов. Технические требования доступности»; ГОСТ Р 52131-2003 «Средства отображения информации знаковые для инвалидов»; ГОСТ Р 51671-2000. «Средства связи и информации технические общего пользования, доступные для инвалидов. Классификация. Требования доступности и безопасности»; ГОСТ Р 52875-2007 «Устройства опорные стационарные реабилитационные. Типы и технические требования».

## **Тема 2.1. Нормативная и правовая база обеспечения равных прав и возможностей инвалидам и лицам с ОВЗ**

### **Вопросы для самоподготовки:**

Международные акты о правах инвалидов.

Законодательные акты Российской Федерации, содержащие основные права людей с инвалидностью.

Региональные гарантии прав инвалидов.

## **Тема 2.2. Технологии возможностей и безбарьерной среды**

### **Вопросы для самоподготовки:**

1. Создание безбарьерной среды для людей с инвалидностью в образовательных организациях.

2. Создание безбарьерной среды для людей с инвалидностью в учреждениях социальной защиты населения.

3. Создание безбарьерной среды для людей с инвалидностью в медицинских организациях.

4. Создание безбарьерной среды для людей с инвалидностью в учреждениях культуры.

## **ЗАДАНИЯ К ПРАКТИЧЕСКИМ ЗАНЯТИЯМ РАЗДЕЛА 2.**

**Форма практического задания:** доклад с презентацией

Подготовьте презентацию с примерами нарушений принципов проектирования градостроительной и архитектурной среды в современном городе (фото, видео личных наблюдений) (опираясь на законодательство, расскажите, как должно быть правильно).

Презентуйте одно техническое средство обеспечения доступности с подробным описанием его устройства и представлением ассортимента ряда подобных устройств.

**Примерный перечень тем докладов к разделу 2:**

- Опыт создания безбарьерной среды ОАЭ
- Опыт создания безбарьерной среды Японии
- Опыт создания безбарьерной среды Кореи
- Опыт создания безбарьерной среды США
- Опыт создания безбарьерной среды Канады
- Опыт создания безбарьерной среды Великобритании
- Опыт создания безбарьерной среды Германии
- Опыт создания безбарьерной среды Франции

**РУБЕЖНЫЙ КОНТРОЛЬ К РАЗДЕЛУ 2. форма рубежного контроля** –компьютерное тестирование.

**Пример компьютерного тестирования к разделу 2:**

1. Какой диаметр зоны нажатия кнопки вызова помощи соответствует действующим нормам?  
А) Не менее 10 мм.  
Б) Не менее 50 мм.  
В) В зависимости от задания на проектирование.
2. Какие средства адаптации объекта необходимы людям с нарушениями опорно-двигательного аппарата?  
А) Первая и последняя ступенька отмечаются контрастной полосой.  
Б) К началу и концу длины перил добавляется 30 см.  
В) Нумерация этажей дублируется информационными тактильными табличками.
3. Где должен размещаться знак доступности объекта для людей с инвалидностью по зрению?  
А) На входной двери в здание.  
Б) Перед входом в здание, с любой стороны стены, где есть достаточный обзор.  
В) Рядом с входной дверью, на стене, со стороны расположения дверной ручки.
4. Для чего на прозрачных дверях размещают желтые круги?  
А) Специальный круг на двери – это элемент универсального дизайна.  
Б) Маркировка помогает слабовидящему человеку заметить прозрачную дверь.  
В) Желтый круг указывают именно ту дверь, в которую необходимо проходить человеку с инвалидностью.
5. Что следует предусмотреть в кабине лифта для обеспечения его доступности для людей с нарушением зрения?  
А) Правила пользования лифтом, напечатанные рельефно-точечным шрифтом Брайля.  
Б) Тактильные указатели у дверей кабины лифта.

В) Автоматический речевой оповещатель направления движения лифта и номера этажа.

### **РАЗДЕЛ 3. УЧЕБНО-МЕТОДИЧЕСКОЕ ОБЕСПЕЧЕНИЕ САМОСТОЯТЕЛЬНОЙ РАБОТЫ ОБУЧАЮЩИХСЯ ПО ДИСЦИПЛИНЕ (МОДУЛЮ)**

#### **3.1. Виды самостоятельной работы обучающихся по дисциплине (модулю)**

##### *Очной формы обучения*

<b>Раздел, тема</b>	<b>Количество часов</b>	<b>Вид самостоятельной работы</b>
<b>Раздел 1.</b> Человек с инвалидностью в инклюзивном обществе	10	Написание эссе
<b>Раздел 2.</b> Концептуальные основы инклюзивной культуры	17	Подготовка реферата (доклада)
<b>Общий объем по модулю/семестру, часов</b>	<b>27 часов</b>	

##### *Очно-заочная форма обучения*

<b>Раздел, тема</b>	<b>Количество часов</b>	<b>Вид самостоятельной работы</b>
<b>Раздел 1.</b> Человек с инвалидностью в инклюзивном обществе	16	Написание эссе
<b>Раздел 2.</b> Концептуальные основы инклюзивной культуры	23	Подготовка реферата (доклада)
<b>Общий объем по модулю/семестру, часов</b>	<b>39 часов</b>	

#### **3.2. Задания для самостоятельной работы**

##### **Задания для самостоятельной работы к Разделу 1**

##### **Вопросы для самостоятельной подготовки к Разделу 1:**

1. Типологические особенности лиц с нарушениями органов зрения, слуха.
2. Типологические особенности лиц с нарушениями речи.
3. Типологические особенности лиц с задержкой психического развития, с детским церебральным параличом.
4. Типологические особенности лиц с интеллектуальным нарушением.
5. Типологические особенности лиц со сложными нарушениями развития.

##### **Перечень тем эссе к разделу 1 на выбор:**

1. Мой одноклассник с ограниченными возможностями здоровья
2. Персонаж мировой художественной культуры (фильм, мультфильм, книга) с ограниченными возможностями здоровья, который мне запомнился/нравится

### **Литература для самостоятельного изучения к Разделу 1.**

1. Михальчи, Е. В. Инклюзивное образование : учебник и практикум для вузов / Е. В. Михальчи. — Москва : Издательство Юрайт, 2023. — 177 с. — (Высшее образование). — ISBN 978-5-534-04943-5. — Текст : электронный // Образовательная платформа Юрайт [сайт]. — URL: <https://urait.ru/bcode/515308> (дата обращения: 08.03.2023).

2. Фуряева, Т. В. Социальная инклюзия : учебное пособие для вузов / Т. В. Фуряева. — 2-е изд., перераб. и доп. — Москва : Издательство Юрайт, 2023. — 189 с. — (Высшее образование). — ISBN 978-5-534-07465-9. — Текст : электронный // Образовательная платформа Юрайт [сайт]. — URL: <https://urait.ru/bcode/516725> (дата обращения: 08.03.2023).

### **Задания для самостоятельной работы к Разделу 2**

#### **Вопросы для самостоятельной подготовки к Разделу 2:**

1. Типологические особенности лиц с расстройством аутистического спектра, с синдромом дефицита внимания и гиперактивностью.
2. Особенности взаимодействия и правила общения с лицами, имеющими нарушения органов слуха и/или зрения, нарушениями речи.
3. Особенности взаимодействия и правила общения с лицами, имеющими церебральный паралич, имеющими иные нарушения двигательного аппарата.
4. Особенности взаимодействия и правила общения с лицами, имеющими интеллектуальные нарушения, имеющими расстройство аутистического спектра, имеющими синдром дефицита внимания и гиперактивность.
5. Особенности взаимодействия и правила общения с лицами, имеющими сложные нарушения развития.
6. Международные акты о правах инвалидов.
7. Законодательные акты Российской Федерации, содержащие основные права людей с инвалидностью.
8. Региональные гарантии прав инвалидов.

#### **Перечень тем рефератов к разделу 2:**

1. Существенные барьеры и пути их преодоления для лиц, имеющих нарушения слуха.
2. Существенные барьеры и пути их преодоления для лиц, имеющих нарушения зрения.
3. Существенные барьеры и пути их преодоления для лиц, имеющих нарушения речи.
4. Существенные барьеры и пути их преодоления для лиц, имеющих церебральный паралич.
5. Существенные барьеры и пути их преодоления для лиц, имеющих интеллектуальные нарушения.
6. Существенные барьеры и пути их преодоления для лиц, имеющих расстройство аутистического спектра.
7. Существенные барьеры и пути их преодоления для лиц, имеющих синдром дефицита внимания и гиперактивность.

8. Существенные барьеры и пути их преодоления для лиц, имеющих сложные нарушения развития.

### **Литература для самостоятельного изучения к Разделу 2.**

1. Баринаова, Е. Б. Теория и практика инклюзивного обучения в образовательных организациях : учебное пособие для вузов / Е. Б. Баринаова. — Москва : Издательство Юрайт, 2023. — 97 с. — (Высшее образование). — ISBN 978-5-534-13878-8. — Текст : электронный // Образовательная платформа Юрайт [сайт]. — URL: <https://urait.ru/bcode/519666> (дата обращения: 08.03.2023).

2. Козырева, О. А. Ассистивные технологии в инклюзивном образовании : учебное пособие для вузов / О. А. Козырева. — 2-е изд. — Москва : Издательство Юрайт, 2023. — 118 с. — (Высшее образование). — ISBN 978-5-534-14959-3. — Текст : электронный // Образовательная платформа Юрайт [сайт]. — URL: <https://urait.ru/bcode/520108> (дата обращения: 08.03.2023).

### **3.3. Методические указания к самостоятельной работе по дисциплине (модулю)**

Освоение слушателями программы предполагает изучение материалов дисциплин (модулей) в ходе самостоятельной работы.

Для успешного освоения дисциплины (модуля) и достижения поставленных целей необходимо внимательно ознакомиться с рабочей программой дисциплины (модуля), доступной в электронной информационно-образовательной среде РГСУ.

Следует обратить внимание на списки основной и дополнительной литературы, на предлагаемые преподавателем ресурсы информационно-телекоммуникационной сети Интернет. Эта информация необходима для самостоятельной работы обучающегося.

Для более углубленного изучения темы задания для самостоятельной работы рекомендуется выполнять параллельно с изучением данной темы. При выполнении заданий по возможности используйте наглядное представление материала.

Самостоятельная работа включает разнообразный комплекс видов и форм работы обучающихся.

#### ***Написание реферата (доклада).***

##### *Требования к структуре реферата (доклада):*

Работа должна содержать систематизацию и краткое изложение материала из не менее 5-и литературных источников (монографий, научных статей и докладов) по выбранной теме.

##### *Основные требования к оформлению:*

Структура доклада (реферата): 1) титульный лист; 2) содержание (в нем последовательно указываются названия пунктов доклада (реферата), указываются страницы, с которых начинается каждый пункт); 3) введение (формулируется суть исследуемой проблемы, обосновывается выбор темы, определяются ее значимость и актуальность, указываются цель и задачи доклада (реферата), дается характеристика используемой литературы); 4) основная часть (каждый раздел ее доказательно раскрывает исследуемый вопрос); 5) выводы и заключение (подводятся итоги или делается обобщенный вывод по теме доклада (реферата)); 6) литература.

Доклад (реферат) оформляется на одной стороне листа белой бумаги формата А4 (210x297 мм). Интервал межстрочный -полуторный. Цвет шрифта - черный. Гарнитура шрифта основного текста - «Times New Roman» или аналогичная. Кегль (размер) от 12 до 14 пунктов. Размеры полей страницы (не менее): правое 10 мм, верхнее – 15 мм, нижнее – 20 мм, левое - 25 мм. Формат абзаца: полное выравнивание («по ширине»). Отступ красной строки одинаковый по всему тексту

– 15 мм. Страницы должны быть пронумерованы с учётом титульного листа (на титульном листе номер страницы не ставится). В работах используются цитаты, статистические материалы. Эти данные оформляются в виде сносок (ссылок и примечаний). Внутритекстовые, подстрочные и за текстовые библиографические ссылки должны оформляться в соответствии с ГОСТ Р 7.0.5-2008 «Библиографическая ссылка». Общие требования и правила составления».

Реферат (доклад) сдается в бумажном и электронном виде (10 - 20 печатных страниц).

При проверке реферата (доклада) на антиплагиат - [www.antiplagiat.ru](http://www.antiplagiat.ru) - (более 50% заимствований) работа не принимается.

#### ***Выполнение тестовых заданий.***

Тестовые задания содержат вопросы и 3-4 варианта ответа по базовым положениям изучаемой темы, составлены с расчетом на знания, полученные слушателями в процессе изучения темы.

Тестовые задания выполняются в письменной или электронной форме и сдаются преподавателю, ведущему дисциплину (модуль).

#### ***Написание эссе.***

Эссе - вид самостоятельной исследовательской работы обучающихся, с целью углубления и закрепления теоретических знаний и освоения практических навыков. Цель эссе состоит в развитии самостоятельного творческого мышления и письменного изложения собственных мыслей. При написании эссе слушатель должен представить развернутый письменный ответ на теоретический или практический актуальный вопрос, объявленный преподавателем в аудитории непосредственно перед ее написанием. В процессе написания эссе разрешается пользоваться нормативно-правовыми актами, конспектом лекций (в печатном виде). Использование интернет-ресурсов не допускается. Темы эссе преподаватель предлагает из числа тех, которые слушатели уже рассматривали на лекциях или семинарских занятиях, исходя из содержания заданий в составе оценочных средств. По решению преподавателя, в качестве темы эссе может быть выбрана одна или несколько тем, которые могут быть распределены между слушателями по желанию.

Эссе проводится письменно, по объему не более 3-х печатных листов.

Требования к оформлению эссе:

Эссе выполняется на компьютере (гарнитура Times New Roman, шрифт 14) через 1,5 интервала с полями: верхнее, нижнее – 2; правое – 3; левое – 1,5. Отступ первой строки абзаца – 1,25. Сноски – постраничные. Таблицы и рисунки встраиваются в текст работы. При этом обязательный заголовок таблицы надо размещать над табличным полем, а рисунки сопровождать подрисуночными подписями. При включении в эссе нескольких таблиц и/или рисунков их нумерация обязательна. Обязательна и нумерация страниц. Их целесообразно проставлять внизу страницы – по середине или в правом углу. Номер страницы не ставится на титульном листе, но в общее число страниц он включается. Объем эссе, без учета приложений, не должен превышать 5 страниц. Значительное превышение установленного объема является недостатком работы и указывает на то, что слушатель не сумел отобрать и переработать необходимый материал.

Работа должна содержать собственные умозаключения, по сути, поставленной проблемы, включать самостоятельно проведенный анализ, по сути, этой проблемы, выводы, обобщающие авторскую позицию по поставленной проблеме.

## **РАЗДЕЛ 4. ОЦЕНОЧНЫЕ МАТЕРИАЛЫ ПО ДИСЦИПЛИНЕ (МОДУЛЮ)**

#### **4.1. Форма промежуточной аттестации обучающегося по дисциплине (модулю)**

Контрольным мероприятием промежуточной аттестации обучающихся по дисциплине (модулю) является **зачет**, который проводится в **устной** форме.

#### **4.2. Оценочные материалы, определяющие процедуры оценивания знаний, умений, навыков и (или) опыта деятельности, характеризующих этапы формирования компетенций**

##### **4.2.1. Организационные основы применения балльно-рейтинговой системы оценки успеваемости обучающихся по дисциплине (модулю)**

Оценка качества освоения обучающимися дисциплины (модуля) реализуется в формате балльно-рейтинговой системы оценки успеваемости обучающихся (БРСО).

БРСО в ходе текущего контроля успеваемости и промежуточной аттестации осуществляется по 100-балльной шкале.

Академический рейтинг обучающегося по дисциплине (модулю) складывается из результатов:

- текущего контроля успеваемости (максимальный текущий рейтинг обучающегося 80 рейтинговых баллов;
- промежуточной аттестации (максимальный рубежный рейтинг обучающегося 20 рейтинговых баллов.

Условия оценки освоения обучающимся дисциплины (модуля) в формате БРСО доводятся преподавателем до сведения обучающихся на первом учебном занятии, а также размещены в свободном доступе в электронной информационно-образовательной среде Университета.

##### **4.2.2. Проведение текущего контроля успеваемости обучающихся по дисциплине (модулю) в соответствии с балльно-рейтинговой системой оценки успеваемости обучающегося**

В течение учебного семестра до промежуточной аттестации на основании утвержденной рабочей программы дисциплины (модуля) формируется текущий рейтинг обучающегося. Текущий рейтинг обучающегося складывается как сумма рейтинговых баллов, полученных им в течение учебного семестра по всем видам учебных занятий по дисциплине (модулю).

В процессе текущего контроля оцениваются следующие действия обучающегося, направленные на освоение компетенций в рамках изучения учебной дисциплины:

- академическая активность (посещаемость учебных занятий, самостоятельное изучение содержания учебной дисциплины в электронной информационно-образовательной среде, соблюдение сроков сдачи практических заданий и текущих контрольных мероприятий и др.);
- выполнение и сдача текущих и итогового практических заданий (эссе, рефераты, творческие задания, кейс-задания, лабораторные работы, расчетные задания и др., активное участие в групповых интерактивных занятиях (дискуссии, WiKi-проекты и др.), защита проектов и др.);
- прохождение рубежей текущего контроля, включая соблюдение графика их прохождения в электронной информационно-образовательной среде.

Для планирования расчета текущего рейтинга обучающегося используются следующие пропорции:

<b>Вид учебного действия</b>	<b>Максимальная рейтинговая оценка, баллов</b>
------------------------------	--



академическая активность	10
практические задания	40
<i>из них: текущие практические задания</i>	20
<i>итоговое практическое задание</i>	20
рубежи текущего контроля	30
<b>ИТОГО:</b>	<b>80</b>

В течение учебного семестра по дисциплине (модулю) обучающимся должен быть накоплен текущий рейтинг не менее 52 рейтинговых баллов (65% от максимального значения текущего рейтинга).

Необходимыми условиями допуска обучающегося к промежуточной аттестации по дисциплине являются положительное прохождение обучающимся не менее 65% рубежей текущего контроля с накоплением не менее 65% максимального рейтингового балла за каждый рубеж текущего контроля и положительное выполнение итогового практического задания с накоплением не менее 65% максимального рейтингового балла, установленного за итоговое практическое задание.

Невыполнение вышеуказанных условий является текущей академической задолженностью, которая должна быть ликвидирована обучающимся до контрольного мероприятия промежуточной аттестации.

Сведения о наличии у обучающихся текущей академической задолженности, сроках и порядке добора рейтинговых баллов для её ликвидации доводятся до обучающихся педагогическим работником.

В случае неликвидации текущей академической задолженности, педагогический работник обязан во время контрольного мероприятия промежуточной аттестации поставить обучающемуся 0 рейтинговых баллов. В этом случае ликвидация текущей академической задолженности возможна в периоды проведения повторной промежуточной аттестации.

#### **4.2.3. Проведение промежуточной аттестации обучающихся по дисциплине (модулю) в соответствии с балльно-рейтинговой системой оценки успеваемости обучающегося**

Промежуточная аттестация по дисциплине (модулю) проводится в соответствии с Положением о промежуточной аттестации обучающихся по основным профессиональным образовательным программам в Российском государственном социальном университете и Положением о балльно-рейтинговой системе оценки успеваемости обучающихся по основным профессиональным образовательным программам в Российском государственном социальном университете в действующей редакции.

На промежуточную аттестацию отводится 20 рейтинговых баллов.

Ответы обучающегося на контрольном мероприятии промежуточной аттестации оцениваются педагогическим работником по 20 - балльной шкале, а итоговая оценка по дисциплине (модулю) выставляется по пятибалльной системе для дифференцированного зачета.

Критерии выставления оценки определяются Положением о балльно-рейтинговой системе оценки успеваемости обучающихся по основным профессиональным образовательным программам высшего образования - программам бакалавриата, программам специалитета, программам бакалавриата в Российском государственном социальном университете.

В процессе определения рубежного рейтинга обучающегося используется следующая шкала:

<b>Рубежный рейтинг</b>	<b>Критерии оценки освоения обучающимся учебной дисциплины в ходе контрольных мероприятий промежуточной аттестации</b>
19-20 рейтинговых баллов	обучающийся глубоко и прочно усвоил программный материал, исчерпывающе, последовательно, грамотно и логически стройно его излагает, тесно увязывает с задачами и будущей деятельностью, не затрудняется с ответом при видоизменении задания, свободно справляется с задачами и практическими заданиями, правильно обосновывает принятые решения, умеет самостоятельно обобщать и излагать материал, не допуская ошибок
16-18 рейтинговых баллов	обучающийся твердо знает программный материал, грамотно и по существу излагает его, не допуская существенных неточностей в ответе на вопрос, может правильно применять теоретические положения и владеет необходимыми умениями и навыками при выполнении практических заданий
13-15 рейтинговых баллов	обучающийся освоил основной материал, но не знает отдельных деталей, допускает неточности, недостаточно правильные формулировки, нарушает последовательность в изложении программного материала и испытывает затруднения в выполнении практических заданий
1-12 рейтинговых баллов	обучающийся не знает значительной части программного материала, допускает существенные ошибки, с большими затруднениями выполняет практические задания
0 рейтинговых баллов	не аттестован

### **4.3. Перечень заданий для проведения текущей и промежуточной оценки знаний, умений, навыков и (или) опыта деятельности, характеризующих этапы формирования компетенций**

4.3.1. Оценочные материалы для проведения текущей аттестации и рубежного контроля, обучающихся по дисциплине (модулю)

#### **Перечень вопросов рубежного контроля и текущей аттестации**

**Код контролируемой компетенции: УК-1,УК-6, УК-9**

**Раздел -1 «Человек с инвалидностью в инклюзивном обществе»**

**Форма рубежного контроля: компьютерное тестирование**

#### **Вопросы рубежного контроля**

1. Какая формулировка наиболее корректна для использования в общении?

- А) Инвалид.
- Б) Человек с инвалидностью.
- В) Лицо с ограниченными возможностями.

2. Как лучше поступить при знакомстве с человеком, у которого протез руки?

- А) Исключить рукопожатие, если у человека протез.
- Б) Выдержать достаточную паузу, чтобы передать инициативу рукопожатия собеседнику.
- В) Протянуть руку для приветствия, не акцентируя внимание на инвалидности.

3. Как наиболее корректно назвать человека с инвалидностью по слуху?

- А) Глухонемой.
- Б) Глухой или слабослышащий человек.
- В) Человек с патологией слуха.

4. Как построить общение с тотально слепоглухим человеком?

- А) Использовать дактильную азбуку – из ладони в ладонь.
- Б) Говорить внятно и громко, повернувшись лицом к собеседнику.
- В) Использовать русский жестовый язык.

5. Какая формулировка вопроса более корректная при общении с незрячим человеком?

- А) Вы смотрели этот фильм?
- Б) Вы слушали этот фильм?
- В) С незрячим человеком некорректно обсуждать фильмы, чтобы не поставить его в неловкое положение.

6. Допустимо ли незрячему человеку заходить в учебное заведение, больницу, театр или транспорт с собакой-проводником?

- А) Допустимо в любом случае, поскольку именно собака позволяет человеку с инвалидностью ориентироваться в пространстве
- Б) На усмотрение охраны или владельцев – всё зависит от правил, установленных в конкретном месте.
- В) Недопустимо, собаку необходимо оставлять у входа.

7. Людям с какими формами инвалидности может потребоваться помощь тифлосурдопереводчика?
- А) Людям с нарушениями зрения (незрячие, слабовидящие).
  - Б) Людям с одновременным нарушением слуха и зрения (слепоглухим).
  - В) Людям с нарушением слуха (глухие, слабослышащие).
8. Как наиболее корректно назвать человека с инвалидностью по зрению?
- А) Незрячий или слабовидящий человек.
  - Б) Слепой или невидящий человек.
  - В) Человек с остатками зрения.
9. Как привлечь внимание незнакомого незрячего человека, если вы хотите оказать ему помощь?
- А) Взять за белую трость и проводить человека.
  - Б) Коснуться руки и предложить помощь.
  - В) Окликнуть человека и сообщить, что нужно сделать.
10. Как обозначить слепоглохому человеку свое присутствие рядом с ним?
- А) Заговорить с ним.
  - Б) Дотронуться до плеча или предплечья, а затем представиться.
  - В) Встать напротив и установить зрительный контакт.
11. Как построить общение с глухим человеком в сопровождении переводчика?
- А) Необходимо обращаться непосредственно к глухому человеку.
  - Б) Следует обращаться к сопровождающему или переводчику.
  - В) Оба варианта допустимы.
12. Как построить общение со слабослышащим человеком?
- А) Говорить четко и естественно.
  - Б) Смотреть прямо на человека, не загромождая лицо.
  - В) По возможности, уменьшить окружающий шум.
  - Г) Все перечисленные варианты.
13. Что следует сообщать незрячему человеку при сопровождении по улице?
- А) Ничего не говорить.
  - Б) Описывать архитектуру, вывески магазинов и все остальные объекты, мимо которых вы проходите.
  - В) Сообщать о ступенях лестниц, препятствиях и интересных объектах.
14. Чего следует избегать при общении с человеком с расстройством аутистического спектра?
- А) Прикасаться к человеку, держать за руки.
  - Б) Использовать визуальные подсказки (рисунки или фотографии), чтобы объясниться.
  - В) Повторять имя человека в начале каждой фразы, обращенной к нему.
15. Что нужно сделать, если вы заметили, как незрячий человек поднимает белую трость горизонтально?
- А) Не нужно ничего делать и отвлекать незрячего человека, когда он настраивает трость.

- Б) Нужно подойти и уточнить, какая помощь необходима.
- В) Не нужно ничего предпринимать – белая трость предназначена только для осмотра препятствий, не важно, поднята она или опущена.

16. Человек с инвалидностью обратился к вам с просьбой достать коляску из багажника машины и разложить ее. Какие ваши действия?

- А) Спокойно достать коляску и подготовить её, не задавая лишних вопросов.
- Б) Уточнить, как правильно достать и разложить коляску, чтобы не сломать её.
- В) Предупредить, что вы услышали просьбу, и постараться найти человека, который обучен или имеет опыт обращения с креслами-колясками.

17. Как помочь незрячему человеку пересчитать сдачу при совершении им покупки?

- А) Взять купюры в свои руки и положить ему в кошелек.
- Б) Взять купюры в свои руки и передавать их в руку незрячему по одной, озвучивая номинал.
- В) Взять купюры в свои руки, разобрать их по номиналу, передавать незрячему в руку по порядку от большего достоинства к меньшему, озвучивая номинал.

18. При переходе через дорогу вы увидели, как человек на кресле-коляске пытается преодолеть бордюр. Ваши действия?

- А) Обратиться за помощью к окружающим людям, чтобы поднять коляску вместе.
- Б) Взять коляску за раму и поднять передние колеса на бордюр.
- В) Спросить у человека, нужна ли ему помощь и как лучше помочь.

19. Как правильно скорректировать направление движения незрячего человека в помещении?

- А) Повернуть человека в нужную сторону, придерживая за плечо или предплечье.
- Б) Взять за руку, в которой нет белой трости, и проводить.
- В) Скоординировать словами: «Правее, левее, прямо» и т.д., или спросить, необходимо ли сопровождение

20. Вы заметили человека с инвалидностью в кресле-коляске, который находится в затруднительном положении, но угрозы жизни и здоровья нет. Какие ваши действия?

- А) Спросить, нужна ли человеку помощь, и, при согласии, оказать ее.
- Б) Если вы сами знаете, как решить проблему, лучше сразу сделать то, что необходимо.
- В) Снять на видео, как человек в коляске преодолет затруднительную ситуацию, чтобы поделиться в социальных сетях.

21. Как лучше сопровождать незрячего человека при передвижении на улице или в помещении?

- А) Сопровождающему и незрячему человеку необходимо идти под руку, на одном уровне.
- Б) Необходимо вести незрячего человека впереди себя, особенно при проходе через двери.
- В) Незрячий человек должен держать сопровождающего за руку чуть выше локтя и находится чуть позади.

22. Если вы видите, что человек с инвалидностью не может встать со скамейки самостоятельно, как лучше поступить?

- А) Наблюдать и ждать, когда человек сам попросит помощи.
- Б) Предложить помощь и поинтересоваться, как лучше эту помощь оказать.

В) Постараться не обращать внимание на неловкую ситуацию или отвернуться.

23. Что нельзя делать, если человек с инвалидностью поставил трость или костыли в проходе, и они мешают окружающим?

А) Задавать вопрос о том, куда вы можете переставить костыли, чтобы они не мешали другим.

Б) Обращаться к человеку с инвалидностью с просьбой переставить костыли.

В) Самостоятельно переставлять костыли в более подходящее место.

24. Как начать общение с человеком с расстройством аутистического спектра?

А) Сначала аккуратно дотронуться до плеча или ладони, чтобы обратить на себя внимание.

Б) Начать разговор первым.

В) Лучше подождать, пока человек с аутизмом подойдет и начнёт разговор первым.

25. Какая просьба по отношению к человеку, использующему кресло-коляску, будет корректной?

А) «Проходите».

Б) «Проезжайте».

В) Оба варианта некорректны

26. Как построить общение с человеком, у которого выраженные нарушения речи?

А) Допустимо помогать человеку, договаривая за него фразы.

Б) Переспросить, если непонятно.

В) Постараться говорить в ответ медленно и громко.

## **Раздел -2 «Концептуальные основы инклюзивной культуры»**

**Код контролируемой компетенции: УК-1,УК-6, УК-9**

**Форма рубежного контроля: компьютерное тестирование**

### **Вопросы рубежного контроля**

1. Как правильно называется специалист, который помогает общаться глухим и слышащим людям?

А) Сурдопереводчик

Б) Тифлокомментатор.

В) Переводчик русского жестового языка.

2. Как правильно называется собака, которая помогает людям с нарушением зрения передвигаться и ориентироваться в пространстве?

А) Собака проводник для незрячего человека

Б) Собака-поводырь

В) Собака-проводник

3. Как называется специалист, лаконично описывающий предмет, пространство или действия вокруг, которые непонятны незрячему или слабовидящему человеку?

А) Суфлёр.

Б) Тифлопедагог.

В) Тифлокомментатор.

4. Какие действия должен предпринять собственник объекта, недоступного для людей с инвалидностью?
- А) Разместить предупреждающий знак о недоступности объекта.
  - Б) Разработать план по адаптации объекта с учетом организационных, технических и финансовых возможностей.
  - В) Закрыть объект для обслуживания до проведения капитального ремонта или реконструкции.
5. Несоблюдение правил по обеспечению доступной среды является нарушением закона?
- А) Не является правонарушением.
  - Б) Является административным правонарушением.
  - В) Является уголовным правонарушением.
6. Какое устройство предназначено для общения со слабослышащим человеком, использующим слуховой аппарат или кохлеарный имплант?
- А) Звуковой маяк.
  - Б) Тифлофлешплеер.
  - В) Индукционная система.
7. Для каких категорий людей важно дублировать при помощи субтитров голосовую информацию, сопровождающую видеоматериалы?
- А) Для людей с нарушениями зрения.
  - Б) Для людей с нарушениями речи.
  - В) Для людей с нарушениями слуха.
8. Какой диаметр зоны нажатия кнопки вызова помощи соответствует действующим нормам?
- А) Не менее 10 мм.
  - Б) Не менее 50 мм.
  - В) В зависимости от задания на проектирование.
9. Какие действия сопровождающего лица допустимы при проезде в городском пассажирском транспорте?
- А) Зайти в транспортное средство и предложить другим пассажирам освободить место для человека с инвалидностью.
  - Б) Зайти в транспортное средство, осмотреться и проводить человека с инвалидностью к свободному месту.
  - В) Пользоваться только услугами такси.
10. Какие элементы доступности общественного транспорта делают посадку незрячего или слабовидящего пассажира безопаснее?
- А) Брайлевские таблички в салоне.
  - Б) Брайлевские надписи на кнопках STOP на поручнях.
  - В) Системы информирования и ориентирования.
11. Какие средства адаптации объекта необходимы людям с нарушениями опорно-двигательного аппарата?
- А) Первая и последняя ступенька отмечаются контрастной полосой.

- Б) К началу и концу длины перил добавляется 30 см.
- В) Нумерация этажей дублируется информационными тактильными табличками.

12. Что из перечисленного является средством альтернативной и дополнительной коммуникации, предназначенным для помощи в общении с окружающими?

- А) Айтрекер.
- Б) Брайлевский шрифт.
- В) Мнемосхема.

13. Какая информация на сайте организации должна быть доступна для незрячих людей?

- А) Только текстовая информация.
- Б) Должна быть сделана альтернативная версия сайта, содержащая только самую важную информацию.
- В) Должна быть доступна вся информация на сайте, включая рисунки, фотографии, таблицы и т.п.

14. Где должен размещаться знак доступности объекта для людей с инвалидностью по зрению?

- А) На входной двери в здание.
- Б) Перед входом в здание, с любой стороны стены, где есть достаточный обзор.
- В) Рядом с входной дверью, на стене, со стороны расположения дверной ручки.

15. В каких случаях допустимо использовать интерактивный информационный дисплей на объекте?

- А) Если дисплей оснащен программным обеспечением для доступа всех категорий посетителей с инвалидностью.
- Б) Если дисплей размещен на высоте 0,85-1,1 м от уровня пола, и к нему обеспечен свободный доступ для людей, передвигающихся на коляске.
- В) При соблюдении всех перечисленных условий.

16. На какую ступень наносится контрастная полоса для ориентирования слабовидящих людей?

- А) На каждую ступень.
- Б) На первую ступень.
- В) На первую и последнюю ступень.

17. Что такое «сенсорная карта объекта»?

- А) Навигационная схема, адаптированная для людей с сенсорными нарушениями (зрения или слуха).
- Б) Карта, на которой обозначены места избыточного шума, освещенности и комнаты «сенсорной разгрузки».
- В) Тактильная карта для слабовидящих и незрячих людей с различными рельефными обозначениями.

18. Для чего на прозрачных дверях размещают желтые круги?

- А) Специальный круг на двери – это элемент универсального дизайна.
- Б) Маркировка помогает слабовидящему человеку заметить прозрачную дверь.



В) Желтый круг указывают именно ту дверь, в которую необходимо проходить человеку с инвалидностью.

19. Вы видите человека в кресле-коляске с электроприводом, который остановился на проезжей части и не может привести в действие коляску при помощи пульта управления. Что нужно предпринять, чтобы обезопасить человека?

А) Поставить знак аварийной остановки и вызвать специалистов, так как передвигать коляску в ручном режиме невозможно.

Б) Призвать окружающих на помощь, поднять коляску с пользователем и перенести в безопасное место, так как передвигать коляску в ручном режиме невозможно.

В) Перевести рычаг двигателей в ручное управление и докатить коляску до безопасного места.

20. Что следует предусмотреть в кабине лифта для обеспечения его доступности для людей с нарушением зрения?

А) Правила пользования лифтом, напечатанные рельефно-точечным шрифтом Брайля.

Б) Тактильные указатели у дверей кабины лифта.

В) Автоматический речевой оповещатель направления движения лифта и номера этажа.

#### **4.3.2. Оценочные материалы для проведения промежуточной аттестации обучающихся по дисциплине (модулю)**

**Код контролируемой компетенции: УК-1, УК-6, УК-9**

##### **Вопросы для проведения промежуточной аттестации обучающихся по дисциплине (модулю)**

1. Типологические особенности лиц с нарушениями слуха.
2. Типологические особенности лиц с нарушениями зрения.
3. Типологические особенности лиц с нарушениями речи.
4. Типологические особенности лиц с детским церебральным параличом.
5. Типологические особенности лиц с задержкой психического развития.
6. Типологические особенности лиц с интеллектуальным нарушением.
7. Типологические особенности лиц со сложными нарушениями развития.
8. Типологические особенности лиц с расстройством аутистического спектра.
9. Типологические особенности лиц с синдромом дефицита внимания и гиперактивностью.
10. Особенности взаимодействия и правила общения с лицами, имеющими нарушения слуха.
11. Особенности взаимодействия и правила общения с лицами, имеющими нарушения зрения.
12. Особенности взаимодействия и правила общения с лицами, имеющими нарушения речи.
13. Особенности взаимодействия и правила общения с лицами, имеющими церебральный паралич.
14. Особенности взаимодействия и правила общения с лицами, имеющими интеллектуальные нарушения.
15. Особенности взаимодействия и правила общения с лицами, имеющими

расстройство аутистического спектра.

16. Особенности взаимодействия и правила общения с лицами, имеющими синдром дефицита внимания и гиперактивность.

17. Особенности взаимодействия и правила общения с лицами, имеющими сложные нарушения развития.

18. Международные акты о правах инвалидов.

19. Законодательные акты Российской Федерации, содержащие основные права людей с инвалидностью.

20. Региональные гарантии прав инвалидов.

21. Создание безбарьерной среды для людей с инвалидностью в образовательных организациях.

22. Создание безбарьерной среды для людей с инвалидностью в учреждениях социальной защиты населения.

23. Создание безбарьерной среды для людей с инвалидностью в медицинских организациях.

24. Создание безбарьерной среды для людей с инвалидностью в учреждениях культуры.

## **РАЗДЕЛ 5. УСЛОВИЯ РЕАЛИЗАЦИИ ДИСЦИПЛИНЫ (МОДУЛЯ)**

### **5.1. Перечень основной и дополнительной учебной литературы для освоения дисциплины (модуля)**

#### **5.1.1. Основная литература**

1. Михальчи, Е. В. Инклюзивное образование : учебник и практикум для вузов / Е. В. Михальчи. — Москва : Издательство Юрайт, 2023. — 177 с. — (Высшее образование). — ISBN 978-5-534-04943-5. — Текст : электронный // Образовательная платформа Юрайт [сайт]. — URL: <https://urait.ru/bcode/515308> (дата обращения: 08.03.2023).

2. Фурьева, Т. В. Социальная инклюзия : учебное пособие для вузов / Т. В. Фурьева. — 2-е изд., перераб. и доп. — Москва : Издательство Юрайт, 2023. — 189 с. — (Высшее образование). — ISBN 978-5-534-07465-9. — Текст : электронный // Образовательная платформа Юрайт [сайт]. — URL: <https://urait.ru/bcode/516725> (дата обращения: 08.03.2023).

#### **5.1.2. Дополнительная литература**

1. Баринава, Е. Б. Теория и практика инклюзивного обучения в образовательных организациях : учебное пособие для вузов / Е. Б. Баринава. — Москва : Издательство Юрайт, 2023. — 97 с. — (Высшее образование). — ISBN 978-5-534-13878-8. — Текст : электронный // Образовательная платформа Юрайт [сайт]. — URL: <https://urait.ru/bcode/519666> (дата обращения: 08.03.2023).

2. Козырева, О. А. Ассистивные технологии в инклюзивном образовании : учебное пособие для вузов / О. А. Козырева. — 2-е изд. — Москва : Издательство Юрайт, 2023. — 118 с. — (Высшее образование). — ISBN 978-5-534-14959-3. — Текст : электронный // Образовательная платформа Юрайт [сайт]. — URL: <https://urait.ru/bcode/520108> (дата обращения: 08.03.2023).

## 5.2 Перечень ресурсов информационно-коммуникационной сети «Интернет», необходимых для освоения дисциплины (модуля)

№№	Название электронного ресурса	Описание электронного ресурса	Используемый для работы адрес
1.	ЭБС «Университетская библиотека онлайн»	Электронная библиотека, обеспечивающая доступ высших и средних учебных заведений, публичных библиотек и корпоративных пользователей к наиболее востребованным материалам по всем отраслям знаний от ведущих российских издательств	<a href="http://biblioclub.ru/">http://biblioclub.ru/</a>
2.	Научная электронная библиотека eLIBRARY.ru	Крупнейший российский информационно-аналитический портал в области науки, технологии, медицины и образования, содержащий рефераты и полные тексты более 34 млн научных публикаций и патентов	<a href="http://elibrary.ru/">http://elibrary.ru/</a>
3.	Образовательная платформа Юрайт	Электронно-библиотечная система для ВУЗов, ССУЗов, обеспечивающая доступ к учебникам, учебной и методической литературе по различным дисциплинам.	<a href="https://urait.ru/">https://urait.ru/</a>
4.	База данных "EastView"	Полнотекстовая база данных периодических изданий	<a href="https://dlib.eastview.com">https://dlib.eastview.com</a>
5.	Электронная библиотека "Grebennikon"	Библиотека предоставляет доступ более чем к 30 журналам, выпускаемых Издательским домом "Гребенников".	<a href="https://grebennikon.ru/">https://grebennikon.ru/</a>

## 5.3 Методические указания для обучающихся по освоению дисциплины (модуля)

Освоение обучающимся дисциплины (модуля) предполагает изучение материалов дисциплины (модуля) на аудиторных занятиях и в ходе самостоятельной работы. Аудиторные занятия проходят в форме лекций, семинаров, практических занятий.

При подготовке к аудиторным занятиям необходимо помнить особенности каждой формы его проведения.

Подготовка к учебному занятию лекционного типа заключается в следующем.

С целью обеспечения успешного обучения обучающийся должен готовиться к лекции, поскольку она является важнейшей формой организации учебного процесса, поскольку:

- знакомит с новым учебным материалом;
- разъясняет учебные элементы, трудные для понимания;
- систематизирует учебный материал;
- ориентирует в учебном процессе.

С этой целью:

- внимательно прочитайте материал предыдущей лекции;
- ознакомьтесь с учебным материалом по учебнику и учебным пособиям с темой прочитанной лекции;
- внесите дополнения к полученным ранее знаниям по теме лекции на полях лекционной тетради;
- запишите возможные вопросы, которые вы зададите лектору на лекции по материалу изученной лекции;
- постарайтесь уяснить место изучаемой темы в своей подготовке;

– узнайте тему предстоящей лекции (по тематическому плану, по информации лектора) и запишите информацию, которой вы владеете по данному вопросу.

Подготовка к занятию семинарского типа

При подготовке и работе во время проведения занятий семинарского типа следует обратить внимание на следующие моменты: на процесс предварительной подготовки, на работу во время занятия, обработку полученных результатов, исправление полученных замечаний.

Предварительная подготовка к учебному занятию семинарского типа заключается в изучении теоретического материала в отведенное для самостоятельной работы время, ознакомление с инструктивными материалами с целью осознания задач практического занятия, техники безопасности.

Работа во время проведения учебного занятия семинарского типа включает:

– консультирование студентов преподавателями и вспомогательным персоналом с целью предоставления исчерпывающей информации, необходимой для самостоятельного выполнения предложенных преподавателем задач, ознакомление с правилами техники безопасности при работе;

– самостоятельное выполнение заданий согласно обозначенной учебной программой тематики.

Обработка, обобщение полученных результатов работы проводится обучающимися самостоятельно или под руководством преподавателя (в зависимости от степени сложности поставленных задач). В результате оформляется индивидуальный отчет. Подготовленная к сдаче на контроль и оценку работа сдается преподавателю. Форма отчетности может быть письменная, устная или две одновременно. Главным результатом в данном случае служит получение положительной оценки по каждому практическому занятию. Это является необходимым условием при проведении рубежного контроля и допуска к зачету. При получении неудовлетворительных результатов обучающийся имеет право в дополнительное время пересдать преподавателю работу до проведения промежуточной аттестации.

## **5.4 Информационно-технологическое обеспечение образовательного процесса по дисциплины (модуля)**

### **5.4.1. Средства информационных технологий**

1. Персональные компьютеры;
2. Средства доступа в Интернет;
3. Проектор.

### **5.4.2. Лицензионное и свободно распространяемое программное обеспечение, в том числе отечественного производства:**

1. Операционная система: Astra Linux SE
2. Пакет офисных программ: LibreOffice
3. Справочная система Консультант+
4. Okular или Acrobat Reader DC
5. Ark или 7-zip
6. User Gate
7. TrueConf (client)

### **5.4.3. Информационные справочные системы и профессиональные базы данных**

№№	Название электронного ресурса	Описание электронного ресурса	Используемый для работы адрес
1.	ЭБС «Университетская библиотека онлайн»	Электронная библиотека, обеспечивающая доступ высших и средних учебных заведений, публичных библиотек и корпоративных пользователей к наиболее востребованным материалам по всем отраслям знаний от ведущих российских издательств	<a href="http://biblioclub.ru/">http://biblioclub.ru/</a>
2.	Научная электронная библиотека eLIBRARY.ru	Крупнейший российский информационно-аналитический портал в области науки, технологии, медицины и образования, содержащий рефераты и полные тексты более 34 млн научных публикаций и патентов	<a href="http://elibrary.ru/">http://elibrary.ru/</a>
3.	Образовательная платформа Юрайт	Электронно-библиотечная система для ВУЗов, ССУЗов, обеспечивающая доступ к учебникам, учебной и методической литературе по различным дисциплинам.	<a href="https://urait.ru/">https://urait.ru/</a>
4.	База данных "EastView"	Полнотекстовая база данных периодических изданий	<a href="https://dlib.eastview.com">https://dlib.eastview.com</a>
5.	Электронная библиотека "Grebennikon"	Библиотека предоставляет доступ более чем к 30 журналам, выпускаемых Издательским домом "Гребенников".	<a href="https://grebennikon.ru/">https://grebennikon.ru/</a>

### 5.5. Материально-техническое обеспечение образовательного процесса по дисциплине (модулю)

Для изучения дисциплины (модуля) «*Технологии возможностей и безбарьерной среды*» в рамках реализации основной профессиональной образовательной программы по направлению подготовки 38.03.01 Экономика направленность Экономика и управление предприятием:

**Учебная аудитория для занятий лекционного типа** оснащена специализированной мебелью (стол для преподавателя, парты, стулья, доска для написания мелом); техническими средствами обучения (видеопроjectionное оборудование, средства звуковоспроизведения, экран и имеющие выход в сеть Интернет).

**Учебная аудитория для занятий семинарского типа:** оснащена специализированной мебелью (стол для преподавателя, парты, стулья, доска для написания мелом); техническими средствами обучения (видеопроjectionное оборудование, средства звуковоспроизведения, экран и имеющие выход в сеть Интернет).

**Помещения для самостоятельной работы обучающихся:** оснащены специализированной мебелью (парты, стулья) техническими средствами обучения (персональные компьютеры с доступом в сеть интернет и обеспечением доступа в электронно-информационную среду университета, программным обеспечением).

### 5.6. Образовательные технологии

При реализации дисциплины (модуля) «*Технологии возможностей и безбарьерной среды*» применяются различные образовательные технологии, в том числе технологии электронного обучения.

Освоение дисциплины (модуля) «*Технологии возможностей и безбарьерной среды*» предусматривает использование в учебном процессе активных и интерактивных форм

проведения учебных занятий в форме деловых игр и разбора конкретных ситуаций, в сочетании с внеаудиторной работой с целью формирования и развития профессиональных навыков обучающихся.

При освоении дисциплины (модуля) *«Технологии возможностей и безбарьерной среды»* предусмотрено применение электронного обучения.

Учебные часы дисциплины (модуля) *«Технологии возможностей и безбарьерной среды»* предусматривают классическую контактную работу преподавателя с обучающимся в аудитории и контактную работу посредством электронной информационно-образовательной среды в синхронном и асинхронном режиме (вне аудитории) посредством применения возможностей компьютерных технологий (электронная почта, электронный учебник, тестирование, вебинар, видеофильм, презентация, форум и др.).

В рамках дисциплины (модуля) предусмотрены встречи с руководителями и работниками организаций, деятельность которых связана с направленностью реализуемой основной профессиональной образовательной программы.

## ЛИСТ РЕГИСТРАЦИИ ИЗМЕНЕНИЙ

№ п/п	Содержание изменения	Реквизиты документа об утверждении изменения	Дата введения изменения
1.	Утверждена и введена в действие решением Ученого совета факультета на основании Федерального государственного образовательного стандарта, утвержденного приказом Министерства науки и высшего образования Российской Федерации от 12.08.2020 г № 954	Протокол заседания Ученого совета факультета № 9 от «26» апреля 2023 года	01.09.23



**МИНИСТЕРСТВО НАУКИ И ВЫСШЕГО ОБРАЗОВАНИЯ  
РОССИЙСКОЙ ФЕДЕРАЦИИ**  
**Филиал федерального государственного бюджетного  
образовательного учреждения высшего образования  
«РОССИЙСКИЙ ГОСУДАРСТВЕННЫЙ СОЦИАЛЬНЫЙ  
УНИВЕРСИТЕТ» в г. Сочи Краснодарского края**



**УТВЕРЖДАЮ**  
И.о. директора филиала РГСУ в  
г. Сочи Краснодарского края  
\_\_\_\_\_ З.А. Еремина  
«18» августа 2023 г.

**РАБОЧАЯ ПРОГРАММА ДИСЦИПЛИНЫ**  
**АДАПТИВНЫЕ ИНФОРМАЦИОННО-КОММУНИКАЦИОННЫЕ ТЕХНОЛОГИИ**

**Направление подготовки**

**«38.03.01 – Экономика»**

**Направленность**

***«Экономика и управление предприятием»***

**ОБРАЗОВАТЕЛЬНАЯ ПРОГРАММА ВЫСШЕГО ОБРАЗОВАНИЯ –  
ПРОГРАММА БАКАЛАВРИАТА**

**Форма обучения**

**Очная, очно-заочная**

Сочи 2023



## **СОДЕРЖАНИЕ**

<b>РАЗДЕЛ 1. ПАСПОРТ РАБОЧЕЙ ПРОГРАММЫ ДИСЦИПЛИНЫ (МОДУЛЯ)</b> .....	<b>4</b>
1.1 Цель и задачи дисциплины (модуля).....	4
1.2 Планируемые результаты обучения по дисциплине (модулю) в рамках планируемых результатов освоения основной профессиональной образовательной программы <b>высшего</b> образования – программы бакалавриата/магистратуры/специалитета соотнесенные с установленными индикаторами достижения компетенций .....	4
<b>РАЗДЕЛ 2. СТРУКТУРА И СОДЕРЖАНИЕ ДИСЦИПЛИНЫ (МОДУЛЯ)</b> .....	<b>5</b>
2.1 Объем дисциплины (модуля), включая контактную работу обучающегося с педагогическими работниками и самостоятельную работу обучающегося .....	5
2.2. Учебно-тематический план дисциплины (модуля) .....	6
2.3. Содержание дисциплины (модуля).....	9
<b>РАЗДЕЛ 3. УЧЕБНО-МЕТОДИЧЕСКОЕ ОБЕСПЕЧЕНИЕ САМОСТОЯТЕЛЬНОЙ РАБОТЫ ОБУЧАЮЩИХСЯ ПО ДИСЦИПЛИНЕ (МОДУЛЮ)</b> .....	<b>11</b>
3.1. Виды самостоятельной работы обучающихся по дисциплине (модулю) .....	11
3.2. Задания для самостоятельной работы .....	12
3.3. Методические указания к самостоятельной работе по дисциплине (модулю) .....	15
<b>РАЗДЕЛ 4. ОЦЕНОЧНЫЕ МАТЕРИАЛЫ ПО ДИСЦИПЛИНЕ (МОДУЛЮ)</b> .....	<b>16</b>
4.1. Форма промежуточной аттестации обучающегося по дисциплине (модулю).....	16
4.2. Оценочные материалы, определяющие процедуры оценивания знаний, умений, навыков и (или) опыта деятельности, характеризующих этапы формирования компетенций .....	16
4.2.1. Организационные основы применения балльно-рейтинговой системы оценки успеваемости обучающихся по дисциплине (модулю).....	16
4.2.2. Проведение текущего контроля успеваемости обучающихся по дисциплине (модулю) в соответствии с балльно-рейтинговой системой оценки успеваемости обучающегося .....	16
4.2.3. Проведение промежуточной аттестации обучающихся по дисциплине (модулю) в соответствии с балльно-рейтинговой системой оценки успеваемости обучающегося .....	17
4.3. Перечень заданий для проведения текущей и промежуточной оценки знаний, умений, навыков и (или) опыта деятельности, характеризующих этапы формирования компетенций.....	19
4.3.1. Оценочные материалы для проведения текущей аттестации и рубежного контроля, обучающихся по дисциплине (модулю) .....	19
4.3.2. Оценочные материалы для проведения промежуточной аттестации обучающихся по дисциплине (модулю).....	21
<b>РАЗДЕЛ 5. УСЛОВИЯ РЕАЛИЗАЦИИ ДИСЦИПЛИНЫ (МОДУЛЯ)</b> .....	<b>23</b>
5.1. Перечень основной и дополнительной учебной литературы для освоения дисциплины (модуля) .....	23
5.1.1. Основная литература.....	23
5.1.2. Дополнительная литература.....	23
5.2 Перечень ресурсов информационно-коммуникационной сети «Интернет», необходимых для освоения дисциплины (модуля).....	23
5.3 Методические указания для обучающихся по освоению дисциплины (модуля).....	24
5.4 Информационно-технологическое обеспечение образовательного процесса по дисциплины (модуля).....	25
5.4.1. Средства информационных технологий .....	25
5.4.2. Лицензионное и свободно распространяемое программное обеспечение, в том числе отечественного производства: .....	25
5.4.3. Информационные справочные системы и профессиональные базы данных .....	25
5.5. Материально-техническое обеспечение образовательного процесса по дисциплине (модулю).....	26
5.6. Образовательные технологии .....	26
<b>ЛИСТ РЕГИСТРАЦИИ ИЗМЕНЕНИЙ</b> .....	<b>27</b>

Рабочая программа дисциплины (модуля) «Адаптивные информационно-коммуникационные технологии» разработана на основании федерального государственного образовательного стандарта высшего образования – бакалавриата по направлению подготовки/специальности 38.03.01 Экономика, утвержденного приказом Министерства науки и высшего образования Российской Федерации от 12 августа 2020 № 954, «Экономист предприятия», утвержденного приказом Министерства труда и социальной защиты Российской Федерации от 30.03.2021 г № 161н, «Бухгалтер», утвержденного приказом Министерства труда и социальной защиты Российской Федерации от 21.02.2019 г № 103н учебного плана по основной профессиональной образовательной программе высшего образования - программы бакалавриата по направлению подготовки 38.03.01 Экономика (далее – «ОПОП»).

Рабочая программа дисциплины «Адаптивные информационно-коммуникационные технологии» разработана рабочей группой в составе: канд. пед. наук, доцент Крапивка С.В.

Рабочая программа дисциплины обсуждена и утверждена на заседании кафедры информационных технологий, искусственного интеллекта и общественно-социальных технологий цифрового общества факультета социальных и политических технологий. Протокол № 7 от «28» марта 2023 года.

Заведующий кафедрой  
канд. пед. наук, доцент

(подпись)

С.В. Крапивка

Рабочая программа дисциплины (модуля) обсуждена и утверждена на заседании факультета экономики и управления  
Протокол № 9 от «26» 2023 года  
д-р эконом.наук, профессор

П.В.СОЛОДУХА

Рабочая программа дисциплины (модуля) рецензирована и рекомендована к утверждению:

ФГБОУ ВО «Московский политехнический университет», НОЦ инфокогнитивных технологий, доктор технических наук, профессор

(подпись)

Н.И. Гданский

канд. техн. наук, доцент кафедры информационных технологий, искусственного интеллекта и общественно-социальных технологий цифрового общества факультета политических и социальных технологий

(подпись)

В.Л. Симонов

Согласовано

Научная библиотека, директор

И.Г. Маляр

# РАЗДЕЛ 1. ПАСПОРТ РАБОЧЕЙ ПРОГРАММЫ ДИСЦИПЛИНЫ (МОДУЛЯ)

## 1.1 Цель и задачи дисциплины

Цель дисциплины заключается в получении обучающихся с инвалидностью и ОВЗ теоретических знаний области современных адаптивных информационных технологий, освоение общих принципов работы с инструментарием информационных технологий и получение практических навыков, необходимых для последующего применения в профессиональной сфере современных информационных технологий для решения прикладных задач.

Задачи дисциплины:

1. формирование у обучающихся знаний принципов сбора, отбора и обобщения информации с помощью специализированных средств;
2. обеспечение устойчивых навыков систематизации в условиях локальных и глобальных сетей и систем телекоммуникаций, новых информационных технологий;
3. Формирование умения работы с информационными источниками, приобретение опыта научного поиска, создания учебных и научных текстов.

## 1.2 Планируемые результаты обучения по дисциплине в рамках планируемых результатов освоения основной профессиональной образовательной программы высшего образования – программы *бакалавриата* соотнесенные с установленными индикаторами достижения компетенций

Процесс освоения дисциплины направлен на формирование у обучающихся следующих компетенций: УК-1, УК-9.

В результате освоения дисциплины (модуля) обучающийся должен демонстрировать следующие результаты:

Категория компетенций (при наличии)	Код компетенции Формулировка компетенции	Код и наименование индикатора достижения компетенции	Результаты обучения
Системное и критическое мышление	УК-1 Способен осуществлять поиск, критический анализ и синтез информации, применять системный подход для решения поставленных задач	УК-1.1. Находит и критически оценивает информацию, необходимую для решения задачи.	Знать: сущность категорий, терминологию и структуру поставленных задач по поиску, анализу и синтезу информации необходимой для решения поставленной задачи Уметь: определять сегментацию рынка, выделение целевого рынка и аудитории, проводить позиционирование продукта на целевом рынке Владеть: навыками поиска и критического
		УК-1.2. Предлагает различные варианты решения задачи, оценивая их последствия на основе синтеза и критического анализа информации.	
		УК-1.3. Выбирает оптимальный вариант решения задачи, аргументируя свой выбор.	

Категория компетенций (при наличии)	Код компетенции Формулировка компетенции	Код и наименование индикатора достижения компетенции	Результаты обучения
			анализа информации необходимой для решения поставленной задачи
	УК-9. Способен использовать базовые дефектологические знания в социальной и профессиональной сферах	УК-9.1. Осознает значимость и проблемы профессиональной и социальной адаптации лиц с ограниченными возможностями УК-9.2. Понимает особенности применения базовых дефектологических знаний в социальной и профессиональной сферах УК-9.3. Владеет навыками взаимодействия в социальной и профессиональной сферах с лицами с ограниченными возможностями.	Знать: принципы недискриминационного взаимодействия при коммуникации в различных сферах жизнедеятельности, с учетом социально-психологических особенностей лиц с ограниченными возможностями здоровья Уметь: применять дефектологические знания в социальной и профессиональной сферах Владеть: дефектологическими знаниями в социальной и профессиональной сферах, с учетом особенностей лиц с отклонениями состояния здоровья

## РАЗДЕЛ 2. СТРУКТУРА И СОДЕРЖАНИЕ ДИСЦИПЛИНЫ

### 2.1 Объем дисциплины, включая контактную работу обучающегося с педагогическими работниками и самостоятельную работу обучающегося

Общая трудоемкость дисциплины составляет 2 зачетные единицы.

#### Очная форма обучения

Вид учебной работы	Всего часов	Семестры			
		1			
<b>Контактная работа обучающихся с педагогическими работниками</b>	36	36			
Лекционные занятия	20	20			
<i>из них: в форме практической подготовки</i>	0	0			
Практические занятия	16	16			
<i>из них: в форме практической подготовки</i>	0	0			
<b>Самостоятельная работа обучающихся</b>	27	27			

<b>Контроль промежуточной аттестации</b>	<b>9</b>	<b>9</b>			
Форма промежуточной аттестации	зачет	зачет			
<b>ОБЪЕМ ДИСЦИПЛИНЫ В ЧАСАХ</b>	<b>72</b>	<b>72</b>			

**Очно-заочная форма обучения**

Вид учебной работы	Всего часов	Семестры			
		1			
<b>Контактная работа обучающихся с педагогическими работниками</b>	24	24			
Лекционные занятия	16	16			
<i>из них: в форме практической подготовки</i>	0	0			
Практические занятия	8	8			
<i>из них: в форме практической подготовки</i>	0	0			
<b>Самостоятельная работа обучающихся</b>	39	39			
<b>Контроль промежуточной аттестации</b>	<b>9</b>	<b>9</b>			
Форма промежуточной аттестации	зачет	зачет			
<b>ОБЪЕМ ДИСЦИПЛИНЫ В ЧАСАХ</b>	<b>72</b>	<b>72</b>			

**2.2. Учебно-тематический план дисциплины**

*Очной формы обучения*

Раздел, тема	Виды учебной работы, академических часов									
	Всего	Самостоятельная работа	Контактная работа обучающихся с педагогическими работниками							
			Всего	Лекционные занятия	<i>из них: в форме практической</i>	Практические занятия	<i>из них: в форме практической</i>		<i>из них: в форме практической</i>	
<b>Модуль 1 (Семестр 1)</b>										
<b>Раздел 1 Основы современных адаптивных информационных технологий</b>	<b>36</b>	<b>18</b>	<b>18</b>	<b>10</b>		<b>8</b>				

Раздел, тема	Виды учебной работы, академических часов									
	Всего	Самостоятельная работа	Контактная работа обучающихся с педагогическими работниками							
			Всего	Лекционные занятия	из них: в форме практической		Практические занятия		из них: в форме практической	
Тема 1.1. Особенности современных адаптивных информационных технологий	12	6	6	4			2			
Тема 1.2 Использование адаптированной компьютерной техники	24	12	12	6			6			
<b>Раздел 2. Информационные и коммуникационные технологии как средства коммуникации</b>	<b>27</b>	<b>9</b>	<b>18</b>	<b>10</b>			<b>8</b>			
Тема 2.1. Дистанционные образовательные технологии	14	4	10	6			4			
Тема 2.2. Технические и программные средства телекоммуникационных технологий	13	5	8	4			4			
<b>Контроль промежуточной аттестации (час)</b>	<b>9</b>									
<i>Форма промежуточной аттестации: зачет</i>	<b>зачет</b>									
<b>Общий объем, часов</b>	<b>72</b>	<b>27</b>	<b>36</b>	<b>20</b>			<b>16</b>			

Очно-заочная форма обучения

Раздел, тема	Виды учебной работы, академических часов									
	Всего	Самостоятельная работа	Контактная работа обучающихся с педагогическими работниками							
			Всего	Лекционные занятия	из них: в форме практической	Практические занятия	из них: в форме практической	из них: в форме практической		
<b>Модуль 1 (Семестр 1)</b>										
<b>Раздел 1 Основы современных адаптивных информационных технологий</b>	<b>36</b>	<b>24</b>	<b>12</b>	<b>8</b>		<b>4</b>				
Тема 1.1. Особенности современных адаптивных информационных технологий	12	6	6	4		2				
Тема 1.2 Использование адаптированной компьютерной техники	24	18	6	4		2				
<b>Раздел 2. Информационные и коммуникационные технологии как средства коммуникации</b>	<b>27</b>	<b>15</b>	<b>12</b>	<b>8</b>		<b>4</b>				
Тема 2.1. Дистанционные образовательные технологии	14	8	6	4		2				
Тема 2.2. Технические и программные средства телекоммуникационных технологий	13	7	6	4		2				
<b>Контроль промежуточной аттестации (час)</b>	<b>9</b>									
<i>Форма промежуточной аттестации: зачет</i>	<b>зачет</b>									
<b>Общий объем, часов</b>	<b>72</b>	<b>39</b>	<b>24</b>	<b>16</b>		<b>8</b>				

## **2.3. Содержание дисциплины**

### **РАЗДЕЛ 1. Основы современных адаптивных информационных технологий**

#### **Перечень изучаемых элементов содержания**

Особенности информационных технологий для людей с ограниченными возможностями здоровья. Организация индивидуального информационного пространства. Адаптивные информационные и коммуникационные технологии поддержки принятия решений.

#### **Тема 1.1. Особенности современных адаптивных информационных технологий**

##### **Перечень изучаемых элементов содержания**

Новые задачи педагогических коллективов в работе с обучающимся, относящимся к разным категориям лиц с ограниченными возможностями здоровья: создание атмосферы заинтересованности каждого обучающегося в работе группы; использование в ходе учебы дидактического материала и специальных устройств, наиболее доступных и значимых видов и форм учебного содержания.

#### **Тема 1.2. Использование адаптированной компьютерной техники**

##### **Перечень изучаемых элементов содержания**

Осуществление вызова на мобильный телефон через образовательную сеть «мобильное образование» или «m-обучение». Требование совместимости конкретной ассистивной технологии, например, слухового аппарата или других средств с мобильным телефоном. Специальные компьютерные учебные программы.

### **ЗАДАНИЯ К ПРАКТИЧЕСКИМ ЗАНЯТИЯМ РАЗДЕЛА 1**

#### **Тема практического занятия: Особенности современных адаптивных информационных технологий.**

Форма практического задания: дискуссия, аналитическое задание.

Пример аналитического задания: провести анализ средств современных адаптивных информационных технологий (составить таблицу, построить диаграммы).

#### **Тема практического занятия: Использование адаптированной компьютерной техники**

Форма практического задания: аналитическое задание, практическая работа.

Пример аналитического задания: провести анализ инструментов адаптации компьютерной техники и программного обеспечения.

Пример практического задания: изучить и продемонстрировать средства адаптации официального сайта РГСУ, электронной информационно-образовательной среды РГСУ.

### **РУБЕЖНЫЙ КОНТРОЛЬ К РАЗДЕЛУ 1**

форма рубежного контроля – защита реферата

Темы рефератов:

1. Интеграция ИКТ в инклюзивное образование.
2. Многоязычие: ключ к инклюзивному образованию в условиях информатизации общества.



3. Компьютеры и программное обеспечение: встроенные специальные возможности.
4. Мобильные телефоны: встроенные специальные возможности.
5. Слуховые аппараты: виды и характеристики.
6. Программы чтения с экрана.
7. Адаптивные клавиатуры.
8. HTML-доступ, книги DAISY.
9. Информационная система цифрового доступа.
10. Информационный рынок: определение, становление, современное состояние.
11. Современные экономические условия информатизации российского общества.
12. Современные социальные условия информатизации российского общества.
13. Современные культурные условия информатизации российского общества.
14. Роль библиотек в построении образования информационного общества.
15. Программные технологии Интернет-телефонии.
16. Аппаратные технологии Интернет-телефонии.
17. Средства адаптации для работы с текстовыми документами.
18. Средства адаптации для работы с табличными документами.
19. Средства адаптации для подготовки презентаций.
20. Адаптированные документ-камеры. Сканирование документов.

## **РАЗДЕЛ 2. Информационные и коммуникационные технологии как средства коммуникации**

### **Перечень изучаемых элементов содержания**

Дистанционные технологии в образовании: проблемы, возможности, перспективы развития. Электронное обучение. Перспективы развития адаптивных информационных технологий. Глобальные, базовые и прикладные информационные технологии. Современные адаптивные технические и программные средства телекоммуникации. Информационная технология как система.

### **Тема 2.1. Дистанционные образовательные технологии**

#### **Перечень изучаемых элементов содержания**

Дистанционные образовательные технологии: проблемы, возможности, перспективы развития. Электронное обучение. Интернет курсы. Интернет тестирование. Интернет олимпиады. Использование адаптивных технологий в учебном процессе.

### **Тема 2.2. Технические и программные средства телекоммуникационных технологий**

#### **Перечень изучаемых элементов содержания**

Понятие о современных технических и программных средствах телекоммуникации. Технические средства создания электронных документов. Технологии распознавания текста и обработки файлов.

## **ЗАДАНИЯ К ПРАКТИЧЕСКИМ ЗАНЯТИЯМ РАЗДЕЛА 2**

**Тема практического занятия: Дистанционные образовательные технологии.**

Форма практического задания: дискуссия, дискуссия; практическая работа.

#### **Примеры вопросов для обсуждения:**

1. Преимущества и недостатки дистанционных образовательных технологий.
2. Средства дистанционных образовательных технологий.

### 3. Сравнительная характеристика систем управления образовательным контентом.

Пример практического задания: с помощью адаптационных средств разместить в указанный преподавателем раздел плана занятий учебного курса в электронной информационно-образовательной среде РГСУ материалы текущего и рубежного контроля по разделу 1.

**Тема практического занятия: Технические и программные средства телекоммуникационных технологий**

Форма практического задания: аналитическое задание, практическая работа.

Пример аналитического задания: провести анализ состава и характеристик технических и программных средств телекоммуникационных технологий.

Пример практического задания: изучить и продемонстрировать средства адаптации информационного обмена (формы обратной связи, сообщения, форумы) официального сайта РГСУ, электронной информационно-образовательной среды РГСУ.

## РУБЕЖНЫЙ КОНТРОЛЬ К РАЗДЕЛУ 2

форма рубежного контроля – защита реферата

Темы рефератов:

1. Перспективы развития адаптивных информационных технологий.
2. Информационная безопасность и защита информации: определения и генезис.
3. Технологии виртуальной реальности в адаптивных задачах.
4. Технологии дополненной реальности в адаптивных задачах.
5. Адаптивные возможности программных и технических средств презентационных технологий.
6. Технологии распознавания текста и обработки файлов.
7. Системы управления контентом.
8. Обзор практик организации дистанционного обучения.
9. Структура и инструментарий учебного курса в ЭИОС РГСУ.
10. Современные технологии передачи электронной информации в Интернет.
11. Технические средства телекоммуникационных технологий.
12. Программные средства телекоммуникационных технологий.
13. Почтовые клиенты: обзор.
14. Технологии работы с электронной почтой.
15. Рассылка документов средствами офисных программ.
16. Системы электронного документооборота.
17. Назначение и сущность технологии телеконференций.
18. Вебинары. Системы обеспечения и проведения вебинаров.
19. Состав технологических операций при проведении телеконференции в режимах on-line и off-line.
20. Использование систем искусственного интеллекта для развития адаптивных информационных технологий.

## РАЗДЕЛ 3. УЧЕБНО-МЕТОДИЧЕСКОЕ ОБЕСПЕЧЕНИЕ САМОСТОЯТЕЛЬНОЙ РАБОТЫ ОБУЧАЮЩИХСЯ ПО ДИСЦИПЛИНЕ

### 3.1. Виды самостоятельной работы обучающихся по дисциплине

*Очной формы обучения*

Раздел, тема	Количество часов	Вид самостоятельной работы
Модуль 1. (семестр 1)		

Раздел 1. Основы современных адаптивных информационных технологий	8	Подготовка реферата
	10	Самостоятельное изучение материала раздела/темы
Раздел 2. Информационные и коммуникационные технологии как средства коммуникации	4	Подготовка реферата
	5	Самостоятельное изучение материала раздела/темы
<b>Общий объем по модулю/семестру, часов</b>	27	
<b>Общий объем по дисциплине, часов</b>	27	

### Очно-заочная форма обучения

Раздел, тема	Количество часов	Вид самостоятельной работы
<b>Модуль 1. (семестр 1)</b>		
Раздел 1. Основы современных адаптивных информационных технологий	12	Подготовка реферата
	12	Самостоятельное изучение материала раздела/темы
Раздел 2. Информационные и коммуникационные технологии как средства коммуникации	6	Подготовка реферата
	7	Самостоятельное изучение материала раздела/темы
<b>Общий объем по модулю/семестру, часов</b>	39	
<b>Общий объем по дисциплине, часов</b>	39	

## 3.2. Задания для самостоятельной работы

### Задания для самостоятельной работы к Разделу 1

#### Вопросы для самостоятельной работы к Разделу 1

1. Понятие «доступные ИКТ» как весь спектр ассистивных и основных технологий и форматов.
2. Состав «доступных ИКТ».
3. базовые технологии (компьютеры и мобильные телефоны, содержащие встроенные специальные возможности);
4. ассистивные технологии. Слуховые аппараты.
5. Программы чтения с экрана, адаптивные клавиатуры);
6. форматы доступа (HTML-доступ, книги DAISY (информационная система цифрового доступа) и т.д.)
7. Прикладное программное обеспечение ассистивных технологий.
8. Совместимость слухового аппарата или других средств с мобильным телефоном.
9. Просмотр веб-сайта с помощью «программы чтения с экрана».
10. Использование альтернативных средств коммуникации.

#### Перечень тем рефератов к Разделу 1:

1. Интеграция ИКТ в инклюзивное образование.
2. Многоязычие: ключ к инклюзивному образованию в условиях информатизации общества.
3. Компьютеры и программное обеспечение: встроенные специальные возможности.
4. Мобильные телефоны: встроенные специальные возможности.
5. Слуховые аппараты: виды и характеристики.
6. Программы чтения с экрана.

7. Адаптивные клавиатуры.
8. HTML-доступ, книги DAISY.
9. Информационная система цифрового доступа.
10. Информационный рынок: определение, становление, современное состояние.
11. Современные экономические условия информатизации российского общества.
12. Современные социальные условия информатизации российского общества.
13. Современные культурные условия информатизации российского общества.
14. Роль библиотек в построении образования информационного общества.
15. Программные технологии Интернет-телефонии.
16. Аппаратные технологии Интернет-телефонии.
17. Средства адаптации для работы с текстовыми документами.
18. Средства адаптации для работы с табличными документами.
19. Средства адаптации для подготовки презентаций.
20. Адаптированные документ-камеры. Сканирование документов.

### **Литература для самостоятельного изучения к Разделу 1.**

#### **1. Основная литература**

1. Советов, Б. Я. Информационные технологии: учебник для вузов / Б. Я. Советов, В. В. Цехановский. — 7-е изд., перераб. и доп. — Москва: Издательство Юрайт, 2023. — 327 с. — (Высшее образование). — ISBN 978-5-534-00048-1. — Текст: электронный // Образовательная платформа Юрайт [сайт]. — URL: <https://urait.ru/bcode/510751> (дата обращения: 29.03.2023).
2. Гаврилов, М. В. Информатика и информационные технологии: учебник для вузов / М. В. Гаврилов, В. А. Климов. — 5-е изд., перераб. и доп. — Москва: Издательство Юрайт, 2023. — 355 с. — (Высшее образование). — ISBN 978-5-534-15819-9. — Текст: электронный // Образовательная платформа Юрайт [сайт]. — URL: <https://www.biblio-online.ru/bcode/509820> (дата обращения: 30.03.2023)

#### **2. Дополнительная литература**

1. Трофимов, В. В. Информационные технологии в 2 т. Том 1: учебник для вузов / В. В. Трофимов. — Москва: Издательство Юрайт, 2023. — 238 с. — (Высшее образование). — ISBN 978-5-534-01935-3. — Текст: электронный // Образовательная платформа Юрайт [сайт]. — URL: <https://urait.ru/bcode/512725> (дата обращения: 29.03.2023).
2. Трофимов, В. В. Информационные технологии в 2 т. Том 2: учебник для вузов / В. В. Трофимов. — Москва: Издательство Юрайт, 2023. — 390 с. — (Высшее образование). — ISBN 978-5-534-01937-7. — Текст: электронный // Образовательная платформа Юрайт [сайт]. — URL: <https://www.biblio-online.ru/bcode/512726> (дата обращения: 30.03.2023).

### **Задания для самостоятельной работы к Разделу 2**

#### **Вопросы для самостоятельной работы к Разделу 2**

1. Дистанционные образовательные технологии: проблемы, возможности, перспективы развития.
2. Понятие электронного обучения.
3. Зарегистрироваться в Российской Научной электронной библиотеке.
4. Изучить «Руководство пользователя» Российской Научной электронной библиотеки ([http://elibrary.ru/manual\\_elibrary\\_for\\_user.pdf](http://elibrary.ru/manual_elibrary_for_user.pdf)).
5. Настроить свой персональный профиль. Изучить работу поисковой системы.
6. Роль сетевых технологий в формировании современной информационной среды.
7. Создание безбарьерной среды с использованием ИКТ в условиях образования учащихся с особыми образовательными потребностями.

8. Интернет курсы.
9. Интернет тестирование.
10. Интернет олимпиады.
11. Использование адаптивных технологий в учебном процессе
12. Информационный рынок: определение, становление, современное состояние. Рынок адаптивной образовательной информации.
13. Телекоммуникационные технологии: этапы эволюции.
14. Определение понятий «электронная библиотека», «цифровая библиотека», «виртуальная библиотека», «медиатека».
15. Объективные предпосылки создания и этапы развития электронных библиотек.

### **Перечень тем рефератов к Разделу 2:**

1. Перспективы развития адаптивных информационных технологий.
2. Информационная безопасность и защита информации: определения и генезис.
3. Технологии виртуальной реальности в адаптивных задачах.
4. Технологии дополненной реальности в адаптивных задачах.
5. Адаптивные возможности программных и технических средств презентационных технологий.
6. Технологии распознавания текста и обработки файлов.
7. Системы управления контентом.
8. Обзор практик организации дистанционного обучения.
9. Структура и инструментарий учебного курса в ЭИОС РГСУ.
10. Современные технологии передачи электронной информации в Интернет.
11. Технические средства телекоммуникационных технологий.
12. Программные средства телекоммуникационных технологий.
13. Почтовые клиенты: обзор.
14. Технологии работы с электронной почтой.
15. Рассылка документов средствами офисных программ.
16. Системы электронного документооборота.
17. Назначение и сущность технологии телеконференций.
18. Вебинары. Системы обеспечения и проведения вебинаров.
19. Состав технологических операций при проведении телеконференции в режимах on-line и off-line.
20. Использование систем искусственного интеллекта для развития адаптивных информационных технологий.

### **Литература для самостоятельного изучения к Разделу 2.**

#### **1. Основная литература**

1. Советов, Б. Я. Информационные технологии : учебник для вузов / Б. Я. Советов, В. В. Цехановский. — 7-е изд., перераб. и доп. — Москва : Издательство Юрайт, 2023. — 327 с. — (Высшее образование). — ISBN 978-5-534-00048-1. — Текст: электронный // Образовательная платформа Юрайт [сайт]. — URL: <https://urait.ru/bcode/510751> (дата обращения: 29.03.2023).
2. Гаврилов, М. В. Информатика и информационные технологии : учебник для вузов / М. В. Гаврилов, В. А. Климов. — 5-е изд., перераб. и доп. — Москва : Издательство Юрайт, 2023. — 355 с. — (Высшее образование). — ISBN 978-5-534-15819-9. — Текст : электронный // Образовательная платформа Юрайт [сайт]. — URL: <https://www.biblio-online.ru/bcode/509820> (дата обращения: 30.03.2023)

#### **2. Дополнительная литература**

1. Трофимов, В. В. Информационные технологии в 2 т. Том 1: учебник для вузов / В. В. Трофимов. — Москва : Издательство Юрайт, 2023. — 238 с. — (Высшее образование). — ISBN 978-5-534-01935-3. — Текст : электронный // Образовательная платформа Юрайт [сайт]. — URL: <https://urait.ru/bcode/512725> (дата обращения: 29.03.2023).
2. Трофимов, В. В. Информационные технологии в 2 т. Том 2: учебник для вузов / В. В. Трофимов. — Москва : Издательство Юрайт, 2023. — 390 с. — (Высшее образование). — ISBN 978-5-534-01937-7. — Текст : электронный // Образовательная платформа Юрайт [сайт]. — URL: <https://www.biblio-online.ru/bcode/512726> (дата обращения: 30.03.2023).

### **3.3. Методические указания к самостоятельной работе по дисциплине (модулю)**

Освоение слушателями программы предполагает изучение материалов дисциплин (модулей) в ходе самостоятельной работы.

Для успешного освоения дисциплины (модуля) и достижения поставленных целей необходимо внимательно ознакомиться с рабочей программой дисциплины (модуля), доступной в электронной информационно-образовательной среде РГСУ.

Следует обратить внимание на списки основной и дополнительной литературы, на предлагаемые преподавателем ресурсы информационно-телекоммуникационной сети Интернет. Эта информация необходима для самостоятельной работы обучающегося.

Для более углубленного изучения темы задания для самостоятельной работы рекомендуется выполнять параллельно с изучением данной темы. При выполнении заданий по возможности используйте наглядное представление материала.

Самостоятельная работа включает разнообразный комплекс видов и форм работы обучающихся.

#### ***Написание реферата.***

##### *Требования к структуре реферата:*

Работа должна содержать систематизацию и краткое изложение материала из не менее 5-и литературных источников (монографий, научных статей и докладов) по выбранной теме.

##### *Основные требования к оформлению:*

Структура доклада (реферата): 1) титульный лист; 2) содержание (в нем последовательно указываются названия пунктов доклада (реферата), указываются страницы, с которых начинается каждый пункт); 3) введение (формулируется суть исследуемой проблемы, обосновывается выбор темы, определяются ее значимость и актуальность, указываются цель и задачи доклада (реферата), дается характеристика используемой литературы); 4) основная часть (каждый раздел ее доказательно раскрывает исследуемый вопрос); 5) выводы и заключение (подводятся итоги или делается обобщенный вывод по теме доклада (реферата)); 6) литература.

Доклад (реферат) оформляется на одной стороне листа белой бумаги формата А4 (210x297 мм). Интервал межстрочный -полуторный. Цвет шрифта - черный. Гарнитура шрифта основного текста - «Times New Roman» или аналогичная. Кегль (размер) от 12 до 14 пунктов. Размеры полей страницы (не менее): правое 10 мм, верхнее – 15 мм, нижнее – 20 мм, левое - 25 мм. Формат абзаца: полное выравнивание («по ширине»). Отступ красной строки одинаковый по всему тексту – 15 мм. Страницы должны быть пронумерованы с учётом титульного листа (на титульном листе номер страницы не ставится). В работах используются цитаты, статистические материалы. Эти данные оформляются в виде сносок (ссылок и примечаний). Внутритекстовые, подстрочные и затекстовые библиографические ссылки должны оформляться в соответствии с ГОСТ Р 7.0.5-2008 «Библиографическая ссылка». Общие требования и правила составления».

Реферат сдается в бумажном и электронном виде (10 - 20 печатных страниц).

При проверке реферата (доклада) на антиплагиат - [www.antiplagiat.ru](http://www.antiplagiat.ru) - (более 50% заимствований) работа не принимается.

## **РАЗДЕЛ 4. ОЦЕНОЧНЫЕ МАТЕРИАЛЫ ПО ДИСЦИПЛИНЕ**

### **4.1. Форма промежуточной аттестации обучающегося по дисциплине**

Контрольным мероприятием промежуточной аттестации обучающихся по дисциплине (модулю) является зачет, который проводится в устной форме.

### **4.2. Оценочные материалы, определяющие процедуры оценивания знаний, умений, навыков и (или) опыта деятельности, характеризующих этапы формирования компетенций**

#### **4.2.1. Организационные основы применения балльно-рейтинговой системы оценки успеваемости обучающихся по дисциплине (модулю)**

Оценка качества освоения обучающимися дисциплины (модуля) реализуется в формате балльно-рейтинговой системы оценки успеваемости обучающихся (БРСО).

БРСО в ходе текущего контроля успеваемости и промежуточной аттестации осуществляется по 100-балльной шкале.

Академический рейтинг обучающегося по дисциплине (модулю) складывается из результатов:

- текущего контроля успеваемости (максимальный текущий рейтинг обучающегося 80 рейтинговых баллов;
- промежуточной аттестации (максимальный рубежный рейтинг обучающегося 20 рейтинговых баллов.

Условия оценки освоения обучающимся дисциплины (модуля) в формате БРСО доводятся преподавателем до сведения обучающихся на первом учебном занятии, а также размещены в свободном доступе в электронной информационно-образовательной среде Университета.

#### **4.2.2. Проведение текущего контроля успеваемости обучающихся по дисциплине (модулю) в соответствии с балльно-рейтинговой системой оценки успеваемости обучающегося**

В течение учебного семестра до промежуточной аттестации на основании утвержденной рабочей программы дисциплины (модуля) формируется текущий рейтинг обучающегося. Текущий рейтинг обучающегося складывается как сумма рейтинговых баллов, полученных им в течение учебного семестра по всем видам учебных занятий по дисциплине (модулю).

В процессе текущего контроля оцениваются следующие действия обучающегося, направленные на освоение компетенций в рамках изучения учебной дисциплины:

- академическая активность (посещаемость учебных занятий, самостоятельное изучение содержания учебной дисциплины в электронной информационно-образовательной среде, соблюдение сроков сдачи практических заданий и текущих контрольных мероприятий и др.);
- выполнение и сдача текущих и итогового практических заданий (рефераты, творческие задания, кейс-задания, лабораторные работы, расчетные задания и др., активное участие в групповых интерактивных занятиях (дискуссии, WiKi-проекты и др.), защита проектов и др.);
- прохождение рубежей текущего контроля, включая соблюдение графика их прохождения в электронной информационно-образовательной среде.

Для планирования расчета текущего рейтинга обучающегося используются следующие пропорции:

<b>Вид учебного действия</b>	<b>Максимальная рейтинговая оценка, баллов</b>
академическая активность	10
практические задания	40
<i>из них: текущие практические задания</i>	20
<i>итоговое практическое задание</i>	20
рубежи текущего контроля	30
<b>ИТОГО:</b>	<b>80</b>

В течение учебного семестра по дисциплине обучающимся должен быть накоплен текущий рейтинг не менее 52 рейтинговых баллов (65% от максимального значения текущего рейтинга).

Необходимыми условиями допуска обучающегося к промежуточной аттестации по дисциплине являются положительное прохождение обучающимся не менее 65% рубежей текущего контроля с накоплением не менее 65% максимального рейтингового балла за каждый рубеж текущего контроля и положительное выполнение итогового практического задания с накоплением не менее 65% максимального рейтингового балла, установленного за итоговое практическое задание.

Невыполнение вышеуказанных условий является текущей академической задолженностью, которая должна быть ликвидирована обучающимся до контрольного мероприятия промежуточной аттестации.

Сведения о наличии у обучающихся текущей академической задолженности, сроках и порядке добора рейтинговых баллов для её ликвидации доводятся до обучающихся педагогическим работником.

В случае неликвидации текущей академической задолженности, педагогический работник обязан во время контрольного мероприятия промежуточной аттестации поставить обучающемуся 0 рейтинговых баллов. В этом случае ликвидация текущей академической задолженности возможна в периоды проведения повторной промежуточной аттестации.

#### **4.2.3. Проведение промежуточной аттестации обучающихся по дисциплине (модулю) в соответствии с балльно-рейтинговой системой оценки успеваемости обучающегося**

Промежуточная аттестация по дисциплине (модулю) проводится в соответствии с Положением о промежуточной аттестации обучающихся по основным профессиональным образовательным программам в Российском государственном социальном университете и Положением о балльно-рейтинговой системе оценки успеваемости обучающихся по основным профессиональным образовательным программам в Российском государственном социальном университете в действующей редакции.

На промежуточную аттестацию отводится 20 рейтинговых баллов.

Ответы обучающегося на контрольном мероприятии промежуточной аттестации оцениваются педагогическим работником по 20 - балльной шкале, а итоговая оценка по дисциплине (модулю) выставляется по пятибалльной системе для дифференцированного зачета.

Критерии выставления оценки определяются Положением о балльно-рейтинговой системе оценки успеваемости обучающихся по основным профессиональным образовательным программам высшего образования - программам бакалавриата, программам специалитета в Российском государственном социальном университете.

В процессе определения рубежного рейтинга обучающегося используется следующая шкала:

<b>Рубежный рейтинг</b>	<b>Критерии оценки освоения обучающимся учебной дисциплины в ходе контрольных мероприятий промежуточной аттестации</b>
-------------------------	--



19-20 рейтинговых баллов	обучающийся глубоко и прочно усвоил программный материал, исчерпывающе, последовательно, грамотно и логически стройно его излагает, тесно увязывает с задачами и будущей деятельностью, не затрудняется с ответом при видоизменении задания, свободно справляется с задачами и практическими заданиями, правильно обосновывает принятые решения, умеет самостоятельно обобщать и излагать материал, не допуская ошибок
16-18 рейтинговых баллов	обучающийся твердо знает программный материал, грамотно и по существу излагает его, не допуская существенных неточностей в ответе на вопрос, может правильно применять теоретические положения и владеет необходимыми умениями и навыками при выполнении практических заданий
13-15 рейтинговых баллов	обучающийся освоил основной материал, но не знает отдельных деталей, допускает неточности, недостаточно правильные формулировки, нарушает последовательность в изложении программного материала и испытывает затруднения в выполнении практических заданий
1-12 рейтинговых баллов	обучающийся не знает значительной части программного материала, допускает существенные ошибки, с большими затруднениями выполняет практические задания
0 рейтинговых баллов	не аттестован

**4.3. Перечень заданий для проведения текущей и промежуточной оценки знаний, умений, навыков и (или) опыта деятельности, характеризующих этапы формирования компетенций**

**4.3.1. Оценочные материалы для проведения текущей аттестации и рубежного контроля, обучающихся по дисциплине**

**Перечень вопросов рубежного контроля и текущей аттестации**

№ п/п	Контролируемые разделы (темы), дисциплины	Код контролируемой компетенции	Форма рубежного контроля	Вопросы/задания рубежного контроля
1	Раздел -1 «Основы современных адаптивных информационных технологий»	УК-1	Защита реферата	<ol style="list-style-type: none"> <li>1. Интеграция ИКТ в инклюзивное образование.</li> <li>2. Многоязычие: ключ к инклюзивному образованию в условиях информатизации общества.</li> <li>3. Компьютеры и программное обеспечение: встроенные специальные возможности.</li> <li>4. Мобильные телефоны: встроенные специальные возможности.</li> <li>5. Слуховые аппараты: виды и характеристики.</li> <li>6. Программы чтения с экрана.</li> <li>7. Адаптивные клавиатуры.</li> <li>8. HTML-доступ, книги DAISY.</li> <li>9. Информационная система цифрового доступа.</li> <li>10. Информационный рынок: определение, становление, современное состояние.</li> <li>11. Современные экономические условия информатизации российского общества.</li> <li>12. Современные социальные условия информатизации российского общества.</li> <li>13. Современные культурные условия информатизации российского общества.</li> <li>14. Роль библиотек в построении образования информационного общества.</li> <li>15. Программные технологии Интернет-телефонии.</li> <li>16. Аппаратные технологии Интернет-телефонии.</li> </ol>

				<p>17. Средства адаптации для работы с текстовыми документами.</p> <p>18. Средства адаптации для работы с табличными документами.</p> <p>19. Средства адаптации для подготовки презентаций.</p> <p>20. Адаптированные документ-камеры. Сканирование документов.</p>
	<b>Раздел -1 «Основы современных адаптивных информационных технологий»</b>	УК-9	Защита реферата	<p>1. основные принципы использования информационных технологий в экономике.</p> <p>2. Использование средств информационных технологий для личного экономического и финансового планирования.</p> <p>3. применение средств информационных технологий для управления личными финансами (личным бюджетом).</p>

2.	<b>Раздел -2 «Информационные и коммуникационные технологии как средства коммуникации»</b>	УК-1	защита реферата	<p>1. Перспективы развития адаптивных информационных технологий.</p> <p>2. Информационная безопасность и защита информации: определения и генезис.</p> <p>3. Технологии виртуальной реальности в адаптивных задачах.</p> <p>4. Технологии дополненной реальности в адаптивных задачах.</p> <p>5. Адаптивные возможности программных и технических средств презентационных технологий.</p> <p>6. Технологии распознавания текста и обработки файлов.</p> <p>7. Системы управления контентом.</p> <p>8. Обзор практик организации дистанционного обучения.</p> <p>9. Структура и инструментарий учебного курса в ЭИОС РГСУ.</p> <p>10. Современные технологии передачи электронной информации в Интернет.</p> <p>11. Технические средства телекоммуникационных технологий.</p> <p>12. Программные средства телекоммуникационных технологий.</p> <p>13. Почтовые клиенты: обзор.</p> <p>14. Технологии работы с электронной почтой.</p> <p>15. Рассылка документов средствами офисных программ.</p> <p>16. Системы электронного документооборота.</p>
----	---	------	-----------------	--

				<p>17. Назначение и сущность технологии телеконференций.</p> <p>18. Вебинары. Системы обеспечения и проведения вебинаров.</p> <p>19. Состав технологических операций при проведении телеконференции в режимах on-line и off-line.</p> <p>20. Использование систем искусственного интеллекта для развития адаптивных информационных технологий.</p>
--	--	--	--	--

#### 4.3.2. Оценочные материалы для проведения промежуточной аттестации обучающихся по дисциплине

##### Вопросы/задания для проведения промежуточной аттестации обучающихся по дисциплине

Коды контролируемых компетенций	Вопросы /задания
УК-1	<ol style="list-style-type: none"> <li>1. Новые задачи педагогических коллективов в работе с обучающимся, относящимся к разным категориям лиц с ограниченными возможностями здоровья.</li> <li>2. Понятие «доступные ИКТ».</li> <li>3. Состав «доступных ИКТ», общая характеристика.</li> <li>4. Базовые адаптивные информационные технологии в образовании.</li> <li>5. Ассистивные технологии образования.</li> <li>6. Форматы доступа к информации, используемые в инклюзивном образовании.</li> <li>7. Дистанционные технологии в системе образования.</li> <li>8. Адаптивное программное обеспечение наиболее распространенных вариантов доступа к образованию, общая характеристика.</li> <li>9. «Мобильное образование» или «m-обучение» в системе инклюзивного образования.</li> <li>10. Совместимость слухового аппарата или других средств с мобильным телефоном.</li> <li>11. Просмотр веб-сайта с помощью «программы чтения с экрана».</li> <li>12. Использование альтернативных средств коммуникации</li> <li>13. Инклюзивные веб-технологии.</li> <li>14. Специальные адаптивные компьютерные учебные программы для образования.</li> <li>15. Облачные вычисления в инклюзивном образовании.</li> <li>16. Прикладное программное обеспечение ассистивных технологий, доступное с любого компьютера через интернет.</li> <li>17. Использование адаптированной компьютерной техники. Использование адаптивных устройств ввода и вывода информации.</li> <li>18. Использование специального программного обеспечения для студентов с нарушениями опорно-двигательного аппарата.</li> </ol>

Коды контролируемых компетенций	Вопросы /задания
	<p>19. Организация индивидуального информационного пространства. Использование альтернативных средств коммуникации.</p> <p>20. Всемирная паутина. Поисковые системы.</p> <p>21. Возможности робототехники и сенсорики в адаптации людей с ограниченными возможностями здоровья.</p> <p>22. Интеграция адаптивных ИКТ в образование.</p> <p>23. Многоязычие: ключ к инклюзивному образованию в условиях информатизации общества.</p> <p>24. Компьютеры и мобильные телефоны, содержащие встроенные специальные возможности.</p> <p>25. Слуховые аппараты - общая характеристика.</p> <p>26. Программы чтения с экрана, адаптивные клавиатуры.</p> <p>27. HTML-доступ, книги DAISY (информационная система цифрового доступа).</p> <p>28. Информационный рынок: определение, становление, современное состояние.</p> <p>29. Современные экономические и социальные условия информатизации российского общества.</p> <p>30. Современные культурные условия информатизации российского общества.</p> <p>31. Роль библиотек в построении информационного общества.</p> <p>32. Программные и аппаратные технологии Интернет-телефонии.</p> <p>33. Дистанционные образовательные технологии: проблемы, возможности, перспективы развития.</p> <p>34. Понятие электронного обучения.</p> <p>35. Роль сетевых технологий в формировании современной информационной среды.</p> <p>36. Создание безбарьерной среды с использованием ИКТ в условиях образования учащихся с особыми образовательными потребностями.</p> <p>37. Интернет курсы.</p> <p>38. Интернет тестирование.</p> <p>39. Интернет олимпиады.</p> <p>40. Использование адаптивных технологий в учебном процессе</p> <p>41. Определение понятий «электронная библиотека», «цифровая библиотека», «виртуальная библиотека», «медiateка».</p> <p>42. Объективные предпосылки создания и этапы развития электронных библиотек</p> <p>43. Информационная безопасность и защита информации: определения и генезис.</p> <p>44. Технологии виртуальной реальности.</p> <p>45. Адаптивные возможности программных и технических средств презентационных технологий.</p> <p>46. Технологии распознавания текста и обработки файлов.</p> <p>47. Современные технологии передачи электронной информации в Интернет.</p> <p>48. Назначение и сущность технологии телеконференций. Вебинар.</p> <p>49. Состав технологических операций при проведении телеконференции в режимах on-line и off-line.</p> <p>50. Использование систем искусственного интеллекта для развития</p>

Коды контролируемых компетенций	Вопросы /задания
	адаптивных информационных технологий. 51. Построение системы с использованием информационных технологий. 52. Интеллектуализация информационных технологий. 53. Приоритетные технологии информационного общества. 54. Проблема формирования единого информационного пространства. 55. Информационная среда как новая среда обитания человека.
УК-9	1. основные принципы использования информационных технологий в экономике. 2. Использование средств информационных технологий для личного экономического и финансового планирования. 3. применение средств информационных технологий для управления личными финансами (личным бюджетом).

## РАЗДЕЛ 5. УСЛОВИЯ РЕАЛИЗАЦИИ ДИСЦИПЛИНЫ

### 5.1. Перечень основной и дополнительной учебной литературы для освоения дисциплины

#### 5.1.1. Основная литература

1. Советов, Б. Я. Информационные технологии : учебник для вузов / Б. Я. Советов, В. В. Цехановский. — 7-е изд., перераб. и доп. — Москва : Издательство Юрайт, 2023. — 327 с. — (Высшее образование). — ISBN 978-5-534-00048-1. — Текст : электронный // Образовательная платформа Юрайт [сайт]. — URL: <https://urait.ru/bcode/510751> (дата обращения: 29.03.2023).
2. Гаврилов, М. В. Информатика и информационные технологии : учебник для вузов / М. В. Гаврилов, В. А. Климов. — 5-е изд., перераб. и доп. — Москва : Издательство Юрайт, 2023. — 355 с. — (Высшее образование). — ISBN 978-5-534-15819-9. — Текст : электронный // Образовательная платформа Юрайт [сайт]. — URL: <https://www.biblio-online.ru/bcode/509820> (дата обращения: 30.03.2023)

#### 5.1.2. Дополнительная литература

1. Трофимов, В. В. Информационные технологии в 2 т. Том 1 : учебник для вузов / В. В. Трофимов. — Москва : Издательство Юрайт, 2023. — 238 с. — (Высшее образование). — ISBN 978-5-534-01935-3. — Текст : электронный // Образовательная платформа Юрайт [сайт]. — URL: <https://urait.ru/bcode/512725> (дата обращения: 29.03.2023).
2. Трофимов, В. В. Информационные технологии в 2 т. Том 2 : учебник для вузов / В. В. Трофимов. — Москва : Издательство Юрайт, 2023. — 390 с. — (Высшее образование). — ISBN 978-5-534-01937-7. — Текст : электронный // Образовательная платформа Юрайт [сайт]. — URL: <https://www.biblio-online.ru/bcode/512726> (дата обращения: 30.03.2023).

### 5.2 Перечень ресурсов информационно-коммуникационной сети «Интернет», необходимых для освоения дисциплины

№№	Название электронного ресурса	Описание электронного ресурса	Используемый для работы адрес
1.	ЭБС «Университетская библиотека онлайн»	Электронная библиотека, обеспечивающая доступ высших и средних учебных заведений, публичных библиотек и корпоративных пользователей к наиболее востребованным материалам по всем	<a href="http://biblioclub.ru/">http://biblioclub.ru/</a>

		отраслям знаний от ведущих российских издательств	
2.	Научная электронная библиотека eLIBRARY.ru	Крупнейший российский информационно-аналитический портал в области науки, технологии, медицины и образования, содержащий рефераты и полные тексты более 34 млн научных публикаций и патентов	<a href="http://elibrary.ru/">http://elibrary.ru/</a>
3.	Образовательная платформа Юрайт	Электронно-библиотечная система для ВУЗов, ССУЗов, обеспечивающая доступ к учебникам, учебной и методической литературе по различным дисциплинам.	<a href="https://urait.ru/">https://urait.ru/</a>
4.	База данных "EastView"	Полнотекстовая база данных периодических изданий	<a href="https://dlib.eastview.com">https://dlib.eastview.com</a>
5.	Электронная библиотека "Grebennikon"	Библиотека предоставляет доступ более чем к 30 журналам, выпускаемых Издательским домом "Гребенников".	<a href="https://grebennikon.ru/">https://grebennikon.ru/</a>

### 5.3 Методические указания для обучающихся по освоению дисциплины (модуля)

Освоение обучающимся дисциплины (модуля) предполагает изучение материалов дисциплины (модуля) на аудиторных занятиях и в ходе самостоятельной работы. Аудиторные занятия проходят в форме лекций и семинаров/практических занятий.

При подготовке к аудиторным занятиям необходимо помнить особенности каждой формы его проведения.

Подготовка к учебному занятию лекционного типа заключается в следующем.

С целью обеспечения успешного обучения обучающийся должен готовиться к лекции, поскольку она является важнейшей формой организации учебного процесса, поскольку:

- знакомит с новым учебным материалом;
- разъясняет учебные элементы, трудные для понимания;
- систематизирует учебный материал;
- ориентирует в учебном процессе.

С этой целью:

- внимательно прочитайте материал предыдущей лекции;
- ознакомьтесь с учебным материалом по учебнику и учебным пособиям с темой прочитанной лекции;
- внесите дополнения к полученным ранее знаниям по теме лекции на полях лекционной тетради;
- запишите возможные вопросы, которые вы зададите лектору на лекции по материалу изученной лекции;
- постарайтесь уяснить место изучаемой темы в своей подготовке;
- узнайте тему предстоящей лекции (по тематическому плану, по информации лектора) и запишите информацию, которой вы владеете по данному вопросу.

Подготовка к занятию семинарского типа

Предварительная подготовка к учебному занятию семинарского типа заключается в изучении теоретического материала в отведенное для самостоятельной работы время, ознакомление с инструктивными материалами с целью осознания задач практического занятия.

Работа во время проведения учебного занятия семинарского типа включает:

- консультирование студентов преподавателями и вспомогательным персоналом с целью предоставления исчерпывающей информации, необходимой для самостоятельного выполнения предложенных преподавателем задач

– самостоятельное выполнение заданий согласно обозначенной учебной программой тематики.

Обработка, обобщение полученных результатов проводится обучающимися самостоятельно или под руководством преподавателя (в зависимости от степени сложности поставленных задач). В результате оформляется индивидуальный отчет. Подготовленная к сдаче на контроль и оценку работа сдается преподавателю. Форма отчетности может быть письменная, устная или две одновременно. Главным результатом в данном случае служит получение положительной оценки по каждому практическому занятию. Это является необходимым условием при проведении рубежного контроля и допуска к зачету. При получении неудовлетворительных результатов обучающийся имеет право в дополнительное время пересдать преподавателю работу до проведения промежуточной аттестации.

5.4 Информационно-технологическое обеспечение образовательного процесса по дисциплине

#### 5.4.1. Средства информационных технологий

1. Персональные компьютеры;
2. Средства доступа в Интернет;
3. Проектор;
4. Адаптационные средства.

#### 5.4.2. Лицензионное и свободно распространяемое программное обеспечение, в том числе отечественного производства:

1. Операционная система: Astra Linux SE
2. Пакет офисных программ: LibreOffice
3. Справочная система Консультант+
4. Okular или Acrobat Reader DC
5. Ark или 7-zip
6. User Gate
7. TrueConf (client)

#### 5.4.3. Информационные справочные системы и профессиональные базы данных

№№	Название электронного ресурса	Описание электронного ресурса	Используемый для работы адрес
1.	ЭБС «Университетская библиотека онлайн»	Электронная библиотека, обеспечивающая доступ высших и средних учебных заведений, публичных библиотек и корпоративных пользователей к наиболее востребованным материалам по всем отраслям знаний от ведущих российских издательств	<a href="http://biblioclub.ru/">http://biblioclub.ru/</a>
2.	Научная электронная библиотека eLIBRARY.ru	Крупнейший российский информационно-аналитический портал в области науки, технологии, медицины и образования, содержащий рефераты и полные тексты более 34 млн научных публикаций и патентов	<a href="http://elibrary.ru/">http://elibrary.ru/</a>
3.	Образовательная платформа Юрайт	Электронно-библиотечная система для ВУЗов, ССУЗов, обеспечивающая доступ к	<a href="https://urait.ru/">https://urait.ru/</a>



		учебникам, учебной и методической литературе по различным дисциплинам.	
4.	База данных "EastView"	Полнотекстовая база данных периодических изданий	<a href="https://dlib.eastview.com">https://dlib.eastview.com</a>
5.	Электронная библиотека "Grebennikon"	Библиотека предоставляет доступ более чем к 30 журналам, выпускаемых Издательским домом "Гребенников".	<a href="https://grebennikon.ru/">https://grebennikon.ru/</a>

### 5.5. Материально-техническое обеспечение образовательного процесса по дисциплине

Для изучения дисциплины используются:

**Учебная аудитория для занятий лекционного типа** оснащена специализированной мебелью (стол для преподавателя, парты, стулья, доска для написания мелом); техническими средствами обучения (видеопроекторное оборудование, средства звуковоспроизведения, экран и имеющие выход в сеть Интернет),

**Учебная аудитория для занятий семинарского типа:** оснащена специализированной мебелью (стол для преподавателя, парты, стулья, доска для написания мелом); техническими средствами обучения (видеопроекторное оборудование, средства звуковоспроизведения, экран и имеющие выход в сеть Интернет, адаптационными средствами).

**Помещения для самостоятельной работы обучающихся:** оснащены специализированной мебелью (парты, стулья) техническими средствами обучения (персональные компьютеры с доступом в сеть Интернет и обеспечением доступа в электронно-информационную среду университета, программным обеспечением, адаптационными средствами).

### 5.6. Образовательные технологии

При реализации дисциплины применяются различные образовательные технологии, в том числе технологии электронного обучения.

Освоение дисциплины предусматривает использование в учебном процессе активных и интерактивных форм проведения учебных занятий в форме деловых и ролевых игр, разбор конкретных ситуаций в сочетании с внеаудиторной работой с целью формирования и развития профессиональных навыков обучающихся.

При освоении дисциплины (модуля) предусмотрено применением электронного обучения и дистанционных образовательных технологий.

Учебные часы дисциплины (модуля) предусматривают классическую контактную работу преподавателя с обучающимся в аудитории и контактную работу посредством электронной информационно-образовательной среды в синхронном и асинхронном режиме (вне аудитории) посредством применения возможностей компьютерных технологий (электронная почта, электронный учебник, тестирование, вебинар, видеофильм, презентация, форум и др.).

В рамках дисциплины (модуля) предусмотрены встречи с руководителями и работниками организаций, деятельность которых связана с *направленностью* реализуемой основной профессиональной образовательной программы.

## ЛИСТ РЕГИСТРАЦИИ ИЗМЕНЕНИЙ

№ п/п	Содержание изменения	Реквизиты документа об утверждении изменения	Дата введения изменения
1.	Утверждена и введена в действие решением Ученого совета факультета на основании Федерального государственного образовательного стандарта, утвержденного приказом Министерства науки и высшего образования Российской Федерации от 12.08.2020 г № 954	Протокол заседания Ученого совета факультета № 9 от «26» апреля 2023 года	01.09.2023
2.			
3.			
4.			



**МИНИСТЕРСТВО НАУКИ И ВЫСШЕГО ОБРАЗОВАНИЯ  
РОССИЙСКОЙ ФЕДЕРАЦИИ**  
**Филиал федерального государственного бюджетного  
образовательного учреждения высшего образования  
«РОССИЙСКИЙ ГОСУДАРСТВЕННЫЙ СОЦИАЛЬНЫЙ  
УНИВЕРСИТЕТ» в г. Сочи Краснодарского края**



**УТВЕРЖДАЮ**  
И.о. директора филиала РГСУ в  
г. Сочи Краснодарского края  
**З.А. Еремина**  
«18» августа 2023 г.

**РАБОЧАЯ ПРОГРАММА ДИСЦИПЛИНЫ (МОДУЛЯ)**  
**«РЕАЛИЗАЦИЯ ВОЗМОЖНОСТЕЙ В ИНКЛЮЗИВНОМ ОБЩЕСТВЕ»**

**Направление подготовки**  
**38.03.01 «Экономика»**

**Направленность**  
**«Экономика и управление предприятием»**

**ОБРАЗОВАТЕЛЬНАЯ ПРОГРАММА ВЫСШЕГО ОБРАЗОВАНИЯ –**  
**ПРОГРАММА БАКАЛАВРИАТА**

**Форма обучения**  
**Очная, очно-заочная**

Сочи 2023

## СОДЕРЖАНИЕ

### РАЗДЕЛ 1. ПАСПОРТ РАБОЧЕЙ ПРОГРАММЫ ДИСЦИПЛИНЫ (МОДУЛЯ)

- 1.1 Цель и задачи дисциплины (модуля) ..... 4
- 1.2 Планируемые результаты обучения по дисциплине (модулю) в рамках планируемых результатов освоения основной профессиональной образовательной программы высшего образования – программы магистратуры соотнесенные с установленными индикаторами достижения компетенций. .... 4

### РАЗДЕЛ 2. СТРУКТУРА И СОДЕРЖАНИЕ ДИСЦИПЛИНЫ (МОДУЛЯ)

- 2.1 Объем дисциплины (модуля), включая контактную работу обучающегося с педагогическими работниками и самостоятельную работу обучающегося ..... 5
- 2.2. Учебно-тематический план дисциплины (модуля)..... 5
- 2.3. Содержание дисциплины (модуля)..... 8**

### РАЗДЕЛ 3. УЧЕБНО-МЕТОДИЧЕСКОЕ ОБЕСПЕЧЕНИЕ САМОСТОЯТЕЛЬНОЙ РАБОТЫ ОБУЧАЮЩИХСЯ ПО ДИСЦИПЛИНЕ (МОДУЛЮ)

- 12
- 3.1. Виды самостоятельной работы обучающихся по дисциплине (модулю) ..... 12
- 3.2. Задания для самостоятельной работы..... 12**
- 3.3. Методические указания к самостоятельной работе по дисциплине (модулю)..... 16

### РАЗДЕЛ 4. ОЦЕНОЧНЫЕ МАТЕРИАЛЫ ПО ДИСЦИПЛИНЕ (МОДУЛЮ)

- 18
- 4.1. Форма промежуточной аттестации обучающегося по дисциплине (модулю) ..... 18
- 4.2. Оценочные материалы, определяющие процедуры оценивания знаний, умений, навыков и (или) опыта деятельности, характеризующих этапы формирования компетенций ..... 18
- 4.3. Перечень заданий для проведения текущей и промежуточной оценки знаний, умений, навыков и (или) опыта деятельности, характеризующих этапы формирования компетенций ..... 21

### РАЗДЕЛ 5. УСЛОВИЯ РЕАЛИЗАЦИИ ДИСЦИПЛИНЫ (МОДУЛЯ)

- 29
- 5.1. Перечень основной и дополнительной учебной литературы для освоения дисциплины (модуля) ..... 29
- 5.2 Перечень ресурсов информационно-коммуникационной сети «Интернет», необходимых для освоения дисциплины (модуля)..... 30
- 5.3 Методические указания для обучающихся по освоению дисциплины (модуля)..... 30
- 5.4 Информационно-технологическое обеспечение образовательного процесса по дисциплины (модуля)..... 31
- 5.5. Материально-техническое обеспечение образовательного процесса по дисциплине (модулю) ..... 32
- 5.6. Образовательные технологии ..... 33

### ЛИСТ РЕГИСТРАЦИИ ИЗМЕНЕНИЙ

Рабочая программа дисциплины (модуля) «Реализация возможностей в инклюзивном обществе» разработана на основании федерального государственного образовательного стандарта высшего образования – *бакалавриата* по направлению подготовки 38.03.01 Экономика, утвержденного приказом Министерства науки и высшего образования Российской Федерации от 12.08.2020 г № 954, учебного плана по основной профессиональной образовательной программе высшего образования - программы *бакалавриата* по направлению подготовки 38.03.01 Экономика (далее – «ОПОП»).

Рабочая программа дисциплины (модуля) «Реализация возможностей в инклюзивном обществе» разработана заведующим кафедрой инклюзивных социальных групп В.В. Сазоновой.

Рабочая программа дисциплины (модуля) обсуждена и утверждена на заседании Ученого совета факультета политических и социальных наук Протокол № 11 от «26» апреля 2023 года.

Заведующий кафедрой  
кандидат педагогических наук



(подпись)

В.В. Сазонова

Рабочая программа дисциплины (модуля) обсуждена и утверждена на заседании факультета экономики и управления  
(наименование факультета)

Протокол № 9 от «26» апреля 2023 года

Декан факультета:

д-р эконом.наук, профессор



П.В.Солодуха

Рабочая программа дисциплины (модуля) рецензирована и рекомендована к утверждению:

д.псих.н., профессор кафедры  
инклюзивных социальных групп РГСУ



(подпись)

С.Н. Сорокоумова

МБОУ «Образовательный центр  
«Созвездие» (г. Красногорск), директор



(подпись)

С.Н. Сюрин

Согласовано  
Научная библиотека, директор



И.Г. Маляр

## РАЗДЕЛ 1. ПАСПОРТ РАБОЧЕЙ ПРОГРАММЫ ДИСЦИПЛИНЫ (МОДУЛЯ)

### 1.1 Цель и задачи дисциплины (модуля)

Цель дисциплины (модуля) заключается в получении обучающимися теоретических знаний о процессах инклюзивного образования с последующим применением в области профессиональной деятельности в сфере образования, обладающих достаточным объемом знаний и уровнем компетенций для решения профессиональных задач.

Задачи дисциплины (модуля):

1. Сформировать предпосылки профессионального мировоззрения будущих педагогов, работающих в условиях инклюзивного образовательного пространства.
2. Познакомить обучающихся с системой образовательных услуг, предоставляемых лицам с ОВЗ в условиях инклюзивного образования.
3. Дать характеристику группе лиц с ОВЗ, требующими применения технологий возможностей.
4. Сформировать систему знаний о средствах реабилитации, необходимых для обеспечения доступности среды для обучающихся с ОВЗ в инклюзивном образовании.

**1.2 Планируемые результаты обучения по дисциплине (модулю) в рамках планируемых результатов освоения основной профессиональной образовательной программы высшего образования – программы магистратуры соотнесенные с установленными индикаторами достижения компетенций.**

Процесс освоения дисциплины (модуля) направлен на формирование у обучающихся следующих компетенций: УК-3, УК-9 в соответствии с учебным планом.

В результате освоения дисциплины (модуля) обучающийся должен демонстрировать следующие результаты:

Категория компетенций (при наличии)	Код компетенции/ Формулировка компетенции	Код и наименование индикатора достижения компетенции	Результаты обучения
Командная работа и лидерство	УК-3 Способен осуществлять социальное взаимодействие и реализовывать свою роль в команде	УК-3.1 Понимает основные аспекты межличностных и групповых коммуникаций УК-3.2 В социальном взаимодействии соблюдает этические принципы, проявляет уважение к мнению и культуре других участников УК-3.3 Определяет свою роль в социальном взаимодействии и командной работе, исходя из стратегии сотрудничества для достижения поставленной цели, несет	<i>Знать:</i> типологию и факторы формирования команд, способы социального взаимодействия  <i>Уметь:</i> действовать в духе сотрудничества; принимать решения с соблюдением этических принципов их реализации; проявлять уважение к мнению и культуре других; определять цели и работать в направлении личного,

		личную ответственность за результат	образовательного и профессионального роста
Инклюзивная компетентность	УК-9 Способен использовать базовые дефектологические знания в социальной и профессиональной сферах	<p>УК-9.1 Осознает значимость и проблемы профессиональной и социальной адаптации лиц с ограниченными возможностями</p> <p>УК-9.2 Понимает особенности применения базовых дефектологических знаний в социальной и профессиональной сферах</p> <p>УК-9.3 Владеет навыками взаимодействия в социальной и профессиональной сферах с лицами с ограниченными возможностями</p>	<p><i>Знать:</i> базовые дефектологические знания в социальной и профессиональной сферах</p> <p><i>Уметь:</i> Планировать и осуществлять профессиональную деятельность с лицами, имеющими инвалидность или ограниченные возможности здоровья.</p>

## РАЗДЕЛ 2. СТРУКТУРА И СОДЕРЖАНИЕ ДИСЦИПЛИНЫ (МОДУЛЯ)

### 2.1 Объем дисциплины (модуля), включая контактную работу обучающегося с педагогическими работниками и самостоятельную работу обучающегося

Общая трудоемкость дисциплины (модуля) составляет 72 часа (2 зачетные единицы). По дисциплине предусмотрен зачет с оценкой.

#### Очная форма обучения

Вид учебной работы	Всего часов	Семестры			
		1			
<b>Контактная работа обучающихся с педагогическими работниками</b>	36	36			
Лекционные занятия	20	20			
<i>из них: в форме практической подготовки</i>					
Практические занятия	16	16			
<i>из них: в форме практической подготовки</i>					
Консультации					
<i>из них: в форме практической подготовки</i>					
<b>Самостоятельная работа обучающихся</b>	27	27			
<b>Контроль промежуточной аттестации</b>	9	9			
Форма промежуточной аттестации	зачет	зачет			
<b>ОБЪЕМ ДИСЦИПЛИНЫ (МОДУЛЯ) В ЧАСАХ</b>	<b>72</b>	<b>72</b>			

### Очно-заочная форма обучения

Вид учебной работы	Всего часов	Семестры			
		1			
<b>Контактная работа обучающихся с педагогическими работниками</b>	24	24			
Лекционные занятия	16	16			
<i>из них: в форме практической подготовки</i>					
Практические занятия	8	8			
<i>из них: в форме практической подготовки</i>					
Консультации					
<i>из них: в форме практической подготовки</i>					
<b>Самостоятельная работа обучающихся</b>	39	39			
<b>Контроль промежуточной аттестации</b>	9	9			
Форма промежуточной аттестации	зачет	зачет			
<b>ОБЪЕМ ДИСЦИПЛИНЫ (МОДУЛЯ) В ЧАСАХ</b>	<b>72</b>	<b>72</b>			

### 2.2. Учебно-тематический план дисциплины (модуля)

#### Очная форма обучения

Раздел, тема	Виды учебной работы, академических часов									
	Всего	Самостоятельная работа	Контактная работа обучающихся с педагогическими работниками							
			Всего	Лекционные занятия	<i>из них: в форме практической подготовки</i>	Практические занятия	<i>из них: в форме практической подготовки</i>	Лабораторные занятия	<i>из них: в форме практической подготовки</i>	Иная контактная работа
<b>Курс 1 (Сессии 1-2)</b>										
<b>Раздел 1. Человек с инвалидностью как объект реализации возможностей в инклюзивном обществе</b>	<b>28</b>	<b>10</b>	<b>18</b>	<b>10</b>		<b>8</b>				
Тема 1.1. Проблемы и ресурсы лиц с различными заболеваниями	15	5	10	6		4				
Тема 1.2. Принципы взаимодействия в инклюзивном обществе	16	5	8	4		4				
<b>Раздел 2. Нормативно-правовое регулирование</b>	<b>35</b>	<b>17</b>	<b>18</b>	<b>10</b>		<b>8</b>				



Раздел, тема	Виды учебной работы, академических часов									
	Всего	Самостоятельная работа	Контактная работа обучающихся с педагогическими работниками							
			Всего	Лекционные занятия <i>из них: в форме практической подготовки</i>	Практические занятия <i>из них: в форме практической подготовки</i>	Лабораторные занятия <i>из них: в форме практической подготовки</i>	Иная контактная работа <i>из них: в форме практической подготовки</i>			
<b>формирования инклюзивного общества</b>										
Тема 2.1. Нормативно-правовые основания реализации возможностей в инклюзивном обществе	15	7	8	4		4				
Тема 2.2. Средства обеспечения доступности для людей с инвалидностью различных объектов социальной инфраструктуры и услуг	20	10	10	6		4				
<b>Контроль промежуточной аттестации (час)</b>	<b>9</b>									
<i>Форма промежуточной аттестации (указать)</i>	<b>Зачет</b>									
<b>Общий объем, часов</b>	<b>72</b>	<b>27</b>	<b>36</b>	<b>20</b>		<b>16</b>				

### Очно-заочная форма обучения

Раздел, тема	Виды учебной работы, академических часов									
	Всего	Самостоятельная работа	Контактная работа обучающихся с педагогическими работниками							
			Всего	Лекционные занятия <i>из них: в форме практической подготовки</i>	Практические занятия <i>из них: в форме практической подготовки</i>	Лабораторные занятия <i>из них: в форме практической подготовки</i>	Иная контактная работа <i>из них: в форме практической подготовки</i>			
<b>Курс 1 (Сессии 1)</b>										

Раздел, тема	Виды учебной работы, академических часов									
	Всего	Самостоятельная работа	Контактная работа обучающихся с педагогическими работниками							
			Всего	Лекционные занятия <i>из них: в форме практической подготовки</i>	Практические занятия <i>из них: в форме практической подготовки</i>	Лабораторные занятия <i>из них: в форме практической подготовки</i>	Иная контактная работа <i>из них: в форме практической подготовки</i>			
<b>Раздел 1. Человек с инвалидностью как объект реализации возможностей в инклюзивном обществе</b>	<b>28</b>	<b>16</b>	<b>12</b>	<b>8</b>	<b>4</b>					
Тема 1.1. Проблемы и ресурсы лиц с различными заболеваниями	15	9	6	4	2					
Тема 1.2. Принципы взаимодействия в инклюзивном обществе	13	7	6	4	2					
<b>Раздел 2. Нормативно-правовое регулирование формирования инклюзивного общества</b>	<b>35</b>	<b>23</b>	<b>12</b>	<b>8</b>	<b>4</b>					
Тема 2.1. Нормативно-правовые основания реализации возможностей в инклюзивном обществе	15	9	6	4	2					
Тема 2.2. Средства обеспечения доступности для людей с инвалидностью различных объектов социальной инфраструктуры и услуг	20	14	6	4	2					
<b>Контроль промежуточной аттестации (час)</b>	<b>9</b>									
<i>Форма промежуточной аттестации (указать)</i>	<b>Зачет</b>									
<b>Общий объем, часов</b>	<b>72</b>	<b>39</b>	<b>24</b>	<b>16</b>	<b>8</b>					

### 2.3. Содержание дисциплины (модуля)

#### **РАЗДЕЛ 1. ЧЕЛОВЕК С ИНВАЛИДНОСТЬЮ КАК ОБЪЕКТ РЕАЛИЗАЦИИ ВОЗМОЖНОСТЕЙ В ИНКЛЮЗИВНОМ ОБЩЕСТВЕ**

**Цель:** изучить возможности включения человека с инвалидностью в социальную, образовательную культурную жизнь общества. его возможности, определить доступность объектов

социальной инфраструктуры и услуг, возможности коммуникации в современном инклюзивном обществе.

### **Перечень изучаемых элементов содержания**

Общество, инвалидность, инклюзия, люди с инвалидностью. Классификации и типологические особенности лиц с нарушениями слуха. Типологические особенности лиц с нарушениями зрения. Классификации и типологические особенности лиц с нарушениями слуха. Классификация и типологические особенности лиц с нарушениями функций опорно-двигательного аппарата. Классификации и типологические особенности лиц с соматическими заболеваниями. Классификации и типологические особенности лиц с психическими заболеваниями. Классификации и типологические особенности лиц с нарушениями речи. Содержание категорий жизнедеятельности.

Технические средства, используемые на входе (входах) в здание. Технические средства, используемые на пути (путях) движения внутри здания (в т.ч. путях эвакуации). Технические средства, используемые в зоне целевого назначения здания (целевого посещения объекта). Технические средства, используемые в санитарно-гигиенических помещениях. Технические средства, используемые для создания системы информации на объекте (устройства и средства информации и связи и их системы).

### **Тема 1.1. Проблемы и ресурсы лиц с различными заболеваниями**

#### **Вопросы для самоподготовки:**

1. Выделите социальные и психологические проблемы людей с инвалидностью.
2. Отношение общества к инвалидам.
3. Отношение инвалидов к обществу.
4. Назовите пространственно-средовые барьеры в окружающей среде.
5. Кто относится к категории малой т мобильной обильных групп населения (МГН)?
6. Определите соотношение понятий «универсальный дизайн» и «разумное приспособление».

### **Тема 2.2. Принципы взаимодействия в инклюзивном обществе**

#### **Вопросы для самоподготовки:**

1. Назовите основные нормативно-правовые акты, предусматривающие регулирование параметров установки элементов безбарьерной среды.
2. Назовите основные структурно-функциональные зоны и элементы зданий и сооружений, подлежащие адаптации для инвалидов и других МГН

## **ПРАКТИЧЕСКОЕ ЗАДАНИЕ К РАЗДЕЛУ 1.**

### **Форма практического задания: презентация.**

1. Социальные проблемы людей с инвалидностью, препятствующие интеграции людей с инвалидностью в общество
2. Психологические проблемы, препятствующие интеграции людей с инвалидностью в общество
4. Расскажите о пространственных барьерах для людей с нарушениями опорно-двигательного аппарата.
5. Характеристика «жилой среды»

- 6 Особенности градостроительной среды
- 7 Безопасность при проектировании поселений в сельской местности.
- 8 Безопасность при проектировании малых городов.
- 9 Особенности проектирования городов при больших индустриальных комбинатах.
- 10 Принцип удобства в градостроительной и архитектурной политике.
- 11 Гибкость в градостроительной и архитектурной политике.
- 12 Простота использования в градостроительной и архитектурной политике
- 13 Понятность информации в градостроительной и архитектурной политике.
- 14 Допустимость ошибок в градостроительной и архитектурной политике.
- 15 Минимальные физические усилия в градостроительной и архитектурной политике.
- 16 Соответствие размеров и габаритов пространства в градостроительной и архитектурной политике.
- 17 Особенности проявления инвалидности и этика построения коммуникации с людьми, имеющими инвалидность:
  - По зрению
  - По слуху
  - Речь
  - НОДА
  - Умственная отсталость
  - РАС

**РУБЕЖНЫЙ КОНТРОЛЬ К РАЗДЕЛУ 1. форма рубежного контроля – тестирование.**

## **РАЗДЕЛ 2. НОРМАТИВНО-ПРАВОВОЕ РЕГУЛИРОВАНИЕ ПРОЕКТИРОВАНИЯ БЕЗБАРЬЕРНОЙ СРЕДЫ**

**Цель:** раскрыть сущность и содержание нормативно-правового обеспечения безбарьерной среды

### **Перечень изучаемых элементов содержания**

Конвенция о правах инвалидов (ООН). Федеральный закон от 24.11.1995 № 181-ФЗ

«О социальной защите инвалидов в РФ». Федеральный закон от 1.12.2014 № 419-ФЗ «О внесении изменений в отдельные законодательные акты Российской Федерации по вопросам социальной защиты инвалидов в связи с ратификацией Конвенции о правах инвалидов». Постановление от 29.03.2019 года № 363 «Об утверждении государственной программы Российской Федерации "Доступная среда" (до 2025 года).

Стандарты формирования безбарьерной среды для инвалидов. Нормативное регулирование параметров установки элементов безбарьерной среды. Требования Федерального закона от 30.12.2009 № 384-ФЗ «Технический регламент о безопасности зданий и сооружений».

Применение строительных норм и правил (СНиП) и сводов правил (СП). СНиП 35- 01-2001 "Доступность зданий и сооружений для маломобильных групп населения"; РДС 35-201-99 «Порядок реализации требований доступности для инвалидов к объектам социальной инфраструктуры»; СП 35-101-2001 «Проектирование зданий и сооружений с учетом доступности для маломобильных групп населения»; СП 35-102-2001 "Жилая среда с планировочными элементами, доступными инвалидам"; СП 35-103-2001 "Общественные здания и сооружения,

доступные маломобильным посетителям"; СП 35-104-2001 "Здания и помещения с местами труда для инвалидов"; СНиП 31-06-2009 "Общественные здания и сооружения"; ГОСТ Р 51631-2008 «Лифты пассажирские. Технические требования доступности, включая доступность для инвалидов и других маломобильных групп населения»; ГОСТ Р 51630-2000 «Платформы подъемные с вертикальным и наклонным перемещением для инвалидов. Технические требования доступности»; ГОСТ Р 52131- 2003 «Средства отображения информации знаковые для инвалидов»; ГОСТ Р 51671-2000. «Средства связи и информации технические общего пользования, доступные для инвалидов. Классификация. Требования доступности и безопасности»; ГОСТ Р 52875- 2007 «Устройства опорные стационарные реабилитационные. Типы и технические требования».

### **Тема 2.1. Нормативно-правовые основания реализации возможностей в инклюзивном обществе**

#### **Вопросы для самоподготовки:**

1. Законодательные акты Российской Федерации, содержащие основные правовые нормы с инвалидностью.
2. Динамика изменений госпрограммы «Доступная среда» с 2011 по настоящее время. Какие показатели, блоки изменились? Чем это объяснить?

### **Тема 2.2. Средства обеспечения доступности для людей с инвалидностью различных объектов социальной инфраструктуры и услуг в инклюзивном обществе**

#### **Вопросы для самоподготовки:**

1. Раскройте такие параметры доступности как досягаемость, безопасность, информативность, комфортность.
2. Назовите основные знаки, пиктограммы, которые используются в рамках организации доступной среды для создания системы информации.
3. Соотнесите понятия «технические средства реабилитации» и «технические средства обеспечения доступности». Можно ли их употреблять как синонимичные?

## **ПРАКТИЧЕСКОЕ ЗАДАНИЕ К РАЗДЕЛУ 2.**

### **Форма практического задания: 1) презентация, 2) доклад с презентацией**

- 1) Подготовьте презентацию с примерами нарушений принципов проектирования градостроительной и архитектурной среды в современном городе (фото, видео личных наблюдений) (опираясь на законодательство, расскажите, как должно быть правильно).
- 2) Презентуйте одно техническое средство обеспечения доступности с подробным описанием его устройства и представлением ассортиментного ряда подобных устройств.

### **Примерный перечень тем докладов к разделу 2:**

1. Опыт ОАЭ в формировании инклюзивного общества
2. Опыт Японии в формировании инклюзивного общества
3. Опыт Кореи в формировании инклюзивного общества
1. Опыт США в формировании инклюзивного общества
2. Опыт Канады в формировании инклюзивного общества
3. Опыт Великобритании в формировании инклюзивного общества.

4. Опыт Германии в формировании инклюзивного общества.
5. Опыт Франции в формировании инклюзивного общества

**РУБЕЖНЫЙ КОНТРОЛЬ К РАЗДЕЛУ 2. форма рубежного контроля –тестирование.**

### **РАЗДЕЛ 3. УЧЕБНО-МЕТОДИЧЕСКОЕ ОБЕСПЕЧЕНИЕ САМОСТОЯТЕЛЬНОЙ РАБОТЫ ОБУЧАЮЩИХСЯ ПО ДИСЦИПЛИНЕ (МОДУЛЮ)**

#### **3.1. Виды самостоятельной работы обучающихся по дисциплине (модулю)**

##### *Очная формы обучения*

Раздел, тема	Количество часов	Вид самостоятельной работы
<b>Курс 1 (Сессии 1-2)</b>		
<b>Раздел 1.</b> Человек с инвалидностью как объект реализации возможностей в инклюзивном обществе	4	Подготовка к лекционным и практическим занятиям, самостоятельное изучение раздела в ЭИОС
	4	Подготовка презентации с докладом
	2	Тестирование
<b>Раздел 2.</b> Нормативно-правовое регулирование защиты личности в инклюзивном обществе	6	Подготовка к лекционным и практическим занятиям, самостоятельное изучение раздела в ЭИОС
	5	Подготовка презентации с докладом
	6	Тестирование
<b>Общий объем по дисциплине (модулю), часов</b>	<b>27 часов</b>	

##### **Очно-заочная форма обучения**

Раздел, тема	Количество часов	Вид самостоятельной работы
<b>Курс 1 (Сессии 1-2)</b>		
<b>Раздел 1.</b> Человек с инвалидностью как объект реализации возможностей в инклюзивном обществе	6	Подготовка к лекционным и практическим занятиям, самостоятельное изучение раздела в ЭИОС
	6	Подготовка презентации с докладом
	4	Тестирование
<b>Раздел 2.</b> Нормативно-правовое регулирование защиты личности в инклюзивном обществе	8	Подготовка к лекционным и практическим занятиям, самостоятельное изучение раздела в ЭИОС
	8	Подготовка презентации с докладом
	9	Тестирование
<b>Общий объем по дисциплине (модулю), часов</b>	<b>39 часов</b>	

#### **3.2. Задания для самостоятельной работы**

## **Задания для самостоятельной работы к Разделу 1**

### **Вопросы для самостоятельной работы к Разделу 1**

1. Зарубежный опыт инклюзивного образования: Франция
2. Зарубежный опыт инклюзивного образования: Англия
3. Зарубежный опыт инклюзивного образования: США
4. Зарубежный опыт инклюзивного образования: Германия
5. Зарубежный опыт инклюзивного образования: Швеция
6. Современные проблемы инклюзивного образования.
7. Исторические вехи инклюзивного образования
8. Теоретические основы инклюзивного образования
9. Инклюзивное образование в России и за рубежом
10. Возможные модели инклюзивного образования детей с ОВЗ.

### **Примерный вариант тестовых заданий:**

**1. В какой стране мира впервые начали учить детей с ОВЗ и инвалидностью?**

- 1) Испания
- 2) Франция
- 3) Германия

**2. Дети с каким нарушением развития стали обучаться первыми?**

- 1) Глухие
- 2) Слепые

**3. Образовательная интеграция для учащихся с нормативным развитием**

**предусматривает:**

- 1) расположение в классе за одной партой с ребенком с ОВЗ и инвалидностью;
- 2) свободу выбора обучения в обычном или инклюзивном классе;
- 3) обязанность помогать в обучении детям с ограниченными возможностями и инвалидностью.

**4. Возраст обращения в ПМПК для проведения обследования и получения рекомендаций обучающимся с ОВЗ и инвалидностью:**

- 1) от 0 до 18 лет
- 2) до окончания ими образовательных организаций, реализующих основные или адаптированные общеобразовательные программы
- 3) от 0 до 23 лет

**5. Основной установкой дефектолога, реализующего инклюзивную практику, является:**

- 1) каждый ребенок способен учиться при создании тех или иных специальных условий
- 2) некоторые дети не способны к обучению
- 3) дети с ОВЗ и инвалидностью должны учиться в специализированных школах

### **Перечень тем докладов с презентацией к Разделу 1:**

1. Опишите модели получения образования детьми с ограниченными возможностями здоровья и инвалидностью в регионе Вашего проживания (опираясь на статистические данные и данные из открытых источников).

2. Раскройте предпосылки организации инклюзивного образования за рубежом; в нашей стране.

3. Раскройте сущность понятия «нормализация».
4. Перечислите и раскройте модели интеграции в нашей стране.
5. В каких нормативных документах дано определение «инклюзивное образование»?
6. Перечислите известные Вам модели инклюзивного образования. Назовите по 3 «за» и «против» для любой модели.
7. Требования к доступности образовательной организации для инклюзии.
8. Направления работы по формированию инклюзивной культуры в плане развития образовательной среды в ОО?
9. Взаимодействие образовательной организации с учреждениями: психолого-педагогическими и медико-социальными центрами, образовательными организациями при реализации инклюзивного обучения.

### **Литература для самостоятельного изучения к Разделу 1.**

1. Вишнякова, Ю. А. Инклюзивное искусство : учебное пособие для вузов / Ю. А. Вишнякова. — Москва : Издательство Юрайт, 2022. — 138 с. — (Высшее образование). — ISBN 978-5-534-13762-0. — Текст : электронный // Образовательная платформа Юрайт [сайт]. — URL: <https://urait.ru/bcode/496726> (дата обращения: 28.04.2023).

Педагогика дополнительного образования. Работа с детьми с особыми образовательными потребностями : учебное пособие для вузов / Л. В. Байбородова [и др.] ; под редакцией Л. В. Байбородовой. — 2-е изд., испр. и доп. — Москва : Издательство Юрайт, 2022. — 241 с. — (Высшее образование). — ISBN 978-5-534-06162-8. — Текст : электронный // Образовательная платформа Юрайт [сайт]. — URL: <https://urait.ru/bcode/491196> (дата обращения: 28.04.2023).

### **Задания для самостоятельной работы к Разделу 2**

#### **Вопросы для самостоятельной работы к Разделу 2**

1. Разработка проблем инклюзивного обучения в различных научных дисциплинах.
2. Инклюзивное обучение детей с ОВЗ и инвалидностью в России.
3. Инклюзивное обучение детей с ОВЗ и инвалидностью за рубежом.
4. Особенности личностного развития ребенка с ОВЗ и инвалидностью в процессе реализации инклюзивного обучения.
5. Выбор моделей инклюзии в зависимости от глубины и структуры дефекта развития у детей с ОВЗ и инвалидностью.
6. Алгоритмы внедрения инклюзивного обучения детей с проблемами в развитии в широкую практику образования.

#### **Примерный вариант тестовых заданий:**

##### **1. (выберите один из вариантов ответа)**

**Международный документ, в котором не упоминается понятие «инвалид»**

- а) «Всемирная декларация по обучению для всех»
- б) «Конвенция ООН о правах ребенка»
- в) «Саламанская декларация и Рамки действий по образованию лиц с особыми потребностями»
- г) «Дакарские рамки действий»

##### **2. (выберите один из вариантов ответа)**

**Модель обучения детей, которой соответствует данное положение: общество должно обеспечивать условия жизни, максимально приближенные к нормальным:**



- а) медицинская модель
- б) модель включения
- в) модель нормализации

**3. (выберите один из вариантов ответа)**

**Модель интегрированного обучения детей, при которой дети с уровнем психофизического и речевого развития, соответствующим или близким к возрастной норме, по 1-2 человека на равных воспитываются в массовых группах (классах), получая постоянную коррекционную помощь учителя-дефектолога специальной группы или класса (Малофеев Н.Н., Шматко Н.Д.):**

- а) частичная интеграция.
- б) комбинированная интеграция.
- в) временная интеграция.

**4. (выберите один из вариантов ответа)**

**Понятия социальной и педагогической интеграции в специальную педагогику ввела:**

- а) Н.М. Назарова
- б) Л.М. Шипицина
- в) М.И. Никитина
- г) Л.С. Волкова

**5. (выберите один из вариантов ответа)**

**Название пути развития интеграции, которому характерно разрушение дифференцированной системы обучения как традиционной формы специального образования и искусственное внедрение западных моделей интегрированного обучения (Н.Н. Малофеев):**

- а) революционный путь
- б) эволюционный путь
- в) реформационный путь
- г) формационный путь

**6. (выберите один из вариантов ответа)**

**Автор, который ввел в теорию и политику современного образования понятие инклюзии:**

- а) И. Дено
- б) Д. Мерсер
- в) М. Уилл
- г) У. Бронфенбреннер

**7. (выберите один из вариантов ответа)**

**Автор экосистемной концепции (модели) интеграции детей с особыми потребностями в общество:**

- а) У. Хэберлин
- б) Г. Фойзер
- в) Г. Райзер
- г) А. Зандер

**8. (установите правильный порядок ответов)**

**Хронологическая последовательность этапов (моделей) обучения детей с особенностями развития:**

- а) модель включения

- б) модель нормализации
- в) медицинская модель

### **Перечень тем докладов с презентацией к Разделу 2:**

1. Проект внедрения инклюзивного обучения детей с ОВЗ и инвалидностью в общеобразовательную организацию.
2. Суть и основные положения концепции инклюзивного обучения лиц со специальными образовательными потребностями.
3. Понятие инклюзивного обучения и воспитания детей с ОВЗ и инвалидностью.
4. Анализ нормативно-правовой базы инклюзивного обучения в Международных документах.
5. Анализ нормативно-правовой базы инклюзивного обучения в Российской Федерации.
6. Инклюзивное и совместное обучение: обоснование их принципиальных различий.
7. Внешние условия эффективной инклюзии ребенка с проблемами в развитии.
8. Внутренние условия эффективной инклюзии детей с ОВЗ и инвалидностью.
9. Модели инклюзивного обучения: анализ и характеристики.
10. Инклюзивное обучение детей с ОВЗ и инвалидностью как новая образовательная практика.

### **Литература для самостоятельного изучения к Разделу 2.**

1. Аксенова, Л. И. Абилитационная педагогика : учебное пособие для вузов / Л. И. Аксенова. — Москва : Издательство Юрайт, 2022. — 377 с. — (Высшее образование). — ISBN 978-5-534-05409-5. — Текст : электронный // Образовательная платформа Юрайт [сайт]. — URL: <https://urait.ru/bcode/493354> (дата обращения: 10.05.2022).
2. Фуряева, Т. В. Социализация и социальная адаптация лиц с инвалидностью : учебное пособие для вузов / Т. В. Фуряева. — 2-е изд., перераб. и доп. — Москва : Издательство Юрайт, 2022. — 189 с. — (Высшее образование). — ISBN 978-5-534-08278-4. — Текст : электронный // Образовательная платформа Юрайт [сайт]. — URL: <https://urait.ru/bcode/493336> (дата обращения: 10.05.2022).
3. Фуряева, Т. В. Социальная инклюзия : учебное пособие для вузов / Т. В. Фуряева. — 2-е изд., перераб. и доп. — Москва : Издательство Юрайт, 2022. — 189 с. — (Высшее образование). — ISBN 978-5-534-07465-9. — Текст : электронный // Образовательная платформа Юрайт [сайт]. — URL: <https://urait.ru/bcode/494383> (дата обращения: 10.05.2022).

### **3.3. Методические указания к самостоятельной работе по дисциплине (модулю)**

Освоение слушателями программы предполагает изучение материалов дисциплин (модулей) в ходе самостоятельной работы.

Для успешного освоения дисциплины (модуля) и достижения поставленных целей необходимо внимательно ознакомиться с рабочей программой дисциплины (модуля), доступной в электронной информационно-образовательной среде РГСУ.

Следует обратить внимание на списки основной и дополнительной литературы, на предлагаемые преподавателем ресурсы информационно-телекоммуникационной сети Интернет. Эта информация необходима для самостоятельной работы обучающегося.

Для более углубленного изучения темы задания для самостоятельной работы рекомендуется выполнять параллельно с изучением данной темы. При выполнении заданий по возможности используйте наглядное представление материала.

Самостоятельная работа включает разнообразный комплекс видов и форм работы обучающихся.

### ***Написание реферата (доклада).***

#### ***Требования к структуре реферата (доклада):***

Работа должна содержать систематизацию и краткое изложение материала из не менее 5-и литературных источников (монографий, научных статей и докладов) по выбранной теме.

#### ***Основные требования к оформлению:***

Структура доклада (реферата): 1) титульный лист; 2) содержание (в нем последовательно указываются названия пунктов доклада (реферата), указываются страницы, с которых начинается каждый пункт); 3) введение (формулируется суть исследуемой проблемы, обосновывается выбор темы, определяются ее значимость и актуальность, указываются цель и задачи доклада (реферата), дается характеристика используемой литературы); 4) основная часть (каждый раздел ее доказательно раскрывает исследуемый вопрос); 5) выводы и заключение (подводятся итоги или делается обобщенный вывод по теме доклада (реферата)); 6) литература.

Доклад (реферат) оформляется на одной стороне листа белой бумаги формата А4 (210x297 мм). Интервал межстрочный -полуторный. Цвет шрифта - черный. Гарнитура шрифта основного текста - «Times New Roman» или аналогичная. Кегль (размер) от 12 до 14 пунктов. Размеры полей страницы (не менее): правое 10 мм, верхнее – 15 мм, нижнее – 20 мм, левое - 25 мм. Формат абзаца: полное выравнивание («по ширине»). Отступ красной строки одинаковый по всему тексту – 15 мм. Страницы должны быть пронумерованы с учётом титульного листа (на титульном листе номер страницы не ставится). В работах используются цитаты, статистические материалы. Эти данные оформляются в виде сносок (ссылок и примечаний). Внутритекстовые, подстрочные и за текстовые библиографические ссылки должны оформляться в соответствии с ГОСТ Р 7.0.5-2008 «Библиографическая ссылка». Общие требования и правила составления».

Реферат (доклад) сдается в бумажном и электронном виде (10 - 20 печатных страниц).

При проверке реферата (доклада) на антиплагиат - [www.antiplagiat.ru](http://www.antiplagiat.ru) - (более 50% заимствований) работа не принимается.

### ***Выполнение тестовых заданий.***

Тестовые задания содержат вопросы и 3-4 варианта ответа по базовым положениям изучаемой темы, составлены с расчетом на знания, полученные слушателями в процессе изучения темы.

Тестовые задания выполняются в письменной или электронной форме и сдаются преподавателю, ведущему дисциплину (модуль).

### ***Написание эссе.***

Эссе - вид самостоятельной исследовательской работы обучающихся, с целью углубления и закрепления теоретических знаний и освоения практических навыков. Цель эссе состоит в развитии самостоятельного творческого мышления и письменного изложения собственных мыслей. При написании эссе слушатель должен представить развернутый письменный ответ на теоретический или практический актуальный вопрос, объявленный преподавателем в аудитории непосредственно перед ее написанием. В процессе написания эссе разрешается пользоваться нормативно-правовыми актами, конспектом лекций (в печатном виде). Использование интернет-ресурсов не допускается. Темы эссе преподаватель предлагает из числа тех, которые слушатели уже рассматривали на лекциях или семинарских занятиях, исходя из содержания заданий в составе оценочных средств. По решению преподавателя, в качестве темы эссе может быть выбрана одна или несколько тем, которые могут быть распределены между слушателями по желанию.

Эссе проводится письменно, по объему не более 3-х печатных листов.

Требования к оформлению эссе:

Эссе выполняется на компьютере (гарнитура Times New Roman, шрифт 14) через 1,5 интервала с полями: верхнее, нижнее – 2; правое – 3; левое – 1,5. Отступ первой строки абзаца – 1,25. Сноски – постраничные. Таблицы и рисунки встраиваются в текст работы. При этом обязательный заголовок таблицы надо размещать над табличным полем, а рисунки сопровождать подрисуночными подписями. При включении в эссе нескольких таблиц и/или рисунков их нумерация обязательна. Обязательна и нумерация страниц. Их целесообразно проставлять внизу страницы – по середине или в правом углу. Номер страницы не ставится на титульном листе, но в общее число страниц он включается. Объем эссе, без учета приложений, не должен превышать 5 страниц. Значительное превышение установленного объема является недостатком работы и указывает на то, что слушатель не сумел отобрать и переработать необходимый материал.

Работа должна содержать собственные умозаключения, по сути, поставленной проблемы, включать самостоятельно проведенный анализ, по сути, этой проблемы, выводы, обобщающие авторскую позицию по поставленной проблеме.

## **РАЗДЕЛ 4. ОЦЕНОЧНЫЕ МАТЕРИАЛЫ ПО ДИСЦИПЛИНЕ (МОДУЛЮ)**

### **4.1. Форма промежуточной аттестации обучающегося по дисциплине (модулю)**

Контрольным мероприятием промежуточной аттестации обучающихся по дисциплине (модулю) является зачет, который проводится в устной форме.

### **4.2. Оценочные материалы, определяющие процедуры оценивания знаний, умений, навыков и (или) опыта деятельности, характеризующих этапы формирования компетенций**

#### **4.2.1. Организационные основы применения балльно-рейтинговой системы оценки успеваемости обучающихся по дисциплине (модулю)**

Оценка качества освоения обучающимися дисциплины (модуля) реализуется в формате балльно-рейтинговой системы оценки успеваемости обучающихся (БРСО).

БРСО в ходе текущего контроля успеваемости и промежуточной аттестации осуществляется по 100-балльной шкале.

Академический рейтинг обучающегося по дисциплине (модулю) складывается из результатов:

- текущего контроля успеваемости (максимальный текущий рейтинг обучающегося 80 рейтинговых баллов;
- промежуточной аттестации (максимальный рубежный рейтинг обучающегося 20 рейтинговых баллов.

Условия оценки освоения обучающимся дисциплины (модуля) в формате БРСО доводятся преподавателем до сведения обучающихся на первом учебном занятии, а также размещены в свободном доступе в электронной информационно-образовательной среде Университета.

#### **4.2.2. Проведение текущего контроля успеваемости обучающихся по дисциплине (модулю) в соответствии с балльно-рейтинговой системой оценки успеваемости обучающегося**

В течение учебного семестра до промежуточной аттестации на основании утвержденной рабочей программы дисциплины (модуля) формируется текущий рейтинг обучающегося. Текущий

рейтинг обучающегося складывается как сумма рейтинговых баллов, полученных им в течение учебного семестра по всем видам учебных занятий по дисциплине (модулю).

В процессе текущего контроля оцениваются следующие действия обучающегося, направленные на освоение компетенций в рамках изучения учебной дисциплины:

– академическая активность (посещаемость учебных занятий, самостоятельное изучение содержания учебной дисциплины в электронной информационно-образовательной среде, соблюдение сроков сдачи практических заданий и текущих контрольных мероприятий и др.);

– выполнение и сдача текущих и итогового практических заданий (эссе, рефераты, творческие задания, кейс-задания, лабораторные работы, расчетные задания и др., активное участие в групповых интерактивных занятиях (дискуссии, WiKi-проекты и др.), защита проектов и др.);

– прохождение рубежей текущего контроля, включая соблюдение графика их прохождения в электронной информационно-образовательной среде.

Для планирования расчета текущего рейтинга обучающегося используются следующие пропорции:

<b>Вид учебного действия</b>	<b>Максимальная рейтинговая оценка, баллов</b>
академическая активность	10
практические задания	40
<i>из них: текущие практические задания</i>	20
<i>итоговое практическое задание</i>	20
рубежи текущего контроля	30
<b><i>ИТОГО:</i></b>	<b>80</b>

В течение учебного семестра по дисциплине (модулю) обучающимся должен быть накоплен текущий рейтинг не менее 52 рейтинговых баллов (65% от максимального значения текущего рейтинга).

Необходимыми условиями допуска обучающегося к промежуточной аттестации по дисциплине являются положительное прохождение обучающимся не менее 65% рубежей текущего контроля с накоплением не менее 65% максимального рейтингового балла за каждый рубеж текущего контроля и положительное выполнение итогового практического задания с накоплением не менее 65% максимального рейтингового балла, установленного за итоговое практическое задание.

Невыполнение вышеуказанных условий является текущей академической задолженностью, которая должна быть ликвидирована обучающимся до контрольного мероприятия промежуточной аттестации.

Сведения о наличии у обучающихся текущей академической задолженности, сроках и порядке добора рейтинговых баллов для её ликвидации доводятся до обучающихся педагогическим работником.

В случае неликвидации текущей академической задолженности, педагогический работник обязан во время контрольного мероприятия промежуточной аттестации поставить обучающемуся 0 рейтинговых баллов. В этом случае ликвидация текущей академической задолженности возможна в периоды проведения повторной промежуточной аттестации.

#### 4.2.3. Проведение промежуточной аттестации обучающихся по дисциплине (модулю) в соответствии с балльно-рейтинговой системой оценки успеваемости обучающегося

Промежуточная аттестация по дисциплине (модулю) проводится в соответствии с Положением о промежуточной аттестации обучающихся по основным профессиональным образовательным программам в Российском государственном социальном университете и Положением о балльно-рейтинговой системе оценки успеваемости обучающихся по основным профессиональным образовательным программам в Российском государственном социальном университете в действующей редакции.

На промежуточную аттестацию отводится 20 рейтинговых баллов.

Ответы обучающегося на контрольном мероприятии промежуточной аттестации оцениваются педагогическим работником по 20 - балльной шкале, а итоговая оценка по дисциплине (модулю) выставляется по пятибалльной системе для дифференцированного зачета.

Критерии выставления оценки определяются Положением о балльно-рейтинговой системе оценки успеваемости обучающихся по основным профессиональным образовательным программам высшего образования - программам бакалавриата, программам специалитета, программам магистратуры в Российском государственном социальном университете.

В процессе определения рубежного рейтинга обучающегося используется следующая шкала:

<b>Рубежный рейтинг</b>	<b>Критерии оценки освоения обучающимся учебной дисциплины в ходе контрольных мероприятий промежуточной аттестации</b>
19-20 рейтинговых баллов	обучающийся глубоко и прочно усвоил программный материал, исчерпывающе, последовательно, грамотно и логически стройно его излагает, тесно увязывает с задачами и будущей деятельностью, не затрудняется с ответом при видоизменении задания, свободно справляется с задачами и практическими заданиями, правильно обосновывает принятые решения, умеет самостоятельно обобщать и излагать материал, не допуская ошибок
16-18 рейтинговых баллов	обучающийся твердо знает программный материал, грамотно и по существу излагает его, не допуская существенных неточностей в ответе на вопрос, может правильно применять теоретические положения и владеет необходимыми умениями и навыками при выполнении практических заданий
13-15 рейтинговых баллов	обучающийся освоил основной материал, но не знает отдельных деталей, допускает неточности, недостаточно правильные формулировки, нарушает последовательность в изложении программного материала и испытывает затруднения в выполнении практических заданий
1-12 рейтинговых баллов	обучающийся не знает значительной части программного материала, допускает существенные ошибки, с большими затруднениями выполняет практические задания
0 рейтинговых баллов	не аттестован

**4.3. Перечень заданий для проведения текущей и промежуточной оценки знаний, умений, навыков и (или) опыта деятельности, характеризующих этапы формирования компетенций**

**4.3.1. Оценочные материалы для проведения текущей аттестации и рубежного контроля, обучающихся по дисциплине (модулю)**

**Перечень вопросов рубежного контроля и текущей аттестации**

№ п/п	Контролируемые разделы, дисциплины	Код контролируемой компетенций	Форма рубежного контроля	Вопросы/задания рубежного контроля
1	Раздел -1 «Человек с инвалидностью как объект реализации возможностей в инклюзивном обществе»»	УК-3	Презентация	<p align="center"><b>Форма практического задания: презентация с докладом</b></p> <ol style="list-style-type: none"> <li>1. Социальные проблемы людей с инвалидностью, препятствующие интеграции людей с инвалидностью в общество</li> <li>2. Психологические проблемы, препятствующие интеграции людей с инвалидностью в общество</li> <li>3. Расскажите о пространственных барьерах для людей с нарушениями опорно-двигательного аппарата.</li> <li>4. Характеристика «жилой среды»</li> <li>5. Особенности градостроительной среды</li> <li>6. Безопасность при проектировании поселений в сельской местности.</li> <li>7. Безопасность при проектировании малых городов.</li> <li>8. Особенности проектирования городов при больших промышленных комбинатах.</li> <li>9. Принцип удобства в градостроительной и архитектурной политике.</li> <li>10. Гибкость в градостроительной и архитектурной политике.</li> <li>11. Простота использования в градостроительной и архитектурной политике</li> <li>12. Понятность информации в градостроительной и архитектурной политике.</li> <li>13. Допустимость ошибок в градостроительной и архитектурной политике.</li> <li>14. Минимальные физические усилия в градостроительной и архитектурной политике.</li> <li>15. Соответствие размеров и габаритов пространства в градостроительной и архитектурной политике.</li> <li>16. Особенности проявления инвалидности и этика построения коммуникации с людьми,</li> </ol>

			<p>имеющими инвалидность:</p> <ul style="list-style-type: none"> <li>• По зрению</li> <li>• По слуху</li> <li>• Речь</li> <li>• НОДА</li> <li>• Умственная отсталость</li> <li>• РАС</li> </ul>
	УК-9	Тестирование	<p><b>6. В какой стране мира впервые начали учить детей с ОВЗ и инвалидностью?</b></p> <p>4) Испания 5) Франция 6) Германия</p> <p><b>7. Дети с каким нарушением развития стали обучаться первыми?</b></p> <p>3) Глухие 4) Слепые</p> <p><b>8. Образовательная интеграция для учащихся с нормативным развитием предусматривает:</b></p> <p>4) расположение в классе за одной партой с ребенком с ОВЗ и инвалидностью; 5) свободу выбора обучения в обычном или инклюзивном классе; 6) обязанность помогать в обучении детям с ограниченными возможностями и инвалидностью.</p> <p><b>9. Государство гарантирует бесплатно для лиц с инвалидностью:</b></p> <p>1) услуги сурдопереводчика 2) питание 3) учебники</p> <p><b>10. Рекомендации ПМПК необходимы для:</b></p> <p>1) разработки индивидуального учебного плана 2) разработки адаптированной образовательной программы 3) разработки ФГОС</p> <p><b>11. Организационные модели ПМПК:</b></p> <p>1) отсутствуют 2) вариативны 3) стандартны</p>



				<p><b>12. Возраст обращения в ПМПК для проведения обследования и получения рекомендаций обучающимся с ОВЗ и инвалидностью:</b></p> <p>4) от 0 до 18 лет</p> <p>5) до окончания ими образовательных организаций, реализующих основные или адаптированные общеобразовательные программы</p> <p>6) от 0 до 23 лет</p> <p><b>13. Основной установкой дефектолога, реализующего инклюзивную практику, является:</b></p> <p>4) каждый ребенок способен учиться при создании тех или иных специальных условий</p> <p>5) некоторые дети не способны к обучению</p> <p>6) дети с ОВЗ и инвалидностью должны учиться в специализированных школах</p> <p><b>14. Какие образовательные программы необходимы для реализации инклюзивного образовательного процесса: 1) коррекционная образовательная программа как составная часть общеобразовательной программы, 2) адаптированная основная общеобразовательная программа, 3) адаптированная образовательная программа, 4) дополнительная образовательная программа, 5) дополнительная профессиональная программа?</b></p> <p>1) Необходимы все программы</p> <p>2) Необходимы программы 4, 5</p> <p>3) Необходимы программы 1, 2, 3</p> <p><b>15. Какое специальное оборудование для детей с нарушением слуха может быть в образовательном учреждении, реализующим инклюзивную практику из перечисленных:</b></p> <p>1) таблички с названиями помещений по Брайлю;</p> <p>2) табло «Бегущая строка», Световая индикация начала и конца урока, FM - системы для индивидуальной и групповой работы;</p> <p>3) специальный стул на колесах и с высокой спинкой.</p>
2.	<b>Раздел -2 «Нормативно - правовое регулирован ие</b>	УК-3	Презент ация	<p><b>Форма практического задания:</b> 1) презентация, 2) доклад с презентацией</p> <p><b>Примерный перечень тем докладов с разработкой презентации к разделу 2:</b></p> <p>1. Опишите модели получения образования детьми с ограниченными возможностями здоровья и инвалидностью в регионе Вашего проживания (опираясь на статистические данные и данные из открытых источников).</p> <p>2. Опыт работы общеобразовательных учреждений Москвы по внедрению инклюзивного образования детей с отклонениями в развитии.</p>

	<b>формирования инклюзивного общества»</b>			<p>3. Опыт работы общеобразовательных учреждений Ленинградской области по внедрению инклюзивного образования детей с отклонениями в развитии.</p> <p>4. Опыт работы общеобразовательных учреждений Владимирской области по внедрению инклюзивного образования детей с отклонениями в развитии.</p> <p>5. О перспективах инклюзивного образования детей с ограниченными возможностями здоровья в Белгородском регионе.</p> <p>6. Школа инклюзивного образования «Ковчег».</p> <p>7. Опыт работы общеобразовательных организаций Самарской области по внедрению инклюзивного образования детей с отклонениями в развитии.</p> <p>8. Формирование толерантного отношения к детям с ограниченными возможностями здоровья в условиях инклюзивного образования.</p>
		УК-9	Тестирование	<p style="text-align: center;"><b>Примерный вариант тестовых заданий:</b></p> <p><b>9. (выберите один из вариантов ответа)</b>  <b>Международный документ, в котором не упоминается понятие «инвалид»</b>  а) «Всемирная декларация по обучению для всех»  б) «Конвенция ООН о правах ребенка»  в) «Саламанская декларация и Рамки действий по образованию лиц с особыми потребностями»  г) «Дакарские рамки действий»</p> <p><b>10. (выберите один из вариантов ответа)</b>  <b>Модель обучения детей, которой соответствует данное положение: общество должно обеспечивать условия жизни, максимально приближенные к нормальным:</b>  а) медицинская модель  б) модель включения  в) модель нормализации</p> <p><b>11. (выберите один из вариантов ответа)</b>  <b>Модель интегрированного обучения детей, при которой дети с уровнем психофизического и речевого развития, соответствующим или близким к возрастной норме, по 1-2 человека на равных воспитываются в массовых группах (классах), получая постоянную коррекционную помощь учителя-дефектолога специальной группы или класса (Малофеев Н.Н., Шматко Н.Д.):</b></p>

			<p>а) частичная интеграция.  б) комбинированная интеграция.  в) временная интеграция.</p> <p><b>12. (выберите один из вариантов ответа)</b>  <b>Понятия социальной и педагогической интеграции в специальную педагогику ввела:</b></p> <p>а) Н.М. Назарова  б) Л.М. Шипицина  в) М.И. Никитина  г) Л.С. Волкова</p> <p><b>13. (выберите один из вариантов ответа)</b>  <b>Название пути развития интеграции, которому характерно разрушение дифференцированной системы обучения как традиционной формы специального образования и искусственное внедрение западных моделей интегрированного обучения (Н.Н. Малофеев):</b></p> <p>а) революционный путь  б) эволюционный путь  в) реформационный путь  г) формационный путь</p> <p><b>14. (выберите один из вариантов ответа)</b>  <b>Автор кооперативно-деятельностной концепции (модели) интеграции детей с особыми потребностями в общество:</b></p> <p>а) У. Хэберлин  б) Г. Фойзер  в) Г. Райзер  г) А Зандер</p> <p><b>15. (выберите один из вариантов ответа)</b>  <b>Характеристика модели экстернальной педагогической интеграции (Н.Н. Малофеев, Н.М. Назарова и др.)</b></p> <p>а) взаимодействие специального и массового образования.  б) интеграция внутри системы специального образования.</p>
--	--	--	---

			<p>в) адаптация ребенка с отклонениями в развитии в общую систему социальных отношений и взаимодействий прежде всего в рамках той образовательной среды, в которую он интегрируется.</p> <p><b>16. (выберите один из вариантов ответа)</b>  <b>Название концепции (модели) интеграции детей с особыми потребностями в общество, которую характеризует следующий тезис – в процессе интеграции происходит естественное по желанию детей сочетание и смена фаз кооперации с фазами индивидуализации в деятельности:</b></p> <p>а) экосистеманая  б) кооперативно-деятельностная  в) реально-процессуальная  г) медико-философская</p> <p><b>17. (выберите один из вариантов ответа)</b>  <b>Автор, который ввел в теорию и политику современного образования понятие инклюзии:</b></p> <p>а) И. Дено  б) Д. Мерсер  в) М. Уилл  г) У. Бронфенбреннер</p> <p><b>18. (выберите один из вариантов ответа)</b>  <b>Автор экосистемной концепции (модели) интеграции детей с особыми потребностями в общество:</b></p> <p>а) У. Хэберлин  б) Г. Фойзер  в) Г. Райзер  г) А. Зандер</p> <p><b>19. (установите правильный порядок ответов)</b>  <b>Хронологическая последовательность этапов (моделей) обучения детей с особенностями развития:</b></p> <p>а) модель включения</p>
--	--	--	---

			<p>б) модель нормализации</p> <p>в) медицинская модель</p> <p><b>20. (установите соответствие между элементами двух множеств)</b>  <b>Международная правовая основа инклюзивного образования:</b></p> <table> <tr> <td>а) Дакарские рамки действий</td> <td>1</td> <td>2006 г.</td> </tr> <tr> <td>б) Конвенция ООН о правах ребенка</td> <td>2</td> <td>1989 г.</td> </tr> <tr> <td>в) Саламанская декларация и Рамки действий по образованию лиц с особыми потребностями</td> <td>3</td> <td>2000 г.</td> </tr> <tr> <td>г) Конвенция ООН о защите прав инвалидов</td> <td>4</td> <td>1994 г.</td> </tr> </table> <p><b>21. (выберите два и более вариантов ответа)</b>  <b>Показатели когнитивного компонента сформированности инклюзивной компетентности педагога (по Юсуповой В.Б.):</b></p> <p>а) совокупность мотивов разных групп, направленных на осуществление педагогической деятельности в условиях инклюзивного обучения.</p> <p>б) адекватно оценивать результаты своей познавательной и квазипрофессиональной деятельности, замечать свои ошибки и стремиться их исправить.</p> <p>в) знание и понимание специфики работы, технологий и методик педагогической деятельности в условиях инклюзивного обучения.</p> <p>г) знание и понимание проблем детей с ограниченными возможностями здоровья, обучающихся вместе с нормально развивающимися сверстниками.</p> <p><b>22. (введите ответ в поле)</b>  ..... – это подход в образовательной политике США и Европы, когда ученики с инвалидностью общаются со сверстниками на праздниках, в различных досуговых программах, а если они даже и включены в классы массовой школы, то прежде всего для того, чтобы повысить свои возможности социальных контактов, но не для достижения образовательных целей.</p> <p><b>23. (выберите два и более вариантов ответа)</b>  <b>К внешним условиям, которые обеспечивают эффективную интеграцию детей с особыми образовательными потребностями, относятся (Малофеев Н.Н., Шматко Н.Д.):</b></p>	а) Дакарские рамки действий	1	2006 г.	б) Конвенция ООН о правах ребенка	2	1989 г.	в) Саламанская декларация и Рамки действий по образованию лиц с особыми потребностями	3	2000 г.	г) Конвенция ООН о защите прав инвалидов	4	1994 г.
а) Дакарские рамки действий	1	2006 г.													
б) Конвенция ООН о правах ребенка	2	1989 г.													
в) Саламанская декларация и Рамки действий по образованию лиц с особыми потребностями	3	2000 г.													
г) Конвенция ООН о защите прав инвалидов	4	1994 г.													

				<p>а) раннее выявление нарушений (на первом году жизни) и проведение коррекционной работы с первых месяцев жизни, так как в этом случае можно достичь принципиально иных результатов в развитии ребенка, которые позволят ему обучаться в массовом учреждении.</p> <p>б) уровень психофизического и речевого развития, соответствующий возрастной норме или близкий к ней.</p> <p>в) возможность овладения общим образовательным стандартом в предусмотренные для нормально развивающихся детей сроки.</p> <p>г) наличие возможности оказывать интегрированному ребенку эффективную квалифицированную коррекционную помощь</p>
--	--	--	--	--

#### 4.3.2. Оценочные материалы для проведения промежуточной аттестации обучающихся по дисциплине (модулю)

#### Вопросы/задания для проведения промежуточной аттестации обучающихся по дисциплине (модулю)

Коды, контролируемой компетенций	Вопросы /задания
УК-3	<ol style="list-style-type: none"><li>1. Характеристика современного этапа развития инклюзивного образования в России.</li><li>2. Показатели, подлежащие учету при решении вопроса об интеграции ребенка в среду нормально развивающихся детей.</li><li>3. Организация социального включения лиц с нарушениями развития в коллектив.</li><li>4. Психолого-педагогические особенности развития лиц с ОВЗ и инвалидностью различных категорий.</li><li>5. Принципы и положения социализации детей с ОВЗ и инвалидностью.</li><li>6. Методология социализации лиц с ОВЗ и инвалидностью.</li></ol> <p><b>Задание:</b> разработать презентацию на тему: 1. Алгоритмы внедрения инклюзивного обучения детей с проблемами в развитии в широкую практику образования». 2. Внедрение инклюзии детей с ОВЗ и инвалидностью в ОО: перспективы и проблемы.</p>
УК-9	<p><b>Задание:</b> написать реферат на тему: «Формирование толерантного отношения к детям с ограниченными возможностями здоровья в условиях инклюзивного образования»</p> <p><b>Задание:</b> разработать профессиограмму педагога, осуществляющего инклюзивное образование лиц с ОВЗ и инвалидностью.</p>

### РАЗДЕЛ 5. УСЛОВИЯ РЕАЛИЗАЦИИ ДИСЦИПЛИНЫ (МОДУЛЯ)

#### 5.1. Перечень основной и дополнительной учебной литературы для освоения дисциплины (модуля)

##### 5.1.1. Основная литература

1. Аксенова, Л. И. Абилитационная педагогика: учебное пособие для вузов / Л. И. Аксенова. — Москва : Издательство Юрайт, 2023. — 377 с. — (Высшее образование). — ISBN 978-5-534-05409-5. — Текст : электронный // Образовательная платформа Юрайт [сайт]. — URL: <https://www.urait.ru/bcode/515541> (дата обращения: 10.03.2023).
2. Артпедагогика и арттерапия в специальном и инклюзивном образовании : учебник для вузов / Е. А. Медведева [и др.] ; под редакцией Е. А. Медведевой. — 2-е изд., испр. и доп. — Москва : Издательство Юрайт, 2023. — 274 с. — (Высшее образование). — ISBN 978-5-534-06713-2. — Текст : электронный // Образовательная платформа Юрайт [сайт]. — URL: <https://urait.ru/bcode/515317>

### 5.1.2. Дополнительная литература

1. Типовая модель работы инклюзивной площадки движения «Абилимпикс» в рамках инклюзивных смен на базе детских центров : учебное пособие / составители Д. А. Баутин [и др.]. — Москва : ИППО, 2022. — 80 с. — ISBN 978-5-6048311-3-7. — Текст : электронный // Лань : электронно-библиотечная система. — URL: <https://e.lanbook.com/book/249824> (дата обращения: 13.03.2023). — Режим доступа: для авториз. пользователей.

### 5.2 Перечень ресурсов информационно-коммуникационной сети «Интернет», необходимых для освоения дисциплины (модуля)

№ №	Название электронного ресурса	Описание электронного ресурса	Используемый для работы адрес
1.	ЭБС «Университетская библиотека онлайн»	Электронная библиотека, обеспечивающая доступ высших и средних учебных заведений, публичных библиотек и корпоративных пользователей к наиболее востребованным материалам по всем отраслям знаний от ведущих российских издательств	<a href="http://biblioclub.ru/">http://biblioclub.ru/</a>
2.	Научная электронная библиотека eLIBRARY.ru	Крупнейший российский информационно-аналитический портал в области науки, технологии, медицины и образования, содержащий рефераты и полные тексты более 34 млн научных публикаций и патентов	<a href="http://elibrary.ru/">http://elibrary.ru/</a>
3.	Образовательная платформа Юрайт	Электронно-библиотечная система для ВУЗов, ССУЗов, обеспечивающая доступ к учебникам, учебной и методической литературе по различным дисциплинам.	<a href="https://urait.ru/">https://urait.ru/</a>
4.	База данных "EastView"	Полнотекстовая база данных периодических изданий	<a href="https://dlib.eastview.com">https://dlib.eastview.com</a>
5.	Электронная библиотека "Grebennikon"	Библиотека предоставляет доступ более чем к 30 журналам, выпускаемых Издательским домом "Гребенников".	<a href="https://grebennikon.ru/">https://grebennikon.ru/</a>

### 5.3 Методические указания для обучающихся по освоению дисциплины (модуля)

Освоение обучающимся дисциплины (модуля) предполагает изучение материалов дисциплины (модуля) на аудиторных занятиях и в ходе самостоятельной работы. Аудиторные занятия проходят в форме лекций, семинаров, практических занятий.

При подготовке к аудиторным занятиям необходимо помнить особенности каждой формы его проведения.

Подготовка к учебному занятию лекционного типа заключается в следующем.

С целью обеспечения успешного обучения обучающийся должен готовиться к лекции, поскольку она является важнейшей формой организации учебного процесса, поскольку:

- знакомит с новым учебным материалом;
- разъясняет учебные элементы, трудные для понимания;
- систематизирует учебный материал;
- ориентирует в учебном процессе.

С этой целью:

- внимательно прочитайте материал предыдущей лекции;



- ознакомьтесь с учебным материалом по учебнику и учебным пособиям с темой прочитанной лекции;
- внесите дополнения к полученным ранее знаниям по теме лекции на полях лекционной тетради;
- запишите возможные вопросы, которые вы зададите лектору на лекции по материалу изученной лекции;
- постарайтесь уяснить место изучаемой темы в своей подготовке;
- узнайте тему предстоящей лекции (по тематическому плану, по информации лектора) и запишите информацию, которой вы владеете по данному вопросу.

Подготовка к занятию семинарского типа

При подготовке и работе во время проведения занятий семинарского типа следует обратить внимание на следующие моменты: на процесс предварительной подготовки, на работу во время занятия, обработку полученных результатов, исправление полученных замечаний.

Предварительная подготовка к учебному занятию семинарского типа заключается в изучении теоретического материала в отведенное для самостоятельной работы время, ознакомление с инструктивными материалами с целью осознания задач практического занятия, техники безопасности.

Работа во время проведения учебного занятия семинарского типа включает:

- консультирование студентов преподавателями и вспомогательным персоналом с целью предоставления исчерпывающей информации, необходимой для самостоятельного выполнения предложенных преподавателем задач, ознакомление с правилами техники безопасности при работе;
- самостоятельное выполнение заданий согласно обозначенной учебной программой тематики.

Обработка, обобщение полученных результатов работы проводится обучающимися самостоятельно или под руководством преподавателя (в зависимости от степени сложности поставленных задач). В результате оформляется индивидуальный отчет. Подготовленная к сдаче на контроль и оценку работа сдается преподавателю. Форма отчетности может быть письменная, устная или две одновременно. Главным результатом в данном случае служит получение положительной оценки по каждому практическому занятию. Это является необходимым условием при проведении рубежного контроля и допуска к зачету. При получении неудовлетворительных результатов обучающийся имеет право в дополнительное время пересдать преподавателю работу до проведения промежуточной аттестации.

#### **5.4 Информационно-технологическое обеспечение образовательного процесса по дисциплины (модуля)**

##### **5.4.1. Средства информационных технологий**

1. Персональные компьютеры;
2. Средства доступа в Интернет;
3. Проектор.

##### **5.4.2. Лицензионное и свободно распространяемое программное обеспечение, в том числе отечественного производства:**

1. Операционная система: Astra Linux SE
2. Пакет офисных программ: LibreOffice
3. Справочная система Консультант+

4. Okular или Acrobat Reader DC
5. Ark или 7-zip
6. User Gate
7. TrueConf (client)

#### 5.4.3. Информационные справочные системы и профессиональные базы данных

№ №	Название электронного ресурса	Описание электронного ресурса	Используемый для работы адрес
1.	ЭБС «Университетская библиотека онлайн»	Электронная библиотека, обеспечивающая доступ высших и средних учебных заведений, публичных библиотек и корпоративных пользователей к наиболее востребованным материалам по всем отраслям знаний от ведущих российских издательств	<a href="http://biblioclub.ru/">http://biblioclub.ru/</a>
2.	Научная электронная библиотека eLIBRARY.ru	Крупнейший российский информационно-аналитический портал в области науки, технологии, медицины и образования, содержащий рефераты и полные тексты более 34 млн научных публикаций и патентов	<a href="http://elibrary.ru/">http://elibrary.ru/</a>
3.	Образовательная платформа Юрайт	Электронно-библиотечная система для ВУЗов, ССУЗов, обеспечивающая доступ к учебникам, учебной и методической литературе по различным дисциплинам.	<a href="https://urait.ru/">https://urait.ru/</a>
4.	База данных "EastView"	Полнотекстовая база данных периодических изданий	<a href="https://dlib.eastview.com">https://dlib.eastview.com</a>
5.	Электронная библиотека "Grebennikon"	Библиотека предоставляет доступ более чем к 30 журналам, выпускаемых Издательским домом "Гребенников".	<a href="https://grebennikon.ru/">https://grebennikon.ru/</a>

#### 5.5. Материально-техническое обеспечение образовательного процесса по дисциплине (модулю)

Для изучения дисциплины (модуля) «Реализация возможностей в инклюзивном обществе» в рамках реализации основной профессиональной образовательной программы по направлению подготовки 44.04.03 Специальное (дефектологическое) образование используются:

**Учебная аудитория для занятий лекционного типа** оснащена специализированной мебелью (стол для преподавателя, парты, стулья, доска для написания мелом); техническими средствами обучения (видеопроjectionное оборудование, средства звуковоспроизведения, экран и имеющие выход в сеть Интернет).

**Учебная аудитория для занятий семинарского типа:** оснащена специализированной мебелью (стол для преподавателя, парты, стулья, доска для

написания мелом); техническими средствами обучения (видеопроjectionное оборудование, средства звуковоспроизведения, экран и имеющие выход в сеть Интернет).

**Помещения для самостоятельной работы обучающихся:** оснащены специализированной мебелью (парты, стулья) техническими средствами обучения (персональные компьютеры с доступом в сеть интернет и обеспечением доступа в электронно-информационную среду университета, программным обеспечением).

## 5.6. Образовательные технологии

При реализации дисциплины (модуля) *«Реализация возможностей в инклюзивном обществе»* применяются различные образовательные технологии, в том числе технологии электронного обучения.

Освоение дисциплины (модуля) *«Реализация возможностей в инклюзивном обществе»* предусматривает использование в учебном процессе активных и интерактивных форм проведения учебных занятий в форме деловых игр и разбора конкретных ситуаций, в сочетании с внеаудиторной работой с целью формирования и развития **профессиональных** навыков обучающихся.

При освоении дисциплины (модуля) *«Реализация возможностей в инклюзивном обществе»* предусмотрено применение электронного обучения.

Учебные часы дисциплины (модуля) *«Реализация возможностей в инклюзивном обществе»* предусматривают классическую контактную работу преподавателя с обучающимся в аудитории и контактную работу посредством электронной информационно-образовательной среды в синхронном и асинхронном режиме (вне аудитории) посредством применения возможностей компьютерных технологий (электронная почта, электронный учебник, тестирование, вебинар, видеофильм, презентация, форум и др.).

В рамках дисциплины (модуля) предусмотрены встречи с руководителями и работниками организаций, деятельность которых связана с *направленностью/ специализацией* реализуемой основной профессиональной образовательной программы.

## ЛИСТ РЕГИСТРАЦИИ ИЗМЕНЕНИЙ

№ п/п	Содержание изменения	Реквизиты документа об утверждении изменения	Дата введения изменения
1.	Утверждена и введена в действие решением Ученого совета факультета на основании Федерального государственного образовательного стандарта, утвержденного приказом Министерства науки и высшего образования Российской Федерации от 12.08.2020 г № 954	Протокол заседания Ученого совета факультета № 9 от «26» апреля 2023 года	01.09.2023
2.	*	Протокол заседания Ученого совета факультета № _____ от «_____» _____ 20____ года	__.:__.____
3.	*	Протокол заседания Ученого совета факультета № _____ от «_____» _____ 20____ года	__.:__.____
4.	*	Протокол заседания Ученого совета факультета № _____ от «_____» _____ 20____ года	__.:__.____



**МИНИСТЕРСТВО НАУКИ И ВЫСШЕГО ОБРАЗОВАНИЯ РОССИЙСКОЙ ФЕДЕРАЦИИ**  
**Филиал федерального государственного бюджетного образовательного учреждения высшего образования «РОССИЙСКИЙ ГОСУДАРСТВЕННЫЙ СОЦИАЛЬНЫЙ УНИВЕРСИТЕТ» в г. Сочи Краснодарского края**



**УТВЕРЖДАЮ**  
И.о. директора филиала РГСУ в  
г. Сочи Краснодарского края  
\_\_\_\_\_ З.А. Еремина  
«18» августа 2023 г.

**РАБОЧАЯ ПРОГРАММА ДИСЦИПЛИНЫ (МОДУЛЯ)**

**ОСНОВЫ ВОЕННОЙ ПОДГОТОВКИ**

**Направление подготовки**

**«38.03.01 – Экономика»**

**Направленность**

**«Экономика и управление предприятием»**

**ОБРАЗОВАТЕЛЬНАЯ ПРОГРАММА ВЫСШЕГО ОБРАЗОВАНИЯ –  
ПРОГРАММА БАКАЛАВРИАТА**

**Форма обучения**  
**Очная, очно-заочная**

Сочи 2023

## СОДЕРЖАНИЕ

1.1. Цель и задачи дисциплины (модуля) .....	4
1.2. Планируемые результаты обучения по дисциплине (модулю) в рамках планируемых результатов освоения основной профессиональной образовательной программы высшего образования – программы бакалавриата соотношенные с установленными индикаторами достижения компетенций .....	4
<b>РАЗДЕЛ 2. СТРУКТУРА И СОДЕРЖАНИЕ ДИСЦИПЛИНЫ (МОДУЛЯ) .....</b>	<b>6</b>
2.1. Объем дисциплины (модуля), включая контактную работу обучающегося с педагогическими работниками и самостоятельную работу обучающегося .....	6
2.2. Учебно-тематический план дисциплины (модуля) .....	7
<b>2.3. Содержание дисциплины (модуля).....</b>	<b>15</b>
<b>РАЗДЕЛ 3. УЧЕБНО-МЕТОДИЧЕСКОЕ ОБЕСПЕЧЕНИЕ САМОСТОЯТЕЛЬНОЙ РАБОТЫ ОБУЧАЮЩИХСЯ ПО ДИСЦИПЛИНЕ (МОДУЛЮ) .....</b>	<b>26</b>
3.1. Виды самостоятельной работы обучающихся по дисциплине (модулю) .....	26
<b>3.2. Задания для самостоятельной работы.....</b>	<b>28</b>
3.3. Методические указания к самостоятельной работе по дисциплине (модулю).....	36
<b>РАЗДЕЛ 4. ОЦЕНОЧНЫЕ МАТЕРИАЛЫ ПО ДИСЦИПЛИНЕ (МОДУЛЮ).....</b>	<b>37</b>
4.1. Форма промежуточной аттестации обучающегося по дисциплине (модулю).....	37
4.2. Оценочные материалы, определяющие процедуры оценивания знаний, умений, навыков и (или) опыта деятельности, характеризующих этапы формирования компетенций.....	37
4.2.1. Организационные основы применения балльно-рейтинговой системы оценки успеваемости обучающихся по дисциплине (модулю).....	37
4.2.2. Проведение текущего контроля успеваемости обучающихся по дисциплине (модулю) в соответствии с балльно-рейтинговой системой оценки успеваемости обучающегося.....	37
4.2.3. Проведение промежуточной аттестации обучающихся по дисциплине (модулю) в соответствии с балльно-рейтинговой системой оценки успеваемости обучающегося .....	38
4.3. Перечень заданий для проведения текущей и промежуточной оценки знаний, умений, навыков и (или) опыта деятельности, характеризующих этапы формирования компетенций.....	40
4.3.1. Оценочные материалы для проведения текущей аттестации и рубежного контроля, обучающихся по дисциплине (модулю) .....	40
4.3.2. Оценочные материалы для проведения промежуточной аттестации обучающихся по дисциплине (модулю).....	43
<b>РАЗДЕЛ 5. УСЛОВИЯ РЕАЛИЗАЦИИ ДИСЦИПЛИНЫ (МОДУЛЯ).....</b>	<b>45</b>
5.1. Перечень основной и дополнительной учебной литературы для освоения дисциплины (модуля)...	45
<b>5.1.2. Дополнительная литература .....</b>	<b>46</b>
5.2 Перечень ресурсов информационно-коммуникационной сети «Интернет», необходимых для освоения дисциплины (модуля) .....	47
5.3 Методические указания для обучающихся по освоению дисциплины (модуля) .....	48
5.4 Информационно-технологическое обеспечение образовательного процесса по дисциплины (модуля).....	49
<b>5.4.1. Средства информационных технологий .....</b>	<b>49</b>
<b>5.4.2. Лицензионное и свободно распространяемое программное обеспечение, в том числе отечественного производства: .....</b>	<b>49</b>
5.4.3. Информационные справочные системы и профессиональные базы данных.....	49
5.5. Материально-техническое обеспечение образовательного процесса по дисциплине (модулю) .....	49
5.6. Образовательные технологии .....	50
<b>ЛИСТ РЕГИСТРАЦИИ ИЗМЕНЕНИЙ .....</b>	<b>51</b>

Рабочая программа дисциплины (модуля) «Основы военной подготовки» разработана на основании федерального государственного образовательного стандарта высшего образования – бакалавриата по направлению подготовки/специальности 38.03.01 Экономика, утвержденного приказом Министерства науки и высшего образования Российской Федерации от 12 августа 2020 № 954, «Экономист предприятия», утвержденного приказом Министерства труда и социальной защиты Российской Федерации от 30.03.2021 г № 161н, «Бухгалтер», утвержденного приказом Министерства труда и социальной защиты Российской Федерации от 21.02.2019 г № 103н учебного плана по основной профессиональной образовательной программе высшего образования - программы бакалавриата по направлению подготовки 38.03.01 Экономика (далее – «ОПОП»).

Рабочая программа дисциплины (модуля) «Основы военной подготовки» разработана рабочей группой в составе:  
докт. полит.наук, доцент Зеленков М.Ю., канд.ист. наук Леонов В.В.

Рабочая программа дисциплины (модуля) обсуждена и утверждена на заседании кафедры ресторанным-гостиничного бизнеса и гастрономии (выпускающая кафедра) Высшей школы индустрии гостеприимства, впечатлений и социального креатива

Рабочая программа дисциплины (модуля) обсуждена и утверждена на заседании факультета экономики и управления  
(наименование факультета)

Протокол № 9 от «26» апреля 2023года

Декан факультета:  
д-р эконом.наук, профессор



П.В.Солодуха

Рабочая программа дисциплины (модуля) рецензирована и рекомендована к утверждению:

Главный специалист Главного управления  
кадров МО РФ

\_\_\_\_\_  
(подпись)

В.Н. Карпизин

Заведующий кафедрой философии  
Государственного университета  
просвещения доктор философских наук,  
профессор

\_\_\_\_\_  
(подпись)

Я.В. Бондарева

## РАЗДЕЛ 1. ПАСПОРТ РАБОЧЕЙ ПРОГРАММЫ ДИСЦИПЛИНЫ (МОДУЛЯ)

### 1.1. Цель и задачи дисциплины (модуля)

Цель дисциплины (модуля) заключается в получении обучающимися образовательных организаций высшего образования (далее – вуз) знаний, умений и навыков, необходимых для их становления в качестве граждан, способных и готовых к выполнению воинского долга и обязанности по защите своей Родины в соответствии с законодательством Российской Федерации.

Задачи дисциплины (модуля):

1. формирование у обучающихся понимания главных положений военной доктрины Российской Федерации, а также основ военного строительства и структуры Вооруженных Сил Российской Федерации (ВС РФ);
2. формирование у обучающихся высокого общественного сознания и воинского долга;
3. воспитание дисциплинированности, высоких морально-психологических качеств личности гражданина – патриота;
4. освоение базовых знаний и формирование ключевых навыков военного дела;
5. раскрытие специфики деятельности различных категорий военнослужащих ВС РФ;
6. ознакомление с нормативными документами в области обеспечения обороны государства и прохождения военной службы;
7. формирование строевой подтянутости, уважительного отношения к воинским ритуалам и традициям, военной форме одежды;
8. изучение и принятие правил воинской вежливости;
9. овладение знаниями уставных норм и правил поведения военнослужащих.

**1.2. Планируемые результаты обучения по дисциплине (модулю) в рамках планируемых результатов освоения основной профессиональной образовательной программы высшего образования – программы бакалавриата соотнесенные с установленными индикаторами достижения компетенций**

Процесс освоения дисциплины (модуля) направлен на формирование у обучающихся следующих компетенций: УК-8 в соответствии с учебным планом.

В результате освоения дисциплины (модуля) обучающийся должен демонстрировать следующие результаты:

Категория компетенций	Код компетенции Формулировка компетенции	Код и наименование индикатора достижения компетенции	Результаты обучения
Безопасность жизнедеятельности	УК-8 Способен создавать и поддерживать в повседневной жизни и в профессиональной деятельности безопасные условия	УК-8.1. Знает основы и правила обеспечения безопасности жизнедеятельности, классификацию опасных и вредных факторов среды обитания	<b>знать:</b> основные положения общевоинских уставов ВС РФ; организацию внутреннего порядка в подразделении; основные положения Курса стрельб из



<p>жизнедеятельности для сохранения природной среды, обеспечения устойчивого развития общества, в том числе при угрозе и возникновении чрезвычайных ситуаций и военных конфликтов.</p>	<p>человека, правовые и организационные основы безопасности жизнедеятельности.</p>	<p>стрелкового оружия; устройство стрелкового оружия, боеприпасов и ручных гранат; предназначение, задачи и организационно-штатную структуру общевойсковых подразделений; основные факторы, определяющие характер, организацию и способы ведения современного общевойскового боя; общие сведения о ядерном, химическом и биологическом оружии, средствах его применения; правила поведения и меры профилактики в условиях заражения радиоактивными, отравляющими веществами и бактериальными средствами; тактические свойства местности, их влияние на действия подразделений в боевой обстановке; назначение, номенклатуру и условные знаки топографических карт; основные способы и средства оказания первой медицинской помощи при ранениях и травмах; тенденции и особенности развития современных международных отношений, место и роль России в многополярном мире, основные направления социально-экономического, политического и военно-технического развития страны; основные положения Военной доктрины РФ; правовое положение и порядок прохождения военной службы; <b>уметь:</b> правильно применять и выполнять положения общевойсковых уставов ВС РФ; осуществлять разборку и сборку автомата (АК-74) и</p>
	<p>УК-8.2. Осуществляет оперативные действия в случае возникновения чрезвычайных ситуаций в том числе при угрозе и возникновении военных конфликтов</p> <p>УК-8.3. Создает и поддерживает безопасные условия жизнедеятельности в повседневной жизни и в профессиональной деятельности, адекватно реагирует на возникновение чрезвычайных ситуаций и предотвращает негативные последствия для сохранения природной среды.</p>	

			<p>пистолета (ПМ), подготовку к боевому применению ручных гранат; оборудовать позицию для стрельбы из стрелкового оружия; выполнять мероприятия радиационной, химической и биологической защиты; читать топографические карты различной номенклатуры; давать оценку международным военно-политическим и внутренним событиям и фактам с позиции патриота своего Отечества; применять положения нормативно-правовых актов;</p> <p><b>владеть:</b> строевыми приемами на месте и в движении; навыками управления строями взвода; навыками стрельбы из стрелкового оружия; навыками подготовки к ведению общевойскового боя; навыками применения индивидуальных средств РХБ защиты; навыками ориентирования на местности по карте и без карты; навыками применения индивидуальных средств медицинской защиты и подручных средств для оказания первой медицинской помощи при ранениях и травмах; навыками работы с нормативно-правовыми документами.</p>
--	--	--	---

## РАЗДЕЛ 2. СТРУКТУРА И СОДЕРЖАНИЕ ДИСЦИПЛИНЫ (МОДУЛЯ)

### 2.1. Объем дисциплины (модуля), включая контактную работу обучающегося с педагогическими работниками и самостоятельную работу обучающегося

Общая трудоемкость дисциплины (модуля) составляет 3 зачетные единицы.

Очная форма обучения

Вид учебной работы	Всего часов	Семестры
		2

<b>Контактная работа обучающихся с педагогическими работниками</b>	<b>68</b>	<b>68</b>
Лекционные занятия	26	26
<i>из них: в форме практической подготовки</i>	0	0
Практические занятия	42	42
<i>из них: в форме практической подготовки</i>	0	0
<b>Самостоятельная работа обучающихся</b>	<b>31</b>	<b>31</b>
<b>Контроль промежуточной аттестации</b>	<b>9</b>	<b>9</b>
Форма промежуточной аттестации	зачет	
<b>ОБЪЕМ ДИСЦИПЛИНЫ (МОДУЛЯ) В ЧАСАХ</b>	<b>108</b>	<b>108</b>

#### Очно-заочная форма обучения

Вид учебной работы	Всего часов	Семестры
		2
<b>Контактная работа обучающихся с педагогическими работниками</b>	<b>36</b>	<b>36</b>
Лекционные занятия	12	12
<i>из них: в форме практической подготовки</i>	0	0
Практические занятия	24	24
<i>из них: в форме практической подготовки</i>	0	0
<b>Самостоятельная работа обучающихся</b>	<b>63</b>	<b>63</b>
<b>Контроль промежуточной аттестации</b>	<b>9</b>	<b>9</b>
Форма промежуточной аттестации	зачет	
<b>ОБЪЕМ ДИСЦИПЛИНЫ (МОДУЛЯ) В ЧАСАХ</b>	<b>108</b>	<b>108</b>

## 2.2. Учебно-тематический план дисциплины (модуля)

Очной формы обучения

Раздел, тема	Виды учебной работы, академических часов										
	Всего	Самостоятельная работа	Контактная работа обучающихся с педагогическими работниками								
			Всего	Лекционные занятия <i>из них: в форме практической подготовки</i>	Практические занятия <i>из них: в форме практической подготовки</i>	Лабораторные занятия <i>из них: в форме практической подготовки</i>	Консультации / Иная контактная работа <i>из них: в форме практической подготовки</i>				
<b>Семестр 2</b>											
<b>Раздел 1. Общевоинские уставы ВС РФ</b>	<b>15</b>	<b>3</b>	<b>12</b>	<b>8</b>	<b>0</b>	<b>4</b>	<b>0</b>	<b>0</b>	<b>0</b>	<b>0</b>	<b>0</b>
Тема 1. Общевоинские уставы Вооруженных Сил Российской Федерации, их основные требования и содержание	7	1	6	6	0	0	0	0	0	0	0
Тема 2. Внутренний порядок и суточный наряд	5	1	4	2	0	2	0	0	0	0	0
Тема 3. Общие положения Устава гарнизонной и караульной службы	3	1	2	0	0	2	0	0	0	0	0
<b>Раздел 2. Строевая подготовка</b>	<b>9</b>	<b>3</b>	<b>6</b>	<b>0</b>	<b>0</b>	<b>6</b>	<b>0</b>	<b>0</b>	<b>0</b>	<b>0</b>	<b>0</b>
Тема 4. Строевые приемы и движение без оружия	9	3	6	0	0	6	0	0	0	0	0
<b>Раздел 3. Огневая подготовка из стрелкового оружия</b>	<b>30</b>	<b>10</b>	<b>20</b>	<b>0</b>	<b>0</b>	<b>20</b>	<b>0</b>	<b>0</b>	<b>0</b>	<b>0</b>	<b>0</b>
Тема 5. Основы, приемы и правила стрельбы из стрелкового оружия	3	1	2	0	0	2	0	0	0	0	0
Тема 6. Назначение, боевые свойства, материальная часть и применение стрелкового оружия, ручных противотанковых гранатометов и ручных гранат	18	6	12	0	0	12	0	0	0	0	0
Тема 7. Выполнение	9	3	6	0	0	6	0	0	0	0	0

Раздел, тема	Виды учебной работы, академических часов										
	Всего	Самостоятельная работа	Контактная работа обучающихся с педагогическими работниками								
			Всего	Лекционные занятия <i>из них: в форме практической подготовки</i>	Практические занятия <i>из них: в форме практической подготовки</i>	Лабораторные занятия <i>из них: в форме практической подготовки</i>	Консультации / Иная контактная работа <i>из них: в форме практической подготовки</i>				
упражнений учебных стрельб из стрелкового оружия											
<b>Раздел 4. Основы тактики общевойсковых подразделений</b>	<b>15</b>	<b>5</b>	<b>10</b>	<b>8</b>	<b>0</b>	<b>2</b>	<b>0</b>	<b>0</b>	<b>0</b>	<b>0</b>	<b>0</b>
Тема 8. Вооруженные Силы Российской Федерации их состав и задачи. Тактико-технические характеристики (ТТХ) основных образцов вооружения и техники ВС РФ	6	2	4	4	0	0	0	0	0	0	0
Тема 9. Основы общевойскового боя	3	1	2	2	0	0	0	0	0	0	0
Тема 10. Основы инженерного обеспечения	3	1	2	0	0	2	0	0	0	0	0
Тема 11. Организация воинских частей и подразделений, вооружение, боевая техника вероятного противника	3	1	2	2	0	0	0	0	0	0	0
<b>Раздел 5. Радиационная, химическая и биологическая защита</b>	<b>9</b>	<b>3</b>	<b>6</b>	<b>2</b>	<b>0</b>	<b>4</b>	<b>0</b>	<b>0</b>	<b>0</b>	<b>0</b>	<b>0</b>
Тема 12. Ядерное, химическое, биологическое, зажигательное оружие	3	1	2	2	0	0	0	0	0	0	0
Тема 13. Радиационная, химическая и биологическая защита	6	2	4	0	0	4	0	0	0	0	0

Раздел, тема	Виды учебной работы, академических часов										
	Всего	Самостоятельная работа	Контактная работа обучающихся с педагогическими работниками								
			Всего	Лекционные занятия	из них: в форме практической подготовки	Практические занятия	из них: в форме практической подготовки	Лабораторные занятия	из них: в форме практической подготовки	Консультации / Иная контактная работа	из них: в форме практической подготовки
<b>Раздел 6. Военная топография</b>	<b>6</b>	<b>2</b>	<b>4</b>	<b>2</b>	<b>0</b>	<b>2</b>	<b>0</b>	<b>0</b>	<b>0</b>	<b>0</b>	<b>0</b>
Тема 14. Местность как элемент боевой обстановки. Измерения и ориентирование на местности без карты, движение по азимутам	3	1	2	2	0	0	0	0	0	0	0
Тема 15. Топографические карты и их чтение, подготовка к работе. Определение координат объектов и целеуказания по карте	3	1	2	0	0	2	0	0	0	0	0
<b>Раздел 7. Основы медицинского обеспечения</b>	<b>9</b>	<b>3</b>	<b>6</b>	<b>2</b>	<b>0</b>	<b>4</b>	<b>0</b>	<b>0</b>	<b>0</b>	<b>0</b>	<b>0</b>
Тема 16. Медицинское обеспечение войск (сил), первая медицинская помощь при ранениях, травмах и особых случаях	9	3	6	2	0	4	0	0	0	0	0
<b>Раздел 8. Военно-политическая подготовка</b>	<b>3</b>	<b>1</b>	<b>2</b>	<b>2</b>	<b>0</b>	<b>0</b>	<b>0</b>	<b>0</b>	<b>0</b>	<b>0</b>	<b>0</b>
Тема 17. Россия в современном мире. Основные направления социально-экономического, политического и военно-технического развития страны	3	1	2	2	0	0	0	0	0	0	0
<b>Раздел 9. Правовая подготовка</b>	<b>3</b>	<b>1</b>	<b>2</b>	<b>2</b>	<b>0</b>	<b>0</b>	<b>0</b>	<b>0</b>	<b>0</b>	<b>0</b>	<b>0</b>
Тема 18. Военная доктрина РФ.	3	1	2	2	0	0	0	0	0	0	0

Раздел, тема	Виды учебной работы, академических часов										
	Всего	Самостоятельная работа	Контактная работа обучающихся с педагогическими работниками								
			Всего	Лекционные занятия <i>из них: в форме практической подготовки</i>	Практические занятия <i>из них: в форме практической подготовки</i>	Лабораторные занятия <i>из них: в форме практической подготовки</i>	Консультации / Иная контактная работа <i>из них: в форме практической подготовки</i>				
Законодательство Российской Федерации о прохождении военной службы											
<b>Контроль промежуточной аттестации (час)</b>	<b>9</b>	<b>0</b>	<b>0</b>	<b>0</b>	<b>0</b>	<b>0</b>	<b>0</b>	<b>0</b>	<b>0</b>	<b>0</b>	<b>0</b>
<i>Форма промежуточной аттестации</i>	зачет										
<b>Общий объем, часов</b>	<b>108</b>	<b>31</b>	<b>68</b>	<b>26</b>	<b>0</b>	<b>42</b>	<b>0</b>	<b>0</b>	<b>0</b>	<b>0</b>	<b>0</b>

**Очно-заочная форма обучения**

Раздел, тема	Виды учебной работы, академических часов										
	Всего	Самостоятельная работа	Контактная работа обучающихся с педагогическими работниками								
			Всего	Лекционные занятия <i>из них: в форме практической подготовки</i>	Практические занятия <i>из них: в форме практической подготовки</i>	Лабораторные занятия <i>из них: в форме практической подготовки</i>	Консультации / Иная контактная работа <i>из них: в форме практической подготовки</i>				
<b>Семестр 2</b>											
<b>Раздел 1. Общевоинские уставы ВС РФ</b>	<b>15</b>	<b>11</b>	<b>4</b>	<b>2</b>	<b>0</b>	<b>2</b>	<b>0</b>	<b>0</b>	<b>0</b>	<b>0</b>	<b>0</b>
Тема 1. Общевоинские уставы Вооруженных Сил Российской Федерации, их основные требования и содержание	7	5	2	2	0	0	0	0	0	0	0

Раздел, тема	Виды учебной работы, академических часов										
	Всего	Самостоятельная работа	Контактная работа обучающихся с педагогическими работниками								
			Всего	Лекционные занятия <i>из них: в форме практической подготовки</i>	Практические занятия <i>из них: в форме практической подготовки</i>	Лабораторные занятия <i>из них: в форме практической подготовки</i>	Консультации / Иная контактная работа <i>из них: в форме практической подготовки</i>				
Тема 2. Внутренний порядок и суточный наряд	5	5	0	0	0	0	0	0	0	0	0
Тема 3. Общие положения Устава гарнизонной и караульной службы	3	1	2	0	0	2	0	0	0	0	0
<b>Раздел 2. Строевая подготовка</b>	<b>9</b>	<b>7</b>	<b>2</b>	<b>0</b>	<b>0</b>	<b>2</b>	<b>0</b>	<b>0</b>	<b>0</b>	<b>0</b>	<b>0</b>
Тема 4. Строевые приемы и движение без оружия	9	7	2	0	0	2	0	0	0	0	0
<b>Раздел 3. Огневая подготовка из стрелкового оружия</b>	<b>30</b>	<b>20</b>	<b>10</b>	<b>0</b>	<b>0</b>	<b>10</b>	<b>0</b>	<b>0</b>	<b>0</b>	<b>0</b>	<b>0</b>
Тема 5. Основы, приемы и правила стрельбы из стрелкового оружия	3	1	2	0	0	2	0	0	0	0	0
Тема 6. Назначение, боевые свойства, материальная часть и применение стрелкового оружия, ручных противотанковых гранатометов и ручных гранат	18	12	6	0	0	6	0	0	0	0	0
Тема 7. Выполнение упражнений учебных стрельб из стрелкового оружия	9	7	2	0	0	2	0	0	0	0	0
<b>Раздел 4. Основы тактики общевойсковых подразделений</b>	<b>15</b>	<b>11</b>	<b>4</b>	<b>2</b>	<b>0</b>	<b>2</b>	<b>0</b>	<b>0</b>	<b>0</b>	<b>0</b>	<b>0</b>
Тема 8. Вооруженные Силы Российской Федерации их состав и	6	4	2	2	0	0	0	0	0	0	0



Раздел, тема	Виды учебной работы, академических часов										
	Всего	Самостоятельная работа	Контактная работа обучающихся с педагогическими работниками								
			Всего	Лекционные занятия <i>из них: в форме практической подготовки</i>	Практические занятия <i>из них: в форме практической подготовки</i>	Лабораторные занятия <i>из них: в форме практической подготовки</i>	Консультации / Иная контактная работа <i>из них: в форме практической подготовки</i>				
задачи. Тактико-технические характеристики (ТТХ) основных образцов вооружения и техники ВС РФ											
Тема 9. Основы общевойскового боя	3	3	0	0	0	0	0	0	0	0	0
Тема 10. Основы инженерного обеспечения	3	1	2	0	0	2	0	0	0	0	0
Тема 11. Организация воинских частей и подразделений, вооружение, боевая техника вероятного противника	3	3	0	0	0	0	0	0	0	0	0
<b>Раздел 5. Радиационная, химическая и биологическая защита</b>	<b>9</b>	<b>5</b>	<b>4</b>	<b>2</b>	<b>0</b>	<b>2</b>	<b>0</b>	<b>0</b>	<b>0</b>	<b>0</b>	<b>0</b>
Тема 12. Ядерное, химическое, биологическое, зажигательное оружие	3	1	2	2	0	0	0	0	0	0	0
Тема 13. Радиационная, химическая и биологическая защита	6	4	2	0	0	2	0	0	0	0	0
<b>Раздел 6. Военная топография</b>	<b>6</b>	<b>2</b>	<b>4</b>	<b>2</b>	<b>0</b>	<b>2</b>	<b>0</b>	<b>0</b>	<b>0</b>	<b>0</b>	<b>0</b>
Тема 14. Местность как элемент боевой обстановки. Измерения и ориентирование на местности без карты, движение по азимутам	3	1	2	2	0	0	0	0	0	0	0
Тема 15. Топографические карты	3	1	2	0	0	2	0	0	0	0	0

Раздел, тема	Виды учебной работы, академических часов										
	Всего	Самостоятельная работа	Контактная работа обучающихся с педагогическими работниками								
			Всего	Лекционные занятия <i>из них: в форме практической подготовки</i>	Практические занятия <i>из них: в форме практической подготовки</i>	Лабораторные занятия <i>из них: в форме практической подготовки</i>	Консультации / Иная контактная работа <i>из них: в форме практической подготовки</i>				
и их чтение, подготовка к работе. Определение координат объектов и целеуказания по карте											
<b>Раздел 7. Основы медицинского обеспечения</b>	<b>9</b>	<b>5</b>	<b>4</b>	<b>2</b>	<b>0</b>	<b>2</b>	<b>0</b>	<b>0</b>	<b>0</b>	<b>0</b>	<b>0</b>
Тема 16. Медицинское обеспечение войск (сил), первая медицинская помощь при ранениях, травмах и особых случаях	9	5	4	2	0	2	0	0	0	0	0
<b>Раздел 8. Военно-политическая подготовка</b>	<b>3</b>	<b>0</b>	<b>3</b>	<b>1</b>	<b>0</b>	<b>2</b>	<b>0</b>	<b>0</b>	<b>0</b>	<b>0</b>	<b>0</b>
Тема 17. Россия в современном мире. Основные направления социально-экономического, политического и военно-технического развития страны	3	0	3	1	0	2	0	0	0	0	0
<b>Раздел 9. Правовая подготовка</b>	<b>3</b>	<b>2</b>	<b>1</b>	<b>1</b>	<b>0</b>	<b>0</b>	<b>0</b>	<b>0</b>	<b>0</b>	<b>0</b>	<b>0</b>
Тема 18. Военная доктрина РФ. Законодательство Российской Федерации о прохождении военной службы	3	2	1	1	0	0	0	0	0	0	0
<b>Контроль промежуточной аттестации (час)</b>	<b>9</b>	<b>0</b>	<b>0</b>	<b>0</b>	<b>0</b>	<b>0</b>	<b>0</b>	<b>0</b>	<b>0</b>	<b>0</b>	<b>0</b>
<i>Форма промежуточной аттестации</i>	зачет										

Раздел, тема	Виды учебной работы, академических часов									
	Всего	Самостоятельная работа	Контактная работа обучающихся с педагогическими работниками							
			Всего	Лекционные занятия <i>из них: в форме практической подготовки</i>	Практические занятия <i>из них: в форме практической подготовки</i>	Лабораторные занятия <i>из них: в форме практической подготовки</i>	Консультации / Иная контактная работа <i>из них: в форме практической подготовки</i>			
Общий объем, часов	108	63	36	12	0	24	0	0	0	0

### 2.3. Содержание дисциплины (модуля)

#### РАЗДЕЛ 1. ОБЩЕВОИНСКИЕ УСТАВЫ ВООРУЖЕННЫХ СИЛ РОССИЙСКОЙ ФЕДЕРАЦИИ

##### *Перечень изучаемых элементов содержания:*

Структура, требования и основное содержание общевойсковых уставов. Права военнослужащих. Общие обязанности военнослужащих. Воинские звания. Единоначалие. Начальники и подчиненные. Старшие и младшие. Приказ и приказание. Порядок отдачи и выполнение приказа. Воинская вежливость и воинская дисциплина военнослужащих. Размещение военнослужащих. Распределение времени и внутренний порядок. Суточный наряд роты, его предназначение, состав. Дневальный, дежурный по роте. Развод суточного наряда. Общие положения Устава гарнизонной и караульной службы. Обязанности разводящего, часового.

**Тема 1. Общевойсковые уставы Вооруженных Сил Российской Федерации, их основные требования и содержание.**

##### *Перечень изучаемых элементов содержания:*

Структура, требования и основное содержание общевойсковых уставов. Права военнослужащих. Общие обязанности военнослужащих. Воинские звания. Единоначалие. Начальники и подчиненные. Старшие и младшие. Приказ и приказание. Порядок отдачи и выполнение приказа. Воинская вежливость и воинская дисциплина военнослужащих.

**Тема 2. Внутренний порядок и суточный наряд.**

##### *Перечень изучаемых элементов содержания:*

Размещение военнослужащих. Распределение времени и внутренний порядок. Суточный наряд роты, его предназначение, состав. Дневальный, дежурный по роте. Развод суточного наряда.

**Тема 3. Общие положения Устава гарнизонной и караульной службы.**

***Перечень изучаемых элементов содержания:***

Общие положения Устава гарнизонной и караульной службы. Обязанности разводящего, часового.

**ЗАДАНИЯ К ПРАКТИЧЕСКИМ ЗАНЯТИЯМ РАЗДЕЛА 1**

**Тема практического занятия 1:**

**Форма практического задания:** устный опрос, доклад

**Вопросы для подготовки к устному опросу:**

1. Структура, требования и основное содержание общевоинских уставов.
2. Права военнослужащих.
3. Общие обязанности военнослужащих.
4. Воинские звания военнослужащих.
5. Единоначалие в Вооруженных Силах.
6. Начальники и подчиненные в Вооруженных Силах.
7. Старшие и младшие в Вооруженных Силах.
8. Приказ и приказание в Вооруженных Силах.
9. Порядок отдачи и выполнение приказа в Вооруженных Силах.
10. Воинская вежливость и воинская дисциплина военнослужащих.

**Темы докладов:**

1. Размещение военнослужащих.
2. Распределение времени и внутренний порядок.
3. Суточный наряд роты, его предназначение, состав.
4. Дневальный, дежурный по роте.
5. Развод суточного наряда.

**Тема практического занятия 2:**

**Форма практического задания:** устный опрос, доклад

**Вопросы для подготовки к устному опросу:**

1. Общие положения Устава гарнизонной и караульной службы.
2. Караул и его назначение.
3. Обязанности разводящего
4. Обязанности часового.
5. Внутренний порядок в караулах.

**Темы докладов:**

1. Организация и несение караульной службы.
2. Организация и несение гарнизонной службы.
3. Обязанности военного коменданта железнодорожного (водного) участка и станции (порта, аэропорта).

4. Обязанности военного патруля.

## **РУБЕЖНЫЙ КОНТРОЛЬ К РАЗДЕЛУ 1**

**форма рубежного контроля – устный опрос**

## **РАЗДЕЛ 2. СТРОЕВАЯ ПОДГОТОВКА**

*Перечень изучаемых элементов содержания:*

Строй и его элементы. Виды строя. Сигналы для управления строем. Команды и порядок их подачи. Обязанности командиров, военнослужащих перед построением и в строю. Строевой расчет. Строевая стойка. Выполнение команд: "Становись", "Равняйся", "Смирно", "Вольно", "Заправиться". Повороты на месте. Строевой шаг. Движение строевым шагом. Движение строевым шагом в составе подразделения. Повороты в движении. Движение в составе взвода. Управление подразделением в движении.

**Тема 4. Строевые приемы и движение без оружия.**

*Перечень изучаемых элементов содержания:*

Строй и его элементы. Виды строя. Сигналы для управления строем. Команды и порядок их подачи. Обязанности командиров, военнослужащих перед построением и в строю. Строевой расчет. Строевая стойка. Выполнение команд: "Становись", "Равняйся", "Смирно", "Вольно", "Заправиться". Повороты на месте. Строевой шаг. Движение строевым шагом. Движение строевым шагом в составе подразделения. Повороты в движении. Движение в составе взвода. Управление подразделением в движении.

## **ЗАДАНИЯ К ПРАКТИЧЕСКИМ ЗАНЯТИЯМ РАЗДЕЛА 2**

**Тема практического занятия 1:**

**Форма практического задания:** отработка и демонстрация сформированности практических навыков

**Продемонстрируйте навыки:**

Строй и его элементы.

Виды строя.

Сигналы для управления строем.

Команды и порядок их подачи.

Обязанности командиров, военнослужащих перед построением и в строю.

Строевой расчет.

Строевая стойка.

**Тема практического занятия 2:**

**Форма практического задания:** отработка и демонстрация сформированности практических навыков

**Продемонстрируйте навыки:**

Выполнение команды "Становись",

Выполнение команды "Равняйся",

Выполнение команды "Смирно",  
Выполнение команды "Вольно",  
Выполнение команды "Заправиться".  
Выполнение команды «Поворот на месте».  
Выполнение команды «Строевой шаг».  
Выполнение команды «Движение одиночным строевым шагом».

### **Тема практического занятия 3:**

**Форма практического задания:** отработка и демонстрация сформированности практических навыков.

#### **Продемонстрируйте навыки:**

Выполнение команды «Движение строевым шагом в составе подразделения».  
Выполнение команды «Повороты в движении».  
Выполнение команды «Движение в составе взвода».  
Управление подразделением в движении.

### **РУБЕЖНЫЙ КОНТРОЛЬ К РАЗДЕЛУ 2**

**форма рубежного контроля – демонстрация сформированности практических навыков**

## **РАЗДЕЛ 3. ОГНЕВАЯ ПОДГОТОВКА ИЗ СТРЕЛКОВОГО ОРУЖИЯ**

### ***Перечень изучаемых элементов содержания:***

Требования безопасности при обращении со стрелковым оружием. Требования безопасности при проведении занятий по огневой подготовке. Приемы и правила стрельбы из стрелкового оружия. Назначение, состав, боевые свойства и порядок сборки разборки АК-74 и РПК-74. Назначение, состав, боевые свойства и порядок сборки разборки пистолета ПМ. Назначение, состав, боевые свойства РПГ-7. Назначение, боевые свойства и материальная часть ручных гранат. Сборка разборка пистолета ПМ и подготовка его к боевому применению. Сборка разборка АК-74, РПК-74 и подготовка их к боевому применению. Снаряжение магазинов и подготовка ручных гранат к боевому применению. Требования безопасности при организации и проведении стрельб из стрелкового оружия. Порядок выполнения упражнения учебных стрельб. Меры безопасности при проведении стрельб и проверка усвоения знаний и мер безопасности при обращении со стрелковым оружием. Выполнение норматива № 1 курса стрельб из стрелкового оружия. Требования безопасности при обращении со стрелковым оружием. Требования безопасности при проведении занятий по огневой подготовке. Приемы и правила стрельбы из стрелкового оружия.

### **Тема 5. Основы, приемы и правила стрельбы из стрелкового оружия.**

#### ***Перечень изучаемых элементов содержания:***

Требования безопасности при обращении со стрелковым оружием. Требования безопасности при проведении занятий по огневой подготовке.

**Тема 6. Назначение, боевые свойства, материальная часть и применение стрелкового оружия, ручных противотанковых гранатометов и ручных гранат.**

***Перечень изучаемых элементов содержания:***

Назначение, состав, боевые свойства и порядок сборки разборки АК-74 и РПК-74. Назначение, состав, боевые свойства и порядок сборки разборки пистолета ПМ. Назначение, состав, боевые свойства РПГ-7. Назначение, боевые свойства и материальная часть ручных гранат. Сборка разборка пистолета ПМ и подготовка его к боевому применению. Сборка разборка АК-74, РПК-74 и подготовка их к боевому применению. Снаряжение магазинов и подготовка ручных гранат к боевому применению.

**Тема 7. Выполнение упражнений учебных стрельб из стрелкового оружия.**

***Перечень изучаемых элементов содержания:***

Требования безопасности при организации и проведении стрельб из стрелкового оружия. Порядок выполнения упражнения учебных стрельб. Меры безопасности при проведении стрельб и проверка усвоения знаний и мер безопасности при обращении со стрелковым оружием. Выполнение норматива № 1 курса стрельб из стрелкового оружия.

**ЗАДАНИЯ К ПРАКТИЧЕСКИМ ЗАНЯТИЯМ РАЗДЕЛА 3**

**Тема практического занятия 1:**

**Форма практического задания:** отработка и демонстрация сформированности практических навыков.

**Продемонстрируйте навыки:**

1. Выполнение требований безопасности при обращении со стрелковым оружием.
2. Выполнение требований безопасности при проведении занятий по огневой подготовке.

**Тема практического занятия 2:**

**Форма практического задания:** отработка и демонстрация сформированности практических навыков.

**Продемонстрируйте навыки:**

1. Назначение, состав, боевые свойства АК-74.
2. Порядок сборки разборки АК-74.
3. Сборка разборка АК-74 и подготовка их к боевому применению.
4. Снаряжение магазинов

**Тема практического занятия 3:**

**Форма практического задания:** отработка и демонстрация сформированности практических навыков.

**Продемонстрируйте навыки:**

1. Назначение, состав, боевые свойства РПК-74.
2. Порядок сборки разборки РПК-74.
3. Сборка разборка РПК-74 и подготовка их к боевому применению.
4. Снаряжение магазинов

**Тема практического занятия 4:**

**Форма практического задания:** отработка и демонстрация сформированности практических навыков.

**Продемонстрируйте навыки:**

1. Назначение, состав, боевые свойства пистолета ПМ.
2. Порядок сборки разборки пистолета ПМ.
3. Сборка разборка пистолета ПМ и подготовка его к боевому применению.
4. Снаряжение магазинов

**Тема практического занятия 5:**

**Форма практического задания:** отработка и демонстрация сформированности практических навыков.

**Продемонстрируйте навыки:**

1. Назначение, состав, боевые свойства РПГ-7.
2. Снаряжение РПГ-7.

**Тема практического занятия 6:**

**Форма практического задания:** отработка и демонстрация сформированности практических навыков.

**Продемонстрируйте навыки:**

1. Назначение, боевые свойства и материальная часть ручных гранат (Ф-1, РГД-5).
2. Подготовка ручных гранат к боевому применению.

**Тема практического занятия 7:**

**Форма практического задания:** отработка и демонстрация сформированности практических навыков.

**Продемонстрируйте навыки:**

1. Выполнение требований безопасности при организации и проведении стрельб из стрелкового оружия.
2. Порядок выполнения упражнения учебных стрельб.
3. Меры безопасности при проведении стрельб и проверка усвоения знаний и мер безопасности при обращении со стрелковым оружием.
4. Выполнение норматива № 1 курса стрельб из стрелкового оружия.

### **РУБЕЖНЫЙ КОНТРОЛЬ К РАЗДЕЛУ 3**

**форма рубежного контроля – Демонстрация сформированности практических навыков**

## **РАЗДЕЛ 4. ОСНОВЫ ТАКТИКИ ОБЩЕВОЙСКОВЫХ ПОДРАЗДЕЛЕНИЙ**

***Перечень изучаемых элементов содержания:***

Вооруженные Силы Российской Федерации их состав и задачи. Назначение, структура мотострелковых и танковых подразделений сухопутных войск, их задачи в бою. Боевое предназначение входящих в них подразделений. Тактико-технические характеристики основных образцов вооружения и техники ВС РФ. Сущность современного общевойскового боя, его



характеристики и виды. Способы ведения современного общевойскового боя и средства вооруженной борьбы. Цели и основные задачи инженерного обеспечения частей и подразделений. Назначение, классификация инженерных боеприпасов, инженерных заграждений и их характеристики. Полевые фортификационные сооружения: окоп, траншея, ход сообщения, укрытия, убежища. Организация, вооружение, боевая техника подразделений мпб и тб армии США. Организация, вооружение, боевая техника подразделений мпб и тб армии Германии.

**Тема 8. Вооруженные Силы Российской Федерации их состав и задачи. Тактико-технические характеристики (ТТХ) основных образцов вооружения и техники ВС РФ.**

*Перечень изучаемых элементов содержания:*

Вооруженные Силы Российской Федерации их состав и задачи. Назначение, структура мотострелковых и танковых подразделений сухопутных войск, их задачи в бою. Боевое предназначение входящих в них подразделений. Тактико-технические характеристики основных образцов вооружения и техники ВС РФ.

**Тема 9. Основы общевойскового боя.**

*Перечень изучаемых элементов содержания:*

Сущность современного общевойскового боя, его характеристики и виды. Способы ведения современного общевойскового боя и средства вооруженной борьбы.

**Тема 10. Основы инженерного обеспечения.**

*Перечень изучаемых элементов содержания:*

Цели и основные задачи инженерного обеспечения частей и подразделений. Назначение, классификация инженерных боеприпасов, инженерных заграждений и их характеристики. Полевые фортификационные сооружения: окоп, траншея, ход сообщения, укрытия, убежища.

**Тема 11. Организация воинских частей и подразделений, вооружение, боевая техника вероятного противника.**

*Перечень изучаемых элементов содержания:*

Организация, вооружение, боевая техника подразделений мпб и тб армии США. Организация, вооружение, боевая техника подразделений мпб и тб армии Германии.

## **ЗАДАНИЯ К ПРАКТИЧЕСКИМ ЗАНЯТИЯМ РАЗДЕЛА 4**

**Тема практического занятия 1:**

**Форма практического задания:** устный опрос, доклад

**Вопросы для подготовки к устному опросу:**

1. Цели и основные задачи инженерного обеспечения частей и подразделений.
2. Назначение, классификация инженерных боеприпасов и их характеристики,
3. Назначение, классификация инженерных заграждений и их характеристики
4. Полевые фортификационные сооружения: окоп.
5. Полевые фортификационные сооружения: траншея.
6. Полевые фортификационные сооружения: ход сообщения.

7. Полевые фортификационные сооружения: укрытия.

8. Полевые фортификационные сооружения: убежища.

**Темы докладов:**

1. Порядок оборудования одиночного стрелкового окопа, его элементы и размеры.

2. Приемы выполнения работ при оборудовании окопа для стрельбы лежа и последовательность его расширения для стрельбы с колена и стоя.

3. Маскировка окопов.

**РУБЕЖНЫЙ КОНТРОЛЬ К РАЗДЕЛУ 4**

**форма рубежного контроля – устный опрос.**

**РАЗДЕЛ 5. РАДИАЦИОННАЯ, ХИМИЧЕСКАЯ И БИОЛОГИЧЕСКАЯ ЗАЩИТА**

***Перечень изучаемых элементов содержания:***

Ядерное оружие. Средства их применения. Поражающие факторы ядерного взрыва и их воздействие на организм человека, вооружение, технику и фортификационные сооружения. Химическое оружие. Отравляющие вещества (далее – ОВ), их назначение, классификация и воздействие на организм человека. Боевые состояния, средства применения, признаки применения ОВ, их стойкость на местности. Биологическое оружие. Основные виды и поражающее действие. Средства применения, внешние признаки применения. Зажигательное оружие. Поражающие действия зажигательного оружия на личный состав, вооружение и военную технику, средства и способы защиты от него. Цель, задачи и мероприятия РХБ защиты. Мероприятия специальной обработки: дегазация, дезактивация, дезинфекция, санитарная обработка. Цели и порядок проведения частичной и полной специальной обработки. Технические средства и приборы радиационной, химической и биологической защиты. Средства индивидуальной защиты и порядок их использования. Подгонка и техническая проверка средств индивидуальной защиты.

**Тема 12. Ядерное, химическое, биологическое, зажигательное оружие.**

***Перечень изучаемых элементов содержания:***

Ядерное оружие. Средства их применения. Поражающие факторы ядерного взрыва и их воздействие на организм человека, вооружение, технику и фортификационные сооружения. Химическое оружие. Отравляющие вещества (ОВ), их назначение, классификация и воздействие на организм человека. Боевые состояния, средства применения, признаки применения ОВ, их стойкость на местности. Биологическое оружие. Основные виды и поражающее действие. Средства применения, внешние признаки применения. Зажигательное оружие. Поражающие действия зажигательного оружия на личный состав, вооружение и военную технику, средства и способы защиты от него.

**Тема 13. Радиационная, химическая и биологическая защита.**

***Перечень изучаемых элементов содержания:***

Цель, задачи и мероприятия РХБ защиты. Мероприятия специальной обработки: дегазация, дезактивация, дезинфекция, санитарная обработка. Цели и порядок проведения частичной и полной специальной обработки. Технические средства и приборы радиационной,

химической и биологической защиты. Средства индивидуальной защиты и порядок их использования. Подгонка и техническая проверка средств индивидуальной защиты.

## **ЗАДАНИЯ К ПРАКТИЧЕСКИМ ЗАНЯТИЯМ РАЗДЕЛА 5**

### **Тема практического занятия 1:**

**Форма практического задания:** отработка и демонстрация сформированности практических навыков.

#### **Продемонстрируйте навыки:**

1. Порядок специальной обработки: дегазация.
2. Порядок специальной обработки: дезактивация.
3. Порядок специальной обработки: дезинфекция.
4. Порядок специальной обработки: санитарная обработка.
5. Порядок проведения частичной специальной обработки.
6. Порядок проведения полной специальной обработки.
7. Порядок применения технических средств и приборов радиационной, химической и биологической защиты.

### **Тема практического занятия 2:**

**Форма практического задания:** отработка и демонстрация сформированности практических навыков.

#### **Продемонстрируйте навыки:**

1. Порядок надевания противогаза. Отработка норматива.
2. Порядок надевания ОЗК. Отработка норматива.
3. Порядок подгонки и технической проверки средств индивидуальной защиты.

## **РУБЕЖНЫЙ КОНТРОЛЬ К РАЗДЕЛУ 5**

**Форма рубежного контроля – демонстрация сформированности практических навыков.**

## **РАЗДЕЛ 6. ВОЕННАЯ ТОПОГРАФИЯ**

### ***Перечень изучаемых элементов содержания:***

Местность как элемент боевой обстановки. Способы ориентирования на местности без карты. Способы измерения расстояний. Движение по азимутам. Геометрическая сущность, классификация и назначение топографических карт. Определение географических и прямоугольных координат объектов по карте. Целеуказание по карте.

**Тема 14. Местность как элемент боевой обстановки. Измерения и ориентирование на местности без карты, движение по азимутам.**

### ***Перечень изучаемых элементов содержания:***

Местность как элемент боевой обстановки. Способы ориентирования на местности без карты. Способы измерения расстояний. Движение по азимутам.

**Тема 15. Топографические карты и их чтение, подготовка к работе. Определение координат объектов и целеуказания по карте.**

*Перечень изучаемых элементов содержания:*

Геометрическая сущность, классификация и назначение топографических карт. Определение географических и прямоугольных координат объектов по карте. Целеуказание по карте.

## **ЗАДАНИЯ К ПРАКТИЧЕСКИМ ЗАНЯТИЯМ РАЗДЕЛА 6**

**Тема практического занятия 1:**

**Форма практического задания:** устный опрос, доклад

**Вопросы для подготовки к устному опросу:**

1. Геометрическая сущность, классификация и назначение топографических карт.
2. Определение географических и прямоугольных координат объектов по карте.
3. Целеуказание по карте.

**Темы докладов:**

1. Виды топографических карт.
2. Условные знаки и пояснительные надписи.
3. Примеры чтения карты, определение расстояний и координат целей.
4. Порядок составления карточек и схем.

**РУБЕЖНЫЙ КОНТРОЛЬ К РАЗДЕЛУ 6**

**Форма рубежного контроля – устный опрос**

## **РАЗДЕЛ 7. ОСНОВЫ МЕДИЦИНСКОГО ОБЕСПЕЧЕНИЯ**

*Перечень изучаемых элементов содержания:*

Медицинское обеспечение – как вид всестороннего обеспечения войск. Обязанности и оснащение должностных лиц медицинской службы тактического звена в бою. Общие правила оказания самопомощи и взаимопомощи. Первая помощь при ранениях и травмах. Первая помощь при поражении отравляющими веществами, бактериологическими средствами. Содержание мероприятия доврачебной помощи.

**Тема 16. Медицинское обеспечение войск (сил), первая медицинская помощь при ранениях, травмах и особых случаях.**

*Перечень изучаемых элементов содержания:*

Медицинское обеспечение - как вид всестороннего обеспечения войск. Обязанности и оснащение должностных лиц медицинской службы тактического звена в бою. Общие правила оказания самопомощи и взаимопомощи. Первая помощь при ранениях и травмах. Первая помощь при поражении отравляющими веществами, бактериологическими средствами. Содержание мероприятия доврачебной помощи.

## **ЗАДАНИЯ К ПРАКТИЧЕСКИМ ЗАНЯТИЯМ РАЗДЕЛА 7**

### **Тема практического занятия 1:**

**Форма практического задания:** устный опрос, доклад

#### **Вопросы для подготовки к устному опросу:**

1. Медицинское обеспечение - как вид всестороннего обеспечения войск.
2. Обязанности и оснащение должностных лиц медицинской службы тактического звена в бою.
3. Общие правила оказания самопомощи и взаимопомощи.

#### **Темы докладов:**

1. . Понятия об инфекционных заболеваниях. Предупреждение инфекционных заболеваний. Профилактика инфекционных заболеваний.
2. Предупреждение кожно-гнойничковых заболеваний. Причины кожно-гнойничковых заболеваний.

### **Тема практического занятия 2:**

**Форма практического задания:** отработка и демонстрация сформированности практических навыков.

#### **Продемонстрируйте навыки:**

1. Оказание первой помощи при ранениях.
2. оказание первой помощи при травмах.
3. Оказание первой помощи при поражении отравляющими веществами, бактериологическими средствами.
4. Порядок проведения мероприятия доврачебной помощи.

### **РУБЕЖНЫЙ КОНТРОЛЬ К РАЗДЕЛУ 7**

**Форма рубежного контроля – Демонстрация сформированности практических навыков.**

## **РАЗДЕЛ 8. ВОЕННО-ПОЛИТИЧЕСКАЯ ПОДГОТОВКА**

### ***Перечень изучаемых элементов содержания:***

Новые тенденции и особенности развития современных международных отношений. Место и роль России в многополярном мире. Основные направления социально-экономического, политического и военно-технического развития Российской Федерации. Цели, задачи, направления и формы военно-политической работы в подразделении, требования руководящих документов.

**Тема 17. Россия в современном мире. Основные направления социально-экономического, политического и военно-технического развития страны.**

### ***Перечень изучаемых элементов содержания:***

Новые тенденции и особенности развития современных международных отношений. Место и роль России в многополярном мире. Основные направления социально-экономического, политического и военно-технического развития Российской Федерации. Цели, задачи,

направления и формы военно-политической работы в подразделении, требования руководящих документов.

## **РАЗДЕЛ 9. ПРАВОВАЯ ПОДГОТОВКА**

### *Перечень изучаемых элементов содержания:*

Основные положения Военной доктрины Российской Федерации. Правовая основа воинской обязанности и военной службы. Понятие военной службы, ее виды и их характеристики. Обязанности граждан по воинскому учету.

**Тема 18. Военная доктрина Российской Федерации. Законодательство Российской Федерации о прохождении военной службы.**

### *Перечень изучаемых элементов содержания:*

Основные положения Военной доктрины Российской Федерации. Правовая основа воинской обязанности и военной службы. Понятие военной службы, ее виды и их характеристики. Обязанности граждан по воинскому учету.

## **РАЗДЕЛ 3. УЧЕБНО-МЕТОДИЧЕСКОЕ ОБЕСПЕЧЕНИЕ САМОСТОЯТЕЛЬНОЙ РАБОТЫ ОБУЧАЮЩИХСЯ ПО ДИСЦИПЛИНЕ (МОДУЛЮ)**

### **3.1. Виды самостоятельной работы обучающихся по дисциплине (модулю)**

Очной формы обучения

<b>Раздел, тема</b>	<b>Количество часов</b>	<b>Вид самостоятельной работы</b>
<b>Семестр</b>		
Раздел 1. Общевоинские уставы ВС РФ	1	Подготовка к опросу
	1	Подготовка доклада
	1	Самостоятельное изучение материала
Раздел 2. Строевая подготовка	3	Самостоятельное изучение материала
Раздел 3. Огневая подготовка из стрелкового оружия	10	Самостоятельное изучение материала
Раздел 4. Основы тактики общевойсковых подразделений	5	Самостоятельное изучение материала
Раздел 5. Радиационная, химическая и биологическая защита	3	Самостоятельное изучение материала
Раздел 6. Военная топография	2	Самостоятельное изучение материала
Раздел 7. Основы медицинского обеспечения	3	Самостоятельное изучение материала

Раздел 8. Военно-политическая подготовка	1	Самостоятельное изучение материала
Раздел 9. Правовая подготовка	1	Самостоятельное изучение материала
<b>Общий объем по модулю/семестру, часов</b>	31	-
<b>Общий объем по дисциплине (модулю), часов</b>	31	-

#### Очно-заочная форма обучения

Раздел, тема	Количество часов	Вид самостоятельной работы
<b>Семестр 2</b>		
Раздел 1. Общевоинские уставы ВС РФ	4	Подготовка к опросу
	4	Подготовка доклада
	3	Самостоятельное изучение материала
Раздел 2. Строевая подготовка	7	Самостоятельное изучение материала
Раздел 3. Огневая подготовка из стрелкового оружия	20	Самостоятельное изучение материала
Раздел 4. Основы тактики общевойсковых подразделений	11	Самостоятельное изучение материала
Раздел 5. Радиационная, химическая и биологическая защита	5	Самостоятельное изучение материала
Раздел 6. Военная топография	2	Самостоятельное изучение материала
Раздел 7. Основы медицинского обеспечения	5	Самостоятельное изучение материала
Раздел 8. Военно-политическая подготовка	0	Самостоятельное изучение материала
Раздел 9. Правовая подготовка	2	Самостоятельное изучение материала
<b>Общий объем по модулю/семестру, часов</b>	39	-
<b>Общий объем по дисциплине (модулю), часов</b>	39	-

### 3.2. Задания для самостоятельной работы

#### Задания для самостоятельной работы к Разделу 1

#### Вопросы для самостоятельной работы к Разделу 1

1. Структура, требования и основное содержание общевойсковых уставов.
2. Права военнослужащих.
3. Общие обязанности военнослужащих.
4. Военские звания военнослужащих.
5. Единоначалие в Вооруженных Силах.
6. Начальники и подчиненные в Вооруженных Силах.
7. Старшие и младшие в Вооруженных Силах.
8. Приказ и приказание в Вооруженных Силах.
9. Порядок отдачи и выполнение приказа в Вооруженных Силах.
10. Военская вежливость и военская дисциплина военнослужащих.
11. Размещение военнослужащих.
12. Распределение времени и внутренний порядок.
13. Суточный наряд роты, его предназначение, состав.
14. Дневальный, дежурный по роте.
15. Развод суточного наряда.
16. Общие положения Устава гарнизонной и караульной службы.
17. Караул и его назначение.
18. Обязанности разводящего
19. Обязанности часового.
20. Внутренний порядок в караулах.
21. Организация и несение караульной службы.
22. Организация и несение гарнизонной службы.
23. Обязанности военного коменданта железнодорожного (водного) участка и станции (порта, аэропорта).
24. Обязанности военного патруля.

#### Литература для самостоятельного изучения к Разделу 1

1. «Часть первая. Организация и несение гарнизонной службы» (Устав гарнизонной и караульной служб Вооруженных Сил Российской Федерации . — 3-е изд., стер. — Санкт-Петербург : Лань, 2022. — ISBN 978-5-8114-9331-9. — Текст : электронный // Лань : электронно-библиотечная система. — URL: <https://e.lanbook.com/book/189496> (дата обращения: 27.12.2022). — Режим доступа: для авториз. пользователей. — С. 8.).

2. «ГЛАВА 1. ОБЩИЕ ПОЛОЖЕНИЯ» (Дисциплинарный устав Вооруженных Сил Российской Федерации . — 4-е изд., стер. — Санкт-Петербург : Лань, 2022. — ISBN 978-5-507-45349-8. — Текст : электронный // Лань : электронно-библиотечная система. — URL: <https://e.lanbook.com/book/265208> (дата обращения: 27.12.2022). — Режим доступа: для авториз. пользователей. — С. 4.).

3. «ЕДИНОНАЧАЛИЕ. КОМАНДИРЫ (НАЧАЛЬНИКИ) И ПОДЧИНЕННЫЕ. СТАРШИЕ И МЛАДШИЕ» (Устав внутренней службы Вооруженных Сил Российской Федерации . — 2-е, стер. — Санкт-Петербург : Лань, 2021. — ISBN 978-5-8114-7571-1. — Текст : электронный // Лань : электронно-библиотечная система. — URL: <https://e.lanbook.com/book/162395> (дата обращения: 27.12.2022). — Режим доступа: для авториз. пользователей. — С. 19.).

4. «Часть вторая. Организация и несение караульной службы» (Устав гарнизонной и караульной служб Вооруженных Сил Российской Федерации . — 3-е изд., стер. — Санкт-Петербург : Лань, 2022. — ISBN 978-5-8114-9331-9. — Текст : электронный // Лань : электронно-библиотечная система. — URL: <https://e.lanbook.com/book/189496> (дата обращения: 27.12.2022). — Режим доступа: для авториз. пользователей. — С. 61.).



5. «ГЛАВА 4.РАЗМЕЩЕНИЕ ВОЕННОСЛУЖАЩИХ» (Устав внутренней службы Вооруженных Сил Российской Федерации . — 2-е, стер. — Санкт-Петербург : Лань, 2021. — ISBN 978-5-8114-7571-1. — Текст : электронный // Лань : электронно-библиотечная система. — URL: <https://e.lanbook.com/book/162395> (дата обращения: 27.12.2022). — Режим доступа: для авториз. пользователей. — С. 109.).

6. «ГЛАВА 2.НАРЯД ГАРНИЗОННОЙ СЛУЖБЫ» (Устав гарнизонной и караульной служб Вооруженных Сил Российской Федерации . — 3-е изд., стер. — Санкт-Петербург : Лань, 2022. — ISBN 978-5-8114-9331-9. — Текст : электронный // Лань : электронно-библиотечная система. — URL: <https://e.lanbook.com/book/189496> (дата обращения: 27.12.2022). — Режим доступа: для авториз. пользователей. — С. 44.).

## **Задания для самостоятельной работы к Разделу 2**

### **Вопросы для самостоятельной работы к Разделу 2**

7. Строй и его элементы.
8. Виды строя.
9. Сигналы для управления строем.
10. Команды и порядок их подачи.
11. Обязанности командиров, военнослужащих перед построением и в строю.
12. Строевой расчет.
13. Строевая стойка.
14. Выполнение команд: "Становись", "Равняйся", "Смирно", "Вольно", "Заправиться".
15. Повороты на месте.
16. Строевой шаг.
17. Движение строевым шагом.
18. Движение строевым шагом в составе подразделения.
19. Повороты в движении.
20. Движение в составе взвода.
21. Управление подразделением в движении.

### **Литература для самостоятельного изучения к Разделу 2**

1. «ГЛАВА 1.ОБЩИЕ ПОЛОЖЕНИЯ» (Строевой устав Вооруженных Сил Российской Федерации . — 3-е изд., стер. — Санкт-Петербург : Лань, 2022. — ISBN 978-5-507-45357-3. — Текст : электронный // Лань : электронно-библиотечная система. — URL: <https://e.lanbook.com/book/265211> (дата обращения: 27.12.2022). — Режим доступа: для авториз. пользователей. — С. 4.).
2. «ГЛАВА IV. СТРОЕВАЯ ПОДГОТОВКА» (Основы обороны государства и военной службы : учебно-методическое пособие / составители С. К. Сарыг [и др.]. — Кызыл : ТувГУ, 2020. — 84 с. — Текст : электронный // Лань : электронно-библиотечная система. — URL: <https://e.lanbook.com/book/175196> (дата обращения: 27.12.2022). — Режим доступа: для авториз. пользователей. — С. 47.).

## **Задания для самостоятельной работы к Разделу 3**

### **Вопросы для самостоятельной работы к Разделу 3**

1. Требования безопасности при обращении со стрелковым оружием.
2. Требования безопасности при проведении занятий по огневой подготовке.
3. Приемы и правила стрельбы из стрелкового оружия.
4. Назначение, состав, боевые свойства и порядок сборки разборки АК-74 и РПК-74.
5. Назначение, состав, боевые свойства и порядок сборки разборки пистолета ПМ.
6. Назначение, состав, боевые свойства РПГ-7.

7. Назначение, боевые свойства и материальная часть ручных гранат.
8. Сборка разборка пистолета ПМ и подготовка его к боевому применению.
9. Сборка разборка АК-74, РПК-74 и подготовка их к боевому применению.
10. Снаряжение магазинов и подготовка ручных гранат к боевому применению.
11. Требования безопасности при организации и проведении стрельб из стрелкового оружия.
12. Порядок выполнения упражнения учебных стрельб.
13. Меры безопасности при проведении стрельб и проверка усвоения знаний и мер безопасности при обращении со стрелковым оружием.
14. Выполнение норматива № 1 курса стрельб из стрелкового оружия.
15. Требования безопасности при обращении со стрелковым оружием.
16. Требования безопасности при проведении занятий по огневой подготовке.
17. Приемы и правила стрельбы из стрелкового оружия.

### **Литература для самостоятельного изучения к Разделу 3**

1. «ГЛАВА 3. СПЕЦИАЛЬНАЯ СТРЕЛКОВАЯ ФИЗИЧЕСКАЯ ПОДГОТОВКА» (Зрыбнев, Н. А. Физическая подготовка в системе стрелковой подготовки стрелка-профессионала / Н. А. Зрыбнев. — 3-е изд., стер. — Санкт-Петербург : Лань, 2023. — ISBN 978-5-507-45894-3. — Текст : электронный // Лань : электронно-библиотечная система. — URL: <https://e.lanbook.com/book/291179> (дата обращения: 27.12.2022). — Режим доступа: для авториз. пользователей. — С. 70.).
2. «Глава 1.2. Основные принципы, методология построения организации обучения стрельбе из стрелкового оружия» (Зрыбнев, Н. А. Базовая школа и методика обучения меткой стрельбе из автомата : учебное пособие / Н. А. Зрыбнев. — Санкт-Петербург : Лань, 2020. — ISBN 978-5-8114-4650-6. — Текст : электронный // Лань : электронно-библиотечная система. — URL: <https://e.lanbook.com/book/136169> (дата обращения: 27.12.2022). — Режим доступа: для авториз. пользователей. — С. 15.).
3. «1. Меры безопасности при обращении с оружием (общие положения)» (Холодов, О. М. Меры безопасности при обращении со стрелковым оружием : учебное пособие / О. М. Холодов, С. А. Горбатенко, И. И. Шуманский. — Воронеж : ВГАС, 2021. — 21 с. — Текст : электронный // Лань : электронно-библиотечная система. — URL: <https://e.lanbook.com/book/253766> (дата обращения: 27.12.2022). — Режим доступа: для авториз. пользователей. — С. 5.).
4. «Глава 6.1. Техническая подготовка» (Зрыбнев, Н. А. Базовая школа и методика обучения меткой стрельбе из автомата : учебное пособие / Н. А. Зрыбнев. — Санкт-Петербург : Лань, 2020. — ISBN 978-5-8114-4650-6. — Текст : электронный // Лань : электронно-библиотечная система. — URL: <https://e.lanbook.com/book/136169> (дата обращения: 27.12.2022). — Режим доступа: для авториз. пользователей. — С. 81.).
5. «1.2. Общее устройство, боевые характеристики работы частей и механизмов автомата АК-74. Порядок разборки и сборки автомата» (Огневая подготовка : учебное пособие / А. В. Новиков, Д. В. Марусов, С. В. Даниэль, А. С. Прядкин. — Санкт-Петербург : БГТУ "Военмех" им. Д.Ф. Устинова, 2018. — 131 с. — Текст : электронный // Лань : электронно-библиотечная система. — URL: <https://e.lanbook.com/book/122079> (дата обращения: 27.12.2022). — Режим доступа: для авториз. пользователей. — С. 25.).

### **Задания для самостоятельной работы к Разделу 4**

### **Вопросы для самостоятельной работы к Разделу 4**

1. Вооруженные Силы Российской Федерации их состав и задачи.
2. Назначение, структура мотострелковых и танковых подразделений сухопутных войск, их задачи в бою.
3. Боевое предназначение входящих в них подразделений.
4. Тактико-технические характеристики основных образцов вооружения и техники ВС РФ.
5. Сущность современного общевойскового боя, его характеристики и виды.
6. Способы ведения современного общевойскового боя и средства вооруженной борьбы.
7. Цели и основные задачи инженерного обеспечения частей и подразделений.
8. Назначение, классификация инженерных боеприпасов, инженерных заграждений и их характеристики.
9. Полевые фортификационные сооружения: окоп, траншея, ход сообщения, укрытия, убежища.
10. Организация, вооружение, боевая техника подразделений мпб и тб армии США.
11. Организация, вооружение, боевая техника подразделений мпб и тб армии Германии.

#### **Литература для самостоятельного изучения к Разделу 4**

1. «1. ВООРУЖЕННЫЕ СИЛЫ РОССИЙСКОЙ ФЕДЕРАЦИИ» (Шульдешов, Л. С. Общая тактика. Взвод, отделение, танк : учебное пособие для вузов / Л. С. Шульдешов, В. А. Софронов, Б. В. Федоров. — 2-е изд., стер. — Санкт-Петербург : Лань, 2022. — ISBN 978-5-8114-9162-9. — Текст : электронный // Лань : электронно-библиотечная система. — URL: <https://e.lanbook.com/book/187725> (дата обращения: 27.12.2022). — Режим доступа: для авториз. пользователей. — С. 13.).
2. «1.5. Состав Вооруженных сил Российской Федерации» (Байрамуков, Ю. Б. Военно-политическая подготовка : учебник / Ю. Б. Байрамуков, В. С. Янович, П. Е. Арефьев. — Красноярск : СФУ, 2020. — ISBN 978-5-7638-4277-7. — Текст : электронный // Лань : электронно-библиотечная система. — URL: <https://e.lanbook.com/book/181602> (дата обращения: 27.12.2022). — Режим доступа: для авториз. пользователей. — С. 23.).
3. «ГЛАВА II ВООРУЖЕННЫЕ СИЛЫ РОССИЙСКОЙ ФЕДЕРАЦИИ» (Основы обороны государства и военной службы : учебно-методическое пособие / составители С. К. Сарыг [и др.]. — Кызыл : ТувГУ, 2020. — 84 с. — Текст : электронный // Лань : электронно-библиотечная система. — URL: <https://e.lanbook.com/book/175196> (дата обращения: 27.12.2022). — Режим доступа: для авториз. пользователей. — С. 16.).
4. «Глава 1 ВООРУЖЁННЫЕ СИЛЫ РОССИЙСКОЙ ФЕДЕРАЦИИ» (Байрамуков, Ю. Б. Общая тактика : учебник / Ю. Б. Байрамуков ; под редакцией Ю. Б. Торгованова. — 2-е изд., испр. и доп. — Красноярск : СФУ, 2017. — ISBN 978-5-7638-3687-5. — Текст : электронный // Лань : электронно-библиотечная система. — URL: <https://e.lanbook.com/book/128738> (дата обращения: 27.02.2023). — Режим доступа: для авториз. пользователей. — С. 5.).
5. «3. ОСНОВЫ СОВРЕМЕННОГО ОБЩЕВОЙСКОВОГО БОЯ» (Шульдешов, Л. С. Общая тактика. Взвод, отделение, танк : учебное пособие для вузов / Л. С. Шульдешов, В. А. Софронов, Б. В. Федоров. — 2-е изд., стер. — Санкт-Петербург : Лань, 2022. — ISBN 978-5-8114-9162-9. — Текст : электронный // Лань : электронно-библиотечная система. — URL: <https://e.lanbook.com/book/187725> (дата обращения: 27.12.2022). — Режим доступа: для авториз. пользователей. — С. 84.).
6. «Глава 3 ОСНОВЫ СОВРЕМЕННОГО ОБЩЕВОЙСКОВОГО БОЯ» (Байрамуков, Ю. Б. Общая тактика : учебник / Ю. Б. Байрамуков ; под редакцией Ю. Б. Торгованова. — 2-е изд., испр. и доп. — Красноярск : СФУ, 2017. — ISBN 978-5-7638-3687-5. — Текст : электронный // Лань :

электронно-библиотечная система. — URL: <https://e.lanbook.com/book/128738> (дата обращения: 27.02.2023). — Режим доступа: для авториз. пользователей. — С. 80.).

7. «1. ИНЖЕНЕРНОЕ ОБЕСПЕЧЕНИЕ БОЕВЫХ ДЕЙСТВИЙ ПОДРАЗДЕЛЕНИЙ» (Олейников, Е. П. Военно-инженерная подготовка : учебное пособие / Е. П. Олейников, А. С. Тимохович. — Красноярск : СибГУ им. академика М. Ф. Решетнёва, 2021. — 172 с. — Текст : электронный // Лань : электронно-библиотечная система. — URL: <https://e.lanbook.com/book/195175> (дата обращения: 27.12.2022). — Режим доступа: для авториз. пользователей. — С. 9.).

8. «Глава 7 ИНЖЕНЕРНОЕ ОБЕСПЕЧЕНИЕ ПОДРАЗДЕЛЕНИЙ В БОЮ» (Байрамуков, Ю. Б. Общая тактика : учебник / Ю. Б. Байрамуков ; под редакцией Ю. Б. Торгованова. — 2-е изд., испр. и доп. — Красноярск : СФУ, 2017. — ISBN 978-5-7638-3687-5. — Текст : электронный // Лань : электронно-библиотечная система. — URL: <https://e.lanbook.com/book/128738> (дата обращения: 27.02.2023). — Режим доступа: для авториз. пользователей. — С. 198.).

9. «2. ВООРУЖЕННЫЕ СИЛЫ ИНОСТРАННЫХ ГОСУДАРСТВ. ХАРАКТЕРИСТИКА ВООРУЖЕННЫХ СИЛ США, ГЕРМАНИИ, ВЕЛИКОБРИТАНИИ, ФРАНЦИИ И БЛОКА НАТО» (Шульдешов, Л. С. Общая тактика. Взвод, отделение, танк: учебное пособие для вузов / Л. С. Шульдешов, В. А. Софронов, Б. В. Федоров. — 2-е изд., стер. — Санкт-Петербург : Лань, 2022. — ISBN 978-5-8114-9162-9. — Текст : электронный // Лань : электронно-библиотечная система. — URL: <https://e.lanbook.com/book/187725> (дата обращения: 27.12.2022). — Режим доступа: для авториз. пользователей. — С. 33.).

10. «Глава 2 ВООРУЖЁННЫЕ СИЛЫ ЗАРУБЕЖНЫХ ГОСУДАРСТВ» (Байрамуков, Ю. Б. Общая тактика : учебник / Ю. Б. Байрамуков ; под редакцией Ю. Б. Торгованова. — 2-е изд., испр. и доп. — Красноярск : СФУ, 2017. — ISBN 978-5-7638-3687-5. — Текст : электронный // Лань : электронно-библиотечная система. — URL: <https://e.lanbook.com/book/128738> (дата обращения: 27.02.2023). — Режим доступа: для авториз. пользователей. — С. 32.).

11. «Глава 9 ВООРУЖЁННЫЕ СИЛЫ ЗАРУБЕЖНЫХ ГОСУДАРСТВ» (Тактическая подготовка офицеров запаса : учебник / В. С. Янович, Ю. Б. Байрамуков, П. Е. Арефьев [и др.]. — Красноярск : СФУ, 2019. — ISBN 978-5-7638-4143-5. — Текст : электронный // Лань : электронно-библиотечная система. — URL: <https://e.lanbook.com/book/157530> (дата обращения: 27.02.2023). — Режим доступа: для авториз. пользователей. — С. 244.).

### **Задания для самостоятельной работы к Разделу 5**

#### **Вопросы для самостоятельной работы к Разделу 5**

1. Ядерное оружие. Средства его применения.
2. Поражающие факторы ядерного взрыва и их воздействие на организм человека, вооружение, технику и фортификационные сооружения.
3. Химическое оружие.
4. Отравляющие вещества (ОВ), их назначение, классификация и воздействие на организм человека.
5. Боевые состояния, средства применения, признаки применения ОВ, их стойкость на местности.
6. Биологическое оружие. Основные виды и поражающее действие. Средства применения, внешние признаки применения.
7. Зажигательное оружие.
8. Поражающие действия зажигательного оружия на личный состав, вооружение и военную технику, средства и способы защиты от него.
9. Цель, задачи и мероприятия РХБ защиты.
10. Мероприятия специальной обработки: дегазация, дезактивация, дезинфекция, санитарная обработка.
11. Цели и порядок проведения частичной и полной специальной обработки.

12. Технические средства и приборы радиационной, химической и биологической защиты.
13. Средства индивидуальной защиты и порядок их использования.
14. Подгонка и техническая проверка средств индивидуальной защиты.

#### **Литература для самостоятельного изучения к Разделу 5**

1. «Я Д Е Р Н О Е , Х И М И Ч Е С К О Е , Б И О Л О Г И Ч Е С К О Е О Р У Ж И Е И О Р У Ж И Е , О С Н О В А Н Н О Е Н А Н О В Ы Х Ф И З И Ч Е С К И Х П Р И Н Ц И П А Х» (Байрамуков, Ю. Б. Радиационная, химическая и биологическая защита : учебник / Ю. Б. Байрамуков, М. Ф. Анакин, В. С. Янович ; под редакцией Ю. Б. Торгованова. — Красноярск : СФУ, 2015. — ISBN 978-5-7638-3321-8. — Текст : электронный // Лань : электронно-библиотечная система. — URL: <https://e.lanbook.com/book/128746> (дата обращения: 27.12.2022). — Режим доступа: для авториз. пользователей. — С. 8.).
2. «Глава 10. ЯДЕРНОЕ, ХИМИЧЕСКОЕ, БИОЛОГИЧЕСКОЕ И ЗАЖИГАТЕЛЬНОЕ ОРУЖИЕ» (Байрамуков, Ю. Б. Тактическая подготовка курсантов учебных военных центров : учебник / Ю. Б. Байрамуков ; под редакцией Ю. Б. Торгованова. — Красноярск : СФУ, 2018. — ISBN 978-5-7638-3841-1. — Текст : электронный // Лань : электронно-библиотечная система. — URL: <https://e.lanbook.com/book/128744> (дата обращения: 27.02.2023). — Режим доступа: для авториз. пользователей. — С. 287.).
3. «Глава 3. ТОПОГРАФИЧЕСКИЕ КАРТЫ» (Араев, С. И. Военное ориентирование на местности : учебное пособие / С. И. Араев, Р. Н. Нурулин. — Москва : МАИ, 2021. — ISBN 978-5-4316-0853-7. — Текст : электронный // Лань : электронно-библиотечная система. — URL: <https://e.lanbook.com/book/207407> (дата обращения: 27.12.2022). — Режим доступа: для авториз. пользователей. — С. 52.).
4. «Глава 15. ТОПОГРАФИЧЕСКИЕ И СПЕЦИАЛЬНЫЕ КАРТЫ» (Байрамуков, Ю. Б. Тактическая подготовка курсантов учебных военных центров : учебник / Ю. Б. Байрамуков ; под редакцией Ю. Б. Торгованова. — Красноярск : СФУ, 2018. — ISBN 978-5-7638-3841-1. — Текст : электронный // Лань : электронно-библиотечная система. — URL: <https://e.lanbook.com/book/128744> (дата обращения: 27.02.2023). — Режим доступа: для авториз. пользователей. — С. 404.).

#### **Задания для самостоятельной работы к Разделу 6**

##### **Вопросы для самостоятельной работы к Разделу 6**

1. Местность как элемент боевой обстановки.
2. Способы ориентирования на местности без карты.
3. Способы измерения расстояний.
4. Движение по азимутам.
5. Геометрическая сущность, классификация и назначение топографических карт.
6. Определение географических и прямоугольных координат объектов по карте.
7. Целеуказание по карте.

#### **Литература для самостоятельного изучения к Разделу 6**

1. «Глава 1. МЕСТНОСТЬ И ЕЕ ТАКТИЧЕСКИЕ СВОЙСТВА» (Араев, С. И. Военное ориентирование на местности : учебное пособие / С. И. Араев, Р. Н. Нурулин. — Москва : МАИ, 2021. — ISBN 978-5-4316-0853-7. — Текст : электронный // Лань : электронно-

библиотечная система. — URL: <https://e.lanbook.com/book/207407> (дата обращения: 27.12.2022). — Режим доступа: для авториз. пользователей. — С. 5.).

2. «Глава 17. ИЗУЧЕНИЕ МЕСТНОСТИ» (Байрамуков, Ю. Б. Тактическая подготовка курсантов учебных военных центров : учебник / Ю. Б. Байрамуков ; под редакцией Ю. Б. Торгованова. — Красноярск : СФУ, 2018. — ISBN 978-5-7638-3841-1. — Текст : электронный // Лань : электронно-библиотечная система. — URL: <https://e.lanbook.com/book/128744> (дата обращения: 27.02.2023). — Режим доступа: для авториз. пользователей. — С. 439.).
3. «Глава 3. ТОПОГРАФИЧЕСКИЕ КАРТЫ» (Араев, С. И. Военное ориентирование на местности : учебное пособие / С. И. Араев, Р. Н. Нурулин. — Москва : МАИ, 2021. — ISBN 978-5-4316-0853-7. — Текст : электронный // Лань : электронно-библиотечная система. — URL: <https://e.lanbook.com/book/207407> (дата обращения: 27.12.2022). — Режим доступа: для авториз. пользователей. — С. 52.).
4. «Глава 15. ТОПОГРАФИЧЕСКИЕ И СПЕЦИАЛЬНЫЕ КАРТЫ» (Байрамуков, Ю. Б. Тактическая подготовка курсантов учебных военных центров : учебник / Ю. Б. Байрамуков ; под редакцией Ю. Б. Торгованова. — Красноярск : СФУ, 2018. — ISBN 978-5-7638-3841-1. — Текст : электронный // Лань : электронно-библиотечная система. — URL: <https://e.lanbook.com/book/128744> (дата обращения: 27.02.2023). — Режим доступа: для авториз. пользователей. — С. 404.).

#### **Задания для самостоятельной работы к Разделу 7**

#### **Вопросы для самостоятельной работы к Разделу 7**

1. Медицинское обеспечение - как вид всестороннего обеспечения войск.
2. Обязанности и оснащение должностных лиц медицинской службы тактического звена в бою.
3. Общие правила оказания самопомощи и взаимопомощи.
4. Первая помощь при ранениях и травмах.
5. Первая помощь при поражении отравляющими веществами, бактериологическими средствами.
6. Содержание мероприятия доврачебной помощи.

#### **Литература для самостоятельного изучения к Разделу 7**

1. «Норматив 1. Наложение первичной повязки» (Медицинское обеспечение : учебно-методическое пособие / Д. А. Груздев, В. М. Козырев, А. В. Новак, Е. Н. Сидоренко. — Санкт-Петербург : СПбГУТ им. М.А. Бонч-Бруевича, 2021. — 32 с. — Текст : электронный // Лань : электронно-библиотечная система. — URL: <https://e.lanbook.com/book/279629> (дата обращения: 27.12.2022). — Режим доступа: для авториз. пользователей. — С. 6.).
2. «1.3. Медицинские мероприятия по обеспечению безопасности и жизнедеятельности войск» (Медицинское обеспечение : учебное пособие. — Санкт-Петербург : СПбГУТ им. М.А. Бонч-Бруевича, 2016 — Часть 1 — 2016. — 108 с. — Текст : электронный // Лань :

электронно-библиотечная система. — URL: <https://e.lanbook.com/book/180180> (дата обращения: 27.12.2022). — Режим доступа: для авториз. пользователей. — С. 19.).

3. «1.1. Штатные силы и средства медицинской службы» (Медицинское обеспечение : учебное пособие. — Санкт-Петербург : СПбГУТ им. М.А. Бонч-Бруевича, 2019 — Часть 2 — 2019. — 127 с. — Текст : электронный // Лань : электронно-библиотечная система. — URL: <https://e.lanbook.com/book/180182> (дата обращения: 27.12.2022). — Режим доступа: для авториз. пользователей. — С. 5.).
4. «Глава 14. ОСНОВЫ МЕДИЦИНСКОГО ОБЕСПЕЧЕНИЯ» (Байрамуков, Ю. Б. Тактическая подготовка курсантов учебных военных центров : учебник / Ю. Б. Байрамуков ; под редакцией Ю. Б. Торгованова. — Красноярск : СФУ, 2018. — ISBN 978-5-7638-3841-1. — Текст : электронный // Лань : электронно-библиотечная система. — URL: <https://e.lanbook.com/book/128744> (дата обращения: 27.02.2023). — Режим доступа: для авториз. пользователей. — С. 370.).

### **Задания для самостоятельной работы к Разделу 8**

#### **Вопросы для самостоятельной работы к Разделу 8**

Новые тенденции и особенности развития современных международных отношений.  
Место и роль России в многополярном мире.

Основные направления социально-экономического, политического и военно-технического развития Российской Федерации.

Цели, задачи, направления и формы военно-политической работы в подразделении, требования руководящих документов.

#### **Литература для самостоятельного изучения к Разделу 8**

«Лекция 1. Предмет дисциплины «Национальная безопасность России» и ее место в системе других учебных дисциплин» (Смоленская, С. В. Национальная безопасность России : учебное пособие / С. В. Смоленская. — Ульяновск : УлГТУ, 2021. — ISBN 978-5-9795-2123-7. — Текст : электронный // Лань : электронно-библиотечная система. — URL: <https://e.lanbook.com/book/259736> (дата обращения: 27.02.2023). — Режим доступа: для авториз. пользователей. — С. 10.).

### **Задания для самостоятельной работы к Разделу 9**

#### **Вопросы для самостоятельной работы к Разделу 9**

1. Основные положения Военной доктрины Российской Федерации.
2. Правовая основа воинской обязанности и военной службы.
3. Понятие военной службы, ее виды и их характеристики.
4. Обязанности граждан по воинскому учету.

#### **Литература для самостоятельного изучения к Разделу 9**

1. «1.1. Военная доктрина: определение и сущность» (Байрамуков, Ю. Б. Военно-политическая подготовка : учебник / Ю. Б. Байрамуков, В. С. Янович, П. Е. Арефьев. — Красноярск : СФУ, 2020. — ISBN 978-5-7638-4277-7. — Текст : электронный // Лань : электронно-библиотечная система. — URL: <https://e.lanbook.com/book/181602> (дата обращения: 27.12.2022). — Режим доступа: для авториз. пользователей. — С. 10.).
2. «Тема 4. Военная доктрина Российской Федерации» (Основы обороны государства и военной службы : учебно-методическое пособие / составители С. К. Сарыг [и др.]. —

Кызыл : ТувГУ, 2020. — 84 с. — Текст : электронный // Лань : электронно-библиотечная система. — URL: <https://e.lanbook.com/book/175196> (дата обращения: 27.12.2022). — Режим доступа: для авториз. пользователей. — С. 13.).

3. «Глава 1 ВОЕННАЯ ДОКТРИНА РОССИЙСКОЙ ФЕДЕРАЦИИ» (Тактическая подготовка офицеров запаса : учебник / В. С. Янович, Ю. Б. Байрамуков, П. Е. Арефьев [и др.]. — Красноярск : СФУ, 2019. — ISBN 978-5-7638-4143-5. — Текст : электронный // Лань : электронно-библиотечная система. — URL: <https://e.lanbook.com/book/157530> (дата обращения: 27.02.2023). — Режим доступа: для авториз. пользователей. — С. 5.).

### **3.3. Методические указания к самостоятельной работе по дисциплине (модулю)**

Освоение обучаемыми программы предполагает изучение материалов дисциплин (модулей) в ходе самостоятельной работы.

Для успешного освоения дисциплины (модуля) и достижения поставленных целей необходимо внимательно ознакомиться с рабочей программой дисциплины (модуля), доступной в электронной информационно-образовательной среде РГСУ.

Следует обратить внимание на списки основной и дополнительной литературы, на предлагаемые преподавателем ресурсы информационно-телекоммуникационной сети Интернет. Эта информация необходима для самостоятельной работы обучающегося.

Для более углубленного изучения темы задания для самостоятельной работы рекомендуется выполнять параллельно с изучением данной темы. При выполнении заданий по возможности используйте наглядное представление материала.

Самостоятельная работа включает разнообразный комплекс видов и форм работы обучающихся.

#### ***Написание реферата (доклада).***

##### *Требования к структуре реферата (доклада):*

Работа должна содержать систематизацию и краткое изложение материала из не менее 5-и литературных источников (монографий, научных статей и докладов) по выбранной теме.

##### *Основные требования к оформлению:*

Структура доклада (реферата): 1) титульный лист; 2) содержание (в нем последовательно указываются названия пунктов доклада (реферата), указываются страницы, с которых начинается каждый пункт); 3) введение (формулируется суть исследуемой проблемы, обосновывается выбор темы, определяются ее значимость и актуальность, указываются цель и задачи доклада (реферата), дается характеристика используемой литературы); 4) основная часть (каждый раздел ее доказательно раскрывает исследуемый вопрос); 5) выводы и заключение (подводятся итоги или делается обобщенный вывод по теме доклада (реферата)); 6) литература.

Доклад (реферат) оформляется на одной стороне листа белой бумаги формата А4 (210x297 мм). Интервал межстрочный -полуторный. Цвет шрифта - черный. Гарнитура шрифта основного текста - «Times New Roman» или аналогичная. Кегль (размер) от 12 до 14 пунктов. Размеры полей страницы (не менее): правое 10 мм, верхнее – 15 мм, нижнее – 20 мм, левое - 25 мм. Формат абзаца: полное выравнивание («по ширине»). Отступ красной строки одинаковый по всему тексту – 15 мм. Страницы должны быть пронумерованы с учётом титульного листа (на титульном листе номер страницы не ставится). В работах используются цитаты, статистические материалы. Эти данные оформляются в виде сносок (ссылок и примечаний). Внутритекстовые, подстрочные и затекстовые библиографические ссылки должны оформляться в соответствии с ГОСТ Р 7.0.5-2008 «Библиографическая ссылка». Общие требования и правила составления».



Реферат (доклад) сдается в бумажном и электронном виде (10 - 20 печатных страниц).

При проверке реферата (доклада) на антиплагиат - [www.antiplagiat.ru](http://www.antiplagiat.ru) - (более 50% заимствований) работа не принимается.

### ***Методические материалы по подготовке к опросу***

Самостоятельная работа обучающихся включает подготовку к опросу на практических занятиях. Для этого обучающийся изучает материалы теоретических занятий, рекомендуемую литературу, публикации, информацию из Интернет-ресурсов.

Для подготовки к опросу обучающемуся необходимо ознакомиться с материалом, посвященным теме практического занятия, в учебнике или другой рекомендованной литературе, конспекте лекции, обратить внимание на усвоение основных понятий дисциплины (модуля), выявить неясные вопросы и подобрать дополнительную литературу для их освещения.

## **РАЗДЕЛ 4. ОЦЕНОЧНЫЕ МАТЕРИАЛЫ ПО ДИСЦИПЛИНЕ (МОДУЛЮ)**

### **4.1. Форма промежуточной аттестации обучающегося по дисциплине (модулю)**

Контрольным мероприятием промежуточной аттестации обучающихся по дисциплине (модулю) является зачет, который проводится в **устной и практической** форме.

### **4.2. Оценочные материалы, определяющие процедуры оценивания знаний, умений, навыков и (или) опыта деятельности, характеризующих этапы формирования компетенций**

#### **4.2.1. Организационные основы применения балльно-рейтинговой системы оценки успеваемости обучающихся по дисциплине (модулю)**

Оценка качества освоения обучающимися дисциплины (модуля) реализуется в формате балльно-рейтинговой системы оценки успеваемости обучающихся (далее – БРСО).

БРСО в ходе текущего контроля успеваемости и промежуточной аттестации осуществляется по 100-балльной шкале.

Академический рейтинг обучающегося по дисциплине (модулю) складывается из результатов:

- текущего контроля успеваемости (максимальный текущий рейтинг обучающегося 80 рейтинговых баллов;
- промежуточной аттестации (максимальный рубежный рейтинг обучающегося 20 рейтинговых баллов.

Условия оценки освоения обучающимся дисциплины (модуля) в формате БРСО доводятся преподавателем до сведения обучающихся на первом учебном занятии, а также размещены в свободном доступе в электронной информационно-образовательной среде Университета.

#### **4.2.2. Проведение текущего контроля успеваемости обучающихся по дисциплине (модулю) в соответствии с балльно-рейтинговой системой оценки успеваемости обучающегося**

В течение учебного семестра до промежуточной аттестации на основании утвержденной рабочей программы дисциплины (модуля) формируется текущий рейтинг обучающегося. Текущий рейтинг обучающегося складывается как сумма рейтинговых баллов, полученных им в течение учебного семестра по всем видам учебных занятий по дисциплине (модулю).

В процессе текущего контроля оцениваются следующие действия обучающегося, направленные на освоение компетенций в рамках изучения дисциплины (модуля):

- академическая активность (посещаемость учебных занятий, самостоятельное изучение содержания дисциплины (модуля) в электронной информационно-образовательной среде, соблюдение сроков сдачи практических заданий и текущих контрольных мероприятий и др.);
- выполнение и сдача текущих и итогового практических заданий (рефераты, активное участие в групповых интерактивных занятиях (дискуссии и др.), защита проектов и др.);
- прохождение рубежей текущего контроля, включая соблюдение графика их прохождения в электронной информационно-образовательной среде.

Для планирования расчета текущего рейтинга обучающегося используются следующие пропорции:

<b>Вид учебного действия</b>	<b>Максимальная рейтинговая оценка, баллов</b>
академическая активность	10
практические задания	40
<i>из них: текущие практические задания</i>	20
<i>итоговое практическое задание</i>	20
рубежи текущего контроля	30
<b>ИТОГО:</b>	<b>80</b>

В течение учебного семестра по дисциплине (модулю) обучающимся должен быть накоплен текущий рейтинг не менее 52 рейтинговых баллов (65% от максимального значения текущего рейтинга).

Необходимыми условиями допуска обучающегося к промежуточной аттестации по дисциплине (модулю) являются положительное прохождение обучающимся не менее 65% рубежей текущего контроля с накоплением не менее 65% максимального рейтингового балла за каждый рубеж текущего контроля и положительное выполнение итогового практического задания с накоплением не менее 65% максимального рейтингового балла, установленного за итоговое практическое задание.

Невыполнение вышеуказанных условий является текущей академической задолженностью, которая должна быть ликвидирована обучающимся до контрольного мероприятия промежуточной аттестации.

Сведения о наличии у обучающихся текущей академической задолженности, сроках и порядке добора рейтинговых баллов для её ликвидации доводятся до обучающихся педагогическим работником.

В случае неликвидации текущей академической задолженности, педагогический работник обязан во время контрольного мероприятия промежуточной аттестации поставить обучающемуся 0 рейтинговых баллов. В этом случае ликвидация текущей академической задолженности возможна в периоды проведения повторной промежуточной аттестации.

#### **4.2.3. Проведение промежуточной аттестации обучающихся по дисциплине (модулю) в соответствии с балльно-рейтинговой системой оценки успеваемости обучающегося**

Промежуточная аттестация по дисциплине (модулю) проводится в соответствии с Положением о промежуточной аттестации обучающихся по основным профессиональным образовательным программам в Российском государственном социальном университете и Положением о балльно-рейтинговой системе оценки успеваемости обучающихся по основным профессиональным образовательным программам в Российском государственном социальном университете в действующей редакции.

На промежуточную аттестацию отводится 20 рейтинговых баллов.

Ответы обучающегося на контрольном мероприятии промежуточной аттестации оцениваются педагогическим работником по 20 - балльной шкале, а итоговая оценка по дисциплине (модулю) выставляется по пятибалльной системе для дифференцированного зачета.

Критерии выставления оценки определяются Положением о балльно-рейтинговой системе оценки успеваемости обучающихся по основным профессиональным образовательным программам высшего образования – программам бакалавриата, программам специалитета, программам магистратуры в Российском государственном социальном университете.

В процессе определения рубежного рейтинга обучающегося используется следующая шкала:

<b>Рубежный рейтинг</b>	<b>Критерии оценки освоения обучающимся дисциплины (модуля) в ходе контрольных мероприятий промежуточной аттестации</b>
19-20 рейтинговых баллов	обучающийся глубоко и прочно усвоил программный материал, исчерпывающе, последовательно, грамотно и логически стройно его излагает, тесно увязывает с задачами и будущей деятельностью, не затрудняется с ответом при видоизменении задания, свободно справляется с задачами и практическими заданиями, правильно обосновывает принятые решения, умеет самостоятельно обобщать и излагать материал, не допуская ошибок
16-18 рейтинговых баллов	обучающийся твердо знает программный материал, грамотно и по существу излагает его, не допуская существенных неточностей в ответе на вопрос, может правильно применять теоретические положения и владеет необходимыми умениями и навыками при выполнении практических заданий
13-15 рейтинговых баллов	обучающийся освоил основной материал, но не знает отдельных деталей, допускает неточности, недостаточно правильные формулировки, нарушает последовательность в изложении программного материала и испытывает затруднения в выполнении практических заданий
1-12 рейтинговых баллов	обучающийся не знает значительной части программного материала, допускает существенные ошибки, с большими затруднениями выполняет практические задания
0 рейтинговых баллов	не аттестован

### **4.3. Перечень заданий для проведения текущей и промежуточной оценки знаний, умений, навыков и (или) опыта деятельности, характеризующих этапы формирования компетенций**

#### **4.3.1. Оценочные материалы для проведения текущей аттестации и рубежного контроля, обучающихся по дисциплине (модулю)**

##### **Раздел -1 «Общевоинские уставы ВС РФ»**

##### **Форма рубежного контроля – устный опрос**

##### **Код контролируемой компетенции: УК-8**

##### **Вопросы рубежного контроля**

1. Структура, требования и основное содержание общевоинских уставов.
2. Права военнослужащих.
3. Общие обязанности военнослужащих.
4. Воинские звания военнослужащих.
5. Единоначалие в Вооруженных Силах.
6. Начальники и подчиненные в Вооруженных Силах.
7. Старшие и младшие в Вооруженных Силах.
8. Приказ и приказание в Вооруженных Силах.
9. Порядок отдачи и выполнение приказа в Вооруженных Силах.
10. Воинская вежливость и воинская дисциплина военнослужащих.
11. Размещение военнослужащих.
12. Распределение времени и внутренний порядок.
13. Суточный наряд роты, его предназначение, состав.
14. Дневальный, дежурный по роте.
15. Развод суточного наряда.
16. Общие положения Устава гарнизонной и караульной службы.
17. Караул и его назначение.
18. Обязанности разводящего
19. Обязанности часового.
20. Внутренний порядок в караулах.
21. Организация и несение караульной службы.
22. Организация и несение гарнизонной службы.
23. Обязанности военного коменданта железнодорожного (водного) участка и станции (порта, аэропорта).
24. Обязанности военного патруля.

##### **Раздел -2 «Строевая подготовка»**

**Форма практического задания:** отработка и демонстрация сформированности практических навыков

##### **Код контролируемой компетенции: УК-8**

##### **Продемонстрируйте навыки:**

1. Строй и его элементы.
2. Виды строя.
3. Сигналы для управления строем.
4. Команды и порядок их подачи.
5. Обязанности командиров, военнослужащих перед построением и в строю.

6. Строевой расчет.
7. Строевая стойка.
8. Выполнение команды "Становись",
9. Выполнение команды "Равняйся",
10. Выполнение команды "Смирно",
11. Выполнение команды "Вольно",
12. Выполнение команды "Заправиться".
13. Выполнение команды «Поворот на месте».
14. Выполнение команды «Строевой шаг».
15. Выполнение команды «Движение одиночным строевым шагом».
16. Выполнение команды «Движение строевым шагом в составе подразделения».
17. Выполнение команды «Повороты в движении».
18. Выполнение команды «Движение в составе взвода».
19. Управление подразделением в движении.

### **Раздел -3 «Огневая подготовка из стрелкового оружия»**

**Форма практического задания:** отработка и демонстрация сформированности практических навыков.

**Код контролируемой компетенции: УК-8**

#### **Продемонстрируйте навыки:**

1. Выполнение требований безопасности при обращении со стрелковым оружием.
2. Выполнение требований безопасности при проведении занятий по огневой подготовке.
3. Назначение, состав, обращение, боевые свойства АК-74.
4. Порядок сборки разборки АК-74.
5. Сборка разборка АК-74 и подготовка их к боевому применению.
6. Снаряжение магазинов
7. Назначение, состав, обращение, боевые свойства РПК-74.
8. Порядок сборки разборки РПК-74.
9. Сборка разборка РПК-74 и подготовка их к боевому применению.
10. Снаряжение магазинов
11. Назначение, состав, обращение, боевые свойства пистолета ПМ.
12. Порядок сборки разборки пистолета ПМ.
13. Сборка разборка пистолета ПМ и подготовка его к боевому применению.
14. Снаряжение магазинов
15. Назначение, состав, обращение, боевые свойства РПГ-7.
16. Снаряжение РПГ-7.
17. Назначение, обращение, боевые свойства и материальная часть ручных гранат (Ф-1, РГД-5).
18. Подготовка ручных гранат к боевому применению.
19. Выполнение требований безопасности при организации и проведении стрельб из стрелкового оружия.
20. Порядок выполнения упражнения учебных стрельб.
21. Меры безопасности при проведении стрельб и проверка усвоения знаний и мер безопасности при обращении со стрелковым оружием.
22. Выполнение норматива № 1 курса стрельб из стрелкового оружия.

### **Раздел -4 «Основы тактики общевойсковых подразделений»**

**Форма практического задания:** устный опрос.

## **Код контролируемой компетенции: УК-8**

### **Вопросы рубежного контроля:**

1. Цели и основные задачи инженерного обеспечения частей и подразделений.
2. Назначение, классификация инженерных боеприпасов и их характеристики,
3. Назначение, классификация инженерных заграждений и их характеристики
4. Полевые фортификационные сооружения: окоп.
5. Полевые фортификационные сооружения: траншея.
6. Полевые фортификационные сооружения: ход сообщения.
7. Полевые фортификационные сооружения: укрытия.
8. Полевые фортификационные сооружения: убежища.

## **Раздел -5 «Радиационная, химическая и биологическая защита»**

**Форма практического задания:** отработка и демонстрация сформированности практических навыков.

## **Код контролируемой компетенции: УК-8**

### **Продемонстрируйте навыки:**

1. Порядок специальной обработки: дегазация.
2. Порядок специальной обработки: дезактивация.
3. Порядок специальной обработки: дезинфекция.
4. Порядок специальной обработки: санитарная обработка.
5. Порядок проведения частичной специальной обработки.
6. Порядок проведения полной специальной обработки.
7. Порядок применения технических средств и приборов радиационной, химической и биологической защиты.
8. Порядок надевания противогаза. Отработка норматива.
9. Порядок надевания ОЗК. Отработка норматива.
10. Порядок подгонки и технической проверки средств индивидуальной защиты.

## **Раздел -6 «Военная топография»**

**Форма практического задания:** отработка и демонстрация сформированности практических навыков.

## **Код контролируемой компетенции: УК-8**

### **Вопросы рубежного контроля:**

1. Геометрическая сущность, классификация и назначение топографических карт.
2. Определение географических и прямоугольных координат объектов по карте.
3. Целеуказание по карте.
4. Виды топографических карт.
5. Условные знаки и пояснительные надписи.
6. Примеры чтения карты, определение расстояний и координат целей.
7. Порядок составления карточек и схем.

## **Раздел -7 «Основы медицинского обеспечения»**

**Форма практического задания:** отработка и демонстрация сформированности практических навыков.

**Код контролируемой компетенции: УК-8**

**Продемонстрируйте навыки:**

1. Оказание первой помощи при ранениях.
2. оказание первой помощи при травмах.
3. Оказание первой помощи при поражении отравляющими веществами, бактериологическими средствами.
4. Порядок проведения мероприятия доврачебной помощи.

**4.3.2. Оценочные материалы для проведения промежуточной аттестации обучающихся по дисциплине (модулю)**

**Код контролируемой компетенции: УК-8**

**Вопросы:**

1. Структура, требования и основное содержание общевоинских уставов.
2. Права военнослужащих. Общие обязанности военнослужащих.
3. Воинские звания. Единоначалие.
4. Начальники и подчиненные. Старшие и младшие.
5. Приказ и приказание. Порядок отдачи и выполнение приказа.
6. Воинская вежливость и воинская дисциплина военнослужащих.
7. Размещение военнослужащих.
8. Распределение времени и внутренний порядок.
9. Суточный наряд роты, его предназначение, состав. Дневальный, дежурный по роте. Развод суточного наряда.
10. Общие положения Устава гарнизонной и караульной службы.
11. Обязанности разводящего, часового.
12. Строй и его элементы. Виды строя.
13. Сигналы для управления строем.
14. Команды и порядок их подачи.
15. Обязанности командиров, военнослужащих перед построением и в строю.
16. Строевой расчет. Строевая стойка. Выполнение команд: "Становись", "Равняйсь", "Смирно", "Вольно", "Заправиться". Повороты на месте.
17. Строевой шаг. Движение строевым шагом.
18. Движение строевым шагом в составе подразделения.
19. Повороты в движении. Движение в составе взвода.
20. Управление подразделением в движении.
21. Требования безопасности при обращении со стрелковым оружием.
22. Требования безопасности при проведении занятий по огневой подготовке.
23. Приемы и правила стрельбы из стрелкового оружия.
24. Назначение, состав, боевые свойства и порядок сборки разборки АК-74 и РПК-74.
25. Назначение, состав, боевые свойства и порядок сборки разборки пистолета ПМ.
26. Назначение, состав, боевые свойства РПГ-7.
27. Назначение, боевые свойства и материальная часть ручных гранат.
28. Сборка разборка пистолета ПМ и подготовка его к боевому применению.
29. Сборка разборка АК-74, РПК-74 и подготовка их к боевому применению.
30. Снаряжение магазинов и подготовка ручных гранат к боевому применению.
31. Требования безопасности при организации и проведении стрельб из стрелкового оружия. Порядок выполнения упражнения учебных стрельб.

32. Меры безопасности при проведении стрельб и проверка усвоения знаний и мер безопасности при обращении со стрелковым оружием. Выполнение норматива № 1 курса стрельб из стрелкового оружия.
33. Требования безопасности при обращении со стрелковым оружием.
34. Требования безопасности при проведении занятий по огневой подготовке.
35. Приемы и правила стрельбы из стрелкового оружия.
36. Вооруженные Силы Российской Федерации их состав и задачи.
37. Назначение, структура мотострелковых и танковых подразделений сухопутных войск, их задачи в бою.
38. Боевое предназначение входящих в них подразделений.
39. Тактико-технические характеристики основных образцов вооружения и техники ВС РФ.
40. Сущность современного общевойскового боя, его характеристики и виды.
41. Способы ведения современного общевойскового боя и средства вооруженной борьбы.
42. Цели и основные задачи инженерного обеспечения частей и подразделений.
43. Назначение, классификация инженерных боеприпасов, инженерных заграждений и их характеристики.
44. Полевые фортификационные сооружения: окоп, траншея, ход сообщения, укрытия, убежища.
45. Организация, вооружение, боевая техника подразделений мпб и тб армии США.
46. Организация, вооружение, боевая техника подразделений мпб и тб армии Германии.
47. Ядерное оружие. Средства их применения. Поражающие факторы ядерного взрыва и их воздействие на организм человека, вооружение, технику и фортификационные сооружения.
48. Химическое оружие. Отравляющие вещества (ОВ), их назначение, классификация и воздействие на организм человека. Боевые состояния, средства применения, признаки применения ОВ, их стойкость на местности.
49. Биологическое оружие. Основные виды и поражающее действие. Средства применения, внешние признаки применения.
50. Зажигательное оружие. Поражающие действия зажигательного оружия на личный состав, вооружение и военную технику, средства и способы защиты от него.
51. Цель, задачи и мероприятия РХБ защиты. Мероприятия специальной обработки: дегазация, дезактивация, дезинфекция, санитарная обработка.
52. Цели и порядок проведения частичной и полной специальной обработки.
53. Технические средства и приборы радиационной, химической и биологической защиты.
54. Средства индивидуальной защиты и порядок их использования. Подгонка и техническая проверка средств индивидуальной защиты.
55. Местность как элемент боевой обстановки.
56. Способы ориентирования на местности без карты. Способы измерения расстояний.
57. Движение по азимутам.
58. Геометрическая сущность, классификация и назначение топографических карт.
59. Определение географических и прямоугольных координат объектов по карте.
60. Целеуказание по карте.
61. Медицинское обеспечение - как вид всестороннего обеспечения войск.
62. Обязанности и оснащение должностных лиц медицинской службы тактического звена в бою.
63. Общие правила оказания самопомощи и взаимопомощи.
64. Первая помощь при ранениях и травмах.
65. Первая помощь при поражении отравляющими веществами, бактериологическими средствами.
66. Содержание мероприятия доврачебной помощи.
67. Новые тенденции и особенности развития современных международных отношений.
68. Место и роль России в многополярном мире.



69. Основные направления социально-экономического, политического и военно-технического развития Российской Федерации.
70. Цели, задачи, направления и формы военно-политической работы в подразделении, требования руководящих документов.
71. Основные положения Военной доктрины Российской Федерации.
72. Правовая основа воинской обязанности и военной службы.
73. Понятие военной службы, ее виды и их характеристики.
74. Обязанности граждан по воинскому учету.

## **РАЗДЕЛ 5. УСЛОВИЯ РЕАЛИЗАЦИИ ДИСЦИПЛИНЫ (МОДУЛЯ)**

### **5.1. Перечень основной и дополнительной учебной литературы для освоения дисциплины (модуля)**

#### **5.1.1. Основная литература**

1. Устав гарнизонной и караульной служб Вооруженных Сил Российской Федерации . — 3-е изд., стер. — Санкт-Петербург : Лань, 2022. — 240 с. — ISBN 978-5-8114-9331-9. — Текст : электронный // Лань : электронно-библиотечная система. — URL: <https://e.lanbook.com/book/189496> (дата обращения: 27.12.2022). — Режим доступа: для авториз. пользователей.
2. Дисциплинарный устав Вооруженных Сил Российской Федерации . — 4-е изд., стер. — Санкт-Петербург : Лань, 2022. — 84 с. — ISBN 978-5-507-45349-8. — Текст : электронный // Лань : электронно-библиотечная система. — URL: <https://e.lanbook.com/book/265208> (дата обращения: 27.12.2022). — Режим доступа: для авториз. пользователей.
3. Строевой устав Вооруженных Сил Российской Федерации . — 3-е изд., стер. — Санкт-Петербург : Лань, 2022. — 132 с. — ISBN 978-5-507-45357-3. — Текст : электронный // Лань : электронно-библиотечная система. — URL: <https://e.lanbook.com/book/265211> (дата обращения: 27.12.2022). — Режим доступа: для авториз. пользователей.
4. Устав внутренней службы Вооруженных Сил Российской Федерации . — 2-е, стер. — Санкт-Петербург : Лань, 2021. — 312 с. — ISBN 978-5-8114-7571-1. — Текст : электронный // Лань : электронно-библиотечная система. — URL: <https://e.lanbook.com/book/162395> (дата обращения: 27.12.2022). — Режим доступа: для авториз. пользователей.
5. Шульдешов, Л. С. Общая тактика. Взвод, отделение, танк : учебное пособие для вузов / Л. С. Шульдешов, В. А. Софронов, Б. В. Федоров. — 2-е изд., стер. — Санкт-Петербург : Лань, 2022. — 192 с. — ISBN 978-5-8114-9162-9. — Текст : электронный // Лань : электронно-библиотечная система. — URL: <https://e.lanbook.com/book/187725> (дата обращения: 27.12.2022). — Режим доступа: для авториз. пользователей.
6. Зрыбнев, Н. А. Физическая подготовка в системе стрелковой подготовки стрелка-профессионала / Н. А. Зрыбнев. — 3-е изд., стер. — Санкт-Петербург : Лань, 2023. — 128 с. — ISBN 978-5-507-45894-3. — Текст : электронный // Лань : электронно-библиотечная система. — URL: <https://e.lanbook.com/book/291179> (дата обращения: 27.12.2022). — Режим доступа: для авториз. пользователей.

7. Зрыбнев, Н. А. Базовая школа и методика обучения меткой стрельбе из автомата : учебное пособие / Н. А. Зрыбнев. — Санкт-Петербург : Лань, 2020. — 364 с. — ISBN 978-5-8114-4650-6. — Текст : электронный // Лань : электронно-библиотечная система. — URL: <https://e.lanbook.com/book/136169> (дата обращения: 27.12.2022). — Режим доступа: для авториз. пользователей.
8. Олейников, Е. П. Военно-инженерная подготовка : учебное пособие / Е. П. Олейников, А. С. Тимохович. — Красноярск : СибГУ им. академика М. Ф. Решетнёва, 2021. — 172 с. — Текст : электронный // Лань : электронно-библиотечная система. — URL: <https://e.lanbook.com/book/195175> (дата обращения: 27.12.2022). — Режим доступа: для авториз. пользователей.
9. Араев, С. И. Военное ориентирование на местности : учебное пособие / С. И. Араев, Р. Н. Нурулин. — Москва : МАИ, 2021. — 83 с. — ISBN 978-5-4316-0853-7. — Текст : электронный // Лань : электронно-библиотечная система. — URL: <https://e.lanbook.com/book/207407> (дата обращения: 27.12.2022). — Режим доступа: для авториз. пользователей.
10. Медицинское обеспечение : учебно-методическое пособие / Д. А. Груздев, В. М. Козырев, А. В. Новак, Е. Н. Сидоренко. — Санкт-Петербург : СПбГУТ им. М.А. Бонч-Бруевича, 2021. — 32 с. — Текст : электронный // Лань : электронно-библиотечная система. — URL: <https://e.lanbook.com/book/279629> (дата обращения: 27.12.2022). — Режим доступа: для авториз. пользователей.
11. Байрамуков, Ю. Б. Военно-политическая подготовка : учебник / Ю. Б. Байрамуков, В. С. Янович, П. Е. Арефьев. — Красноярск : СФУ, 2020. — 364 с. — ISBN 978-5-7638-4277-7. — Текст : электронный // Лань : электронно-библиотечная система. — URL: <https://e.lanbook.com/book/181602> (дата обращения: 27.12.2022). — Режим доступа: для авториз. пользователей.
12. Медицинское обеспечение : учебное пособие. — Санкт-Петербург : СПбГУТ им. М.А. Бонч-Бруевича, 2016 — Часть 1 — 2016. — 108 с. — Текст : электронный // Лань : электронно-библиотечная система. — URL: <https://e.lanbook.com/book/180180> (дата обращения: 27.12.2022). — Режим доступа: для авториз. пользователей.

### **5.1.2. Дополнительная литература**

1. Медицинское обеспечение : учебное пособие. — Санкт-Петербург : СПбГУТ им. М.А. Бонч-Бруевича, 2019 — Часть 2 — 2019. — 127 с. — Текст : электронный // Лань : электронно-библиотечная система. — URL: <https://e.lanbook.com/book/180182> (дата обращения: 27.12.2022). — Режим доступа: для авториз. пользователей.
2. Огневая подготовка : учебное пособие / А. В. Новиков, Д. В. Марусов, С. В. Даниэль, А. С. Прядкин. — Санкт-Петербург : БГТУ "Военмех" им. Д.Ф. Устинова, 2018. — 131 с. — Текст : электронный // Лань : электронно-библиотечная система. — URL: <https://e.lanbook.com/book/122079> (дата обращения: 27.12.2022). — Режим доступа: для авториз. пользователей.
3. Основы обороны государства и военной службы : учебно-методическое пособие / составители С. К. Сарыг [и др.]. — Кызыл : ТувГУ, 2020. — 84 с. — Текст : электронный //

Лань : электронно-библиотечная система. — URL: <https://e.lanbook.com/book/175196> (дата обращения: 27.12.2022). — Режим доступа: для авториз. пользователей.

4. Байрамуков, Ю. Б. Радиационная, химическая и биологическая защита : учебник / Ю. Б. Байрамуков, М. Ф. Анакин, В. С. Янович ; под редакцией Ю. Б. Торгованова. — Красноярск : СФУ, 2015. — 224 с. — ISBN 978-5-7638-3321-8. — Текст : электронный // Лань : электронно-библиотечная система. — URL: <https://e.lanbook.com/book/128746> (дата обращения: 27.12.2022). — Режим доступа: для авториз. пользователей.

5. Смоленская, С. В. Национальная безопасность России : учебное пособие / С. В. Смоленская. — Ульяновск : УлГТУ, 2021. — 172 с. — ISBN 978-5-9795-2123-7. — Текст : электронный // Лань : электронно-библиотечная система. — URL: <https://e.lanbook.com/book/259736> (дата обращения: 27.02.2023). — Режим доступа: для авториз. пользователей.

6. Байрамуков, Ю. Б. Общая тактика : учебник / Ю. Б. Байрамуков ; под редакцией Ю. Б. Торгованова. — 2-е изд., испр. и доп. — Красноярск : СФУ, 2017. — 346 с. — ISBN 978-5-7638-3687-5. — Текст : электронный // Лань : электронно-библиотечная система. — URL: <https://e.lanbook.com/book/128738> (дата обращения: 27.02.2023). — Режим доступа: для авториз. пользователей.

7. Байрамуков, Ю. Б. Тактическая подготовка курсантов учебных военных центров : учебник / Ю. Б. Байрамуков ; под редакцией Ю. Б. Торгованова. — Красноярск : СФУ, 2018. — 510 с. — ISBN 978-5-7638-3841-1. — Текст : электронный // Лань : электронно-библиотечная система. — URL: <https://e.lanbook.com/book/128744> (дата обращения: 27.02.2023). — Режим доступа: для авториз. пользователей.

8. Тактическая подготовка офицеров запаса : учебник / В. С. Янович, Ю. Б. Байрамуков, П. Е. Арефьев [и др.]. — Красноярск : СФУ, 2019. — 302 с. — ISBN 978-5-7638-4143-5. — Текст : электронный // Лань : электронно-библиотечная система. — URL: <https://e.lanbook.com/book/157530> (дата обращения: 27.02.2023). — Режим доступа: для авториз. пользователей.

## **5.2 Перечень ресурсов информационно-коммуникационной сети «Интернет», необходимых для освоения дисциплины (модуля)**

<b>№ №</b>	<b>Название электронного ресурса</b>	<b>Описание электронного ресурса</b>	<b>Используемый для работы адрес</b>
1.	ЭБС «Университетская библиотека онлайн»	Электронная библиотека, обеспечивающая доступ высших и средних учебных заведений, публичных библиотек и корпоративных пользователей к наиболее востребованным материалам по всем отраслям знаний от ведущих российских издательств	<a href="http://biblioclub.ru/">http://biblioclub.ru/</a>
2.	Научная электронная библиотека eLIBRARY.ru	Крупнейший российский информационно-аналитический портал в области науки, технологии, медицины и образования, содержащий рефераты и полные тексты более 34 млн научных публикаций и патентов	<a href="http://elibrary.ru/">http://elibrary.ru/</a>
3.	Образовательная	Электронно-библиотечная система для ВУЗов,	<a href="https://urait.ru/">https://urait.ru/</a>

	платформа Юрайт	ССУЗов, обеспечивающая доступ к учебникам, учебной и методической литературе по различным дисциплинам.	
4	ЭБС издательства "ЛАНЬ"	Электронно-библиотечная система, коллекция электронных версий книг.	<a href="http://e.lanbook.com/">http://e.lanbook.com/</a>

### 5.3 Методические указания для обучающихся по освоению дисциплины (модуля)

Освоение обучающимся дисциплины (модуля) предполагает изучение материалов дисциплины (модуля) на аудиторных занятиях и в ходе самостоятельной работы. Аудиторные занятия проходят в форме лекций, семинаров, практических и лабораторных занятий.

При подготовке к аудиторным занятиям необходимо помнить особенности каждой формы его проведения.

Подготовка к учебному занятию лекционного типа заключается в следующем.

С целью обеспечения успешного обучения обучающийся должен готовиться к лекции, поскольку она является важнейшей формой организации учебного процесса, поскольку:

- знакомит с новым учебным материалом;
- разъясняет учебные элементы, трудные для понимания;
- систематизирует учебный материал;
- ориентирует в учебном процессе.

С этой целью:

- внимательно прочитайте материал предыдущей лекции;
- ознакомьтесь с учебным материалом по учебнику и учебным пособиям с темой прочитанной лекции;
- внесите дополнения к полученным ранее знаниям по теме лекции на полях лекционной тетради;
- запишите возможные вопросы, которые вы зададите лектору на лекции по материалу изученной лекции;
- постарайтесь уяснить место изучаемой темы в своей подготовке;
- узнайте тему предстоящей лекции (по тематическому плану, по информации лектора) и запишите информацию, которой вы владеете по данному вопросу.

Подготовка к практическому занятию

При подготовке и работе во время проведения практических занятий следует обратить внимание на следующие моменты: на процесс предварительной подготовки, на работу во время занятия, обработку полученных результатов, исправление полученных замечаний.

Предварительная подготовка к практическому занятию заключается в изучении теоретического материала в отведенное для самостоятельной работы время, ознакомление с инструктивными материалами с целью осознания задач практического занятия, техники безопасности при работе во время проведения практического занятия.

Работа во время проведения практического занятия включает:

- консультирование студентов преподавателями и вспомогательным персоналом с целью предоставления исчерпывающей информации, необходимой для самостоятельного выполнения предложенных преподавателем задач.
- самостоятельное выполнение заданий согласно обозначенной учебной программой тематики.

При получении неудовлетворительных результатов обучающийся имеет право в дополнительное время пересдать преподавателю работу до проведения промежуточной аттестации.

## 5.4 Информационно-технологическое обеспечение образовательного процесса по дисциплины (модуля)

### 5.4.1. Средства информационных технологий

1. Персональные компьютеры;
2. Средства доступа в Интернет;
3. Проектор.

### 5.4.2. Лицензионное и свободно распространяемое программное обеспечение, в том числе отечественного производства:

1. Операционная система: Astra Linux SE
2. Пакет офисных программ: LibreOffice
3. Справочная система Консультант+
4. Okular или Acrobat Reader DC
5. Ark или 7-zip
6. User Gate
7. TrueConf (client)

### 5.4.3. Информационные справочные системы и профессиональные базы данных

№ №	Название электронного ресурса	Описание электронного ресурса	Используемый для работы адрес
1.	ЭБС «Университетская библиотека онлайн»	Электронная библиотека, обеспечивающая доступ высших и средних учебных заведений, публичных библиотек и корпоративных пользователей к наиболее востребованным материалам по всем отраслям знаний от ведущих российских издательств	<a href="http://biblioclub.ru/">http://biblioclub.ru/</a>
2.	Научная электронная библиотека eLIBRARY.ru	Крупнейший российский информационно-аналитический портал в области науки, технологии, медицины и образования, содержащий рефераты и полные тексты более 34 млн научных публикаций и патентов	<a href="http://elibrary.ru/">http://elibrary.ru/</a>
3.	Образовательная платформа Юрайт	Электронно-библиотечная система для ВУЗов, ССУЗов, обеспечивающая доступ к учебникам, учебной и методической литературе по различным дисциплинам.	<a href="https://urait.ru/">https://urait.ru/</a>

## 5.5. Материально-техническое обеспечение образовательного процесса по дисциплине (модулю)

Для изучения дисциплины (модуля) используются:

**Учебная аудитория для занятий лекционного типа** оснащена специализированной мебелью (стол для преподавателя, парты, стулья, доска для написания мелом); техническими средствами обучения (видеопроекторное оборудование, средства звуковоспроизведения, экран и имеющие выход в сеть Интернет).

**Учебная аудитория для занятий семинарского типа:** оснащена специализированной мебелью (стол для преподавателя, парты, стулья, доска для написания мелом); техническими средствами обучения (видеопроекторное оборудование, средства звуковоспроизведения, экран и имеющие выход в сеть Интернет), а также наглядными пособиями и учебными макетами: 5.45 мм АК-74, – учебный автомат, 5.45 мм учебные патроны, 9 мм ПМ - учебный пистолет, 9 мм учебные

патроны для пистолета ПМ, 5.45 мм РПК-74 учебный пулемет, Ф-1 учебная ручная граната, РГД-5 учебная ручная граната, Общевоинской фильтрующий противогаз, Респиратор Р-2, Общевоинской защитный комплект (плащ, чулки защитные, перчатки защитные), Индивидуальная медицинская аптечка, учебно-наглядные пособия по строевой, огневой, тактической, правовой и военно-политической подготовке, военной топографии, медицинскому обеспечению и РХБЗ, средства для временной остановки наружного кровотечения и перевязки ран.

**Помещения для самостоятельной работы обучающихся:** оснащены специализированной мебелью (парты, стулья) техническими средствами обучения (персональные компьютеры с доступом в сеть интернет и обеспечением доступа в электронно-информационную среду университета, программным обеспечением).

## **5.6. Образовательные технологии**

При реализации дисциплины (модуля) применяются различные образовательные технологии, в том числе технологии электронного обучения.

Освоение дисциплины (модуля) предусматривает использование в учебном процессе активных и интерактивных форм проведения учебных занятий в форме разбора конкретных ситуаций в сочетании с внеаудиторной работой с целью формирования и развития навыков обучающихся.

При освоении дисциплины (модуля) предусмотрено применением электронного обучения и дистанционных образовательных технологий.

Учебные часы дисциплины (модуля) предусматривают классическую контактную работу преподавателя с обучающимся в аудитории и контактную работу посредством электронной информационно-образовательной среды в синхронном и асинхронном режиме (вне аудитории) посредством применения возможностей компьютерных технологий (электронная почта, электронный учебник, вебинар и др.).

В рамках дисциплины (модуля) предусмотрены встречи с руководителями и работниками организаций, деятельность которых связана с *направленностью/специализацией* реализуемой основной профессиональной образовательной программы.

## ЛИСТ РЕГИСТРАЦИИ ИЗМЕНЕНИЙ

№ п/ п	Содержание изменения	Реквизиты документа об утверждении изменения	Дата введения изменения
1.	Утверждена и введена в действие решением Ученого совета факультета на основании Федерального государственного образовательного стандарта, утвержденного приказом Министерства науки и высшего образования Российской Федерации от 12.08.2020 г № 954	Протокол заседания Ученого совета факультета № 9 от «26» апреля 2023 года	01.09.2023
2.	*	Протокол заседания Ученого совета института № _____ от «____» _____ 20 ____ года	__ . __ . ____
3.	*	Протокол заседания Ученого совета института № _____ от «____» _____ 20 ____ года	__ . __ . ____
4.	*	Протокол заседания Ученого совета института № _____ от «____» _____ 20 ____ года	__ . __ . ____



**МИНИСТЕРСТВО НАУКИ И ВЫСШЕГО ОБРАЗОВАНИЯ РОССИЙСКОЙ ФЕДЕРАЦИИ**

**Филиал федерального государственного бюджетного образовательного учреждения высшего образования «РОССИЙСКИЙ ГОСУДАРСТВЕННЫЙ СОЦИАЛЬНЫЙ УНИВЕРСИТЕТ» в г. Сочи Краснодарского края**



**УТВЕРЖДАЮ**

**И.о. директора филиала РГСУ в г. Сочи Краснодарского края**

**З.А. Еремина**

**«18» августа 2023 г.**

**РАБОЧАЯ ПРОГРАММА ДИСЦИПЛИНЫ (МОДУЛЯ)**

**ОСНОВЫ МЕДИЦИНСКИХ ЗНАНИЙ**

**Направление подготовки**

**«38.03.01 – Экономика»**

**Направленность**

***«Экономика и управление предприятием»***

**ОБРАЗОВАТЕЛЬНАЯ ПРОГРАММА ВЫСШЕГО ОБРАЗОВАНИЯ –  
ПРОГРАММА БАКАЛАВРИАТА**

**Форма обучения**

**Очная, очно-заочная**

Сочи 2023



## СОДЕРЖАНИЕ

<b>РАЗДЕЛ 1. ПАСПОРТ РАБОЧЕЙ ПРОГРАММЫ ДИСЦИПЛИНЫ (МОДУЛЯ)</b> .....	4
1.1 Цель и задачи дисциплины (модуля).....	4
1.2 Планируемые результаты обучения по дисциплине (модулю) в рамках планируемых результатов освоения основной профессиональной образовательной программы высшего образования – программы бакалавриата/специалитета соотнесенные с установленными индикаторами достижения компетенций ..	4
<b>РАЗДЕЛ 2. СТРУКТУРА И СОДЕРЖАНИЕ ДИСЦИПЛИНЫ (МОДУЛЯ)</b> .....	5
2.1 Объем дисциплины (модуля), включая контактную работу обучающегося с педагогическими работниками и самостоятельную работу обучающегося .....	5
2.2. Учебно-тематический план дисциплины (модуля).....	5
2.3. Содержание дисциплины (модуля).....	6
<b>РАЗДЕЛ 3. УЧЕБНО-МЕТОДИЧЕСКОЕ ОБЕСПЕЧЕНИЕ САМОСТОЯТЕЛЬНОЙ РАБОТЫ ОБУЧАЮЩИХСЯ ПО ДИСЦИПЛИНЕ (МОДУЛЮ)</b> .....	14
3.1. Виды самостоятельной работы обучающихся по дисциплине (модулю) .....	16
3.2. Задания для самостоятельной работы .....	14
3.3. Методические указания к самостоятельной работе по дисциплине (модулю) .....	17
<b>РАЗДЕЛ 4. ОЦЕНОЧНЫЕ МАТЕРИАЛЫ ПО ДИСЦИПЛИНЕ (МОДУЛЮ)</b> .....	18
4.1. Форма промежуточной аттестации обучающегося по дисциплине (модулю) .....	18
4.2. Оценочные материалы, определяющие процедуры оценивания знаний, умений, навыков и (или) опыта деятельности, характеризующих этапы формирования компетенций .....	18
4.2.1. Организационные основы применения балльно-рейтинговой системы оценки успеваемости обучающихся по дисциплине (модулю).....	18
4.2.2. Проведение текущего контроля успеваемости обучающихся по дисциплине (модулю) в соответствии с балльно-рейтинговой системой оценки успеваемости обучающегося .....	18
4.2.3. Проведение промежуточной аттестации обучающихся по дисциплине (модулю) в соответствии с балльно-рейтинговой системой оценки успеваемости обучающегося .....	19
4.3. Перечень заданий для проведения текущей и промежуточной оценки знаний, умений, навыков и (или) опыта деятельности, характеризующих этапы формирования компетенций.....	23
4.3.1. Оценочные материалы для проведения текущей аттестации и рубежного контроля, обучающихся по дисциплине (модулю) .....	23
4.3.2. Оценочные материалы для проведения промежуточной аттестации обучающихся по дисциплине (модулю).....	34
<b>РАЗДЕЛ 5. УСЛОВИЯ РЕАЛИЗАЦИИ ДИСЦИПЛИНЫ (МОДУЛЯ)</b> .....	35
5.1. Перечень основной и дополнительной учебной литературы для освоения дисциплины (модуля) .....	35
5.1.1. Основная литература.....	35
5.1.2. Дополнительная литература .....	35
5.2 Перечень ресурсов информационно-коммуникационной сети «Интернет», необходимых для освоения дисциплины (модуля).....	35
5.3 Методические указания для обучающихся по освоению дисциплины (модуля).....	36
5.4 Информационно-технологическое обеспечение образовательного процесса по дисциплины (модуля).....	37
5.4.1. Средства информационных технологий .....	37
5.4.2. Лицензионное и свободно распространяемое программное обеспечение, в том числе отечественного производства: .....	37
5.4.3. Информационные справочные системы и профессиональные базы данных .....	37
5.5. Материально-техническое обеспечение образовательного процесса по дисциплине (модулю).....	38
5.6. Образовательные технологии .....	38
<b>ЛИСТ РЕГИСТРАЦИИ ИЗМЕНЕНИЙ</b> .....	39

Рабочая программа дисциплины (модуля) «Основы медицинских знаний» разработана на основании федерального государственного образовательного стандарта высшего образования – бакалавриата по направлению подготовки/специальности 38.03.01 Экономика, утвержденного приказом Министерства науки и высшего образования Российской Федерации от 12 августа 2020 № 954, «Экономист предприятия», утвержденного приказом Министерства труда и социальной защиты Российской Федерации от 30.03.2021 г № 161н, «Бухгалтер», утвержденного приказом Министерства труда и социальной защиты Российской Федерации от 21.02.2019 г № 103н учебного плана по основной профессиональной образовательной программе высшего образования - программы бакалавриата по направлению подготовки 38.03.01 Экономика (далее – «ОПОП»).

Рабочая программа дисциплины (модуля) «Основы медицинских знаний» разработана рабочей группой в составе:

к.мед.наук, доцент медицинского факультета Харнас П.С., ст.преп. Некрасова М.В.

Рабочая программа дисциплины (модуля) обсуждена и утверждена на заседании Ученого совета медицинского факультета  
Протокол № 10 от «26» апреля 2023 года

Декан факультета, кандидат  
мед.наук



\_\_\_\_\_

С.А.Киреев

Рабочая программа дисциплины (модуля) обсуждена и утверждена на заседании факультета экономики и управления

Протокол № 9 от «26» апреля 2023 года

д-р эконом.наук, профессор



\_\_\_\_\_

П.В.СОЛОДУХА

Рабочая программа дисциплины (модуля) рецензирована и рекомендована к утверждению:

Главный врач  
ГБУЗ «ГП № 19 ДЗМ»



\_\_\_\_\_

Э.А. Каспарова

Кандидат педагогических наук, доцент, заведующий кафедрой адаптивной физической культуры, рекреации и междисциплинарной медицины



\_\_\_\_\_

А.В.Корнев

## РАЗДЕЛ 1. ПАСПОРТ РАБОЧЕЙ ПРОГРАММЫ ДИСЦИПЛИНЫ (МОДУЛЯ)

**1.1 Цель и задачи дисциплины (модуля)** формирование целостного представления о здоровье человека, приобретение навыков оказания первой помощи пострадавшим в чрезвычайных ситуациях, при неотложных состояниях и наиболее распространенных острых заболеваниях и состояниях.

Задачи дисциплины (модуля):

1. формирование у обучающихся мировоззрения, ориентированного на ценность здоровья человека и общества;
2. овладение умениями по оценке состояния здоровья, выявлению его нарушений;
3. освоение навыков по оказанию неотложной доврачебной медицинской помощи, уходу за больными и пострадавшими;

**1.2 Планируемые результаты обучения по дисциплине (модулю) в рамках планируемых результатов освоения основной профессиональной образовательной программы высшего образования – программы бакалавриата/специалитета** соотнесенные с установленными индикаторами достижения компетенций

Процесс освоения дисциплины (модуля) направлен на формирование у обучающихся следующих компетенций: УК-8 в соответствии с учебным планом.

В результате освоения дисциплины (модуля) обучающийся должен демонстрировать следующие результаты:

Категория компетенций	Код компетенции Формулировка компетенции	Код и наименование индикатора достижения компетенции	Результаты обучения
Безопасность жизнедеятельности	УК-8 Способен создавать и поддерживать в повседневной жизни и в профессиональной деятельности безопасные условия жизнедеятельности для сохранения природной среды, обеспечения устойчивого развития общества, в том числе при угрозе и возникновении чрезвычайных ситуаций и военных конфликтов	УК-8.1 Знает основы и правила обеспечения безопасности жизнедеятельности, классификацию опасных и вредных факторов среды обитания человека, правовые и организационные основы безопасности жизнедеятельности.	Знать: правила поведения при возникновении чрезвычайных ситуаций природного и техногенного происхождения, правила оказания первой помощи Уметь: структурировать о правилах поведения при возникновении чрезвычайных ситуаций и угрозе военных конфликтов Владеть: навыками оказания первой помощи пострадавшим и
		УК-8.2 Осуществляет оперативные действия в случае возникновения чрезвычайных ситуаций в том числе при угрозе и возникновении военных конфликтов	
		УК-8.3 Создает и поддерживает безопасные условия жизнедеятельности в повседневной жизни и в профессиональной деятельности, адекватно реагирует на возникновение чрезвычайных ситуаций и предотвращает негативные последствия для сохранения природной среды.	

			ухода за больными и ранеными
--	--	--	------------------------------

## РАЗДЕЛ 2. СТРУКТУРА И СОДЕРЖАНИЕ ДИСЦИПЛИНЫ (МОДУЛЯ)

### 2.1 Объем дисциплины (модуля), включая контактную работу обучающегося с педагогическими работниками и самостоятельную работу обучающегося

Общая трудоемкость дисциплины (модуля) составляет 3 зачетные единицы.

#### Очная форма обучения

Вид учебной работы	Всего часов	Семестры
		2
<b>Контактная работа обучающихся с педагогическими работниками</b>	<b>68</b>	<b>68</b>
Лекционные занятия	26	26
<i>из них: в форме практической подготовки</i>	0	0
Практические занятия	42	42
<i>из них: в форме практической подготовки</i>	0	0
<b>Самостоятельная работа обучающихся</b>	<b>31</b>	<b>31</b>
<b>Контроль промежуточной аттестации</b>	<b>9</b>	<b>9</b>
Форма промежуточной аттестации		зачет
<b>ОБЪЕМ ДИСЦИПЛИНЫ (МОДУЛЯ) В ЧАСАХ</b>	<b>108</b>	<b>108</b>

#### Очно-заочная форма обучения

Вид учебной работы	Всего часов	Семестры
		2
<b>Контактная работа обучающихся с педагогическими работниками</b>	<b>36</b>	<b>36</b>
Лекционные занятия	12	12
<i>из них: в форме практической подготовки</i>	0	0
Практические занятия	24	24
<i>из них: в форме практической подготовки</i>	0	0
<b>Самостоятельная работа обучающихся</b>	<b>63</b>	<b>63</b>
<b>Контроль промежуточной аттестации</b>	<b>9</b>	<b>9</b>
Форма промежуточной аттестации		зачет

<b>ОБЪЕМ ДИСЦИПЛИНЫ (МОДУЛЯ) В ЧАСАХ</b>	<b>108</b>	<b>108</b>
--	------------	------------

## 2.2. Учебно-тематический план дисциплины (модуля)

### Очной формы обучения

Раздел, тема	Виды учебной работы, академических часов										
	Всего	Самостоятельная работа	Контактная работа обучающихся с педагогическими работниками								
			Всего	Лекционные занятия	из них: в форме практической подготовки	Практические занятия	из них: в форме практической подготовки	Лабораторные занятия	из них: в форме практической подготовки	Консультации / Иная контактная работа	из них: в форме практической подготовки
<b>Семестр 2</b>											
<b>Раздел 1. Здоровье и факторы его формирования</b>	<b>27</b>	<b>19</b>	<b>8</b>	<b>4</b>	<b>0</b>	<b>4</b>	<b>0</b>	<b>0</b>	<b>0</b>	<b>0</b>	<b>0</b>
Тема 1.1. Понятие здоровья, основные признаки нарушения здоровья	13	9	4	2	0	2	0	0	0	0	0
Тема 1.2. Основы здорового образа жизни.	14	10	4	2	0	2	0	0	0	0	0
<b>Раздел 2. Основы оказания первой помощи при различных состояниях</b>	<b>36</b>	<b>4</b>	<b>32</b>	<b>12</b>	<b>0</b>	<b>20</b>	<b>0</b>	<b>0</b>	<b>0</b>	<b>0</b>	<b>0</b>
Тема 2.1. Предмет, задачи и организация оказания первой помощи	8	2	6	2	0	4	0	0	0	0	0
Тема 2.2. Оказание первой помощи при различных состояниях	28	2	26	10	0	16	0	0	0	0	0
<b>Раздел 3. Уход за пострадавшими и больными</b>	<b>36</b>	<b>8</b>	<b>28</b>	<b>10</b>	<b>0</b>	<b>18</b>	<b>0</b>	<b>0</b>	<b>0</b>	<b>0</b>	<b>0</b>
Тема 3.1. Оценка функционального состояния организма человека	8	4	4	2	0	2	0	0	0	0	0
Тема 3.2. Основы ухода за пострадавшими и больными	28	4	24	8	0	16	0	0	0	0	0
<b>Контроль промежуточной аттестации (час)</b>	<b>9</b>										
<i>Форма промежуточной аттестации</i>	<i>зачет</i>										

Раздел, тема	Виды учебной работы, академических часов										
	Всего	Самостоятельная работа	Контактная работа обучающихся с педагогическими работниками								
			Всего	Лекционные занятия	из них: в форме практической подготовки	Практические занятия	из них: в форме практической подготовки	Лабораторные занятия	из них: в форме практической подготовки	Консультации / Иная контактная работа	из них: в форме практической подготовки
Общий объем, часов	108	31	68	26	0	42	0	0	0	0	0

Очно-заочная форма обучения

Раздел, тема	Виды учебной работы, академических часов										
	Всего	Самостоятельная работа	Контактная работа обучающихся с педагогическими работниками								
			Всего	Лекционные занятия	из них: в форме практической подготовки	Практические занятия	из них: в форме практической подготовки	Лабораторные занятия	из них: в форме практической подготовки	Консультации / Иная контактная работа	из них: в форме практической подготовки
<b>Семестр 2</b>											
<b>Раздел 1. Здоровье и факторы его формирования</b>	<b>27</b>	<b>15</b>	<b>12</b>	<b>4</b>	<b>0</b>	<b>8</b>	<b>0</b>	<b>0</b>	<b>0</b>	<b>0</b>	<b>0</b>
Тема 1.1. Понятие здоровья, основные признаки нарушения здоровья	13	7	4	2	0	2	0	0	0	0	0
Тема 1.2. Основы здорового образа жизни.	14	8	4	2	0	2	0	0	0	0	0
<b>Раздел 2. Основы оказания первой помощи при различных состояниях</b>	<b>36</b>	<b>24</b>	<b>12</b>	<b>4</b>	<b>0</b>	<b>8</b>	<b>0</b>	<b>0</b>	<b>0</b>	<b>0</b>	<b>0</b>
Тема 2.1. Предмет, задачи и организация оказания первой помощи	8	2	6	2	0	4	0	0	0	0	0
Тема 2.2. Оказание первой помощи при различных состояниях	28	22	26	2	0	4	0	0	0	0	0
<b>Раздел 3. Уход за пострадавшими и больными</b>	<b>36</b>	<b>24</b>	<b>12</b>	<b>4</b>	<b>0</b>	<b>8</b>	<b>0</b>	<b>0</b>	<b>0</b>	<b>0</b>	<b>0</b>

Раздел, тема	Виды учебной работы, академических часов										
	Всего	Самостоятельная работа	Контактная работа обучающихся с педагогическими работниками								
			Всего	Лекционные занятия	из них: в форме практической подготовки	Практические занятия	из них: в форме практической подготовки	Лабораторные занятия	из них: в форме практической подготовки	Консультации / Иная контактная работа	из них: в форме практической подготовки
Тема 3.1. Оценка функционального состояния организма человека	8	2	6	2	0	4	0	0	0	0	0
Тема 3.2. Основы ухода за пострадавшими и больными	28	22	6	2	0	4	0	0	0	0	0
<b>Контроль промежуточной аттестации (час)</b>	<b>9</b>										
<i>Форма промежуточной аттестации</i>	<i>зачет</i>										
<b>Общий объем, часов</b>	<b>108</b>	<b>63</b>	<b>36</b>	<b>12</b>	<b>0</b>	<b>24</b>	<b>0</b>	<b>0</b>	<b>0</b>	<b>0</b>	<b>0</b>

## 2.3. Содержание дисциплины (модуля)

### РАЗДЕЛ 1. ЗДОРОВЬЕ И ФАКТОРЫ ЕГО ФОРМИРОВАНИЯ

#### Перечень изучаемых элементов содержания:

Понятие «здоровье». Определение здоровья по ВОЗ. Цели и задачи изучения состояния здоровья населения. Уровни здоровья. Здоровье и болезнь. Переходное состояние. Факторы, влияющие на здоровье человека, их соотношение. Образ жизни и виды активности: трудовая, внеурочная, социальная, культурная, медицинская, экология и здоровье: воздушная среда, водная среда, экология жилых и общественных помещений, климатические факторы. Здоровье и наследственность. Биологические и социальные компоненты наследственность человека. Состояние здравоохранения: качество, своевременность, полнота, адекватность, экономичность.

Здоровый образ жизни (ЗОЖ). Определение. Составляющие ЗОЖ: организация питания, режим труда и отдыха, организация сна, двигательная активность, личная гигиена и закаливание, профилактика вредных привычек, культура сексуального поведения и планирование семьи, культура межличностного общения. Принципы ЗОЖ.

#### Тема 1.1. Понятие здоровья, основные признаки нарушения здоровья

##### Перечень изучаемых элементов содержания:

Понятие «здоровье». Определение здоровья по ВОЗ. Цели и задачи изучения состояния здоровья населения. Уровни здоровья. Здоровье и болезнь. Переходное состояние. Факторы, влияющие на здоровье человека, их соотношение. Образ жизни и виды активности: трудовая, внеурочная, социальная, культурная, медицинская, экология и здоровье: воздушная среда, водная среда, состояние педосферы, экология жилых и общественных помещений, климатические факторы. Здоровье и наследственность. Биологические и социальные компоненты наследственность человека. Состояние здравоохранения: качество, своевременность, полнота, адекватность, экономичность.

## **Тема 1.2. Основы здорового образа жизни**

### **Перечень изучаемых элементов содержания:**

Здоровый образ жизни (ЗОЖ). Определение. Составляющие ЗОЖ: организация питания, режим труда и отдыха, организация сна, двигательная активность, личная гигиена и закаливание, профилактика вредных привычек, культура сексуального поведения и планирование семьи, культура межличностного общения. Принципы ЗОЖ.

### **ЗАДАНИЯ К ПРАКТИЧЕСКИМ ЗАНЯТИЯМ РАЗДЕЛА 1**

**Тема практического занятия: Понятие здоровья, основные признаки нарушения здоровья**

**Форма практического задания:** устный опрос, доклад

**Вопросы для подготовки к устному опросу:**

1. Методологические подходы к определению понятия «здоровье».
2. Определение понятия "здоровье", принятое Всемирной организацией здравоохранения.
3. Норма и патология.
4. Здоровье и болезнь. Переходное состояние.
5. Факторы, определяющие здоровье человека, и их значение.
6. Основные компоненты здоровья человека и их характеристика: соматическое, физическое, репродуктивное, психическое, социальное
7. Критерии здоровья.
8. Отношение населения к здоровью.
9. Оценка здоровья.

**Темы докладов:**

1. Системный подход в решении проблем здоровья.
2. Качество жизни как уровень комфортности человека в обществе.
3. Порядок формирования государственной политики в области охраны здоровья граждан в Российской Федерации.
4. Социальное здоровье населения и национальная безопасность общества.
5. Последствия острых и хронических воздействий ионизирующего излучения на организм человека.
6. Значение ультрафиолетового облучения для человеческого организма.
7. Влияние урбанизации на здоровье человека.
8. Качество питания в сохранении и укреплении здоровья.
9. Адаптация человека к экстремальным факторам внешней среды.
10. Двигательная активность и ее влияние на здоровье.
11. Место образа жизни в структуре причин, обуславливающих современную патологию.
12. Гигиеническое обучение и воспитание населения в формировании здоровья и здорового стиля жизни.
13. Влияние на здоровье психоэмоционального напряжения человека в современном обществе.
14. Сексуальная культура. Факторы риска для здоровья.
15. Роль медицинской активности для индивидуальной профилактики заболеваний.

**Тема практического занятия: Основы здорового образа жизни**

**Форма практического задания:** устный опрос, доклад

**Вопросы для подготовки к устному опросу:**

1. Основные составляющие здорового образа жизни.
2. Традиционные и нетрадиционные методы оздоровления.
3. Права и ответственность человека за сохранение и укрепление своего здоровья.
4. Социально-гигиенические основы вредных привычек.



5. Профилактика раннего алкоголизма, табакокурения, наркомании и токсикомании.

**Темы докладов:**

1. Основные компоненты здорового образа жизни.
2. Роль закаливания в повышении устойчивости организма к неблагоприятному воздействию факторов среды.
3. Сбалансированное питание как фактор здорового образа жизни.
4. Физическая активность как фактор здорового образа жизни (ЗОЖ).
5. Рациональный режим труда и отдыха.
6. Психологический микроклимат как фактор здорового образа жизни.
7. Роль здоровой семьи как фактор здорового образа жизни
8. Аддиктивное поведение, понятие, причины.
9. Профилактика аддиктивного поведения.
10. Значение гигиенической культуры в формировании ЗОЖ.
11. Вредные привычки и здоровый образ жизни.
12. Алкоголизм. Виды, профилактика.
13. Табакокурение. Курительные смеси, профилактика.
14. Игромания, причины, профилактика.
15. Влияние на организм человека психоактивных веществ и формирование зависимости.
16. Наркотики и злоупотребление психоактивными веществами.
17. Средства физической культуры как фактор оздоровления человека.
18. Медицинский осмотр (обследования) для допуска к занятиям физической культурой и участию в массовых спортивных соревнованиях.
19. Противопоказания для занятия физкультурой и спортом.

**РУБЕЖНЫЙ КОНТРОЛЬ К РАЗДЕЛУ 1**  
**форма рубежного контроля – тестирование**

**РАЗДЕЛ 2. ОСНОВЫ ОКАЗАНИЯ ПЕРВОЙ ПОМОЩИ ПРИ РАЗЛИЧНЫХ СОСТОЯНИЯХ**

**Перечень изучаемых элементов содержания:**

Общие сведения о нормативно-правовых документах и актах, регулирующих оказание первой помощи пострадавшим. Понятие о первой помощи, ее роли и объеме. Алгоритм действий при первом контакте с пострадавшим. Осмотр и оценка состояния больного.

Меры безопасности при оказании первой помощи, профилактика ВИЧ-инфекции.

Назначение, устройство и правила пользования аптечкой индивидуальной, пакетом перевязочным медицинским индивидуальным, сумкой медицинской санитарной.

Назначение, устройство и правила пользования пакетом противохимическим индивидуальным, перевязочным материалом.

Аптечка индивидуальная. Состав, правила пользования. Использование содержимого: для обезболивания, при отравлении фосforoорганическими отравляющими веществами, для профилактики инфекционных заболеваний.

Виды перевязочного материала: марля, бинты, легнин, косынки, индивидуальный перевязочный материал, салфетки.

Понятие о видах транспортировки. Показания к самостоятельной транспортировке пострадавшего. Сопровождение пострадавшего. Средства транспортировки.

Переноска пострадавших одним двумя и более добровольцами. Приемы переноски. Особенности извлечения и перекладывания пострадавших с подозрением на травму позвоночника, таза. Погрузка и размещение пострадавших внутри транспортных средств.

Классификация состояний, угрожающих жизни пострадавших и внезапно заболевших. Характеристика терминальных состояний, клинической смерти. Принципы и методы оказания неотложной доврачебной помощи при терминальных состояниях и клинической смерти. Техника не-

прямого массажа сердца и искусственного дыхания. Правила пользования ротаторасширителем, воздуховодом. Особенности реанимационных мероприятий при утоплении и поражении электрическим током.

Классификация острых заболеваний дыхательной системы. Основные клинические признаки и экстренная доврачебная помощь при бронхиальной астме, воспалении легких, плеврите. Клиническая характеристика коматозных состояний. Клиника и первая доврачебная помощь при гипер- и гипогликемической коме. Оказание первой помощи при тепловом ударе. Признаки острого нарушения проходимости дыхательных путей.

Классификация острых заболеваний сердечнососудистой системы. Основные клинические признаки и экстренная доврачебная помощь при стенокардии и инфаркте миокарда, гипертоническом кризе, нарушениях сердечного ритма.

Классификация аллергических заболеваний. Симптомы аллергических реакций. Первая доврачебная помощь при крапивнице, укусах насекомых. Первая помощь при анафилактическом шоке.

Основные свойства АХОВ. Пути попадания АХОВ в организм. Диагностика острых отравлений АХОВ. Первая медицинская и доврачебная помощь при острых отравлениях АХОВ (угарный газ, аммиак, хлор, метан). Лечебные мероприятия у пострадавших: - с химическими поражениями отравляющими веществами; - с острыми отравлениями лекарственными средствами; - с бытовыми отравлениями.

Виды травматизма. Характеристика закрытых повреждений мягких тканей. Клиника, диагностика, ушибов, особенности оказания первой доврачебной помощи при ушибах мягких тканей. Симптомы повреждения связочного аппарата и мышц конечностей. Принципы оказания первой доврачебной медицинской помощи при ушибах, закрытых повреждениях связочного аппарата суставов, мышц. Особенности оказания доврачебной медицинской помощи при синдроме длительного сдавления. Классификация повреждений костей и суставов, достоверные и вероятные признаки переломов. Клиническая картина наиболее часто встречающихся травматических вывихов. Доврачебная помощь при подозрении на наличие перелома, вывиха. Показания и средства транспортной иммобилизации. Правила наложения табельных транспортных шин при открытых и закрытых повреждениях конечностей.

Классификация ран. Клиническая характеристика колотых, резаных, рубленых, рваных, рвано-размозженных, ушибленных, огнестрельных, укушенных ран. Объем неотложной первой медицинской и доврачебной помощи при ранениях. Общие понятия о раневом процессе. Местные признаки ранних раневых осложнений, пути их профилактики и лечения. Классификация кровотечений. Достоверные и вероятные признаки наружных артериальных, венозных, смешанных, внутриполостных кровотечений. Способы остановки наружных кровотечений. Классификация повязок. Виды мягких повязок, применяющихся в практике. Общие правила бинтования и наложения мягких повязок. Основные виды бинтовых повязок, техника их наложения на голову, туловище, конечности. Правила пользования индивидуальным перевязочным пакетом. Контурные повязки на грудную клетку. Косыночные повязки. Техника наложения косыночных повязок. Использование сетчатого эластичного бинта для фиксации асептических повязок на различные участки тела.

Особенности дорожно-транспортных происшествий. Механизмы поражающего действия при дорожно-транспортном происшествии. Нарушение функции жизненно-важных органов и систем при дорожно-транспортных происшествиях. Травматический шок. Фазы травматического шока. Степени тяжести торпидной фазы травматического шока. Клиника травматического шока. Профилактика травматического шока. Использование аптечки автомобильной.

Классификация ожогов и отморожений. Способы определения площади глубины термических поражений. Основные клинические признаки периодов ожоговой болезни. Критерии тяжести состояния обожженных. Принципы оказания доврачебной помощи при термических поражениях. Объем доврачебной помощи при ожогах концентрированными растворами кислот и щелочей.

Особенности оказания первой помощи детям.

Основные инфекционные заболевания. Правила измерения температуры. Типы температурных кривых. Первая помощь при лихорадочных состояниях. Острые пищевые отравления. Правила промывания желудка. Особенности транспортировки инфекционных больных.

## **Тема 2.1. Предмет, задачи и организация оказания первой помощи**

### **Перечень изучаемых элементов содержания:**

Определение понятия «первая помощь». Основные нормативно-правовые акты, регламентирующие оказание первой помощи. Перечень состояний, требующих оказания первой помощи. Перечень мероприятий первой помощи и последовательность их выполнения на месте происшествия. Оценка обстановки и обеспечение безопасных условий для оказания первой помощи на месте происшествия. Правила и порядок осмотра пострадавшего, основные критерии оценки нарушения сознания, дыхания, кровообращения. Определение приоритетности оказания первой помощи.

## **Тема 2.2. Оказание первой помощи при различных состояниях**

### **Перечень изучаемых элементов содержания:**

Меры безопасности при оказании первой помощи, профилактика ВИЧ-инфекции.

Назначение, устройство и правила пользования аптечкой индивидуальной, пакетом перевязочным медицинским индивидуальным, сумкой медицинской санитарной.

Назначение, устройство и правила пользования пакетом противохимическим индивидуальным, перевязочным материалом.

Аптечка индивидуальная. Состав, правила пользования. Использование содержимого: для обезболивания, при отравлении фосфорорганическими отравляющими веществами, для профилактики инфекционных заболеваний.

Виды перевязочного материала: марля, бинты, легнин, косынки, индивидуальный перевязочный материал, салфетки.

Понятие о видах транспортировки. Показания к самостоятельной транспортировке пострадавшего. Сопровождение пострадавшего. Средства транспортировки.

Переноска пострадавших одним двумя и более добровольцами. Приемы переноски. Особенности извлечения и перекладывания пострадавших с подозрением на травму позвоночника, таза. Погрузка и размещение пострадавших внутри транспортных средств.

Классификация состояний, угрожающих жизни пострадавших и внезапно заболевших. Характеристика терминальных состояний, клинической смерти. Принципы и методы оказания неотложной доврачебной помощи при терминальных состояниях и клинической смерти. Техника непрямого массажа сердца и искусственного дыхания. Правила пользования ротаторасширителем, воздуховодом. Особенности реанимационных мероприятий при утоплении и поражении электрическим током.

Классификация острых заболеваний дыхательной системы. Основные клинические признаки и экстренная доврачебная помощь при бронхиальной астме, воспалении легких, плеврите. Клиническая характеристика коматозных состояний. Клиника и первая помощь при гипер- и гипогликемической коме. Оказание первой помощи при тепловом ударе. Признаки острого нарушения проходимости дыхательных путей.

Классификация острых заболеваний сердечно сосудистой системы. Основные клинические признаки и экстренная доврачебная помощь при стенокардии и инфаркте миокарда, гипертоническом кризе, нарушениях сердечного ритма.

Классификация аллергических заболеваний. Симптомы аллергических реакций. Первая доврачебная помощь при крапивнице, укусах насекомых. Первая помощь при анафилактическом шоке.

Основные свойства АХОВ. Пути попадания АХОВ в организм. Диагностика острых отравлений АХОВ. Первая медицинская и доврачебная помощь при острых отравлениях АХОВ (угарный газ, аммиак, хлор, метан). Лечебные мероприятия у пострадавших: - с химическими поражениями отравляющими веществами; - с острыми отравлениями лекарственными средствами; - с бытовыми отравлениями.

Виды травматизма. Характеристика закрытых повреждений мягких тканей. Клиника, диагностика, ушибов, особенности оказания первой доврачебной помощи при ушибах мягких тканей. Симптомы повреждения связочного аппарата и мышц конечностей. Принципы оказания первой доврачебной медицинской помощи при ушибах, закрытых повреждениях связочного аппарата су-

ставов, мышц. Особенности оказания доврачебной медицинской помощи при синдроме длительного сдавления. Классификация повреждений костей и суставов, достоверные и вероятные признаки переломов. Клиническая картина наиболее часто встречающихся травматических вывихов. Доврачебная помощь при подозрении на наличие перелома, вывиха. Показания и средства транспортной иммобилизации. Правила наложения табельных транспортных шин при открытых и закрытых повреждениях конечностей.

Классификация ран. Клиническая характеристика колотых, резаных, рубленых, рваных, рвано-размозженных, ушибленных, огнестрельных, укушенных ран. Объем неотложной первой медицинской и доврачебной помощи при ранениях. Общие понятия о раневом процессе. Местные признаки ранних раневых осложнений, пути их профилактики и лечения. Классификация кровотечений. Достоверные и вероятные признаки наружных артериальных, венозных, смешанных, внутриполостных кровотечений. Способы остановки наружных кровотечений. Классификация повязок. Виды мягких повязок, применяющихся в практике. Общие правила бинтования и наложения мягких повязок. Основные виды бинтовых повязок, техника их наложения на голову, туловище, конечности. Правила пользования индивидуальным перевязочным пакетом. Контурные повязки на грудную клетку. Косыночные повязки. Техника наложения косыночных повязок. Использование сетчатого эластичного бинта для фиксации асептических повязок на различные участки тела.

Особенности дорожно-транспортных происшествий. Механизмы поражающего действия при дорожно-транспортном происшествии. Нарушение функции жизненно-важных органов и систем при дорожно-транспортных происшествиях. Травматический шок. Фазы травматического шока. Степени тяжести торпидной фазы травматического шока. Клиника травматического шока. Профилактика травматического шока. Использование аптечки автомобильной.

Классификация ожогов и отморожений. Способы определения площади глубины термических поражений. Основные клинические признаки периодов ожоговой болезни. Критерии тяжести состояния обожженных. Принципы оказания доврачебной помощи при термических поражениях. Объем первой помощи при ожогах концентрированными растворами кислот и щелочей.

Основные инфекционные заболевания. Правила измерения температуры. Типы температурных кривых. Первая помощь при лихорадочных состояниях. Острые пищевые отравления. Правила промывания желудка. Особенности транспортировки инфекционных больных.

## **ЗАДАНИЯ К ПРАКТИЧЕСКИМ ЗАНЯТИЯМ РАЗДЕЛА 2**

**Тема практического занятия: Предмет, задачи и организация оказания первой помощи**

**Форма практического задания: устный опрос**

**Вопросы для подготовки к устному опросу:**

1. Универсальный алгоритм оказания первой помощи
2. Оценка обстановки и обеспечение безопасных условий для оказания первой помощи на месте происшествия
3. Юридическая безопасность первой помощи
4. Перечень состояний, при которых оказывается первая помощь
5. Основные нормативно-правовые акты, регламентирующие оказание первой помощи
6. Поощрение за оказание первой помощи
7. Правила и порядок осмотра пострадавшего, основные критерии оценки нарушения сознания, дыхания, кровообращения. определение приоритетности оказания первой помощи
8. Общая последовательность действий на месте происшествия с наличием пострадавших

**Тема практического занятия: Оказание первой помощи при различных состояниях**

**Форма практического задания: демонстрация сформированности практических навыков**

**Продемонстрируйте навыки:**

1. Мероприятия по оценке обстановки и обеспечению безопасных условий для оказания первой помощи: 1) определение угрожающих факторов для собственной жизни и здоровья; 2)

определение угрожающих факторов для жизни и здоровья пострадавшего; 3) устранение угрожающих факторов для жизни и здоровья; 4) прекращение действия повреждающих факторов на пострадавшего; 5) оценка количества пострадавших; 6) извлечение пострадавшего из транспортного средства или других труднодоступных мест; 7) перемещение пострадавшего.

2. Мероприятия по восстановлению проходимости дыхательных путей и определению признаков жизни у пострадавшего: 1) запрокидывание головы с подъемом подбородка; 2) выдвижение нижней челюсти; 3) определение наличия дыхания с помощью слуха, зрения и осязания; 4) определение наличия кровообращения, проверка пульса на магистральных артериях

3. Мероприятия по проведению сердечно-легочной реанимации до появления признаков жизни: 1) давление руками на грудину пострадавшего; 2) искусственное дыхание «Рот ко рту»; 3) искусственное дыхание «Рот к носу»; 4) искусственное дыхание с использованием устройства для искусственного дыхания.

4. Мероприятия по поддержанию проходимости дыхательных путей: 1) придание устойчивого бокового положения; 2) запрокидывание головы с подъемом подбородка; 3) выдвижение нижней челюсти.

5. Мероприятия по обзорному осмотру пострадавшего и временной остановке наружного кровотечения: 1) обзорный осмотр пострадавшего на наличие кровотечений; 2) пальцевое прижатие артерии; 3) наложение жгута; 4) максимальное сгибание конечности в суставе; 5) прямое давление на рану; 6) наложение давящей повязки.

6. Наложение повязок при травмах различных областей тела, в том числе окклюзионной (герметизирующей) при ранении груди;

7. Проведение фиксации (с помощью подручных средств, аутоиммобилизация, с использованием изделий медицинского назначения);

8. Фиксация шейного отдела позвоночника (вручную, подручными средствами, с использованием изделий медицинского назначения);

9. Прекращение воздействия опасных химических веществ на пострадавшего (промывание желудка путем приема воды и вызывания рвоты, удаление с поврежденной поверхности и промывание поврежденной поверхности проточной водой);

10. Местное охлаждение при травмах, термических ожогах и иных воздействиях высоких температур или теплового излучения;

11. Термоизоляция при отморожениях и других эффектах воздействия низких температур.

## **РУБЕЖНЫЙ КОНТРОЛЬ К РАЗДЕЛУ 2** **форма рубежного контроля – тестирование**

### **РАЗДЕЛ 3. Уход за пострадавшими и больными**

#### **Перечень изучаемых элементов содержания:**

Определение физиологических показателей организма человека. Измерение температуры. Термометрия и ее способы. Исследование пульса. Измерение артериального давления. Подсчет частоты дыхательных движений.

Общие принципы ухода за пострадавшими и больными. Санитарная обработка. Постельное белье и постельные принадлежности. Кормление. Уход за полостью рта, носом, глазами. Стрижка ногтей.

Особенности ухода при отморожениях, ожогах.

Особенности ухода при носовых кровотечениях, травме лица.

Особенности ухода за больными, находящимися на вытяжении, в гипсовой повязке.

Лекарственные формы. Характеристика способов введения лекарственных средств в организм, их преимущества и недостатки. Составление походной, домашней, автомобильной аптечек. Правила хранения и пользования лекарственными средствами. Десмургия. Правила наложения бинтовых повязок.

### **Тема 3.1. Оценка функционального состояния организма человека**

#### **Перечень изучаемых элементов содержания:**

Определение физиологических показателей организма человека. Измерение температуры. Термометрия и ее способы. Исследование пульса. Измерение артериального давления. Подсчет частоты дыхательных движений.

### **Тема 3.2. Основы ухода за пострадавшими и больными**

#### **Перечень изучаемых элементов содержания:**

Общие принципы ухода за пострадавшими и больными. Санитарная обработка. Постельное белье и постельные принадлежности. Кормление. Уход за полостью рта, носом, глазами. Стрижка ногтей.

Особенности ухода при отморожениях, ожогах.

Особенности ухода при носовых кровотечениях, травме лица.

Особенности ухода за больными, находящимися на вытяжении, в гипсовой повязке.

Лекарственные формы. Характеристика способов введения лекарственных средств в организм, их преимущества и недостатки. Составление походной, домашней, автомобильной аптечек. Правила хранения и пользования лекарственными средствами. Десмургия. Правила наложения бинтовых повязок.

## **ЗАДАНИЯ К ПРАКТИЧЕСКИМ ЗАНЯТИЯМ РАЗДЕЛА 3**

**Тема практического занятия: Оценка функционального состояния организма человека**

**Форма практического задания:** демонстрация сформированности практических навыков

#### **Продемонстрируйте навыки:**

- измерения температуры тела
- определения частоты дыхательных движений
- определения пульса и регистрацию показателей
- измерения АД
- измерения роста и массы тела

**Тема практического занятия: Основы ухода за пострадавшими и больными**

**Форма практического задания:** демонстрация сформированности практических навыков

#### **Продемонстрируйте навыки:**

- смены нательного белья
- гигиенической помывки
- кормления
- перемещения пострадавшего/больного в постели
- перекладывания (пересаживания) на каталку
- туалета половых органов
- применения грелки
- подачи мочеприемника и судна
- подготовки перевязочных материалов

#### **Продемонстрируйте технику:**

- наложение давящей повязки.
- наложение артериального жгута.
- наложение давящей повязки.
- наложение воздухопроницаемой повязки.
  - приема «запрокидывание головы — поднятие подбородка».
- проведения первичной сердечно-легочной реанимации

## **РУБЕЖНЫЙ КОНТРОЛЬ К РАЗДЕЛУ 3**

форма рубежного контроля – тестирование

### РАЗДЕЛ 3. УЧЕБНО-МЕТОДИЧЕСКОЕ ОБЕСПЕЧЕНИЕ САМОСТОЯТЕЛЬНОЙ РАБОТЫ ОБУЧАЮЩИХСЯ ПО ДИСЦИПЛИНЕ (МОДУЛЮ)

#### 3.1. Виды самостоятельной работы обучающихся по дисциплине (модулю)

##### Очной формы обучения

Раздел, тема	Количество часов	Вид самостоятельной работы
<b>Семестр 2</b>		
Раздел 1. Здоровье и факторы его формирования	6	Подготовка к опросу
	6	Подготовка доклада
	7	Самостоятельное изучение материала
Раздел 2. Основы оказания первой помощи при различных состояниях	4	Самостоятельное изучение материала
Раздел 3. Уход за пострадавшими и больными	8	Самостоятельное изучение материала
<b>Общий объем по модулю/семестру, часов</b>	31	-
<b>Общий объем по дисциплине (модулю), часов</b>	31	-

##### Очно-заочная форма обучения

Раздел, тема	Количество часов	Вид самостоятельной работы
<b>Семестр 2</b>		
Раздел 1. Здоровье и факторы его формирования	5	Подготовка к опросу
	5	Подготовка доклада
	5	Самостоятельное изучение материала
Раздел 2. Основы оказания первой помощи при различных состояниях	24	Самостоятельное изучение материала
Раздел 3. Уход за пострадавшими и больными	24	Самостоятельное изучение материала
<b>Общий объем по модулю/семестру, часов</b>	63	-
<b>Общий объем по дисциплине (модулю), часов</b>	63	-

#### 3.2. Задания для самостоятельной работы

##### Задания для самостоятельной работы к Разделу 1

##### Вопросы для самостоятельной работы к Разделу 1

1. Среда обитания и факторы риска.

2. Основные факторы, определяющие здоровье.
3. Факторы природной среды (климат, рельеф, флора и фауна местности и др.).
4. Биологические факторы.
5. Психологические факторы.
6. Адаптационные свойства организма, темперамент, конституция.
7. Социально-экономические факторы: социально-экономическое состояние общества, условия жизни, труда, быта и др.
8. Медицинские факторы – состояние здравоохранения, развитие медико-санитарных служб, недостатки в организации медицинской помощи, медицинская активность населения.
9. Виды факторов риска. Значение факторов риска в формировании здоровья.
10. Факторы риска, связанные с урбанизацией и бытовой средой.
11. Генетические факторы риска.
12. Факторы риска, зависящие от образа жизни.
13. Понятие и определение адаптации.
14. Акклиматизация. Понятие и определение.
15. Общие закономерности адаптивного процесса.
16. Механизмы адаптации.
17. Условия, влияющие на адаптацию.
18. Типы адаптаций.
19. Понятие о стрессе как механизме адаптации.
20. Влияние стресса на здоровье человека.
21. Дистресс.
22. Профилактика стресса.

#### **Перечень тем докладов к Разделу 1:**

1. Основные компоненты здорового образа жизни.
2. Роль закаливания в повышении устойчивости организма к неблагоприятному воздействию факторов среды.
3. Сбалансированное питание как фактор здорового образа жизни.
4. Физическая активность как фактор здорового образа жизни (ЗОЖ).
5. Рациональный режим труда и отдыха.
6. Психологический микроклимат как фактор здорового образа жизни.
7. Роль здоровой семьи как фактор здорового образа жизни
8. Аддиктивное поведение, понятие, причины.
9. Профилактика аддиктивного поведения.
10. Значение гигиенической культуры в формировании ЗОЖ.
11. Вредные привычки и здоровый образ жизни.
12. Алкоголизм. Виды, профилактика.
13. Табакокурение. Курительные смеси, профилактика.
14. Игромания, причины, профилактика.
15. Влияние на организм человека психоактивных веществ и формирование зависимости.
16. Наркотики и злоупотребление психоактивными веществами.
17. Средства физической культуры как фактор оздоровления человека.
18. Медицинский осмотр (обследования) для допуска к занятиям физической культурой и участию в массовых спортивных соревнованиях.
19. Противопоказания для занятия физкультурой и спортом.

#### **Литература для самостоятельного изучения к Разделу 1.**

Мисюк, М. Н. Основы медицинских знаний и здорового образа жизни : учебник и практикум для вузов / М. Н. Мисюк. — 3-е изд., перераб. и доп. — Москва : Издательство Юрайт, 2023. — 332 с. — (Высшее образование). — ISBN 978-5-534-14054-5. — Текст : электронный // Образовательная платформа Юрайт [сайт]. — URL: <https://urait.ru/bcode/510686>

#### **Задания для самостоятельной работы к Разделу 2**



## Вопросы для самостоятельной работы к Разделу 2

1. Понятие о смерти и ее этапах.
2. Классификация терминальных состояний и их клинические проявления.
3. Клиническая смерть. Биологическая смерть.
4. Признаки клинической и биологической смерти.
5. Объем и очередность первой помощи при терминальных состояниях.
6. Основные приемы сердечно-легочной реанимации.
7. Сердечно-легочная реанимация.
8. Базовый комплекс реанимационных мероприятий.
9. Удаление инородного тела из дыхательных путей.
10. Искусственное дыхание.
11. Основные правила проведения закрытого массажа сердца.
12. Критерии прекращения СЛР.
13. Этапы сердечно-легочной реанимации.
14. Неотложные состояния при заболеваниях, первая помощь: стенокардия («грудная жаба»); инфаркт миокарда («сердечный приступ»); ишемическая болезнь сердца; гипертонический криз; инсульт; эпилепсия; отравление.
15. Травмы опорно-двигательного аппарата, принципы иммобилизации и транспортировки.
16. Вывих. Признаки, первая помощь.
17. Растяжение. Признаки, первая помощь.
18. Перелом. Признаки перелома. Меры по оказанию первой помощи при переломах.
19. Правила иммобилизации при различных переломах.
20. Профилактика травм опорно-двигательного аппарата.
21. Раны. Классификация ран, их особенности.
22. Раневая инфекция.
23. Пневмоторакс. Виды.
24. Инфицированные раны.
25. Кровотечения: виды, опасности. Классификация кровотечений.
26. Общие признаки кровопотери.
27. Признаки артериального, венозного, смешанного, капиллярного кровотечений.
28. Кровопотеря легкой, средней и тяжелой степеней.
29. Первая помощь при наружных кровотечениях.
30. Кровотечение при переломах.
31. Основные правила десмургии – учения о повязках, их правильном применении и наложении при различных повреждениях и заболеваниях.
32. Повязки, материалы, используемые для наложения повязок.

## Литература для самостоятельного изучения к Разделу 2.

1. \_Кадыков, В. А. Первая доврачебная помощь : учебное пособие для вузов / В. А. Кадыков, Е. М. Мохов, А. М. Морозов. — 2-е изд., перераб. и доп. — Москва : Издательство Юрайт, 2023. — 241 с. — (Высшее образование). — ISBN 978-5-534-12940-3. — Текст : электронный // Образовательная платформа Юрайт [сайт]. — URL: <https://urait.ru/bcode/510047>
2. \_Мисюк, М. Н. Основы медицинских знаний и здорового образа жизни : учебник и практикум для вузов / М. Н. Мисюк. — 3-е изд., перераб. и доп. — Москва : Издательство Юрайт, 2023. — 332 с. — (Высшее образование). — ISBN 978-5-534-14054-5. — Текст : электронный // Образовательная платформа Юрайт [сайт]. — URL: <https://urait.ru/bcode/510686>

## Задания для самостоятельной работы к Разделу 3

### Вопросы для самостоятельной работы к Разделу 3

1. Общий и специальный уход за больными и пострадавшими.
2. Рекомендуемые средства для ухода за пострадавшими и больными.

3. Специальный уход за больными и пострадавшими в ЧС: пожилого и детского возраста; находящимися в тяжелом состоянии; в период подготовки к операции и послеоперационном периоде.
4. Особенности ухода за больными и пострадавшими в ЧС с повреждением опорно-двигательного аппарата; ожогами и отморожениями; ранениями и травмой головы и груди. Лечебные процедуры и манипуляции: характеристика, назначение.
5. Правила и техника выполнения простейших лечебных процедур и манипуляций.

### **Литература для самостоятельного изучения к Разделу 3.**

1. \_Кадыков, В. А. Первая доврачебная помощь : учебное пособие для вузов / В. А. Кадыков, Е. М. Мохов, А. М. Морозов. — 2-е изд., перераб. и доп. — Москва : Издательство Юрайт, 2023. — 241 с. — (Высшее образование). — ISBN 978-5-534-12940-3. — Текст : электронный // Образовательная платформа Юрайт [сайт]. — URL: <https://urait.ru/bcode/510047>
2. Мисюк, М. Н. Основы медицинских знаний и здорового образа жизни : учебник и практикум для вузов / М. Н. Мисюк. — 3-е изд., перераб. и доп. — Москва : Издательство Юрайт, 2023. — 332 с. — (Высшее образование). — ISBN 978-5-534-14054-5. — Текст : электронный // Образовательная платформа Юрайт [сайт]. — URL: <https://urait.ru/bcode/510686>
3. Общий уход за больными : учебное пособие для вузов / Г. И. Чуваков [и др.] ; под редакцией Г. И. Чувакова. — Москва : Издательство Юрайт, 2023. — 127 с. — (Высшее образование). — ISBN 978-5-534-15867-0. — Текст : электронный // Образовательная платформа Юрайт [сайт]. — URL: <https://urait.ru/bcode/510050>

### **3.3. Методические указания к самостоятельной работе по дисциплине (модулю)**

Освоение слушателями программы предполагает изучение материалов дисциплин (модулей) в ходе самостоятельной работы.

Для успешного освоения дисциплины (модуля) и достижения поставленных целей необходимо внимательно ознакомиться с рабочей программой дисциплины (модуля), доступной в электронной информационно-образовательной среде РГСУ.

Следует обратить внимание на списки основной и дополнительной литературы, на предлагаемые преподавателем ресурсы информационно-телекоммуникационной сети Интернет. Эта информация необходима для самостоятельной работы обучающегося.

Для более углубленного изучения темы задания для самостоятельной работы рекомендуется выполнять параллельно с изучением данной темы. При выполнении заданий по возможности используйте наглядное представление материала.

Самостоятельная работа включает разнообразный комплекс видов и форм работы обучающихся.

#### ***Написание реферата (доклада).***

*Требования к структуре реферата (доклада):*

Работа должна содержать систематизацию и краткое изложение материала из не менее 5-и литературных источников (монографий, научных статей и докладов) по выбранной теме.

Основные требования к оформлению:

Структура доклада (реферата): 1) титульный лист; 2) содержание (в нем последовательно указываются названия пунктов доклада (реферата), указываются страницы, с которых начинается каждый пункт); 3) введение (формулируется суть исследуемой проблемы, обосновывается выбор темы, определяются ее значимость и актуальность, указываются цель и задачи доклада (реферата), дается характеристика используемой литературы); 4) основная часть (каждый раздел ее доказательно раскрывает исследуемый вопрос); 5) выводы и заключение (подводятся итоги или делается обобщенный вывод по теме доклада (реферата)); 6) литература.

Доклад (реферат) оформляется на одной стороне листа белой бумаги формата А4 (210x297 мм). Интервал межстрочный -полуторный. Цвет шрифта - черный. Гарнитура шрифта основного

текста - «Times New Roman» или аналогичная. Кегль (размер) от 12 до 14 пунктов. Размеры полей страницы (не менее): правое 10 мм, верхнее – 15 мм, нижнее – 20 мм, левое - 25 мм. Формат абзаца: полное выравнивание («по ширине»). Отступ красной строки одинаковый по всему тексту – 15 мм. Страницы должны быть пронумерованы с учётом титульного листа (на титульном листе номер страницы не ставится). В работах используются цитаты, статистические материалы. Эти данные оформляются в виде сносок (ссылок и примечаний). Внутритекстовые, подстрочные и затекстовые библиографические ссылки должны оформляться в соответствии с ГОСТ Р 7.0.5-2008 «Библиографическая ссылка». Общие требования и правила составления».

Реферат (доклад) сдается в бумажном и электронном виде (10 - 20 печатных страниц).

При проверке реферата (доклада) на антиплагиат - [www.antiplagiat.ru](http://www.antiplagiat.ru) - (более 50% заимствований) работа не принимается.

#### ***Выполнение тестовых заданий.***

Тестовые задания содержат вопросы и 3-4 варианта ответа по базовым положениям изучаемой темы, составлены с расчетом на знания, полученные слушателями в процессе изучения темы.

Тестовые задания выполняются в письменной или электронной форме и сдаются преподавателю, ведущему дисциплину (модуль).

#### ***Методические материалы по подготовке к опросу***

Самостоятельная работа обучающихся включает подготовку к опросу на практических занятиях. Для этого обучающийся изучает материалы теоретических занятий, рекомендуемую литературу, публикации, информацию из Интернет-ресурсов.

Для подготовки к опросу обучающемуся необходимо ознакомиться с материалом, посвященным теме практического занятия, в учебнике или другой рекомендованной литературе, конспекте лекции, обратить внимание на усвоение основных понятий дисциплины, выявить неясные вопросы и подобрать дополнительную литературу для их освещения.

## **РАЗДЕЛ 4. ОЦЕНОЧНЫЕ МАТЕРИАЛЫ ПО ДИСЦИПЛИНЕ (МОДУЛЮ)**

### **4.1. Форма промежуточной аттестации обучающегося по дисциплине (модулю)**

Контрольным мероприятием промежуточной аттестации обучающихся по дисциплине (модулю) является зачет, который проводится в устной форме.

### **4.2. Оценочные материалы, определяющие процедуры оценивания знаний, умений, навыков и (или) опыта деятельности, характеризующих этапы формирования компетенций**

#### **4.2.1. Организационные основы применения балльно-рейтинговой системы оценки успеваемости обучающихся по дисциплине (модулю)**

Оценка качества освоения обучающимися дисциплины (модуля) реализуется в формате балльно-рейтинговой системы оценки успеваемости обучающихся (БРСО).

БРСО в ходе текущего контроля успеваемости и промежуточной аттестации осуществляется по 100-балльной шкале.

Академический рейтинг обучающегося по дисциплине (модулю) складывается из результатов:

- текущего контроля успеваемости (максимальный текущий рейтинг обучающегося 80 рейтинговых баллов;
- промежуточной аттестации (максимальный рубежный рейтинг обучающегося 20 рейтинговых баллов.

Условия оценки освоения обучающимся дисциплины (модуля) в формате БРСО доводятся преподавателем до сведения обучающихся на первом учебном занятии, а также размещены в свободном доступе в электронной информационно-образовательной среде Университета.

#### 4.2.2. Проведение текущего контроля успеваемости обучающихся по дисциплине (модулю) в соответствии с балльно-рейтинговой системой оценки успеваемости обучающегося

В течение учебного семестра до промежуточной аттестации на основании утвержденной рабочей программы дисциплины (модуля) формируется текущий рейтинг обучающегося. Текущий рейтинг обучающегося складывается как сумма рейтинговых баллов, полученных им в течение учебного семестра по всем видам учебных занятий по дисциплине (модулю).

В процессе текущего контроля оцениваются следующие действия обучающегося, направленные на освоение компетенций в рамках изучения учебной дисциплины:

- академическая активность (посещаемость учебных занятий, самостоятельное изучение содержания учебной дисциплины в электронной информационно-образовательной среде, соблюдение сроков сдачи практических заданий и текущих контрольных мероприятий и др.);
- выполнение и сдача текущих и итогового практических заданий (эссе, рефераты, творческие задания, кейс-задания, лабораторные работы, расчетные задания и др., активное участие в групповых интерактивных занятиях (дискуссии, Wiki-проекты и др.), защита проектов и др.);
- прохождение рубежей текущего контроля, включая соблюдение графика их прохождения в электронной информационно-образовательной среде.

Для планирования расчета текущего рейтинга обучающегося используются следующие пропорции:

Вид учебного действия	Максимальная рейтинговая оценка, баллов
академическая активность	10
практические задания	40
<i>из них: текущие практические задания</i>	20
<i>итоговое практическое задание</i>	20
рубежи текущего контроля	30
<b>ИТОГО:</b>	<b>80</b>

В течение учебного семестра по дисциплине (модулю) обучающимся должен быть накоплен текущий рейтинг не менее 52 рейтинговых баллов (65% от максимального значения текущего рейтинга).

Необходимыми условиями допуска обучающегося к промежуточной аттестации по дисциплине являются положительное прохождение обучающимся не менее 65% рубежей текущего контроля с накоплением не менее 65% максимального рейтингового балла за каждый рубеж текущего контроля и положительное выполнение итогового практического задания с накоплением не менее 65% максимального рейтингового балла, установленного за итоговое практическое задание.

Невыполнение вышеуказанных условий является текущей академической задолженностью, которая должна быть ликвидирована обучающимся до контрольного мероприятия промежуточной аттестации.

Сведения о наличии у обучающихся текущей академической задолженности, сроках и порядке добора рейтинговых баллов для её ликвидации доводятся до обучающихся педагогическим работником.

В случае неликвидации текущей академической задолженности, педагогический работник обязан во время контрольного мероприятия промежуточной аттестации поставить обучающемуся 0 рейтинговых баллов. В этом случае ликвидация текущей академической задолженности возможна в периоды проведения повторной промежуточной аттестации.

#### 4.2.3. Проведение промежуточной аттестации обучающихся по дисциплине (модулю) в соответствии с балльно-рейтинговой системой оценки успеваемости обучающегося

Промежуточная аттестация по дисциплине (модулю) проводится в соответствии с Положением о промежуточной аттестации обучающихся по основным профессиональным образовательным программам в Российском государственном социальном университете и Положением о балльно-рейтинговой системе оценки успеваемости обучающихся по основным профессиональным образовательным программам в Российском государственном социальном университете в действующей редакции.

На промежуточную аттестацию отводится 20 рейтинговых баллов.

Ответы обучающегося на контрольном мероприятии промежуточной аттестации оцениваются педагогическим работником по 20 - балльной шкале, а итоговая оценка по дисциплине (модулю) выставляется по пятибалльной системе для дифференцированного зачета.

Критерии выставления оценки определяются Положением о балльно-рейтинговой системе оценки успеваемости обучающихся по основным профессиональным образовательным программам высшего образования - программам бакалавриата, программам специалитета, программам магистратуры в Российском государственном социальном университете.

В процессе определения рубежного рейтинга обучающегося используется следующая шкала:

<b>Рубежный рейтинг</b>	<b>Критерии оценки освоения обучающимся учебной дисциплины в ходе контрольных мероприятий промежуточной аттестации</b>
19-20 рейтинговых баллов	обучающийся глубоко и прочно усвоил программный материал, исчерпывающе, последовательно, грамотно и логически стройно его излагает, тесно увязывает с задачами и будущей деятельностью, не затрудняется с ответом при видоизменении задания, свободно справляется с задачами и практическими заданиями, правильно обосновывает принятые решения, умеет самостоятельно обобщать и излагать материал, не допуская ошибок
16-18 рейтинговых баллов	обучающийся твердо знает программный материал, грамотно и по существу излагает его, не допуская существенных неточностей в ответе на вопрос, может правильно применять теоретические положения и владеет необходимыми умениями и навыками при выполнении практических заданий
13-15 рейтинговых баллов	обучающийся освоил основной материал, но не знает отдельных деталей, допускает неточности, недостаточно правильные формулировки, нарушает последовательность в изложении программного материала и испытывает затруднения в выполнении практических заданий
1-12 рейтинговых баллов	обучающийся не знает значительной части программного материала, допускает существенные ошибки, с большими затруднениями выполняет практические задания
0 рейтинговых баллов	не аттестован

### **4.3. Перечень заданий для проведения текущей и промежуточной оценки знаний, умений, навыков и (или) опыта деятельности, характеризующих этапы формирования компетенций**

#### **4.3.1. Оценочные материалы для проведения текущей аттестации и рубежного контроля, обучающихся по дисциплине (модулю)**

##### **Раздел -1 «Здоровье и факторы его формирования»**

##### **Форма рубежного контроля - тестирование**

##### **Вопросы рубежного контроля:**

Здоровье человека зависит от образа жизни на, %:

50

30

40

10

Здоровье человека зависит от его наследственности на, %:

10

20

30

50

Фактор, в большей степени определяющий здоровье человека:

наследственность

условия внешней среды

образ жизни

система здравоохранения

Является условием здорового образа жизни:

пассивность

стрессы

рациональное питание

вредные привычки

Индивидуальные особенности поведения человека:

условия жизни

качество жизни

стиль жизни

уровень жизни

Общественное здоровье:

здоровье группы людей

личное здоровье

здоровье населения страны

здоровье людей определенной этнической группы

Здоровье:

отсутствие болезни

состояние радости

состояние полного душевного, физического и социального благополучия

устойчивость к дестабилизирующим факторам

Материальные и социальные факторы, окружающие человека:

- (?) условия жизни
- (?) качество жизни
- (?) стиль жизни
- (?) уровень жизни

Валеология – наука о:

- (?) здоровье человека
- (?) недрах земли
- (?) питании
- (?) режиме дня человека

Здоровье зависит на 10% от:

- (?) наследственности
- (?) органов здравоохранения
- (?) образа жизни
- (?) окружающей среды

Здоровый образ жизни:

- (?) поведение и мышление человека, обеспечивающее ему укрепление здоровья
- (?) систематические занятия спортом
- (?) способность человека управлять своими эмоциями
- (?) способность человека управлять своими двигательными действиями

Вид здоровья, характеризующий состояние органов и систем человека и наличие резервных возможностей:

- (?) физическое
- (?) духовное
- (?) нравственное
- (?) социальное

Цель профилактики:

- (?) изучение животного мира
- (?) развитие интеллектуальных способностей человека
- (?) формирование, укрепление и сохранение здоровья человека
- (?) развитие профессиональных способностей человека

Составляющая нездорового образа жизни:

- (?) полноценный отдых
- (?) гиподинамия
- (?) отсутствие вредных привычек
- (?) сбалансированное питание

Фактор нездорового образа жизни:

- (?) полноценный отдых
- (?) сбалансированное питание
- (?) социальная пассивность
- (?) регулярная двигательная активность

Первичное звено здравоохранения является ключевым в проведении профилактической работы на:

- (?) индивидуальном уровне
- (?) популяционном уровне

При проведении медико-социальных исследований применяются следующие методы

- (?) исторический
- (?) статистический
- (?) экспериментальный
- (?) экономический
- 5) социологический
- (?) все вышеперечисленные.

Факторами, оказывающими влияние на здоровье населения, являются, кроме

- (?) генетические
- (?) природно-климатические
- (?) уровень и образ жизни населения
- (?) уровень, качество и доступность медицинской помощи
- (?) все вышеперечисленное

Среди факторов, определяющих здоровье населения, лидируе(ю)т:

- (?) качество медицинской помощи
- (?) образ жизни
- (?) биологические

Сегодня для профилактики хронических неинфекционных заболеваний (ХНИЗ) используются ... стратегии:

- (?) 4
- (?) 2
- (?) 3

Процесс формирования здорового образа жизни включает все перечисленное, кроме:

- (?) повышение материального благосостояния
- (?) воспитание навыков здорового образа жизни
- (?) информирование населения о факторах риска

Воздействие через средства массовой информации на те факторы образа жизни и окружающей среды, которые увеличивают риск развития ХНИЗ, среди всего населения:

- (?) стратегия высокого риска
- (?) стратегия вторичной профилактики
- (?) популяционная стратегия

Основными направлениями формирования здорового образа жизни являются все перечисленные, кроме:

- (?) устранение факторов риска
- (?) повышение эффективности деятельности служб здравоохранения
- (?) создание позитивных для здоровья факторов

Выявление лиц с повышенным уровнем факторов риска ХНИЗ и проведение мероприятий по их коррекции:

- (?) стратегия вторичной профилактики
- (?) популяционная стратегия
- (?) стратегия высокого риска

Медицинская профилактика включает все перечисленные мероприятия, кроме:

- (?) выявление заболеваний



- (?) проведение прививок
- (?) проведение медицинских осмотров

Заключается в ранней диагностике и предупреждение прогрессирования заболевания как за счет факторной профилактики и коррекции поведенческих факторов риска, так и за счет своевременного проведения современного лечения:

- (?) стратегия вторичной профилактики
- (?) стратегия высокого риска
- (?) популяционная стратегия

Медицинская профилактика включает:

- (?) выявление заболеваний
- (?) проведение прививок
- (?) улучшение условий труда и отдыха

### **Код контролируемой компетенции**

#### **1. УК-8**

### **Раздел -2 «Основы оказания первой помощи при различных состояниях»**

#### **Форма рубежного контроля - тестирование**

#### **Вопросы рубежного контроля:**

(??) Первая помощь, это:  
(?) Вид помощи, включающий комплекс простейших мероприятий, направленных на временное устранение причин, угрожающих жизни пострадавшего, предупреждение развития тяжелых осложнений, выполняемый на месте происшествия и вблизи него любым участником дорожного движения.

(?) Вид помощи, включающий комплекс лечебно-профилактических мероприятий на этапах медицинской эвакуации, направленных на устранение последствий поражений, угрожающих жизни пострадавших

(??) Укажите, для чего проводится комплекс простейших мероприятий первой помощи.

- (?) Для прекращения действия повреждающих факторов
- (?) Для временного устранения причин, угрожающих жизни пострадавшего.
- (?) Для поддержания жизни пострадавшего.
- (?) Для предупреждения развития тяжелых осложнений.
- (?) Все ответы верны

(??) Вызов помощи входит в комплекс мероприятий первой помощи.

- (?) Да
- (?) Нет.

(??) «Золотой час» — это:

- (?) Время с момента получения травмы до поступления в больницу.
- (?) Время с начала оказания помощи до поступления в больницу

(??) «Золотой час» для пострадавшего, получившего травму, начинается:

- (?) С момента начала оказания помощи.
- (?) С момента получения травмы

(??) Перечислите первоочередные мероприятия первой помощи.

- (?) Обеспечение безопасного оказания помощи.
- (?) Остановка наружного кровотечения.
- (?) Обеспечение и поддержание проходимости дыхательных путей.
- (?) Проведение простейших противошоковых мероприятий.
- (?) Сердечно-легочная реанимация.
- (?) Все перечисленное.

- (??) Укажите, с чего начинают оказание первой помощи.
- (?) Обеспечение безопасного оказания помощи.
- (?) Остановка наружного кровотечения.
- (?) Обеспечение проходимости дыхательных путей.
- (?) Проведение простейших противошоковых мероприятий.
- (?) Сердечно-легочная реанимация

- (??) Первую помощь имеют право оказывать:
- (?) Прохожий.
- (?) Водитель.
- (?) Сотрудник ГИБДД.
- (?) Только медицинский работник (фельдшер или врач).
- (?) Спасатель.
- (?) Все перечисленное.

- (??) Верно ли утверждение: пострадавший может отказаться от оказания первой помощи.
- (?) Да
- (?) Нет.

- (??) Спасующий должен спросить разрешение у пострадавшего на его осмотр, если тот адекватен и находится в сознании.
- (?) Да
- (?) Нет

- (??) Спасующий должен спросить разрешение у пострадавшего на проведение манипуляций первой помощи, если тот адекватен и находится в сознании.
- (?) Да
- (?) Нет.

- (??) Укажите последовательность «спасательных вопросов».
- (?) Что? Где? Когда? Кто? Как?
- (?) Где? Что? Когда? Кто? Как?
- (?) Кто? Что? Где? Когда? Как?

- (??) Транспортировка пострадавших входит в мероприятия первой помощи.
- (?) Да
- (?) Нет

- (??) Психологическая поддержка и первая психологическая помощь являются составной частью первой помощи.
- (?) Да
- (?) Нет.

- (??) Ребенку оказана первая помощь. Можно ли до приезда скорой медицинской помощи оставить ребенка одного.
- (?) Нет, ни в коем случае!

(?) Ребенка можно оставить без присмотра, ведь первая помощь оказана

(??) Укажите основную цель визуального контакта с пострадавшим.

(?) Наблюдение за состоянием пострадавшего.

(?) Поддержание разговора с пострадавшим.

(??) Какой вид транспортировки пострадавшего подойдет при травме локтевого сустава, если пострадавший находится в сознании?

(?) Передвижение с одним сопровождающим

(?) Передвижение на сиденье «замок» (из четырех рук)

(?) В транспортировке не нуждается

Какой вид транспортировки пострадавшего подойдет при травме бедра?

(?) Транспортировка на стуле

(?) Передвижение на сиденье «замок»

(?) Ни один из вышеперечисленных вариантов

(??) Перечислите, какие сведения необходимо сообщить диспетчеру при вызове «03»?

(?) Характер происшествия (опознавательные ориентиры)

(?) Примерное время происшествия, количество пострадавших (в т.ч. беременные, дети)

(?) Все вышеперечисленные сведения

(??) Как правильно нужно транспортировать пострадавшего с травмой грудной клетки без сознания?

(?) На неповрежденном боку

(?) На поврежденном боку

(?) Лежа на спине

(??) Какой вид транспортировки пострадавшего необходим при травме головы и шейных отделов позвоночника?

(?) Передвижение с одним сопровождающим

(?) Передвижение на сиденье «замок»

(?) Передвижение на жестких носилках

(??) Укажите условия транспортировки ребенка в возрасте до 12 лет.

(?) Обязательно в сопровождении (родителей, близких родственников)

(?) Сопровождение родственников не обязательно

(?) В сопровождении сотрудников ДПС или сотрудников полиции

(??) Как транспортировать пострадавшего при ранении живота с внутренним кровотечением?

(?) В положении на животе с повернутой набок головой

(?) В полусидячем положении с подложенным под колени валиком

(?) В положении лежа на спине с приподнятыми на 30 градусов ногами

(??) Укажите, в каких случаях нельзя извлекать пострадавшего из аварийного автомобиля?

(?) Есть опасность для жизни пострадавшего (задымление, возгорание автомобиля)

(?) Помощь оказать внутри автомобиля невозможно из-за его деформации

(?) При извлечении из автомобиля можно нанести пострадавшему тяжелую вторичную

травму

(??) Укажите, в каких случаях нельзя извлекать пострадавшего из аварийного автомобиля?

- (?) Пострадавшему не угрожает дополнительная травматизация при извлечении нет зажатия, есть опасность для жизни (задымление, возгорание)
- (?) Пострадавший зажат, при извлечении можно нанести дополнительную травму
- (?) Есть опасность для жизни
  
- (??) Кто может оказывать первую помощь пострадавшему ребенку?
  - (?) только медицинский работник
  - (?) любой человек, который оказался рядом с пострадавшим ребенком
  - (?) любой человек, который оказался рядом с пострадавшим ребенком, при наличии специальной подготовки и (или) навыков
  
- (??) Разрешено ли давать пострадавшему лекарственные средства при оказании ему первой помощи?
  - (?) Разрешено
  - (?) Запрещено
  - (?) Разрешено в случае крайней необходимости
  
- (??) При первичном осмотре пострадавшего оценивают следующее:
  - (?) причину травмы
  - (?) наличие крупных ран
  - (?) наличие дыхания
  - (?) наличие сознания
  - (?) проходимость дыхательных путей
  - (?) реакция зрачков на свет
  - (?) пульс на лучевой артерии
  - (?) показатели артериального давления
  - (?) пульс на сонной артерии
  
- (??) Алгоритм оказания первой помощи начинается с:
  - (?) осмотра места происшествия
  - (?) первичного осмотра пострадавшего
  - (?) вызова специалистов
  - (?) вторичного осмотра
  
- (??) По российским законам может быть применено наказание в случае, если:
  - (?) первая помощь оказана неправильно
  - (?) вы только вызвали "Скорую помощь" и больше ничего не делали
  - (?) вы оставили пострадавшего без помощи
  - (?) вы позвали на помощь, но сами ничего не делали
  
- (??) К международным алгоритмам оказания первой помощи относят:
  - (?) осмотр места происшествия
  - (?) первичный осмотр
  - (?) вызов скорой помощи
  - (?) вторичный осмотр
  - (?) все вышеуказанное
  
- (??) Основная задача оказания первой помощи пострадавшему:
  - (?) поддержание жизнедеятельности пострадавшего до приезда специалистов
  - (?) диагностика причины травмы пострадавшего
  - (?) оказание медицинской помощи пострадавшему в полном объеме
  - (?) все выше сказанное

- (??) Транспортировка пострадавших сидя осуществляется при:
- (?) повреждении верхних конечностей и органов брюшной полости.
- (?) переломе ключицы, перелом ребер.
- (?) повреждении органов брюшной полости

(??) Транспортировку пострадавшего с черепно-мозговой травмой необходимо осуществлять:

- (?) лежа на боку
- (?) лежа на спине
- (?) сидя
- (?) стоя

(??) Правильная транспортировка пострадавшего, находящегося без сознания производится:

- (?) в положении на спине.
- (?) в положении на животе (при травмах брюшной полости – на боку)
- (?) с приподнятыми нижними конечностями.

(??) Что необходимо сделать перед началом транспортировки пострадавших?

- (?) дать пострадавшему обезболивающее средство, чтобы при транспортировке он не впал в кому
- (?) проверить состояние пострадавшего, насколько он готов к транспортировке
- (?) оказать первую помощь в соответствующем объеме и провести иммобилизацию поврежденных частей тела, если они имеются

(??) Лекарственные средства при оказании первой помощи:

- (?) применяются редко
- (?) применяются по просьбе пострадавшего
- (?) никогда не применяются
- (?) всегда применяются

(??) Укажите виды носилочных средств)

- (?) Жесткие.
- (?) Мягкие.
- (?) Полужесткие

(??) Транспортные положения, это:

- (?) Физиологически выгодные положения, которые придают пострадавшим в зависимости от вида травмы.
- (?) Положение, которое необходимо придать пострадавшему по жизненным показаниям
- (?) Все вышеуказанное

(??) Транспортировка пострадавших является мероприятием первой помощи.

- (?) Да
- (?) Нет.

(??) Для транспортировки пострадавшего с травмой позвоночника в положении на спине могут быть использованы подручные средства:

- (?) Широкие доски.
- (?) Столешница
- (?) Одеяло.
- (?) Дверь.
- (?) Все перечисленное.

(??) Укажите транспортное положение пострадавшего с травмой грудной клетки. Пострадавший в сознании.

(?) Лежа на спине.

(?) Положение полусидя

(?) Стабильное боковое положение на поврежденной стороне, с возвышенным плечеголовным концом.

(??) Больные и пострадавшие, доставленные бригадой скорой медицинской помощи должны быть осмотрены в приемном отделении ЛПУ не позднее:

(?) Пяти минут после доставки

(?) Десяти минут после доставки

(?) Двадцати минут после доставки

(?) Тридцати минут после доставки

(?) Сорока пяти минут после доставки

(??) Реанимация — это:

(?) Наука, изучающая методы восстановления жизни

(?) Практические действия, направленные на восстановления дыхания и кровообращения у больных в терминальных состояниях

(?) Специальная бригада скорой помощи

(??) Что является вторым действием в случае оказания первой помощи?

(?) Предотвращение возможных осложнений

(?) Устранение состояния, угрожающего жизни и здоровью пострадавшего

(?) Правильная транспортировка пострадавшего

(??) Кто вправе оказывать первую помощь пострадавшему ребенку?

(?) только медицинский работник

(?) любой человек, который оказался рядом с пострадавшим ребенком

(?) любой человек, который оказался рядом с пострадавшим ребенком, при наличии специальной подготовки и (или) навыков

(??) Оптимальное положение для больного с отеком легких:

(?) Лежа с приподнятым головным концом, сидя и полусидя

(?) Лежа с приподнятым ножным концом

(??) Расширенные реанимационные мероприятия могут проводить

(?) только специалисты реанимационных отделений;

(?) специально подготовленные медицинские работники;

(?) все взрослое население;

(?) работники милиции, прибывшие на место происшествия;

(?) работники дорожных служб

(??) Укажите, для чего проводится комплекс простейших мероприятий первой помощи.

(?) Для прекращения действия повреждающих факторов

(?) Для временного устранения причин, угрожающих жизни пострадавшего.

(?) Для поддержания жизни пострадавшего.

(?) Для предупреждения развития тяжелых осложнений.

(?) Все вышеперечисленное

(??) Укажите, с чего начинают оказание первой помощи.

(?) Обеспечение безопасного оказания помощи.

- (?) Остановка наружного кровотечения.
- (?) Обеспечение проходимости дыхательных путей.
- (?) Проведение простейших противошоковых мероприятий.
- (?) Сердечно-легочная реанимация.

(??) Укажите основную особенность поведения пострадавшего при истерике.

- (?) Оцепенение.
- (?) «Театральное» поведение.
- (?) Агрессивность.

(??) Невербальный метод психологического воздействия на пострадавших заключается в следующем:

- (?) Установление и поддержание словесного контакта
- (?) Установление и поддержание визуального и тактильного контакта

(??) Укажите, при каких состояниях изменяется частота и ритм дыхания.

- (?) Тяжелые травмы грудной клетки.
- (?) Асфиксия.
- (?) Черепно-мозговая травма
- (?) Большая кровопотеря.
- (?) Все перечисленные состояния.

(??) Укажите частоту пульса у здорового взрослого человека в покое.

- (?) 30–60 ударов в минуту.
- (?) 60–80 ударов в минуту.
- (?) 80-100 ударов в минуту

(??) Витальные признаки — это:

- (?) Признаки жизни.
- (?) Признаки травмы.

(??) Определение «признаков жизни» включает:

- (?) Наличие дыхания, движения, кашля.
- (?) Наличие сознания, дыхания, пульса на сонных артериях

Укажите перевязочные средства

- (?) Бинты марлевые медицинские стерильные.
- (?) Бинты марлевые медицинские нестерильные.
- (?) Лейкопластырь катушечный.
- (?) Лейкопластырь бактерицидный.
- (?) Салфетки марлевые медицинские стерильные.
- (?) Салфетки марлевые медицинские нестерильные.
- (?) Косынки медицинские.
- (?) Все перечисленное.

(??) Спасательное покрывало, это:

- (?) Полиэфирная пленка с золотисто-серебристым напылением.
- (?) Двусторонняя фольга
- (?) Двусторонняя простроченная клеенчатая ткань с зеркальным напылением.

**Код контролируемой компетенции**  
**УК-8**

### Раздел -3 «Уход за пострадавшими и больными»

#### Форма рубежного контроля - тестирование

##### Вопросы рубежного контроля:

(??) При определении массы тела следует соблюдать условия все, кроме

- (?) натошак;
- (?) после опорожнения мочевого пузыря;
- (?) после опорожнения кишечника;
- (?) в одной и той же одежде;
- (?) после водных процедур.

(??) Напряжение пульса зависит

- (?) от величины сердечного выброса;
- (?) от артериального давления;
- (?) от общего количества циркулирующей крови;
- (?) от частоты сердечных сокращений;
- (?) от возраста пациента.

(??) В норме температура тела в подмышечной впадине

- (?) на 0,5-0,8 градусов ниже температуры слизистых оболочек;
- (?) на 0,5-0,8 градусов выше температуры слизистых оболочек;
- (?) одинаковая с температурой слизистых оболочек;
- (?) на 1 градус выше температуры слизистых оболочек;
- (?) на 1 градус ниже температуры слизистых оболочек.

(??) Для профилактики пролежней, положение пациента следует менять

- (?) каждые 3 часа;
- (?) каждые 2 часа;
- (?) каждые 4 часа;
- (?) по назначению врача;
- (?) на усмотрение медицинской сестры.

(??) Температура тела человека в норме составляет

- (?) 36,0 — 36,7°C;
- (?) 36,2 — 36,9°C;
- (?) 35,0 — 36,5°C;
- (?) 36,6 — 37,0°C;
- (?) 35,8 — 36,6°C.

(??) Выберите наиболее полный ответ: при смене белья и одежды тяжелобольному нужно приготовить

- (?) перчатки нестерильные, ёмкость для дезинфекции, антисептический раствор, ветошь, комплект чистого нательного белья, непромокаемый мешок для грязного белья, жидкое мыло;
- (?) перчатки нестерильные, ветошь, комплект чистого нательного белья, комплект одежды, простыня, непромокаемый мешок для грязного белья, жидкое мыло;
- (?) перчатки нестерильные, ёмкость для дезинфекции, антисептический раствор, ветошь, комплект чистого нательного белья, комплект одежды, простыня;
- (?) перчатки нестерильные, ёмкость для дезинфекции, антисептический раствор, ветошь, комплект чистого нательного белья, комплект одежды, простыня, непромокаемый мешок для грязного белья, жидкое мыло;



(?) ёмкость для дезинфекции, антисептический раствор, ветошь, комплект чистого нательного белья, комплект одежды, простыня, непромокаемый мешок для грязного белья, жидкое мыло.

(??) Элемент ухода при рвоте

(?) промывание желудка;

(?) обильное щелочное питье;

(?) применение пузыря со льдом на эпигастральную область;

(?) обработка полости рта;

(?) вызов врача.

(??) Определите правильную последовательность обработки рта

(?) пространство под языком, язык, зубы, внутренняя поверхность щёк, дёсны пациента;

(?) зубы, язык, внутренняя поверхность щёк, пространство под языком, дёсны пациента;

(?) внутренняя поверхность щёк, зубы, язык, пространство под языком, дёсны пациента;

(?) дёсны пациента, зубы, язык, внутренняя поверхность щёк, пространство под языком;

(?) язык, пространство под языком, зубы, внутренняя поверхность щёк, дёсны пациента.

Перечень вопросов вариативен, и может модифицироваться в зависимости от внедрения нормативно-правовых и технологических новаций.

(??) Чем характеризуется артериальное кровотечение?

(?) Кровь из раны вытекает пульсирующей струёй, имеет ярко-алую окраску

(?) Кровь из раны вытекает непрерывно, сплошной струёй темно-красного цвета

(?) Кровь из раны вытекает редкими каплями или медленно расплывающимся пятном

(??) Укажите правильные способы остановки венозного кровотечения?

(?) Наложение жгута и максимальное сгибание конечности в суставе

(?) Наложение на рану давящей повязки и приподнятое положение конечности

(?) Применяются оба способа

(??) Где нужно определять пульс, если пострадавший без сознания?

(?) На лучевой артерии

(?) На бедренной артерии

(?) На сонной артерии

(??) Чем характеризуется венозное кровотечение?

(?) Кровь из раны вытекает пульсирующей струёй, имеет ярко-алую окраску

(?) Кровь из раны вытекает непрерывно, сплошной струёй темно-красного цвета

(?) Кровь из раны вытекает редкими каплями или медленно расплывающимся пятном

(??) Укажите правильный способ остановки артериального кровотечения?

(?) Пальцевое прижатие сосуда и наложение жгута

(?) Наложение на рану поддерживающей повязки

(?) Приподнятое положение конечности

(??) На какой предельный срок времени можно наложить жгут (закрутку) при артериальном кровотечении?

(?) Не более 1,5 часов

(?) Не более 30 минут

(?) Не более 2 часов

(??) Чем характеризуется капиллярное кровотечение?

- (?) Кровь из раны вытекает пульсирующей струёй, имеет ярко-алую окраску
- (?) Кровь из раны вытекает непрерывно, сплошной струёй темно-красного цвета
- (?) Кровь из раны вытекает редкими каплями или медленно расплывающимся пятном

(??) В каком положении надо транспортировать пострадавшего, находящегося без сознания?

- (?) Полусидя с повёрнутой набок головой
- (?) В стабильном боковом положении
- (?) Лёжа с подложенным под голову валиком из одежды

(??) Какая повязка накладывается на голеностопный сустав при его повреждении?

- (?) Спиралевидная
- (?) Восьмиобразная
- (?) Колосовидная

(??) Эффективность реанимационных мероприятий оценивается:

- (?) Все ответы правильные
- (?) Появление пульса на крупных артериях
- (?) Восстановление дыхания

(??) Как правильно применить бактерицидные салфетки?

- (?) Промыть рану, удалить инородное тело, наложить бактерицидную повязку
- (?) Обработать рану раствором йода, наложить бактерицидную повязку
- (?) На рану наложить бактерицидную салфетку, зафиксировав её лейкопластырем или

бинтом

(??) Какая повязка накладывается при повреждении лба?

- (?) Шапочка
- (?) Спиралевидная
- (?) Крестообразная

(??) В какое время года требуется указать время наложения жгута?

- (?) Зимой
- (?) Летом
- (?) В любое время года

(??) Что нужно указать в записке при наложении жгута?

- (?) Время получения травмы
- (?) Время наложения жгута
- (?) Время снятия жгута

**Код контролируемой компетенции  
УК-8**

#### 4.3.2. Оценочные материалы для проведения промежуточной аттестации обучающихся по дисциплине (модулю)

##### Код контролируемой компетенции УК-8

##### Вопросы:

1. Характеристика неотложных состояний, причины, их вызывающие, признаки «острого живота», первая медицинская помощь.
2. Характеристика кровотечений, методы остановки кровотечений.
3. Первая медицинская помощь при наружных кровотечениях.
4. Основные признаки неотложных состояний, характеристика причин их вызывающих.
5. Причины и признаки возникновения аллергических реакций. Первая помощь.
6. Первая помощь при эпилептическом и истерическом припадках.
7. Первая помощь при попадании яда на кожу, в пищеварительный тракт, дыхательную систему.
8. Профилактика отравлений препаратами бытовой химии.
9. Достоверные признаки применения подростками наркотиков.
10. Определение физиологических показателей организма человека (по выбору преподавателя).
11. Правила применения лекарственных веществ. Домашняя аптечка.
12. Меры профилактики детского травматизма.
13. Первая помощь при ушибах, вывихах, растяжениях.
14. Десмургия: правила наложения повязки, функции повязки.
15. Признаки раны и ее обработка.
16. Способы остановки кровотечения. Характеристика артериального и венозного кровотечения.
17. «Захват жизни», причины и признаки попадания инородного тела в верхние дыхательные пути.
18. Способы иммобилизации и правила транспортировки раненых.
19. Характеристика терминальных состояний.
20. Оказание первой помощи при тепловом и солнечном ударах, при ожогах.
21. Оказание первой помощи при обморожении и переохлаждении организма.
22. Первая помощь при аллергических и судорожных состояниях.
23. Первая помощь при электротравмах, удушении, утоплении.
24. Реанимация. Признаки клинической и биологической смерти.
25. Последовательность реанимационных процедур.

26. Роль, место, задачи и объем первой помощи в системе этапного лечения пострадавших/пораженных при чрезвычайных ситуациях мирного и военного времени.
27. Особенности оказания первой помощи пострадавшим и внезапно заболевшим в городе и в отдаленных районах.
28. Порядок действий на месте происшествия.
29. Оценка характера поражений и степени тяжести состояния пострадавшего.
30. Объемы оказания первой медицинской и доврачебной помощи.
31. Правила снятия одежды и обуви с пострадавшего
32. Методы профилактики инфекций
33. Общие сведения о нормативно-правовых документах и актах, регулирующих оказание первой помощи пострадавшим.
34. Функциональные состояния организма человека (болезнь, здоровье, критическое состояние).
35. Методы оценки состояния больного.
36. Виды нарушения сознания.
37. Подсчет ЧД, пульса. Измерение АД. Положение больного.
38. Назначение, устройство и правила пользования аптечкой индивидуальной, пакетом перевязочным медицинским индивидуальным, сумкой медицинской санитарной.
39. Назначение, устройство и правила пользования пакетом противохимическим индивидуальным, перевязочным материалом.
40. Аптечка индивидуальная. Состав, правила пользования.
41. Понятие о видах транспортировки.
42. Показания к самостоятельной транспортировке пострадавшего.
43. Сопровождение пострадавшего.
44. Средства транспортировки.
45. Особенности извлечения и перекладывания пострадавших с подозрением на травму позвоночника, таза.
46. Погрузка и размещение пострадавших внутри транспортных средств.

## **РАЗДЕЛ 5. УСЛОВИЯ РЕАЛИЗАЦИИ ДИСЦИПЛИНЫ (МОДУЛЯ)**

### **5.1. Перечень основной и дополнительной учебной литературы для освоения дисциплины (модуля)**

#### **5.1.1. Основная литература**

Мисюк, М. Н. Основы медицинских знаний и здорового образа жизни : учебник и практикум для вузов / М. Н. Мисюк. — 3-е изд., перераб. и доп. — Москва : Издательство Юрайт, 2023. — 332 с. — (Высшее образование). — ISBN 978-5-534-14054-5. — Текст : электронный // Образовательная платформа Юрайт [сайт]. — URL: <https://urait.ru/bcode/510686>

#### **5.1.2. Дополнительная литература**

Кадыков, В. А. Первая доврачебная помощь : учебное пособие для вузов / В. А. Кадыков, Е. М. Мохов, А. М. Морозов. — 2-е изд., перераб. и доп. — Москва : Издательство Юрайт, 2023. — 241 с. — (Высшее образование). — ISBN 978-5-534-12940-3. — Текст : электронный // Образовательная платформа Юрайт [сайт]. — URL: <https://urait.ru/bcode/510047>

Общий уход за больными : учебное пособие для вузов / Г. И. Чуваков [и др.] ; под редакцией Г. И. Чувакова. — Москва : Издательство Юрайт, 2023. — 127 с. — (Высшее образование). — ISBN 978-5-534-15867-0. — Текст : электронный // Образовательная платформа Юрайт [сайт]. — URL: <https://urait.ru/bcode/510050>

## 5.2 Перечень ресурсов информационно-коммуникационной сети «Интернет», необходимых для освоения дисциплины (модуля)

№ №	Название электронного ресурса	Описание электронного ресурса	Используемый для работы адрес
1.	ЭБС «Университетская библиотека онлайн»	Электронная библиотека, обеспечивающая доступ высших и средних учебных заведений, публичных библиотек и корпоративных пользователей к наиболее востребованным материалам по всем отраслям знаний от ведущих российских издательств	<a href="http://biblioclub.ru/">http://biblioclub.ru/</a>
2.	Научная электронная библиотека eLIBRARY.ru	Крупнейший российский информационно-аналитический портал в области науки, технологии, медицины и образования, содержащий рефераты и полные тексты более 34 млн научных публикаций и патентов	<a href="http://elibrary.ru/">http://elibrary.ru/</a>
3.	Образовательная платформа Юрайт	Электронно-библиотечная система для ВУЗов, ССУЗов, обеспечивающая доступ к учебникам, учебной и методической литературе по различным дисциплинам.	<a href="https://urait.ru/">https://urait.ru/</a>

## 5.3 Методические указания для обучающихся по освоению дисциплины (модуля)

Освоение обучающимся дисциплины (модуля) предполагает изучение материалов дисциплины (модуля) на аудиторных занятиях и в ходе самостоятельной работы. Аудиторные занятия проходят в форме лекций, семинаров, практических и лабораторных занятий.

При подготовке к аудиторным занятиям необходимо помнить особенности каждой формы его проведения.

Подготовка к учебному занятию лекционного типа заключается в следующем.

С целью обеспечения успешного обучения обучающийся должен готовиться к лекции, поскольку она является важнейшей формой организации учебного процесса, поскольку:

- знакомит с новым учебным материалом;
- разъясняет учебные элементы, трудные для понимания;
- систематизирует учебный материал;
- ориентирует в учебном процессе.

С этой целью:

- внимательно прочитайте материал предыдущей лекции;
- ознакомьтесь с учебным материалом по учебнику и учебным пособиям с темой прочитанной лекции;
- внесите дополнения к полученным ранее знаниям по теме лекции на полях лекционной тетради;
- запишите возможные вопросы, которые вы зададите лектору на лекции по материалу изученной лекции;
- постарайтесь уяснить место изучаемой темы в своей подготовке;
- узнайте тему предстоящей лекции (по тематическому плану, по информации лектора) и запишите информацию, которой вы владеете по данному вопросу.

Подготовка к занятию семинарского типа

При подготовке и работе во время проведения лабораторных работ и занятий семинарского типа следует обратить внимание на следующие моменты: на процесс предварительной подготовки, на работу во время занятия, обработку полученных результатов, исправление полученных замечаний.

Предварительная подготовка к учебному занятию семинарского типа заключается в изучении теоретического материала в отведенное для самостоятельной работы время, ознакомление с инструктивными материалами с целью осознания задач лабораторной работы/практического занятия, техники безопасности при работе с приборами, веществами.

Работа во время проведения учебного занятия семинарского типа включает:

- консультирование студентов преподавателями и вспомогательным персоналом с целью предоставления исчерпывающей информации, необходимой для самостоятельного выполнения предложенных преподавателем задач.
- самостоятельное выполнение заданий согласно обозначенной учебной программой тематики.

При получении неудовлетворительных результатов обучающийся имеет право в дополнительное время пересдать преподавателю работу до проведения промежуточной аттестации.

## **5.4 Информационно-технологическое обеспечение образовательного процесса по дисциплины (модуля)**

### **5.4.1. Средства информационных технологий**

1. Персональные компьютеры;
2. Средства доступа в Интернет;
3. Проектор.

### **5.4.2. Лицензионное и свободно распространяемое программное обеспечение, в том числе отечественного производства:**

1. Операционная система: Astra Linux SE
2. Пакет офисных программ: LibreOffice
3. Справочная система Консультант+
4. Okular или Acrobat Reader DC
5. Ark или 7-zip
6. User Gate
7. TrueConf (client)

### **5.4.3. Информационные справочные системы и профессиональные базы данных**

<b>№ №</b>	<b>Название электронного ресурса</b>	<b>Описание электронного ресурса</b>	<b>Используемый для работы адрес</b>
1.	ЭБС «Университетская библиотека онлайн»	Электронная библиотека, обеспечивающая доступ высших и средних учебных заведений, публичных библиотек и корпоративных пользователей к наиболее востребованным материалам по всем отраслям знаний от ведущих российских издательств	<a href="http://biblioclub.ru/">http://biblioclub.ru/</a>
2.	Научная электронная библиотека eLIBRARY.ru	Крупнейший российский информационно-аналитический портал в области науки, технологии, медицины и образования, содержащий рефераты и полные тексты более 34 млн научных публикаций и патентов	<a href="http://elibrary.ru/">http://elibrary.ru/</a>
3.	Образовательная платформа Юрайт	Электронно-библиотечная система для ВУЗов, ССУЗов, обеспечивающая доступ к учебникам,	<a href="https://urait.ru/">https://urait.ru/</a>

### **5.5. Материально-техническое обеспечение образовательного процесса по дисциплине (модулю)**

Для изучения дисциплины (модуля) используются:

**Учебная аудитория для занятий лекционного типа** оснащена специализированной мебелью (стол для преподавателя, парты, стулья, доска для написания мелом); техническими средствами обучения (видеопроекторное оборудование, средства звуковоспроизведения, экран и имеющие выход в сеть Интернет).

**Учебная аудитория для занятий семинарского типа:** оснащена специализированной мебелью (стол для преподавателя, парты, стулья, доска для написания мелом); техническими средствами обучения (видеопроекторное оборудование, средства звуковоспроизведения, экран и имеющие выход в сеть Интернет), а также наглядными пособиями и муляжами: прозрачная модель легких, модель мускулатуры головы и шеи, модель черепа и шейного отдела позвоночника, модель костей руки, модель костей ноги, модель черепа человека, модель костного таза взрослой женщины, модель бесполого торса 85 см, из 20 частей, модель скелета человека, верхние конечности, модель пищеварительной системы, модель гортани, сердца и легких из 7 частей, модель сердца человека в натуральную величину, модель кожи, увеличенная в 70 раз, модель мочевыделительной системы человека, модель гортани человека, учебно-наглядные пособия по анатомии и физиологии человека, средства для временной остановки наружного кровотечения и перевязки ран.

**Помещения для самостоятельной работы обучающихся:** оснащены специализированной мебелью (парты, стулья) техническими средствами обучения (персональные компьютеры с доступом в сеть интернет и обеспечением доступа в электронно-информационную среду университета, программным обеспечением).

### **5.6. Образовательные технологии**

При реализации дисциплины (модуля) применяются различные образовательные технологии, в том числе технологии электронного обучения.

Освоение дисциплины (модуля) предусматривает использование в учебном процессе активных и интерактивных форм проведения учебных занятий в форме разбора конкретных ситуаций в сочетании с внеаудиторной работой с целью формирования и развития навыков обучающихся.

При освоении дисциплины (модуля) предусмотрено применением электронного обучения и дистанционных образовательных технологий.

Учебные часы дисциплины (модуля) предусматривают классическую контактную работу преподавателя с обучающимся в аудитории и контактную работу посредством электронной информационно-образовательной среды в синхронном и асинхронном режиме (вне аудитории) посредством применения возможностей компьютерных технологий (электронная почта, электронный учебник, тестирование, вебинар, видеофильм, презентация, форум и др.).

В рамках дисциплины (модуля) предусмотрены встречи с руководителями и работниками организаций, деятельность которых связана с *направленностью/ специализацией* реализуемой основной профессиональной образовательной программы.

## ЛИСТ РЕГИСТРАЦИИ ИЗМЕНЕНИЙ

№ п/п	Содержание изменения	Реквизиты документа об утвер- ждении изменения	Дата введения измене- ния
1.	Утверждена и введена в действие решением Ученого совета факультета на основании Федерального государственного образовательного стандарта, утвержденного приказом Министерства науки и высшего образования Российской Федерации от 12.08.2020 г № 954	Протокол заседания Ученого совета факультета № 9 от «26» апреля 2023 года	01.09.2023





**МИНИСТЕРСТВО НАУКИ И ВЫСШЕГО ОБРАЗОВАНИЯ  
РОССИЙСКОЙ ФЕДЕРАЦИИ**  
**Филиал федерального государственного бюджетного  
образовательного учреждения высшего образования  
«РОССИЙСКИЙ ГОСУДАРСТВЕННЫЙ СОЦИАЛЬНЫЙ  
УНИВЕРСИТЕТ» в г. Сочи Краснодарского края**



**УТВЕРЖДАЮ**  
И.о. директора филиала РГСУ в  
г. Сочи Краснодарского края  
\_\_\_\_\_ З.А. Еремина  
«18» августа 2023 г.

**РАБОЧАЯ ПРОГРАММА ДИСЦИПЛИНЫ**  
**СОВРЕМЕННЫЕ МЕТОДЫ ПЛАНИРОВАНИЯ И ПРОГНОЗИРОВАНИЯ**

**Направление подготовки**  
**«Экономика»**

**Направленность**  
**«Экономика и управление предприятием»**

**ОБРАЗОВАТЕЛЬНАЯ ПРОГРАММА ВЫСШЕГО ОБРАЗОВАНИЯ - ПРОГРАММА**  
**БАКАЛАВРИАТА**

**Форма обучения**  
**Очная, очно-заочная**

## СОДЕРЖАНИЕ

<b>РАЗДЕЛ 1. ПАСПОРТ РАБОЧЕЙ ПРОГРАММЫ ДИСЦИПЛИНЫ (МОДУЛЯ)</b> .....	<b>4</b>
1.1 Цель и задачи дисциплины (модуля).....	4
1. Ознакомить с современными технологиями управленческого консультирования, этапами этого процесса, со специфическими подходами, методами и процедурами; .....	4
2. Изучить приемы и овладеть методами воздействия на систему клиента, методами оргдиагностики; сформировать некоторые навыки консультирования организаций по конкретным направлениям их деятельности;.....	4
3. Развить навыки информационного обеспечения процесса управленческого консультирования, разработки, реализации и оценки управленческих решений;.....	4
4. Рассмотреть этические аспекты консультирования, усвоить этический кодекс консультанта по управлению. ....	4
<b>РАЗДЕЛ 2. СТРУКТУРА И СОДЕРЖАНИЕ ДИСЦИПЛИНЫ (МОДУЛЯ)</b> .....	<b>5</b>
2.1 Объем дисциплины (модуля), включая контактную работу обучающегося с педагогическими работниками и самостоятельную работу обучающегося .....	5
2.2. Учебно-тематический план дисциплины (модуля).....	6
<b>2.3. Содержание дисциплины (модуля)</b> .....	<b>10</b>
<b>РАЗДЕЛ 3. УЧЕБНО-МЕТОДИЧЕСКОЕ ОБЕСПЕЧЕНИЕ САМОСТОЯТЕЛЬНОЙ РАБОТЫ ОБУЧАЮЩИХСЯ ПО ДИСЦИПЛИНЕ (МОДУЛЮ)</b> .....	<b>14</b>
3.1. Виды самостоятельной работы обучающихся по дисциплине (модулю).....	14
<b>3.2. Задания для самостоятельной работы</b> .....	<b>16</b>
3.3. Методические указания к самостоятельной работе по дисциплине (модулю) .....	22
<b>РАЗДЕЛ 4. ОЦЕНОЧНЫЕ МАТЕРИАЛЫ ПО ДИСЦИПЛИНЕ (МОДУЛЮ)</b> .....	<b>24</b>
4.1. Форма промежуточной аттестации обучающегося по дисциплине (модулю).....	24
4.2. Оценочные материалы, определяющие процедуры оценивания знаний, умений, навыков и (или) опыта деятельности, характеризующих этапы формирования компетенций.....	24
4.2.1. Организационные основы применения балльно-рейтинговой системы оценки успеваемости обучающихся по дисциплине (модулю).....	24
4.2.2. Проведение текущего контроля успеваемости обучающихся по дисциплине (модулю) в соответствии с балльно-рейтинговой системой оценки успеваемости обучающегося.....	24
4.2.3. Проведение промежуточной аттестации обучающихся по дисциплине (модулю) в соответствии с балльно-рейтинговой системой оценки успеваемости обучающегося .....	25
4.3. Перечень заданий для проведения текущей и промежуточной оценки знаний, умений, навыков и (или) опыта деятельности, характеризующих этапы формирования компетенций.....	27
4.3.1. Оценочные материалы для проведения текущей аттестации и рубежного контроля, обучающихся по дисциплине (модулю) .....	27
4.3.2. Оценочные материалы для проведения промежуточной аттестации обучающихся по дисциплине (модулю).....	39
<b>РАЗДЕЛ 5. УСЛОВИЯ РЕАЛИЗАЦИИ ДИСЦИПЛИНЫ (МОДУЛЯ)</b> .....	<b>40</b>
5.1. Перечень основной и дополнительной учебной литературы для освоения дисциплины (модуля) ..	40
5.2 Перечень ресурсов информационно-коммуникационной сети «Интернет», необходимых для освоения дисциплины (модуля).....	40
5.3 Методические указания для обучающихся по освоению дисциплины (модуля).....	41
5.4 Информационно-технологическое обеспечение образовательного процесса по дисциплины (модуля) .....	42
5.4.1. Средства информационных технологий.....	42
5.4.2. Лицензионное и свободно распространяемое программное обеспечение, в том числе отечественного производства: .....	42
5.4.3. Информационные справочные системы и профессиональные базы данных .....	42
5.5. Материально-техническое обеспечение образовательного процесса по дисциплине (модулю).....	43
5.6. Образовательные технологии .....	44
.....	45

Рабочая программа дисциплины (модуля) «Современные методы планирования и прогнозирования» разработана на основании федерального государственного образовательного стандарта высшего образования – бакалавриата по направлению подготовки/специальности 38.03.01 Экономика, утвержденного приказом Министерства науки и высшего образования Российской Федерации от 12 августа 2020 № 954, «Экономист предприятия», утвержденного приказом Министерства труда и социальной защиты Российской Федерации от 30.03.2021 г № 161н, «Бухгалтер», утвержденного приказом Министерства труда и социальной защиты Российской Федерации от 21.02.2019 г № 103н учебного плана по основной профессиональной образовательной программе высшего образования - программы бакалавриата по направлению подготовки 38.03.01 Экономика (далее – «ОПОП»).

Рабочая программа дисциплины (модуля) «Современные методы планирования и прогнозирования» разработана рабочей группой в составе: к.э.н., доцент Дятловой О.В., к.э.н., доцента Царитовой К.Г., к.э.н., доцента Гизятовой А.Ш.

Рабочая программа дисциплины (модуля) обсуждена и утверждена на заседании факультета экономики и управления  
Протокол № 9 от «26» апреля 2023 года  
д-р эконом.наук, профессор

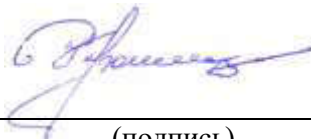


П.В.СОЛОДУХА

(подпись)

Рабочая программа учебной дисциплины рекомендована к утверждению представителями организаций-работодателей:

Национальная ассоциация негосударственных пенсионных фондов,  
Президент



К.С. Угрюмов

(подпись)

Негосударственный пенсионный фонд  
«Благосостояние», Заместитель  
исполнительного директора  
Негосударственного пенсионного фонда  
«Благосостояние»



И.А. Волков

Рабочая программа учебной дисциплины рецензирована и рекомендована к утверждению:

Д.э.н., профессор кафедры управления  
инновациями МГИМО МИД России



А.А. Степанов

К.э.н., доцент факультета экономики  
и управления РГСУ



Ю.Н. Локтионова

## РАЗДЕЛ 1. ПАСПОРТ РАБОЧЕЙ ПРОГРАММЫ ДИСЦИПЛИНЫ (МОДУЛЯ)

### 1.1 Цель и задачи дисциплины (модуля)

Цель дисциплины заключается в формировании у студентов знаний содержания и технологий управленческого консультирования и развития практических навыков в области исследования и поиска решений проблем управления.

Задачи дисциплины (модуля):

1. Ознакомить с современными технологиями управленческого консультирования, этапами этого процесса, со специфическими подходами, методами и процедурами;
2. Изучить приемы и овладеть методами воздействия на систему клиента, методами оргдиагностики; сформировать некоторые навыки консультирования организаций по конкретным направлениям их деятельности;
3. Развить навыки информационного обеспечения процесса управленческого консультирования, разработки, реализации и оценки управленческих решений;
4. Рассмотреть этические аспекты консультирования, усвоить этический кодекс консультанта по управлению.

1.2 Планируемые результаты обучения по дисциплине (модулю) в рамках планируемых результатов освоения основной профессиональной образовательной программы высшего образования – программы бакалавриата соотнесенные с установленными индикаторами достижения компетенций

Процесс освоения дисциплины (модуля) направлен на формирование у обучающихся следующих компетенций: ПК-1; ПК-2 в соответствии с учебным планом.

В результате освоения дисциплины (модуля) обучающийся должен демонстрировать следующие результаты:

Категория компетенций (при наличии)	Код компетенции Формулировка компетенции	Код и наименование индикатора достижения компетенции	Результаты обучения
Организационно-управленческая	<b>ПК-1.</b> Способен осуществлять сбор, мониторинг и осуществлять интерпретацию технико-экономических показателей производственной финансово-хозяйственной и коммерческой деятельности организации.	ПК-1.1. Собирает информацию для осуществления технико-экономических расчетов и анализа хозяйственности организации, с использованием вычислительной техники  ПК- 1.2. Собирает и анализирует исходные данные, необходимые для расчета экономических и финансово-экономических показателей,	Знать: способы сбора и анализа информации, осуществлять мониторинг деятельности организации. Уметь: обрабатывать информацию показателей производственной финансово-хозяйственной и коммерческой

		характеризующих деятельность организации.  ПК-1.3. Осуществляет экономический анализ хозяйственной деятельности организации и ее подразделений, выявлять резервы производства	деятельности организации Владеть: навыками анализа и интерпретации результатов анализа
Организационно-управленческая	ПК-2 Способен выполнять необходимые расчеты для составления перспективных планов, анализировать полученные экономические показатели деятельности организации.	ПК-2.1. Осуществляет порядок разработки перспективных и годовых планов хозяйственно-финансовой и производственной деятельности организации  ПК-2.2. Выполняет необходимые для составления экономических разделов планов расчеты, обосновывать их и представлять результаты работы в соответствии с принятыми в организации стандартами. ПК-2.3. Использует для решения аналитических и исследовательских задач современные технические средства и информационные технологии.	Знать: способы расчетов для составления перспективных планов деятельности организации  Уметь: обрабатывать информацию и анализировать полученные экономические показатели деятельности организации.  Владеть: навыками анализа для получения экономических показателей деятельности организации.

## РАЗДЕЛ 2. СТРУКТУРА И СОДЕРЖАНИЕ ДИСЦИПЛИНЫ (МОДУЛЯ)

### 2.1 Объем дисциплины (модуля), включая контактную работу обучающегося с педагогическими работниками и самостоятельную работу обучающегося

Общая трудоемкость дисциплины (модуля) составляет 8 зачетные единицы.

#### Очная форма обучения

Вид учебной работы	Всего часов	Семестры			
		5	6		
<b>Контактная работа обучающихся с педагогическими работниками</b>	288	144	144		
Лекционные занятия	52	26	26		

<i>из них: в форме практической подготовки</i>					
Практические занятия	92	46	46		
<i>из них: в форме практической подготовки</i>					
Лабораторные занятия					
<i>из них: в форме практической подготовки</i>					
Консультации					
<i>из них: в форме практической подготовки</i>					
<b>Самостоятельная работа обучающихся</b>	126	63	63		
<b>Контроль промежуточной аттестации</b>	<b>18</b>	<b>9</b>	<b>9</b>		
Форма промежуточной аттестации	Зачет, Зачет с оценкой	Зачет	Зачет с оценк ой		
<b>ОБЪЕМ ДИСЦИПЛИНЫ (МОДУЛЯ) В ЧАСАХ</b>	<b>288</b>	<b>144</b>	<b>144</b>		

**Очно-заочная форма обучения**

Вид учебной работы	Всего часов	Семестры			
		6	7		
<b>Контактная работа обучающихся с педагогическими работниками</b>	96	48	48		
Лекционные занятия	32	16	16		
<i>из них: в форме практической подготовки</i>					
Практические занятия	64	32	32		
<i>из них: в форме практической подготовки</i>					
Лабораторные занятия					
<i>из них: в форме практической подготовки</i>					
Консультации					
<i>из них: в форме практической подготовки</i>					
<b>Самостоятельная работа обучающихся</b>	174	87	87		
<b>Контроль промежуточной аттестации</b>	<b>18</b>	<b>9</b>	<b>9</b>		
Форма промежуточной аттестации	Зачет, Зачет с оценкой	Зачет	Зачет с оценк ой		
<b>ОБЪЕМ ДИСЦИПЛИНЫ (МОДУЛЯ) В ЧАСАХ</b>	<b>288</b>	<b>144</b>	<b>144</b>		

## 2.2. Учебно-тематический план дисциплины (модуля)

### Очной формы обучения

Раздел, тема	Виды учебной работы, академических часов									
	Всего	Самостоятельная работа	Контактная работа обучающихся с педагогическими работниками							
			Всего	Лекционные занятия <i>из них: в форме практической подготовки</i>	Практические занятия <i>из них: в форме практической подготовки</i>	Лабораторные занятия <i>из них: в форме практической подготовки</i>	Консультации / Иная контактная работа <i>из них: в форме практической подготовки</i>			
<b>Модуль 1 . Теории управления и практика консультирования (Семестр 5)</b>										
Раздел 1. Организация как основное звено экономики	33	16	17	6		11				
Раздел 2. Продукция организации и ее конкурентоспособность	33	16	17	6		11				
Раздел 3. Государственная регистрация и ликвидация организации	34	16	18	6		12				
Раздел 4. Проектирование организационной структуры	35	15	20	8		12				
Контроль промежуточной аттестации (час)	9 зачет									
Общий объем, часов	144	63	72	26		46				
<b>Модуль 2 Методы управленческого консультирования: оргдиагностика и поиска решения проблемы (Семестр 6)</b>										

Раздел, тема	Виды учебной работы, академических часов									
	Всего	Самостоятельная работа	Контактная работа обучающихся с педагогическими работниками							
			Всего	Лекционные занятия <i>из них: в форме практической подготовки</i>	Практические занятия <i>из них: в форме практической подготовки</i>	Лабораторные занятия <i>из них: в форме практической подготовки</i>	Консультации / Иная контактная работа <i>из них: в форме практической подготовки</i>			
Раздел 5. Проектирование и организация производства	30	13	17	6	11					
Раздел 6. Сущность и виды планирования	30	13	17	6	11					
Раздел 7. Стратегическое и оперативное планирование развития организации	31	13	18	6	12					
Раздел 8. Планирование производства и сбыта	33	13	20	8	12					
<b>Контроль промежуточной аттестации (час)</b>	<b>9</b>									
<i>Форма промежуточной аттестации (указать)</i>	<b>Диф.3 ачет</b>									
<b>Общий объем, часов</b>	<b>144</b>	<b>63</b>	<b>72</b>	<b>26</b>	<b>46</b>					
<b>Всего</b>	<b>288</b>	<b>126</b>	<b>144</b>	<b>52</b>	<b>92</b>					

**Очно-заочная форма обучения**

Раздел, тема	Виды учебной работы, академических часов
--------------	--



	Всего	Самостоятельная работа	Контактная работа обучающихся с педагогическими работниками							
			Всего	Лекционные занятия <i>из них: в форме практической подготовки</i>	Практические занятия <i>из них: в форме практической подготовки</i>	Лабораторные занятия <i>из них: в форме практической подготовки</i>	Консультации / Иная контактная работа <i>из них: в форме практической подготовки</i>			
<b>Модуль 1 . Теории управления и практика консультирования (Семестр 6)</b>										
Раздел 1. Организация как основное звено экономики	33	21	12	4		8				
Раздел 2. Продукция организации и ее конкурентоспособность	33	21	12	4		8				
Раздел 3. Государственная регистрация и ликвидация организации	34	22	12	4		8				
Раздел 4. Проектирование организационной структуры	35	23	12	4		8				
<b>Контроль промежуточной аттестации (час)</b> зачет	9									
Общий объем, часов	144	87	48	16		32				
<b>Модуль 2 Методы управленческого консультирования: оргдиагностика и поиска решения проблемы (Семестр 7)</b>										
Раздел 5. Проектирование и организация производства	30	18	12	4		8				
Раздел 6. Сущность и	30	18	12	4		8				

Раздел, тема	Виды учебной работы, академических часов									
	Всего	Самостоятельная работа	Контактная работа обучающихся с педагогическими работниками							
			Всего	Лекционные занятия <i>из них: в форме практической подготовки</i>	Практические занятия <i>из них: в форме практической подготовки</i>	Лабораторные занятия <i>из них: в форме практической подготовки</i>	Консультации / Иная контактная работа <i>из них: в форме практической подготовки</i>			
виды планирования										
Раздел 7. Стратегическое и оперативное планирование развития организации	31	19	12	4		8				
Раздел 8. Планирование производства и сбыта	33	21	12	4		8				
Контроль промежуточной аттестации (час)	9									
Форма промежуточной аттестации (указать)	Диф.3 ачет									
Общий объем, часов	144	87	48	16		32				
<b>Всего</b>	<b>288</b>	<b>174</b>	<b>96</b>	<b>32</b>		<b>64</b>				

### 2.3. Содержание дисциплины (модуля)

#### МОДУЛЬ 1. Теории управления и практика консультирования (Семестр 5)

##### Раздел 1. Организация как основное звено экономики

**Перечень изучаемых элементов содержания:** Организация: понятие, цель функционирования признаки, функции. Классификация организаций. Роль организации в решении экономической проблемы, движущие мотивы развития экономики организации. Экстенсивные и интенсивные факторы развития организации. Организационно-правовые формы и объединения организаций. Жизненный цикл организации и его стадии. Внешняя и внутренняя среда организации.

### **Практическое задание к разделу 1.**

Форма практического задания: реферат.

Примерный перечень тем рефератов к разделу 1:

1. Какие задачи решают в процессе проектирования организационной структуры?
2. Какие требования предъявляются к организационной структуре?
3. Назовите этапы проектирования организационной структуры.
4. Этапы развития планирование как функции управления.
5. Иерархия целей организации: миссия, видение, цели
6. Система планов организации
7. Особенности реализации проектов.
8. Особенности реализации стратегии в практической деятельности организации

### **Рубежный контроль к разделу 1.**

Форма рубежного контроля – компьютерное тестирование.

## **Раздел 2. Продукция организации и ее конкурентоспособность**

**Перечень изучаемых элементов содержания:** Продукция, товары, работы и услуги организации. Конкурентоспособность продукции организации. Сущность стратегии, отличительные особенности развития стратегии предприятия. Информационное и организационное обеспечение системы стратегического планирования. Особенности реализации стратегических решений.

### **Практическое задание к разделу 2.**

Форма практического задания: реферат.

Примерный перечень тем рефератов к разделу 2:

1. Назовите преимущества и недостатки линейной организационной структуры.
2. Чем отличается централизация от децентрализации на предприятии?
3. Какими методами можно оценить эффективность организационной структуры?
4. Понятие стратегического состояния организации
5. Факторы внутренней и внешней среды организации
6. Подходы к анализу стратегического состояния организации. Ресурсный и рыночный подходы.
7. Матричные и ситуационные методы анализа при определении стратегии развития организации
8. Эталонные базовые стратегии
9. Стратегические карты как инструмент стратегического планирования
10. Особенности разработки и представления стратегического плана.

### **Рубежный контроль к разделу 2.**

Форма рубежного контроля – компьютерное тестирование.

## **Раздел 3. Государственная регистрация и ликвидация организации.**

**Перечень изучаемых элементов содержания:** Нормативно-правовые акты, регламентирующие деятельность организации. Порядок регистрации организации. Ликвидация организации.

### **Практическое задание к разделу 3.**

Форма практического задания: реферат.

Примерный перечень тем рефератов к разделу 3:

1. Что представляет собой производственная структура?
  2. Охарактеризуйте типы организации производства.
  3. Назовите виды производственных процессов и дайте им определения.
  4. Прибыль предприятия и порог рентабельности продукции.
  5. Экономическое содержание прибыли на макроэкономическом уровне.
  6. Прибыль предприятия от основной деятельности.
  7. Направления использования чистой прибыли предприятия.
  8. Нераспределенная прибыль.
  9. Рентабельность продаж и способы ее повышения.
  10. Явные и неявные издержки предприятия, их содержание.
  11. Планирование в рыночных условиях хозяйствования.
- Рубежный контроль к разделу 3.

**Форма рубежного контроля – компьютерное тестирование.**

#### **Раздел 4. Проектирование организационной структуры**

**Тема 4.1. Содержание устойчивого развития предприятия при инновационной деятельности.**

**Перечень изучаемых элементов содержания:** Основные положения. Виды организационных структур. Централизованные и децентрализованные организации. Оценка эффективности организационной структуры.

**Форма практического задания: реферат.**

Примерный перечень тем рефератов к разделу 4:

1. Перечислите принципы рациональной организации производственной структуры.
2. Как рассчитать длительность технологического и производственного цикла?
3. Причина учета фактора времени в финансовых расчетах.
4. Простые проценты, вывод формулы.
5. Множитель (коэффициент) наращивания, его интерпретация.
6. Инфляция, ее учет в финансовых расчетах.
7. Этапы организации кредитования предприятий заемщиков.
8. Механизм управления заемным капиталом.
9. Коммерческий кредит.
10. Банковский кредит и его виды.

**Рубежный контроль к разделу 4.**

**Форма рубежного контроля – компьютерное тестирование.**

**Модуль 2. Методы управленческого консультирования: оргдиагностика и поиска решения проблемы (Семестр 6)**

#### **Раздел 5. Проектирование и организация производства**

**Перечень изучаемых элементов содержания:** Производственная структура организации. Типы организации производства. Производственный процесс и принципы его организации. Производственный цикл.

**Форма практического задания: реферат.**

Примерный перечень тем рефератов к разделу 5:

1. Организационные вопросы проектирования.

2. Инженерно-консультационные фирмы.
3. Разработка и согласование проектных документов.
4. Стадии проектирования.
5. Предпроектное обоснование.
6. Инвестиционный проект (ТЭО), технический проект (рабочие чертежи).
7. Автоматизация проектных работ.
8. Примеры систем автоматизации проектирования.
9. Материально-техническое обеспечение.
10. Какие основные показатели включаются в план производства

### **Рубежный контроль к разделу 5.**

Форма рубежного контроля – компьютерное тестирование.

### **Раздел 6. Сущность и виды планирования**

**Перечень изучаемых элементов содержания:** Сущность и функции рыночного планирования. Предмет, методы и принципы планирования в организации. Формы и виды планов. Факторы, влияющие на выбор формы планирования. Виды информации и источники ее получения.

#### **Форма практического задания: реферат.**

Примерный перечень тем рефератов к разделу 6:

1. Как рассчитать общую производственную программу в стоимостном выражении?
2. Назовите статьи калькуляции для исчисления себестоимости продукции на промышленных предприятиях.
3. Какие виды прибыли вы знаете и как рассчитывается чистая прибыль?
4. Понятие стратегического состояния организации
5. Факторы внутренней и внешней среды организации
6. Подходы к анализу стратегического состояния организации. Ресурсный и рыночный подходы.
7. Матричные и ситуационные методы анализа при определении стратегии развития организации
8. Эталонные базовые стратегии
9. Стратегические карты как инструмент стратегического планирования
10. Особенности разработки и представления стратегического плана.

**Форма рубежного контроля – компьютерное тестирование.**

### **Раздел 7. Стратегическое и оперативное планирование развития организации.**

**Перечень изучаемых элементов содержания:** Сущность и содержание стратегического планирования. Сущность и содержание оперативного планирования.

#### **Форма практического задания: реферат.**

Примерный перечень тем рефератов к разделу 7:

1. Дайте определение организации.
2. Назовите цели создания организаций.
3. Каковы признаки организаций?
4. Назовите организационно-правовые формы организаций.
5. Какие существуют объединения предприятий?
6. Каков порядок регистрации создаваемой организации?
7. Назовите этапы ликвидации предприятия
8. В чем состоит экстенсивный и интенсивный путь развития организации?

9. Назовите факторы внешней и внутренней среды функционирования организации.
10. Какие факторы определяют конкурентоспособность продукции?
11. Какие коэффициенты используются для анализа ассортимента организации?
12. Какой метод оценки конкурентоспособности продукции вы знаете?

**Форма рубежного контроля – компьютерное тестирование.**

## **Раздел 8. Планирование производства и сбыта.**

**Перечень изучаемых элементов содержания:** Содержание и основные показатели плана производства продукции. Разработка программ производства и реализации.

**Форма практического задания: реферат.**

Примерный перечень тем рефератов к разделу 8:

1. Реальная стоимость капитала (инвестиций).
2. Источники долгосрочных инвестиций: собственные и заемные.
3. Понятие стоимости капитала.
4. Средневзвешенная стоимость капитала.
5. Стоимость отдельных элементов капитала.
6. Стоимость заемных средств.
7. Модель расчета дивидендов.
8. Модель доходности по чистой прибыли.
9. Стоимость существующего капитала.
10. Стоимость вновь привлекаемого капитала.
11. Влияние маржинальной стоимости капитала на инвестиционную деятельность фирмы.
12. Методы оценки инвестиций при дефиците финансовых ресурсов.

**Форма рубежного контроля – компьютерное тестирование.**

## **РАЗДЕЛ 3. УЧЕБНО-МЕТОДИЧЕСКОЕ ОБЕСПЕЧЕНИЕ САМОСТОЯТЕЛЬНОЙ РАБОТЫ ОБУЧАЮЩИХСЯ ПО ДИСЦИПЛИНЕ (МОДУЛЮ)**

### **3.1. Виды самостоятельной работы обучающихся по дисциплине (модулю)**

*Очной формы обучения*

<b>Раздел, тема</b>	<b>Количество часов</b>	<b>Вид самостоятельной работы</b>
<b>Модуль 1 . Теории управления и практика консультирования (Семестр 5)</b>		
Раздел 1. Организация как основное звено экономики	16	Подготовка эссе
Раздел 2. Продукция организации и ее	16	Подготовка реферата

конкурентоспособность		
Раздел 3. Государственная регистрация и ликвидация организации	16	Подготовка эссе
Раздел 4. Проектирование организационной структуры	15	Подготовка реферата
<b>Модуль 2 Методы управленческого консультирования: оргдиагностика и поиска решения проблемы (Семестр 6)</b>		
Раздел 5. Проектирование и организация производства	15	Подготовка эссе
Раздел 6. Сущность и виды планирования	16	Подготовка реферата
<b>Раздел 7. Стратегическое и оперативное планирование развития организации</b>	16	Подготовка эссе
<b>Раздел 8. Планирование производства и сбыта</b>	16	Подготовка реферата
<b>Общий объем по модулю/семестру, часов</b>	63	
<b>Общий объем по дисциплине (модулю), часов</b>	126	

**Очно-заочная форма обучения**

<b>Раздел, тема</b>	<b>Количество часов</b>	<b>Вид самостоятельной работы</b>
<b>Модуль 1 . Теории управления и практика консультирования (Семестр 6)</b>		
Раздел 1. Организация как основное звено экономики	21	Подготовка эссе
Раздел 2. Продукция организации и ее конкурентоспособность	21	Подготовка реферата
Раздел 3. Государственная регистрация и ликвидация организации	22	Подготовка эссе
Раздел 4. Проектирование организационной структуры	23	Подготовка реферата
<b>Модуль 2 Методы управленческого консультирования: оргдиагностика и поиска решения проблемы (Семестр 7)</b>		
Раздел 5. Проектирование и организация производства	18	Подготовка эссе
Раздел 6. Сущность и виды планирования	18	Подготовка реферата
<b>Раздел 7. Стратегическое и оперативное планирование развития организации</b>	19	Подготовка эссе



<b>Раздел 8. Планирование производства и сбыта</b>	21	Подготовка реферата
<b>Общий объем по модулю/семестру, часов</b>	87	
<b>Общий объем по дисциплине (модулю), часов</b>	174	

### **3.2. Задания для самостоятельной работы**

#### **МОДУЛЬ 1. Теории управления и практика консультирования (Семестр 5)**

##### **Задания для самостоятельной работы к Разделу 1. Организация как основное звено экономики**

##### **Вопросы для самостоятельной работы к Разделу 1**

##### **Перечень тем эссе к Разделу 1:**

1. Планирование как функция управления.
2. Этапы развития стратегического и инновационного планирования.
3. Иерархия целей организации: миссия, видение, цели.
4. Какие задачи решают в процессе проектирования организационной структуры?
5. Какие требования предъявляются к организационной структуре?
6. Назовите этапы проектирования организационной структуры.

##### **Литература для самостоятельного изучения к Разделу 1.**

1. Стегний, В. Н. Прогнозирование и планирование : учебник для вузов / В. Н. Стегний, Г. А. Тимофеева. — Москва : Издательство Юрайт, 2023. — 210 с. — (Высшее образование). — ISBN 978-5-534-14403-1. — Текст : электронный // Образовательная платформа Юрайт [сайт]. — URL: <https://urait.ru/bcode/519713> (дата обращения: 09.03.2023).
2. Вяткин, В. Н. Риск-менеджмент : учебник / В. Н. Вяткин, В. А. Гамза, Ф. В. Маевский. — 2-е изд., перераб. и доп. — Москва : Издательство Юрайт, 2023. — 365 с. — (Высшее образование). — ISBN 978-5-9916-3502-8. — Текст : электронный // Образовательная платформа Юрайт [сайт]. — URL: <https://urait.ru/bcode/511018> (дата обращения: 09.03.2023).
3. Саратовцев, Ю. И. Управление изменениями : учебник и практикум для вузов / Ю. И. Саратовцев. — Москва : Издательство Юрайт, 2023. — 409 с. — (Высшее образование). — ISBN 978-5-534-03111-9. — Текст : электронный // Образовательная платформа Юрайт [сайт]. — URL: <https://urait.ru/bcode/511885> (дата обращения: 09.03.2023).

##### **Задания для самостоятельной работы к Разделу 2. Продукция организации и ее конкурентоспособность**

##### **Вопросы для самостоятельной работы к Разделу 2**

##### **Перечень тем рефератов к Разделу 2:**

1. Временные горизонты планирования.
2. Информационное и организационное обеспечение системы стратегического планирования
3. Особенности реализации стратегических решений.
4. Долгосрочное, среднесрочное, краткосрочное планирование деятельности организации.
5. Проектная деятельность организации
6. Этапы и фазы реализации проекта

### **Литература для самостоятельного изучения к Разделу 2.**

1. Стегний, В. Н. Прогнозирование и планирование : учебник для вузов / В. Н. Стегний, Г. А. Тимофеева. — Москва : Издательство Юрайт, 2023. — 210 с. — (Высшее образование). — ISBN 978-5-534-14403-1. — Текст : электронный // Образовательная платформа Юрайт [сайт]. — URL: <https://urait.ru/bcode/519713> (дата обращения: 09.03.2023).
2. Вяткин, В. Н. Риск-менеджмент : учебник / В. Н. Вяткин, В. А. Гамза, Ф. В. Маевский. — 2-е изд., перераб. и доп. — Москва : Издательство Юрайт, 2023. — 365 с. — (Высшее образование). — ISBN 978-5-9916-3502-8. — Текст : электронный // Образовательная платформа Юрайт [сайт]. — URL: <https://urait.ru/bcode/511018> (дата обращения: 09.03.2023).
3. Экономическая информатика : учебник и практикум для бакалавриата и магистратуры / Ю. Д. Романова [и др.] ; ответственный редактор Ю. Д. Романова. — Москва : Издательство Юрайт, 2022. — 495 с. — (Бакалавр и магистр. Академический курс). — ISBN 978-5-9916-3770-1. — Текст : электронный // Образовательная платформа Юрайт [сайт]. — URL: <https://urait.ru/bcode/508139> (дата обращения: 09.03.2023).

### **Задания для самостоятельной работы к Разделу 3. Государственная регистрация и ликвидация организации.**

#### **Вопросы для самостоятельной работы к Разделу 3**

#### **Перечень тем эссе к Разделу 3.**

1. Понятие стратегического состояния организации
2. Факторы внутренней и внешней среды организации
3. Подходы к анализу стратегического состояния организации. Ресурсный и рыночный подходы.
4. Что представляет собой производственная структура?
5. Охарактеризуйте типы организации производства.
6. Назовите виды производственных процессов и дайте им определения.

### **Литература для самостоятельного изучения к Разделу 3.**

1. Стегний, В. Н. Прогнозирование и планирование : учебник для вузов / В. Н. Стегний, Г. А. Тимофеева. — Москва : Издательство Юрайт, 2023. — 210 с. — (Высшее образование). — ISBN 978-5-534-14403-1. — Текст : электронный // Образовательная платформа Юрайт [сайт]. — URL: <https://urait.ru/bcode/519713> (дата обращения: 09.03.2023).
2. Вяткин, В. Н. Риск-менеджмент : учебник / В. Н. Вяткин, В. А. Гамза, Ф. В. Маевский. — 2-е изд., перераб. и доп. — Москва : Издательство Юрайт, 2023. — 365 с. — (Высшее образование). — ISBN 978-5-9916-3502-8. — Текст : электронный // Образовательная платформа Юрайт [сайт]. — URL: <https://urait.ru/bcode/511018> (дата обращения: 09.03.2023).

3. Саратовцев, Ю. И. Управление изменениями : учебник и практикум для вузов / Ю. И. Саратовцев. — Москва : Издательство Юрайт, 2023. — 409 с. — (Высшее образование). — ISBN 978-5-534-03111-9. — Текст : электронный // Образовательная платформа Юрайт [сайт]. — URL: <https://urait.ru/bcode/511885> (дата обращения: 09.03.2023).

## **Задания для самостоятельной работы к Разделу 4. Проектирование организационной структуры**

### **Вопросы для самостоятельной работы к Разделу 4**

#### **Перечень тем рефератов к Разделу 4**

1. Матричные и ситуационные методы анализа при определении стратегии развития организации
2. Эталонные базовые стратегии
3. Стратегические карты как инструмент стратегического планирования
4. Разработка стратегии предприятия при внедрении продуктовых инноваций.
5. Информационное обеспечение развития инновационной деятельности
6. Перечислите принципы рациональной организации производственной структуры.

#### **Литература для самостоятельного изучения к Разделу 4.**

1. Стегний, В. Н. Прогнозирование и планирование : учебник для вузов / В. Н. Стегний, Г. А. Тимофеева. — Москва : Издательство Юрайт, 2023. — 210 с. — (Высшее образование). — ISBN 978-5-534-14403-1. — Текст : электронный // Образовательная платформа Юрайт [сайт]. — URL: <https://urait.ru/bcode/519713> (дата обращения: 09.03.2023).
2. Вяткин, В. Н. Риск-менеджмент : учебник / В. Н. Вяткин, В. А. Гамза, Ф. В. Маевский. — 2-е изд., перераб. и доп. — Москва : Издательство Юрайт, 2023. — 365 с. — (Высшее образование). — ISBN 978-5-9916-3502-8. — Текст : электронный // Образовательная платформа Юрайт [сайт]. — URL: <https://urait.ru/bcode/511018> (дата обращения: 09.03.2023).
3. Саратовцев, Ю. И. Управление изменениями : учебник и практикум для вузов / Ю. И. Саратовцев. — Москва : Издательство Юрайт, 2023. — 409 с. — (Высшее образование). — ISBN 978-5-534-03111-9. — Текст : электронный // Образовательная платформа Юрайт [сайт]. — URL: <https://urait.ru/bcode/511885> (дата обращения: 09.03.2023).

## **Модуль 2. Методы управленческого консультирования: оргдиагностика и поиска решения проблемы (Семестр 6)**

### **Задания для самостоятельной работы к Разделу 5. Проектирование и организация производства**

#### **Вопросы для самостоятельной работы к Разделу 5**

#### **Перечень тем эссе к Разделу 5.**

1. Основные модели планирования
2. Элементы стратегического плана

3. Реализация стратегического плана
4. Назовите функции процесса планирования
5. Назовите принципы планирования.
6. Дайте классификацию планов.

**Литература для самостоятельного изучения к Разделу 5.**

1. Стегний, В. Н. Прогнозирование и планирование : учебник для вузов / В. Н. Стегний, Г. А. Тимофеева. — Москва : Издательство Юрайт, 2023. — 210 с. — (Высшее образование). — ISBN 978-5-534-14403-1. — Текст : электронный // Образовательная платформа Юрайт [сайт]. — URL: <https://urait.ru/bcode/519713> (дата обращения: 09.03.2023).
2. Вяткин, В. Н. Риск-менеджмент : учебник / В. Н. Вяткин, В. А. Гамза, Ф. В. Маевский. — 2-е изд., перераб. и доп. — Москва : Издательство Юрайт, 2023. — 365 с. — (Высшее образование). — ISBN 978-5-9916-3502-8. — Текст : электронный // Образовательная платформа Юрайт [сайт]. — URL: <https://urait.ru/bcode/511018> (дата обращения: 09.03.2023).
3. Саратовцев, Ю. И. Управление изменениями : учебник и практикум для вузов / Ю. И. Саратовцев. — Москва : Издательство Юрайт, 2023. — 409 с. — (Высшее образование). — ISBN 978-5-534-03111-9. — Текст : электронный // Образовательная платформа Юрайт [сайт]. — URL: <https://urait.ru/bcode/511885> (дата обращения: 09.03.2023).

**Задания для самостоятельной работы к Разделу 6. Сущность и виды планирования**

**Вопросы для самостоятельной работы к Разделу 6**

**Перечень тем рефератов к Разделу 6.**

1. Назовите функции процесса планирования
2. Назовите принципы планирования
3. Дайте классификацию планов
4. Какие разделы включает в себя стратегический план?
5. Какие основные показатели включаются в план производства
6. Как рассчитать общую производственную программу в стоимостном выражении?

**Литература для самостоятельного изучения к Разделу 6.**

1. Стегний, В. Н. Прогнозирование и планирование : учебник для вузов / В. Н. Стегний, Г. А. Тимофеева. — Москва : Издательство Юрайт, 2023. — 210 с. — (Высшее образование). — ISBN 978-5-534-14403-1. — Текст : электронный // Образовательная платформа Юрайт [сайт]. — URL: <https://urait.ru/bcode/519713> (дата обращения: 09.03.2023).
2. Вяткин, В. Н. Риск-менеджмент : учебник / В. Н. Вяткин, В. А. Гамза, Ф. В. Маевский. — 2-е изд., перераб. и доп. — Москва : Издательство Юрайт, 2023. — 365 с. — (Высшее образование). — ISBN 978-5-9916-3502-8. — Текст : электронный // Образовательная платформа Юрайт [сайт]. — URL: <https://urait.ru/bcode/511018> (дата обращения: 09.03.2023).
3. Саратовцев, Ю. И. Управление изменениями : учебник и практикум для вузов / Ю. И. Саратовцев. — Москва : Издательство Юрайт, 2023. — 409 с. — (Высшее образование). — ISBN 978-5-534-03111-9. — Текст : электронный // Образовательная платформа Юрайт [сайт]. — URL: <https://urait.ru/bcode/511885> (дата обращения: 09.03.2023).

**Задания для самостоятельной работы к Разделу 7. Стратегическое и оперативное планирование развития организации.**

## **Вопросы для самостоятельной работы к Разделу 7**

### **Перечень тем эссе к Разделу 7.**

1. Назовите статьи калькуляции для исчисления себестоимости продукции на промышленных предприятиях.
2. Какие виды прибыли вы знаете и как рассчитывается чистая прибыль?
3. Какие методы планирования прибыли вы знаете
4. Как рассчитать рентабельность продукции
5. Как определить потребность в основных материалах и сырье?
6. Как выглядит баланс по каждому виду материальных ресурсов в виде формулы?

### **Литература для самостоятельного изучения к Разделу 7.**

1. Стегний, В. Н. Прогнозирование и планирование : учебник для вузов / В. Н. Стегний, Г. А. Тимофеева. — Москва : Издательство Юрайт, 2023. — 210 с. — (Высшее образование). — ISBN 978-5-534-14403-1. — Текст : электронный // Образовательная платформа Юрайт [сайт]. — URL: <https://urait.ru/bcode/519713> (дата обращения: 09.03.2023).
2. Вяткин, В. Н. Риск-менеджмент : учебник / В. Н. Вяткин, В. А. Гамза, Ф. В. Маевский. — 2-е изд., перераб. и доп. — Москва : Издательство Юрайт, 2023. — 365 с. — (Высшее образование). — ISBN 978-5-9916-3502-8. — Текст : электронный // Образовательная платформа Юрайт [сайт]. — URL: <https://urait.ru/bcode/511018> (дата обращения: 09.03.2023).
3. Экономическая информатика : учебник и практикум для бакалавриата и магистратуры / Ю. Д. Романова [и др.] ; ответственный редактор Ю. Д. Романова. — Москва : Издательство Юрайт, 2022. — 495 с. — (Бакалавр и магистр. Академический курс). — ISBN 978-5-9916-3770-1. — Текст : электронный // Образовательная платформа Юрайт [сайт]. — URL: <https://urait.ru/bcode/508139> (дата обращения: 09.03.2023).

## **Задания для самостоятельной работы к Разделу 8. Планирование производства и сбыта.**

### **Вопросы для самостоятельной работы к Разделу 8**

#### **Перечень тем рефератов к Разделу 8.**

1. Как запланировать численность работников?
2. Как запланировать фонд оплаты труда?
3. Какие разделы включает в себя бизнес-план?
4. Как оценить эффективность бизнес-проекта?
5. Характеристика типов продвижения новой продукции.
6. Критерии сегментации рынка новых товаров и пути совершенствования маркетинга.
7. Этапы разработки нового продукта.
8. Определение емкости рынка новой продукции.
9. Особенности формирования цен при разработке новой продукции.
10. Ценообразование в условиях освоения новых изделий

### **Литература для самостоятельного изучения к Разделу 8.**

1. Стегний, В. Н. Прогнозирование и планирование : учебник для вузов / В. Н. Стегний, Г. А. Тимофеева. — Москва : Издательство Юрайт, 2023. — 210 с. — (Высшее образование). — ISBN 978-5-534-14403-1. — Текст : электронный // Образовательная платформа Юрайт [сайт]. — URL: <https://urait.ru/bcode/519713> (дата обращения: 09.03.2023).
2. Вяткин, В. Н. Риск-менеджмент : учебник / В. Н. Вяткин, В. А. Гамза, Ф. В. Маевский. — 2-е изд., перераб. и доп. — Москва : Издательство Юрайт, 2023. — 365 с. —

(Высшее образование). — ISBN 978-5-9916-3502-8. — Текст : электронный // Образовательная платформа Юрайт [сайт]. — URL: <https://urait.ru/bcode/511018> (дата обращения: 09.03.2023).

3. Саратовцев, Ю. И. Управление изменениями: учебник и практикум для вузов / Ю. И. Саратовцев. — Москва : Издательство Юрайт, 2023. — 409 с. — (Высшее образование). — ISBN 978-5-534-03111-9. — Текст : электронный // Образовательная платформа Юрайт [сайт]. — URL: <https://urait.ru/bcode/511885> (дата обращения: 09.03.2023).

### **3.3. Методические указания к самостоятельной работе по дисциплине (модулю)**

Освоение слушателями программы предполагает изучение материалов дисциплин (модулей) в ходе самостоятельной работы.

Для успешного освоения дисциплины (модуля) и достижения поставленных целей необходимо внимательно ознакомиться с рабочей программой дисциплины (модуля), доступной в электронной информационно-образовательной среде РГСУ.

Следует обратить внимание на списки основной и дополнительной литературы, на предлагаемые преподавателем ресурсы информационно-телекоммуникационной сети Интернет. Эта информация необходима для самостоятельной работы обучающегося.

Для более углубленного изучения темы задания для самостоятельной работы рекомендуется выполнять параллельно с изучением данной темы. При выполнении заданий по возможности используйте наглядное представление материала.

Самостоятельная работа включает разнообразный комплекс видов и форм работы обучающихся.

#### ***Написание реферата (доклада).***

##### ***Требования к структуре реферата (доклада):***

Работа должна содержать систематизацию и краткое изложение материала из не менее 5-и литературных источников (монографий, научных статей и докладов) по выбранной теме.

Основные требования к оформлению:

Структура доклада (реферата): 1) титульный лист; 2) содержание (в нем последовательно указываются названия пунктов доклада (реферата), указываются страницы, с которых начинается каждый пункт); 3) введение (формулируется суть исследуемой проблемы, обосновывается выбор темы, определяются ее значимость и актуальность, указываются цель и задачи доклада (реферата), дается характеристика используемой литературы); 4) основная часть (каждый раздел ее доказательно раскрывает исследуемый вопрос); 5) выводы и заключение (подводятся итоги или делается обобщенный вывод по теме доклада (реферата)); 6) литература.

Доклад (реферат) оформляется на одной стороне листа белой бумаги формата А4 (210x297 мм). Интервал межстрочный -полуторный. Цвет шрифта - черный. Гарнитура шрифта основного текста - «Times New Roman» или аналогичная. Кегль (размер) от 12 до 14 пунктов. Размеры полей страницы (не менее): правое 10 мм, верхнее – 15 мм, нижнее – 20 мм, левое - 25 мм. Формат абзаца: полное выравнивание («по ширине»). Отступ красной строки одинаковый по всему тексту – 15 мм. Страницы должны быть пронумерованы с учётом титульного листа (на титульном листе номер страницы не

ставится). В работах используются цитаты, статистические материалы. Эти данные оформляются в виде сносок (ссылок и примечаний). Внутритекстовые, подстрочные и затекстовые библиографические ссылки должны оформляться в соответствии с ГОСТ Р 7.0.5-2008 «Библиографическая ссылка». Общие требования и правила составления».

Реферат (доклад) сдается в бумажном и электронном виде (10 - 20 печатных страниц).

При проверке реферата (доклада) на антиплагиат - [www.antiplagiat.ru](http://www.antiplagiat.ru) - (более 50% заимствований) работа не принимается.

#### ***Выполнение тестовых заданий.***

Тестовые задания содержат вопросы и 3-4 варианта ответа по базовым положениям изучаемой темы, составлены с расчетом на знания, полученные слушателями в процессе изучения темы.

Тестовые задания выполняются в письменной или электронной форме и сдаются преподавателю, ведущему дисциплину (модуль).

#### ***Написание эссе.***

Эссе - вид самостоятельной исследовательской работы обучающихся, с целью углубления и закрепления теоретических знаний и освоения практических навыков. Цель эссе состоит в развитии самостоятельного творческого мышления и письменного изложения собственных мыслей. При написании эссе слушатель должен представить развернутый письменный ответ на теоретический или практический актуальный вопрос, объявленный преподавателем в аудитории непосредственно перед ее написанием. В процессе написания эссе разрешается пользоваться нормативно-правовыми актами, конспектом лекций (в печатном виде). Использование интернет-ресурсов не допускается. Темы эссе преподаватель предлагает из числа тех, которые слушатели уже рассматривали на лекциях или семинарских занятиях, исходя из содержания заданий в составе оценочных средств. По решению преподавателя, в качестве темы эссе может быть выбрана одна или несколько тем, которые могут быть распределены между слушателями по желанию.

Эссе проводится письменно, по объему не более 3-х печатных листов.

Требования к оформлению эссе:

Эссе выполняется на компьютере (гарнитура Times New Roman, шрифт 14) через 1,5 интервала с полями: верхнее, нижнее – 2; правое – 3; левое – 1,5. Отступ первой строки абзаца – 1,25. Сноски – постраничные. Таблицы и рисунки встраиваются в текст работы. При этом обязательный заголовок таблицы надо размещать над табличным полем, а рисунки сопровождать подрисуночными подписями. При включении в эссе нескольких таблиц и/или рисунков их нумерация обязательна. Обязательна и нумерация страниц. Их целесообразно проставлять внизу страницы – по середине или в правом углу. Номер страницы не ставится на титульном листе, но в общее число страниц он включается. Объем эссе, без учета приложений, не должен превышать 5 страниц. Значительное превышение установленного объема является недостатком работы и указывает на то, что слушатель не сумел отобрать и переработать необходимый материал.

Работа должна содержать собственные умозаключения по сути поставленной проблемы, включать самостоятельно проведенный анализ по сути этой проблемы, выводы, обобщающие авторскую позицию по поставленной проблеме.

## **РАЗДЕЛ 4. ОЦЕНОЧНЫЕ МАТЕРИАЛЫ ПО ДИСЦИПЛИНЕ (МОДУЛЮ)**

### **4.1. Форма промежуточной аттестации обучающегося по дисциплине (модулю)**

Контрольным мероприятием промежуточной аттестации обучающихся по дисциплине (модулю) является **зачет и дифференцированный зачет**, который проводится в **устной** форме.

### **4.2. Оценочные материалы, определяющие процедуры оценивания знаний, умений, навыков и (или) опыта деятельности, характеризующих этапы формирования компетенций**

#### **4.2.1. Организационные основы применения балльно-рейтинговой системы оценки успеваемости обучающихся по дисциплине (модулю)**

Оценка качества освоения обучающимися дисциплины (модуля) реализуется в формате балльно-рейтинговой системы оценки успеваемости обучающихся (БРСО).

БРСО в ходе текущего контроля успеваемости и промежуточной аттестации осуществляется по 100-балльной шкале.

Академический рейтинг обучающегося по дисциплине (модулю) складывается из результатов:

- текущего контроля успеваемости (максимальный текущий рейтинг обучающегося 80 рейтинговых баллов;
- промежуточной аттестации (максимальный рубежный рейтинг обучающегося 20 рейтинговых баллов.

Условия оценки освоения обучающимся дисциплины (модуля) в формате БРСО доводятся преподавателем до сведения обучающихся на первом учебном занятии, а также размещены в свободном доступе в электронной информационно-образовательной среде Университета.

#### **4.2.2. Проведение текущего контроля успеваемости обучающихся по дисциплине (модулю) в соответствии с балльно-рейтинговой системой оценки успеваемости обучающегося**

В течение учебного семестра до промежуточной аттестации на основании утвержденной рабочей программы дисциплины (модуля) формируется текущий рейтинг обучающегося. Текущий рейтинг обучающегося складывается как сумма рейтинговых баллов, полученных им в течение учебного семестра по всем видам учебных занятий по дисциплине (модулю).

В процессе текущего контроля оцениваются следующие действия обучающегося, направленные на освоение компетенций в рамках изучения учебной дисциплины:

- академическая активность (посещаемость учебных занятий, самостоятельное изучение содержания учебной дисциплины в электронной информационно-



образовательной среде, соблюдение сроков сдачи практических заданий и текущих контрольных мероприятий и др.);

– выполнение и сдача текущих и итогового практических заданий (эссе, рефераты, творческие задания, кейс-задания, лабораторные работы, расчетные задания и др., активное участие в групповых интерактивных занятиях (дискуссии, WiKi-проекты и др.), защита проектов и др.);

– прохождение рубежей текущего контроля, включая соблюдение графика их прохождения в электронной информационно-образовательной среде.

Для планирования расчета текущего рейтинга обучающегося используются следующие пропорции:

<b>Вид учебного действия</b>	<b>Максимальная рейтинговая оценка, баллов</b>
академическая активность	10
практические задания	40
<i>из них: текущие практические</i>	20
<i>итоговое практическое</i>	20
рубежи текущего контроля	30
<b>ИТОГО:</b>	<b>80</b>

В течение учебного семестра по дисциплине (модулю) обучающимся должен быть накоплен текущий рейтинг не менее 52 рейтинговых баллов (65% от максимального значения текущего рейтинга).

Необходимыми условиями допуска обучающегося к промежуточной аттестации по дисциплине являются положительное прохождение обучающимся не менее 65% рубежей текущего контроля с накоплением не менее 65% максимального рейтингового балла за каждый рубеж текущего контроля и положительное выполнение итогового практического задания с накоплением не менее 65% максимального рейтингового балла, установленного за итоговое практическое задание.

Невыполнение вышеуказанных условий является текущей академической задолженностью, которая должна быть ликвидирована обучающимся до контрольного мероприятия промежуточной аттестации.

Сведения о наличии у обучающихся текущей академической задолженности, сроках и порядке добора рейтинговых баллов для её ликвидации доводятся до обучающихся педагогическим работником.

В случае неликвидации текущей академической задолженности, педагогический работник обязан во время контрольного мероприятия промежуточной аттестации поставить обучающемуся 0 рейтинговых баллов. В этом случае ликвидация текущей академической задолженности возможна в периоды проведения повторной промежуточной аттестации.

#### **4.2.3. Проведение промежуточной аттестации обучающихся по дисциплине (модулю) в соответствии с балльно-рейтинговой системой оценки успеваемости обучающегося**

Промежуточная аттестация по дисциплине (модулю) проводится в соответствии с Положением о промежуточной аттестации обучающихся по основным профессиональным образовательным программам в Российском государственном

социальном университете и Положением о балльно-рейтинговой системе оценки успеваемости обучающихся по основным профессиональным образовательным программам в Российском государственном социальном университете в действующей редакции.

На промежуточную аттестацию отводится 20 рейтинговых баллов.

Ответы обучающегося на контрольном мероприятии промежуточной аттестации оцениваются педагогическим работником по 20 - балльной шкале, а итоговая оценка по дисциплине (модулю) выставляется по пятибалльной системе для дифференцированного зачета.

Критерии выставления оценки определяются Положением о балльно-рейтинговой системе оценки успеваемости обучающихся по основным профессиональным образовательным программам высшего образования - программам бакалавриата, программам специалитета, программам магистратуры в Российском государственном социальном университете.

В процессе определения рубежного рейтинга обучающегося используется следующая шкала:

<b>Рубежный рейтинг</b>	<b>Критерии оценки освоения обучающимся учебной дисциплины в ходе контрольных мероприятий промежуточной аттестации</b>
19-20 рейтинговых баллов	обучающийся глубоко и прочно усвоил программный материал, исчерпывающе, последовательно, грамотно и логически стройно его излагает, тесно увязывает с задачами и будущей деятельностью, не затрудняется с ответом при видоизменении задания, свободно справляется с задачами и практическими заданиями, правильно обосновывает принятые решения, умеет самостоятельно обобщать и
16-18 рейтинговых баллов	обучающийся твердо знает программный материал, грамотно и по существу излагает его, не допуская существенных неточностей в ответе на вопрос, может правильно применять теоретические положения и владеет необходимыми умениями и навыками при выполнении
13-15 рейтинговых баллов	обучающийся освоил основной материал, но не знает отдельных деталей, допускает неточности, недостаточно правильные формулировки, нарушает последовательность в изложении программного материала и испытывает затруднения в выполнении практических заданий
1-12 рейтинговых баллов	обучающийся не знает значительной части программного материала, допускает существенные ошибки, с большими затруднениями выполняет практические задания
0 рейтинговых	не аттестован

### **4.3. Перечень заданий для проведения текущей и промежуточной оценки знаний, умений, навыков и (или) опыта деятельности, характеризующих этапы формирования компетенций**

#### **4.3.1. Оценочные материалы для проведения текущей аттестации и рубежного контроля, обучающихся по дисциплине (модулю)**

#### **МОДУЛЬ 1. Теории управления и практика консультирования (Семестр 5)**

##### **Раздел 1. Организация как основное звено экономики**

##### **Форма рубежного контроля – компьютерное тестирование**

##### **Задания рубежного контроля**

##### **Код контролируемой компетенции ПК-1.**

1. Прогнозирование является основой:
  - а) оперативного планирования;
  - б) перспективного планирования;
  - в) текущего планирования;
  - г) среднесрочного планирования.
  
2. Метод прямого счета при планировании прибыли означает:
  - а) определение прибыли по всей номенклатуре реализованной продукции с учетом ее остатков;
  - б) расчет изменения оптовых цен промышленности в планируемом периоде;
  - в) сопоставление базовых и планируемых показателей прибыли;
  - г) верного ответа нет.
  
3. Финансовое планирование обеспечивает:
  - а) условия для улучшения финансового состояния предприятия;
  - б) критический подход к показателям текущего планирования;
  - в) эффективное использование производственного потенциала;
  - г) верного ответа нет.
  
4. Метод расчета плановых показателей, при котором планируемая величина показателя заключается в определении количественного выражения взаимосвязей между финансовыми показателями и факторами, их определяющими, – это:
  - а) расчетно-аналитический метод;
  - б) метод экспертных оценок;
  - в) нормативный метод;
  - г) экономико-математическое моделирование.
  
5. Документ финансовой отчетности, отражающий источники формирования денежных средств предприятия и направления их использования в денежном выражении на определенную дату, – это:
  - а) финансовый план;
  - б) отчет о финансовых результатах;
  - в) отчет о движении денежных средств;
  - г) бухгалтерский баланс.

##### **Код контролируемой компетенции ПК-2**

6. Финансовый план предприятия – это:

- а) смета затрат на производство;
- б) раздел бизнес-плана;
- в) рекомендации по ведению финансовой деятельности предприятия;
- г) финансовый документооборот предприятия.

7. Превышение плановой величины пассивов над плановой величиной активов является признаком хорошего финансового состояния предприятия:

- а) во всех случаях;
- б) при достаточности собственных оборотных средств и коэффициента текущей ликвидности;
- в) только при увеличении собственного капитала;
- г) верного ответа нет.

8. Финансовое планирование в себя не включает:

- а) план прибылей и убытков;
- б) план движения денежных средств;
- в) план активов и пассивов;
- г) верного ответа нет.

9. Финансовый план предприятия формируется на основании:

- а) показателей бизнес-плана;
- б) кассового плана;
- в) сметы прямых затрат на сырье и материалы;
- г) сметы управленческих расходов.

10. Текущий бюджет (план) предприятия включает:

- а) прогнозный отчет о прибылях и убытках;
- б) прогнозный балансовый отчет;
- в) бюджет коммерческих расходов;
- г) бюджет производства.

## **Раздел 2. Продукция организации и ее конкурентоспособность**

Форма рубежного контроля – компьютерное тестирование

Задания рубежного контроля

Код контролируемой компетенции ПК-1.

1. Несостоятельность (банкротство) – это неспособность должника в полном объеме удовлетворить требования кредиторов по денежным обязательствам и (или) исполнить обязанность по уплате обязательных платежей, признанная:

- а) мировым судом;
- б) арбитражным судом;
- в) судом общей юрисдикции;
- г) Конституционным судом.

2. Юридическое лицо – должник считается неспособным удовлетворить требования кредиторов по денежным обязательствам, если соответствующие обязанности не исполнены им с момента наступления даты их исполнения в течение:

- а) 6 месяцев;
- б) 9 месяцев;
- в) 3 месяцев;
- г) 12 месяцев.

3. Дело о банкротстве возбуждается судом при условии, что долг предприятия другим юридическим лицам в совокупности составляет не менее:

- а) 300 тыс. рублей;
- б) 500 тыс. рублей;
- в) 100 тыс. рублей;
- г) 700 тыс. рублей.

4. Процедура диагностики кризисного состояния предприятия предусматривает определение следующих коэффициентов:

- а) задолженности;
- б) автономии;
- в) загрузки оборотных средств;
- г) обеспеченности собственными средствами.

5. Критерием для признания должника банкротом является значение коэффициента текущей ликвидности:

- а) меньше 3,5;
- б) меньше 2,0;
- в) меньше 3,0;
- г) меньше 2,5.

#### **Код контролируемой компетенции ПК-2**

6. Доверительное управление – это:

- а) акцепт;
- б) факторинг;
- в) внешнее управление;
- г) траст.

7. Суд после признания должника банкротом с целью соразмерного удовлетворения требований кредиторов назначает:

- а) конкурсного управляющего;
- б) арбитражного управляющего;
- г) временного управляющего;
- д) внутреннего управляющего.

8. Банк вправе списывать средства со счетов предприятий:

- а) по собственному усмотрению;
- б) по распоряжению владельцев счета;
- в) по распоряжению получателей средств;
- г) по распоряжению собственников предприятия.

9. Критерием для признания должника банкротом является значение коэффициента обеспеченности собственными средствами:

- а) меньше 0,3;
- б) меньше 0,4;
- в) меньше 0,1;
- г) меньше 0,2.

10. При недостатке средств от продажи имущества для полного удовлетворения всех требований одной очереди претензии удовлетворяются:

- а) пропорционально причитающейся каждому кредитору сумме;

- б) в полном объеме задолженности;
- в) в порядке календарной очередности;
- г) по решению управляющего.

### **Раздел 3. Государственная регистрация и ликвидация организации.**

#### **Форма рубежного контроля – компьютерное тестирование**

#### **Задания рубежного контроля**

#### **Код контролируемой компетенции ПК-1.**

1. Ретроспективный анализ – это:

- а) анализ, основанный на предшествующих данных;
- б) анализ, ориентированный в будущее;
- в) анализ, основанный на предшествующих данных и ориентированный в будущее;
- г) верного ответа нет.

2. Под ликвидностью понимается:

- а) способность активов предприятия превращаться в средства платежа;
- б) способность предприятия погашать долгосрочные обязательства;
- в) способность предприятия погашать краткосрочные обязательства;
- г) способность предприятия иметь к доступ денежным средствам.

3. К собственным средствам (капиталу) предприятия относятся:

- а) готовая продукция на складе;
- б) резервный фонд;
- в) дебиторская задолженность;
- г) кредиторская задолженность.

4. Под платежеспособностью понимается:

- а) способность предприятия погасить все свои долги;
- б) способность предприятия погасить краткосрочные обязательства;
- в) способность предприятия погасить долгосрочные обязательства;
- г) способность предприятия погасить свои обязательства и одновременно осуществлять финансово-хозяйственную деятельность.

5. Себестоимость продукции – это:

- а) затраты на сырье, материалы, зарплату;
- б) затраты на производство и реализацию продукции;
- в) затраты на инвестиционные проекты;
- г) затраты финансовую деятельность.

#### **Код контролируемой компетенции ПК-2**

6. Коэффициент маневренности собственных средств характеризует:

- а) степень мобилизации собственных средств;
- б) автономность собственных средств;
- в) ликвидность собственных средств;
- г) интенсивность накопления собственных средств.

7. Отношение совокупности денежных средств и легко реализуемых ценных бумаг к текущим обязательствам – это:

- а) коэффициент быстрой ликвидности;
- б) коэффициент абсолютной ликвидности;

- в) коэффициент текущей ликвидности;
- г) коэффициент промежуточной ликвидности.

8. Отношение собственного капитала предприятия к общей сумме средств (итогу баланса)

– это:

- а) коэффициент платежеспособности;
- б) коэффициент прибыльности;
- в) коэффициент автономии;
- г) коэффициент реальной стоимости основных средств.

9. Третий раздел бухгалтерского баланса носит название:

- а) капитал;
- б) перманентный капитал;
- в) капитал и резервы;
- г) долгосрочный капитал.

10. Отношение собственного капитала предприятия к заемному капиталу – это:

- а) коэффициент финансового рычага;
- б) коэффициент накопления амортизации;
- в) коэффициент обеспеченности собственными средствами;
- г) коэффициент финансирования.

**Раздел 4. Проектирование организационной структуры**  
**Форма рубежного контроля – компьютерное тестирование**  
**Задания рубежного контроля**  
**Код контролируемой компетенции ПК-1.**

1. При ликвидации обанкротившегося предприятия в первую очередь возмещаются расходы:

- а) по требованиям кредиторов, обеспеченных залогом;
- б) арбитражного управляющего и ликвидационной комиссии;
- в) обязательства перед работниками обанкротившегося предприятия;
- г) верного ответа нет.

2. К мероприятиям по реорганизации неплатежеспособного предприятия относятся:

- а) внешнее управление;
- б) мировое соглашение;
- в) добровольная ликвидация;
- г) досудебная санация.

3. Согласно действующему законодательству к процедурам банкротства не относятся:

- а) финансовое оздоровление;
- б) наблюдение;
- в) мировое соглашение;
- г) верного ответа нет.

4. В зависимости от полученного значения для Z-счета в оригинальной модели Э. Альтмана угроза банкротства предприятия с вероятностью 95% в течение ближайшего года возможная, если Z-счет имеет значение:

- а) 1,8 и менее;
- б) 2,8-2,9;
- в) 1,81-2,7;
- г) 2,99 и более.

5. Федеральный закон «О несостоятельности (банкротстве)» № 127-ФЗ утвержден Президентом РФ:

- а) 26.10.2002;
- б) 08.01.1998;
- в) 23.01.2001;
- г) 01.02.2000.

### **Код контролируемой компетенции ПК-2**

6. Традиционно абсолютно-ликвидным считается баланс предприятия, если выполняются следующие условия:

- а)  $A1 \geq П1$ ;  $A2 \geq П2$ ;  $A3 \geq П3$ ;  $A4 \leq П4$ ;
- б)  $A1 \geq П1$ ;  $A2 \geq П2$ ;  $A3 \leq П3$ ;  $A4 \geq П4$ ;
- в)  $A1 \geq П1$ ;  $A2 \leq П2$ ;  $A3 \geq П3$ ;  $A4 \geq П4$ ;
- г)  $A1 \leq П1$ ;  $A2 \geq П2$ ;  $A1 \geq П3$ ;  $A4 \geq П4$ .

7 Дебиторская задолженность предприятия традиционно относится:

- а) к труднореализуемым активам;
- б) быстрореализуемым активам;
- в) наиболее ликвидным активам;
- г) медленно реализуемым активам.

8. Оценка финансовой устойчивости предприятия по типам финансовой устойчивости будет «абсолютная независимость», если между собственными оборотными средствами предприятия ( $F_c$ ), собственными и долгосрочными заемными средствами ( $F_m$ ) и общей величины основных источников для формирования запасов и затрат ( $F_o$ ) будет соблюдаться соотношение:

- а)  $F_c > 0$ ;  $F_m < 0$ ;  $F_o < 0$ ;
- б)  $F_c > 0$ ;  $F_m > 0$ ;  $F_o < 0$ ;
- в)  $F_c > 0$ ;  $F_m > 0$ ;  $F_o > 0$ ;
- г)  $F_c < 0$ ;  $F_m < 0$ ;  $F_o < 0$ .

9. Финансовый анализ предприятия включает:

- а) оценку состояния бухгалтерского баланса;
- б) общую оценку структуры бухгалтерского баланса;
- в) общую оценку структуры и динамики состава бухгалтерского баланса;
- г) верного ответа нет.

10. К устойчивым пассивам предприятия относят:

- а) резерв переходящих платежей;
- б) амортизационные отчисления;
- в) прибыль;
- г) верного ответа нет.

**Модуль 2. Методы управленческого консультирования: оргдиагностика и поиска решения проблемы (Семестр 6)**

**Раздел 5. Проектирование и организация производства  
Форма рубежного контроля – компьютерное тестирование  
Задания рубежного контроля  
Код контролируемой компетенции ПК-1.**



1. Документ финансовой отчетности, отражающий источники формирования денежных средств предприятия и направления их использования в денежном выражении на определенную дату, – это:

- а) финансовый план;
- б) отчет о финансовых результатах;
- в) отчет о движении денежных средств;
- г) бухгалтерский баланс.

2. Финансовый план предприятия – это:

- а) смета затрат на производство;
- б) раздел бизнес-плана;
- в) рекомендации по ведению финансовой деятельности предприятия;
- г) финансовый документооборот предприятия.

3. Превышение плановой величины пассивов над плановой величиной активов является признаком хорошего финансового состояния предприятия:

- а) во всех случаях;
- б) при достаточности собственных оборотных средств и коэффициента текущей ликвидности;
- в) только при увеличении собственного капитала;
- г) верного ответа нет.

4. Финансовое планирование в себя не включает:

- а) план прибылей и убытков;
- б) план движения денежных средств;
- в) план активов и пассивов;
- г) верного ответа нет.

5. Финансовый план предприятия формируется на основании:

- а) показателей бизнес-плана;
- б) кассового плана;
- в) сметы прямых затрат на сырье и материалы;
- г) сметы управленческих расходов.

## **Код контролируемой компетенции ПК-2**

6. Текущий бюджет (план) предприятия включает:

- а) прогнозный отчет о прибылях и убытках;
- б) прогнозный балансовый отчет;
- в) бюджет коммерческих расходов;
- г) бюджет производства.

7. Ретроспективный анализ – это:

- а) анализ, основанный на предшествующих данных;
- б) анализ, ориентированный в будущее;
- в) анализ, основанный на предшествующих данных и ориентированный в будущее;
- г) верного ответа нет.

8. Под ликвидностью понимается:

- а) способность активов предприятия превращаться в средства платежа;
- б) способность предприятия погашать долгосрочные обязательства;
- в) способность предприятия погашать краткосрочные обязательства;

г) способность предприятия иметь к доступ денежным средствам.

9. К собственным средствам (капиталу) предприятия относятся:

- а) готовая продукция на складе;
- б) резервный фонд;
- в) дебиторская задолженность;
- г) кредиторская задолженность.

10. Под платежеспособностью понимается:

- а) способность предприятия погасить все свои долги;
- б) способность предприятия погасить краткосрочные обязательства;
- в) способность предприятия погасить долгосрочные обязательства;
- г) способность предприятия погасить свои обязательства и одновременно осуществлять финансово-хозяйственную деятельность.

11. Себестоимость продукции – это:

- а) затраты на сырье, материалы, зарплату;
- б) затраты на производство и реализацию продукции;
- в) затраты на инвестиционные проекты;
- г) затраты финансовую деятельность.

## **Раздел 6. Сущность и виды планирования**

### **Форма рубежного контроля – компьютерное тестирование**

#### **Задания рубежного контроля**

#### **Код контролируемой компетенции ПК-1.**

1. Себестоимость продукции – это:

- а) затраты на сырье, материалы, зарплату;
- б) затраты на производство и реализацию продукции;
- в) затраты на инвестиционные проекты;
- г) затраты финансовую деятельность.

2. Коэффициент маневренности собственных средств характеризует:

- а) степень мобилизации собственных средств;
- б) автономность собственных средств;
- в) ликвидность собственных средств;
- г) интенсивность накопления собственных средств.

3. Отношение совокупности денежных средств и легко реализуемых ценных бумаг к текущим обязательствам – это:

- а) коэффициент быстрой ликвидности;
- б) коэффициент абсолютной ликвидности;
- в) коэффициент текущей ликвидности;
- г) коэффициент промежуточной ликвидности.

4. Отношение собственного капитала предприятия к общей сумме средств (итогу баланса) – это:

- а) коэффициент платежеспособности;
- б) коэффициент прибыльности;
- в) коэффициент автономии;
- г) коэффициент реальной стоимости основных средств.

5. Третий раздел бухгалтерского баланса носит название:

- а) капитал;
- б) перманентный капитал;
- в) капитал и резервы;
- г) долгосрочный капитал.

## **Код контролируемой компетенции ПК-2**

6. Отношение собственного капитала предприятия к заемному капиталу – это:

- а) коэффициент финансового рычага;
- б) коэффициент накопления амортизации;
- в) коэффициент обеспеченности собственными средствами;
- г) коэффициент финансирования.

7. Несостоятельность (банкротство) – это неспособность должника в полном объеме удовлетворить требования кредиторов по денежным обязательствам и (или) исполнить обязанность по уплате обязательных платежей, признанная:

- а) мировым судом;
- б) арбитражным судом;
- в) судом общей юрисдикции;
- г) Конституционным судом.

8. Юридическое лицо – должник считается неспособным удовлетворить требования кредиторов по денежным обязательствам, если соответствующие обязанности не исполнены им с момента наступления даты их исполнения в течение:

- а) 6 месяцев;
- б) 9 месяцев;
- в) 3 месяцев;
- г) 12 месяцев.

9. Дело о банкротстве возбуждается судом при условии, что долг предприятия другим юридическим лицам в совокупности составляет не менее:

- а) 300 тыс. рублей;
- б) 500 тыс. рублей;
- в) 100 тыс. рублей;
- г) 700 тыс. рублей.

10. Процедура диагностики кризисного состояния предприятия предусматривает определение следующих коэффициентов:

- а) задолженности;
- б) автономии;
- в) загрузки оборотных средств;
- г) обеспеченности собственными средствами.

11. Критерием для признания должника банкротом является значение коэффициента текущей ликвидности:

- а) меньше 3,5;
- б) меньше 2,0;
- в) меньше 3,0;
- г) меньше 2,5.

## **Раздел 7. Раздел 7. Стратегическое и оперативное планирование развития организации. Форма рубежного контроля – компьютерное тестирование**

## **Задания рубежного контроля**

### **Код контролируемой компетенции ПК-1.**

1. Критерием для признания должника банкротом является значение коэффициента текущей ликвидности:

- а) меньше 3,5;
- б) меньше 2,0;
- в) меньше 3,0;
- г) меньше 2,5.

2. Доверительное управление – это:

- а) акцепт;
- б) факторинг;
- в) внешнее управление;
- г) траст.

3. Суд после признания должника банкротом с целью соразмерного удовлетворения требований кредиторов назначает:

- а) конкурсного управляющего;
- б) арбитражного управляющего;
- г) временного управляющего;
- д) внутреннего управляющего.

4. Банк вправе списывать средства со счетов предприятий:

- а) по собственному усмотрению;
- б) по распоряжению владельцев счета;
- в) по распоряжению получателей средств;
- г) по распоряжению собственников предприятия.

5. Критерием для признания должника банкротом является значение коэффициента обеспеченности собственными средствами:

- а) меньше 0,3;
- б) меньше 0,4;
- в) меньше 0,1;
- г) меньше 0,2.

### **Код контролируемой компетенции ПК-2**

6. При недостатке средств от продажи имущества для полного удовлетворения всех требований одной очереди претензии удовлетворяются:

- а) пропорционально причитающейся каждому кредитору сумме;
- б) в полном объеме задолженности;
- в) в порядке календарной очередности;
- г) по решению управляющего.

7. При ликвидации обанкротившегося предприятия в первую очередь возмещаются расходы:

- а) по требованиям кредиторов, обеспеченных залогом;
- б) арбитражного управляющего и ликвидационной комиссии;
- в) обязательства перед работниками обанкротившегося предприятия;
- г) верного ответа нет.

8. К мероприятиям по реорганизации неплатежеспособного предприятия относятся:

- а) внешнее управление;

- б) мировое соглашение;
- в) добровольная ликвидация;
- г) досудебная санация.

9. Согласно действующему законодательству к процедурам банкротства не относятся:

- а) финансовое оздоровление;
- б) наблюдение;
- в) мировое соглашение;
- г) верного ответа нет.

10. В зависимости от полученного значения для Z-счета в оригинальной модели Э. Альтмана угроза банкротства предприятия с вероятностью 95% в течение ближайшего года возможная, если Z-счет имеет значение:

- а) 1,8 и менее;
- б) 2,8-2,9;
- в) 1,81-2,7;
- г) 2,99 и более.

11. Федеральный закон «О несостоятельности (банкротстве)» № 127-ФЗ утвержден Президентом РФ:

- а) 26.10.2002;
- б) 08.01.1998;
- в) 23.01.2001;
- г) 01.02.2000.

## **Раздел 8. Планирование производства и сбыта.**

### **Форма рубежного контроля – компьютерное тестирование Задания рубежного контроля Код контролируемой компетенции ПК-1.**

1. Традиционно абсолютно-ликвидным считается баланс предприятия, если выполняются следующие условия:

- а)  $A1 \geq П1$ ;  $A2 \geq П2$ ;  $A3 \geq П3$ ;  $A4 \leq П4$ ;
- б)  $A1 \geq П1$ ;  $A2 \geq П2$ ;  $A3 \leq П3$ ;  $A4 \geq П4$ ;
- в)  $A1 \geq П1$ ;  $A2 \leq П2$ ;  $A3 \geq П3$ ;  $A4 \geq П4$ ;
- г)  $A1 \leq П1$ ;  $A2 \geq П2$ ;  $A1 \geq П3$ ;  $A4 \geq П4$ .

2. Дебиторская задолженность предприятия традиционно относится:

- а) к труднореализуемым активам;
- б) быстрореализуемым активам;
- в) наиболее ликвидным активам;
- г) медленно реализуемым активам.

3. Оценка финансовой устойчивости предприятия по типам финансовой устойчивости будет «абсолютная независимость», если между собственными оборотными средствами предприятия ( $F_c$ ), собственными и долгосрочными заемными средствами ( $F_m$ ) и общей величины основных источников для формирования запасов и затрат ( $F_o$ ) будет соблюдаться соотношение:

- а)  $F_c > 0$ ;  $F_m < 0$ ;  $F_o < 0$ ;
- б)  $F_c > 0$ ;  $F_m > 0$ ;  $F_o < 0$ ;
- в)  $F_c > 0$ ;  $F_m > 0$ ;  $F_o > 0$ ;
- г)  $F_c < 0$ ;  $F_m < 0$ ;  $F_o < 0$ .

4. Финансовый анализ предприятия включает:
- а) оценку состояния бухгалтерского баланса;
  - б) общую оценку структуры бухгалтерского баланса;
  - в) общую оценку структуры и динамики состава бухгалтерского баланса;
  - г) верного ответа нет.

5. К устойчивым пассивам предприятия относят:
- а) резерв переходящих платежей;
  - б) амортизационные отчисления;
  - в) прибыль;
  - г) верного ответа нет.

### **Код контролируемой компетенции ПК-2**

6. Прогнозирование является основой:
- а) оперативного планирования;
  - б) перспективного планирования;
  - в) текущего планирования;
  - г) среднесрочного планирования.

7. Метод прямого счета при планировании прибыли означает:
- а) определение прибыли по всей номенклатуре реализованной продукции с учетом ее остатков;
  - б) расчет изменения оптовых цен промышленности в планируемом периоде;
  - в) сопоставление базовых и планируемых показателей прибыли;
  - г) верного ответа нет.

8. Финансовое планирование обеспечивает:
- а) условия для улучшения финансового состояния предприятия;
  - б) критический подход к показателям текущего планирования;
  - в) эффективное использование производственного потенциала;
  - г) верного ответа нет.

9. Метод расчета плановых показателей, при котором планируемая величина показателя заключается в определении количественного выражения взаимосвязей между финансовыми показателями и факторами, их определяющими, – это:
- а) расчетно-аналитический метод;
  - б) метод экспертных оценок;
  - в) нормативный метод;
  - г) экономико-математическое моделирование.

10. Документ финансовой отчетности, отражающий источники формирования денежных средств предприятия и направления их использования в денежном выражении на определенную дату, – это:
- а) финансовый план;
  - б) отчет о финансовых результатах;
  - в) отчет о движении денежных средств;
  - г) бухгалтерский баланс.

#### **4.3.2. Оценочные материалы для проведения промежуточной аттестации обучающихся по дисциплине (модулю)**

##### **Вопросы/задания для проведения промежуточной аттестации обучающихся по дисциплине (модулю)**

##### **Код контролируемой компетенции ПК-1**

###### **Теоретический блок вопросов:**

- 1 Планирование как функция управления.
- 2 Этапы развития стратегического и инновационного планирования.
- 3 Иерархия целей организации: миссия, видение, цели.
- 4 Временные горизонты планирования.
- 5 Информационное и организационное обеспечение системы стратегического планирования
- 6 Особенности реализации стратегических решений.
- 7 Долгосрочное, среднесрочное, краткосрочное планирование деятельности организации.
- 8 Проектная деятельность организации
- 9 Этапы и фазы реализации проекта
- 10 Этапы развития планирование как функции управления.
- 11 Иерархия целей организации: миссия, видение, цели
- 12 Система планов организации
- 13 Особенности реализации стратегии в практической деятельности организации.
- 14 Анализ стратегического состояния организации,
- 15 Стратегический потенциал

##### **Код контролируемой компетенции ПК-2**

- 16 Методы анализа стратегического состояния организации,
- 17 SWOT-анализ
- 18 Технология проведения СТЕР-анализа, матрица БКГ,
- 19 Модель пяти конкурентных сил Портера,
- 20 Матрица И. Ансоффа.
- 21 Понятие стратегического состояния организации
- 22 Факторы внутренней и внешней среды организации
- 23 Подходы к анализу стратегического состояния организации. Ресурсный и рыночный подходы.
- 24 Матричные и ситуационные методы анализа при определении стратегии развития организации
- 25 Эталонные базовые стратегии
- 26 Стратегические карты как инструмент стратегического планирования
- 27 Основные модели планирования
- 28 Элементы стратегического плана
- 29 Реализация стратегического плана

## РАЗДЕЛ 5. УСЛОВИЯ РЕАЛИЗАЦИИ ДИСЦИПЛИНЫ (МОДУЛЯ)

### 5.1. Перечень основной и дополнительной учебной литературы для освоения дисциплины (модуля)

#### 1. Основная литература

1. Стегний, В. Н. Прогнозирование и планирование : учебник для вузов / В. Н. Стегний, Г. А. Тимофеева. — Москва : Издательство Юрайт, 2023. — 210 с. — (Высшее образование). — ISBN 978-5-534-14403-1. — Текст : электронный // Образовательная платформа Юрайт [сайт]. — URL: <https://urait.ru/bcode/519713> (дата обращения: 09.03.2023).

2. Вяткин, В. Н. Риск-менеджмент : учебник / В. Н. Вяткин, В. А. Гамза, Ф. В. Маевский. — 2-е изд., перераб. и доп. — Москва : Издательство Юрайт, 2023. — 365 с. — (Высшее образование). — ISBN 978-5-9916-3502-8. — Текст : электронный // Образовательная платформа Юрайт [сайт]. — URL: <https://urait.ru/bcode/511018> (дата обращения: 09.03.2023).

#### 2. Дополнительная литература

3. Саратовцев, Ю. И. Управление изменениями : учебник и практикум для вузов / Ю. И. Саратовцев. — Москва : Издательство Юрайт, 2023. — 409 с. — (Высшее образование). — ISBN 978-5-534-03111-9. — Текст : электронный // Образовательная платформа Юрайт [сайт]. — URL: <https://urait.ru/bcode/511885> (дата обращения: 09.03.2023).

4. Экономическая информатика : учебник и практикум для бакалавриата и магистратуры / Ю. Д. Романова [и др.] ; ответственный редактор Ю. Д. Романова. — Москва : Издательство Юрайт, 2022. — 495 с. — (Бакалавр и магистр. Академический курс). — ISBN 978-5-9916-3770-1. — Текст : электронный // Образовательная платформа Юрайт [сайт]. — URL: <https://urait.ru/bcode/508139> (дата обращения: 09.03.2023).

### 5.2 Перечень ресурсов информационно-коммуникационной сети «Интернет», необходимых для освоения дисциплины (модуля)

№ №	Название электронного ресурса	Описание электронного ресурса	Используемый для работы адрес
1.	ЭБС «Университетская библиотека онлайн»	Электронная библиотека, обеспечивающая доступ высших и средних учебных заведений, публичных библиотек и корпоративных пользователей к наиболее востребованным материалам по всем отраслям знаний от ведущих российских издательств	<a href="http://biblioclub.ru/">http://biblioclub.ru/</a>
2.	Научная электронная библиотека eLIBRARY.ru	Крупнейший российский информационно-аналитический портал в области науки, технологии, медицины и образования, содержащий рефераты и полные тексты более 34 млн научных публикаций и патентов	<a href="http://elibrary.ru/">http://elibrary.ru/</a>
3.	Образовательная платформа Юрайт	Электронно-библиотечная система для ВУЗов, ССУЗов, обеспечивающая доступ к учебникам, учебной и методической литературе по различным	<a href="https://urait.ru/">https://urait.ru/</a>



		дисциплинам.	
4.	База данных "EastView"	Полнотекстовая база данных периодических изданий	<a href="https://dlib.eastview.com">https://dlib.eastview.com</a>
5.	Электронная библиотека "Grebennikon"	Библиотека предоставляет доступ более чем к 30 журналам, выпускаемых Издательским домом "Гребенников".	<a href="https://grebennikon.ru/">https://grebennikon.ru/</a>

### 5.3 Методические указания для обучающихся по освоению дисциплины (модуля)

Освоение обучающимся дисциплины (модуля) предполагает изучение материалов дисциплины (модуля) на аудиторных занятиях и в ходе самостоятельной работы. Аудиторные занятия проходят в форме лекций, семинаров, практических и лабораторных занятий.

При подготовке к аудиторным занятиям необходимо помнить особенности каждой формы его проведения.

Подготовка к учебному занятию лекционного типа заключается в следующем.

С целью обеспечения успешного обучения обучающийся должен готовиться к лекции, поскольку она является важнейшей формой организации учебного процесса, поскольку:

- знакомит с новым учебным материалом;
- разъясняет учебные элементы, трудные для понимания;
- систематизирует учебный материал;
- ориентирует в учебном процессе.

С этой целью:

- внимательно прочитайте материал предыдущей лекции;
- ознакомьтесь с учебным материалом по учебнику и учебным пособиям с темой прочитанной лекции;
  - внесите дополнения к полученным ранее знаниям по теме лекции на полях лекционной тетради;
  - запишите возможные вопросы, которые вы зададите лектору на лекции по материалу изученной лекции;
  - постарайтесь уяснить место изучаемой темы в своей подготовке;
  - узнайте тему предстоящей лекции (по тематическому плану, по информации лектора) и запишите информацию, которой вы владеете по данному вопросу.

Подготовка к занятию семинарского типа

При подготовке и работе во время проведения лабораторных работ и занятий семинарского типа следует обратить внимание на следующие моменты: на процесс предварительной подготовки, на работу во время занятия, обработку полученных результатов, исправление полученных замечаний.

Предварительная подготовка к учебному занятию семинарского типа заключается в изучении теоретического материала в отведенное для самостоятельной работы время, ознакомление с инструктивными материалами с целью осознания задач лабораторной

работы/практического занятия, техники безопасности при работе с приборами, веществами.

Работа во время проведения учебного занятия семинарского типа включает:

– консультирование студентов преподавателями и вспомогательным персоналом с целью предоставления исчерпывающей информации, необходимой для самостоятельного выполнения предложенных преподавателем задач, ознакомление с правилами техники безопасности при работе в лаборатории;

– самостоятельное выполнение заданий согласно обозначенной учебной программой тематики.

Обработка, обобщение полученных результатов лабораторной работы проводится обучающимися самостоятельно или под руководством преподавателя (в зависимости от степени сложности поставленных задач). В результате оформляется индивидуальный отчет. Подготовленная к сдаче на контроль и оценку работа сдается преподавателю. Форма отчетности может быть письменная, устная или две одновременно. Главным результатом в данном случае служит получение положительной оценки по каждой лабораторной работе/практическому занятию. Это является необходимым условием при проведении рубежного контроля и допуска к зачету и дифференцированному зачету. При получении неудовлетворительных результатов обучающийся имеет право в дополнительное время пересдать преподавателю работу до проведения промежуточной аттестации.

#### **5.4 Информационно-технологическое обеспечение образовательного процесса по дисциплины (модуля)**

##### **5.4.1. Средства информационных технологий**

1. Персональные компьютеры;
2. Средства доступа в Интернет;
3. Проектор.

##### **5.4.2. Лицензионное и свободно распространяемое программное обеспечение, в том числе отечественного производства:**

1. Операционная система: Astra Linux SE
2. Пакет офисных программ: LibreOffice
3. Справочная система Консультант+
4. Okular или Acrobat Reader DC
5. Ark или 7-zip
6. User Gate
7. TrueConf (client)

\*

##### **5.4.3. Информационные справочные системы и профессиональные базы данных**

№ №	Название электронного ресурса	Описание электронного ресурса	Используемый для работы адрес
1.	ЭБС «Университетская библиотека онлайн»	Электронная библиотека, обеспечивающая доступ высших и средних учебных заведений, публичных библиотек и корпоративных пользователей к наиболее востребованным материалам по всем отраслям знаний от ведущих российских издательств	<a href="http://biblioclub.ru/">http://biblioclub.ru/</a>
2.	Научная электронная библиотека eLIBRARY.ru	Крупнейший российский информационно-аналитический портал в области науки, технологии, медицины и образования, содержащий рефераты и полные тексты более 34 млн научных публикаций и патентов	<a href="http://elibrary.ru/">http://elibrary.ru/</a>
3.	Образовательная платформа Юрайт	Электронно-библиотечная система для ВУЗов, ССУЗов, обеспечивающая доступ к учебникам, учебной и методической литературе по различным дисциплинам.	<a href="https://urait.ru/">https://urait.ru/</a>
4.	База данных "EastView"	Полнотекстовая база данных периодических изданий	<a href="https://dlib.eastview.com">https://dlib.eastview.com</a>
5.	Электронная библиотека "Grebennikon"	Библиотека предоставляет доступ более чем к 30 журналам, выпускаемых Издательским домом "Гребенников".	<a href="https://grebennikon.ru/">https://grebennikon.ru/</a>

### 5.5. Материально-техническое обеспечение образовательного процесса по дисциплине (модулю)

Для изучения дисциплины (модуля) используются:

**Учебная аудитория для занятий лекционного типа** оснащена специализированной мебелью (стол для преподавателя, парты, стулья, доска для написания мелом); техническими средствами обучения (видеопроекторное оборудование, средства звуковоспроизведения, экран и имеющие выход в сеть Интернет), а также (при наличии) демонстрационными печатными пособиями (указать какими, например, таблицы «Основная грамматика английского языка»), экранно-звуковыми средствами обучения (указать какими, например, CD «Разговорный английский»), демонстрационными материалами (указать какими, например, комплект демонстрационных материалов (фолий) «Страноведение. США»), видеофильмами DVD (указать какими).

**Учебная аудитория для занятий семинарского типа:** оснащена специализированной мебелью (стол для преподавателя, парты, стулья, доска для написания мелом); техническими средствами обучения (видеопроекторное оборудование, средства звуковоспроизведения, экран и имеющие выход в сеть Интернет), а также (при наличии) демонстрационными печатными пособиями (указать какими,

например, таблицы «Основная грамматика английского языка»), экранно-звуковыми средствами обучения (указать какими, например, CD «Разговорный английский»), демонстрационными материалами (указать какими, например, комплект демонстрационных материалов (фолий) «Страноведение. США»), видеофильмами DVD (указать какими).

**Помещения для самостоятельной работы обучающихся:** оснащены специализированной мебелью (парты, стулья) техническими средствами обучения (персональные компьютеры с доступом в сеть Интернет и обеспечением доступа в электронно-информационную среду университета, программным обеспечением).

## **5.6. Образовательные технологии**

При реализации дисциплины (модуля) применяются различные образовательные технологии, в том числе технологии электронного обучения.

Освоение дисциплины (модуля) предусматривает использование в учебном процессе активных и интерактивных форм проведения учебных занятий в форме разбора конкретных ситуаций в сочетании с внеаудиторной работой с целью формирования и развития **профессиональных** навыков обучающихся.

При освоении дисциплины (модуля) предусмотрено применением электронного обучения и дистанционных образовательных технологий.

Учебные часы дисциплины (модуля) предусматривают классическую контактную работу преподавателя с обучающимся в аудитории и контактную работу посредством электронной информационно-образовательной среды в синхронном и асинхронном режиме (вне аудитории) посредством применения возможностей компьютерных технологий (электронная почта, электронный учебник, тестирование, вебинар, видеофильм, презентация, форум и др.).

В рамках дисциплины (модуля) предусмотрены встречи с руководителями и работниками организаций, деятельность которых связана с *направленностью/специализацией* реализуемой основной профессиональной образовательной программы.

### ЛИСТ РЕГИСТРАЦИИ ИЗМЕНЕНИЙ

№ п/п	Содержание изменения	Реквизиты документа об утверждении изменения	Дата введения изменения
1.	Утверждена и введена в действие решением Ученого совета факультета на основании Федерального государственного образовательного стандарта, утвержденного приказом Министерства науки и высшего образования Российской Федерации от 12.08.2020 г № 954	Протокол заседания Ученого совета факультета № <u>  9  </u> от « <u>  26  </u> » апреля 2026 года	01.09.2023
2.	*	Протокол заседания Ученого совета факультета № <u>      </u> от « <u>      </u> » <u>      </u> 20 <u>      </u> года	__.:__.____
3.	*	Протокол заседания Ученого совета факультета № <u>      </u> от « <u>      </u> » <u>      </u> 20 <u>      </u> года	__.:__.____
4.	*	Протокол заседания Ученого совета факультета № <u>      </u> от « <u>      </u> » <u>      </u> 20 <u>      </u> года	__.:__.____



**МИНИСТЕРСТВО НАУКИ И ВЫСШЕГО ОБРАЗОВАНИЯ  
РОССИЙСКОЙ ФЕДЕРАЦИИ**  
**Филиал федерального государственного бюджетного  
образовательного учреждения высшего образования  
«РОССИЙСКИЙ ГОСУДАРСТВЕННЫЙ СОЦИАЛЬНЫЙ  
УНИВЕРСИТЕТ» в г. Сочи Краснодарского края**



**УТВЕРЖДАЮ**  
И.о. директора филиала РГСУ в  
г. Сочи Краснодарского края  
**З.А. Еремина**  
«18» августа 2023 г.

***РАБОЧАЯ ПРОГРАММА ДИСЦИПЛИНЫ (МОДУЛЯ)***  
**УПРАВЛЕНИЕ ИННОВАЦИОННОЙ ДЕЯТЕЛЬНОСТЬЮ**

***Направление подготовки***  
***«Экономика»***

***Направленность***  
***«Экономика и управление предприятием»***

***ОБРАЗОВАТЕЛЬНАЯ ПРОГРАММА ВЫСШЕГО ОБРАЗОВАНИЯ - ПРОГРАММА***  
***БАКАЛАВРИАТА***

***Форма обучения***  
***Очная, очно-заочная***

Сочи 2023

## СОДЕРЖАНИЕ

1.1 Цель и задачи дисциплины (модуля).....	4
РАЗДЕЛ 2. СТРУКТУРА И СОДЕРЖАНИЕ ДИСЦИПЛИНЫ (МОДУЛЯ).....	5
2.1 Объем дисциплины (модуля), включая контактную работу обучающегося с педагогическими работниками и самостоятельную работу обучающегося .....	5
2.2. Учебно-тематический план дисциплины (модуля) .....	6
2.3. Содержание дисциплины (модуля).....	10
РАЗДЕЛ 3. УЧЕБНО-МЕТОДИЧЕСКОЕ ОБЕСПЕЧЕНИЕ САМОСТОЯТЕЛЬНОЙ РАБОТЫ ОБУЧАЮЩИХСЯ ПО ДИСЦИПЛИНЕ (МОДУЛЮ) .....	21
3.1. Виды самостоятельной работы обучающихся по дисциплине (модулю) .....	21
3.2. Задания для самостоятельной работы .....	22
3.3. Методические указания к самостоятельной работе по дисциплине (модулю) .....	28
РАЗДЕЛ 4. ОЦЕНОЧНЫЕ МАТЕРИАЛЫ ПО ДИСЦИПЛИНЕ (МОДУЛЮ).....	29
4.1. Форма промежуточной аттестации обучающегося по дисциплине (модулю) .....	29
4.2. Оценочные материалы, определяющие процедуры оценивания знаний, умений, навыков и (или) опыта деятельности, характеризующих этапы формирования компетенций .....	29
4.2.1. Организационные основы применения балльно-рейтинговой системы оценки успеваемости обучающихся по дисциплине (модулю).....	29
4.2.2. Проведение текущего контроля успеваемости обучающихся по дисциплине (модулю) в соответствии с балльно-рейтинговой системой оценки успеваемости обучающегося .....	29
4.2.3. Проведение промежуточной аттестации обучающихся по дисциплине (модулю) в соответствии с балльно-рейтинговой системой оценки успеваемости обучающегося .....	30
4.3. Перечень заданий для проведения текущей и промежуточной оценки знаний, умений, навыков и (или) опыта деятельности, характеризующих этапы формирования компетенций.....	32
4.3.1. Оценочные материалы для проведения текущей аттестации и рубежного контроля, обучающихся по дисциплине (модулю) .....	32
4.3.2. Оценочные материалы для проведения промежуточной аттестации обучающихся по дисциплине (модулю).....	38
РАЗДЕЛ 5. УСЛОВИЯ РЕАЛИЗАЦИИ ДИСЦИПЛИНЫ (МОДУЛЯ) .....	42
5.1. Перечень основной и дополнительной учебной литературы для освоения дисциплины (модуля) .....	42
Основная литература.....	42
5.2 Перечень ресурсов информационно-коммуникационной сети «Интернет», необходимых для освоения дисциплины (модуля).....	43
5.3 Методические указания для обучающихся по освоению дисциплины (модуля).....	43
5.4 Информационно-технологическое обеспечение образовательного процесса по дисциплины (модуля).....	44
5.4.1. Средства информационных технологий .....	44
5.4.2. Лицензионное и свободно распространяемое программное обеспечение, в том числе отечественного производства: .....	44
5.4.3. Информационные справочные системы и профессиональные базы данных .....	44
5.5. Материально-техническое обеспечение образовательного процесса по дисциплине (модулю).....	45
5.6. Образовательные технологии.....	45
ЛИСТ РЕГИСТРАЦИИ ИЗМЕНЕНИЙ.....	47

Рабочая программа дисциплины (модуля) «Управление инновационной деятельностью» разработана на основании федерального государственного образовательного стандарта высшего образования – бакалавриата по направлению подготовки/специальности 38.03.01 Экономика, утвержденного приказом Министерства науки и высшего образования Российской Федерации от 12 августа 2020 № 954, «Экономист предприятия», утвержденного приказом Министерства труда и социальной защиты Российской Федерации от 30.03.2021 г № 161н, «Бухгалтер», утвержденного приказом Министерства труда и социальной защиты Российской Федерации от 21.02.2019 г № 103н учебного плана по основной профессиональной образовательной программе высшего образования - программы бакалавриата по направлению подготовки 38.03.01 Экономика (далее – «ОПОП»).

Рабочая программа дисциплины (модуля) «Управление инновационной деятельностью» разработана рабочей группой в составе: к.э.н., доцента Царитовой К.Г., к.э.н., доцента Гизятовой А.Ш., к.э.н., доцент Дятловой О.В.,

Рабочая программа дисциплины (модуля) обсуждена и утверждена на заседании факультета экономики и управления  
(наименование факультета)

Протокол № 9 от « 26» апреля 2023 года

Декан факультета:

д-р эконом.наук, профессор



П.В.Солодуха

Рабочая программа учебной дисциплины рекомендована к утверждению представителями организаций-работодателей:

Национальная ассоциация негосударственных пенсионных фондов,  
Президент

  
(подпись)

К.С. Угрюмов

Негосударственный пенсионный фонд  
«Благосостояние», Заместитель  
исполнительного директора  
Негосударственного пенсионного фонда  
«Благосостояние»



И.А. Волков

Рабочая программа учебной дисциплины рецензирована и рекомендована к утверждению:

Д.э.н., профессор кафедры управления  
инновациями МГИМО МИД России



А.А. Степанов

К.э.н., доцент факультета экономики  
и управления РГСУ



Ю.Н. Локтионова



## РАЗДЕЛ 1. ПАСПОРТ РАБОЧЕЙ ПРОГРАММЫ ДИСЦИПЛИНЫ (МОДУЛЯ)

### 1.1 Цель и задачи дисциплины (модуля)

Цель дисциплины (модуля) заключается в формировании у бакалавров необходимого уровня знаний о процессе организации инновационной деятельности компаний с последующим применением в профессиональной сфере; получении обучающимися теоретических знаний и практических навыков по обеспечению требуемого качества профессиональной деятельности в компаниях различных отраслей современной экономики.

Задачи дисциплины (модуля):

1. Получение теоретических знаний в области организации инновационной деятельности компаний.
2. Формирование представлений о содержании, формах, особенностях процесса организации инновационной деятельности компаний.
3. Формирование у студентов навыков организации инновационной деятельности компаний с применением технологии бизнес-навигатора МСП.
4. Углубление представлений о работе с бизнес-планами в сфере организации инновационной деятельности компаний.

1.2 Планируемые результаты обучения по дисциплине (модулю) в рамках планируемых результатов освоения основной профессиональной образовательной программы высшего образования – программы бакалавриата соотнесенные с установленными индикаторами достижения компетенций

Процесс освоения дисциплины (модуля) направлен на формирование у обучающихся следующих компетенций: ПК-1, ПК-2 в соответствии с учебным планом.

В результате освоения дисциплины (модуля) обучающийся должен демонстрировать следующие результаты:

Категория компетенций (при наличии)	Код компетенции Формулировка компетенции	Код и наименование индикатора достижения компетенции	Результаты обучения
	ПК-1 Способен осуществлять сбор, мониторинг и осуществлять интерпретацию технико-экономических показателей производственной финансово-хозяйственной и коммерческой деятельности организации.	<b>ПК-1.1</b> Собирает информацию для осуществления технико-экономических расчетов и анализа хозяйственной деятельности организации, с использованием вычислительной техники. <b>ПК-1.2</b> Собирает и анализировать исходные данные, необходимые для расчета экономических и финансово-экономических показателей, характеризующих деятельность организации. <b>ПК-1.3</b> Осуществляет экономический анализ хозяйственной деятельности организации и ее	<b>Знать:</b> способы сбора и анализа информации, осуществлять мониторинг деятельности организации. <b>Уметь:</b> обрабатывать информацию показателей производственной финансово-хозяйственной и коммерческой деятельности организации <b>Владеть:</b>

		подразделений, выявлять резервы производства.	навыками анализа и интерпретации результатов анализа
	<b>ПК-2</b> Способен выполнять необходимые расчеты для составления перспективных планов, анализировать полученные экономические показатели деятельности организации.	<p>ПК-2.1. Осуществляет порядок разработки перспективных и годовых планов хозяйственно-финансовой и производственной деятельности организации</p> <p>ПК-2.2. Выполняет необходимые для составления экономических разделов планов расчеты, обосновывать их и представлять результаты работы в соответствии с принятыми в организации стандартами.</p> <p>ПК-2.3. Использует для решения аналитических и исследовательских задач современные технические средства и информационные технологии.</p>	<p><b>Знать:</b> способы расчетов для составления перспективных планов деятельности организации</p> <p><b>Уметь:</b> обрабатывать информацию и анализировать полученные экономические показатели деятельности организации</p> <p><b>Владеть:</b> навыками анализа для получения экономических показателей деятельности организации.</p>

## РАЗДЕЛ 2. СТРУКТУРА И СОДЕРЖАНИЕ ДИСЦИПЛИНЫ (МОДУЛЯ)

**2.1 Объем дисциплины (модуля), включая контактную работу обучающегося с педагогическими работниками и самостоятельную работу обучающегося**

Общая трудоемкость дисциплины (модуля) составляет 8 зачетные единицы.

### Очная форма обучения

Вид учебной работы	Всего часов	Семестры			
		5	6		
<b>Контактная работа обучающихся с педагогическими работниками</b>	<b>144</b>	<b>72</b>	<b>72</b>		
Учебные занятия лекционного типа	32	26	26		
<i>из них: в форме практической подготовки</i>	-	-	-		
Практические занятия	48	46	46		
<i>из них: в форме практической подготовки</i>	-	-	-		
Лабораторные занятия	-	-	-		
<i>из них: в форме практической подготовки</i>	-	-	-		
Иная контактная работа					
<i>из них: в форме практической подготовки</i>	-	-	-		
<b>Самостоятельная работа обучающихся, всего</b>	<b>99</b>	<b>63</b>	<b>63</b>		
<b>Контроль промежуточной аттестации (час)</b>					

Форма промежуточной аттестации	18	зачёт 9	дифф. зачет 9		
<b>ОБЪЕМ ДИСЦИПЛИНЫ В ЧАСАХ</b>	<b>288</b>				

**Очно-заочная форма обучения**

Вид учебной работы	Всего часов	Семестры			
		6	7		
<b>Контактная работа обучающихся с педагогическими работниками</b>	<b>96</b>	<b>48</b>	<b>48</b>		
Учебные занятия лекционного типа	32	16	16		
<i>из них: в форме практической подготовки</i>	-	-	-		
Практические занятия	64	32	32		
<i>из них: в форме практической подготовки</i>	-	-	-		
Лабораторные занятия	-	-	-		
<i>из них: в форме практической подготовки</i>	-	-	-		
Иная контактная работа					
<i>из них: в форме практической подготовки</i>	-	-	-		
<b>Самостоятельная работа обучающихся, всего</b>	<b>174</b>	<b>87</b>	<b>87</b>		
<b>Контроль промежуточной аттестации (час)</b>					
Форма промежуточной аттестации	18	зачёт 9	дифф. зачет 9		
<b>ОБЪЕМ ДИСЦИПЛИНЫ В ЧАСАХ</b>	<b>288</b>				

**2.2. Учебно-тематический план дисциплины (модуля)**

*Очной формы обучения*

Раздел, тема	Виды учебной работы, академических часов									
	Всего	Самостоятельная работа	Контактная работа обучающихся с педагогическими работниками							
			Всего	Лекционные занятия <i>из них: в форме практической подготовки</i>	Практические занятия <i>из них: в форме практической подготовки</i>	Лабораторные занятия <i>из них: в форме практической подготовки</i>	Консультации / Иная контактная работа <i>из них: в форме практической подготовки</i>			
<b>Модуль 1 . Инновации в современной экономической среде (Семестр 5) Модуль 1.</b>										
Раздел 1. Консультирование и общие вопросы управления	33	16	17	6	11					

Раздел, тема	Виды учебной работы, академических часов									
	Всего	Самостоятельная работа	Контактная работа обучающихся с педагогическими работниками							
			Всего	Лекционные занятия <i>из них: в форме практической подготовки</i>	Практические занятия <i>из них: в форме практической подготовки</i>	Лабораторные занятия <i>из них: в форме практической подготовки</i>	Консультации / Иная контактная работа <i>из них: в форме практической подготовки</i>			
Раздел 2. Теория управления инновационным предприятием	33	16	17	6		11				
Раздел 3. Инновационный потенциал фирмы	34	16	18	6		12				
Раздел 4. Современные формы инновационной деятельности организаций	35	15	20	8		12				
<b>Контроль промежуточной аттестации (час)</b>	9									
Общий объем, часов	144	63	72	26		46				
<b>Модуль 2 Организация и управление развитием инновационной деятельности предприятия (Семестр 6)</b>										
Раздел 5 Инновационная и инвестиционная деятельность предприятия	30	16	17	6		11				
Раздел 6. Формирование и реализация управленческих нововведений	30	16	17	6		11				

Раздел, тема	Виды учебной работы, академических часов									
	Всего	Самостоятельная работа	Контактная работа обучающихся с педагогическими работниками							
			Всего	Лекционные занятия <i>из них: в форме практической подготовки</i>	Практические занятия <i>из них: в форме практической подготовки</i>	Лабораторные занятия <i>из них: в форме практической подготовки</i>	Консультации / Иная контактная работа <i>из них: в форме практической подготовки</i>			
Раздел 7. Содержание инновационного менеджмента	31	16	18	6		12				
Раздел 8. Консалтинг инновационной и инвестиционной деятельности предприятия	33	15	20	8		12				
<b>Контроль промежуточной аттестации (час)</b>	<b>9</b>									
<i>Форма промежуточной аттестации (указать)</i>	<b>Диф.3 ачет</b>									
<b>Общий объем, часов</b>	<b>144</b>	<b>63</b>	<b>72</b>	<b>26</b>		<b>46</b>				
<b>Всего</b>	<b>288</b>	<b>126</b>	<b>144</b>	<b>52</b>		<b>92</b>				

**Очно-заочная форма обучения**

Раздел, тема	Виды учебной работы, академических часов									
	Всего	Самостоятельная работа	Контактная работа обучающихся с педагогическими работниками							

			<b>Всего</b>	<b>Лекционные занятия</b> <i>из них: в форме практической подготовки</i>	<b>Практические занятия</b> <i>из них: в форме практической подготовки</i>	<b>Лабораторные занятия</b> <i>из них: в форме практической подготовки</i>	<b>Консультации / Иная контактная работа</b> <i>из них: в форме практической подготовки</i>				
<b>Модуль 1 . Инновации в современной экономической среде (Семестр 6) Модуль 1.</b>											
Раздел 1. Консультирование и общие вопросы управления	33	21	12	4	8						
Раздел 2. Теория управления инновационным предприятием	33	21	12	4	8						
Раздел 3. Инновационный потенциал фирмы	34	22	12	4	8						
Раздел 4. Современные формы инновационной деятельности организаций	35	23	12	4	8						
<b>Контроль промежуточной аттестации (час)</b>	9										
Общий объем, часов	144	87	48	16	32						
<b>Модуль 2 Организация и управление развитием инновационной деятельности предприятия (Семестр 7)</b>											
Раздел 5 Инновационная и инвестиционная деятельность предприятия	30	18	12	4	8						
Раздел 6. Формирование и реализация управленческих	30	18	12	4	8						

Раздел, тема	Виды учебной работы, академических часов									
	Всего	Самостоятельная работа	Контактная работа обучающихся с педагогическими работниками							
			Всего	Лекционные занятия <i>из них: в форме практической подготовки</i>	Практические занятия <i>из них: в форме практической подготовки</i>	Лабораторные занятия <i>из них: в форме практической подготовки</i>	Консультации / Иная контактная работа <i>из них: в форме практической подготовки</i>			
нововведений										
Раздел 7. Содержание инновационного менеджмента	31	19	12	4		8				
Раздел 8. Консалтинг инновационной и инвестиционной деятельности предприятия	33	21	12	4		8				
<b>Контроль промежуточной аттестации (час)</b>	<b>9</b>									
<i>Форма промежуточной аттестации (указать)</i>	<b>Диф.3 ачет</b>									
<b>Общий объем, часов</b>	<b>144</b>	<b>87</b>	<b>48</b>	<b>16</b>		<b>32</b>				
<b>Всего</b>	<b>288</b>	<b>174</b>	<b>96</b>	<b>32</b>		<b>64</b>				

### 2.3. Содержание дисциплины (модуля)

#### Раздел 1. Консультирование и общие вопросы управления

## **Тема 1. «Предмет и метод управленческого консультирования»**

**Перечень изучаемых элементов содержания:** Предмет, основные цели, задачи и содержание дисциплины, ее место, роль и значение для данного профиля.

## **Тема 2. «Становление и развитие управленческого конс Консультирование и общие вопросы управленияалтинга в РФ»**

**Перечень изучаемых элементов содержания:** Понятие консультационной деятельности и консультационной услуги. Субъекты и объекты консультирования. Экспертное консультирование.

## **Тема 3. Инновационный процесс и инновационная деятельность.**

### **Вопросы для самоподготовки:**

**Перечень изучаемых элементов содержания:** Процессное консультирование (консультирование по процессу. Возникновение управленческого консультирования в России. Появление черт зрелости. Спрос на консалтинг и что его определяет. Проблемы в развитии консалтинга в России.

## **ЗАДАНИЯ К ПРАКТИЧЕСКИМ ЗАНЯТИЯМ РАЗДЕЛА 1**

### **ПРАКТИЧЕСКОЕ ЗАДАНИЕ К РАЗДЕЛУ 1.**

**Форма практического задания:** реферат

#### **Примерный перечень тем рефератов к разделу 1.:**

1. Инновационный процесс и инновационная деятельность.
2. Логические формы инновационного процесса: внутриорганизационный, межорганизационный, расширенный.
3. Организационные структуры инновационной деятельности.
4. Формы инновационного менеджмента.
5. Основные направления государственного регулирования инновационной сферы.
6. Методы государственного регулирования инновационной сферы.
7. Преимущества вузов в качестве производителей научно-технической продукции.
8. Связь вузовской науки с производством.
9. Пространственно-территориальная организация инновационной деятельности.
10. Эффективность современных форм инновационной деятельности.
11. Национальные инновационные системы: понятие, место и роль в инновационном процессе.
12. Региональные инновационные системы: понятие, место и роль в инновационном процессе.
13. Муниципальные инновационные систем: понятие, место и роль в инновационном процессе.
14. Понятие и особенности функционирования инновационных кластеров.
15. Современные формы международной инновационной деятельности.

**РУБЕЖНЫЙ КОНТРОЛЬ К РАЗДЕЛУ 1.1: форма рубежного контроля – контрольная работа**

**Примерные варианты контрольной работы к разделу 1.:**

#### **Вариант 1.**

1. Роль инноваций в экономическом развитии.
2. Учение Н.Д. Кондратьева о цикличности развития экономики.
3. Провести анализ деятельности в области инновационного менеджмента для конкретного предприятия, занимающегося разработкой и внедрением инноваций (по Вашему выбору).



4. Выявить преимущества и недостатки и предложить рекомендации по совершенствованию системы инновационного менеджмента.

#### **Вариант 2.**

1. Место и роль инновационного менеджмента в системе управления организацией.

2. Провести анализ деятельности в области инновационного менеджмента для конкретного предприятия, занимающегося разработкой и внедрением инноваций (по Вашему выбору).

3. Выявить преимущества и недостатки и предложить рекомендации по совершенствованию системы инновационного менеджмента.

#### **Вариант 3.**

1. Инновационный процесс и инновационная деятельность.

2. Факторы конкурентоспособности национальной экономики.

3. Провести анализ деятельности в области инновационного менеджмента для конкретного предприятия, занимающегося разработкой и внедрением инноваций (по Вашему выбору).

4. Выявить преимущества и недостатки и предложить рекомендации по совершенствованию системы инновационного менеджмента.

## **Раздел 2. Теория управления инновационным предприятием**

### **Тема 1. Инновационная политика предприятия**

**Перечень изучаемых элементов содержания:** Организационные формы инновационной деятельности. Рыночные субъекты инновационной деятельности (понятие и примеры из реальной практики). Сущностная характеристика и роль венчурных предприятий в инновационной деятельности. Организационные формы интеграции науки и производства: зарубежный опыт. Организационные формы интеграции науки и производства: опыт РФ.

### **Тема 2. Инновационный проект: обоснование и реализация**

**Перечень изучаемых элементов содержания:** Особенности создания инноваций и формирование Мониторинг инноваций и информационное обеспечение инновационной деятельности. спроса на них. Инновационный проект: обоснование и реализация

## **ПРАКТИЧЕСКОЕ ЗАДАНИЕ К РАЗДЕЛУ 2**

**Форма практического задания:** реферат.

Примерный перечень тем рефератов к разделу 2:

1. Процедура мониторинга инноваций в системе планирования инновационных процессов на предприятии.
2. Система финансирования инновационных программ.
3. Охарактеризуйте собственные, привлеченные и заемные средства предприятий как источник финансирования инновационных программ и проектов.
4. Обновление технико-технологической базы предприятия
5. Охарактеризуйте виды технологий по уровню изменчивости и по сфере деятельности организации.
6. Этапы управления техническим развитием предприятия
7. Технологическая стандартизация и посредством чего она осуществляется.
8. Инновационный проект: обоснование и реализация
9. Сформулируйте понятия «инновационный проект» и «бизнес-план инновационного проекта». Классификация инновационных проектов по содержанию и по глубине охвата этапов инновационного процесса.
10. Опишите структуру и содержание разделов бизнес-плана инновационного проекта.
11. Комплексная оценка эффективности инновационной деятельности предприятия

12. Общий принцип оценки экономической эффективности инновационной деятельности.
13. Классификация экономической эффективности инноваций.
14. Рекомендуемые критерии показателей оценки эффективности инновационных проектов для принятия их к реализации
15. Подход к оценке целесообразности внедрения локальных улучшающих инноваций.
16. Подходы к экономическому обоснованию приобретения и продажи лицензий.
17. Влияние инноваций на социальные процессы в социально ориентированной экономике и виды социальной эффективности инновационной деятельности в социально-ориентированной экономике.

## **РУБЕЖНЫЙ КОНТРОЛЬ К РАЗДЕЛУ 2: форма рубежного контроля – контрольная работа**

Примерные вопросы к контрольной работе к разделу 2:

1. В чем состоит сущность и значение мониторинга инноваций?
2. Назовите основные характеристики товара-новации.
3. В чем заключается сущность социальных инноваций?
4. Что является результатом проявления технических новаций?
5. Определите основные направления мониторинга субъектов рынка.
6. Охарактеризуйте цель и задачи изучения потребителей товара-новации.
7. В чем заключаются анализ условий конкуренции и уровня научно-технического потенциала предприятия?
8. Охарактеризуйте основные источники информации для разработки новых продуктов.
9. Дайте определения понятиям «инвестиции» и «инновационная программа», «лизинг» и «лизинговая операция».
10. Определите основные источники инновационных возможностей.
11. Приведите классификацию технической информации.
12. Каковы основные виды патентного поиска?
13. Что является критерием определения перспективности направления исследования?
14. Охарактеризуйте формы технического развития предприятия.
15. Каковы цели осуществления технико-технологических инноваций?
16. Охарактеризуйте систему показателей технического уровня предприятия.
17. Каковы задачи и этапы технологической подготовки производства?
18. Охарактеризуйте понятие «эффективность инноваций».
19. В чем проявляется эффективность инноваций на макро- и микроэкономическом уровнях?
20. Охарактеризуйте актуальность и многоаспектность как критерии оценки результатов инноваций.
21. Охарактеризуйте значимость результатов инноваций в зависимости от уровня рассмотрения.
22. Какие виды эффекта от реализации инноваций и особенности их оценки Вам известны?

## **Раздел 3. Инновационный потенциал фирмы**

### **Тема 1. Основные компоненты потенциала предприятия.**

**Перечень изучаемых элементов содержания:** Потребность в изучении и применении новых технологий. Условия для инновационного развития предприятий. Основные компоненты потенциала предприятия.

**Тема 2. Особенности системы подготовки, повышения квалификации и аттестации кадров для инновационной деятельности предприятий.**

**Перечень изучаемых элементов содержания:** Механизмы мобилизации инновационного потенциала. Инновационный потенциал предприятия. Методы научных исследований для оценки инновационного потенциала

### **ПРАКТИЧЕСКОЕ ЗАДАНИЕ К РАЗДЕЛУ 3**

**Форма практического задания:** реферат.

Примерный перечень тем рефератов к разделу 3:

1. Понятие и сущность инновационного потенциала предприятия
2. Структура инновационного потенциала предприятия
3. Активизация инновационного потенциала предприятия
4. Виды инновационной деятельности.
5. Контроль и оценка результатов инновационной деятельности компании.
6. Управление реализацией инновационных решений.
7. Инновационный потенциал предприятия как совокупность материальных и нематериальных ресурсов, которые необходимы компании для осуществления любого вида инновационной деятельности.
8. Сокращение спроса на инновационную деятельность в условиях современного рынка.

**РУБЕЖНЫЙ КОНТРОЛЬ К РАЗДЕЛУ 3: форма рубежного контроля – контрольная работа**

Примерные вопросы к контрольной работе к разделу 3:

1. Инновационный потенциал предприятия: структура и оценка.
2. Показатели инновационного развития СССР, России и зарубежных стран
3. Динамика показателей инновационного развития промышленных предприятий в 1995-2020 гг.
4. Анализ трактовок понятия «инновационный потенциал» (ресурсный, результативный, комбинированный)
5. Оценка инновационного потенциала предприятия
6. Структура инновационного потенциала предприятия и его составляющие (интеллектуальный, кадровый, финансовый, материально-технический, организационный, маркетинговый компоненты).

Критерии методики оценки инновационного потенциала: (применимость к исследованию инновационного потенциала предприятия; возможность оценки ресурсной составляющей инновационного потенциала; возможность оценки результатов инновационной деятельности; возможность оценки уровня организации управления и системы коммерциализации инноваций на предприятии; возможность сопоставления ресурсов и результатов инновационной деятельности; возможность сравнительной оценки инновационного потенциала различных предприятий; наглядность представления результатов; возможность выработки управленческих решений и выбора стратегии инновационного развития предприятия на основе полученных расчетов). Обосновать

## **Раздел 4. Современные формы инновационной деятельности организаций**

**Тема 1. Модели инновационного процесса в компании. Линейная и интерактивная модели инноваций.**

**Перечень изучаемых элементов содержания:** Методология регулирования рынка инноваций

## **Тема 2. Цифровизация деятельности организаций**

**Перечень изучаемых элементов содержания:** Методология регулирования рынка цифровизации деятельности организации

### **ПРАКТИЧЕСКОЕ ЗАДАНИЕ К РАЗДЕЛУ 4.**

**Форма практического задания:** реферат

**Примерный перечень тем рефератов к разделу 4.:**

1. Понятие инновационного цикла.
2. Методология регулирования рынка инноваций: гипотеза «технологического толчка» и гипотеза «давления рыночного спроса» (Т. Кун, Я. Ван Дейн, Ю.В.Яковец).
3. Основные положения гипотезы «технологического толчка» (от науки к рынку), анализ эволюций научных парадигм.
4. Линейная модель инновационного процесса и условия ее применения. Противоречивость линейной модели инноваций.
5. Основные положения гипотезы «давления рыночного спроса», определяющая роль экономической среды (рынка) в научно-технологическом развитии.
6. Интерактивная модель инновационного процесса и ее основные характеристики.
7. Формирование понимания системности инноваций.

**РУБЕЖНЫЙ КОНТРОЛЬ К РАЗДЕЛУ 4: форма рубежного контроля – тестирование**

### **Раздел 5. Инновационная и инвестиционная деятельность предприятия**

**Тема 1. Управление инновационным предприятием. Основы стратегического и инновационного планирования**

**Перечень изучаемых элементов содержания:** Теоретические основы структурного синтеза инновационной деятельности предприятий. Оценка инновационной деятельности в свете системного подхода; Инновационная деятельность как экономическая категория. Предприятие как объект управления инновационной деятельностью. Методологические особенности управления инновационной деятельностью. Формирование методологического инструментария для системной оценки инновационной деятельности.

### **Тема 2. Инвестиционные проекты компании**

**Перечень изучаемых элементов содержания:** Теоретические основы структурного анализа систем управления инновационной деятельностью предприятия. Развитие методологии управления инновационной деятельностью предприятий на основе методов структурного анализа и синтеза. Основные направления использования системного подхода для повышения эффективности управления инновационной деятельностью. Оценка эффективности инновационной деятельности предприятий. Методологическое обоснование эффективности управления инновационной деятельностью предприятий с использованием методов структурного анализа и синтеза.

### **ПРАКТИЧЕСКОЕ ЗАДАНИЕ К РАЗДЕЛУ 5.**

**Форма практического задания:** реферат

**Примерный перечень тем рефератов к разделу 5.:**

1. Модели оценки стоимости финансовых инструментов инвестирования.
2. Риск и доходность портфельных инвестиций.
3. Принципы и порядок формирования портфеля реальных инвестиций
4. Управления инвестиционной программой развития предприятия.
5. Бизнес-план инвестиционного проекта, его назначение и содержание.

6. Риски инвестиционных проектов и методы их оценки.
7. Эффективность инвестиционного проекта: понятие, виды эффективности.
8. Основные методы оценки эффективности инвестиций.
9. Метод дисконтирования
10. Метод, основанный на расчете сроков окупаемости инвестиций (срок окупаемости инвестиций)
11. Метод, основанный на определении нормы прибыли на капитал (норма прибыли на капитал)
12. Метод, основанный на расчете разности между суммой доходов и инвестиционными издержками (единовременными затратами) за весь срок использования инвестиционного проекта, который известен под названием *Cash-flow* или накопленное сальдо денежного потока

**РУБЕЖНЫЙ КОНТРОЛЬ К РАЗДЕЛУ 5.: форма рубежного контроля – контрольная работа.**

Примерные вопросы к контрольной работе к разделу 1:

1. Методологические особенности управления инновационной деятельностью
2. Метод выбора вариантов капитальных вложений на основе сравнения массы прибыли (метод сравнения прибыли)
3. Методы абсолютной эффективности инвестиций;
4. Методы сравнительной эффективности вариантов капитальных вложений.
5. Метод накопленного сальдо денежного потока (накопленного эффекта) за расчетный период;
6. Метод сравнительной эффективности — метод приведенных затрат;
7. Метод сравнения прибыли.
8. Денежные потоки инвестиционного проекта: структура, необходимость дисконтирования, определение расчетного периода оценки и ставки дисконтирования.
9. Метод сравнительной эффективности приведенных затрат на производство продукции
10. Управление портфельными инвестициями
11. Показатели экономической эффективности инвестиционных проектов, используемые в сложных методах оценки: содержание, порядок расчета.
12. Устойчивость проекта: понятие, методы оценки в условиях неопределенности

## **Раздел 6. Формирование и реализация управленческих нововведений**

### **Тема 1. Организационные структуры инновационной деятельности.**

**Перечень изучаемых элементов содержания:** Понятие и виды инновационных организаций. Классификация инновационных организаций. Роль малых инновационных организаций в инновационном развитии экономики страны. Взаимодействие крупных и малых форм инновационного бизнеса. Организационные формы инновационной инфраструктуры. Методы поиска и отбора инновационных идей.

### **Тема 2. Организация и управление инновационной деятельностью предприятий.**

**Перечень изучаемых элементов содержания:** Экспертиза инновационных проектов. Методы прогнозирования экономических показателей инноваций на ранних стадиях проектирования. Роль государства в области поддержки инноваций. Государственная инновационная политика как система мер, направленных на создание благоприятного экономического климата для осуществления инновационных процессов. Цели и принципы государственной инновационной

политики. Роль инноваций в деятельности современного предприятия. Объект и субъекты управления инновационной деятельностью. Функции инновационного менеджмента.

### **ПРАКТИЧЕСКОЕ ЗАДАНИЕ К РАЗДЕЛУ 6.**

**Форма практического задания:** реферат

Примерный перечень тем рефератов к разделу 6.:

1. Методы управления инновационной деятельностью.
2. Сущность, цели, задачи инновационной политики предприятия.
3. Виды и общая характеристика рисков в инновационной деятельности.
4. Классификация факторов риска инновационной деятельности.
5. Управление рисками инновационной деятельности.
6. Выявление и оценка риска.
7. Анализ внутренних и внешних факторов риска.
8. Зарубежный опыт государственной поддержки инновационной деятельности.
9. Особенности определения количественных показателей уровня риска.
10. Выбор инновационной стратегии.

**РУБЕЖНЫЙ КОНТРОЛЬ К РАЗДЕЛУ 6.: форма рубежного контроля – контрольная работа**

Примерные варианты контрольных работ к разделу 2:

#### **Вариант 1.**

1. Организация и управление инновационной деятельностью предприятий.
2. Основные приемы инновационного менеджмента и их характеристика.
3. Провести анализ деятельности в области инновационного менеджмента для конкретного предприятия, занимающегося разработкой и внедрением инноваций (по Вашему выбору).
4. Выявить преимущества и недостатки и предложить рекомендации по совершенствованию системы инновационного менеджмента.

#### **Вариант 2.**

1. Инвестиционный климат. Факторы, его формирующие.
2. Провести анализ деятельности в области инновационного менеджмента для конкретного предприятия, занимающегося разработкой и внедрением инноваций (по Вашему выбору). Выявить преимущества и недостатки и предложить рекомендации по совершенствованию системы инновационного менеджмента.

#### **Вариант 3.**

1. Функции и механизмы государственной поддержки инновационной деятельности.
2. Провести анализ деятельности в области инновационного менеджмента для конкретного предприятия, занимающегося разработкой и внедрением инноваций (по Вашему выбору). Выявить преимущества и недостатки и предложить рекомендации по совершенствованию системы инновационного менеджмента.

#### **Вариант 4.**

1. Инновационные проекты: сущность, задачи и классификация.
2. Провести анализ деятельности в области инновационного менеджмента для конкретного предприятия, занимающегося разработкой и внедрением инноваций (по Вашему выбору). Выявить преимущества и недостатки и предложить рекомендации по совершенствованию системы инновационного менеджмента.

#### **Вариант 5.**

1. Методы планирования в инновационной деятельности.

2. Провести анализ деятельности в области инновационного менеджмента для конкретного предприятия, занимающегося разработкой и внедрением инноваций (по Вашему выбору). Выявить преимущества и недостатки и предложить рекомендации по совершенствованию системы инновационного менеджмента.

## **Раздел 7. Содержание инновационного менеджмента**

### **Тема 1. Понятие, суть, содержание инновационного менеджмента**

**Перечень изучаемых элементов содержания:** Понятие, цели и задачи инновационного менеджмента. Модели инновационного менеджмента. Социально-психологические аспекты инновационного менеджмента.

### **Тема 2. Место и роль инновационного менеджмента в системе управления организацией.**

**Перечень изучаемых элементов содержания:** Участники и виды инновационных проектов. Содержание стратегического инновационного менеджмента. Виды стратегий инновационной деятельности. Методы планирования инноваций

## **ПРАКТИЧЕСКОЕ ЗАДАНИЕ К РАЗДЕЛУ 7.**

**Форма практического задания:** реферат

Примерный перечень тем рефератов к разделу 3.:

1. Инновационный менеджмент и стратегическое управление.
  2. Участники и виды инновационных проектов.
  3. Содержание стратегического инновационного менеджмента.
  4. Виды стратегий инновационной деятельности.
  5. Методы планирования инноваций
6. НИОКР как сфера бизнеса.
7. Инновационный портфель предприятия.
8. Методы выделения ресурсов на НИОКР.
9. Организация инновационного менеджмента.
10. Размер организации как фактор инновационности фирмы.
11. Роль малых и крупных компаний в ИП.
12. Источники и способы финансирования инновационной деятельности.
13. Венчурное предпринимательство.
14. Значение финансово-промышленных групп в активизации инновационной деятельности.

**РУБЕЖНЫЙ КОНТРОЛЬ К РАЗДЕЛУ 7.: форма рубежного контроля – контрольная работа**

Примерные варианты контрольных работ к разделу 7:

#### **Вариант 1.**

1. Логические формы инновационного процесса: внутриорганизационный, межорганизационный, расширенный.
2. Модели инновационного менеджмента.
3. Провести анализ деятельности в области инновационного менеджмента для конкретного предприятия, занимающегося разработкой и внедрением инноваций (по Вашему выбору).
4. Выявить преимущества и недостатки и предложить рекомендации по совершенствованию системы инновационного менеджмента.

#### **Вариант 2.**

1. Современная концепция инновационного менеджмента.
2. Провести анализ деятельности в области инновационного менеджмента для конкретного предприятия, занимающегося разработкой и внедрением инноваций (по Вашему выбору).

3. Выявить преимущества и недостатки и предложить рекомендации по совершенствованию системы инновационного менеджмента.

#### **Вариант 3.**

1. Этапы инновационного менеджмента и их характеристика.

2. Провести анализ деятельности в области инновационного менеджмента для конкретного предприятия, занимающегося разработкой и внедрением инноваций (по Вашему выбору).

3. Выявить преимущества и недостатки и предложить рекомендации по совершенствованию системы инновационного менеджмента.

#### **Вариант 4.**

1. Организационные структуры инновационной деятельности.

2. Классификация инновационных организаций.

3. Провести анализ деятельности в области инновационного менеджмента для конкретного предприятия, занимающегося разработкой и внедрением инноваций (по Вашему выбору).

4. Выявить преимущества и недостатки и предложить рекомендации по совершенствованию системы инновационного менеджмента.

#### **Вариант 5.**

1. Государственное регулирование инновационной деятельности.

2. Сущность и характеристика венчурного предпринимательства.

3. Провести анализ деятельности в области инновационного менеджмента для конкретного предприятия, занимающегося разработкой и внедрением инноваций (по Вашему выбору). Выявить преимущества и недостатки и предложить рекомендации по совершенствованию системы инновационного менеджмента.

#### **Вариант 6.**

1. Характеристика фирм-эксплерентов, виолентов, пациентов и коммутантов.

2. Провести анализ деятельности в области инновационного менеджмента для конкретного предприятия, занимающегося разработкой и внедрением инноваций (по Вашему выбору). Выявить преимущества и недостатки и предложить рекомендации по совершенствованию системы инновационного менеджмента.

## **Раздел 8. Консалтинг инновационной и инвестиционной деятельности предприятия**

### **Тема 1. Сущность и особенности маркетинга инноваций.**

**Перечень изучаемых элементов содержания:** сущность и особенности маркетинга инноваций. Стратегический инновационный маркетинг. Тактический инновационный маркетинг.

### **Тема 2. Процесс маркетинга нового продукта.**

**Перечень изучаемых элементов содержания:** Характеристика типов продвижения новой продукции. Критерии сегментации рынка новых товаров и пути совершенствования маркетинга. Этапы разработки нового продукта.

## **ПРАКТИЧЕСКОЕ ЗАДАНИЕ К РАЗДЕЛУ 8.**

**Форма практического задания:** реферат

Примерный перечень тем рефератов к разделу 8.:

1. \_\_\_\_\_ Инновационный маркетинг и маркетинг инноваций: общее и отличия
2. \_\_\_\_\_ Выявление потребности в инновационной продукции, работах, услугах.
3. \_\_\_\_\_ Методы генерации бизнес-идей.



4. \_\_\_\_\_ Характеристика выбранной бизнес-идеи.
5. \_\_\_\_\_ Бизнес-план инновационного проекта
6. \_\_\_\_\_ Особенности рынков инновационных продуктов/услуг.
7. \_\_\_\_\_ Жизненный цикл принятия технологий.
8. \_\_\_\_\_ Основные группы потребителей на рынке инновационных продуктов/услуг Специфика позиционирования на рынке инноваций
9. \_\_\_\_\_ Сущность коммерческой эффективности проекта и методология ее оценки Методы расчета ожидаемого возврата на инновации (Алгоритм метода «хоккейной клюшки»)
10. \_\_\_\_\_ Алгоритм условного метода (метод венчурного капитала; Чикагский метод)

### **РУБЕЖНЫЙ КОНТРОЛЬ К РАЗДЕЛУ 8.: форма рубежного контроля – тестирование**

Примерные вопросы тестов к разделу 8

«Инновационный проект: организационные и финансовые аспекты планирования и реализации»

1. Суть какого из источников финансирования инновационных программ и проектов заключается в том, что часть оборотных активов предприятия изымается из основной деятельности и расходуется на финансирование капитального строительства?

- а) реинвестирования;
- б) амортизации;
- в) мобилизации внутренних активов;
- г) нет правильного ответа.

2. Какой из источников финансирования инновационных программ и проектов можно назвать наиболее полной финансовой схемой привлечения инвестиционных ресурсов в инновационную деятельность, объединяющей преимущества кредита и лизинга?

- а) факторинг;
- б) франчайзинг;
- в) форфейтинг;
- г) нет правильного ответа.

3. Какие источники финансирования инновационных программ и проектов являются заёмными?

- а) лизинг;
- б) эмиссия акций;
- в) мобилизация внутренних активов;
- г) нет правильного ответа.

4. Какие источники финансирования инновационных программ и проектов являются собственными? а) лизинг;

- б) эмиссия акций;
- в) мобилизация внутренних активов;
- г) нет правильного ответа.

5. Какие источники финансирования инновационных программ и проектов являются привлеченными?

- а) лизинг;
- б) эмиссия акций;
- в) мобилизация внутренних активов;
- г) нет правильного ответа.

### РАЗДЕЛ 3. УЧЕБНО-МЕТОДИЧЕСКОЕ ОБЕСПЕЧЕНИЕ САМОСТОЯТЕЛЬНОЙ РАБОТЫ ОБУЧАЮЩИХСЯ ПО ДИСЦИПЛИНЕ (МОДУЛЮ)

#### 3.1. Виды самостоятельной работы обучающихся по дисциплине (модулю)

##### *Очной формы обучения*

Раздел, тема	Количество часов	Вид самостоятельной работы
<b>Модуль 1. (семестр _)</b>		
Раздел 1.	16	Подготовка реферата
Раздел 2.	16	Подготовка реферата
Раздел 3.	16	Подготовка реферата
Раздел 4.	15	Подготовка реферата
Раздел 5.	16	Подготовка реферата
Раздел 6.	16	Выполнение кейс - задания
Раздел 7.	16	Подготовка реферата
Раздел 8.	15	Подготовка реферата
<b>Общий объем по модулю/семестру, часов</b>	126	
<b>Общий объем по дисциплине (модулю), часов</b>	126	

##### Очно-заочная форма обучения

Раздел, тема	Количество часов	Вид самостоятельной работы
<b>Модуль 1. (семестр 6,7)</b>		
Раздел 1.	21	Подготовка реферата

Раздел 2.	21	Подготовка реферата
Раздел 3.	22	Подготовка реферата
Раздел 4.	23	Подготовка реферата
Раздел 5.	18	Подготовка реферата
Раздел 6.	18	Выполнение кейс - задания
Раздел 7.	19	Подготовка реферата
Раздел 8.	21	Подготовка реферата
<b>Общий объем по модулю/семестру, часов</b>	174	
<b>Общий объем по дисциплине (модулю), часов</b>	174	

### **3.2. Задания для самостоятельной работы**

#### **Задания для самостоятельной работы к Разделу 1**

##### **Перечень тем рефератов к Разделу 1:**

1. Характеристика процесса внедрения новой продукции на основе изучения спроса и конъюнктуры рынка.
2. Мониторинг инноваций и информационное обеспечение инновационной деятельности.
3. Характеристика источников инновационных возможностей предприятия.
4. Финансирование инновационной деятельности.
5. Венчурное предпринимательство: опыт и перспективы.
6. Характеристика лизинга как формы финансирования инновационных программ и проектов.

#### **Литература для самостоятельного изучения к Разделу 1.**

1. Поляков, Н. А. Управление инновационными проектами : учебник и практикум для вузов / Н. А. Поляков, О. В. Мотовилов, Н. В. Лукашов. — 2-е изд., испр. и доп. — Москва : Издательство Юрайт, 2023. — 384 с. — (Высшее образование). — ISBN 978-5-534-15534-1. — Текст : электронный // Образовательная платформа Юрайт [сайт]. — URL: <https://urait.ru/bcode/511434> (дата обращения: 09.03.2023).

2. Масалова, Ю. А. Инновационный менеджмент в управлении персоналом : учебное пособие для вузов / Ю. А. Масалова. — Москва : Издательство Юрайт, 2023. — 191 с. — (Высшее образование). — ISBN 978-5-534-13908-2. — Текст : электронный // Образовательная платформа Юрайт [сайт]. — URL: <https://urait.ru/bcode/519747> (дата обращения: 09.03.2023).
3. Алексеева, М. Б. Анализ инновационной деятельности : учебник и практикум для вузов / М. Б. Алексеева, П. П. Ветренко. — 2-е изд., перераб. и доп. — Москва : Издательство Юрайт, 2023. — 337 с. — (Высшее образование). — ISBN 978-5-534-14499-4. — Текст : электронный // Образовательная платформа Юрайт [сайт]. — URL: <https://urait.ru/bcode/511527> (дата обращения: 09.03.2023).
4. Алексеева, М. Б. Анализ инновационной деятельности : учебник и практикум для вузов / М. Б. Алексеева, П. П. Ветренко. — 2-е изд., перераб. и доп. — Москва : Издательство Юрайт, 2023. — 337 с. — (Высшее образование). — ISBN 978-5-534-14499-4. — Текст : электронный // Образовательная платформа Юрайт [сайт]. — URL: <https://urait.ru/bcode/511527> (дата обращения: 09.03.2023).

## **Задания для самостоятельной работы к Разделу 2**

### **Перечень тем рефератов к Разделу 2:**

- Примеры успешной реализации инновационных проектов предприятиями.
2. Структура и содержание разделов бизнес-плана инновационного проекта.
  3. Комплексная оценка эффективности инновационной деятельности предприятия
  4. Экономическое обоснование приобретения и продажи лицензий.
  5. Характеристика социальной эффективности инноваций и особенности ее оценки.
  6. Обновление технико-технологической базы предприятия.
  7. Сущностные характеристики и типы технологий

## **Литература для самостоятельного изучения к Разделу 2.**

1. 1. Поляков, Н. А. Управление инновационными проектами : учебник и практикум для вузов / Н. А. Поляков, О. В. Мотовилов, Н. В. Лукашов. — 2-е изд., испр. и доп. — Москва : Издательство Юрайт, 2023. — 384 с. — (Высшее образование). — ISBN 978-5-534-15534-1. — Текст : электронный // Образовательная платформа Юрайт [сайт]. — URL: <https://urait.ru/bcode/511434> (дата обращения: 09.03.2023).
2. Масалова, Ю. А. Инновационный менеджмент в управлении персоналом : учебное пособие для вузов / Ю. А. Масалова. — Москва : Издательство Юрайт, 2023. — 191 с. — (Высшее образование). — ISBN 978-5-534-13908-2. — Текст : электронный // Образовательная платформа Юрайт [сайт]. — URL: <https://urait.ru/bcode/519747> (дата обращения: 09.03.2023).
3. Алексеева, М. Б. Анализ инновационной деятельности : учебник и практикум для вузов / М. Б. Алексеева, П. П. Ветренко. — 2-е изд., перераб. и доп. — Москва : Издательство Юрайт, 2023. — 337 с. — (Высшее образование). — ISBN 978-5-534-14499-4. — Текст : электронный // Образовательная платформа Юрайт [сайт]. — URL: <https://urait.ru/bcode/511527> (дата обращения: 09.03.2023).
4. Алексеева, М. Б. Анализ инновационной деятельности : учебник и практикум для вузов / М. Б. Алексеева, П. П. Ветренко. — 2-е изд., перераб. и доп. — Москва : Издательство Юрайт, 2023. — 337 с. — (Высшее образование). — ISBN 978-5-534-14499-4. — Текст : электронный // Образовательная платформа Юрайт [сайт]. — URL: <https://urait.ru/bcode/511527> (дата обращения: 09.03.2023).

## **Задания для самостоятельной работы к Разделу 3**

### **Перечень тем рефератов к Разделу 3:**

1. Потребность в изучении и применении новых технологий: увеличение объемов и эффективности научной деятельности в целом; наращивание масштабов индустриализации научно-исследовательских открытий.

2. Условия для инновационного развития предприятий: наличие достаточного технического и интеллектуального потенциала; наличие постоянного потока участников данной инновационной деятельности; востребованность инноваций широкой публикой

3. Основные компоненты потенциала предприятия: научно-технический потенциал; производственно-технологический потенциал; финансово-экономический потенциал; кадровый потенциал; инновационный потенциал.

4. Инновационный потенциал предприятия как совокупность материальных и нематериальных ресурсов, которые необходимы компании для осуществления любого вида инновационной деятельности.

5. Механизмы мобилизации инновационного потенциала хозяйствующих субъектов: консультационное сопровождение, реализация специальных грантовых программ, организация финансово-экономической и технологической экспертизы и пр.; формирование система поддержки академической мобильности ученых, организация непрерывного обучения и стажировки кадров, создание и развитие международных академических связей и партнерств; построение систем поддержки рынка труда инноваторов, обеспечение соответствующей информационной поддержки и пр.

6. Методы научных исследований для оценки инновационного потенциала: сравнительный метод; статистический метод; факторный метод; метод экспертных оценок; эвристические методы.

7. Задачи оценки инновационного развития: частная оценка способности и готовности компании к внедрению инновационных технологий; комплексная оценка состояния компании относительно уже разработанных и внедряемых инноваций.

### **Литература для самостоятельного изучения к Разделу 3.**

1. Поляков, Н. А. Управление инновационными проектами : учебник и практикум для вузов / Н. А. Поляков, О. В. Мотовилов, Н. В. Лукашов. — 2-е изд., испр. и доп. — Москва : Издательство Юрайт, 2023. — 384 с. — (Высшее образование). — ISBN 978-5-534-15534-1. — Текст : электронный // Образовательная платформа Юрайт [сайт]. — URL: <https://urait.ru/bcode/511434> (дата обращения: 09.03.2023).

2. Масалова, Ю. А. Инновационный менеджмент в управлении персоналом : учебное пособие для вузов / Ю. А. Масалова. — Москва : Издательство Юрайт, 2023. — 191 с. — (Высшее образование). — ISBN 978-5-534-13908-2. — Текст : электронный // Образовательная платформа Юрайт [сайт]. — URL: <https://urait.ru/bcode/519747> (дата обращения: 09.03.2023).

3. Алексеева, М. Б. Анализ инновационной деятельности : учебник и практикум для вузов / М. Б. Алексеева, П. П. Ветренко. — 2-е изд., перераб. и доп. — Москва : Издательство Юрайт, 2023. — 337 с. — (Высшее образование). — ISBN 978-5-534-14499-4. — Текст : электронный // Образовательная платформа Юрайт [сайт]. — URL: <https://urait.ru/bcode/511527> (дата обращения: 09.03.2023).

4. Алексеева, М. Б. Анализ инновационной деятельности : учебник и практикум для вузов / М. Б. Алексеева, П. П. Ветренко. — 2-е изд., перераб. и доп. — Москва : Издательство Юрайт, 2023. — 337 с. — (Высшее образование). — ISBN 978-5-534-14499-4. — Текст : электронный // Образовательная платформа Юрайт [сайт]. — URL: <https://urait.ru/bcode/511527> (дата обращения: 09.03.2023).

### **Задания для самостоятельной работы к Разделу 4**

#### **Перечень тем рефератов к Разделу 4:**

1. Информационная среда в условиях цифровизации экономики
2. Цифровая экономика как определенная специфическая область знаний политической экономики
3. Понятия и инструменты цифровых платформ
4. Прикладная инфраструктурная инструментальная цифровые платформы
5. Жизненный цикл цифровых платформ

6. Цифровая платформа как система алгоритмизированных взаимовыгодных взаимоотношений значимого количества участников отрасли экономики
7. Ведение бизнеса с использованием платформы как мейнстрим современной экономики
8. Отличительные особенности технологии блокчейн
9. Внедрение цифровых инструментов (цифровая трансформация или диджитализация)
10. Технологии физической реализации
11. Технологии цифровизации деятельности
12. Сквозные информационные технологии
13. Инфокоммуникационные технологии
14. Экосистема цифровой экономики

#### **Литература для самостоятельного изучения к Разделу 4.**

1. Поляков, Н. А. Управление инновационными проектами : учебник и практикум для вузов / Н. А. Поляков, О. В. Мотовилов, Н. В. Лукашов. — 2-е изд., испр. и доп. — Москва : Издательство Юрайт, 2023. — 384 с. — (Высшее образование). — ISBN 978-5-534-15534-1. — Текст : электронный // Образовательная платформа Юрайт [сайт]. — URL: <https://urait.ru/bcode/511434> (дата обращения: 09.03.2023).
2. Масалова, Ю. А. Инновационный менеджмент в управлении персоналом : учебное пособие для вузов / Ю. А. Масалова. — Москва : Издательство Юрайт, 2023. — 191 с. — (Высшее образование). — ISBN 978-5-534-13908-2. — Текст : электронный // Образовательная платформа Юрайт [сайт]. — URL: <https://urait.ru/bcode/519747> (дата обращения: 09.03.2023).
3. Алексеева, М. Б. Анализ инновационной деятельности : учебник и практикум для вузов / М. Б. Алексеева, П. П. Ветренко. — 2-е изд., перераб. и доп. — Москва : Издательство Юрайт, 2023. — 337 с. — (Высшее образование). — ISBN 978-5-534-14499-4. — Текст : электронный // Образовательная платформа Юрайт [сайт]. — URL: <https://urait.ru/bcode/511527> (дата обращения: 09.03.2023).
4. Алексеева, М. Б. Анализ инновационной деятельности : учебник и практикум для вузов / М. Б. Алексеева, П. П. Ветренко. — 2-е изд., перераб. и доп. — Москва : Издательство Юрайт, 2023. — 337 с. — (Высшее образование). — ISBN 978-5-534-14499-4. — Текст : электронный // Образовательная платформа Юрайт [сайт]. — URL: <https://urait.ru/bcode/511527> (дата обращения: 09.03.2023).

#### **Задания для самостоятельной работы к Разделу 5**

##### **Перечень тем рефератов к Разделу 5:**

1. Инвестиционный проект: сущность, классификация, жизненный цикл, финансирование
2. Сущность, цели, виды инвестиционного проекта.
3. Разработка инвестиционного проекта.
4. Фазы инвестиционного проекта.
5. Жизненный цикл проекта.
6. Система финансирования инвестиционных проектов.
7. Источники финансирования.
8. Формы финансирования.

#### **Литература для самостоятельного изучения к Разделу 5.**

1. Поляков, Н. А. Управление инновационными проектами : учебник и практикум для вузов / Н. А. Поляков, О. В. Мотовилов, Н. В. Лукашов. — 2-е изд., испр. и доп. — Москва : Издательство Юрайт, 2023. — 384 с. — (Высшее образование). — ISBN 978-5-534-15534-1. — Текст : электронный // Образовательная платформа Юрайт [сайт]. — URL: <https://urait.ru/bcode/511434> (дата обращения: 09.03.2023).

2. Масалова, Ю. А. Инновационный менеджмент в управлении персоналом : учебное пособие для вузов / Ю. А. Масалова. — Москва : Издательство Юрайт, 2023. — 191 с. — (Высшее образование). — ISBN 978-5-534-13908-2. — Текст : электронный // Образовательная платформа Юрайт [сайт]. — URL: <https://urait.ru/bcode/519747> (дата обращения: 09.03.2023).
3. Алексеева, М. Б. Анализ инновационной деятельности : учебник и практикум для вузов / М. Б. Алексеева, П. П. Ветренко. — 2-е изд., перераб. и доп. — Москва : Издательство Юрайт, 2023. — 337 с. — (Высшее образование). — ISBN 978-5-534-14499-4. — Текст : электронный // Образовательная платформа Юрайт [сайт]. — URL: <https://urait.ru/bcode/511527> (дата обращения: 09.03.2023).
4. Алексеева, М. Б. Анализ инновационной деятельности : учебник и практикум для вузов / М. Б. Алексеева, П. П. Ветренко. — 2-е изд., перераб. и доп. — Москва : Издательство Юрайт, 2023. — 337 с. — (Высшее образование). — ISBN 978-5-534-14499-4. — Текст : электронный // Образовательная платформа Юрайт [сайт]. — URL: <https://urait.ru/bcode/511527> (дата обращения: 09.03.2023).

### **Задания для самостоятельной работы к Разделу 6**

#### **Перечень тем рефератов к Разделу 6:**

1. Становление и развитие технопарковых структур.
2. Сравнительная характеристика инкубаторов, технопарков, технополисов, особенности их развития в отдельных странах.
3. Российский опыт развития технопарковых структур.
4. Формы и инструменты государственного регулирования инновационной деятельности.
5. Механизм государственной поддержки инновационной деятельности в РФ.
6. Методы рациональной организации инновационных процессов на предприятии.
7. Организационные формы реализации инновационной политики фирмы.
8. Функциональный, тематический и смешанный виды организационных структур инновационной деятельности.

### **Литература для самостоятельного изучения к Разделу 6.**

1. Поляков, Н. А. Управление инновационными проектами : учебник и практикум для вузов / Н. А. Поляков, О. В. Мотовилов, Н. В. Лукашов. — 2-е изд., испр. и доп. — Москва : Издательство Юрайт, 2023. — 384 с. — (Высшее образование). — ISBN 978-5-534-15534-1. — Текст : электронный // Образовательная платформа Юрайт [сайт]. — URL: <https://urait.ru/bcode/511434> (дата обращения: 09.03.2023).
2. Масалова, Ю. А. Инновационный менеджмент в управлении персоналом : учебное пособие для вузов / Ю. А. Масалова. — Москва : Издательство Юрайт, 2023. — 191 с. — (Высшее образование). — ISBN 978-5-534-13908-2. — Текст : электронный // Образовательная платформа Юрайт [сайт]. — URL: <https://urait.ru/bcode/519747> (дата обращения: 09.03.2023).
3. Алексеева, М. Б. Анализ инновационной деятельности : учебник и практикум для вузов / М. Б. Алексеева, П. П. Ветренко. — 2-е изд., перераб. и доп. — Москва : Издательство Юрайт, 2023. — 337 с. — (Высшее образование). — ISBN 978-5-534-14499-4. — Текст : электронный // Образовательная платформа Юрайт [сайт]. — URL: <https://urait.ru/bcode/511527> (дата обращения: 09.03.2023).
4. Алексеева, М. Б. Анализ инновационной деятельности : учебник и практикум для вузов / М. Б. Алексеева, П. П. Ветренко. — 2-е изд., перераб. и доп. — Москва : Издательство Юрайт, 2023. — 337 с. — (Высшее образование). — ISBN 978-5-534-14499-4. — Текст : электронный // Образовательная платформа Юрайт [сайт]. — URL: <https://urait.ru/bcode/511527> (дата обращения: 09.03.2023).

### **Задания для самостоятельной работы к Разделу 7**

#### **Перечень тем рефератов к Разделу 7:**

- 1 Методы поиска и отбора инновационных идей.
- 2 Экспертиза инновационных проектов.
- 3 Методы прогнозирования экономических показателей инноваций на ранних стадиях проектирования.
- 4 Оценка эффективности инновационных проектов.
- 5 Рентабельность инновационного портфеля.
- 6 Инновационный портфель предприятия.
- 7 Риски инновационной деятельности.
- 8 Методы снижения рисков инновационной деятельности

### **Литература для самостоятельного изучения к Разделу 6.**

1. Поляков, Н. А. Управление инновационными проектами : учебник и практикум для вузов / Н. А. Поляков, О. В. Мотовилов, Н. В. Лукашов. — 2-е изд., испр. и доп. — Москва : Издательство Юрайт, 2023. — 384 с. — (Высшее образование). — ISBN 978-5-534-15534-1. — Текст : электронный // Образовательная платформа Юрайт [сайт]. — URL: <https://urait.ru/bcode/511434> (дата обращения: 09.03.2023).
2. Масалова, Ю. А. Инновационный менеджмент в управлении персоналом : учебное пособие для вузов / Ю. А. Масалова. — Москва : Издательство Юрайт, 2023. — 191 с. — (Высшее образование). — ISBN 978-5-534-13908-2. — Текст : электронный // Образовательная платформа Юрайт [сайт]. — URL: <https://urait.ru/bcode/519747> (дата обращения: 09.03.2023).
3. Алексеева, М. Б. Анализ инновационной деятельности : учебник и практикум для вузов / М. Б. Алексеева, П. П. Ветренко. — 2-е изд., перераб. и доп. — Москва : Издательство Юрайт, 2023. — 337 с. — (Высшее образование). — ISBN 978-5-534-14499-4. — Текст : электронный // Образовательная платформа Юрайт [сайт]. — URL: <https://urait.ru/bcode/511527> (дата обращения: 09.03.2023).
4. Алексеева, М. Б. Анализ инновационной деятельности : учебник и практикум для вузов / М. Б. Алексеева, П. П. Ветренко. — 2-е изд., перераб. и доп. — Москва : Издательство Юрайт, 2023. — 337 с. — (Высшее образование). — ISBN 978-5-534-14499-4. — Текст : электронный // Образовательная платформа Юрайт [сайт]. — URL: <https://urait.ru/bcode/511527> (дата обращения: 09.03.2023).

### **Задания для самостоятельной работы к Разделу 8**

#### **Перечень тем рефератов к Разделу 8:**

- 1 Понятие, цели и задачи инновационного менеджмента.
- 2 Модели инновационного менеджмента.
- 3 Социально-психологические аспекты инновационного менеджмента.
- 4 Определите функции подразделений, участвующих в планировании и организации освоения новых изделий.
- 5 Какие подсистемы можно выделить в системе организации ускоренного освоения?
- 6 Что такое опытно-промышленная партия и установочная серия?
- 7 Чем характеризуются особенности устойчивого инновационного развития?
- 8 Особенности организации бизнес-инкубаторов, инновационно-технологических центров, центров трансфера технологий.

### **Литература для самостоятельного изучения к Разделу 8.**

1. Поляков, Н. А. Управление инновационными проектами : учебник и практикум для вузов / Н. А. Поляков, О. В. Мотовилов, Н. В. Лукашов. — 2-е изд., испр. и доп. — Москва : Издательство Юрайт, 2023. — 384 с. — (Высшее образование). — ISBN 978-5-534-15534-1. — Текст : электронный // Образовательная платформа Юрайт [сайт]. — URL: <https://urait.ru/bcode/511434> (дата обращения: 09.03.2023).



2. Масалова, Ю. А. Инновационный менеджмент в управлении персоналом : учебное пособие для вузов / Ю. А. Масалова. — Москва : Издательство Юрайт, 2023. — 191 с. — (Высшее образование). — ISBN 978-5-534-13908-2. — Текст : электронный // Образовательная платформа Юрайт [сайт]. — URL: <https://urait.ru/bcode/519747> (дата обращения: 09.03.2023).
3. Алексеева, М. Б. Анализ инновационной деятельности : учебник и практикум для вузов / М. Б. Алексеева, П. П. Ветренко. — 2-е изд., перераб. и доп. — Москва : Издательство Юрайт, 2023. — 337 с. — (Высшее образование). — ISBN 978-5-534-14499-4. — Текст : электронный // Образовательная платформа Юрайт [сайт]. — URL: <https://urait.ru/bcode/511527> (дата обращения: 09.03.2023).
4. Алексеева, М. Б. Анализ инновационной деятельности : учебник и практикум для вузов / М. Б. Алексеева, П. П. Ветренко. — 2-е изд., перераб. и доп. — Москва : Издательство Юрайт, 2023. — 337 с. — (Высшее образование). — ISBN 978-5-534-14499-4. — Текст : электронный // Образовательная платформа Юрайт [сайт]. — URL: <https://urait.ru/bcode/511527> (дата обращения: 09.03.2023).

### **3.3. Методические указания к самостоятельной работе по дисциплине (модулю)**

Освоение слушателями программы предполагает изучение материалов дисциплин (модулей) в ходе самостоятельной работы.

Для успешного освоения дисциплины (модуля) и достижения поставленных целей необходимо внимательно ознакомиться с рабочей программой дисциплины (модуля), доступной в электронной информационно-образовательной среде РГСУ.

Следует обратить внимание на списки основной и дополнительной литературы, на предлагаемые преподавателем ресурсы информационно-телекоммуникационной сети Интернет. Эта информация необходима для самостоятельной работы обучающегося.

Для более углубленного изучения темы задания для самостоятельной работы рекомендуется выполнять параллельно с изучением данной темы. При выполнении заданий по возможности используйте наглядное представление материала.

Самостоятельная работа включает разнообразный комплекс видов и форм работы обучающихся.

#### ***Написание реферата (доклада).***

##### ***Требования к структуре реферата (доклада):***

Работа должна содержать систематизацию и краткое изложение материала из не менее 5-и литературных источников (монографий, научных статей и докладов) по выбранной теме.

Основные требования к оформлению:

Структура доклада (реферата): 1) титульный лист; 2) содержание (в нем последовательно указываются названия пунктов доклада (реферата), указываются страницы, с которых начинается каждый пункт); 3) введение (формулируется суть исследуемой проблемы, обосновывается выбор темы, определяются ее значимость и актуальность, указываются цель и задачи доклада (реферата), дается характеристика используемой литературы); 4) основная часть (каждый раздел ее доказательно раскрывает исследуемый вопрос); 5) выводы и заключение (подводятся итоги или делается обобщенный вывод по теме доклада (реферата)); 6) литература.

Доклад (реферат) оформляется на одной стороне листа белой бумаги формата А4 (210x297 мм). Интервал межстрочный -полуторный. Цвет шрифта - черный. Гарнитура шрифта основного текста - «Times New Roman» или аналогичная. Кегль (размер) от 12 до 14 пунктов. Размеры полей страницы (не менее): правое 10 мм, верхнее – 15 мм, нижнее – 20 мм, левое - 25 мм. Формат абзаца: полное выравнивание («по ширине»). Отступ красной строки одинаковый по всему тексту – 15 мм. Страницы должны быть пронумерованы с учётом титульного листа (на

титальном листе номер страницы не ставится). В работах используются цитаты, статистические материалы. Эти данные оформляются в виде сносок (ссылок и примечаний). Внутритекстовые, подстрочные и затекстовые библиографические ссылки должны оформляться в соответствии с ГОСТ Р 7.0.5-2008 «Библиографическая ссылка». Общие требования и правила составления».

Реферат (доклад) сдается в бумажном и электронном виде (10 - 20 печатных страниц).

При проверке реферата (доклада) на антиплагиат - [www.antiplagiat.ru](http://www.antiplagiat.ru) - (более 50% заимствований) работа не принимается.

#### ***Выполнение тестовых заданий.***

Тестовые задания содержат вопросы и 3-4 варианта ответа по базовым положениям изучаемой темы, составлены с расчетом на знания, полученные слушателями в процессе изучения темы.

Тестовые задания выполняются в письменной или электронной форме и сдаются преподавателю, ведущему дисциплину (модуль).

## **РАЗДЕЛ 4. ОЦЕНОЧНЫЕ МАТЕРИАЛЫ ПО ДИСЦИПЛИНЕ (МОДУЛЮ)**

### **4.1. Форма промежуточной аттестации обучающегося по дисциплине (модулю)**

Контрольным мероприятием промежуточной аттестации обучающихся по дисциплине (модулю) является **зачет и дифф. зачет**, который проводится в **устной**.

### **4.2. Оценочные материалы, определяющие процедуры оценивания знаний, умений, навыков и (или) опыта деятельности, характеризующих этапы формирования компетенций**

#### **4.2.1. Организационные основы применения балльно-рейтинговой системы оценки успеваемости обучающихся по дисциплине (модулю)**

Оценка качества освоения обучающимися дисциплины (модуля) реализуется в формате балльно-рейтинговой системы оценки успеваемости обучающихся (БРСО).

БРСО в ходе текущего контроля успеваемости и промежуточной аттестации осуществляется по 100-балльной шкале.

Академический рейтинг обучающегося по дисциплине (модулю) складывается из результатов:

- текущего контроля успеваемости (максимальный текущий рейтинг обучающегося 80 рейтинговых баллов;
- промежуточной аттестации (максимальный рубежный рейтинг обучающегося 20 рейтинговых баллов.

Условия оценки освоения обучающимся дисциплины (модуля) в формате БРСО доводятся преподавателем до сведения обучающихся на первом учебном занятии, а также размещены в свободном доступе в электронной информационно-образовательной среде Университета.

#### **4.2.2. Проведение текущего контроля успеваемости обучающихся по дисциплине (модулю) в соответствии с балльно-рейтинговой системой оценки успеваемости обучающегося**

В течение учебного семестра до промежуточной аттестации на основании утвержденной рабочей программы дисциплины (модуля) формируется текущий рейтинг обучающегося. Текущий рейтинг обучающегося складывается как сумма рейтинговых баллов, полученных им в течение учебного семестра по всем видам учебных занятий по дисциплине (модулю).

В процессе текущего контроля оцениваются следующие действия обучающегося, направленные на освоение компетенций в рамках изучения учебной дисциплины:

- академическая активность (посещаемость учебных занятий, самостоятельное изучение содержания учебной дисциплины в электронной информационно-образовательной среде, соблюдение сроков сдачи практических заданий и текущих контрольных мероприятий и др.);
- выполнение и сдача текущих и итогового практических заданий (эссе, рефераты, творческие задания, кейс-задания, лабораторные работы, расчетные задания и др., активное участие в групповых интерактивных занятиях (дискуссии, WiKi-проекты и др.), защита проектов и др.);
- прохождение рубежей текущего контроля, включая соблюдение графика их прохождения в электронной информационно-образовательной среде.

Для планирования расчета текущего рейтинга обучающегося используются следующие пропорции:

<b>Вид учебного действия</b>	<b>Максимальная рейтинговая оценка, баллов</b>
академическая активность	10
практические задания	40
<i>из них: текущие практические задания</i>	20
<i>итоговое практическое задание</i>	20
рубежи текущего контроля	30
<b>ИТОГО:</b>	<b>80</b>

В течение учебного семестра по дисциплине (модулю) обучающимся должен быть накоплен текущий рейтинг не менее 52 рейтинговых баллов (65% от максимального значения текущего рейтинга).

Необходимыми условиями допуска обучающегося к промежуточной аттестации по дисциплине являются положительное прохождение обучающимся не менее 65% рубежей текущего контроля с накоплением не менее 65% максимального рейтингового балла за каждый рубеж текущего контроля и положительное выполнение итогового практического задания с накоплением не менее 65% максимального рейтингового балла, установленного за итоговое практическое задание.

Невыполнение вышеуказанных условий является текущей академической задолженностью, которая должна быть ликвидирована обучающимся до контрольного мероприятия промежуточной аттестации.

Сведения о наличии у обучающихся текущей академической задолженности, сроках и порядке добора рейтинговых баллов для её ликвидации доводятся до обучающихся педагогическим работником.

В случае неликвидации текущей академической задолженности, педагогический работник обязан во время контрольного мероприятия промежуточной аттестации поставить обучающемуся 0 рейтинговых баллов. В этом случае ликвидация текущей академической задолженности возможна в периоды проведения повторной промежуточной аттестации.

#### **4.2.3. Проведение промежуточной аттестации обучающихся по дисциплине (модулю) в соответствии с балльно-рейтинговой системой оценки успеваемости обучающегося**

Промежуточная аттестация по дисциплине (модулю) проводится в соответствии с Положением о промежуточной аттестации обучающихся по основным профессиональным образовательным программам в Российском государственном социальном университете и Положением о балльно-рейтинговой системе оценки успеваемости обучающихся по основным профессиональным образовательным программам в Российском государственном социальном университете в действующей редакции.

На промежуточную аттестацию отводится 20 рейтинговых баллов.

Ответы обучающегося на контрольном мероприятии промежуточной аттестации оцениваются педагогическим работником по 20 - балльной шкале, а итоговая оценка по дисциплине (модулю) выставляется по пятибалльной системе для дифференцированного зачета.

Критерии выставления оценки определяются Положением о балльно-рейтинговой системе оценки успеваемости обучающихся по основным профессиональным образовательным программам высшего образования - программам бакалавриата, программам специалитета, программам магистратуры в Российском государственном социальном университете.

В процессе определения рубежного рейтинга обучающегося используется следующая шкала:

<b>Рубежный рейтинг</b>	<b>Критерии оценки освоения обучающимся учебной дисциплины в ходе контрольных мероприятий промежуточной аттестации</b>
19-20 рейтинговых баллов	обучающийся глубоко и прочно усвоил программный материал, исчерпывающе, последовательно, грамотно и логически стройно его излагает, тесно увязывает с задачами и будущей деятельностью, не затрудняется с ответом при видоизменении задания, свободно справляется с задачами и практическими заданиями, правильно обосновывает принятые решения, умеет самостоятельно обобщать и излагать материал, не допуская ошибок
16-18 рейтинговых баллов	обучающийся твердо знает программный материал, грамотно и по существу излагает его, не допуская существенных неточностей в ответе на вопрос, может правильно применять теоретические положения и владеет необходимыми умениями и навыками при выполнении практических заданий
13-15 рейтинговых баллов	обучающийся освоил основной материал, но не знает отдельных деталей, допускает неточности, недостаточно правильные формулировки, нарушает последовательность в изложении программного материала и испытывает затруднения в выполнении практических заданий
1-12 рейтинговых баллов	обучающийся не знает значительной части программного материала, допускает существенные ошибки, с большими затруднениями выполняет практические задания
0 рейтинговых баллов	не аттестован

**4.3. Перечень заданий для проведения текущей и промежуточной оценки знаний, умений, навыков и (или) опыта деятельности, характеризующих этапы формирования компетенций**

**4.3.1. Оценочные материалы для проведения текущей аттестации и рубежного контроля, обучающихся по дисциплине (модулю)**

**Перечень вопросов рубежного контроля и текущей аттестации**

№ п/п	Контролируемые разделы дисциплины	Код контролируемой компетенций	Форма рубежного контроля	Вопросы/задания рубежного контроля
1	Раздел -1	ПК-1	Тестирование	<p><b>1. Какова цель использования метода аналогий при управлении инновационными проектами?</b></p> <ul style="list-style-type: none"> <li>- Минимизация громоздких математических вычислений</li> <li>+ Учет различных ошибок, последствий влияния неблагоприятных факторов и экстремальных ситуаций как источников потенциального риска</li> <li>- Принятие грамотных управленческих решений при недостаточном количестве информации</li> </ul> <p><b>2. Область распределения вероятности событий при реализации инновационного проекта, которые не приводят к наступлению риска – это:</b></p> <ul style="list-style-type: none"> <li>- Точка безубыточности</li> <li>+ Безрисковая зона</li> <li>- «Белое пятно» управления</li> </ul>

			<p><b>3. Укажите, что из перечисленного является венчурным капиталом.</b></p> <p>+ Привлеченные в качестве инвестиций акции венчурных компаний, имеющие потенциально более высокие темпы роста курсовой стоимости по сравнению со среднерыночной динамикой</p> <p>- Собственный капитал компании, вложенный в инновационную деятельность</p> <p>- Безвозмездные ссуды на проведение НИОКР</p> <p><b>4. Диффузия инноваций – это:</b></p> <p>- Способность к генерированию инновационных решений</p> <p>- Продажа объектов интеллектуальной собственности</p> <p>+ Распространение и тиражирование инноваций</p> <p><b>5. В чем заключается идентификация рисков инновационных проектов?</b></p> <p>+ В составлении перечня вероятных рисков ситуаций при реализации инновационных проектов, прогнозировании причин и последствий их возникновения, классификации рисков и определения критериев рисков</p> <p>- В выявлении рисков с наиболее высокой вероятностью наступления</p> <p>- В определении критериев рисков</p> <p><b>6. По каким категориям принято согласовывать между собой отдельные инновационные проекты в инновационных программах?</b></p> <p>- Состав исполнителей</p>
--	--	--	--

				<ul style="list-style-type: none"> <li>- Целевая направленность</li> <li>+ Сроки, ресурсы, исполнители</li> </ul> <p><b>7. Предопределяющим фактором возникновения рисков при управлении инновациями является:</b></p> <ul style="list-style-type: none"> <li>- Альтернативность при принятии инновационных решений</li> <li>+ Неопределенность течения инновационных процессов</li> <li>- Ускоренный технологический прогресс, характерный для современности</li> </ul>
		ПК-2	Тестиرو вание	<p><b>8. Объясните, в чем проявляется патентная чистота товара.</b></p> <ul style="list-style-type: none"> <li>- Данный товар никем не запатентован ранее</li> <li>- У производителя товара имеется официальное разрешение на производство, полученное от патентообладателя</li> <li>+ В производимом товаре, а также используемых для этого технологиях и оборудовании, отсутствуют технические решения, защищенные чужими патентами</li> </ul> <p><b>9. Действие законов об авторском праве не распространяется на:</b></p> <ul style="list-style-type: none"> <li>+ Изображения государственных символов и знаков; идеи; официальные документы государственных органов</li> <li>- Компьютерные программы; изображения государственных символов и знаков</li> <li>- Идеи; песни; картографическая продукция</li> </ul> <p><b>тест 10. Какая международная организация занимается охраной авторских прав</b></p>

				<p><b>на материальные и нематериальные ценности?</b></p> <ul style="list-style-type: none"> <li>- Международное агентство по защите авторских прав</li> <li>+ Всемирная организация интеллектуальной собственности</li> <li>- Подразделение Организации Объединенных Наций по вопросам авторских и смежных прав</li> </ul> <p><b>11. Основными характеристиками изобретения являются:</b></p> <ul style="list-style-type: none"> <li>- Полезность для широких слоев общества, инновационность</li> <li>+ Новизна, промышленная применимость и изобретательский уровень</li> <li>- Уникальные технические характеристики, оригинальность</li> </ul> <p><b>12. Для определения наиболее существенных рисков инновационного проекта используется метод:</b></p> <ul style="list-style-type: none"> <li>- Ортогональных треугольников</li> <li>- Мальтуса</li> <li>+ Монте-Карло</li> </ul>
2.	Раздел -2	ПК-1, ПК-2	Контрольная работа	1) Провести анализ инновационной инфраструктуры РФ.



3	Раздел - 3	ПК-1, ПК-2	Контрольная работа	<p>Провести анализ деятельности в области инновационного менеджмента для конкретного предприятия, занимающегося разработкой и внедрением инноваций (по Вашему выбору).</p> <p>3. Выявить преимущества и недостатки и предложить рекомендации по совершенствованию системы инновационного менеджмента.</p> <p><b>Вариант 4.</b></p> <p>3. Организационные структуры инновационной деятельности.</p> <p>4. Классификация инновационных организаций.</p> <p>3. Провести анализ деятельности в области инновационного менеджмента для конкретного предприятия, занимающегося разработкой и внедрением инноваций (по Вашему выбору).</p> <p>4. Выявить преимущества и недостатки и предложить рекомендации по совершенствованию системы инновационного менеджмента.</p>
4	Раздел - 4	ПК-1, ПК-2	Контрольная работа	<p><b>Вариант 5.</b></p> <p>1. Государственное регулирование инновационной деятельности.</p> <p>2. Сущность и характеристика венчурного предпринимательства.</p> <p>3. Провести анализ деятельности в области инновационного менеджмента для конкретного предприятия, занимающегося разработкой и внедрением инноваций (по Вашему выбору). Выявить преимущества и недостатки и предложить рекомендации по совершенствованию системы инновационного менеджмента.</p> <p><b>Вариант 6.</b></p> <p>1. Характеристика фирм-эксплерентов, виолентов, пациентов и коммутантов.</p> <p>2. Провести анализ деятельности в области инновационного менеджмента для конкретного предприятия, занимающегося разработкой и внедрением инноваций (по Вашему выбору). Выявить преимущества и недостатки и предложить рекомендации по совершенствованию системы инновационного менеджмента</p>
	Раздел- 5	ПК-1, ПК-2	Контрольная работа	<p>Проанализировать эффективность деятельности нескольких российских технопарков.</p>

	<b>Раздел - 6</b>	ПК-1, ПК-2	Контрольная работа	Сравнительный анализ инновационности регионов РФ.
	<b>Раздел - 7</b>	ПК-1, ПК-2	Контрольная работа	<p>1. Определите объём капиталовложений фирмы, связанных с внедрением новой технологии изготовления продукции, если известно, что в текущем году фирма израсходовала:</p> <ul style="list-style-type: none"> <li>• на опытно-конструкторские работы – 200 тыс. руб.;</li> <li>• технологическое освоение производства – 550 тыс. руб.;</li> <li>• пополнение оборотных средств предприятия, связанных в созданием новой технологии – 150 тыс. руб.;</li> <li>• приобретение новых станков и инструментов – 400 тыс. руб.;</li> <li>• капитальный ремонт оборудования – 100 тыс. руб.;</li> <li>• лабораторные испытания – 60 тыс. руб.;</li> <li>• выплату зарплаты рабочим – 60 тыс. руб.;</li> <li>• изготовление опытного образца – 80 тыс. руб.;</li> <li>• покупку акций других инвестиционных компаний – 50 тыс. руб.;</li> <li>• выплату премий для работников – 55 тыс. руб.;</li> <li>• строительство нового цеха – 250 тыс. руб.;</li> <li>• на сертификацию продукции – 120 тыс. руб.</li> </ul>
	<b>Раздел - 8</b>	ПК-1, ПК-2		<p>Задача: Рассчитайте, какой должна быть себестоимость единицы продукции после внедрения новой технологии, если известно, что суммарные капиталовложения при внедрении составляют 150 тыс. руб., капиталовложения до внедрения составляли 135 тыс. руб. Фирма выпускает 12 тыс. единиц продукции, себестоимость которой равна 25 руб. на единицу. Годовой экономический эффект от нововведения фирма планирует получить в размере 50 тыс. руб. Коэффициент приведения равен 0,3.</p>

4.3.2. Оценочные материалы для проведения промежуточной аттестации обучающихся по дисциплине (модулю)

Вопросы/задания для проведения промежуточной аттестации обучающихся по дисциплине (модулю)

Коды контролируемой компетенций	Вопросы /задания
ПК-1,	<p><i>Теоретический блок вопросов:</i></p> <ol style="list-style-type: none"><li>1. Охарактеризуйте понятия «инновационная деятельность» и «жизненный цикл инновации».</li><li>2. В чем состоит принципиальное отличие понятий «новация» и «инновация»?</li><li>3. Охарактеризуйте объекты и субъектов инновационной деятельности.</li><li>4. Какие этапы включает концептуальная модель инновационного процесса?</li><li>5. Охарактеризуйте потенциальную выгоду и рисковость на разных этапах инновационного процесса.</li><li>6. Приведите классификацию инноваций по содержанию, степени новизны и сфере инновационной деятельности предприятия.</li><li>7. Какие теории и модели являются основополагающими при формировании инновационного типа развития экономики?</li><li>8. В чем отличие между теориями циклических кризисов и длинных волн?</li><li>9. В чем сущность инновационных теорий технологических изменений?</li><li>10. Дайте определение терминам «инновация» и «кластер инноваций».</li><li>11. В чем сущность теорий технократического общества?</li><li>12. Назовите современные концепции инновационного развития экономики</li><li>13. Как происходило изменение парадигмы инновационного развития?</li><li>14. Каким образом инновационная деятельность влияет на формирование инновационной политики?</li><li>15. Охарактеризуйте основные элементы инновационной политики.</li><li>16. В чем заключается сущность государственной инновационной политики?</li></ol>

	<p>17. Назовите основные задачи инновационной политики.</p> <p>18. Каковы основные направления государственной инновационной политики?</p> <p>19. Назовите принципы государственной инновационной политики.</p> <p>20. Приведите характеристику основных типов государственной инновационной политики.</p> <p>21. Как формируются методы государственного экономического воздействия?</p> <p>22. В чем заключается сущность прямых методов государственного экономического воздействия?</p> <p>23. Охарактеризуйте косвенные методы государственного экономического воздействия.</p> <p>24. Какие методы стимулирования инновационной деятельности используются в зарубежных странах?</p> <p>25. Охарактеризуйте специфику франчайзинга как финансовой схемы привлечения инновационной деятельности.</p> <p>31. Как осуществляется защита инноваций?</p> <p>32. По каким признакам классифицируют лицензии?</p> <p>33. Назовите основные способы оплаты лицензий.</p> <p>34. Что собой представляет инновационная политика предприятия?</p> <p>35. Каковы задачи инновационной политики предприятия?</p> <p>36. Каким образом происходит воплощение инновационной политики в планах и программах предприятия?</p> <p>37. Охарактеризуйте стратегии, реализуемые предприятием на рынке.</p> <p>38. Назовите принципы формирования инновационной политики предприятия.</p> <p>39. Назовите составляющие инновационной политики предприятия.</p> <p>40. Какова последовательность формирования и реализации инновационной политики предприятия?</p> <p>41. Как происходит взаимодействие функциональных служб предприятия в зависимости от стадии жизненного цикла</p>
--	---

	<p>инвестиционных ресурсов</p> <p>26. В чем заключаются основные преимущества франчайзинга?</p> <p>27. В чем заключаются функции регулирования органов местного самоуправления и специально уполномоченных центральных органов исполнительной власти в сфере инновационной деятельности?</p> <p>28. Каковы основные направления мониторинга инноваций органами государственного управления?</p> <p>29. Какие существуют формы оказания финансовой поддержки?</p> <p>30. Охарактеризуйте стратегии вмешательства государства при осуществлении инновации?</p> <p>42. В чем отличие между производственно-техническим и инновационным потенциалами предприятия?</p> <p>43. Какие аспекты охватывает схема «ресурсы - функции - проекты»?</p> <p>44. Охарактеризуйте структуру инновационного потенциала организации.</p>
<p>ПК-2</p>	<p><i>Теоретический блок вопросов:</i></p> <p>1. Что собой представляет процесс управления инновационной деятельностью на предприятии?</p> <p>2. Какие основные задачи решают предприятия в пределах управления продуктовыми инновациями?</p> <p>3. В чем отличие между оперативным и стратегическим управлением инновационной деятельностью?</p> <p>4. Охарактеризуйте основные этапы стратегического планирования инновационной деятельности предприятия.</p> <p>5. Каковы функции оперативного управления инновационной деятельностью предприятия?</p> <p>6. Какие инновационные стратегии применяются предприятиями для реализации своего инновационного потенциала?</p> <p>7. Назовите сильные и слабые</p>

	<p>стороны предприятия для реализации нововведений.</p> <p>8. Как происходит выбор наиболее подходящей инновационной стратегии?</p> <p>9. В чем сущность метода управления по целям?</p> <p>10. Охарактеризуйте сетевые методы управления.</p> <p>11. Какие подразделения предприятий участвуют в разработке и реализации инноваций?</p> <p>12. Охарактеризуйте организации механистического и органического типов.</p> <p>13. Какие организационные формы реализации инноваций используются в пределах имитационной стратегии?</p> <p>14. Какие организационные формы реализации инноваций применяются в пределах защитной и традиционной стратегии?</p> <p>15. Какие организационные формы реализации инноваций используются в пределах наступательной стратегии?</p> <p>16. Охарактеризуйте основные компоненты управления инновационным развитием предприятия.</p> <p>17. Каковы принципы управления инновационным развитием предприятия?</p> <p>18. В чем заключаются функции управления инновационным развитием предприятия?</p> <p>19. Обозначьте целевые ориентиры инновационного организационно-технического и технологического развития предприятия.</p> <p>20. Назовите основные элементы управления инновационным развитием предприятия.</p> <p>21. Что собой представляет инновационная целевая программа развития предприятия, и каковы её составляющие?</p> <p>22. Каковы ключевые задачи внешнего управления инновационным развитием предприятия?</p> <p>23. Охарактеризуйте модель управления инновационным развитием предприятия.</p> <p>24. В чем сущность процесса управления инновационным развитием предприятия?</p> <p>25. Что собой представляет инициативный инновационный процесс?</p>
--	--

	<p>26. Назовите источники инновационного развития предприятия с позиций ресурсного подхода.</p> <p>27. Охарактеризуйте субъект и объект управления инновационным развитием предприятия.</p>
--	---

## **РАЗДЕЛ 5. УСЛОВИЯ РЕАЛИЗАЦИИ ДИСЦИПЛИНЫ (МОДУЛЯ)**

### **5.1. Перечень основной и дополнительной учебной литературы для освоения дисциплины (модуля)**

#### **Основная литература**

1. Поляков, Н. А. Управление инновационными проектами : учебник и практикум для вузов / Н. А. Поляков, О. В. Мотовилов, Н. В. Лукашов. — 2-е изд., испр. и доп. — Москва : Издательство Юрайт, 2023. — 384 с. — (Высшее образование). — ISBN 978-5-534-15534-1. — Текст : электронный // Образовательная платформа Юрайт [сайт]. — URL: <https://urait.ru/bcode/511434> (дата обращения: 09.03.2023).
2. Масалова, Ю. А. Инновационный менеджмент в управлении персоналом : учебное пособие для вузов / Ю. А. Масалова. — Москва : Издательство Юрайт, 2023. — 191 с. — (Высшее образование). — ISBN 978-5-534-13908-2. — Текст : электронный // Образовательная платформа Юрайт [сайт]. — URL: <https://urait.ru/bcode/519747> (дата обращения: 09.03.2023).

#### **Дополнительная литература**

3. Алексеева, М. Б. Анализ инновационной деятельности : учебник и практикум для вузов / М. Б. Алексеева, П. П. Ветренко. — 2-е изд., перераб. и доп. — Москва : Издательство Юрайт, 2023. — 337 с. — (Высшее образование). — ISBN 978-5-534-14499-4. — Текст : электронный // Образовательная платформа Юрайт [сайт]. — URL: <https://urait.ru/bcode/511527> (дата обращения: 09.03.2023).
4. Алексеева, М. Б. Анализ инновационной деятельности : учебник и практикум для вузов / М. Б. Алексеева, П. П. Ветренко. — 2-е изд., перераб. и доп. — Москва : Издательство Юрайт, 2023. — 337 с. — (Высшее образование). — ISBN 978-5-534-14499-4. — Текст : электронный // Образовательная платформа Юрайт [сайт]. — URL: <https://urait.ru/bcode/511527> (дата обращения: 09.03.2023).

## 5.2 Перечень ресурсов информационно-коммуникационной сети «Интернет», необходимых для освоения дисциплины (модуля)

№ №	Название электронного ресурса	Описание электронного ресурса	Используемый для работы адрес
1.	ЭБС «Университетская библиотека онлайн»	Электронная библиотека, обеспечивающая доступ высших и средних учебных заведений, публичных библиотек и корпоративных пользователей к наиболее востребованным материалам по всем отраслям знаний от ведущих российских издательств	<a href="http://biblioclub.ru/">http://biblioclub.ru/</a>
2.	Научная электронная библиотека eLIBRARY.ru	Крупнейший российский информационно-аналитический портал в области науки, технологии, медицины и образования, содержащий рефераты и полные тексты более 34 млн научных публикаций и патентов	<a href="http://elibrary.ru/">http://elibrary.ru/</a>
3.	Образовательная платформа Юрайт	Электронно-библиотечная система для ВУЗов, ССУЗов, обеспечивающая доступ к учебникам, учебной и методической литературе по различным дисциплинам.	<a href="https://urait.ru/">https://urait.ru/</a>
4.	База данных "EastView"	Полнотекстовая база данных периодических изданий	<a href="https://dlib.eastview.com">https://dlib.eastview.com</a>
5.	Электронная библиотека "Grebennikon"	Библиотека предоставляет доступ более чем к 30 журналам, выпускаемых Издательским домом "Гребенников".	<a href="https://grebennikon.ru/">https://grebennikon.ru/</a>

## 5.3 Методические указания для обучающихся по освоению дисциплины (модуля)

Освоение обучающимся дисциплины (модуля) предполагает изучение материалов дисциплины (модуля) на аудиторных занятиях и в ходе самостоятельной работы. Аудиторные занятия проходят в форме лекций, семинаров, практических и лабораторных занятий.

При подготовке к аудиторным занятиям необходимо помнить особенности каждой формы его проведения.

Подготовка к учебному занятию лекционного типа заключается в следующем.

С целью обеспечения успешного обучения обучающийся должен готовиться к лекции, поскольку она является важнейшей формой организации учебного процесса, поскольку:

- знакомит с новым учебным материалом;
- разъясняет учебные элементы, трудные для понимания;
- систематизирует учебный материал;
- ориентирует в учебном процессе.

С этой целью:

- внимательно прочитайте материал предыдущей лекции;
- ознакомьтесь с учебным материалом по учебнику и учебным пособиям с темой прочитанной лекции;
- внесите дополнения к полученным ранее знаниям по теме лекции на полях лекционной тетради;
- запишите возможные вопросы, которые вы зададите лектору на лекции по материалу изученной лекции;
- постарайтесь уяснить место изучаемой темы в своей подготовке;
- узнайте тему предстоящей лекции (по тематическому плану, по информации лектора) и запишите информацию, которой вы владеете по данному вопросу.



#### Подготовка к занятию семинарского типа

При подготовке и работе во время проведения занятий семинарского типа следует обратить внимание на следующие моменты: на процесс предварительной подготовки, на работу во время занятия, обработку полученных результатов, исправление полученных замечаний.

Предварительная подготовка к учебному занятию семинарского типа заключается в изучении теоретического материала в отведенное для самостоятельной работы время, ознакомление с инструктивными материалами с целью осознания задач практического занятия, техники безопасности при работе с приборами, веществами.

Работа во время проведения учебного занятия семинарского типа включает:

– консультирование студентов преподавателями и вспомогательным персоналом с целью предоставления исчерпывающей информации, необходимой для самостоятельного выполнения предложенных преподавателем задач, ознакомление с правилами техники безопасности при работе в лаборатории;

– самостоятельное выполнение заданий согласно обозначенной учебной программой тематики.

Подготовленная к сдаче на контроль и оценку работа сдается преподавателю. Форма отчетности может быть письменная, устная или две одновременно. Главным результатом в данном случае служит получение положительной оценки по каждому практическому занятию. Это является необходимым условием при проведении рубежного контроля и допуска к зачету и дифф.зачету. При получении неудовлетворительных результатов обучающийся имеет право в дополнительное время пересдать преподавателю работу до проведения промежуточной аттестации.

### **5.4 Информационно-технологическое обеспечение образовательного процесса по дисциплины (модуля)**

#### **5.4.1. Средства информационных технологий**

1. Персональные компьютеры;
2. Средства доступа в Интернет;
3. Проектор.

#### **5.4.2. Лицензионное и свободно распространяемое программное обеспечение, в том числе отечественного производства:**

1. Операционная система: Astra Linux SE
2. Пакет офисных программ: LibreOffice
3. Справочная система Консультант+
4. Okular или Acrobat Reader DC
5. Ark или 7-zip
6. User Gate
7. TrueConf (client)

#### **5.4.3. Информационные справочные системы и профессиональные базы данных**

<b>№ №</b>	<b>Название электронного ресурса</b>	<b>Описание электронного ресурса</b>	<b>Используемый для работы адрес</b>
----------------	--	--------------------------------------	--

1.	ЭБС «Университетская библиотека онлайн»	Электронная библиотека, обеспечивающая доступ высших и средних учебных заведений, публичных библиотек и корпоративных пользователей к наиболее востребованным материалам по всем отраслям знаний от ведущих российских издательств	<a href="http://biblioclub.ru/">http://biblioclub.ru/</a>
2.	Научная электронная библиотека eLIBRARY.ru	Крупнейший российский информационно-аналитический портал в области науки, технологии, медицины и образования, содержащий рефераты и полные тексты более 34 млн научных публикаций и патентов	<a href="http://elibrary.ru/">http://elibrary.ru/</a>
3.	Образовательная платформа Юрайт	Электронно-библиотечная система для ВУЗов, ССУЗов, обеспечивающая доступ к учебникам, учебной и методической литературе по различным дисциплинам.	<a href="https://urait.ru/">https://urait.ru/</a>
4.	База данных "EastView"	Полнотекстовая база данных периодических изданий	<a href="https://dlib.eastview.com">https://dlib.eastview.com</a>
5.	Электронная библиотека "Grebennikon"	Библиотека предоставляет доступ более чем к 30 журналам, выпускаемых Издательским домом "Гребенников".	<a href="https://grebennikon.ru/">https://grebennikon.ru/</a>

### 5.5. Материально-техническое обеспечение образовательного процесса по дисциплине (модулю)

Для изучения дисциплины (модуля) используются:

**Учебная аудитория для занятий лекционного типа** оснащена специализированной мебелью (стол для преподавателя, парты, стулья, доска для написания мелом); техническими средствами обучения (видеопроjectionное оборудование, средства звуковоспроизведения, экран и имеющие выход в сеть Интернет), а также (при наличии) демонстрационными печатными пособиями.

**Учебная аудитория для занятий семинарского типа:** оснащена специализированной мебелью (стол для преподавателя, парты, стулья, доска для написания мелом); техническими средствами обучения (видеопроjectionное оборудование, средства звуковоспроизведения, экран и имеющие выход в сеть Интернет), а также (при наличии) демонстрационными печатными пособиями, экранно-звуковыми средствами обучения, демонстрационными материалами.

**Помещения для самостоятельной работы обучающихся:** оснащены специализированной мебелью (парты, стулья) техническими средствами обучения (персональные компьютеры с доступом в сеть Интернет и обеспечением доступа в электронно-информационную среду университета, программным обеспечением).

### 5.6. Образовательные технологии

При реализации дисциплины (модуля) применяются различные образовательные технологии, в том числе технологии электронного обучения.

Освоение дисциплины (модуля) предусматривает использование в учебном процессе активных и интерактивных форм проведения учебных занятий в форме разбора конкретных ситуаций в сочетании с внеаудиторной работой с целью формирования и развития **профессиональных** навыков обучающихся.

При освоении дисциплины (модуля) предусмотрено применением электронного обучения и дистанционных образовательных технологий.

Учебные часы дисциплины (модуля) предусматривают классическую контактную работу преподавателя с обучающимся в аудитории и контактную работу посредством электронной

информационно-образовательной среды в синхронном и асинхронном режиме (вне аудитории) посредством применения возможностей компьютерных технологий (электронная почта, электронный учебник, тестирование, вебинар, видеофильм, презентация, форум и др.).

В рамках дисциплины (модуля) предусмотрены встречи с руководителями и работниками организаций, деятельность которых связана с *направленностью/ специализацией* реализуемой основной профессиональной образовательной программы.

## ЛИСТ РЕГИСТРАЦИИ ИЗМЕНЕНИЙ

№ п/п	Содержание изменения	Реквизиты документа об утверждении изменения	Дата введения изменения
1.	Утверждена и введена в действие решением Ученого совета факультета на основании Федерального государственного образовательного стандарта, утвержденного приказом Министерства науки и высшего образования Российской Федерации от 12.08.2020 г № 954	Протокол заседания Ученого совета факультета № 9 от «26» апреля 2023 года	01.09.2023
2.	*	Протокол заседания Ученого совета факультета № _____ от «_____» _____ 20____ года	____.____.____
3.	*	Протокол заседания Ученого совета факультета № _____ от «_____» _____ 20____ года	____.____.____
4.	*	Протокол заседания Ученого совета факультета № _____ от «_____» _____ 20____ года	____.____.____



**МИНИСТЕРСТВО НАУКИ И ВЫСШЕГО ОБРАЗОВАНИЯ  
РОССИЙСКОЙ ФЕДЕРАЦИИ**  
**Филиал федерального государственного бюджетного  
образовательного учреждения высшего образования  
«РОССИЙСКИЙ ГОСУДАРСТВЕННЫЙ СОЦИАЛЬНЫЙ  
УНИВЕРСИТЕТ» в г. Сочи Краснодарского края**



**УТВЕРЖДАЮ**  
И.о. директора филиала РГСУ в  
г. Сочи Краснодарского края  
**З.А. Еремина**  
«18» августа 2023 г.

***РАБОЧАЯ ПРОГРАММА ДИСЦИПЛИНЫ (МОДУЛЯ)  
ОРГАНИЗАЦИЯ ИННОВАЦИОННОЙ ДЕЯТЕЛЬНОСТЬЮ***

***Направление подготовки  
«Экономика»***

***Направленность  
«Экономика и управление предприятием»***

***ОБРАЗОВАТЕЛЬНАЯ ПРОГРАММА ВЫСШЕГО ОБРАЗОВАНИЯ - ПРОГРАММА  
БАКАЛАВРИАТА***

***Форма обучения  
Очная, очно-заочная***

Сочи 2023

## СОДЕРЖАНИЕ

1.1 Цель и задачи дисциплины (модуля).....	4
<b>РАЗДЕЛ 2. СТРУКТУРА И СОДЕРЖАНИЕ ДИСЦИПЛИНЫ (МОДУЛЯ).....</b>	<b>5</b>
2.1 Объем дисциплины (модуля), включая контактную работу обучающегося с педагогическими работниками и самостоятельную работу обучающегося .....	5
2.2. Учебно-тематический план дисциплины (модуля) .....	6
<b>2.3. Содержание дисциплины (модуля) .....</b>	<b>8</b>
<b>РАЗДЕЛ 3. УЧЕБНО-МЕТОДИЧЕСКОЕ ОБЕСПЕЧЕНИЕ САМОСТОЯТЕЛЬНОЙ РАБОТЫ ОБУЧАЮЩИХСЯ ПО ДИСЦИПЛИНЕ (МОДУЛЮ) .....</b>	<b>26</b>
3.1. Виды самостоятельной работы обучающихся по дисциплине (модулю) .....	26
<b>3.2. Задания для самостоятельной работы .....</b>	<b>27</b>
3.3. Методические указания к самостоятельной работе по дисциплине (модулю) .....	33
<b>РАЗДЕЛ 4. ОЦЕНОЧНЫЕ МАТЕРИАЛЫ ПО ДИСЦИПЛИНЕ (МОДУЛЮ) .....</b>	<b>34</b>
4.1. Форма промежуточной аттестации обучающегося по дисциплине (модулю) .....	34
4.2. Оценочные материалы, определяющие процедуры оценивания знаний, умений, навыков и (или) опыта деятельности, характеризующих этапы формирования компетенций .....	34
4.2.1. Организационные основы применения балльно-рейтинговой системы оценки успеваемости обучающихся по дисциплине (модулю).....	34
4.2.2. Проведение текущего контроля успеваемости обучающихся по дисциплине (модулю) в соответствии с балльно-рейтинговой системой оценки успеваемости обучающегося .....	34
4.2.3. Проведение промежуточной аттестации обучающихся по дисциплине (модулю) в соответствии с балльно-рейтинговой системой оценки успеваемости обучающегося .....	35
4.3. Перечень заданий для проведения текущей и промежуточной оценки знаний, умений, навыков и (или) опыта деятельности, характеризующих этапы формирования компетенций.....	37
4.3.1. Оценочные материалы для проведения текущей аттестации и рубежного контроля, обучающихся по дисциплине (модулю) .....	37
4.3.2. Оценочные материалы для проведения промежуточной аттестации обучающихся по дисциплине (модулю).....	43
<b>РАЗДЕЛ 5. УСЛОВИЯ РЕАЛИЗАЦИИ ДИСЦИПЛИНЫ (МОДУЛЯ) .....</b>	<b>47</b>
5.1. Перечень основной и дополнительной учебной литературы для освоения дисциплины (модуля) .....	47
Основная литература.....	47
5.2 Перечень ресурсов информационно-коммуникационной сети «Интернет», необходимых для освоения дисциплины (модуля).....	48
5.3 Методические указания для обучающихся по освоению дисциплины (модуля).....	48
5.4 Информационно-технологическое обеспечение образовательного процесса по дисциплины (модуля).....	49
<b>5.4.1. Средства информационных технологий .....</b>	<b>49</b>
<b>5.4.2. Лицензионное и свободно распространяемое программное обеспечение, в том числе отечественного производства: .....</b>	<b>49</b>
<b>5.4.3. Информационные справочные системы и профессиональные базы данных .....</b>	<b>49</b>
5.5. Материально-техническое обеспечение образовательного процесса по дисциплине (модулю).....	50
5.6. Образовательные технологии.....	50
<b>ЛИСТ РЕГИСТРАЦИИ ИЗМЕНЕНИЙ.....</b>	<b>52</b>

Рабочая программа дисциплины (модуля) «Организация инновационной деятельностью» разработана на основании федерального государственного образовательного стандарта высшего образования – бакалавриата по направлению подготовки/специальности 38.03.01 Экономика, утвержденного приказом Министерства науки и высшего образования Российской Федерации от 12 августа 2020 № 954, «Экономист предприятия», утвержденного приказом Министерства труда и социальной защиты Российской Федерации от 30.03.2021 г № 161н, «Бухгалтер», утвержденного приказом Министерства труда и социальной защиты Российской Федерации от 21.02.2019 г № 103н учебного плана по основной профессиональной образовательной программе высшего образования - программы бакалавриата по направлению подготовки 38.03.01 Экономика (далее – «ОПОП»).

Рабочая программа дисциплины (модуля) «Организация инновационной деятельностью» разработана рабочей группой в составе: к.э.н., доцент Дятловой О.В., к.э.н., доцента Царитовой К.Г., к.э.н., доцента Гизятовой А.Ш.

Рабочая программа дисциплины (модуля) обсуждена и утверждена на заседании факультета экономики и управления  
Протокол № 9 от «26» апреля 2023 года  
д-р эконом.наук, профессор




П.В.СОЛОДУХА

(подпись)

Рабочая программа учебной дисциплины рекомендована к утверждению представителями организаций-работодателей:

Национальная ассоциация негосударственных пенсионных фондов,  
Президент



К.С. Угрюмов

(подпись)

Негосударственный пенсионный фонд  
«Благосостояние», Заместитель  
исполнительного директора  
Негосударственного пенсионного фонда  
«Благосостояние»



И.А. Волков

Рабочая программа учебной дисциплины рецензирована и рекомендована к утверждению:

Д.э.н., профессор кафедры управления  
инновациями МГИМО МИД России



А.А. Степанов

К.э.н., доцент факультета экономики  
и управления РГСУ



Ю.Н. Локтионова

## РАЗДЕЛ 1. ПАСПОРТ РАБОЧЕЙ ПРОГРАММЫ ДИСЦИПЛИНЫ (МОДУЛЯ)

### 1.1 Цель и задачи дисциплины (модуля)

Цель дисциплины (модуля) заключается в формировании у бакалавров необходимого уровня знаний о процессе организации инновационной деятельности компаний с последующим применением в профессиональной сфере; получении обучающимися теоретических знаний и практических навыков по обеспечению требуемого качества профессиональной деятельности в компаниях различных отраслей современной экономики.

Задачи дисциплины (модуля):

1. Получение теоретических знаний в области организации инновационной деятельности компаний.
2. Формирование представлений о содержании, формах, особенностях процесса организации инновационной деятельности компаний.
3. Формирование у студентов навыков организации инновационной деятельности компаний с применением технологии бизнес-навигатора МСП.
4. Углубление представлений о работе с бизнес-планами в сфере организации инновационной деятельности компаний.

1.2 Планируемые результаты обучения по дисциплине (модулю) в рамках планируемых результатов освоения основной профессиональной образовательной программы высшего образования – программы бакалавриата соотнесенные с установленными индикаторами достижения компетенций

Процесс освоения дисциплины (модуля) направлен на формирование у обучающихся следующих компетенций: ПК-1, ПК-2 в соответствии с учебным планом.

В результате освоения дисциплины (модуля) обучающийся должен демонстрировать следующие результаты:

Категория компетенций (при наличии)	Код компетенции Формулировка компетенции	Код и наименование индикатора достижения компетенции	Результаты обучения
	<b>ПК-1</b> Способен осуществлять сбор, мониторинг и осуществлять интерпретацию технико-экономических показателей производственной финансово-хозяйственной и коммерческой деятельности организации.	<b>ПК-1.1</b> Собирает информацию для осуществления технико-экономических расчетов и анализа хозяйственной деятельности организации, с использованием вычислительной техники. <b>ПК-1.2</b> Собирает и анализировать исходные данные, необходимые для расчета экономических и финансово-экономических показателей, характеризующих деятельность организации. <b>ПК-1.3</b> Осуществляет экономический анализ хозяйственной деятельности организации и ее	<b>Знать:</b> способы сбора и анализа информации, осуществлять мониторинг деятельности организации. <b>Уметь:</b> обрабатывать информацию показателей производственной финансово-хозяйственной и коммерческой деятельности организации <b>Владеть:</b>



		подразделений, выявлять резервы производства.	навыками анализа и интерпретации результатов анализа
	<b>ПК-2</b> Способен выполнять необходимые расчеты для составления перспективных планов, анализировать полученные экономические показатели деятельности организации.	<p>ПК-2.1. Осуществляет порядок разработки перспективных и годовых планов хозяйственно-финансовой и производственной деятельности организации</p> <p>ПК-2.2. Выполняет необходимые для составления экономических разделов планов расчеты, обосновывать их и представлять результаты работы в соответствии с принятыми в организации стандартами.</p> <p>ПК-2.3. Использует для решения аналитических и исследовательских задач современные технические средства и информационные технологии.</p>	<p><b>Знать:</b> способы расчетов для составления перспективных планов деятельности организации</p> <p><b>Уметь:</b> обрабатывать информацию и анализировать полученные экономические показатели деятельности организации</p> <p><b>Владеть:</b> навыками анализа для получения экономических показателей деятельности организации.</p>

## РАЗДЕЛ 2. СТРУКТУРА И СОДЕРЖАНИЕ ДИСЦИПЛИНЫ (МОДУЛЯ)

**2.1 Объем дисциплины (модуля), включая контактную работу обучающегося с педагогическими работниками и самостоятельную работу обучающегося**

Общая трудоемкость дисциплины (модуля) составляет 8 зачетные единицы.

### Очная форма обучения

Вид учебной работы	Всего часов	Семестры			
		5	6		
<b>Контактная работа обучающихся с педагогическими работниками</b>	<b>144</b>	<b>72</b>	<b>72</b>		
Учебные занятия лекционного типа	52	26	26		
<i>из них: в форме практической подготовки</i>	-	-	-		
Практические занятия	92	46	46		
<i>из них: в форме практической подготовки</i>	-	-	-		
Лабораторные занятия	-	-	-		
<i>из них: в форме практической подготовки</i>	-	-	-		
Консультация	2		2		
<i>из них: в форме практической подготовки</i>	-	-	-		
<b>Самостоятельная работа обучающихся, всего</b>	<b>115</b>	<b>63</b>	<b>52</b>		
<b>Контроль промежуточной аттестации (час)</b>					

Форма промежуточной аттестации	27	зачёт 9	Экзамен 18		
<b>ОБЪЕМ ДИСЦИПЛИНЫ В ЧАСАХ</b>	<b>288</b>				

**Очно-заочная форма обучения**

Вид учебной работы	Всего часов	Семестры			
		6	7		
<b>Контактная работа обучающихся с педагогическими работниками</b>	<b>98</b>	<b>48</b>	<b>50</b>		
Учебные занятия лекционного типа	32	16	16		
<i>из них: в форме практической подготовки</i>	-	-	-		
Практические занятия	64	32	32		
<i>из них: в форме практической подготовки</i>	-	-	-		
Лабораторные занятия	-	-	-		
<i>из них: в форме практической подготовки</i>	-	-	-		
Консультация	2		2		
<i>из них: в форме практической подготовки</i>	-	-	-		
<b>Самостоятельная работа обучающихся, всего</b>	<b>163</b>	<b>87</b>	<b>76</b>		
<b>Контроль промежуточной аттестации (час)</b>					
Форма промежуточной аттестации	27	зачёт 9	Экзамен 18		
<b>ОБЪЕМ ДИСЦИПЛИНЫ В ЧАСАХ</b>	<b>288</b>				

**2.2. Учебно-тематический план дисциплины (модуля)**

*Очной формы обучения*

Раздел, тема	Виды учебной работы, академических часов									
	Всего	Самостоятельная работа	Контактная работа обучающихся с педагогическими работниками							
			Всего	Лекционные занятия <i>из них: в форме практической подготовки</i>	Семинарские/ практические занятия <i>из них: в форме практической подготовки</i>	Лабораторные занятия <i>из них: в форме практической подготовки</i>	Иная контактная работа <i>из них: в форме практической подготовки</i>			
<b>Модуль 1. Инновации в современной экономической среде (Семестр 5)</b>										
Раздел 1. Инновации в современной экономической среде	33	15	18	6		12				
Раздел 2. Теория управления инновационным предприятием	34	16	18	6		12				
Раздел 3. Инновационный	34	16	18	6		12				

Раздел, тема	Виды учебной работы, академических часов									
	Всего	Самостоятельная работа	Контактная работа обучающихся с педагогическими работниками							
			Всего	Лекционные занятия <i>из них: в форме практической подготовки</i>	Семинарские/ практические занятия <i>из них: в форме практической подготовки</i>	Лабораторные занятия <i>из них: в форме практической подготовки</i>	Иная контактная работа <i>из них: в форме практической подготовки</i>			
потенциал фирмы										
Раздел 4. Современные формы инновационной деятельности организаций	34	16	18	8		10				
Контроль промежуточной аттестации (час)	9									
<b>Общий объем, часов</b>	<b>144</b>	<b>63</b>	<b>72</b>	<b>26</b>		<b>46</b>		-		

**Модуль 2 Организация и управление развитием инновационной деятельности предприятия (Семестр 6)**

Раздел 5 Инновационная и инвестиционная деятельность предприятия	31	13	18	6		12				
Раздел 6. Формирование и реализация управленческих нововведений	31	13	18	6		12				
Раздел 7. Содержание инновационного менеджмента	31	13	18	6		12				
Раздел 8. Организация инновационного маркетинга	31	13	18	8		10			2	
Контроль промежуточной аттестации (час)	18									
<b>Общий объем, часов</b>	<b>144</b>	<b>52</b>	<b>72</b>	<b>26</b>		<b>46</b>			<b>2</b>	
<b>Всего</b>	<b>288</b>	<b>115</b>	<b>144</b>	<b>52</b>		<b>92</b>			<b>2</b>	

**Очно-заочная форма обучения**

Раздел, тема	Виды учебной работы, академических часов									
	Всего	Самостоятельная работа	Контактная работа обучающихся с педагогическими работниками							

			<b>Всего</b>	<b>Лекционные занятия</b>	<i>из них: в форме практической подготовки</i>	<b>Семинарские/практические занятия</b>	<i>из них: в форме практической подготовки</i>	<b>Лабораторные занятия</b>	<i>из них: в форме практической подготовки</i>	<b>Иная контактная работа</b>	<i>из них: в форме практической подготовки</i>
<b>Модуль 1 . Инновации в современной экономической среде (Семестр 6)</b>											
Раздел 1. Инновации в современной экономической среде	33	21	12	4		8					
Раздел 2. Теория управления инновационным предприятием	34	22	12	4		8					
Раздел 3. Инновационный потенциал фирмы	34	22	12	4		8					
Раздел 4. Современные формы инновационной деятельности организаций	34	22	12	4		8					
<b>Контроль промежуточной аттестации (час)</b>	<b>9</b>										
<b>Общий объем, часов</b>	<b>144</b>	<b>87</b>	<b>48</b>	<b>16</b>		<b>32</b>		<b>-</b>			
<b>Модуль 2 Организация и управление развитием инновационной деятельности предприятия (Семестр 7)</b>											
Раздел 5 Инновационная и инвестиционная деятельность предприятия	31	19	12	4		8					
Раздел 6. Формирование и реализация управленческих нововведений	31	19	12	4		8					
Раздел 7. Содержание инновационного менеджмента	31	19	12	4		8					
Раздел 8. Организация инновационного маркетинга	31	17	14	4		8				2	
<b>Контроль промежуточной аттестации (час)</b>	<b>18</b>										
<b>Общий объем, часов</b>	<b>144</b>	<b>76</b>	<b>50</b>	<b>16</b>		<b>32</b>				<b>2</b>	
<b>Всего</b>	<b>288</b>	<b>163</b>	<b>89</b>	<b>32</b>		<b>64</b>				<b>2</b>	

### 2.3. Содержание дисциплины (модуля)

#### Раздел 1.1 Инновации в современной экономической среде

**Цель:** получение обучающимися теоретических знаний об инновациях в современной экономической и практических навыков в сфере организации инновационной деятельности на предприятии

**Перечень изучаемых элементов содержания:** Роль инноваций в экономическом развитии. Инновационный процесс и инновационная деятельность. Логические формы инновационного процесса: внутриорганизационный, межорганизационный, расширенный. Организационные структуры инновационной деятельности.

**Вопросы для самоподготовки:**

Инновации как источник экономического роста.

Зарождение инновационной теории.

Экономические циклы Й. Шумпетера.

Вклад Н.Д. Кондратьева в развитие теории управления инновационной деятельностью.

«Технологический пат» Г. Менша.

Понятие и характеристика технологических укладов.

Эволюция технологических укладов.

Жизненный цикл инновации.

Понятие, содержание и основные этапы инновационного процесса.

Инновационная сфера.

**Тема 2. Инновационный процесс и инновационная деятельность.**

**Вопросы для самоподготовки:**

1. Состав и характеристика основных элементов инновационной сферы: рынок новшеств, рынок капитала, рынок чистой конкуренции нововведений.

2. Инновационная инфраструктура как комплекс взаимосвязанных структур, обслуживающих и обеспечивающих реализацию инновационной деятельности.

3. Простой внутриорганизационный процесс. Особенности создания и использования новшества внутри одной и той же организации. Отсутствие товарной формы новшества.

4. Простой межорганизационный инновационный процесс. Новшество как предмет купли-продажи. Особенности такой формы инновационного процесса: отделение функции создателя и производителя новшества от функции его потребления.

5. Расширенный инновационный процесс. Создание новых производителей нововведения. Нарушение монополии производителя-пионера. Проявление конкуренции как фактора совершенствования потребительских свойств выпускаемого товара.

**Раздел 2. Теория управления инновационным предприятием**

**Цель:** получение обучающимися теоретических знаний о теории управления инновационным предприятием и практических навыков в сфере инновационной организации работы на предприятиях

**Перечень изучаемых элементов содержания:** Организационные формы инновационной деятельности. Рыночные субъекты инновационной деятельности (понятие и примеры из реальной практики). Сущностная характеристика и роль венчурных предприятий в инновационной деятельности. Организационные формы интеграции науки и производства: зарубежный опыт. Организационные формы интеграции науки и производства: опыт РФ. Особенности создания инноваций и формирование Мониторинг инноваций и информационное обеспечение инновационной деятельности. спроса на них. Инновационный проект: обоснование и реализация

**Тема 1. Инновационная политика предприятия**

**Вопросы для самоподготовки:**

1. Прогноз конъюнктуры рынка недвижимости.

2. Характеристика процесса внедрения новой продукции на основе изучения спроса и конъюнктуры рынка.

3. Мониторинг инноваций и информационное обеспечение инновационной деятельности.
4. Характеристика источников инновационных возможностей предприятия.
5. Финансирование инновационной деятельности.
6. Венчурное предпринимательство: опыт и перспективы.
7. Характеристика лизинга как формы финансирования инновационных программ и проектов.

## **Тема 2. Инновационный проект: обоснование и реализация**

### **Вопросы для самоподготовки:**

1. Примеры успешной реализации инновационных проектов предприятиями.
2. Структура и содержание разделов бизнес-плана инновационного проекта.
3. Комплексная оценка эффективности инновационной деятельности предприятия
4. Экономическое обоснование приобретения и продажи лицензий.
5. Характеристика социальной эффективности инноваций и особенности ее оценки.
6. Обновление технико-технологической базы предприятия.
7. Сущностные характеристики и типы технологий

## **Раздел 3. Инновационный потенциал фирмы**

**Цель:** получение обучающимися теоретических знаний об инновационном потенциале фирмы и практических навыков в сфере инновационной организации работы на предприятиях.

**Перечень изучаемых элементов содержания:** Потребность в изучении и применении новых технологий. Условия для инновационного развития предприятий. Основные компоненты потенциала предприятия. Механизмы мобилизации инновационного потенциала. Инновационный потенциал предприятия. Методы научных исследований для оценки инновационного потенциала

### **Тема 1. Основные компоненты потенциала предприятия.**

#### **Вопросы для самоподготовки:**

1. Потребность в изучении и применении новых технологий: увеличение объемов и эффективности научной деятельности в целом; наращивание масштабов индустриализации научно-исследовательских открытий.
2. Условия для инновационного развития предприятий: наличие достаточного технического и интеллектуального потенциала; наличие постоянного потока участников данной инновационной деятельности; востребованность инноваций широкой публикой
3. Основные компоненты потенциала предприятия: научно-технический потенциал; производственно-технологический потенциал; финансово-экономический потенциал; кадровый потенциал; инновационный потенциал.
4. Инновационный потенциал предприятия как совокупность материальных и нематериальных ресурсов, которые необходимы компании для осуществления любого вида инновационной деятельности.
5. Механизмы мобилизации инновационного потенциала хозяйствующих субъектов: консультационное сопровождение, реализация специальных грантовых программ, организация финансово-экономической и технологической экспертизы и пр.; формирование система поддержки академической мобильности ученых, организация непрерывного обучения и стажировки кадров, создание и развитие международных академических связей и партнерств; построение систем поддержки рынка труда инноваторов, обеспечение соответствующей информационной поддержки и пр.
6. Методы научных исследований для оценки инновационного потенциала: сравнительный метод; статистический метод; факторный метод; метод экспертных оценок; эвристические методы.

7. Задачи оценки инновационного развития: частная оценка способности и готовности компании к внедрению инновационных технологий; комплексная оценка состояния компании относительно уже разработанных и внедряемых инноваций.

## **Тема 2. Особенности системы подготовки, повышения квалификации и аттестации кадров для инновационной деятельности предприятий.**

### **Вопросы для самоподготовки:**

1. Концепция необходимости полного удовлетворения потребностей экономики и науки в квалифицированных кадрах.
2. Формирование и укрепление интеллектуального, культурного, социального и научно-технологического потенциала.
3. основополагающие принципы подготовки высококвалифицированных кадров
4. Европейский опыт совершенствования организации образования.
5. Глобализация как объективный процесс расширения информационного пространства и развития инновационных технологий в современном мире.
6. Повышение качества образования. Рациональное сочетание академического качества и прикладного характера образовательных услуг.

## **Раздел 4. Современные формы инновационной деятельности организаций**

**Цель:** получение обучающимися теоретических знаний о современных формах инновационной деятельности организаций и практических навыков в сфере инновационной организации работы на предприятиях.

**Перечень изучаемых элементов содержания:** Понятие инновационного цикла. Модели инновационного процесса в компании. Методология регулирования рынка инноваций

## **Тема 1. Модели инновационного процесса в компании. Линейная и интерактивная модели инноваций.**

### **Вопросы для самоподготовки:**

1. Понятие инновационного цикла.
2. Методология регулирования рынка инноваций: гипотеза «технологического толчка» и гипотеза «давления рыночного спроса» (Т. Кун, Я. Ван Дейн, Ю.В.Яковец).
3. Основные положения гипотезы «технологического толчка» (от науки к рынку), анализ эволюций научных парадигм.
4. Линейная модель инновационного процесса и условия ее применения. Противоречивость линейной модели инноваций.
5. Основные положения гипотезы «давления рыночного спроса», определяющая роль экономической среды (рынка) в научно-технологическом развитии.
6. Интерактивная модель инновационного процесса и ее основные характеристики.
7. Формирование понимания системности инноваций.

## **Тема 2. Цифровизация деятельности организаций**

### **Вопросы для самоподготовки:**

1. Теоретические положения содержания цифровой экономики
2. Информационная среда в условиях цифровизации экономики
3. Цифровая экономика как определенная специфическая область знаний политической экономии
4. Понятия и инструменты цифровых платформ
5. Прикладная инфраструктурная инструментальная цифровые платформы
6. Жизненный цикл цифровых платформ
7. Цифровая платформа как система алгоритмизированных взаимовыгодных взаимоотношений значимого количества участников отрасли экономики

8. Ведение бизнеса с использованием платформы как мейнстрим современной экономики
9. Отличительные особенности технологии блокчейн
10. Внедрение цифровых инструментов (цифровая трансформация или диджитализация)
11. Технологии физической реализации
12. Технологии цифровизации деятельности
13. Сквозные информационные технологии
14. Инфокоммуникационные технологии
15. Экосистема цифровой экономики

## **Раздел 5. Инновационная и инвестиционная деятельность предприятия**

**Цель:** получение обучающимися теоретических знаний об инновационной и инвестиционной деятельности предприятия и практических навыков в сфере инновационной и инвестиционно деятельности организации

**Перечень изучаемых элементов содержания:** Теоретические основы структурного синтеза инновационной деятельности предприятий. Оценка инновационной деятельности в свете системного подхода; Инновационная деятельность как экономическая категория. Предприятие как объект управления инновационной деятельностью. Методологические особенности управления инновационной деятельностью. Формирование методологического инструментария для системной оценки инновационной деятельности. Теоретические основы структурного анализа систем управления инновационной деятельностью предприятия. Развитие методологии управления инновационной деятельностью предприятий на основе методов структурного анализа и синтеза. Основные направления использования системного подхода для повышения эффективности управления инновационной деятельностью. Оценка эффективности инновационной деятельности предприятий. Методологическое обоснование эффективности управления инновационной деятельностью предприятий с использованием методов структурного анализа и синтеза.

### **Тема 1. Управление инновационным предприятием. Основы стратегического и инновационного планирования**

#### **Вопросы для самоподготовки:**

1. Основы стратегического и инновационного планирования
2. Понятие и содержание инновационного менеджмента: сущность инновационного менеджмента.
3. Мотивация инновационной деятельности
4. Теоретические основы структурного синтеза инновационной деятельности предприятий.
5. Оценка инновационной деятельности в свете системного подхода
6. \_Инновационный характер развития фирмы в современных условиях.
7. \_Инновационная деятельность как экономическая категория.
8. \_Предприятие как объект управления инновационной деятельностью.

### **Тема 2. Инвестиционные проекты компании**

#### **Вопросы для самоподготовки:**

1. Инвестиционный проект: сущность, классификация, жизненный цикл, финансирование
2. Сущность, цели, виды инвестиционного проекта.
3. Разработка инвестиционного проекта.
4. Фазы инвестиционного проекта.
5. Жизненный цикл проекта.
6. Система финансирования инвестиционных проектов.



7. Источники финансирования.
8. Формы финансирования.

#### **Раздел 6. Формирование и реализация управленческих нововведений**

**Цель:** получение обучающимися теоретических знаний о формировании и реализации управленческих нововведений инновационной и инвестиционной деятельности предприятия и практических навыков в сфере инновационной и инвестиционной деятельности организации

**Перечень изучаемых элементов содержания:** Понятие и виды инновационных организаций. Классификация инновационных организаций. Роль малых инновационных организаций в инновационном развитии экономики страны. Взаимодействие крупных и малых форм инновационного бизнеса. Организационные формы инновационной инфраструктуры. Методы поиска и отбора инновационных идей. Экспертиза инновационных проектов. Методы прогнозирования экономических показателей инноваций на ранних стадиях проектирования. Роль государства в области поддержки инноваций. Государственная инновационная политика как система мер, направленных на создание благоприятного экономического климата для осуществления инновационных процессов. Цели и принципы государственной инновационной политики. Роль инноваций в деятельности современного предприятия. Объект и субъекты управления инновационной деятельностью. Функции инновационного менеджмента.

#### **Тема 1. Организационные структуры инновационной деятельности.**

##### **Вопросы для самоподготовки:**

1. Становление и развитие технопарковых структур.
2. Сравнительная характеристика инкубаторов, технопарков, технополисов, особенности их развития в отдельных странах.
3. Российский опыт развития технопарковых структур.
4. Формы и инструменты государственного регулирования инновационной деятельности.
5. Механизм государственной поддержки инновационной деятельности в РФ.
6. Методы рациональной организации инновационных процессов на предприятии.
7. Организационные формы реализации инновационной политики фирмы.
8. Функциональный, тематический и смешанный виды организационных структур инновационной деятельности.

#### **Тема 2. Организация и управление инновационной деятельностью предприятий.**

##### **Вопросы для самоподготовки:**

1. Методы поиска и отбора инновационных идей.
2. Экспертиза инновационных проектов.
3. Методы прогнозирования экономических показателей инноваций на ранних стадиях проектирования.
4. Оценка эффективности инновационных проектов.
5. Рентабельность инновационного портфеля.
6. Инновационный портфель предприятия.
7. Риски инновационной деятельности.

#### **Раздел 7. Содержание инновационного менеджмента**

**Цель:** получение обучающимися теоретических знаний о содержании инновационного менеджмента организации и практических навыков в сфере инновационной и инвестиционной деятельности организации

**Перечень изучаемых элементов содержания:** Понятие, цели и задачи инновационного менеджмента. Модели инновационного менеджмента. Социально-психологические аспекты инновационного менеджмента. Участники и виды инновационных проектов. Содержание

стратегического инновационного менеджмента. Виды стратегий инновационной деятельности. Методы планирования инноваций

### **Тема 1. Понятие, суть, содержание инновационного менеджмента**

#### **Вопросы для самоподготовки**

1. Понятие, цели и задачи инновационного менеджмента.
2. Модели инновационного менеджмента.
3. Социально-психологические аспекты инновационного менеджмента.
4. Определите функции подразделений, участвующих в планировании и организации освоения новых изделий.
5. Какие подсистемы можно выделить в системе организации ускоренного освоения?
6. Что такое опытно-промышленная партия и установочная серия?
7. Чем характеризуются особенности устойчивого инновационного развития?
8. Особенности организации бизнес-инкубаторов, инновационно-технологических центров, центров трансфера технологий.

### **Тема 2. Место и роль инновационного менеджмента в системе управления организацией.**

#### **Вопросы для самоподготовки**

1. Современная концепция инновационного менеджмента.
2. Сущность и характеристика инновационного менеджмента.
3. Инновационный процесс и инновационная деятельность.
4. Виды инновационных стратегий.
5. Система отбора и оценки проектов.
6. Компоненты процедуры оценки проектов.
7. Критерии отбора и оценка проектов.
8. Методы оценки проектов.
9. Оценка эффективности инновационного проекта.
10. Организация и управление инновационной деятельностью предприятий.

### **Раздел 8. Организация инновационного маркетинга**

**Цель:** получение обучающимися теоретических знаний об организации инновационного маркетинга на предприятии и практических навыков в сфере инновационной и инвестиционно-деятельности организации

**Перечень изучаемых элементов содержания:** сущность и особенности маркетинга инноваций. Стратегический инновационный маркетинг. Тактический инновационный маркетинг. Характеристика типов продвижения новой продукции. Критерии сегментации рынка новых товаров и пути совершенствования маркетинга. Этапы разработки нового продукта.

### **Тема 1. Сущность и особенности маркетинга инноваций.**

#### **Вопросы для самоподготовки**

1. Стратегический инновационный маркетинг.
2. Тактический инновационный маркетинг.
3. Характеристика типов продвижения новой продукции.
4. Критерии сегментации рынка новых товаров и пути совершенствования маркетинга.

### **Тема 2. Процесс маркетинга нового продукта.**

1. Этапы разработки нового продукта.
2. Определение емкости рынка новой продукции.
3. Особенности формирования цен при разработке новой продукции.

#### 4. Ценообразование в условиях освоения новых изделий

### ЗАДАНИЯ К ПРАКТИЧЕСКИМ ЗАНЯТИЯМ РАЗДЕЛА 1

#### ПРАКТИЧЕСКОЕ ЗАДАНИЕ К РАЗДЕЛУ 1.

**Форма практического задания:** реферат

##### Примерный перечень тем рефератов к разделу 1.:

1. Инновационный процесс и инновационная деятельность.
2. Логические формы инновационного процесса: внутриорганизационный, межорганизационный, расширенный.
3. Организационные структуры инновационной деятельности.
4. Формы инновационного менеджмента.
5. Основные направления государственного регулирования инновационной сферы.
6. Методы государственного регулирования инновационной сферы.
7. Преимущества вузов в качестве производителей научно-технической продукции.
8. Связь вузовской науки с производством.
9. Пространственно-территориальная организация инновационной деятельности.
10. Эффективность современных форм инновационной деятельности.
11. Национальные инновационные системы: понятие, место и роль в инновационном процессе.
12. Региональные инновационные системы: понятие, место и роль в инновационном процессе.
13. Муниципальные инновационные систем: понятие, место и роль в инновационном процессе.
14. Понятие и особенности функционирования инновационных кластеров.
15. Современные формы международной инновационной деятельности.

**РУБЕЖНЫЙ КОНТРОЛЬ К РАЗДЕЛУ 1.1: форма рубежного контроля –**  
контрольная работа

Примерные варианты контрольной работы к разделу 1.:

##### **Вариант 1.**

1. Роль инноваций в экономическом развитии.
2. Учение Н.Д. Кондратьева о цикличности развития экономики.
3. Провести анализ деятельности в области инновационного менеджмента для конкретного предприятия, занимающегося разработкой и внедрением инноваций (по Вашему выбору).
4. Выявить преимущества и недостатки и предложить рекомендации по совершенствованию системы инновационного менеджмента.

##### **Вариант 2.**

1. Место и роль инновационного менеджмента в системе управления организацией.
2. Провести анализ деятельности в области инновационного менеджмента для конкретного предприятия, занимающегося разработкой и внедрением инноваций (по Вашему выбору).
3. Выявить преимущества и недостатки и предложить рекомендации по совершенствованию системы инновационного менеджмента.

##### **Вариант 3.**

1. Инновационный процесс и инновационная деятельность.
2. Факторы конкурентоспособности национальной экономики.
3. Провести анализ деятельности в области инновационного менеджмента для конкретного предприятия, занимающегося разработкой и внедрением инноваций (по Вашему выбору).

4. Выявить преимущества и недостатки и предложить рекомендации по совершенствованию системы инновационного менеджмента.

### **ПРАКТИЧЕСКОЕ ЗАДАНИЕ К РАЗДЕЛУ 2**

**Форма практического задания:** реферат.

Примерный перечень тем рефератов к разделу 2:

1. Процедура мониторинга инноваций в системе планирования инновационных процессов на предприятии.
2. Система финансирования инновационных программ.
3. Охарактеризуйте собственные, привлеченные и заемные средства предприятий как источник финансирования инновационных программ и проектов.
4. Обновление технико-технологической базы предприятия
5. Охарактеризуйте виды технологий по уровню изменчивости и по сфере деятельности организации.
6. Этапы управления техническим развитием предприятия
7. Технологическая стандартизация и посредством чего она осуществляется.
8. Инновационный проект: обоснование и реализация
9. Сформулируйте понятия «инновационный проект» и «бизнес-план инновационного проекта». Классификация инновационных проектов по содержанию и по глубине охвата этапов инновационного процесса.
10. Опишите структуру и содержание разделов бизнес-плана инновационного проекта.
11. Комплексная оценка эффективности инновационной деятельности предприятия
12. Общий принцип оценки экономической эффективности инновационной деятельности.
13. Классификация экономической эффективности инноваций.
14. Рекомендуемые критерии показателей оценки эффективности инновационных проектов для принятия их к реализации
15. Подход к оценке целесообразности внедрения локальных улучшающих инноваций.
16. Подходы к экономическому обоснованию приобретения и продажи лицензий.
17. Влияние инноваций на социальные процессы в социально ориентированной экономике и виды социальной эффективности инновационной деятельности в социально-ориентированной экономике.

**РУБЕЖНЫЙ КОНТРОЛЬ К РАЗДЕЛУ 2: форма рубежного контроля – контрольная работа**

Примерные вопросы к контрольной работе к разделу 2:

1. В чем состоит сущность и значение мониторинга инноваций?
2. Назовите основные характеристики товара-новации.
3. В чем заключается сущность социальных инноваций?
4. Что является результатом проявления технических новаций?
5. Определите основные направления мониторинга субъектов рынка.
6. Охарактеризуйте цель и задачи изучения потребителей товара-новации.
7. В чем заключаются анализ условий конкуренции и уровня научно-технического потенциала предприятия?
8. Охарактеризуйте основные источники информации для разработки новых продуктов.
9. Дайте определения понятиям «инвестиции» и «инновационная программа», «лизинг» и «лизинговая операция».
10. Определите основные источники инновационных возможностей.
11. Приведите классификацию технической информации.
12. Каковы основные виды патентного поиска?
13. Что является критерием определения перспективности направления исследования?
14. Охарактеризуйте формы технического развития предприятия.
15. Каковы цели осуществления технико-технологических инноваций?
16. Охарактеризуйте систему показателей технического уровня предприятия.

17. Каковы задачи и этапы технологической подготовки производства?
18. Охарактеризуйте понятие «эффективность инноваций».
19. В чем проявляется эффективность инноваций на макро- и микроэкономическом уровнях?
20. Охарактеризуйте актуальность и многоаспектность как критерии оценки результатов инноваций.
21. Охарактеризуйте значимость результатов инноваций в зависимости от уровня рассмотрения.
22. Какие виды эффекта от реализации инноваций и особенности их оценки Вам известны?

### **ПРАКТИЧЕСКОЕ ЗАДАНИЕ К РАЗДЕЛУ 3**

**Форма практического задания:** реферат.

Примерный перечень тем рефератов к разделу 3:

1. Понятие и сущность инновационного потенциала предприятия
2. Структура инновационного потенциала предприятия
3. Активизация инновационного потенциала предприятия
4. Виды инновационной деятельности.
5. Контроль и оценка результатов инновационной деятельности компании.
6. Управление реализацией инновационных решений.
7. Инновационный потенциал предприятия как совокупность материальных и нематериальных ресурсов, которые необходимы компании для осуществления любого вида инновационной деятельности.
8. Сокращение спроса на инновационную деятельность в условиях современного рынка.

**РУБЕЖНЫЙ КОНТРОЛЬ К РАЗДЕЛУ 3: форма рубежного контроля – контрольная работа**

Примерные вопросы к контрольной работе к разделу 3:

1. Инновационный потенциал предприятия: структура и оценка.
2. Показатели инновационного развития СССР, России и зарубежных стран
3. Динамика показателей инновационного развития промышленных предприятий в 1995-2020 гг.
4. Анализ трактовок понятия «инновационный потенциал» (ресурсный, результативный, комбинированный)
5. Оценка инновационного потенциала предприятия
6. Структура инновационного потенциала предприятия и его составляющие (интеллектуальный, кадровый, финансовый, материально-технический, организационный, маркетинговый компоненты).

Критерии методики оценки инновационного потенциала: (применимость к исследованию инновационного потенциала предприятия; возможность оценки ресурсной составляющей инновационного потенциала; возможность оценки результатов инновационной деятельности; возможность оценки уровня организации управления и системы коммерциализации инноваций на предприятии; возможность сопоставления ресурсов и результатов инновационной деятельности; возможность сравнительной оценки инновационного потенциала различных предприятий; наглядность представления результатов; возможность выработки управленческих решений и выбора стратегии инновационного развития предприятия на основе полученных расчетов). Обосновать

### **ПРАКТИЧЕСКОЕ ЗАДАНИЕ К РАЗДЕЛУ 4.**

**Форма практического задания:** реферат

**Примерный перечень тем рефератов к разделу 4.:**

**РУБЕЖНЫЙ КОНТРОЛЬ К РАЗДЕЛУ 4: форма рубежного контроля – тестирование**  
Примерные тесты к разделу 4:

*Тест 1: Теоретические положения содержания цифровой экономики*

**1.**

В процессе использования цифровых платформ в сетевой экономике разрешаются следующие основные противоречия:

Выберите один правильный ответ

между спросом и предложением

между трудом и капиталом

между накоплением и потреблением общественного продукта

между развитием производительных сил и системой производственных отношений

**2.**

Какой объективный закон утрачивает проявление своей силы в условиях цифровой экономики?

Введите ответ в виде текста (регистр не учитывается)

**3.**

Прежде всего цифровые платформы способствуют:

Выберите один правильный ответ

снижению себестоимости производства

производству стоимости конкретных потребительских товаров, работ и услуг в условиях нивелирования действия закона стоимости

более эффективному перетеканию вновь созданной стоимости из сырьевой экономики в материальное и нематериальное производство

снижению фондоемкости продукции

**4.**

Объем используемой информационной среды в условиях цифровизации экономики:

Выберите один правильный ответ

прямолинейно уменьшается

прямолинейно увеличивается

экспоненциально увеличивается

остается без изменения

**5.**

Цифровые платформы  к самостоятельным факторам производства.

Выберите из выпадающего списка правильный ответ

**6.**

Цифровая экономика как определенная специфическая область знаний политической экономики характеризуется:

Выберите один правильный ответ

отсутствием сетевых приложений в процессах расширенного воспроизводства

отсутствием технологических процессов воспроизводства

воспроизводственными процессами в условиях аналоговой экономики

наличием цифровых платформ в процессах расширенного воспроизводства

7.

Какой экономический закон превалирует в системе действия цифровых платформ?

Выберите один правильный ответ

закон возвышения потребностей

закон стоимости

закон спроса и предложения

закона экономии общественного времени

8.

Регулирование процессов функционирования цифровой экономики в первую очередь

осуществляют  механизмы.

Введите на месте пропуска текст (регистр не учитывается)

9.

Двойственный характер цифровизации экономики как экономического противоречия разрешается как процесс постоянного развития всех форм и

видов  и  развития общества.

Введите на месте пропуска текст (регистр не учитывается)

10.

Доля продукта цифровой экономики в ВВП в отдельных передовых странах (Великобритания,

Китай, США и др.) составляет до  % ВВП.

Выберите из выпадающего списка правильный ответ

11.

Чем отличается соотношение живого и овеществленного труда в общественном продукте  $((v + m) / c)$  в цифровой экономике по сравнению с аналоговой?

Выберите один правильный ответ

существенным превалированием роста овеществленного труда в сравнении с увеличением динамики живого труда

существенным превалированием роста динамики живого труда в сравнении с увеличением овеществленного труда

отсутствием превалирования роста овеществленного труда в сравнении с увеличением динамики живого труда

слабым преваляированием роста овещественного труда в сравнении с увеличением динамики живого труда

12.

Чем отличается органическое строения капитала ( $c / v$ ) в цифровой экономике по сравнению с аналоговой?

Выберите один правильный ответ

умеренным ростом в соответствии с рыночными условиями

снижением органического строения капитала

ускоренным ростом в соответствии с требованиями модернизации

отличие отсутствует

13.

В цифровую эпоху несколько утрачивают свое действие законы:

Выберите один или несколько правильных ответов

стоимости

теневой экономики и черного рынка

роста производительности труда

цикличности производства

14.

Проявление действия закона рыночного равновесия в цифровой экономике по сравнению с аналоговой отличается  достижением рыночного равновесия в условиях его нарушения.

Выберите из выпадающего списка правильный ответ

15.

Проявление действия закона стоимости в цифровой экономике по сравнению с аналоговой отличается:

Авторы вопроса: Сергеев Леонид Иванович

Выберите один правильный ответ

учетом обменом товаров снижения их стоимости в результате использования платформ ИКТ

безразличием обмена товаров к снижению их стоимости в результате использования платформ ИКТ

осуществлением обмена товаров пропорционально стоимости общественно-необходимых затрат труда, воплощенных в товарах

отличие отсутствует

*Тест: Понятия и инструменты цифровых платформ*

1.



Самое зрелое и совершенное цифровое платформенное сетевое пространство достигается в условиях [ ] на цифровую инфраструктуру рынка. Такое состояние должно регулировать [ ] с целью необходимости решения стратегических задач развития общества.

Введите на месте пропуска текст (регистр не учитывается)

2.

Соотнесите типы цифровой платформы с основными видами деятельности на их базе. Соедините элементы попарно (разными цветами)

прикладная цифровая платформа	обмен определенными экономическими ценностями на заданных рынках
инфраструктурная цифровая платформа	предоставление ИТ-сервисов и информации для принятия решений
инструментальная цифровая платформа	разработка программных и программно-аппаратных решений

3.

На этом этапе жизненного цикла цифровых платформ обеспечивается поддержание конкурентоспособности ИКТ за счет приспособления, модернизации и новых платформенных решений и сервисов:

Выберите один правильный ответ

фаза зрелости

фаза роста

фаза устаревания

фаза запуска

4.

Цифровая платформа — это система алгоритмизированных взаимовыгодных взаимоотношений значимого количества [ ] участников отрасли экономики (или сферы деятельности), осуществляемых в единой информационной среде, приводящая к снижению [ ] издержек за счет применения пакета цифровых технологий работы с данными и изменения системы разделения труда (Б. М. Глазков, вице-президент ПАО «Ростелеком»).

Введите на месте пропуска текст (регистр не учитывается)

5.

С ростом мощности активного сообщества участников производства ИКТ и соответствующих цифровых платформ начинает действовать закон [ ], и ведение бизнеса с использованием платформы становится мейнстримом.

Авторы вопроса: Сергеев Леонид Иванович

Выберите из выпадающего списка правильный ответ

6.

## ПРАКТИЧЕСКОЕ ЗАДАНИЕ К РАЗДЕЛУ 5.

Форма практического задания: реферат

Примерный перечень тем рефератов к разделу 5.:

1. Модели оценки стоимости финансовых инструментов инвестирования.
2. Риск и доходность портфельных инвестиций.
3. Принципы и порядок формирования портфеля реальных инвестиций

4. Управления инвестиционной программой развития предприятия.
5. Бизнес-план инвестиционного проекта, его назначение и содержание.
6. Риски инвестиционных проектов и методы их оценки.
7. Эффективность инвестиционного проекта: понятие, виды эффективности.
8. Основные методы оценки эффективности инвестиций.
9. Метод дисконтирования
10. Метод, основанный на расчете сроков окупаемости инвестиций (срок окупаемости инвестиций)
11. Метод, основанный на определении нормы прибыли на капитал (норма прибыли на капитал)
12. Метод, основанный на расчете разности между суммой доходов и инвестиционными издержками (единовременными затратами) за весь срок использования инвестиционного проекта, который известен под названием *Cash-flow* или накопленное сальдо денежного потока

**РУБЕЖНЫЙ КОНТРОЛЬ К РАЗДЕЛУ 5.: форма рубежного контроля – контрольная работа.**

Примерные вопросы к контрольной работе к разделу 1:

1. Методологические особенности управления инновационной деятельностью
2. Метод выбора вариантов капитальных вложений на основе сравнения массы прибыли (метод сравнения прибыли)
3. Методы абсолютной эффективности инвестиций;
4. Методы сравнительной эффективности вариантов капитальных вложений.
5. Метод накопленного сальдо денежного потока (накопленного эффекта) за расчетный период;
6. Метод сравнительной эффективности — метод приведенных затрат;
7. Метод сравнения прибыли.
8. Денежные потоки инвестиционного проекта: структура, необходимость дисконтирования, определение расчетного периода оценки и ставки дисконтирования.
9. Метод сравнительной эффективности приведенных затрат на производство продукции
10. Управление портфельными инвестициями
11. Показатели экономической эффективности инвестиционных проектов, используемые в сложных методах оценки: содержание, порядок расчета.
12. Устойчивость проекта: понятие, методы оценки в условиях неопределенности

#### **ПРАКТИЧЕСКОЕ ЗАДАНИЕ К РАЗДЕЛУ 6.**

**Форма практического задания:** реферат

Примерный перечень тем рефератов к разделу 6.:

1. Методы управления инновационной деятельностью.
2. Сущность, цели, задачи инновационной политики предприятия.
3. Виды и общая характеристика рисков в инновационной деятельности.
4. Классификация факторов риска инновационной деятельности.
5. Управление рисками инновационной деятельности.
6. Выявление и оценка риска.
7. Анализ внутренних и внешних факторов риска.
8. Зарубежный опыт государственной поддержки инновационной деятельности.
9. Особенности определения количественных показателей уровня риска.
10. Выбор инновационной стратегии.

**РУБЕЖНЫЙ КОНТРОЛЬ К РАЗДЕЛУ 6.: форма рубежного контроля – контрольная работа**

Примерные варианты контрольных работ к разделу 2:

### **Вариант 1.**

1. Организация и управление инновационной деятельностью предприятий.
2. Основные приемы инновационного менеджмента и их характеристика.
3. Провести анализ деятельности в области инновационного менеджмента для конкретного предприятия, занимающегося разработкой и внедрением инноваций (по Вашему выбору).
4. Выявить преимущества и недостатки и предложить рекомендации по совершенствованию системы инновационного менеджмента.

### **Вариант 2.**

1. Инвестиционный климат. Факторы, его формирующие.
2. Провести анализ деятельности в области инновационного менеджмента для конкретного предприятия, занимающегося разработкой и внедрением инноваций (по Вашему выбору). Выявить преимущества и недостатки и предложить рекомендации по совершенствованию системы инновационного менеджмента.

### **Вариант 3.**

1. Функции и механизмы государственной поддержки инновационной деятельности.
2. Провести анализ деятельности в области инновационного менеджмента для конкретного предприятия, занимающегося разработкой и внедрением инноваций (по Вашему выбору). Выявить преимущества и недостатки и предложить рекомендации по совершенствованию системы инновационного менеджмента.

### **Вариант 4.**

1. Инновационные проекты: сущность, задачи и классификация.
2. Провести анализ деятельности в области инновационного менеджмента для конкретного предприятия, занимающегося разработкой и внедрением инноваций (по Вашему выбору). Выявить преимущества и недостатки и предложить рекомендации по совершенствованию системы инновационного менеджмента.

### **Вариант 5.**

1. Методы планирования в инновационной деятельности.
2. Провести анализ деятельности в области инновационного менеджмента для конкретного предприятия, занимающегося разработкой и внедрением инноваций (по Вашему выбору). Выявить преимущества и недостатки и предложить рекомендации по совершенствованию системы инновационного менеджмента.

## **ПРАКТИЧЕСКОЕ ЗАДАНИЕ К РАЗДЕЛУ 7.**

**Форма практического задания:** реферат

Примерный перечень тем рефератов к разделу 3.:

1. Инновационный менеджмент и стратегическое управление.
  2. Участники и виды инновационных проектов.
  3. Содержание стратегического инновационного менеджмента.
  4. Виды стратегий инновационной деятельности.
  5. Методы планирования инноваций
6. НИОКР как сфера бизнеса.
7. Инновационный портфель предприятия.
8. Методы выделения ресурсов на НИОКР.
9. Организация инновационного менеджмента.
10. Размер организации как фактор инновационности фирмы.
11. Роль малых и крупных компаний в ИП.
12. Источники и способы финансирования инновационной деятельности.
13. Венчурное предпринимательство.

14. Значение финансово-промышленных групп в активизации инновационной деятельности.

## **РУБЕЖНЫЙ КОНТРОЛЬ К РАЗДЕЛУ 7.: форма рубежного контроля – контрольная работа**

Примерные варианты контрольных работ к разделу 7:

### **Вариант 1.**

1. Логические формы инновационного процесса: внутриорганизационный, межорганизационный, расширенный.
2. Модели инновационного менеджмента.
3. Провести анализ деятельности в области инновационного менеджмента для конкретного предприятия, занимающегося разработкой и внедрением инноваций (по Вашему выбору).
4. Выявить преимущества и недостатки и предложить рекомендации по совершенствованию системы инновационного менеджмента.

### **Вариант 2.**

1. Современная концепция инновационного менеджмента.
2. Провести анализ деятельности в области инновационного менеджмента для конкретного предприятия, занимающегося разработкой и внедрением инноваций (по Вашему выбору).
3. Выявить преимущества и недостатки и предложить рекомендации по совершенствованию системы инновационного менеджмента.

### **Вариант 3.**

1. Этапы инновационного менеджмента и их характеристика.
2. Провести анализ деятельности в области инновационного менеджмента для конкретного предприятия, занимающегося разработкой и внедрением инноваций (по Вашему выбору).
3. Выявить преимущества и недостатки и предложить рекомендации по совершенствованию системы инновационного менеджмента.

### **Вариант 4.**

1. Организационные структуры инновационной деятельности.
2. Классификация инновационных организаций.
3. Провести анализ деятельности в области инновационного менеджмента для конкретного предприятия, занимающегося разработкой и внедрением инноваций (по Вашему выбору).
4. Выявить преимущества и недостатки и предложить рекомендации по совершенствованию системы инновационного менеджмента.

### **Вариант 5.**

1. Государственное регулирование инновационной деятельности.
2. Сущность и характеристика венчурного предпринимательства.
3. Провести анализ деятельности в области инновационного менеджмента для конкретного предприятия, занимающегося разработкой и внедрением инноваций (по Вашему выбору). Выявить преимущества и недостатки и предложить рекомендации по совершенствованию системы инновационного менеджмента.

### **Вариант 6.**

1. Характеристика фирм-эксплерентов, виолентов, пациентов и коммутантов.
2. Провести анализ деятельности в области инновационного менеджмента для конкретного предприятия, занимающегося разработкой и внедрением инноваций (по Вашему выбору). Выявить преимущества и недостатки и предложить рекомендации по совершенствованию системы инновационного менеджмента.

## **ПРАКТИЧЕСКОЕ ЗАДАНИЕ К РАЗДЕЛУ 8.**

**Форма практического задания:** реферат

Примерный перечень тем рефератов к разделу 8.:

1. \_\_\_\_\_ Инновационный маркетинг и маркетинг инноваций: общее и отличия
2. \_\_\_\_\_ Выявление потребности в инновационной продукции, работах, услугах.
3. \_\_\_\_\_ Методы генерации бизнес-идеи.
4. \_\_\_\_\_ Характеристика выбранной бизнес-идеи.
5. \_\_\_\_\_ Бизнес-план инновационного проекта
6. \_\_\_\_\_ Особенности рынков инновационных продуктов/услуг.
7. \_\_\_\_\_ Жизненный цикл принятия технологий.
8. \_\_\_\_\_ Основные группы потребителей на рынке инновационных продуктов/услуг Специфика позиционирования на рынке инноваций
9. \_\_\_\_\_ Сущность коммерческой эффективности проекта и методология ее оценки Методы расчета ожидаемого возврата на инновации (Алгоритм метода «хоккейной клюшки»)
10. \_\_\_\_\_ Алгоритм условного метода (метод венчурного капитала; Чикагский метод)

### **РУБЕЖНЫЙ КОНТРОЛЬ К РАЗДЕЛУ 8.: форма рубежного контроля – тестирование**

Примерные вопросы тестов к разделу 8

«Инновационный проект: организационные и финансовые аспекты планирования и реализации»

1. Суть какого из источников финансирования инновационных программ и проектов заключается в том, что часть оборотных активов предприятия изымается из основной деятельности и расходуется на финансирование капитального строительства?

- а) реинвестирования;
- б) амортизации;
- в) мобилизации внутренних активов;
- г) нет правильного ответа.

2. Какой из источников финансирования инновационных программ и проектов можно назвать наиболее полной финансовой схемой привлечения инвестиционных ресурсов в инновационную деятельность, объединяющей преимущества кредита и лизинга?

- а) факторинг;
- б) франчайзинг;
- в) форфейтинг;
- г) нет правильного ответа.

3. Какие источники финансирования инновационных программ и проектов являются заёмными?

- а) лизинг;
- б) эмиссия акций;
- в) мобилизация внутренних активов;
- г) нет правильного ответа.

4. Какие источники финансирования инновационных программ и проектов являются собственными? а) лизинг;

- б) эмиссия акций;
- в) мобилизация внутренних активов;
- г) нет правильного ответа.

5. Какие источники финансирования инновационных программ и проектов являются привлеченными?

- а) лизинг;
- б) эмиссия акций;
- в) мобилизация внутренних активов;
- г) нет правильного ответа.

### РАЗДЕЛ 3. УЧЕБНО-МЕТОДИЧЕСКОЕ ОБЕСПЕЧЕНИЕ САМОСТОЯТЕЛЬНОЙ РАБОТЫ ОБУЧАЮЩИХСЯ ПО ДИСЦИПЛИНЕ (МОДУЛЮ)

#### 3.1. Виды самостоятельной работы обучающихся по дисциплине (модулю)

##### *Очной формы обучения*

Раздел, тема	Количество часов	Вид самостоятельной работы
<b>Модуль 1. (семестр _)</b>		
Раздел 1.	15	Подготовка реферата
Раздел 2.	16	Подготовка реферата
Раздел 3.	16	Подготовка реферата
Раздел 4.	16	Подготовка реферата
Раздел 5.	13	Подготовка реферата
Раздел 6.	13	Выполнение кейс - задания
Раздел 7.	13	Подготовка реферата
Раздел 8.	13	Подготовка реферата
<b>Общий объем по модулю/семестру, часов</b>	115	
<b>Общий объем по дисциплине (модулю), часов</b>	115	

##### Очно-заочная форма обучения

Раздел, тема	Количество часов	Вид самостоятельной работы
--------------	------------------	----------------------------

<b>Модуль 1. (семестр 6,7_)</b>		
Раздел 1.	21	Подготовка реферата
Раздел 2.	22	Подготовка реферата
Раздел 3.	22	Подготовка реферата
Раздел 4.	22	Подготовка реферата
Раздел 5.	19	Подготовка реферата
Раздел 6.	19	Выполнение кейс - задания
Раздел 7.	19	Подготовка реферата
Раздел 8.	17	Подготовка реферата
<b>Общий объем по модулю/семестру, часов</b>	163	
<b>Общий объем по дисциплине (модулю), часов</b>	163	

### **3.2. Задания для самостоятельной работы**

#### **Задания для самостоятельной работы к Разделу 1**

##### **Перечень тем рефератов к Разделу 1:**

1. Характеристика процесса внедрения новой продукции на основе изучения спроса и конъюнктуры рынка.
2. Мониторинг инноваций и информационное обеспечение инновационной деятельности.
3. Характеристика источников инновационных возможностей предприятия.
4. Финансирование инновационной деятельности.
5. Венчурное предпринимательство: опыт и перспективы.
6. Характеристика лизинга как формы финансирования инновационных программ и проектов.

#### **Литература для самостоятельного изучения к Разделу 1.**

1. Поляков, Н. А. Управление инновационными проектами : учебник и практикум для вузов / Н. А. Поляков, О. В. Мотовилов, Н. В. Лукашов. — 2-е изд., испр. и доп. — Москва : Издательство Юрайт, 2023. — 384 с. — (Высшее образование). — ISBN 978-5-534-15534-1. — Текст : электронный // Образовательная платформа Юрайт [сайт]. — URL: <https://urait.ru/bcode/511434> (дата обращения: 09.03.2023).
2. Масалова, Ю. А. Инновационный менеджмент в управлении персоналом : учебное пособие для вузов / Ю. А. Масалова. — Москва : Издательство Юрайт, 2023. — 191 с. — (Высшее образование). — ISBN 978-5-534-13908-2. — Текст : электронный // Образовательная платформа Юрайт [сайт]. — URL: <https://urait.ru/bcode/519747> (дата обращения: 09.03.2023).
3. Алексеева, М. Б. Анализ инновационной деятельности : учебник и практикум для вузов / М. Б. Алексеева, П. П. Ветренко. — 2-е изд., перераб. и доп. — Москва : Издательство Юрайт, 2023. — 337 с. — (Высшее образование). — ISBN 978-5-534-14499-4. — Текст : электронный // Образовательная платформа Юрайт [сайт]. — URL: <https://urait.ru/bcode/511527> (дата обращения: 09.03.2023).
4. Кузьмина, Е. Е. Организация предпринимательской деятельности : учебное пособие для вузов / Е. Е. Кузьмина. — 4-е изд., перераб. и доп. — Москва : Издательство Юрайт, 2023. — 455 с. — (Высшее образование). — ISBN 978-5-534-14024-8. — Текст : электронный // Образовательная платформа Юрайт [сайт]. — URL: <https://urait.ru/bcode/510715> (дата обращения: 09.03.2023).

#### **Задания для самостоятельной работы к Разделу 2**

##### **Перечень тем рефератов к Разделу 2:**

1. Примеры успешной реализации инновационных проектов предприятиями.
2. Структура и содержание разделов бизнес-плана инновационного проекта.
3. Комплексная оценка эффективности инновационной деятельности предприятия
4. Экономическое обоснование приобретения и продажи лицензий.
5. Характеристика социальной эффективности инноваций и особенности ее оценки.
8. Обновление технико-технологической базы предприятия.
9. Сущностные характеристики и типы технологий

#### **Литература для самостоятельного изучения к Разделу 2.**

1. Поляков, Н. А. Управление инновационными проектами : учебник и практикум для вузов / Н. А. Поляков, О. В. Мотовилов, Н. В. Лукашов. — 2-е изд., испр. и доп. — Москва : Издательство Юрайт, 2023. — 384 с. — (Высшее образование). — ISBN 978-5-534-15534-1. — Текст : электронный // Образовательная платформа Юрайт [сайт]. — URL: <https://urait.ru/bcode/511434> (дата обращения: 09.03.2023).
2. Масалова, Ю. А. Инновационный менеджмент в управлении персоналом : учебное пособие для вузов / Ю. А. Масалова. — Москва : Издательство Юрайт, 2023. — 191 с. — (Высшее образование). — ISBN 978-5-534-13908-2. — Текст : электронный // Образовательная платформа Юрайт [сайт]. — URL: <https://urait.ru/bcode/519747> (дата обращения: 09.03.2023).
3. Алексеева, М. Б. Анализ инновационной деятельности : учебник и практикум для вузов / М. Б. Алексеева, П. П. Ветренко. — 2-е изд., перераб. и доп. — Москва : Издательство Юрайт, 2023. — 337 с. — (Высшее образование). — ISBN 978-5-534-14499-4. — Текст : электронный // Образовательная платформа Юрайт [сайт]. — URL: <https://urait.ru/bcode/511527> (дата обращения: 09.03.2023).
4. Кузьмина, Е. Е. Организация предпринимательской деятельности : учебное пособие для вузов / Е. Е. Кузьмина. — 4-е изд., перераб. и доп. — Москва : Издательство Юрайт, 2023. — 455 с. — (Высшее образование). — ISBN 978-5-534-14024-8. — Текст : электронный // Образовательная платформа Юрайт [сайт]. — URL: <https://urait.ru/bcode/510715> (дата обращения: 09.03.2023).

#### **Задания для самостоятельной работы к Разделу 3**

##### **Перечень тем рефератов к Разделу 3:**



8. Потребность в изучении и применении новых технологий: увеличение объемов и эффективности научной деятельности в целом; наращивание масштабов индустриализации научно-исследовательских открытий.

9. Условия для инновационного развития предприятий: наличие достаточного технического и интеллектуального потенциала; наличие постоянного потока участников данной инновационной деятельности; востребованность инноваций широкой публикой

10. Основные компоненты потенциала предприятия: научно-технический потенциал; производственно-технологический потенциал; финансово-экономический потенциал; кадровый потенциал; инновационный потенциал.

11. Инновационный потенциал предприятия как совокупность материальных и нематериальных ресурсов, которые необходимы компании для осуществления любого вида инновационной деятельности.

12. Механизмы мобилизации инновационного потенциала хозяйствующих субъектов: консультационное сопровождение, реализация специальных грантовых программ, организация финансово-экономической и технологической экспертизы и пр.; формирование системы поддержки академической мобильности ученых, организация непрерывного обучения и стажировки кадров, создание и развитие международных академических связей и партнерств; построение систем поддержки рынка труда инноваторов, обеспечение соответствующей информационной поддержки и пр.

13. Методы научных исследований для оценки инновационного потенциала: сравнительный метод; статистический метод; факторный метод; метод экспертных оценок; эвристические методы.

14. Задачи оценки инновационного развития: частная оценка способности и готовности компании к внедрению инновационных технологий; комплексная оценка состояния компании относительно уже разработанных и внедряемых инноваций.

### **Литература для самостоятельного изучения к Разделу 3.**

1. Поляков, Н. А. Управление инновационными проектами : учебник и практикум для вузов / Н. А. Поляков, О. В. Мотовилов, Н. В. Лукашов. — 2-е изд., испр. и доп. — Москва : Издательство Юрайт, 2023. — 384 с. — (Высшее образование). — ISBN 978-5-534-15534-1. — Текст : электронный // Образовательная платформа Юрайт [сайт]. — URL: <https://urait.ru/bcode/511434> (дата обращения: 09.03.2023).

2. Масалова, Ю. А. Инновационный менеджмент в управлении персоналом : учебное пособие для вузов / Ю. А. Масалова. — Москва : Издательство Юрайт, 2023. — 191 с. — (Высшее образование). — ISBN 978-5-534-13908-2. — Текст : электронный // Образовательная платформа Юрайт [сайт]. — URL: <https://urait.ru/bcode/519747> (дата обращения: 09.03.2023).

3. Алексеева, М. Б. Анализ инновационной деятельности : учебник и практикум для вузов / М. Б. Алексеева, П. П. Ветренко. — 2-е изд., перераб. и доп. — Москва : Издательство Юрайт, 2023. — 337 с. — (Высшее образование). — ISBN 978-5-534-14499-4. — Текст : электронный // Образовательная платформа Юрайт [сайт]. — URL: <https://urait.ru/bcode/511527> (дата обращения: 09.03.2023).

4. Кузьмина, Е. Е. Организация предпринимательской деятельности : учебное пособие для вузов / Е. Е. Кузьмина. — 4-е изд., перераб. и доп. — Москва : Издательство Юрайт, 2023. — 455 с. — (Высшее образование). — ISBN 978-5-534-14024-8. — Текст : электронный // Образовательная платформа Юрайт [сайт]. — URL: <https://urait.ru/bcode/510715> (дата обращения: 09.03.2023).

### **Задания для самостоятельной работы к Разделу 4**

#### **Перечень тем рефератов к Разделу 4:**

1. Информационная среда в условиях цифровизации экономики

2. Цифровая экономика как определенная специфическая область знаний политической экономики
3. Понятия и инструменты цифровых платформ
4. Прикладная инфраструктурная инструментальная цифровые платформы
5. Жизненный цикл цифровых платформ
6. Цифровая платформа как система алгоритмизированных взаимовыгодных взаимоотношений значимого количества участников отрасли экономики
7. Ведение бизнеса с использованием платформы как мейнстрим современной экономики
8. Отличительные особенности технологии блокчейн
9. Внедрение цифровых инструментов (цифровая трансформация или диджитализация)
10. Технологии физической реализации
11. Технологии цифровизации деятельности
12. Сквозные информационные технологии
13. Инфокоммуникационные технологии
14. Экосистема цифровой экономики

#### **Литература для самостоятельного изучения к Разделу 4.**

1. Поляков, Н. А. Управление инновационными проектами : учебник и практикум для вузов / Н. А. Поляков, О. В. Мотовилов, Н. В. Лукашов. — 2-е изд., испр. и доп. — Москва : Издательство Юрайт, 2023. — 384 с. — (Высшее образование). — ISBN 978-5-534-15534-1. — Текст : электронный // Образовательная платформа Юрайт [сайт]. — URL: <https://urait.ru/bcode/511434> (дата обращения: 09.03.2023).
2. Масалова, Ю. А. Инновационный менеджмент в управлении персоналом : учебное пособие для вузов / Ю. А. Масалова. — Москва : Издательство Юрайт, 2023. — 191 с. — (Высшее образование). — ISBN 978-5-534-13908-2. — Текст : электронный // Образовательная платформа Юрайт [сайт]. — URL: <https://urait.ru/bcode/519747> (дата обращения: 09.03.2023).
3. Алексеева, М. Б. Анализ инновационной деятельности : учебник и практикум для вузов / М. Б. Алексеева, П. П. Ветренко. — 2-е изд., перераб. и доп. — Москва : Издательство Юрайт, 2023. — 337 с. — (Высшее образование). — ISBN 978-5-534-14499-4. — Текст : электронный // Образовательная платформа Юрайт [сайт]. — URL: <https://urait.ru/bcode/511527> (дата обращения: 09.03.2023).
4. Кузьмина, Е. Е. Организация предпринимательской деятельности : учебное пособие для вузов / Е. Е. Кузьмина. — 4-е изд., перераб. и доп. — Москва : Издательство Юрайт, 2023. — 455 с. — (Высшее образование). — ISBN 978-5-534-14024-8. — Текст : электронный // Образовательная платформа Юрайт [сайт]. — URL: <https://urait.ru/bcode/510715> (дата обращения: 09.03.2023).

#### **Задания для самостоятельной работы к Разделу 5**

##### **Перечень тем рефератов к Разделу 5:**

1. Инвестиционный проект: сущность, классификация, жизненный цикл, финансирование
2. Сущность, цели, виды инвестиционного проекта.
3. Разработка инвестиционного проекта.
4. Фазы инвестиционного проекта.
5. Жизненный цикл проекта.
6. Система финансирования инвестиционных проектов.
7. Источники финансирования.
8. Формы финансирования.

#### **Литература для самостоятельного изучения к Разделу 5.**

1. Поляков, Н. А. Управление инновационными проектами : учебник и практикум для вузов / Н. А. Поляков, О. В. Мотовилов, Н. В. Лукашов. — 2-е изд., испр. и доп. — Москва : Издательство Юрайт, 2023. — 384 с. — (Высшее образование). — ISBN 978-5-534-15534-1. — Текст : электронный // Образовательная платформа Юрайт [сайт]. — URL: <https://urait.ru/bcode/511434> (дата обращения: 09.03.2023).
2. Масалова, Ю. А. Инновационный менеджмент в управлении персоналом : учебное пособие для вузов / Ю. А. Масалова. — Москва : Издательство Юрайт, 2023. — 191 с. — (Высшее образование). — ISBN 978-5-534-13908-2. — Текст : электронный // Образовательная платформа Юрайт [сайт]. — URL: <https://urait.ru/bcode/519747> (дата обращения: 09.03.2023).
3. Алексеева, М. Б. Анализ инновационной деятельности : учебник и практикум для вузов / М. Б. Алексеева, П. П. Ветренко. — 2-е изд., перераб. и доп. — Москва : Издательство Юрайт, 2023. — 337 с. — (Высшее образование). — ISBN 978-5-534-14499-4. — Текст : электронный // Образовательная платформа Юрайт [сайт]. — URL: <https://urait.ru/bcode/511527> (дата обращения: 09.03.2023).
4. Кузьмина, Е. Е. Организация предпринимательской деятельности : учебное пособие для вузов / Е. Е. Кузьмина. — 4-е изд., перераб. и доп. — Москва : Издательство Юрайт, 2023. — 455 с. — (Высшее образование). — ISBN 978-5-534-14024-8. — Текст : электронный // Образовательная платформа Юрайт [сайт]. — URL: <https://urait.ru/bcode/510715> (дата обращения: 09.03.2023).

#### **Задания для самостоятельной работы к Разделу 6**

##### **Перечень тем рефератов к Разделу 6:**

1. Становление и развитие технопарковых структур.
2. Сравнительная характеристика инкубаторов, технопарков, технополисов, особенности их развития в отдельных странах.
3. Российский опыт развития технопарковых структур.
4. Формы и инструменты государственного регулирования инновационной деятельности.
5. Механизм государственной поддержки инновационной деятельности в РФ.
6. Методы рациональной организации инновационных процессов на предприятии.
7. Организационные формы реализации инновационной политики фирмы.
8. Функциональный, тематический и смешанный виды организационных структур инновационной деятельности.

#### **Литература для самостоятельного изучения к Разделу 6.**

1. Поляков, Н. А. Управление инновационными проектами : учебник и практикум для вузов / Н. А. Поляков, О. В. Мотовилов, Н. В. Лукашов. — 2-е изд., испр. и доп. — Москва : Издательство Юрайт, 2023. — 384 с. — (Высшее образование). — ISBN 978-5-534-15534-1. — Текст : электронный // Образовательная платформа Юрайт [сайт]. — URL: <https://urait.ru/bcode/511434> (дата обращения: 09.03.2023).
2. Масалова, Ю. А. Инновационный менеджмент в управлении персоналом : учебное пособие для вузов / Ю. А. Масалова. — Москва : Издательство Юрайт, 2023. — 191 с. — (Высшее образование). — ISBN 978-5-534-13908-2. — Текст : электронный // Образовательная платформа Юрайт [сайт]. — URL: <https://urait.ru/bcode/519747> (дата обращения: 09.03.2023).
3. Алексеева, М. Б. Анализ инновационной деятельности : учебник и практикум для вузов / М. Б. Алексеева, П. П. Ветренко. — 2-е изд., перераб. и доп. — Москва : Издательство Юрайт, 2023. — 337 с. — (Высшее образование). — ISBN 978-5-534-14499-4. — Текст : электронный // Образовательная платформа Юрайт [сайт]. — URL: <https://urait.ru/bcode/511527> (дата обращения: 09.03.2023).
4. Кузьмина, Е. Е. Организация предпринимательской деятельности : учебное пособие для вузов / Е. Е. Кузьмина. — 4-е изд., перераб. и доп. — Москва : Издательство Юрайт, 2023. — 455 с. — (Высшее образование). — ISBN 978-5-534-14024-8. — Текст : электронный //

Образовательная платформа Юрайт [сайт]. — URL: <https://urait.ru/bcode/510715> (дата обращения: 09.03.2023).

### **Задания для самостоятельной работы к Разделу 7**

#### **Перечень тем рефератов к Разделу 7:**

- 1 Методы поиска и отбора инновационных идей.
- 2 Экспертиза инновационных проектов.
- 3 Методы прогнозирования экономических показателей инноваций на ранних стадиях проектирования.
- 4 Оценка эффективности инновационных проектов.
- 5 Рентабельность инновационного портфеля.
- 6 Инновационный портфель предприятия.
- 7 Риски инновационной деятельности.
- 8 Методы снижения рисков инновационной деятельности

#### **Литература для самостоятельного изучения к Разделу 6.**

1. Поляков, Н. А. Управление инновационными проектами : учебник и практикум для вузов / Н. А. Поляков, О. В. Мотовилов, Н. В. Лукашов. — 2-е изд., испр. и доп. — Москва : Издательство Юрайт, 2023. — 384 с. — (Высшее образование). — ISBN 978-5-534-15534-1. — Текст : электронный // Образовательная платформа Юрайт [сайт]. — URL: <https://urait.ru/bcode/511434> (дата обращения: 09.03.2023).
2. Масалова, Ю. А. Инновационный менеджмент в управлении персоналом : учебное пособие для вузов / Ю. А. Масалова. — Москва : Издательство Юрайт, 2023. — 191 с. — (Высшее образование). — ISBN 978-5-534-13908-2. — Текст : электронный // Образовательная платформа Юрайт [сайт]. — URL: <https://urait.ru/bcode/519747> (дата обращения: 09.03.2023).
3. Алексеева, М. Б. Анализ инновационной деятельности : учебник и практикум для вузов / М. Б. Алексеева, П. П. Ветренко. — 2-е изд., перераб. и доп. — Москва : Издательство Юрайт, 2023. — 337 с. — (Высшее образование). — ISBN 978-5-534-14499-4. — Текст : электронный // Образовательная платформа Юрайт [сайт]. — URL: <https://urait.ru/bcode/511527> (дата обращения: 09.03.2023).
4. Кузьмина, Е. Е. Организация предпринимательской деятельности : учебное пособие для вузов / Е. Е. Кузьмина. — 4-е изд., перераб. и доп. — Москва : Издательство Юрайт, 2023. — 455 с. — (Высшее образование). — ISBN 978-5-534-14024-8. — Текст : электронный // Образовательная платформа Юрайт [сайт]. — URL: <https://urait.ru/bcode/510715> (дата обращения: 09.03.2023).

### **Задания для самостоятельной работы к Разделу 8**

#### **Перечень тем рефератов к Разделу 8:**

- 1 Понятие, цели и задачи инновационного менеджмента.
- 2 Модели инновационного менеджмента.
- 3 Социально-психологические аспекты инновационного менеджмента.
- 4 Определите функции подразделений, участвующих в планировании и организации освоения новых изделий.
- 5 Какие подсистемы можно выделить в системе организации ускоренного освоения?
- 6 Что такое опытно-промышленная партия и установочная серия?
- 7 Чем характеризуются особенности устойчивого инновационного развития?
- 8 Особенности организации бизнес-инкубаторов, инновационно-технологических центров, центров трансфера технологий.

#### **Литература для самостоятельного изучения к Разделу 8.**

1. Поляков, Н. А. Управление инновационными проектами : учебник и практикум для вузов / Н. А. Поляков, О. В. Мотовилов, Н. В. Лукашов. — 2-е изд., испр. и доп. — Москва : Издательство Юрайт, 2023. — 384 с. — (Высшее образование). — ISBN 978-5-534-15534-1. — Текст : электронный // Образовательная платформа Юрайт [сайт]. — URL: <https://urait.ru/bcode/511434> (дата обращения: 09.03.2023).
2. Масалова, Ю. А. Инновационный менеджмент в управлении персоналом : учебное пособие для вузов / Ю. А. Масалова. — Москва : Издательство Юрайт, 2023. — 191 с. — (Высшее образование). — ISBN 978-5-534-13908-2. — Текст : электронный // Образовательная платформа Юрайт [сайт]. — URL: <https://urait.ru/bcode/519747> (дата обращения: 09.03.2023).
3. Алексеева, М. Б. Анализ инновационной деятельности : учебник и практикум для вузов / М. Б. Алексеева, П. П. Ветренко. — 2-е изд., перераб. и доп. — Москва : Издательство Юрайт, 2023. — 337 с. — (Высшее образование). — ISBN 978-5-534-14499-4. — Текст : электронный // Образовательная платформа Юрайт [сайт]. — URL: <https://urait.ru/bcode/511527> (дата обращения: 09.03.2023).
4. Кузьмина, Е. Е. Организация предпринимательской деятельности : учебное пособие для вузов / Е. Е. Кузьмина. — 4-е изд., перераб. и доп. — Москва : Издательство Юрайт, 2023. — 455 с. — (Высшее образование). — ISBN 978-5-534-14024-8. — Текст : электронный // Образовательная платформа Юрайт [сайт]. — URL: <https://urait.ru/bcode/510715> (дата обращения: 09.03.2023).

### 3.3. Методические указания к самостоятельной работе по дисциплине (модулю)

Освоение слушателями программы предполагает изучение материалов дисциплин (модулей) в ходе самостоятельной работы.

Для успешного освоения дисциплины (модуля) и достижения поставленных целей необходимо внимательно ознакомиться с рабочей программой дисциплины (модуля), доступной в электронной информационно-образовательной среде РГСУ.

Следует обратить внимание на списки основной и дополнительной литературы, на предлагаемые преподавателем ресурсы информационно-телекоммуникационной сети Интернет. Эта информация необходима для самостоятельной работы обучающегося.

Для более углубленного изучения темы задания для самостоятельной работы рекомендуется выполнять параллельно с изучением данной темы. При выполнении заданий по возможности используйте наглядное представление материала.

Самостоятельная работа включает разнообразный комплекс видов и форм работы обучающихся.

#### ***Написание реферата (доклада).***

##### *Требования к структуре реферата (доклада):*

Работа должна содержать систематизацию и краткое изложение материала из не менее 5-и литературных источников (монографий, научных статей и докладов) по выбранной теме.

##### Основные требования к оформлению:

Структура доклада (реферата): 1) титульный лист; 2) содержание (в нем последовательно указываются названия пунктов доклада (реферата), указываются страницы, с которых начинается каждый пункт); 3) введение (формулируется суть исследуемой проблемы, обосновывается выбор темы, определяются ее значимость и актуальность, указываются цель и задачи доклада (реферата), дается характеристика используемой литературы); 4) основная часть (каждый раздел ее доказательно раскрывает исследуемый вопрос); 5) выводы и заключение (подводятся итоги или делается обобщенный вывод по теме доклада (реферата)); 6) литература.

Доклад (реферат) оформляется на одной стороне листа белой бумаги формата А4 (210x297 мм). Интервал межстрочный -полуторный. Цвет шрифта - черный. Гарнитура шрифта основного

текста - «Times New Roman» или аналогичная. Кегль (размер) от 12 до 14 пунктов. Размеры полей страницы (не менее): правое 10 мм, верхнее – 15 мм, нижнее – 20 мм, левое - 25 мм. Формат абзаца: полное выравнивание («по ширине»). Отступ красной строки одинаковый по всему тексту – 15 мм. Страницы должны быть пронумерованы с учётом титульного листа (на титульном листе номер страницы не ставится). В работах используются цитаты, статистические материалы. Эти данные оформляются в виде сносок (ссылок и примечаний). Внутритекстовые, подстрочные и затекстовые библиографические ссылки должны оформляться в соответствии с ГОСТ Р 7.0.5-2008 «Библиографическая ссылка». Общие требования и правила составления».

Реферат (доклад) сдается в бумажном и электронном виде (10 - 20 печатных страниц).

При проверке реферата (доклада) на антиплагиат - [www.antiplagiat.ru](http://www.antiplagiat.ru) - (более 50% заимствований) работа не принимается.

#### ***Выполнение тестовых заданий.***

Тестовые задания содержат вопросы и 3-4 варианта ответа по базовым положениям изучаемой темы, составлены с расчетом на знания, полученные слушателями в процессе изучения темы.

Тестовые задания выполняются в письменной или электронной форме и сдаются преподавателю, ведущему дисциплину (модуль).

## **РАЗДЕЛ 4. ОЦЕНОЧНЫЕ МАТЕРИАЛЫ ПО ДИСЦИПЛИНЕ (МОДУЛЮ)**

### **4.1. Форма промежуточной аттестации обучающегося по дисциплине (модулю)**

Контрольным мероприятием промежуточной аттестации обучающихся по дисциплине (модулю) является **зачет и экзамен**, который проводится в **устной**.

### **4.2. Оценочные материалы, определяющие процедуры оценивания знаний, умений, навыков и (или) опыта деятельности, характеризующих этапы формирования компетенций**

#### **4.2.1. Организационные основы применения балльно-рейтинговой системы оценки успеваемости обучающихся по дисциплине (модулю)**

Оценка качества освоения обучающимися дисциплины (модуля) реализуется в формате балльно-рейтинговой системы оценки успеваемости обучающихся (БРСО).

БРСО в ходе текущего контроля успеваемости и промежуточной аттестации осуществляется по 100-балльной шкале.

Академический рейтинг обучающегося по дисциплине (модулю) складывается из результатов:

- текущего контроля успеваемости (максимальный текущий рейтинг обучающегося 80 рейтинговых баллов;
- промежуточной аттестации (максимальный рубежный рейтинг обучающегося 20 рейтинговых баллов.

Условия оценки освоения обучающимся дисциплины (модуля) в формате БРСО доводятся преподавателем до сведения обучающихся на первом учебном занятии, а также размещены в свободном доступе в электронной информационно-образовательной среде Университета.

#### **4.2.2. Проведение текущего контроля успеваемости обучающихся по дисциплине (модулю) в соответствии с балльно-рейтинговой системой оценки успеваемости обучающегося**

В течение учебного семестра до промежуточной аттестации на основании утвержденной рабочей программы дисциплины (модуля) формируется текущий рейтинг обучающегося. Текущий рейтинг обучающегося складывается как сумма рейтинговых баллов, полученных им в течение учебного семестра по всем видам учебных занятий по дисциплине (модулю).

В процессе текущего контроля оцениваются следующие действия обучающегося, направленные на освоение компетенций в рамках изучения учебной дисциплины:

– академическая активность (посещаемость учебных занятий, самостоятельное изучение содержания учебной дисциплины в электронной информационно-образовательной среде, соблюдение сроков сдачи практических заданий и текущих контрольных мероприятий и др.);

– выполнение и сдача текущих и итогового практических заданий (эссе, рефераты, творческие задания, кейс-задания, лабораторные работы, расчетные задания и др., активное участие в групповых интерактивных занятиях (дискуссии, WiKi-проекты и др.), защита проектов и др.);

– прохождение рубежей текущего контроля, включая соблюдение графика их прохождения в электронной информационно-образовательной среде.

Для планирования расчета текущего рейтинга обучающегося используются следующие пропорции:

<b>Вид учебного действия</b>	<b>Максимальная рейтинговая оценка, баллов</b>
академическая активность	10
практические задания	40
<i>из них: текущие практические задания</i>	20
<i>итоговое практическое задание</i>	20
рубежи текущего контроля	30
<b>ИТОГО:</b>	<b>80</b>

В течение учебного семестра по дисциплине (модулю) обучающимся должен быть накоплен текущий рейтинг не менее 52 рейтинговых баллов (65% от максимального значения текущего рейтинга).

Необходимыми условиями допуска обучающегося к промежуточной аттестации по дисциплине являются положительное прохождение обучающимся не менее 65% рубежей текущего контроля с накоплением не менее 65% максимального рейтингового балла за каждый рубеж текущего контроля и положительное выполнение итогового практического задания с накоплением не менее 65% максимального рейтингового балла, установленного за итоговое практическое задание.

Невыполнение вышеуказанных условий является текущей академической задолженностью, которая должна быть ликвидирована обучающимся до контрольного мероприятия промежуточной аттестации.

Сведения о наличии у обучающихся текущей академической задолженности, сроках и порядке добора рейтинговых баллов для её ликвидации доводятся до обучающихся педагогическим работником.

В случае неликвидации текущей академической задолженности, педагогический работник обязан во время контрольного мероприятия промежуточной аттестации поставить обучающемуся 0 рейтинговых баллов. В этом случае ликвидация текущей академической задолженности возможна в периоды проведения повторной промежуточной аттестации.

#### **4.2.3. Проведение промежуточной аттестации обучающихся по дисциплине (модулю) в соответствии с балльно-рейтинговой системой оценки успеваемости обучающегося**

Промежуточная аттестация по дисциплине (модулю) проводится в соответствии с Положением о промежуточной аттестации обучающихся по основным профессиональным

образовательным программам в Российском государственном социальном университете и Положением о балльно-рейтинговой системе оценки успеваемости обучающихся по основным профессиональным образовательным программам в Российском государственном социальном университете в действующей редакции.

На промежуточную аттестацию отводится 20 рейтинговых баллов.

Ответы обучающегося на контрольном мероприятии промежуточной аттестации оцениваются педагогическим работником по 20 - балльной шкале, а итоговая оценка по дисциплине (модулю) выставляется по пятибалльной системе для дифференцированного зачета.

Критерии выставления оценки определяются Положением о балльно-рейтинговой системе оценки успеваемости обучающихся по основным профессиональным образовательным программам высшего образования - программам бакалавриата, программам специалитета, программам магистратуры в Российском государственном социальном университете.

В процессе определения рубежного рейтинга обучающегося используется следующая шкала:

<b>Рубежный рейтинг</b>	<b>Критерии оценки освоения обучающимся учебной дисциплины в ходе контрольных мероприятий промежуточной аттестации</b>
19-20 рейтинговых баллов	обучающийся глубоко и прочно усвоил программный материал, исчерпывающе, последовательно, грамотно и логически стройно его излагает, тесно увязывает с задачами и будущей деятельностью, не затрудняется с ответом при видоизменении задания, свободно справляется с задачами и практическими заданиями, правильно обосновывает принятые решения, умеет самостоятельно обобщать и излагать материал, не допуская ошибок
16-18 рейтинговых баллов	обучающийся твердо знает программный материал, грамотно и по существу излагает его, не допуская существенных неточностей в ответе на вопрос, может правильно применять теоретические положения и владеет необходимыми умениями и навыками при выполнении практических заданий
13-15 рейтинговых баллов	обучающийся освоил основной материал, но не знает отдельных деталей, допускает неточности, недостаточно правильные формулировки, нарушает последовательность в изложении программного материала и испытывает затруднения в выполнении практических заданий
1-12 рейтинговых баллов	обучающийся не знает значительной части программного материала, допускает существенные ошибки, с большими затруднениями выполняет практические задания
0 рейтинговых баллов	не аттестован



**4.3. Перечень заданий для проведения текущей и промежуточной оценки знаний, умений, навыков и (или) опыта деятельности, характеризующих этапы формирования компетенций**

**4.3.1. Оценочные материалы для проведения текущей аттестации и рубежного контроля, обучающихся по дисциплине (модулю)**

**Перечень вопросов рубежного контроля и текущей аттестации**

№ п/п	Контролируемые разделы дисциплины	Код контролируемой компетенции	Форма рубежного контроля	Вопросы/задания рубежного контроля
1	Раздел -1	ПК-1	Тестирование	<p><b>1. Какова цель использования метода аналогий при управлении инновационными проектами?</b></p> <ul style="list-style-type: none"> <li>- Минимизация громоздких математических вычислений</li> <li>+ Учет различных ошибок, последствий влияния неблагоприятных факторов и экстремальных ситуаций как источников потенциального риска</li> <li>- Принятие грамотных управленческих решений при недостаточном количестве информации</li> </ul> <p><b>2. Область распределения вероятности событий при реализации инновационного проекта, которые не приводят к наступлению риска – это:</b></p> <ul style="list-style-type: none"> <li>- Точка безубыточности</li> <li>+ Безрисковая зона</li> <li>- «Белое пятно» управления</li> </ul>

			<p><b>3. Укажите, что из перечисленного является венчурным капиталом.</b></p> <ul style="list-style-type: none"> <li>+ Привлеченные в качестве инвестиций акции венчурных компаний, имеющие потенциально более высокие темпы роста курсовой стоимости по сравнению со среднерыночной динамикой</li> <li>- Собственный капитал компании, вложенный в инновационную деятельность</li> <li>- Безвозмездные ссуды на проведение НИОКР</li> </ul> <p><b>4. Диффузия инноваций – это:</b></p> <ul style="list-style-type: none"> <li>- Способность к генерированию инновационных решений</li> <li>- Продажа объектов интеллектуальной собственности</li> <li>+ Распространение и тиражирование инноваций</li> </ul> <p><b>5. В чем заключается идентификация рисков инновационных проектов?</b></p> <ul style="list-style-type: none"> <li>+ В составлении перечня вероятных рисков ситуаций при реализации инновационных проектов, прогнозировании причин и последствий их возникновения, классификации рисков и определения критериев рисков</li> <li>- В выявлении рисков с наиболее высокой вероятностью наступления</li> <li>- В определении критериев рисков</li> </ul> <p><b>6. По каким категориям принято согласовывать между собой отдельные инновационные проекты в инновационных программах?</b></p> <ul style="list-style-type: none"> <li>- Состав исполнителей</li> </ul>
--	--	--	--

				<ul style="list-style-type: none"> <li>- Целевая направленность</li> <li>+ Сроки, ресурсы, исполнители</li> </ul> <p><b>7. Предопределяющим фактором возникновения рисков при управлении инновациями является:</b></p> <ul style="list-style-type: none"> <li>- Альтернативность при принятии инновационных решений</li> <li>+ Неопределенность течения инновационных процессов</li> <li>- Ускоренный технологический прогресс, характерный для современности</li> </ul>
		ПК-2	Тестиرو вание	<p><b>8. Объясните, в чем проявляется патентная чистота товара.</b></p> <ul style="list-style-type: none"> <li>- Данный товар никем не запатентован ранее</li> <li>- У производителя товара имеется официальное разрешение на производство, полученное от патентообладателя</li> <li>+ В производимом товаре, а также используемых для этого технологиях и оборудовании, отсутствуют технические решения, защищенные чужими патентами</li> </ul> <p><b>9. Действие законов об авторском праве не распространяется на:</b></p> <ul style="list-style-type: none"> <li>+ Изображения государственных символов и знаков; идеи; официальные документы государственных органов</li> <li>- Компьютерные программы; изображения государственных символов и знаков</li> <li>- Идеи; песни; картографическая продукция</li> </ul> <p><b>тест 10. Какая международная организация занимается охраной авторских прав</b></p>

				<p><b>на материальные и нематериальные ценности?</b></p> <ul style="list-style-type: none"> <li>- Международное агентство по защите авторских прав</li> <li>+ Всемирная организация интеллектуальной собственности</li> <li>- Подразделение Организации Объединенных Наций по вопросам авторских и смежных прав</li> </ul> <p><b>11. Основными характеристиками изобретения являются:</b></p> <ul style="list-style-type: none"> <li>- Полезность для широких слоев общества, инновационность</li> <li>+ Новизна, промышленная применимость и изобретательский уровень</li> <li>- Уникальные технические характеристики, оригинальность</li> </ul> <p><b>12. Для определения наиболее существенных рисков инновационного проекта используется метод:</b></p> <ul style="list-style-type: none"> <li>- Ортогональных треугольников</li> <li>- Мальтуса</li> <li>+ Монте-Карло</li> </ul>
2.	Раздел -2	ПК-1, ПК-2	Контрольная работа	1) Провести анализ инновационной инфраструктуры РФ.

3	Раздел - 3	ПК-1, ПК-2	Контрольная работа	<p>Провести анализ деятельности в области инновационного менеджмента для конкретного предприятия, занимающегося разработкой и внедрением инноваций (по Вашему выбору).</p> <p>3. Выявить преимущества и недостатки и предложить рекомендации по совершенствованию системы инновационного менеджмента.</p> <p><b>Вариант 4.</b></p> <p>3. Организационные структуры инновационной деятельности.</p> <p>4. Классификация инновационных организаций.</p> <p>3. Провести анализ деятельности в области инновационного менеджмента для конкретного предприятия, занимающегося разработкой и внедрением инноваций (по Вашему выбору).</p> <p>4. Выявить преимущества и недостатки и предложить рекомендации по совершенствованию системы инновационного менеджмента.</p>
4	Раздел - 4	ПК-1, ПК-2	Контрольная работа	<p><b>Вариант 5.</b></p> <p>1. Государственное регулирование инновационной деятельности.</p> <p>2. Сущность и характеристика венчурного предпринимательства.</p> <p>3. Провести анализ деятельности в области инновационного менеджмента для конкретного предприятия, занимающегося разработкой и внедрением инноваций (по Вашему выбору). Выявить преимущества и недостатки и предложить рекомендации по совершенствованию системы инновационного менеджмента.</p> <p><b>Вариант 6.</b></p> <p>1. Характеристика фирм-эксплерентов, виолентов, пациентов и коммутантов.</p> <p>2. Провести анализ деятельности в области инновационного менеджмента для конкретного предприятия, занимающегося разработкой и внедрением инноваций (по Вашему выбору). Выявить преимущества и недостатки и предложить рекомендации по совершенствованию системы инновационного менеджмента</p>
	Раздел- 5	ПК-1, ПК-2	Контрольная работа	<p>Проанализировать эффективность деятельности нескольких российских технопарков.</p>

	<b>Раздел - 6</b>	ПК-1, ПК-2	Контрольная работа	Сравнительный анализ инновационности регионов РФ.
	<b>Раздел - 7</b>	ПК-1, ПК-2	Контрольная работа	<p>1. Определите объём капиталовложений фирмы, связанных с внедрением новой технологии изготовления продукции, если известно, что в текущем году фирма израсходовала:</p> <ul style="list-style-type: none"> <li>• на опытно-конструкторские работы – 200 тыс. руб.;</li> <li>• технологическое освоение производства – 550 тыс. руб.;</li> <li>• пополнение оборотных средств предприятия, связанных в созданием новой технологии – 150 тыс. руб.;</li> <li>• приобретение новых станков и инструментов – 400 тыс. руб.;</li> <li>• капитальный ремонт оборудования – 100 тыс. руб.;</li> <li>• лабораторные испытания – 60 тыс. руб.;</li> <li>• выплату зарплаты рабочим – 60 тыс. руб.;</li> <li>• изготовление опытного образца – 80 тыс. руб.;</li> <li>• покупку акций других инвестиционных компаний – 50 тыс. руб.;</li> <li>• выплату премий для работников – 55 тыс. руб.;</li> <li>• строительство нового цеха – 250 тыс. руб.;</li> <li>• на сертификацию продукции – 120 тыс. руб.</li> </ul>
	<b>Раздел - 8</b>	ПК-1, ПК-2		<p>Задача: Рассчитайте, какой должна быть себестоимость единицы продукции после внедрения новой технологии, если известно, что суммарные капиталовложения при внедрении составляют 150 тыс. руб., капиталовложения до внедрения составляли 135 тыс. руб. Фирма выпускает 12 тыс. единиц продукции, себестоимость которой равна 25 руб. на единицу. Годовой экономический эффект от нововведения фирма планирует получить в размере 50 тыс. руб. Коэффициент приведения равен 0,3.</p>

4.3.2. Оценочные материалы для проведения промежуточной аттестации обучающихся по дисциплине (модулю)

Вопросы/задания для проведения промежуточной аттестации обучающихся по дисциплине (модулю)

Коды контролируемой компетенций	Вопросы /задания
ПК-1,	<p><i>Теоретический блок вопросов:</i></p> <ol style="list-style-type: none"><li>1. Охарактеризуйте понятия «инновационная деятельность» и «жизненный цикл инновации».</li><li>2. В чем состоит принципиальное отличие понятий «новация» и «инновация»?</li><li>3. Охарактеризуйте объекты и субъектов инновационной деятельности.</li><li>4. Какие этапы включает концептуальная модель инновационного процесса?</li><li>5. Охарактеризуйте потенциальную выгоду и рисковость на разных этапах инновационного процесса.</li><li>6. Приведите классификацию инноваций по содержанию, степени новизны и сфере инновационной деятельности предприятия.</li><li>7. Какие теории и модели являются основополагающими при формировании инновационного типа развития экономики?</li><li>8. В чем отличие между теориями циклических кризисов и длинных волн?</li><li>9. В чем сущность инновационных теорий технологических изменений?</li><li>10. Дайте определение терминам «инновация» и «кластер инноваций».</li><li>11. В чем сущность теорий технократического общества?</li><li>12. Назовите современные концепции инновационного развития экономики</li><li>13. Как происходило изменение парадигмы инновационного развития?</li><li>14. Каким образом инновационная деятельность влияет на формирование инновационной политики?</li><li>15. Охарактеризуйте основные элементы инновационной политики.</li><li>16. В чем заключается сущность государственной инновационной политики?</li></ol>

	<p>17. Назовите основные задачи инновационной политики.</p> <p>18. Каковы основные направления государственной инновационной политики?</p> <p>19. Назовите принципы государственной инновационной политики.</p> <p>20. Приведите характеристику основных типов государственной инновационной политики.</p> <p>21. Как формируются методы государственного экономического воздействия?</p> <p>22. В чем заключается сущность прямых методов государственного экономического воздействия?</p> <p>23. Охарактеризуйте косвенные методы государственного экономического воздействия.</p> <p>24. Какие методы стимулирования инновационной деятельности используются в зарубежных странах?</p> <p>25. Охарактеризуйте специфику франчайзинга как финансовой схемы привлечения инновационной деятельности.</p> <p>31. Как осуществляется защита инноваций?</p> <p>32. По каким признакам классифицируют лицензии?</p> <p>33. Назовите основные способы оплаты лицензий.</p> <p>34. Что собой представляет инновационная политика предприятия?</p> <p>35. Каковы задачи инновационной политики предприятия?</p> <p>36. Каким образом происходит воплощение инновационной политики в планах и программах предприятия?</p> <p>37. Охарактеризуйте стратегии, реализуемые предприятием на рынке.</p> <p>38. Назовите принципы формирования инновационной политики предприятия.</p> <p>39. Назовите составляющие инновационной политики предприятия.</p> <p>40. Какова последовательность формирования и реализации инновационной политики предприятия?</p> <p>41. Как происходит взаимодействие функциональных служб предприятия в зависимости от стадии жизненного цикла</p>
--	---



	<p>инвестиционных ресурсов</p> <p>26. В чем заключаются основные преимущества франчайзинга?</p> <p>27. В чем заключаются функции регулирования органов местного самоуправления и специально уполномоченных центральных органов исполнительной власти в сфере инновационной деятельности?</p> <p>28. Каковы основные направления мониторинга инноваций органами государственного управления?</p> <p>29. Какие существуют формы оказания финансовой поддержки?</p> <p>30. Охарактеризуйте стратегии вмешательства государства при осуществлении инновации?</p> <p>42. В чем отличие между производственно-техническим и инновационным потенциалами предприятия?</p> <p>43. Какие аспекты охватывает схема «ресурсы - функции - проекты»?</p> <p>44. Охарактеризуйте структуру инновационного потенциала организации.</p>
<p>ПК-2</p>	<p><i>Теоретический блок вопросов:</i></p> <p>1. Что собой представляет процесс управления инновационной деятельностью на предприятии?</p> <p>2. Какие основные задачи решают предприятия в пределах управления продуктовыми инновациями?</p> <p>3. В чем отличие между оперативным и стратегическим управлением инновационной деятельностью?</p> <p>4. Охарактеризуйте основные этапы стратегического планирования инновационной деятельности предприятия.</p> <p>5. Каковы функции оперативного управления инновационной деятельностью предприятия?</p> <p>6. Какие инновационные стратегии применяются предприятиями для реализации своего инновационного потенциала?</p> <p>7. Назовите сильные и слабые</p>

	<p>стороны предприятия для реализации нововведений.</p> <p>8. Как происходит выбор наиболее подходящей инновационной стратегии?</p> <p>9. В чем сущность метода управления по целям?</p> <p>10. Охарактеризуйте сетевые методы управления.</p> <p>11. Какие подразделения предприятий участвуют в разработке и реализации инноваций?</p> <p>12. Охарактеризуйте организации механистического и органического типов.</p> <p>13. Какие организационные формы реализации инноваций используются в пределах имитационной стратегии?</p> <p>14. Какие организационные формы реализации инноваций применяются в пределах защитной и традиционной стратегии?</p> <p>15. Какие организационные формы реализации инноваций используются в пределах наступательной стратегии?</p> <p>16. Охарактеризуйте основные компоненты управления инновационным развитием предприятия.</p> <p>17. Каковы принципы управления инновационным развитием предприятия?</p> <p>18. В чем заключаются функции управления инновационным развитием предприятия?</p> <p>19. Обозначьте целевые ориентиры инновационного организационно-технического и технологического развития предприятия.</p> <p>20. Назовите основные элементы управления инновационным развитием предприятия.</p> <p>21. Что собой представляет инновационная целевая программа развития предприятия, и каковы её составляющие?</p> <p>22. Каковы ключевые задачи внешнего управления инновационным развитием предприятия?</p> <p>23. Охарактеризуйте модель управления инновационным развитием предприятия.</p> <p>24. В чем сущность процесса управления инновационным развитием предприятия?</p> <p>25. Что собой представляет инициативный инновационный процесс?</p>
--	--

	<p>26. Назовите источники инновационного развития предприятия с позиций ресурсного подхода.</p> <p>27. Охарактеризуйте субъект и объект управления инновационным развитием предприятия.</p>
--	---

## **РАЗДЕЛ 5. УСЛОВИЯ РЕАЛИЗАЦИИ ДИСЦИПЛИНЫ (МОДУЛЯ)**

### **5.1. Перечень основной и дополнительной учебной литературы для освоения дисциплины (модуля)**

#### **Основная литература**

1. Поляков, Н. А. Управление инновационными проектами : учебник и практикум для вузов / Н. А. Поляков, О. В. Мотовилов, Н. В. Лукашов. — 2-е изд., испр. и доп. — Москва : Издательство Юрайт, 2023. — 384 с. — (Высшее образование). — ISBN 978-5-534-15534-1. — Текст : электронный // Образовательная платформа Юрайт [сайт]. — URL: <https://urait.ru/bcode/511434> (дата обращения: 09.03.2023).
2. Масалова, Ю. А. Инновационный менеджмент в управлении персоналом : учебное пособие для вузов / Ю. А. Масалова. — Москва : Издательство Юрайт, 2023. — 191 с. — (Высшее образование). — ISBN 978-5-534-13908-2. — Текст : электронный // Образовательная платформа Юрайт [сайт]. — URL: <https://urait.ru/bcode/519747> (дата обращения: 09.03.2023).

#### **Дополнительная литература:**

3. Алексеева, М. Б. Анализ инновационной деятельности : учебник и практикум для вузов / М. Б. Алексеева, П. П. Ветренко. — 2-е изд., перераб. и доп. — Москва : Издательство Юрайт, 2023. — 337 с. — (Высшее образование). — ISBN 978-5-534-14499-4. — Текст : электронный // Образовательная платформа Юрайт [сайт]. — URL: <https://urait.ru/bcode/511527> (дата обращения: 09.03.2023).
4. Кузьмина, Е. Е. Организация предпринимательской деятельности : учебное пособие для вузов / Е. Е. Кузьмина. — 4-е изд., перераб. и доп. — Москва : Издательство Юрайт, 2023. — 455 с. — (Высшее образование). — ISBN 978-5-534-14024-8. — Текст : электронный // Образовательная платформа Юрайт [сайт]. — URL: <https://urait.ru/bcode/510715> (дата обращения: 09.03.2023).

## 5.2 Перечень ресурсов информационно-коммуникационной сети «Интернет», необходимых для освоения дисциплины (модуля)

№ №	Название электронного ресурса	Описание электронного ресурса	Используемый для работы адрес
1.	ЭБС «Университетская библиотека онлайн»	Электронная библиотека, обеспечивающая доступ высших и средних учебных заведений, публичных библиотек и корпоративных пользователей к наиболее востребованным материалам по всем отраслям знаний от ведущих российских издательств	<a href="http://biblioclub.ru/">http://biblioclub.ru/</a>
2.	Научная электронная библиотека eLIBRARY.ru	Крупнейший российский информационно-аналитический портал в области науки, технологии, медицины и образования, содержащий рефераты и полные тексты более 34 млн научных публикаций и патентов	<a href="http://elibrary.ru/">http://elibrary.ru/</a>
3.	Образовательная платформа Юрайт	Электронно-библиотечная система для ВУЗов, ССУЗов, обеспечивающая доступ к учебникам, учебной и методической литературе по различным дисциплинам.	<a href="https://urait.ru/">https://urait.ru/</a>
4.	База данных "EastView"	Полнотекстовая база данных периодических изданий	<a href="https://dlib.eastview.com">https://dlib.eastview.com</a>
5.	Электронная библиотека "Grebennikon"	Библиотека предоставляет доступ более чем к 30 журналам, выпускаемых Издательским домом "Гребенников".	<a href="https://grebennikon.ru/">https://grebennikon.ru/</a>

## 5.3 Методические указания для обучающихся по освоению дисциплины (модуля)

Освоение обучающимся дисциплины (модуля) предполагает изучение материалов дисциплины (модуля) на аудиторных занятиях и в ходе самостоятельной работы. Аудиторные занятия проходят в форме лекций, семинаров, практических и лабораторных занятий.

При подготовке к аудиторным занятиям необходимо помнить особенности каждой формы его проведения.

Подготовка к учебному занятию лекционного типа заключается в следующем.

С целью обеспечения успешного обучения обучающийся должен готовиться к лекции, поскольку она является важнейшей формой организации учебного процесса, поскольку:

- знакомит с новым учебным материалом;
- разъясняет учебные элементы, трудные для понимания;
- систематизирует учебный материал;
- ориентирует в учебном процессе.

С этой целью:

- внимательно прочитайте материал предыдущей лекции;
- ознакомьтесь с учебным материалом по учебнику и учебным пособиям с темой прочитанной лекции;
- внесите дополнения к полученным ранее знаниям по теме лекции на полях лекционной тетради;
- запишите возможные вопросы, которые вы зададите лектору на лекции по материалу изученной лекции;
- постарайтесь уяснить место изучаемой темы в своей подготовке;
- узнайте тему предстоящей лекции (по тематическому плану, по информации лектора) и запишите информацию, которой вы владеете по данному вопросу.

Подготовка к занятию семинарского типа

При подготовке и работе во время проведения занятий семинарского типа следует обратить внимание на следующие моменты: на процесс предварительной подготовки, на работу во время занятия, обработку полученных результатов, исправление полученных замечаний.

Предварительная подготовка к учебному занятию семинарского типа заключается в изучении теоретического материала в отведенное для самостоятельной работы время, ознакомление с инструктивными материалами с целью осознания задач практического занятия, техники безопасности при работе с приборами, веществами.

Работа во время проведения учебного занятия семинарского типа включает:

– консультирование студентов преподавателями и вспомогательным персоналом с целью предоставления исчерпывающей информации, необходимой для самостоятельного выполнения предложенных преподавателем задач, ознакомление с правилами техники безопасности при работе в лаборатории;

– самостоятельное выполнение заданий согласно обозначенной учебной программой тематики.

Подготовленная к сдаче на контроль и оценку работа сдается преподавателю. Форма отчетности может быть письменная, устная или две одновременно. Главным результатом в данном случае служит получение положительной оценки по каждому практическому занятию. Это является необходимым условием при проведении рубежного контроля и допуска к зачету и экзамену. При получении неудовлетворительных результатов обучающийся имеет право в дополнительное время пересдать преподавателю работу до проведения промежуточной аттестации.

## **5.4 Информационно-технологическое обеспечение образовательного процесса по дисциплины (модуля)**

### **5.4.1. Средства информационных технологий**

1. Персональные компьютеры;
2. Средства доступа в Интернет;
3. Проектор.

### **5.4.2. Лицензионное и свободно распространяемое программное обеспечение, в том числе отечественного производства:**

1. Операционная система: Astra Linux SE
2. Пакет офисных программ: LibreOffice
3. Справочная система Консультант+
4. Okular или Acrobat Reader DC
5. Ark или 7-zip
6. User Gate
7. TrueConf (client)

### **5.4.3. Информационные справочные системы и профессиональные базы данных**

<b>№ №</b>	<b>Название электронного ресурса</b>	<b>Описание электронного ресурса</b>	<b>Используемый для работы адрес</b>
----------------	--	--------------------------------------	--

1.	ЭБС «Университетская библиотека онлайн»	Электронная библиотека, обеспечивающая доступ высших и средних учебных заведений, публичных библиотек и корпоративных пользователей к наиболее востребованным материалам по всем отраслям знаний от ведущих российских издательств	<a href="http://biblioclub.ru/">http://biblioclub.ru/</a>
2.	Научная электронная библиотека eLIBRARY.ru	Крупнейший российский информационно-аналитический портал в области науки, технологии, медицины и образования, содержащий рефераты и полные тексты более 34 млн научных публикаций и патентов	<a href="http://elibrary.ru/">http://elibrary.ru/</a>
3.	Образовательная платформа Юрайт	Электронно-библиотечная система для ВУЗов, ССУЗов, обеспечивающая доступ к учебникам, учебной и методической литературе по различным дисциплинам.	<a href="https://urait.ru/">https://urait.ru/</a>
4.	База данных "EastView"	Полнотекстовая база данных периодических изданий	<a href="https://dlib.eastview.com">https://dlib.eastview.com</a>
5.	Электронная библиотека "Grebennikon"	Библиотека предоставляет доступ более чем к 30 журналам, выпускаемых Издательским домом "Гребенников".	<a href="https://grebennikon.ru/">https://grebennikon.ru/</a>

### 5.5. Материально-техническое обеспечение образовательного процесса по дисциплине (модулю)

Для изучения дисциплины (модуля) используются:

**Учебная аудитория для занятий лекционного типа** оснащена специализированной мебелью (стол для преподавателя, парты, стулья, доска для написания мелом); техническими средствами обучения (видеопроjectionное оборудование, средства звуковоспроизведения, экран и имеющие выход в сеть Интернет), а также (при наличии) демонстрационными печатными пособиями.

**Учебная аудитория для занятий семинарского типа:** оснащена специализированной мебелью (стол для преподавателя, парты, стулья, доска для написания мелом); техническими средствами обучения (видеопроjectionное оборудование, средства звуковоспроизведения, экран и имеющие выход в сеть Интернет), а также (при наличии) демонстрационными печатными пособиями, экранно-звуковыми средствами обучения, демонстрационными материалами.

**Помещения для самостоятельной работы обучающихся:** оснащены специализированной мебелью (парты, стулья) техническими средствами обучения (персональные компьютеры с доступом в сеть Интернет и обеспечением доступа в электронно-информационную среду университета, программным обеспечением).

### 5.6. Образовательные технологии

При реализации дисциплины (модуля) применяются различные образовательные технологии, в том числе технологии электронного обучения.

Освоение дисциплины (модуля) предусматривает использование в учебном процессе активных и интерактивных форм проведения учебных занятий в форме разбора конкретных ситуаций в сочетании с внеаудиторной работой с целью формирования и развития **профессиональных** навыков обучающихся.

При освоении дисциплины (модуля) предусмотрено применением электронного обучения и дистанционных образовательных технологий.

Учебные часы дисциплины (модуля) предусматривают классическую контактную работу преподавателя с обучающимся в аудитории и контактную работу посредством электронной

информационно-образовательной среды в синхронном и асинхронном режиме (вне аудитории) посредством применения возможностей компьютерных технологий (электронная почта, электронный учебник, тестирование, вебинар, видеофильм, презентация, форум и др.).

В рамках дисциплины (модуля) предусмотрены встречи с руководителями и работниками организаций, деятельность которых связана с *направленностью/ специализацией* реализуемой основной профессиональной образовательной программы.

## ЛИСТ РЕГИСТРАЦИИ ИЗМЕНЕНИЙ

№ п/п	Содержание изменения	Реквизиты документа об утверждении изменения	Дата введения изменения
1.	Утверждена и введена в действие решением Ученого совета факультета на основании Федерального государственного образовательного стандарта, утвержденного приказом Министерства науки и высшего образования Российской Федерации от 12.08.2020 г № 954	Протокол заседания Ученого совета факультета № 9 от «26» апреля 2023 года	01.09.2023
2.	*	Протокол заседания Ученого совета факультета № _____ от «_____» _____ 20____ года	____.____.____
3.	*	Протокол заседания Ученого совета факультета № _____ от «_____» _____ 20____ года	____.____.____
4.	*	Протокол заседания Ученого совета факультета № _____ от «_____» _____ 20____ года	____.____.____





**МИНИСТЕРСТВО НАУКИ И ВЫСШЕГО ОБРАЗОВАНИЯ  
РОССИЙСКОЙ ФЕДЕРАЦИИ**  
**Филиал федерального государственного бюджетного  
образовательного учреждения высшего образования  
«РОССИЙСКИЙ ГОСУДАРСТВЕННЫЙ СОЦИАЛЬНЫЙ  
УНИВЕРСИТЕТ» в г. Сочи Краснодарского края**



**УТВЕРЖДАЮ**  
И.о. директора филиала РГСУ в  
г. Сочи Краснодарского края  
\_\_\_\_\_ З.А. Еремина  
«18» августа 2023 г.

**РАБОЧАЯ ПРОГРАММА ДИСЦИПЛИНЫ**  
**АНАЛИЗ ИННОВАЦИОННОЙ ДЕЯТЕЛЬНОСТИ ПРЕДПРИЯТИЙ**

**Направление подготовки**  
**«Экономика»**

**Направленность**  
**«Экономика и управление предприятием»**

**ОБРАЗОВАТЕЛЬНАЯ ПРОГРАММА ВЫСШЕГО ОБРАЗОВАНИЯ - ПРОГРАММА**  
**БАКАЛАВРИАТА**

**Форма обучения**  
**Очная, очно-заочная**

Сочи 2023

## СОДЕРЖАНИЕ

<b>РАЗДЕЛ 1. ПАСПОРТ РАБОЧЕЙ ПРОГРАММЫ ДИСЦИПЛИНЫ (МОДУЛЯ)</b> .....	<b>4</b>
1.1 Цель и задачи дисциплины (модуля).....	4
<b>РАЗДЕЛ 2. СТРУКТУРА И СОДЕРЖАНИЕ ДИСЦИПЛИНЫ (МОДУЛЯ)</b> .....	<b>5</b>
2.1 Объем дисциплины (модуля), включая контактную работу обучающегося с педагогическими работниками и самостоятельную работу обучающегося .....	5
2.2. Учебно-тематический план дисциплины (модуля) .....	6
<b>2.3. Содержание дисциплины (модуля)</b> .....	<b>10</b>
<b>РАЗДЕЛ 3. УЧЕБНО-МЕТОДИЧЕСКОЕ ОБЕСПЕЧЕНИЕ САМОСТОЯТЕЛЬНОЙ РАБОТЫ ОБУЧАЮЩИХСЯ ПО ДИСЦИПЛИНЕ (МОДУЛЮ)</b> .....	<b>17</b>
3.1. Виды самостоятельной работы обучающихся по дисциплине (модулю) .....	17
<b>3.2. Задания для самостоятельной работы</b> .....	<b>20</b>
3.3. Методические указания к самостоятельной работе по дисциплине (модулю) .....	28
<b>РАЗДЕЛ 4. ОЦЕНОЧНЫЕ МАТЕРИАЛЫ ПО ДИСЦИПЛИНЕ (МОДУЛЮ)</b> .....	<b>30</b>
4.1. Форма промежуточной аттестации обучающегося по дисциплине (модулю) .....	30
4.2. Оценочные материалы, определяющие процедуры оценивания знаний, умений, навыков и (или) опыта деятельности, характеризующих этапы формирования компетенций .....	30
4.2.1. Организационные основы применения балльно-рейтинговой системы оценки успеваемости обучающихся по дисциплине (модулю).....	30
4.2.2. Проведение текущего контроля успеваемости обучающихся по дисциплине (модулю) в соответствии с балльно-рейтинговой системой оценки успеваемости обучающегося .....	31
4.2.3. Проведение промежуточной аттестации обучающихся по дисциплине (модулю) в соответствии с балльно-рейтинговой системой оценки успеваемости обучающегося .....	32
4.3. Перечень заданий для проведения текущей и промежуточной оценки знаний, умений, навыков и (или) опыта деятельности, характеризующих этапы формирования компетенций.....	34
4.3.1. Оценочные материалы для проведения текущей аттестации и рубежного контроля, обучающихся по дисциплине (модулю) .....	34
4.3.2. Оценочные материалы для проведения промежуточной аттестации обучающихся по дисциплине (модулю).....	46
<b>РАЗДЕЛ 5. УСЛОВИЯ РЕАЛИЗАЦИИ ДИСЦИПЛИНЫ (МОДУЛЯ)</b> .....	<b>48</b>
5.1. Перечень основной и дополнительной учебной литературы для освоения дисциплины (модуля) .....	48
5.2 Перечень ресурсов информационно-коммуникационной сети «Интернет», необходимых для освоения дисциплины (модуля).....	48
5.3 Методические указания для обучающихся по освоению дисциплины (модуля).....	49
5.4 Информационно-технологическое обеспечение образовательного процесса по дисциплины (модуля).....	50
<b>5.4.1. Средства информационных технологий</b> .....	<b>50</b>
<b>5.4.2. Лицензионное и свободно распространяемое программное обеспечение, в том числе отечественного производства:</b> .....	<b>50</b>
<b>5.4.3. Информационные справочные системы и профессиональные базы данных</b> .....	<b>50</b>
5.5. Материально-техническое обеспечение образовательного процесса по дисциплине (модулю).....	51
5.6. Образовательные технологии.....	51
<b>ЛИСТ РЕГИСТРАЦИИ ИЗМЕНЕНИЙ</b> .....	<b>52</b>

Рабочая программа дисциплины (модуля) «Анализ инновационной деятельности предприятий» разработана на основании федерального государственного образовательного стандарта высшего образования – бакалавриата по направлению подготовки/специальности 38.03.01 Экономика, утвержденного приказом Министерства науки и высшего образования Российской Федерации от 12 августа 2020 № 954, «Экономист предприятия», утвержденного приказом Министерства труда и социальной защиты Российской Федерации от 30.03.2021 г № 161н, «Бухгалтер», утвержденного приказом Министерства труда и социальной защиты Российской Федерации от 21.02.2019 г № 103н учебного плана по основной профессиональной образовательной программе высшего образования - программы бакалавриата по направлению подготовки 38.03.01 Экономика (далее – «ОПОП»).

Рабочая программа дисциплины (модуля) «Экономика предприятия и бизнес-планирование» разработана рабочей группой в составе: к.э.н., доцент Дятловой О.В., к.э.н., доцента Царитовой К.Г., к.э.н., доцента Гизятовой А.Ш.

Рабочая программа дисциплины (модуля) обсуждена и утверждена на заседании факультета экономики и управления  
(наименование факультета)

Протокол № 9 от « 26» апреля 2023 года


Декан факультета:

д-р эконом.наук, профессор

 П.В.Солодуха

Рабочая программа учебной дисциплины рекомендована к утверждению представителями организаций-работодателей:

Национальная ассоциация негосударственных пенсионных фондов,  
Президент

 К.С. Угрюмов  
(подпись)

Негосударственный пенсионный фонд  
«Благосостояние», Заместитель  
исполнительного директора  
Негосударственного пенсионного фонда  
«Благосостояние»

 И.А. Волков

Рабочая программа учебной дисциплины рецензирована и рекомендована к утверждению:

Д.э.н., профессор кафедры управления  
инновациями МГИМО МИД России

 А.А. Степанов

К.э.н., доцент факультета экономики  
и управления РГСУ

 Ю.Н. Локтионова

## РАЗДЕЛ 1. ПАСПОРТ РАБОЧЕЙ ПРОГРАММЫ ДИСЦИПЛИНЫ (МОДУЛЯ)

### 1.1 Цель и задачи дисциплины (модуля)

Цель дисциплины (модуля) заключается в формировании у бакалавров необходимого уровня знаний о процессе организации инновационной деятельности компаний с последующим применением в профессиональной сфере; получении обучающимися теоретических знаний и практических навыков по обеспечению требуемого качества профессиональной деятельности в компаниях различных отраслей современной экономики.

Задачи дисциплины (модуля):

1. Получение теоретических знаний в области организации инновационной деятельности компаний.
2. Формирование представлений о содержании, формах, особенностях процесса организации инновационной деятельности компаний.
3. Формирование у студентов навыков организации инновационной деятельности компаний с применением технологии бизнес-навигатора МСП.
4. Углубление представлений о работе с бизнес-планами в сфере организации инновационной деятельности компаний.

1.2 Планируемые результаты обучения по дисциплине (модулю) в рамках планируемых результатов освоения основной профессиональной образовательной программы высшего образования – программы бакалавриата соотнесенные с установленными индикаторами достижения компетенций

Процесс освоения дисциплины (модуля) направлен на формирование у обучающихся следующих компетенций: ПК-1; ПК-2 в соответствии с учебным планом.

В результате освоения дисциплины (модуля) обучающийся должен демонстрировать следующие результаты:

<b>Категория компетенций (при наличии)</b>	<b>Код компетенции Формулировка компетенции</b>	<b>Код и наименование индикатора достижения компетенции</b>	<b>Результаты обучения</b>
Организационно-управленческая	ПК-1. Способен осуществлять сбор, мониторинг и осуществлять интерпретацию технико-экономических показателей производственной финансово-хозяйственной и коммерческой деятельности организации.	ПК-1.1. Собирает информацию для осуществления технико-экономических расчетов и анализа хозяйственности организации, с использованием вычислительной техники  ПК- 1.2. Собирает и анализирует исходные данные, необходимые для расчета экономических и финансово-экономических показателей, характеризующих деятельность организации.	Знать: способы сбора и анализа информации, осуществлять мониторинг деятельности организации. Уметь: обрабатывать информацию показателей производственной финансово-хозяйственной и коммерческой деятельности организации Владеть:

		ПК-1.3. Осуществляет экономический анализ хозяйственной деятельности организации и ее подразделений, выявлять резервы производства	навыками анализа и интерпретации результатов анализа
Организационно-управленческая	ПК-2 Способен выполнять необходимые расчеты для составления перспективных планов, анализировать полученные экономические показатели деятельности организации.	ПК-2.1. Осуществляет порядок разработки перспективных и годовых планов хозяйственно-финансовой и производственной деятельности организации  ПК-2.2. Выполняет необходимые для составления экономических разделов планов расчеты, обосновывать их и представлять результаты работы в соответствии с принятыми в организации стандартами. ПК-2.3. Использует для решения аналитических и исследовательских задач современные технические средства и информационные технологии.	Знать: способы расчетов для составления перспективных планов деятельности организации  Уметь: обрабатывать информацию и анализировать полученные экономические показатели деятельности организации.  Владеть: навыками анализа для получения экономических показателей деятельности организации.

## РАЗДЕЛ 2. СТРУКТУРА И СОДЕРЖАНИЕ ДИСЦИПЛИНЫ (МОДУЛЯ)

### 2.1 Объем дисциплины (модуля), включая контактную работу обучающегося с педагогическими работниками и самостоятельную работу обучающегося

Общая трудоемкость дисциплины (модуля) составляет 8 зачетные единицы.

#### Очная форма обучения

Вид учебной работы	Всего часов	Семестры			
		5	6		
<b>Контактная работа обучающихся с педагогическими работниками</b>	288	144	144		
Лекционные занятия	52	26	26		
<i>из них: в форме практической подготовки</i>					

Практические занятия	92	46	46		
<i>из них: в форме практической подготовки</i>					
Лабораторные занятия					
<i>из них: в форме практической подготовки</i>					
Консультации			2		
<i>из них: в форме практической подготовки</i>					
<b>Самостоятельная работа обучающихся</b>	126	63	52		
<b>Контроль промежуточной аттестации</b>	<b>18</b>	<b>9</b>	<b>18</b>		
Форма промежуточной аттестации	Зачет, Экзамен	Зачет	Экзамен		
<b>ОБЪЕМ ДИСЦИПЛИНЫ (МОДУЛЯ) В ЧАСАХ</b>	<b>288</b>	<b>144</b>	<b>144</b>		

**Очно-заочная форма обучения**

Вид учебной работы	Всего часов	Семестры			
		6	7		
<b>Контактная работа обучающихся с педагогическими работниками</b>	98	48	50		
Лекционные занятия	32	16	16		
<i>из них: в форме практической подготовки</i>					
Практические занятия	64	32	32		
<i>из них: в форме практической подготовки</i>					
Лабораторные занятия					
<i>из них: в форме практической подготовки</i>					
Консультации			2		
<i>из них: в форме практической подготовки</i>					
<b>Самостоятельная работа обучающихся</b>	163	87	76		
<b>Контроль промежуточной аттестации</b>	<b>18</b>	<b>9</b>	<b>18</b>		
Форма промежуточной аттестации	Зачет, Экзамен	Зачет	Экзамен		
<b>ОБЪЕМ ДИСЦИПЛИНЫ (МОДУЛЯ) В ЧАСАХ</b>	<b>288</b>	<b>144</b>	<b>144</b>		

**2.2. Учебно-тематический план дисциплины (модуля)**

*Очной формы обучения*

Раздел, тема	Виды учебной работы, академических часов										
	Всего	Самостоятельная работа	Контактная работа обучающихся с педагогическими работниками								
			Всего	Лекционные занятия <i>из них: в форме практической подготовки</i>	Практические занятия <i>из них: в форме практической подготовки</i>	Лабораторные занятия <i>из них: в форме практической подготовки</i>	Консультации / Иная контактная работа <i>из них: в форме практической подготовки</i>				
<b>Модуль 1. Инновации в современной экономической среде (Семестр 5сем.)</b>											
Раздел 1. Теоретические основы инновационной деятельности	33	16	17	6		11					
Раздел 2. Характеристика организации и планирования инноваций	33	16	17	6		11					
Раздел 3 Оценка инновационной деятельности	34	16	18	6		12					
Раздел 4. Практика, организация и планирование инновационной деятельности	35	15	20	8		12					
<b>Контроль промежуточной аттестации (час)</b>	9										
Общий объем, часов	144	63	72	26		46					
<b>Модуль 2. Организация и управление развитием инновационной деятельности предприятия (Семестр 6сем.)</b>											
Раздел 5. Организация и управление развитием инновационной	30	13	17	6		11					

Раздел, тема	Виды учебной работы, академических часов									
	Всего	Самостоятельная работа	Контактная работа обучающихся с педагогическими работниками							
			Всего	Лекционные занятия <i>из них: в форме практической подготовки</i>	Практические занятия <i>из них: в форме практической подготовки</i>	Лабораторные занятия <i>из них: в форме практической подготовки</i>	Консультации / Иная контактная работа <i>из них: в форме практической подготовки</i>			
деятельности предприятия										
Раздел 6. Концептуальный подход к управлению инновационным бизнесом	30	13	17	6		11				
Раздел 7. Инновационное предпринимательство и риски	31	13	18	6		12				
Раздел 8. Содержание инновационного менеджмента и маркетинга	33	13	20	8		12				
Контроль промежуточной аттестации (час)	18								2	
<i>Форма промежуточной аттестации (указать)</i>	<b>Диф.3 ачет</b>									
Общий объем, часов	144	52	72	26		46			2	
<b>Всего</b>	<b>288</b>	<b>115</b>	<b>144</b>	<b>52</b>		<b>92</b>				

**Очно-заочная форма обучения**

Раздел, тема	Виды учебной работы, академических часов
--------------	--



	Всего	Самостоятельная работа	Контактная работа обучающихся с педагогическими работниками							
			Всего	Лекционные занятия <i>из них: в форме практической подготовки</i>	Практические занятия <i>из них: в форме практической подготовки</i>	Лабораторные занятия <i>из них: в форме практической подготовки</i>	Консультации / Иная контактная работа <i>из них: в форме практической подготовки</i>			
<b>Модуль 1. Инновации в современной экономической среде (Семестр 6 сем.)</b>										
Раздел 1. Теоретические основы инновационной деятельности	33	21	12	4		8				
Раздел 2. Характеристика организации и планирования инноваций	33	21	12	4		8				
Раздел 3 Оценка инновационной деятельности	34	22	12	4		8				
Раздел 4. Практика, организация и планирование инновационной деятельности	35	23	12	4		8				
<b>Контроль промежуточной аттестации (час)</b>	9									
Общий объем, часов	144	87	48	16		32				
<b>Модуль 2. Организация и управление развитием инновационной деятельности предприятия (Семестр 7 сем.)</b>										
Раздел 5. Организация и управление развитием инновационной деятельности предприятия	30	18	12	4		8				

Раздел, тема	Виды учебной работы, академических часов									
	Всего	Самостоятельная работа	Контактная работа обучающихся с педагогическими работниками							
			Всего	Лекционные занятия <i>из них: в форме практической подготовки</i>	Практические занятия <i>из них: в форме практической подготовки</i>	Лабораторные занятия <i>из них: в форме практической подготовки</i>	Консультации / Иная контактная работа <i>из них: в форме практической подготовки</i>			
Раздел 6. Концептуальный подход к управлению инновационным бизнесом	30	18	12	4	8					
Раздел 7. Инновационное предпринимательство и риски	31	19	12	4	8					
Раздел 8. Содержание инновационного менеджмента и маркетинга	33	21	12	8	8					
Контроль промежуточной аттестации (час)	18								2	
Форма промежуточной аттестации (указать)	Диф.3 ачет									
Общий объем, часов	144	76	50	16	32				2	
Всего	288	163	98	32	64					

### 2.3. Содержание дисциплины (модуля)

#### МОДУЛЬ 1. Инновации в современной экономической среде

##### Раздел 1. Теоретические основы инновационной деятельности

## **Тема 1.1. Сущность и характеристика инноваций и инновационной деятельности.**

**Перечень изучаемых элементов содержания:** Сущность и характеристика инноваций и инновационной деятельности. Классификация инноваций. Содержание организации инновационной деятельности. Факторы развития инновационной деятельности. Современные организационные формы инновационной деятельности.

## **Тема 1.2. Управление бизнес-процессами выпуска новой продукции**

**Перечень изучаемых элементов содержания:** Организация интрапренерских подразделений на предприятии. Организация разработки и реализации инновационных проектов предприятия. Управление бизнес-процессами выпуска новой продукции

Вопросы для самоподготовки:

1. Современные организационные формы инновационной деятельности.
2. Организация интрапренерских подразделений на предприятии.
3. Организация разработки и реализации инновационных проектов предприятия.  
Управление бизнес-процессами выпуска новой продукции

### **Практическое задание к разделу 1.**

Форма практического задания: реферат.

Примерный перечень тем рефератов к разделу 1:

1. Опыт привлечения иностранных инноваций в экономику различных стран мира.
2. Иностранные инновации.
3. Разработка стратегии развития
4. Разработка стратегии формирования инновационных ресурсов
5. Разработка и оценка конкретных инновационных проектов и их отбор
6. Формирование «инновационного портфеля», критерии его доходности и риска
7. Экономический мониторинг реализации программ и проектов.

### **Рубежный контроль к разделу 1.**

Форма рубежного контроля – контрольная работа.

## **Раздел 2. Характеристика организации и планирования инноваций**

### **Тема 1. Структура и функции управления процессом освоения новой продукции**

**Перечень изучаемых элементов содержания:** Система организации ускоренного освоения новых изделий. Методы и варианты перехода на выпуск новых изделий. Планирование подготовки производства и освоения новых изделий. Структура и функции управления процессом освоения новой продукции. Управление безопасностью инновационных проектов.

### **Практическое задание к разделу 2.**

Форма практического задания: реферат.

Примерный перечень тем рефератов к разделу 2:

1. Достижение стратегических целей компании путем инвестирования инновационных проектов;
2. Разработка инновационной политики и инвестиционной стратегии на предприятии;
3. Анализ эффективности инновационной деятельности в предыдущих отчетных периодах;
4. Оценка и сравнение степени привлекательности и эффективности инновационных активов/проектов и выбор в пользу наиболее перспективного изучение сложившегося рынка инноваций выбор в пользу успешных проектов.

Рубежный контроль к разделу 2.

## **Форма рубежного контроля – контрольная работа.**

### **Раздел 3. Оценка инновационной деятельности**

#### **Тема 1. Оценка уровня инновационной активности**

**Перечень изучаемых элементов содержания:** Оценка уровня инновационной активности. Расчет затрат на инновационную деятельность. Расчет потерь от продуктовых инноваций при организации ускоренного освоения новых изделий.

#### **Тема 2. Оценка методов финансирования инновационной деятельности**

**Перечень изучаемых элементов содержания:** Определение инновационной безопасности продукции. Расчет платежеспособности спроса при освоении новой продукции. Оценка методов финансирования инновационной деятельности

#### **Практическое задание к разделу 3.**

Форма практического задания: реферат.

Примерный перечень тем рефератов к разделу 3:

1. Экспертиза в части соблюдения экологических и санитарных требований
2. Обеспечение правовой защиты инноваций
3. Регулирование осуществления инноваций за пределами государства.
4. Факторы, влияющие на объем инвестиций: регулирование дохода на потребление и накопление; ожидаемая норма чистой прибыли; ставка ссудного процента; темпы инфляции.
5. Планирование в рыночных условиях хозяйствования.

Рубежный контроль к разделу 3.

**Форма рубежного контроля – компьютерное тестирование.**

### **Раздел 4. Практика, организация и планирование инновационной деятельности**

#### **Тема 4.1. Содержание устойчивого развития предприятия при инновационной деятельности.**

**Перечень изучаемых элементов содержания:** Содержание устойчивого развития предприятия при инновационной деятельности. Управление развитием производства при инновационной деятельности. Организация управления интеллектуальной собственностью. Организация инновационной логистики.

#### **Тема 4.2. Информационное обеспечение развития инновационной деятельности**

**Перечень изучаемых элементов содержания:** Разработка стратегии предприятия при внедрении продуктовых инноваций. Информационное обеспечение развития инновационной деятельности

**Форма практического задания: реферат.**

Примерный перечень тем рефератов к разделу 4:

1. Разработка основных положений. Проектирование. Организационное, правовое, кадровое, финансовое, материально-техническое, маркетинговое, информационное обслуживание инновационного проекта. Фазы реализации проекта: замысел, концепция, проект, эксплуатационная деятельность, ликвидация. Содержание основных фаз проекта.
2. Управление процессом выполнения инновационного проекта.

3. Сроки, затраты, качество, изменения, ревизия проекта.
4. Участники проекта.
5. Организационные формы реализации проекта. Организационная структура.
6. Формирование групп управления проектом. Рабочая группа. Матричная структура организации управления проектом.
7. Контроль.
8. Общие принципы контроля. Наблюдение за ходом работ по проекту.
9. Отклонение от графика выполнения работ, отклонение от сметы затрат, индекс выполнения календарного графика, индекс интенсивности затрат.
10. Основные этапы выполнения инновационного проекта.

#### **Рубежный контроль к разделу 4.**

Форма рубежного контроля – контрольная работа.

### **Модуль 2. Организация и управление развитием инновационной деятельности предприятия (Семестр бсем.)**

#### **Раздел 5. Организация и управление развитием инновационной деятельности предприятия**

##### **Тема 1. Проблемы инновационного бизнеса и методы их решения**

**Перечень изучаемых элементов содержания:** Роль инноваций в деятельности современного предприятия. Объект и субъекты управления инновационной деятельностью. Функции инновационного менеджмента. Методы управления инновационной деятельностью. Сущность, цели, задачи инновационной политики предприятия. Выбор инновационной стратегии. Особенности стратегий эксплерентов, виолентов, пациентов и коммутантов. Методы рациональной организации инновационных процессов на предприятии.

##### **Тема 5.2. Оценка профессиональной этики участников инновационного бизнеса.**

**Перечень изучаемых элементов содержания:** Организационные формы реализации инновационной политики фирмы. Функциональный, тематический и смешанный виды организационных структур инновационной деятельности. Инновационный портфель предприятия. Методы поиска и отбора инновационных идей. Экспертиза инновационных проектов. Методы прогнозирования экономических показателей инноваций на ранних стадиях проектирования. Оценка эффективности инновационных проектов. Рентабельность инновационного портфеля.

##### **Форма практического задания: реферат.**

Примерный перечень тем рефератов к разделу 5:

1. Организационные вопросы проектирования.
2. Инженерно-консультационные фирмы.
3. Разработка и согласование проектных документов.
4. Стадии проектирования.
5. Предпроектное обоснование.
6. Инвестиционный проект (ТЭО), технический проект (рабочие чертежи).
7. Автоматизация проектных работ.
8. Примеры систем автоматизации проектирования.
9. Материально-техническое обеспечение.

## **Рубежный контроль к разделу 5.**

Форма рубежного контроля – контрольная работа.

Контрольная работа проводится на практическом занятии. В контрольной работе один теоретический вопрос.

Вариант 1.

1. Прямые закупки.
2. Субподряд.
3. Определение технических условий, выбор поставщиков, формирование заказов, контроль.
4. Компьютеризация материально-технического обеспечения.
5. Строительство.
6. Краткая характеристика строительных организаций.

Вариант 2

1. Управление строительством.
2. Функциональная, групповая, линейно-штабная, матричная структура управления строительством.
3. Определение объема работ.
4. Планирование.
5. Рабочая сила.
6. Оборудование.
7. Подрядчики.
8. Инфраструктура.

Вариант 3

1. Материально-техническое обслуживание.
2. Управление контрактом.
3. Стоимость работ.
4. Страхование.
5. Качество работ.
6. Завершение работ.
7. Гарантийные обязательства.
8. Итоговый отчет.

## **Раздел 6. Концептуальный подход к управлению инновационным бизнесом**

**Тема 1. Сущность инновационного предпринимательства. Стратегическое планирование.**

**Перечень изучаемых элементов содержания:** управление замыслом проекта. Управление предметной областью. Управление проектом по временным параметрам. Управление проектом по временным параметрам.

**Тема 2. Принципы формирования управленческих нововведений. Организация работ по проекту.**

**Перечень изучаемых элементов содержания:** Управление качеством. Управление рисками в проекте. Управление человеческими ресурсами. Управление материальными ресурсами. Управление контрактами. Управление изменениями. Управление безопасностью. Управление конфликтами. Управление системами

**Форма практического задания: реферат.**

Примерный перечень тем рефератов к разделу 6:

1. Управление стоимостью и финансированием проекта.
2. Обеспечение оптимальной стоимости проекта

3. Максимальная рентабельность и стабильное финансирование на разных фазах жизненного цикла. Специфику финансирования проектов - венчурное, государственное, выпуск облигаций, эмиссия акций и иные формы привлечения инвестиций.

1. Обеспечение финансирования с оптимальным соотношением затрат и результатов для предприятия.
2. Процедуры выбора партнеров и особенности контрактных отношений с ними.
3. Взаимоотношения с другими компаниями, государством, работниками и клиентами
4. Достижение целей проекта и улучшение репутации предприятия

#### **Форма рубежного контроля – контрольная работа.**

Контрольная работа проводится на практическом занятии. В контрольной работе один теоретический вопрос.

#### Вариант 1.

1. Управление изменениями.
2. Ситуации, которые осложняют реализацию проекта или делают ее невозможной без комплексных изменений в различных функциональных сферах управления проектами.
3. Эффективное решение проблем и компетентность и быстрота реакции руководителей
4. Комплексный подход к управлению изменениями на предприятии

#### Вариант 2.

1. Обеспечение безопасного функционирования, конфиденциальности корпоративной информации
2. Безопасность материальной и нематериальной собственности предприятия и других участников проекта
3. Личная безопасность персонала
4. Снижение рисков потери платежеспособности в случае непредвиденных судебных издержек
5. Укрепление доверия к предприятию

#### Вариант 3.

Конфликты, сопутствующие управлению проектом.

Положительное и отрицательное влияние конфликтов на реализацию проекта.

Функция управляющего проектом

Выявление конфликтов и принятие необходимых мер по их нейтрализации

Предприятие и проект как совокупность систем

Общие задачи и процедуры предприятия и проекта.

Функциям управления системы финансов, маркетинга, производства и др. как направленность на достижение целей проекта

## **Раздел 7. Инновационное предпринимательство и риски**

### **Тема 1. Виды и специфика рисков в инновационном менеджменте.**

**Перечень изучаемых элементов содержания:** Сущность инновационного предпринимательства. Особенности малого предпринимательства в инновационной сфере. Крупное и малое предпринимательство в инновационной сфере. Формы организации малого инновационного предпринимательства. Интеллектуальная собственность как объект инновационного предпринимательства.

Вопросы для самоподготовки:

1. Сущность инновационного предпринимательства.
2. Особенности малого предпринимательства в инновационной сфере.
3. Крупное и малое предпринимательство в инновационной сфере.

4. Формы организации малого инновационного предпринимательства.
5. Интеллектуальная собственность как объект инновационного предпринимательства.

## **Тема 2. Методы устранения сопротивления инновациям**

**Перечень изучаемых элементов содержания:** Характеристика венчурных инновационных предприятий. Интрапренёрство как форма организации инновационной деятельности. Понятие риска и неопределенности предпринимательской деятельности. Виды рисков в инновационном менеджменте. Специфика рисков инновационной деятельности. Управление инновационными рисками. Пути снижения риска в инновационной деятельности

### **Форма практического задания: реферат.**

Примерный перечень тем рефератов к разделу 7:

1. Основные условия оценки инвестиционных проектов.
2. Особенности, учитываемые при проведении оценки.
3. Специальные методы оценки инвестиционных проектов.
4. Методики оценки.
5. Эффективность инвестиционных проектов.
6. Общие положения.
7. Коммерческая, бюджетная и экономическая эффективность.
8. Базисные, мировые, прогнозные и расчетные цены, используемые при оценках.
9. Соизмерение разновременных показателей путем приведения (дисконтирования) к начальному периоду.
10. Основные показатели эффективности.
11. Коммерческая эффективность.
12. Инвестиционная, операционная и финансовая деятельность.
13. Поток реальных денег.
14. Бюджетная эффективность.
15. Бюджетный эффект.
16. Показатели бюджетной эффективности.
17. Экономическая эффективность. Учет социального, экологического эффектов.
18. Особенности оценки эффективности проектов с учетом фактора риска и неопределенности.
19. Особенности оценки проектов с иностранным участием.
20. Понятие о дисконтировании.
21. Модель умножения сбережений (модель сложных проектов). Расчет ценности денег.

### **Форма рубежного контроля – контрольная работа.**

## **Раздел 8. Содержание инновационного менеджмента и маркетинга**

### **Тема 1. Содержание инновационного менеджмента**

**Перечень изучаемых элементов содержания:** Понятие, цели и задачи инновационного менеджмента. Модели инновационного менеджмента. Социально-психологические аспекты инновационного менеджмента. Участники и виды инновационных проектов. Содержание стратегического инновационного менеджмента. Виды стратегий инновационной деятельности. Методы планирования инноваций.

Вопросы для самоподготовки:

1. Понятие, цели и задачи инновационного менеджмента.
2. Модели инновационного менеджмента.
3. Социально-психологические аспекты инновационного менеджмента.
4. Участники и виды инновационных проектов.
5. Содержание стратегического инновационного менеджмента.
6. Виды стратегий инновационной деятельности.
7. Методы планирования инноваций.



## Тема 2. Содержание инновационного маркетинга

**Перечень изучаемых элементов содержания:** Сущность и особенности маркетинга инноваций. Стратегический инновационный маркетинг. Тактический инновационный маркетинг. Характеристика типов продвижения новой продукции. Критерии сегментации рынка новых товаров и пути совершенствования маркетинга. Этапы разработки нового продукта. Процесс маркетинга нового продукта. Определение емкости рынка новой продукции. Особенности формирования цен при разработке новой продукции. Ценообразование в условиях освоения новых изделий

### Форма практического задания: реферат.

Примерный перечень тем рефератов к разделу 8:

1. Реальная стоимость капитала (инвестиций).
2. Источники долгосрочных инвестиций: собственные и заемные.
3. Понятие стоимости капитала.
4. Средневзвешенная стоимость капитала.
5. Стоимость отдельных элементов капитала.
6. Стоимость заемных средств.
7. Модель расчета дивидендов.
8. Модель доходности по чистой прибыли.
9. Стоимость существующего капитала.
10. Стоимость вновь привлекаемого капитала.
11. Влияние маржинальной стоимости капитала на инвестиционную деятельность фирмы.
12. Методы оценки инвестиций при дефиците финансовых ресурсов.

**Форма рубежного контроля – контрольная работа.**

## РАЗДЕЛ 3. УЧЕБНО-МЕТОДИЧЕСКОЕ ОБЕСПЕЧЕНИЕ САМОСТОЯТЕЛЬНОЙ РАБОТЫ ОБУЧАЮЩИХСЯ ПО ДИСЦИПЛИНЕ (МОДУЛЮ)

### 3.1. Виды самостоятельной работы обучающихся по дисциплине (модулю)

*Очной формы обучения*

Раздел, тема	Количество часов	Вид самостоятельной работы
<b>Модуль 1. (семестр 5_) Инновации в современной экономической среде</b>		
<b>Раздел 1.</b> Раздел 1. Теоретические основы инновационной деятельности	16	Подготовка реферата
<b>Раздел 2.</b> Характеристика организации и планирования	16	Подготовка эссе

инноваций		
<b>Раздел 3.</b> Оценка инновационной деятельности	16	Подготовка реферата
<b>Раздел 4.</b> Практика, организация и планирование инновационной деятельности	15	Подготовка эссе
<b>Модуль 2. (семестр 6_) Организация и управление развитием инновационной деятельности предприятия</b>		
Раздел 5. Организация и управление развитием инновационной деятельности предприятия	13	Подготовка реферата
Раздел 6. Концептуальный подход к управлению инновационным бизнесом	13	Подготовка эссе
<b>Раздел 7.</b> Инновационное предпринимательство и риски	13	Подготовка реферата
<b>Раздел 8.</b> Содержание инновационного менеджмента и маркетинга	13	Подготовка эссе
<b>Общий объем по модулю/семестру, часов</b>	52	
<b>Общий объем по дисциплине (модулю),</b>	115	

<b>часов</b>		
<b>Очно-заочная форма обучения</b>		
<b>Раздел, тема</b>	<b>Количество часов</b>	<b>Вид самостоятельной работы</b>
<b>Модуль 1. (семестр 6) Инновации в современной экономической среде</b>		
<b>Раздел 1.</b> Раздел 1. Теоретические основы инновационной деятельности	21	Подготовка реферата
<b>Раздел 2.</b> Характеристика организации и планирования инноваций	21	Подготовка эссе
<b>Раздел 3.</b> Оценка инновационной деятельности	22	Подготовка реферата
<b>Раздел 4.</b> Практика, организация и планирование инновационной деятельности	23	Подготовка эссе
<b>Модуль 2. (семестр 7) Организация и управление развитием инновационной деятельности предприятия</b>		
Раздел 5. Организация и управление развитием инновационной деятельности предприятия	18	Подготовка реферата
Раздел 6. Концептуальный подход к управлению	18	Подготовка эссе

инновационным бизнесом		
<b>Раздел 7.</b> Инновационное предпринимательство и риски	19	Подготовка реферата
<b>Раздел 8.</b> Содержание инновационного менеджмента и маркетинга	21	Подготовка эссе
<b>Общий объем по модулю/семестру, часов</b>	76	
<b>Общий объем по дисциплине (модулю), часов</b>	163	

### 3.2. Задания для самостоятельной работы

#### МОДУЛЬ 1. Инновации в современной экономической среде

#### Задания для самостоятельной работы к Разделу 1 Теоретические основы организации и управления производством

#### Вопросы для реферата к Разделу 1

##### Тема 1.1. Сущность и характеристика инноваций и инновационной деятельности.

1. Сущность и характеристика инноваций и инновационной деятельности.
2. Классификация инноваций.
3. Содержание организации инновационной деятельности.
4. Факторы развития инновационной деятельности.

##### Тема 1.2. Управление бизнес-процессами выпуска новой продукции

1. Современные организационные формы инновационной деятельности.
  2. Организация интрапренерских подразделений на предприятии.
  3. Организация разработки и реализации инновационных проектов предприятия.
- Управление бизнес-процессами выпуска новой продукции

#### Литература для самостоятельного изучения к Разделу 1.

##### 1. Основная литература

1. Инновационная экономика : учебное пособие для вузов / Е. Ю. Сидорова [и др.] ; под общей редакцией Е. Ю. Сидоровой. — Москва : Издательство Юрайт, 2023. — 334 с. —

(Высшее образование). — ISBN 978-5-534-15480-1. — Текст : электронный // Образовательная платформа Юрайт [сайт]. — URL: <https://urait.ru/bcode/520355> (дата обращения: 09.03.2023).

2. Масалова, Ю. А. Инновационный менеджмент в управлении персоналом : учебное пособие для вузов / Ю. А. Масалова. — Москва : Издательство Юрайт, 2023. — 191 с. — (Высшее образование). — ISBN 978-5-534-13908-2. — Текст : электронный // Образовательная платформа Юрайт [сайт]. — URL: <https://urait.ru/bcode/519747> (дата обращения: 09.03.2023).

## **2. Дополнительная литература**

1. Алексеева, М. Б. Анализ инновационной деятельности : учебник и практикум для вузов / М. Б. Алексеева, П. П. Ветренко. — 2-е изд., перераб. и доп. — Москва : Издательство Юрайт, 2023. — 337 с. — (Высшее образование). — ISBN 978-5-534-14499-4. — Текст : электронный // Образовательная платформа Юрайт [сайт]. — URL: <https://urait.ru/bcode/511527> (дата обращения: 09.03.2023).

2. Инновационная политика : учебник для вузов / Л. П. Гончаренко [и др.] ; под редакцией Л. П. Гончаренко. — 2-е изд., перераб. и доп. — Москва : Издательство Юрайт, 2023. — 229 с. — (Высшее образование). — ISBN 978-5-534-11388-4. — Текст : электронный // Образовательная платформа Юрайт [сайт]. — URL: <https://urait.ru/bcode/511022> (дата обращения: 09.03.2023).

### **Задания для самостоятельной работы к Разделу 2 Характеристика организации и планирования инноваций.**

#### **Вопросы для эссе к Разделу 2**

#### **Тема 1. Особенности и новые черты организации инновационной деятельности**

1. Особенности и новые черты организации инновационной деятельности.
2. Признаки и условия рациональной организации производства продуктовых инноваций.
3. Факторы ускорения освоения новых моделей.
4. Принципы и методы организации ускоренного освоения новых изделий.
5. Система организации ускоренного освоения новых изделий.

#### **Тема 2. Структура и функции управления процессом освоения новой продукции**

1. Система организации ускоренного освоения новых изделий.
2. Методы и варианты перехода на выпуск новых изделий.
3. Планирование подготовки производства и освоения новых изделий.
4. Структура и функции управления процессом освоения новой продукции.
5. Управление безопасностью инновационных проектов

#### **Литература для самостоятельного изучения к Разделу 2.**

##### **1. Основная литература**

1. Инновационная экономика : учебное пособие для вузов / Е. Ю. Сидорова [и др.] ; под общей редакцией Е. Ю. Сидоровой. — Москва : Издательство Юрайт, 2023. — 334 с. — (Высшее образование). — ISBN 978-5-534-15480-1. — Текст : электронный // Образовательная платформа Юрайт [сайт]. — URL: <https://urait.ru/bcode/520355> (дата обращения: 09.03.2023).

2. Масалова, Ю. А. Инновационный менеджмент в управлении персоналом : учебное пособие для вузов / Ю. А. Масалова. — Москва : Издательство Юрайт, 2023. — 191 с. — (Высшее образование). — ISBN 978-5-534-13908-2. — Текст : электронный // Образовательная платформа Юрайт [сайт]. — URL: <https://urait.ru/bcode/519747> (дата обращения: 09.03.2023).

## **2. Дополнительная литература**

1. Алексеева, М. Б. Анализ инновационной деятельности : учебник и практикум для вузов / М. Б. Алексеева, П. П. Ветренко. — 2-е изд., перераб. и доп. — Москва : Издательство Юрайт, 2023. — 337 с. — (Высшее образование). — ISBN 978-5-534-14499-4. — Текст : электронный // Образовательная платформа Юрайт [сайт]. — URL: <https://urait.ru/bcode/511527> (дата обращения: 09.03.2023).

2. Инновационная политика : учебник для вузов / Л. П. Гончаренко [и др.] ; под редакцией Л. П. Гончаренко. — 2-е изд., перераб. и доп. — Москва : Издательство Юрайт, 2023. — 229 с. — (Высшее образование). — ISBN 978-5-534-11388-4. — Текст : электронный // Образовательная платформа Юрайт [сайт]. — URL: <https://urait.ru/bcode/511022> (дата обращения: 09.03.2023).

**Задания для самостоятельной работы к Разделу 3. Оценка инновационной деятельности**

**Вопросы для реферата к Разделу 3**

### **Тема 1. Оценка уровня инновационной активности**

1. Оценка уровня инновационной активности.
2. Расчет затрат на инновационную деятельность.
3. Расчет потерь от продуктовых инноваций при организации ускоренного освоения новых изделий.

### **Тема 2. Оценка методов финансирования инновационной деятельности**

1. Определение инновационной безопасности продукции.
2. Расчёт платежеспособности спроса при освоении новой продукции.
3. Оценка методов финансирования инновационной деятельности

**Литература для самостоятельного изучения к Разделу 3.**

#### **1. Основная литература**

1. Инновационная экономика : учебное пособие для вузов / Е. Ю. Сидорова [и др.] ; под общей редакцией Е. Ю. Сидоровой. — Москва : Издательство Юрайт, 2023. — 334 с. — (Высшее образование). — ISBN 978-5-534-15480-1. — Текст : электронный // Образовательная платформа Юрайт [сайт]. — URL: <https://urait.ru/bcode/520355> (дата обращения: 09.03.2023).

2. Масалова, Ю. А. Инновационный менеджмент в управлении персоналом : учебное пособие для вузов / Ю. А. Масалова. — Москва : Издательство Юрайт, 2023. — 191 с. — (Высшее образование). — ISBN 978-5-534-13908-2. — Текст : электронный // Образовательная платформа Юрайт [сайт]. — URL: <https://urait.ru/bcode/519747> (дата обращения: 09.03.2023).

## **2. Дополнительная литература**

1. Алексеева, М. Б. Анализ инновационной деятельности : учебник и практикум для вузов / М. Б. Алексеева, П. П. Ветренко. — 2-е изд., перераб. и доп. — Москва : Издательство Юрайт, 2023. — 337 с. — (Высшее образование). — ISBN 978-5-534-14499-4. — Текст : электронный // Образовательная платформа Юрайт [сайт]. — URL: <https://urait.ru/bcode/511527> (дата обращения: 09.03.2023).
2. Инновационная политика : учебник для вузов / Л. П. Гончаренко [и др.] ; под редакцией Л. П. Гончаренко. — 2-е изд., перераб. и доп. — Москва : Издательство Юрайт, 2023. — 229 с. — (Высшее образование). — ISBN 978-5-534-11388-4. — Текст : электронный // Образовательная платформа Юрайт [сайт]. — URL: <https://urait.ru/bcode/511022> (дата обращения: 09.03.2023).

### **Задания для самостоятельной работы к Разделу 4. Практика, организация и планирование инновационной деятельности**

#### **Вопросы для эссе к Разделу 4**

##### **Тема 4.1. Содержание устойчивого развития предприятия при инновационной деятельности.**

1. Содержание устойчивого развития предприятия при инновационной деятельности.
2. Управление развитием производства при инновационной деятельности.
3. Организация управления интеллектуальной собственностью.
4. Организация инновационной логистики.

##### **Тема 4.2. Информационное обеспечение развития инновационной деятельности**

1. Разработка стратегии предприятия при внедрении продуктовых инноваций.
2. Информационное обеспечение развития инновационной деятельности

### **Литература для самостоятельного изучения к Разделу 4.**

#### **1. Основная литература**

1. Инновационная экономика : учебное пособие для вузов / Е. Ю. Сидорова [и др.] ; под общей редакцией Е. Ю. Сидоровой. — Москва : Издательство Юрайт, 2023. — 334 с. — (Высшее образование). — ISBN 978-5-534-15480-1. — Текст : электронный // Образовательная платформа Юрайт [сайт]. — URL: <https://urait.ru/bcode/520355> (дата обращения: 09.03.2023).
2. Масалова, Ю. А. Инновационный менеджмент в управлении персоналом : учебное пособие для вузов / Ю. А. Масалова. — Москва : Издательство Юрайт, 2023. — 191 с. — (Высшее образование). — ISBN 978-5-534-13908-2. — Текст : электронный // Образовательная платформа Юрайт [сайт]. — URL: <https://urait.ru/bcode/519747> (дата обращения: 09.03.2023).

#### **2. Дополнительная литература**

1. Алексеева, М. Б. Анализ инновационной деятельности : учебник и практикум для вузов / М. Б. Алексеева, П. П. Ветренко. — 2-е изд., перераб. и доп. — Москва : Издательство Юрайт, 2023. — 337 с. — (Высшее образование). — ISBN 978-5-534-14499-4. — Текст : электронный // Образовательная платформа Юрайт [сайт]. — URL: <https://urait.ru/bcode/511527> (дата обращения: 09.03.2023).

2. Инновационная политика : учебник для вузов / Л. П. Гончаренко [и др.] ; под редакцией Л. П. Гончаренко. — 2-е изд., перераб. и доп. — Москва : Издательство Юрайт, 2023. — 229 с. — (Высшее образование). — ISBN 978-5-534-11388-4. — Текст : электронный // Образовательная платформа Юрайт [сайт]. — URL: <https://urait.ru/bcode/511022> (дата обращения: 09.03.2023).

## **Модуль 2. Организация и управление развитием инновационной деятельности предприятия (Семестр бсем.)**

### **Задания для самостоятельной работы к Разделу 5. Организация и управление развитием инновационной деятельности предприятия**

#### **Вопросы для реферата к Разделу 5**

##### **Тема 1. Проблемы инновационного бизнеса и методы их решения**

1. Роль инноваций в деятельности современного предприятия. Объект и субъекты управления инновационной деятельностью.
2. Функции инновационного менеджмента.
3. Методы управления инновационной деятельностью.
4. Сущность, цели, задачи инновационной политики предприятия.
5. Выбор инновационной стратегии. Особенности стратегий эксплерентов, виолентов, пациентов и коммутантов.
6. Методы рациональной организации инновационных процессов на предприятии.

##### **Тема 2. Оценка профессиональной этики участников инновационного бизнеса.**

1. Организационные формы реализации инновационной политики фирмы.
2. Функциональный, тематический и смешанный виды организационных структур инновационной деятельности.
3. Инновационный портфель предприятия
4. Методы поиска и отбора инновационных идей.
5. Экспертиза инновационных проектов.
6. Методы прогнозирования экономических показателей инноваций на ранних стадиях проектирования.
7. Оценка эффективности инновационных проектов.
8. Рентабельность инновационного портфеля.

## **Литература для самостоятельного изучения к Разделу 5.**

### **1. Основная литература**

1. Инновационная экономика : учебное пособие для вузов / Е. Ю. Сидорова [и др.] ; под общей редакцией Е. Ю. Сидоровой. — Москва : Издательство Юрайт, 2023. — 334 с. — (Высшее образование). — ISBN 978-5-534-15480-1. — Текст : электронный // Образовательная платформа Юрайт [сайт]. — URL: <https://urait.ru/bcode/520355> (дата обращения: 09.03.2023).
2. Масалова, Ю. А. Инновационный менеджмент в управлении персоналом : учебное пособие для вузов / Ю. А. Масалова. — Москва : Издательство Юрайт, 2023. — 191 с. — (Высшее образование). — ISBN 978-5-534-13908-2. — Текст : электронный // Образовательная платформа Юрайт [сайт]. — URL: <https://urait.ru/bcode/519747> (дата обращения: 09.03.2023).



## **2. Дополнительная литература**

1. Алексеева, М. Б. Анализ инновационной деятельности : учебник и практикум для вузов / М. Б. Алексеева, П. П. Ветренко. — 2-е изд., перераб. и доп. — Москва : Издательство Юрайт, 2023. — 337 с. — (Высшее образование). — ISBN 978-5-534-14499-4. — Текст : электронный // Образовательная платформа Юрайт [сайт]. — URL: <https://urait.ru/bcode/511527> (дата обращения: 09.03.2023).
2. Инновационная политика : учебник для вузов / Л. П. Гончаренко [и др.] ; под редакцией Л. П. Гончаренко. — 2-е изд., перераб. и доп. — Москва : Издательство Юрайт, 2023. — 229 с. — (Высшее образование). — ISBN 978-5-534-11388-4. — Текст : электронный // Образовательная платформа Юрайт [сайт]. — URL: <https://urait.ru/bcode/511022> (дата обращения: 09.03.2023).

**Задания для самостоятельной работы к Разделу 6. Концептуальный подход к управлению инновационным бизнесом**

**Вопросы для эссе к Разделу 6.**

**Тема 1. Сущность инновационного предпринимательства. Стратегическое планирование.**

1. Техническая и экономическая привлекательность проекта
2. Оценка альтернативных варианты в схожей области
3. Действия по продвижению проекта
4. Осуществление проектом наиболее эффективным способом и в кратчайшие сроки.
5. Основа процесса инициативы проекта.
6. Управление предметной областью.
7. Особенности реализации результата проекта, накладываемые отраслевой спецификой, рынком и потребительскими предложениями

**Тема 2. Принципы формирования управленческих нововведений. Организация работ по проекту.**

1. Управление проектом по временным параметрам.
2. Сроки реализации проекта в целом, его составных частей, а также отдельных процессов должны планироваться заранее.
3. Минимизация сроков реализации проекта
4. Ограничения минимизации сроков - технические возможности, технологические требования и качество работ.
5. Качество как неотъемлемый показатель работы не только производственной сферы предприятия, но и его управленческого персонала.
6. Реализация функции при обеспечении соответствия качества управления и реализации проекта в заданных границах
7. Контракты с участниками проектов, работниками, заказчиками, банка и другими заинтересованными сторонами.

**Литература для самостоятельного изучения к Разделу 6.**

### **1. Основная литература**

1. Инновационная экономика : учебное пособие для вузов / Е. Ю. Сидорова [и др.] ; под общей редакцией Е. Ю. Сидоровой. — Москва : Издательство Юрайт, 2023. — 334 с. — (Высшее образование). — ISBN 978-5-534-15480-1. — Текст : электронный //

Образовательная платформа Юрайт [сайт]. — URL: <https://urait.ru/bcode/520355> (дата обращения: 09.03.2023).

2. Масалова, Ю. А. Инновационный менеджмент в управлении персоналом : учебное пособие для вузов / Ю. А. Масалова. — Москва : Издательство Юрайт, 2023. — 191 с. — (Высшее образование). — ISBN 978-5-534-13908-2. — Текст : электронный // Образовательная платформа Юрайт [сайт]. — URL: <https://urait.ru/bcode/519747> (дата обращения: 09.03.2023).

## **2. Дополнительная литература**

1. Алексеева, М. Б. Анализ инновационной деятельности : учебник и практикум для вузов / М. Б. Алексеева, П. П. Ветренко. — 2-е изд., перераб. и доп. — Москва : Издательство Юрайт, 2023. — 337 с. — (Высшее образование). — ISBN 978-5-534-14499-4. — Текст : электронный // Образовательная платформа Юрайт [сайт]. — URL: <https://urait.ru/bcode/511527> (дата обращения: 09.03.2023).

2. Инновационная политика : учебник для вузов / Л. П. Гончаренко [и др.] ; под редакцией Л. П. Гончаренко. — 2-е изд., перераб. и доп. — Москва : Издательство Юрайт, 2023. — 229 с. — (Высшее образование). — ISBN 978-5-534-11388-4. — Текст : электронный // Образовательная платформа Юрайт [сайт]. — URL: <https://urait.ru/bcode/511022> (дата обращения: 09.03.2023).

## **Задания для самостоятельной работы к Разделу 7. Инновационное предпринимательство и риски**

### **Вопросы для реферата к Разделу 7.**

#### **Тема 1. Виды и специфика рисков в инновационном менеджменте.**

1. Сущность инновационного предпринимательства.
2. Особенности малого предпринимательства в инновационной сфере.
3. Крупное и малое предпринимательство в инновационной сфере.
4. Формы организации малого инновационного предпринимательства.
5. Интеллектуальная собственность как объект инновационного предпринимательства.

#### **Тема 2. Методы устранения сопротивления инновациям**

1. Характеристика венчурных инновационных предприятий.
2. Интрапренёрство как форма организации инновационной деятельности.
3. Понятие риска и неопределенности предпринимательской деятельности.
4. Виды рисков в инновационном менеджменте.
5. Специфика рисков инновационной деятельности.
6. Управление инновационными рисками.
7. Пути снижения риска в инновационной деятельности

## **Литература для самостоятельного изучения к Разделу 7.**

### **1. Основная литература**

1. Инновационная экономика : учебное пособие для вузов / Е. Ю. Сидорова [и др.] ; под общей редакцией Е. Ю. Сидоровой. — Москва : Издательство Юрайт, 2023. — 334 с. — (Высшее образование). — ISBN 978-5-534-15480-1. — Текст : электронный // Образовательная платформа Юрайт [сайт]. — URL: <https://urait.ru/bcode/520355> (дата обращения: 09.03.2023).

2. Масалова, Ю. А. Инновационный менеджмент в управлении персоналом : учебное пособие для вузов / Ю. А. Масалова. — Москва : Издательство Юрайт, 2023. — 191 с. — (Высшее образование). — ISBN 978-5-534-13908-2. — Текст : электронный // Образовательная платформа Юрайт [сайт]. — URL: <https://urait.ru/bcode/519747> (дата обращения: 09.03.2023).

## **2. Дополнительная литература**

1. Алексеева, М. Б. Анализ инновационной деятельности : учебник и практикум для вузов / М. Б. Алексеева, П. П. Ветренко. — 2-е изд., перераб. и доп. — Москва : Издательство Юрайт, 2023. — 337 с. — (Высшее образование). — ISBN 978-5-534-14499-4. — Текст : электронный // Образовательная платформа Юрайт [сайт]. — URL: <https://urait.ru/bcode/511527> (дата обращения: 09.03.2023).

2. Инновационная политика : учебник для вузов / Л. П. Гончаренко [и др.]; под редакцией Л. П. Гончаренко. — 2-е изд., перераб. и доп. — Москва : Издательство Юрайт, 2023. — 229 с. — (Высшее образование). — ISBN 978-5-534-11388-4. — Текст : электронный // Образовательная платформа Юрайт [сайт]. — URL: <https://urait.ru/bcode/511022> (дата обращения: 09.03.2023).

## **Задания для самостоятельной работы к Разделу 8. Содержание инновационного менеджмента и маркетинга**

### **Вопросы для реферата к Разделу 8.**

#### **Тема 1. Содержание инновационного менеджмента**

1. Понятие, цели и задачи инновационного менеджмента.
2. Модели инновационного менеджмента.
3. Социально-психологические аспекты инновационного менеджмента.
4. Участники и виды инновационных проектов.
5. Содержание стратегического инновационного менеджмента.
6. Виды стратегий инновационной деятельности.
7. Методы планирования инноваций.

#### **Тема 2. Содержание инновационного маркетинга**

1. Сущность и особенности маркетинга инноваций.
2. Стратегический инновационный маркетинг.
3. Тактический инновационный маркетинг.
4. Характеристика типов продвижения новой продукции.
5. Критерии сегментации рынка новых товаров и пути совершенствования маркетинга.
6. Этапы разработки нового продукта.
7. Процесс маркетинга нового продукта
8. Определение емкости рынка новой продукции.
9. Особенности формирования цен при разработке новой продукции.
10. Ценообразование в условиях освоения новых изделий

## **Литература для самостоятельного изучения к Разделу 8.**

### **1. Основная литература**

1. Инновационная экономика : учебное пособие для вузов / Е. Ю. Сидорова [и др.]; под общей редакцией Е. Ю. Сидоровой. — Москва : Издательство Юрайт, 2023. — 334 с. — (Высшее образование). — ISBN 978-5-534-15480-1. — Текст : электронный //

Образовательная платформа Юрайт [сайт]. — URL: <https://urait.ru/bcode/520355> (дата обращения: 09.03.2023).

2. Масалова, Ю. А. Инновационный менеджмент в управлении персоналом : учебное пособие для вузов / Ю. А. Масалова. — Москва : Издательство Юрайт, 2023. — 191 с. — (Высшее образование). — ISBN 978-5-534-13908-2. — Текст : электронный // Образовательная платформа Юрайт [сайт]. — URL: <https://urait.ru/bcode/519747> (дата обращения: 09.03.2023).

## 2. Дополнительная литература

1. Алексеева, М. Б. Анализ инновационной деятельности : учебник и практикум для вузов / М. Б. Алексеева, П. П. Ветренко. — 2-е изд., перераб. и доп. — Москва : Издательство Юрайт, 2023. — 337 с. — (Высшее образование). — ISBN 978-5-534-14499-4. — Текст : электронный // Образовательная платформа Юрайт [сайт]. — URL: <https://urait.ru/bcode/511527> (дата обращения: 09.03.2023).

2. Инновационная политика : учебник для вузов / Л. П. Гончаренко [и др.] ; под редакцией Л. П. Гончаренко. — 2-е изд., перераб. и доп. — Москва : Издательство Юрайт, 2023. — 229 с. — (Высшее образование). — ISBN 978-5-534-11388-4. — Текст : электронный // Образовательная платформа Юрайт [сайт]. — URL: <https://urait.ru/bcode/511022> (дата обращения: 09.03.2023).

### 3.3. Методические указания к самостоятельной работе по дисциплине (модулю)

Освоение слушателями программы предполагает изучение материалов дисциплин (модулей) в ходе самостоятельной работы.

Для успешного освоения дисциплины (модуля) и достижения поставленных целей необходимо внимательно ознакомиться с рабочей программой дисциплины (модуля), доступной в электронной информационно-образовательной среде РГСУ.

Следует обратить внимание на списки основной и дополнительной литературы, на предлагаемые преподавателем ресурсы информационно-телекоммуникационной сети Интернет. Эта информация необходима для самостоятельной работы обучающегося.

Для более углубленного изучения темы задания для самостоятельной работы рекомендуется выполнять параллельно с изучением данной темы. При выполнении заданий по возможности используйте наглядное представление материала.

Самостоятельная работа включает разнообразный комплекс видов и форм работы обучающихся.

#### ***Написание реферата (доклада).***

##### *Требования к структуре реферата (доклада):*

Работа должна содержать систематизацию и краткое изложение материала из не менее 5-и литературных источников (монографий, научных статей и докладов) по выбранной теме.

##### Основные требования к оформлению:

Структура доклада (реферата): 1) титульный лист; 2) содержание (в нем последовательно указываются названия пунктов доклада (реферата), указываются страницы, с которых начинается каждый пункт); 3) введение (формулируется суть

исследуемой проблемы, обосновывается выбор темы, определяются ее значимость и актуальность, указываются цель и задачи доклада (реферата), дается характеристика используемой литературы); 4) основная часть (каждый раздел ее доказательно раскрывает исследуемый вопрос); 5) выводы и заключение (подводятся итоги или делается обобщенный вывод по теме доклада (реферата)); 6) литература.

Доклад (реферат) оформляется на одной стороне листа белой бумаги формата А4 (210x297 мм). Интервал межстрочный -полупорный. Цвет шрифта - черный. Гарнитура шрифта основного текста - «Times New Roman» или аналогичная. Кегль (размер) от 12 до 14 пунктов. Размеры полей страницы (не менее): правое 10 мм, верхнее – 15 мм, нижнее – 20 мм, левое - 25 мм. Формат абзаца: полное выравнивание («по ширине»). Отступ красной строки одинаковый по всему тексту – 15 мм. Страницы должны быть пронумерованы с учётом титульного листа (на титульном листе номер страницы не ставится). В работах используются цитаты, статистические материалы. Эти данные оформляются в виде сносок (ссылок и примечаний). Внутритекстовые, подстрочные и затекстовые библиографические ссылки должны оформляться в соответствии с ГОСТ Р 7.0.5-2008 «Библиографическая ссылка». Общие требования и правила составления».

Реферат (доклад) сдается в бумажном и электронном виде (10 - 20 печатных страниц).

При проверке реферата (доклада) на антиплагиат - [www.antiplagiat.ru](http://www.antiplagiat.ru) - (более 50% заимствований) работа не принимается.

#### ***Выполнение тестовых заданий.***

Тестовые задания содержат вопросы и 3-4 варианта ответа по базовым положениям изучаемой темы, составлены с расчетом на знания, полученные слушателями в процессе изучения темы.

Тестовые задания выполняются в письменной или электронной форме и сдаются преподавателю, ведущему дисциплину (модуль).

#### ***Написание эссе.***

Эссе - вид самостоятельной исследовательской работы обучающихся, с целью углубления и закрепления теоретических знаний и освоения практических навыков. Цель эссе состоит в развитии самостоятельного творческого мышления и письменного изложения собственных мыслей. При написании эссе слушатель должен представить развернутый письменный ответ на теоретический или практический актуальный вопрос, объявленный преподавателем в аудитории непосредственно перед ее написанием. В процессе написания эссе разрешается пользоваться нормативно-правовыми актами, конспектом лекций (в печатном виде). Использование интернет-ресурсов не допускается. Темы эссе преподаватель предлагает из числа тех, которые слушатели уже рассматривали на лекциях или семинарских занятиях, исходя из содержания заданий в составе оценочных средств. По решению преподавателя, в качестве темы эссе может быть выбрана одна или несколько тем, которые могут быть распределены между слушателями по желанию.

Эссе проводится письменно, по объему не более 3-х печатных листов.

Требования к оформлению эссе:

Эссе выполняется на компьютере (гарнитура Times New Roman, шрифт 14) через 1,5 интервала с полями: верхнее, нижнее – 2; правое – 3; левое – 1,5. Отступ первой строки абзаца – 1,25. Сноски – постраничные. Таблицы и рисунки встраиваются в текст работы. При этом обязательный заголовок таблицы надо размещать над табличным полем, а рисунки сопровождать подрисуночными подписями. При включении в эссе нескольких таблиц и/или рисунков их нумерация обязательна. Обязательна и нумерация страниц. Их целесообразно проставлять внизу страницы – по середине или в правом углу. Номер страницы не ставится на титульном листе, но в общее число страниц он включается. Объем эссе, без учета приложений, не должен превышать 5 страниц. Значительное превышение установленного объема является недостатком работы и указывает на то, что слушатель не сумел отобрать и переработать необходимый материал.

Работа должна содержать собственные умозаключения по сути поставленной проблемы, включать самостоятельно проведенный анализ по сути этой проблемы, выводы, обобщающие авторскую позицию по поставленной проблеме.

## **РАЗДЕЛ 4. ОЦЕНОЧНЫЕ МАТЕРИАЛЫ ПО ДИСЦИПЛИНЕ (МОДУЛЮ)**

### **4.1. Форма промежуточной аттестации обучающегося по дисциплине (модулю)**

Контрольным мероприятием промежуточной аттестации обучающихся по дисциплине (модулю) является **зачет и экзамен** который проводится в **устной** форме.

**4.2. Оценочные материалы, определяющие процедуры оценивания знаний, умений, навыков и (или) опыта деятельности, характеризующих этапы формирования компетенций**

#### **4.2.1. Организационные основы применения балльно-рейтинговой системы оценки успеваемости обучающихся по дисциплине (модулю)**

Оценка качества освоения обучающимися дисциплины (модуля) реализуется в формате балльно-рейтинговой системы оценки успеваемости обучающихся (БРСО).

БРСО в ходе текущего контроля успеваемости и промежуточной аттестации осуществляется по 100-балльной шкале.

Академический рейтинг обучающегося по дисциплине (модулю) складывается из результатов:

- текущего контроля успеваемости (максимальный текущий рейтинг обучающегося 80 рейтинговых баллов;
- промежуточной аттестации (максимальный рубежный рейтинг обучающегося 20 рейтинговых баллов.

Условия оценки освоения обучающимся дисциплины (модуля) в формате БРСО доводятся преподавателем до сведения обучающихся на первом учебном занятии, а также размещены в свободном доступе в электронной информационно-образовательной среде Университета.

#### 4.2.2. Проведение текущего контроля успеваемости обучающихся по дисциплине (модулю) в соответствии с балльно-рейтинговой системой оценки успеваемости обучающегося

В течение учебного семестра до промежуточной аттестации на основании утвержденной рабочей программы дисциплины (модуля) формируется текущий рейтинг обучающегося. Текущий рейтинг обучающегося складывается как сумма рейтинговых баллов, полученных им в течение учебного семестра по всем видам учебных занятий по дисциплине (модулю).

В процессе текущего контроля оцениваются следующие действия обучающегося, направленные на освоение компетенций в рамках изучения учебной дисциплины:

– академическая активность (посещаемость учебных занятий, самостоятельное изучение содержания учебной дисциплины в электронной информационно-образовательной среде, соблюдение сроков сдачи практических заданий и текущих контрольных мероприятий и др.);

– выполнение и сдача текущих и итогового практических заданий (эссе, рефераты, творческие задания, кейс-задания, лабораторные работы, расчетные задания и др., активное участие в групповых интерактивных занятиях (дискуссии, WiKi-проекты и др.), защита проектов и др.);

– прохождение рубежей текущего контроля, включая соблюдение графика их прохождения в электронной информационно-образовательной среде.

Для планирования расчета текущего рейтинга обучающегося используются следующие пропорции:

<b>Вид учебного действия</b>	<b>Максимальная рейтинговая оценка, баллов</b>
академическая активность	10
практические задания	40
<i>из них: текущие практические</i>	20
<i>итоговое практическое</i>	20
рубежи текущего контроля	30
<b>ИТОГО:</b>	<b>80</b>

В течение учебного семестра по дисциплине (модулю) обучающимся должен быть накоплен текущий рейтинг не менее 52 рейтинговых баллов (65% от максимального значения текущего рейтинга).

Необходимыми условиями допуска обучающегося к промежуточной аттестации по дисциплине являются положительное прохождение обучающимся не менее 65% рубежей текущего контроля с накоплением не менее 65% максимального рейтингового балла за каждый рубеж текущего контроля и положительное выполнение итогового практического задания с накоплением не менее 65% максимального рейтингового балла, установленного за итоговое практическое задание.

Невыполнение вышеуказанных условий является текущей академической задолженностью, которая должна быть ликвидирована обучающимся до контрольного мероприятия промежуточной аттестации.

Сведения о наличии у обучающихся текущей академической задолженности, сроках и порядке добора рейтинговых баллов для её ликвидации доводятся до обучающихся педагогическим работником.

В случае неликвидации текущей академической задолженности, педагогический работник обязан во время контрольного мероприятия промежуточной аттестации поставить обучающемуся 0 рейтинговых баллов. В этом случае ликвидация текущей академической задолженности возможна в периоды проведения повторной промежуточной аттестации.

#### **4.2.3. Проведение промежуточной аттестации обучающихся по дисциплине (модулю) в соответствии с балльно-рейтинговой системой оценки успеваемости обучающегося**

Промежуточная аттестация по дисциплине (модулю) проводится в соответствии с Положением о промежуточной аттестации обучающихся по основным профессиональным образовательным программам в Российском государственном социальном университете и Положением о балльно-рейтинговой системе оценки успеваемости обучающихся по основным профессиональным образовательным программам в Российском государственном социальном университете в действующей редакции.

На промежуточную аттестацию отводится 20 рейтинговых баллов.

Ответы обучающегося на контрольном мероприятии промежуточной аттестации оцениваются педагогическим работником по 20 - балльной шкале, а итоговая оценка по дисциплине (модулю) выставляется по пятибалльной системе для дифференцированного зачета.

Критерии выставления оценки определяются Положением о балльно-рейтинговой системе оценки успеваемости обучающихся по основным профессиональным образовательным программам высшего образования - программам бакалавриата, программам специалитета, программам магистратуры в Российском государственном социальном университете.

В процессе определения рубежного рейтинга обучающегося используется следующая шкала:

<b>Рубежный рейтинг</b>	<b>Критерии оценки освоения обучающимся учебной дисциплины в ходе контрольных мероприятий промежуточной аттестации</b>
19-20 рейтинговых баллов	обучающийся глубоко и прочно усвоил программный материал, исчерпывающе, последовательно, грамотно и логически стройно его излагает, тесно увязывает с задачами и будущей деятельностью, не затрудняется с ответом при видоизменении задания, свободно справляется с задачами и практическими заданиями, правильно обосновывает принятые решения, умеет самостоятельно обобщать и
16-18 рейтинговых баллов	обучающийся твердо знает программный материал, грамотно и по существу излагает его, не допуская существенных неточностей в ответе на вопрос, может правильно применять теоретические положения и владеет необходимыми умениями и навыками при выполнении
13-15 рейтинговых баллов	обучающийся освоил основной материал, но не знает отдельных деталей, допускает неточности, недостаточно правильные формулировки, нарушает последовательность в изложении программного материала и испытывает затруднения в выполнении практических заданий



1-12 рейтинговых баллов	обучающийся не знает значительной части программного материала, допускает существенные ошибки, с большими затруднениями выполняет практические задания
0 рейтинговых	не аттестован

### **4.3. Перечень заданий для проведения текущей и промежуточной оценки знаний, умений, навыков и (или) опыта деятельности, характеризующих этапы формирования компетенций**

#### **4.3.1. Оценочные материалы для проведения текущей аттестации и рубежного контроля, обучающихся по дисциплине (модулю)**

##### **Перечень вопросов рубежного контроля и текущей аттестации**

##### **Модуль 1. Инновации в современной экономической среде**

##### **Раздел 1. Теоретические основы инновационной деятельности**

##### **Форма рубежного контроля – контрольная работа**

##### **Код контролируемой компетенции ПК-1**

Форма рубежного контроля – контрольная работа.

Контрольная работа проводится на практическом занятии. В контрольной работе один теоретический вопрос и два аналитических задания.

Вариант контрольной работы 1.

Теоретические вопросы:

1. Теория управления: цель, объект и предмет теории.
2. Общенаучные методы теории управления, их содержание.
3. Предмет и продукт труда управленческой деятельности.
4. Процессный подход в управлении, его функции.
5. Внутрифирменный расчет как один из важнейших методов управления в экономике, его содержание.
6. Организационно-распорядительные методы управления.
7. Предприятие как социально-экономическая система.
8. Социально-психологические методы управления.
9. Капитал предприятия: понятие; структура.
10. Информация и управление предприятием.

Аналитическое задание 1:

1. Указать виды управления из перечисленных видов: социальное; трудовое; индивидуальное; муниципальное.
2. Перечислить виды ресурсов, используемые предприятием.
3. Теория управления использует в своей практике такие социологические методы исследования, как ... (вставить верные слова – аналогий, анкетирование, психологии, интервью).
4. Управление – это ... целенаправленная деятельность человека, с помощью которой он упорядочивает и подчиняет своим интересам элементы внешней среды (вставить пропущенное слово – бессознательная, сознательная, осознанная).
5. Особые виды специализированной управленческой деятельности, выделившиеся в процессе разделения управленческого труда, – это ... управления (вставить верное слово – эффективность, миссия, методы, функции).

Аналитическое задание 2:

1. Процесс формирования у работников предприятия внутреннего побуждения к действиям для достижения целей организации – это ... (вставить пропущенное слово).
2. Операционные расходы предприятия – это ... (вставить верное понятие – переоценка основных средств, подготовка кадров, модернизация производства).
3. По отношению к основному производству затраты подразделяются на следующие: ... (вставить верное понятие – амортизация, накладные, косвенные, нормируемые).

4. Формирование выручки предприятия осуществляется в следующих видах деятельности: ... (вставить верные понятия – вспомогательной, основной, производственной, инвестиционной).

5. Верно ли следующее утверждение: «Возмещение потребленных в процессе производства сырья и материалов осуществляется за счет прибыли».

### **Код контролируемой компетенции ПК-2**

#### **Вариант контрольной работы 2.**

Теоретические вопросы:

1. Абсолютная, абсолютно-сравнительная и сравнительная оценка эффективности инвестиций.

2. Приведенные затраты и область применения этого показателя.

3. Показатель чистого приведенного дохода, область его применения.

4. Состав и структура собственного капитала предприятия.

5. Базовый перечень затрат на производство продукции.

6. Выручка предприятия, ее сущность и состав.

7. Взаимосвязь выручки и ресурсов предприятия.

8. Эффект финансового рычага, его экономическая сущность.

9. Порог рентабельности, его анализ и интерпретация.

10. Методы учета выручки.

Аналитическое задание 1:

1. Все затраты на производство и реализацию продукции составляют их ... (вставить пропущенное слово).

2. Затраты, обеспечивающие контроль над издержками производства, способствующие планированию и учету себестоимости продукции, называются ... затратами (вставить пропущенное слово – накладными, нормативными, вспомогательными).

3. Источником поступления средств на расчетный счет предприятия в целях осуществления финансово-хозяйственной деятельности является ... (вставить пропущенное слово – экономическая прибыль, выручка, балансовая прибыль).

4. Эффективность анализа финансово-хозяйственной деятельности предприятия во многом определяются ... (вставить пропущенное понятие – методом анализа, профессиональными знаниями, качеством информации).

5. Эффективность деятельности предприятия – показатель ... (вставить пропущенное слово – относительный, средний, абсолютный).

Аналитическое задание 2:

1. Общая рентабельность деятельности предприятия определяется как отношение ... прибыли к средней стоимости основных производственных и оборотных фондов (вставить пропущенное слово – валовой, балансовой, чистой).

2. Показатель, характеризующий объем реализованной продукции, при котором сумма чистого дохода предприятия соответствует сумме издержек, – это ... (вставить пропущенное понятие – запас финансовой прочности, производственный рычаг, порог рентабельности).

3. Деятельность предприятия, обеспечивающая поступление валового дохода, называется ... (вставить пропущенное понятие).

4. По видам ресурсов резервы предприятия подразделяются на ... (вставить пропущенное слово – текущие, внешние, трудовые).

5. Приращение прибыли за счет изменения выручки от реализации продукции называется ... (вставить пропущенное понятие – экономическим эффектом, эффектом производственного рычага, рентабельностью производства).

## **Раздел -2. Характеристика организации и планирования инноваций**

### **Форма рубежного контроля – контрольная работа**

#### **Код контролируемой компетенции – ПК-1**

Теоретические вопросы:

1. Прибыль предприятия и порог рентабельности продукции.
2. Экономическое содержание прибыли на макроэкономическом уровне.
3. Прибыль предприятия от основной деятельности.
4. Направления использования чистой прибыли предприятия.
5. Нераспределенная прибыль.
6. Рентабельность продаж и способы ее повышения.
7. Явные и неявные издержки предприятия, их содержание.
8. Причина учета фактора времени в финансовых расчетах.
9. Простые проценты, вывод формулы.
10. Множитель (коэффициент) наращения, его интерпретация.
11. Инфляция, ее учет в финансовых расчетах.
12. Этапы организации кредитования предприятий заемщиков.
13. Механизм управления заемным капиталом.
14. Коммерческий кредит.
15. Банковский кредит и его виды.

## Код контролируемой компетенции – ПК-2

Аналитическое задание 1:

1. Прибыль как чистый доход предприятия характеризует ... деятельности предприятия (вставить пропущенное слово – неопределенность, эффективность, рискованность).
2. Установление оптимальной пропорции между текущим потреблением прибыли и ее будущим ростом, связанным с максимизацией рыночной стоимости предприятия и его развитием, является целью ... политики предприятия (вставить пропущенное слово – кредитной, финансовой, дивидендной).
3. Эмиссия акций предприятием – акционерным обществом является источником его ... финансирования (вставить пропущенное слово – краткосрочным, среднесрочным, долгосрочным).
4. Кредитование экспортера путем покупки векселей, акцептованных импортером, – это ... (вставить пропущенное слово – форфейтинг, факторинг, учет).
5. Бюджетные учреждения в своей деятельности используют ... способ амортизации основных средств (вставить пропущенное слово).

Аналитическое задание 2:

1. Самым дешевым источником средств, привлекаемым для долгосрочного финансирования деятельности предприятия, является ... (вставить пропущенное понятие – банковская система, государственный бюджет, собственный капитал).
2. Дивидендная политика предприятия, не влияющая на стоимость предприятия и благосостояние владельцев, носит название ... (вставить верное понятие – теория клиентуры, теория независимых дивидендов, теория минимизации дивидендов).
3. За счет части прибыли предприятия осуществляется его ... воспроизводство (вставить пропущенное слово).
4. Перечислить внешние воздействующие на предприятие факторы, определяющие распределение им чистой прибыли.
5. Фонд накопления, создаваемый предприятием, используется в целях ... (вставить пропущенное понятие – стимулирования работающих, создание резервов, обновления производственных мощностей).

### Раздел 3. Оценка инновационной деятельности

#### Форма рубежного контроля – тестирование Код контролируемой компетенции ПК-1 Вопросы/задания рубежного контроля

1. Прогнозирование является основой:
  - а) оперативного планирования;
  - б) перспективного планирования;
  - в) текущего планирования;
  - г) среднесрочного планирования.
  
2. Метод прямого счета при планировании прибыли означает:
  - а) определение прибыли по всей номенклатуре реализованной продукции с учетом ее остатков;
  - б) расчет изменения оптовых цен промышленности в планируемом периоде;
  - в) сопоставление базовых и планируемых показателей прибыли;
  - г) верного ответа нет.
  
3. Финансовое планирование обеспечивает:
  - а) условия для улучшения финансового состояния предприятия;
  - б) критический подход к показателям текущего планирования;
  - в) эффективное использование производственного потенциала;
  - г) верного ответа нет.
  
4. Метод расчета плановых показателей, при котором планируемая величина показателя заключается в определении количественного выражения взаимосвязей между финансовыми показателями и факторами, их определяющими, – это:
  - а) расчетно-аналитический метод;
  - б) метод экспертных оценок;
  - в) нормативный метод;
  - г) экономико-математическое моделирование.
  
5. Документ финансовой отчетности, отражающий источники формирования денежных средств предприятия и направления их использования в денежном выражении на определенную дату, – это:
  - а) финансовый план;
  - б) отчет о финансовых результатах;
  - в) отчет о движении денежных средств;
  - г) бухгалтерский баланс.
  
6. Финансовый план предприятия – это:
  - а) смета затрат на производство;
  - б) раздел бизнес-плана;
  - в) рекомендации по ведению финансовой деятельности предприятия;
  - г) финансовый документооборот предприятия.
  
7. Превышение плановой величины пассивов над плановой величиной активов является признаком хорошего финансового состояния предприятия:
  - а) во всех случаях;
  - б) при достаточности собственных оборотных средств и коэффициента текущей ликвидности;
  - в) только при увеличении собственного капитала;

г) верного ответа нет.

8. Финансовое планирование в себя не включает:

- а) план прибылей и убытков;
- б) план движения денежных средств;
- в) план активов и пассивов;
- г) верного ответа нет.

9. Финансовый план предприятия формируется на основании:

- а) показателей бизнес-плана;
- б) кассового плана;
- в) сметы прямых затрат на сырье и материалы;
- г) сметы управленческих расходов.

10. Текущий бюджет (план) предприятия включает:

- а) прогнозный отчет о прибылях и убытках;
- б) прогнозный балансовый отчет;
- в) бюджет коммерческих расходов;
- г) бюджет производства.

11. Ретроспективный анализ – это:

- а) анализ, основанный на предшествующих данных;
- б) анализ, ориентированный в будущее;
- в) анализ, основанный на предшествующих данных и ориентированный в будущее;
- г) верного ответа нет.

12. Под ликвидностью понимается:

- а) способность активов предприятия превращаться в средства платежа;
- б) способность предприятия погашать долгосрочные обязательства;
- в) способность предприятия погашать краткосрочные обязательства;
- г) способность предприятия иметь к доступ денежным средствам.

13. К собственным средствам (капиталу) предприятия относятся:

- а) готовая продукция на складе;
- б) резервный фонд;
- в) дебиторская задолженность;
- г) кредиторская задолженность.

14. Под платежеспособностью понимается:

- а) способность предприятия погасить все свои долги;
- б) способность предприятия погасить краткосрочные обязательства;
- в) способность предприятия погасить долгосрочные обязательства;
- г) способность предприятия погасить свои обязательства и одновременно осуществлять финансово-хозяйственную деятельность.

15. Себестоимость продукции – это:

- а) затраты на сырье, материалы, зарплату;
- б) затраты на производство и реализацию продукции;
- в) затраты на инвестиционные проекты;
- г) затраты финансовую деятельность.

16. Коэффициент маневренности собственных средств характеризует:

- а) степень мобилизации собственных средств;

- б) автономность собственных средств;
- в) ликвидность собственных средств;
- г) интенсивность накопления собственных средств.

17. Отношение совокупности денежных средств и легко реализуемых ценных бумаг к текущим обязательствам – это:

- а) коэффициент быстрой ликвидности;
- б) коэффициент абсолютной ликвидности;
- в) коэффициент текущей ликвидности;
- г) коэффициент промежуточной ликвидности.

18. Отношение собственного капитала предприятия к общей сумме средств (итогу баланса) – это:

- а) коэффициент платежеспособности;
- б) коэффициент прибыльности;
- в) коэффициент автономии;
- г) коэффициент реальной стоимости основных средств.

19. Третий раздел бухгалтерского баланса носит название:

- а) капитал;
- б) перманентный капитал;
- в) капитал и резервы;
- г) долгосрочный капитал.

20. Отношение собственного капитала предприятия к заемному капиталу – это:

- а) коэффициент финансового рычага;
- б) коэффициент накопления амортизации;
- в) коэффициент обеспеченности собственными средствами;
- г) коэффициент финансирования.

### **Код контролируемой компетенции ПК-2**

21. Несостоятельность (банкротство) – это неспособность должника в полном объеме удовлетворить требования кредиторов по денежным обязательствам и (или) исполнить обязанность по уплате обязательных платежей, признанная:

- а) мировым судом;
- б) арбитражным судом;
- в) судом общей юрисдикции;
- г) Конституционным судом.

22. Юридическое лицо – должник считается неспособным удовлетворить требования кредиторов по денежным обязательствам, если соответствующие обязанности не исполнены им с момента наступления даты их исполнения в течение:

- а) 6 месяцев;
- б) 9 месяцев;
- в) 3 месяцев;
- г) 12 месяцев.

23. Дело о банкротстве возбуждается судом при условии, что долг предприятия другим юридическим лицам в совокупности составляет не менее:

- а) 300 тыс. рублей;
- б) 500 тыс. рублей;
- в) 100 тыс. рублей;
- г) 700 тыс. рублей.

24. Процедура диагностики кризисного состояния предприятия предусматривает определение следующих коэффициентов:
- а) задолженности;
  - б) автономии;
  - в) загрузки оборотных средств;
  - г) обеспеченности собственными средствами.
25. Критерием для признания должника банкротом является значение коэффициента текущей ликвидности:
- а) меньше 3,5;
  - б) меньше 2,0;
  - в) меньше 3,0;
  - г) меньше 2,5.
26. Доверительное управление – это:
- а) акцепт;
  - б) факторинг;
  - в) внешнее управление;
  - г) траст.
27. Суд после признания должника банкротом с целью соразмерного удовлетворения требований кредиторов назначает:
- а) конкурсного управляющего;
  - б) арбитражного управляющего;
  - в) временного управляющего;
  - г) внутреннего управляющего.
28. Банк вправе списывать средства со счетов предприятий:
- а) по собственному усмотрению;
  - б) по распоряжению владельцев счета;
  - в) по распоряжению получателей средств;
  - г) по распоряжению собственников предприятия.
29. Критерием для признания должника банкротом является значение коэффициента обеспеченности собственными средствами:
- а) меньше 0,3;
  - б) меньше 0,4;
  - в) меньше 0,1;
  - г) меньше 0,2.
30. При недостатке средств от продажи имущества для полного удовлетворения всех требований одной очереди претензии удовлетворяются:
- а) пропорционально причитающейся каждому кредитору сумме;
  - б) в полном объеме задолженности;
  - в) в порядке календарной очередности;
  - г) по решению управляющего.
31. При ликвидации обанкротившегося предприятия в первую очередь возмещаются расходы:
- а) по требованиям кредиторов, обеспеченных залогом;
  - б) арбитражного управляющего и ликвидационной комиссии;
  - в) обязательства перед работниками обанкротившегося предприятия;
  - г) верного ответа нет.



32. К мероприятиям по реорганизации неплатежеспособного предприятия относятся:

- а) внешнее управление;
- б) мировое соглашение;
- в) добровольная ликвидация;
- г) досудебная санация.

33. Согласно действующему законодательству к процедурам банкротства не относятся:

- а) финансовое оздоровление;
- б) наблюдение;
- в) мировое соглашение;
- г) верного ответа нет.

34. В зависимости от полученного значения для Z-счета в оригинальной модели Э. Альтмана угроза банкротства предприятия с вероятностью 95% в течение ближайшего года возможная, если Z-счет имеет значение:

- а) 1,8 и менее;
- б) 2,8-2,9;
- в) 1,81-2,7;
- г) 2,99 и более.

35. Федеральный закон «О несостоятельности (банкротстве)» № 127-ФЗ утвержден Президентом РФ:

- а) 26.10.2002;
- б) 08.01.1998;
- в) 23.01.2001;
- г) 01.02.2000.

36. Традиционно абсолютно-ликвидным считается баланс предприятия, если выполняются следующие условия:

- а)  $A1 \geq П1$ ;  $A2 \geq П2$ ;  $A3 \geq П3$ ;  $A4 \leq П4$ ;
- б)  $A1 \geq П1$ ;  $A2 \geq П2$ ;  $A3 \leq П3$ ;  $A4 \geq П4$ ;
- в)  $A1 \geq П1$ ;  $A2 \leq П2$ ;  $A3 \geq П3$ ;  $A4 \geq П4$ ;
- г)  $A1 \leq П1$ ;  $A2 \geq П2$ ;  $A1 \geq П3$ ;  $A4 \geq П4$ .

37. Дебиторская задолженность предприятия традиционно относится:

- а) к труднореализуемым активам;
- б) быстрореализуемым активам;
- в) наиболее ликвидным активам;
- г) медленно реализуемым активам.

38. Оценка финансовой устойчивости предприятия по типам финансовой устойчивости будет «абсолютная независимость», если между собственными оборотными средствами предприятия ( $F_c$ ), собственными и долгосрочными заемными средствами ( $F_m$ ) и общей величины основных источников для формирования запасов и затрат ( $F_o$ ) будет соблюдаться соотношение:

- а)  $F_c > 0$ ;  $F_m < 0$ ;  $F_o < 0$ ;
- б)  $F_c > 0$ ;  $F_m > 0$ ;  $F_o < 0$ ;
- в)  $F_c > 0$ ;  $F_m > 0$ ;  $F_o > 0$ ;
- г)  $F_c < 0$ ;  $F_m < 0$ ;  $F_o < 0$ .

39. Финансовый анализ предприятия включает:

- а) оценку состояния бухгалтерского баланса;

- б) общую оценку структуры бухгалтерского баланса;
- в) общую оценку структуры и динамики состава бухгалтерского баланса;
- г) верного ответа нет.

40. К устойчивым пассивам предприятия относят:

- а) резерв переходящих платежей;
- б) амортизационные отчисления;
- в) прибыль;
- г) верного ответа нет.

## **Раздел 4. Практика, организация и планирование инновационной деятельности**

### **Форма рубежного контроля – контрольная работа**

#### **Код контролируемой компетенции – ПК-1**

##### **Вопросы/задания рубежного контроля**

Форма рубежного контроля – контрольная работа.

Теоретические вопросы:

1. Риск и его основные характеристики.
2. Риск и прибыль, их интерпретация как объективной категории.
3. Охарактеризовать риск с позиции его субъективной природы.
4. Функции предпринимательского риска.
5. Предпринимательский риск как вероятностная категория.
6. Классификация рисков.
7. Финансовые риски, их виды.
8. Анализ финансовых рисков.
9. Внутренние и внешние факторы финансового риска.
10. Предпринимательский инвестиционный проект.
11. Современные методы оценки инвестиционных проектов.
12. Риски инвестиционных проектов.
13. Страхование как экономическая категория.
14. Риски в страховании.
15. Методы управление риском в страховании.
16. Формы страхования.
17. Основной принцип классификации в страховании.
18. Формирование страхового фонда.
19. Страховой тариф и его сущность.
20. Страховой рынок и его структура.

#### **Код контролируемой компетенции – ПК-2**

Аналитическое задание 1:

1. Риск – это угроза того, что предприниматель понесет потери в виде ... (вставить пропущенные понятия – дополнительных расходов, дополнительных доходов, неполучения запланированной прибыли).
2. Профессиональные участники кредитного риска сталкиваются в своей деятельности со следующими рисками – ... (вставить пропущенные понятия – банковскими, потери имущества для предпринимательской деятельности, страховыми).
3. В основе оценки финансовых рисков лежит нахождение зависимости между определенными потерями предприятия и ... их возникновения (вставить пропущенное слово – неопределенностью, вероятностью, возможностью).

4. В статистическом способе оценки финансового риска лежат следующие инструменты: ... (вставить пропущенные понятия – норма доходности, среднее ожидаемое значение события, коэффициент вариации).

5. Для оценки эффективности вложений инвестора с учетом коэффициента «бета» используется формула  $R = R_f + \beta(R_m - R_f)$ , где  $\beta$ : ... (вставить пропущенное понятие – общая доходность рынка, требуемая инвестором норма дохода, уровень изменчивости стоимости ценной бумаги к средней цене котируемых ценных на фондовом рынке).

Аналитическое задание 2:

1. Соглашение между страховыми компаниями о взаимном признании договоров страхования гражданской ответственности владельцев автотранспорта – это ... (вставить верное понятие – франшиза, синяя карта, регресс).

2. Ограждение, страхование валютных и коммерческих рисков от неблагоприятных изменений курса валюты в будущем – это ... (вставить верное слово – танъема, прецедент, хеджирование).

3. Совокупность страховых взносов (платежей, премий), принятых данной страховой компанией, или число заключенных и оплаченных договоров страхования – это ... (вставить пропущенное понятие – портфель страховой, прибыль в тарифах, ответственность гражданская).

4. Определение вероятности наступления страхового случая и величины возможного ущерба – это ... (вставить пропущенное понятие – выяснение риска, упразднение риск, оценка риска).

5. Формами страхования являются ... (вставить пропущенные понятия – личное, обязательное, добровольное).

## **Модуль 2. Организация и управление развитием инновационной деятельности**

### **Раздел 5. Организация и управление развитием инновационной деятельности предприятия**

#### **Форма рубежного контроля – контрольная работа**

#### **Код контролируемой компетенции – ПК-1**

#### **Вопросы/задания рубежного контроля**

Контрольная работа проводится на практическом занятии. В контрольной работе один теоретический вопрос.

Вариант 1.

1. Прямые закупки.
2. Субподряд.
3. Определение технических условий, выбор поставщиков, формирование заказов, контроль.
4. Компьютеризация материально-технического обеспечения.
5. Строительство.
6. Краткая характеристика строительных организаций.

Вариант 2

9. Управление строительством.
10. Функциональная, групповая, линейно-штабная, матричная структура управления строительством.
11. Определение объема работ.
12. Планирование.
13. Рабочая сила.
14. Оборудование.
15. Подрядчики.
16. Инфраструктура.

## **Код контролируемой компетенции – ПК-2**

### Вариант 3

1. Материально-техническое обслуживание.
2. Управление контрактом.
3. Стоимость работ.
4. Страхование.
5. Качество работ.
6. Завершение работ.
7. Гарантийные обязательства.
8. Итоговый отчет.

## **Раздел 6. Концептуальный подход к управлению инновационным бизнесом**

### **Форма рубежного контроля – контрольная работа**

#### **Код контролируемой компетенции – ПК-1**

#### **Вопросы/задания рубежного контроля**

Контрольная работа проводится на практическом занятии. В контрольной работе один теоретический вопрос.

#### Вариант 1.

1. Управление изменениями.
2. Ситуации, которые осложняют реализацию проекта или делают ее невозможной без комплексных изменений в различных функциональных сферах управления проектами.
3. Эффективное решение проблем и компетентность и быстрота реакции руководителей
4. Комплексный подход к управлению изменениями на предприятии

#### Вариант 2.

1. Обеспечение безопасного функционирования, конфиденциальности корпоративной информации
2. Безопасность материальной и нематериальной собственности предприятия и других участников проекта
3. Личная безопасность персонала
4. Снижение рисков потери платежеспособности в случае непредвиденных судебных издержек
5. Укрепление доверия к предприятию

#### **Код контролируемой компетенции – ПК-2**

#### Вариант 3.

1. Конфликты, сопутствующие управлению проектом.
2. Положительное и отрицательное влияние конфликтов на реализацию проекта.
3. Функция управляющего проектом
4. Выявление конфликтов и принятие необходимых мер по их нейтрализации
5. Предприятие и проект как совокупность систем
6. Общие задачи и процедуры предприятия и проекта.
7. Функциям управления системы финансов, маркетинга, производства и др. как направленность на достижение целей проекта

## **Раздел 7. Инновационное предпринимательство и риски**

### **Форма рубежного контроля – контрольная работа**

## **Код контролируемой компетенции – ПК-1**

### **Вопросы/задания рубежного контроля**

Контрольная работа проводится на практическом занятии. В контрольной работе один теоретический вопрос.

Вариант 1.

1. Установление экономической границы приемлемости инвестиционных проектов с помощью IRR.
2. Использование IRR в качестве индикатора уровня риска проекта.
3. Метод расчета периода окупаемости инвестиций (PP).
4. Расчет периода окупаемости при равном и неравном денежном поступлении по годам.
5. Условия использования этого метода. Недостатки показателя.
6. Метод определения рентабельности инвестиций (или средней нормы прибыли на инвестиции - ARR).

Вариант 2.

1. Способы оценки конкурирующих инвестиций.
2. Понятие о конкурирующих инвестициях.
3. Причины возникновения конкуренции. Взаимоисключающие инвестиции.
4. Учет различий в сроках жизни инвестиционных проектов.
5. Метод затратной эффективности.
6. Методы определения денежных поступлений.
7. Сопряженные и несопряженные денежные поступления и расходы. Сопряженный денежный отток. Несопряженный денежный приток.
8. Несопряженные денежные поступления. Невозвратные издержки. Косвенные затраты. Косвенные выгоды. Расчеты с владельцами капитала.
9. Проблемы соотношения денежных поступлений и доходов.
10. Влияние основных средств, оборотного капитала, система налогообложения. Чистые денежные поступления. Денежные поступления и жизненный цикл инвестиционного проекта.

## **Код контролируемой компетенции – ПК-2**

Вариант 3.

1. Денежные потоки инвестиционного характера (капитализируемые, некапитализируемые, оборотный капитал).
2. Денежные потоки операционного характера (выручка от продаж, эксплуатационные расходы, налоговые платежи, изменения текущих активов).
3. Денежные потоки при ликвидации объектов инвестирования.
4. Прогнозирование затрат и выгод. Прогнозирование продаж. Прогнозирование затрат.
5. Влияние инфляционных процессов на оценку инвестиционных объектов.
6. Сущность и измерители инфляции.
7. Индекс потребительских цен, индекс отпускных цен потребителей, дефлятор ВВП. Базисные индексы, цепные индексы.
8. Текущие и неизменные цены. Номинальные и реальные процентные ставки в условиях инфляции. Влияние инфляции на доходы.
9. Прогнозы инфляции и методы учета инфляции в показателях оценки инвестиционного проекта.

## **Раздел 8. Содержание инновационного менеджмента и маркетинга**

### **Форма рубежного контроля – контрольная работа**

## **Код контролируемой компетенции – ПК-1**

### **Вопросы/задания рубежного контроля**

### **Форма рубежного контроля – контрольная работа.**

Контрольная работа проводится на практическом занятии. В контрольной работе один теоретический вопрос.

#### Вариант 1.

1. Роль инвестиций в экономическом развитии.
2. Макроэкономические предпосылки инвестиций.
3. Инвестиционный климат.
4. Состояние экономики и инвестиции.
5. Привлечение иностранных инвестиций в экономику страны.
6. Функции инвестиционного управления.
7. Государственная политика в области инвестиций.
8. Источники инвестиций.
9. Основные формы государственного регулирования инвестиций.

#### Вариант 2.

1. Инвестиционная стратегия и национальные интересы.
2. Иностранные инвестиции в России: проблема и возможности.
3. Роль национального капитала в реструктуризации экономики России.
4. Структурные характеристики экономики России.
5. Источники финансирования инвестиционной деятельности.
6. Россия как реципиент иностранного капитала.
7. Российская приватизация и инвестиции.
8. Оценка рискованности инвестиций на территории России.
9. Инвестиционная привлекательность российского ТЭК.

### **Код контролируемой компетенции – ПК-2**

#### Вариант 3.

Инвестиционный климат и региональные проблемы развития.

1. Иностранные кредиты.
2. Роль институциональных инвесторов и инвестиционных фондов.
3. Система управления проектом.
4. Маркетинговая стратегия при разработке инвестиционного проекта.
5. Основные методы оценки инвестиций.
6. Динамические модели в инвестиционном проектировании.
7. Экспертиза инвестиционных проектов.
8. Структура собственности и возможности привлечения «внешнего» инвестора.
9. Особенности приватизационной модели и интересы государства.
10. Специфические проблемы инвестиционного законодательства.

### **4.3.2. Оценочные материалы для проведения промежуточной аттестации обучающихся по дисциплине (модулю)**

#### **Вопросы/задания для проведения промежуточной аттестации обучающихся по дисциплине (модулю)**

#### **Код контролируемой компетенции ПК-1**

#### **Теоретический блок вопросов:**

1. Понятие, виды, объекты и субъекты инновационной деятельности.

2. Приведите классификацию инновационных организаций. Традиционные и современные организационные структуры инновационных предприятий.
3. Принципы организации ускоренного освоения новых изделий.
4. Дайте характеристику метода Т. Райта, отражающего зависимость экономических показателей от объема производства продукции.
5. Виды подготовки нового производства при организации инновационной деятельности.
6. Формы организации инновационной деятельности существуют.
7. Виды готовности к ускоренному освоению новой продукции.
8. Как определяется динамика условно-переменных затрат на освоение при росте объёма выпуска?
9. Особенности принципов организации производства в процессе освоения новых изделий.
10. Понятие и характеристика интрапренёрства. Предпосылки развития интрапренёрства.
11. Методы организации ускоренного освоения при различных типах производства.
12. Что такое коэффициент крутизны кривой освоения и коэффициент освоения новых изделий, особенности их расчёта.
13. Какие факторы способствуют ускорению освоения новой продукции?
14. Условия внедрения интрапренёрства на инновационно активных предприятиях.
15. Чем характеризуется система ускоренного освоения новых изделий?

### **Код контролируемой компетенции ПК-2**

16. Как определить общие затраты труда на производство новых изделий в период освоения?
  17. Сравнительная характеристика освоения, развёрнутого производства и свертывания нового производства.
  18. Особенности организации бизнес-инкубаторов, инновационно-технологических центров, центров трансфера технологий.
  19. Дайте характеристику типов ускоренного освоения продукции.
  20. Какие функции управления процессом освоения можно выделить?
  21. В чём состоят сущность и содержание инноваций?
  22. Чем характеризуется инновационная организация?
  23. Приведите основные методы и соответствующие им варианты перехода на выпуск новых изделий.
  24. Определите функции подразделений, участвующих в планировании и организации освоения новых изделий.
  25. Чем характеризуется деятельность технопарков?
  26. Какие подсистемы можно выделить в системе организации ускоренного освоения?
  27. Что такое опытно-промышленная партия и установочная серия? Каковы их особенности?
  28. Чем характеризуются особенности устойчивого инновационного развития?
  29. Особенности организации бизнес-инкубаторов, инновационно-технологических центров, центров трансфера технологий.
  30. Инновационный маркетинг и маркетинг инноваций: общее и отличия
- Аналитические задания:

Практические задания, тесты и задачи, которые встречаются в практических заданиях и в контрольных работах.

## РАЗДЕЛ 5. УСЛОВИЯ РЕАЛИЗАЦИИ ДИСЦИПЛИНЫ (МОДУЛЯ)

### 5.1. Перечень основной и дополнительной учебной литературы для освоения дисциплины (модуля)

#### 1. Основная литература

1. Инновационная экономика : учебное пособие для вузов / Е. Ю. Сидорова [и др.] ; под общей редакцией Е. Ю. Сидоровой. — Москва : Издательство Юрайт, 2023. — 334 с. — (Высшее образование). — ISBN 978-5-534-15480-1. — Текст : электронный // Образовательная платформа Юрайт [сайт]. — URL: <https://urait.ru/bcode/520355> (дата обращения: 09.03.2023).
2. Масалова, Ю. А. Инновационный менеджмент в управлении персоналом : учебное пособие для вузов / Ю. А. Масалова. — Москва : Издательство Юрайт, 2023. — 191 с. — (Высшее образование). — ISBN 978-5-534-13908-2. — Текст : электронный // Образовательная платформа Юрайт [сайт]. — URL: <https://urait.ru/bcode/519747> (дата обращения: 09.03.2023).

#### 2. Дополнительная литература

1. Алексеева, М. Б. Анализ инновационной деятельности : учебник и практикум для вузов / М. Б. Алексеева, П. П. Ветренко. — 2-е изд., перераб. и доп. — Москва : Издательство Юрайт, 2023. — 337 с. — (Высшее образование). — ISBN 978-5-534-14499-4. — Текст : электронный // Образовательная платформа Юрайт [сайт]. — URL: <https://urait.ru/bcode/511527> (дата обращения: 09.03.2023).
2. Инновационная политика : учебник для вузов / Л. П. Гончаренко [и др.] ; под редакцией Л. П. Гончаренко. — 2-е изд., перераб. и доп. — Москва : Издательство Юрайт, 2023. — 229 с. — (Высшее образование). — ISBN 978-5-534-11388-4. — Текст : электронный // Образовательная платформа Юрайт [сайт]. — URL: <https://urait.ru/bcode/511022> (дата обращения: 09.03.2023).

### 5.2 Перечень ресурсов информационно-коммуникационной сети «Интернет», необходимых для освоения дисциплины (модуля)

№ №	Название электронного ресурса	Описание электронного ресурса	Используемый для работы адрес
1.	ЭБС «Университетская библиотека онлайн»	Электронная библиотека, обеспечивающая доступ высших и средних учебных заведений, публичных библиотек и корпоративных пользователей к наиболее востребованным материалам по всем отраслям знаний от ведущих российских издательств	<a href="http://biblioclub.ru/">http://biblioclub.ru/</a>
2.	Научная электронная	Крупнейший российский информационно-аналитический портал в	<a href="http://elibrary.ru/">http://elibrary.ru/</a>



	библиотека eLIBRARY.ru	области науки, технологии, медицины и образования, содержащий рефераты и полные тексты более 34 млн научных публикаций и патентов	
3.	Образовательная платформа Юрайт	Электронно-библиотечная система для ВУЗов, ССУЗов, обеспечивающая доступ к учебникам, учебной и методической литературе по различным дисциплинам.	<a href="https://urait.ru/">https://urait.ru/</a>
4.	База данных "EastView"	Полнотекстовая база данных периодических изданий	<a href="https://dlib.eastview.com">https://dlib.eastview.com</a>
5.	Электронная библиотека "Grebennikon"	Библиотека предоставляет доступ более чем к 30 журналам, выпускаемых Издательским домом "Гребенников".	<a href="https://grebennikon.ru/">https://grebennikon.ru/</a>

### 5.3 Методические указания для обучающихся по освоению дисциплины (модуля)

Освоение обучающимся дисциплины (модуля) предполагает изучение материалов дисциплины (модуля) на аудиторных занятиях и в ходе самостоятельной работы. Аудиторные занятия проходят в форме лекций, семинаров, практических и лабораторных занятий.

При подготовке к аудиторным занятиям необходимо помнить особенности каждой формы его проведения.

Подготовка к учебному занятию лекционного типа заключается в следующем.

С целью обеспечения успешного обучения обучающийся должен готовиться к лекции, поскольку она является важнейшей формой организации учебного процесса, поскольку:

- знакомит с новым учебным материалом;
- разъясняет учебные элементы, трудные для понимания;
- систематизирует учебный материал;
- ориентирует в учебном процессе.

С этой целью:

- внимательно прочитайте материал предыдущей лекции;
- ознакомьтесь с учебным материалом по учебнику и учебным пособиям с темой прочитанной лекции;
- внесите дополнения к полученным ранее знаниям по теме лекции на полях лекционной тетради;
- запишите возможные вопросы, которые вы зададите лектору на лекции по материалу изученной лекции;
- постарайтесь уяснить место изучаемой темы в своей подготовке;
- узнайте тему предстоящей лекции (по тематическому плану, по информации лектора) и запишите информацию, которой вы владеете по данному вопросу.

Подготовка к занятию семинарского типа

При подготовке и работе во время проведения занятий семинарского типа следует обратить внимание на следующие моменты: на процесс предварительной подготовки, на работу во время занятия, обработку полученных результатов, исправление полученных замечаний.

Предварительная подготовка к учебному занятию семинарского типа заключается в изучении теоретического материала в отведенное для самостоятельной работы время, ознакомление с инструктивными материалами с целью осознания задач практического занятия, техники безопасности при работе с приборами, веществами.

Работа во время проведения учебного занятия семинарского типа включает:

- консультирование студентов преподавателями и вспомогательным персоналом с целью предоставления исчерпывающей информации, необходимой для самостоятельного выполнения предложенных преподавателем задач, ознакомление с правилами техники безопасности при работе в лаборатории;
- самостоятельное выполнение заданий согласно обозначенной учебной программой тематики.

Подготовленная к сдаче на контроль и оценку работа сдается преподавателю. Форма отчетности может быть письменная, устная или две одновременно. Главным результатом в данном случае служит получение положительной оценки по каждому практическому занятию. Это является необходимым условием при проведении рубежного контроля и допуска к зачету и экзамену. При получении неудовлетворительных результатов обучающийся имеет право в дополнительное время пересдать преподавателю работу до проведения промежуточной аттестации.

#### **5.4 Информационно-технологическое обеспечение образовательного процесса по дисциплины (модуля)**

##### **5.4.1. Средства информационных технологий**

1. Персональные компьютеры;
2. Средства доступа в Интернет;
3. Проектор.

##### **5.4.2. Лицензионное и свободно распространяемое программное обеспечение, в том числе отечественного производства:**

1. Операционная система: Astra Linux SE
2. Пакет офисных программ: LibreOffice
3. Справочная система Консультант+
4. Okular или Acrobat Reader DC
5. Ark или 7-zip
6. User Gate
7. TrueConf (client)

##### **5.4.3. Информационные справочные системы и профессиональные базы данных**

<b>№ №</b>	<b>Название электронного ресурса</b>	<b>Описание электронного ресурса</b>	<b>Используемый для работы адрес</b>
1.	ЭБС «Университетская библиотека онлайн»	Электронная библиотека, обеспечивающая доступ высших и средних учебных заведений, публичных библиотек и корпоративных пользователей к наиболее востребованным материалам по всем отраслям знаний от ведущих российских издательств	<a href="http://biblioclub.ru/">http://biblioclub.ru/</a>
2.	Научная электронная библиотека eLIBRARY.ru	Крупнейший российский информационно-аналитический портал в области науки, технологии, медицины и образования, содержащий рефераты и полные тексты более	<a href="http://elibrary.ru/">http://elibrary.ru/</a>

		34 млн научных публикаций и патентов	
3.	Образовательная платформа Юрайт	Электронно-библиотечная система для ВУЗов, ССУЗов, обеспечивающая доступ к учебникам, учебной и методической литературе по различным дисциплинам.	<a href="https://urait.ru/">https://urait.ru/</a>
4.	База данных "EastView"	Полнотекстовая база данных периодических изданий	<a href="https://dlib.eastview.com">https://dlib.eastview.com</a>
5.	Электронная библиотека "Grebennikon"	Библиотека предоставляет доступ более чем к 30 журналам, выпускаемых Издательским домом "Гребенников".	<a href="https://grebennikon.ru/">https://grebennikon.ru/</a>

### 5.5. Материально-техническое обеспечение образовательного процесса по дисциплине (модулю)

Для изучения дисциплины (модуля) используются:

**Учебная аудитория для занятий лекционного типа** оснащена специализированной мебелью (стол для преподавателя, парты, стулья, доска для написания мелом); техническими средствами обучения (видеопроjectionное оборудование, средства звуковоспроизведения, экран и имеющие выход в сеть Интернет), а также (при наличии) демонстрационными печатными пособиями.

**Учебная аудитория для занятий семинарского типа:** оснащена специализированной мебелью (стол для преподавателя, парты, стулья, доска для написания мелом); техническими средствами обучения (видеопроjectionное оборудование, средства звуковоспроизведения, экран и имеющие выход в сеть Интернет), а также (при наличии) демонстрационными печатными пособиями, экранно-звуковыми средствами обучения, демонстрационными материалами.

**Помещения для самостоятельной работы обучающихся:** оснащены специализированной мебелью (парты, стулья) техническими средствами обучения (персональные компьютеры с доступом в сеть Интернет и обеспечением доступа в электронно-информационную среду университета, программным обеспечением).

### 5.6. Образовательные технологии

При реализации дисциплины (модуля) применяются различные образовательные технологии, в том числе технологии электронного обучения.

Освоение дисциплины (модуля) предусматривает использование в учебном процессе активных и интерактивных форм проведения учебных занятий в форме разбора конкретных ситуаций в сочетании с внеаудиторной работой с целью формирования и развития **профессиональных** навыков обучающихся.

При освоении дисциплины (модуля) предусмотрено применением электронного обучения и дистанционных образовательных технологий.

Учебные часы дисциплины (модуля) предусматривают классическую контактную работу преподавателя с обучающимся в аудитории и контактную работу посредством электронной информационно-образовательной среды в синхронном и асинхронном режиме (вне аудитории) посредством применения возможностей компьютерных технологий (электронная почта, электронный учебник, тестирование, вебинар, видеофильм, презентация, форум и др.).

В рамках дисциплины (модуля) предусмотрены встречи с руководителями и работниками организаций, деятельность которых связана с *направленностью/ специализацией* реализуемой основной профессиональной образовательной программы.

## ЛИСТ РЕГИСТРАЦИИ ИЗМЕНЕНИЙ

№ п/п	Содержание изменения	Реквизиты документа об утверждении изменения	Дата введения изменения
1.	Утверждена и введена в действие решением Ученого совета факультета на основании Федерального государственного образовательного стандарта, утвержденного приказом Министерства науки и высшего образования Российской Федерации от 12.08.2020 г № 954	Протокол заседания Ученого совета факультета № 9 от «26» апреля 2023 года	01.09.2023
2.	*	Протокол заседания Ученого совета факультета № _____ от «_____» _____ 20____ года	____.____.____
3.	*	Протокол заседания Ученого совета факультета № _____ от «_____» _____ 20____ года	____.____.____
4.	*	Протокол заседания Ученого совета факультета № _____ от «_____» _____ 20____ года	____.____.____



**МИНИСТЕРСТВО НАУКИ И ВЫСШЕГО ОБРАЗОВАНИЯ  
РОССИЙСКОЙ ФЕДЕРАЦИИ**  
**Филиал федерального государственного бюджетного  
образовательного учреждения высшего образования  
«РОССИЙСКИЙ ГОСУДАРСТВЕННЫЙ СОЦИАЛЬНЫЙ  
УНИВЕРСИТЕТ» в г. Сочи Краснодарского края**



**УТВЕРЖДАЮ**  
И.о. директора филиала РГСУ в  
г. Сочи Краснодарского края  
**З.А. Еремина**  
«18» августа 2023 г.

***РАБОЧАЯ ПРОГРАММА ДИСЦИПЛИНЫ (МОДУЛЯ)***  
**УПРАВЛЕНЧЕСКИЙ КОНСАЛТИНГ В ИННОВАЦИОННОЙ ДЕЯТЕЛЬНОСТИ**

***Направление подготовки***  
***«Экономика»***

***Направленность***  
***«Экономика и управление предприятием»***

**ОБРАЗОВАТЕЛЬНАЯ ПРОГРАММА ВЫСШЕГО ОБРАЗОВАНИЯ - ПРОГРАММА  
БАКАЛАВРИАТА**

***Форма обучения***  
**Очная, очно-заочная**

Сочи 2023

## СОДЕРЖАНИЕ

1.1	Цель и задачи дисциплины (модуля).....	4
<b>РАЗДЕЛ 2. СТРУКТУРА И СОДЕРЖАНИЕ ДИСЦИПЛИНЫ (МОДУЛЯ).....</b>		<b>5</b>
2.1	Объем дисциплины (модуля), включая контактную работу обучающегося с педагогическими работниками и самостоятельную работу обучающегося .....	5
2.2.	Учебно-тематический план дисциплины (модуля).....	6
2.3.	<b>Содержание дисциплины (модуля).....</b>	<b>10</b>
<b>РАЗДЕЛ 3. УЧЕБНО-МЕТОДИЧЕСКОЕ ОБЕСПЕЧЕНИЕ САМОСТОЯТЕЛЬНОЙ РАБОТЫ ОБУЧАЮЩИХСЯ ПО ДИСЦИПЛИНЕ (МОДУЛЮ).....</b>		<b>19</b>
3.1.	Виды самостоятельной работы обучающихся по дисциплине (модулю).....	19
3.2.	<b>Задания для самостоятельной работы .....</b>	<b>21</b>
3.3.	Методические указания к самостоятельной работе по дисциплине (модулю) .....	26
<b>РАЗДЕЛ 4. ОЦЕНОЧНЫЕ МАТЕРИАЛЫ ПО ДИСЦИПЛИНЕ (МОДУЛЮ).....</b>		<b>27</b>
4.1.	Форма промежуточной аттестации обучающегося по дисциплине (модулю).....	27
4.2.	Оценочные материалы, определяющие процедуры оценивания знаний, умений, навыков и (или) опыта деятельности, характеризующих этапы формирования компетенций.....	27
4.2.1.	Организационные основы применения балльно-рейтинговой системы оценки успеваемости обучающихся по дисциплине (модулю).....	27
4.2.2.	Проведение текущего контроля успеваемости обучающихся по дисциплине (модулю) в соответствии с балльно-рейтинговой системой оценки успеваемости обучающегося.....	28
4.2.3.	Проведение промежуточной аттестации обучающихся по дисциплине (модулю) в соответствии с балльно-рейтинговой системой оценки успеваемости обучающегося.....	29
4.3.	Перечень заданий для проведения текущей и промежуточной оценки знаний, умений, навыков и (или) опыта деятельности, характеризующих этапы формирования компетенций.....	30
4.3.1.	Оценочные материалы для проведения текущей аттестации и рубежного контроля, обучающихся по дисциплине (модулю).....	30
4.3.2.	Оценочные материалы для проведения промежуточной аттестации обучающихся по дисциплине (модулю) .....	36
<b>РАЗДЕЛ 5. УСЛОВИЯ РЕАЛИЗАЦИИ ДИСЦИПЛИНЫ (МОДУЛЯ).....</b>		<b>41</b>
5.1.	Перечень основной и дополнительной учебной литературы для освоения дисциплины (модуля) ..	41
	Основная литература .....	41
5.2	Перечень ресурсов информационно-коммуникационной сети «Интернет», необходимых для освоения дисциплины (модуля).....	41
5.3	Методические указания для обучающихся по освоению дисциплины (модуля).....	42
5.4	Информационно-технологическое обеспечение образовательного процесса по дисциплины (модуля).....	43
5.4.1.	<b>Средства информационных технологий.....</b>	<b>43</b>
5.4.2.	<b>Лицензионное и свободно распространяемое программное обеспечение, в том числе отечественного производства: .....</b>	<b>43</b>
5.4.3.	<b>Информационные справочные системы и профессиональные базы данных .....</b>	<b>43</b>
5.5.	Материально-техническое обеспечение образовательного процесса по дисциплине (модулю).....	43
5.6.	Образовательные технологии .....	44
<b>ЛИСТ РЕГИСТРАЦИИ ИЗМЕНЕНИЙ.....</b>		<b>45</b>

Рабочая программа дисциплины (модуля) «Управленческий консалтинг в инновационной деятельности» разработана на основании федерального государственного образовательного стандарта высшего образования – бакалавриата по направлению подготовки/специальности 38.03.01 Экономика, утвержденного приказом Министерства науки и высшего образования Российской Федерации от 12 августа 2020 № 954, «Экономист предприятия», утвержденного приказом Министерства труда и социальной защиты Российской Федерации от 30.03.2021 г № 161н, «Бухгалтер», утвержденного приказом Министерства труда и социальной защиты Российской Федерации от 21.02.2019 г № 103н учебного плана по основной профессиональной образовательной программе высшего образования - программы бакалавриата по направлению подготовки 38.03.01 Экономика (далее – «ОПОП»).

Рабочая программа дисциплины (модуля) «Управленческий консалтинг в инновационной деятельности» разработана рабочей группой в составе: к.э.н., доцента Царитовой К.Г., к.э.н., доцента Гизятовой А.Ш., к.э.н., доцент Дятловой О.В.,

Рабочая программа дисциплины (модуля) обсуждена и утверждена на заседании факультета экономики и управления  
(наименование факультета)


Протокол № 9 от « 26» апреля 2023 года

Декан факультета:  
д-р эконом.наук, профессор

 П.В.Солодуха

Рабочая программа учебной дисциплины рекомендована к утверждению представителями организаций-работодателей:

Национальная ассоциация негосударственных пенсионных фондов,  
Президент

 К.С. Угрюмов  
\_\_\_\_\_  
(подпись)

Негосударственный пенсионный фонд «Благосостояние», Заместитель исполнительного директора  
Негосударственного пенсионного фонда «Благосостояние»

 И.А. Волков

Рабочая программа учебной дисциплины рецензирована и рекомендована к утверждению:

Д.э.н., профессор кафедры управления инновациями МГИМО МИД России

 А.А. Степанов

К.э.н., доцент факультета экономики и управления РГСУ

 Ю.Н. Локтионова  
\_\_\_\_\_  
\_\_\_\_\_

## РАЗДЕЛ 1. ПАСПОРТ РАБОЧЕЙ ПРОГРАММЫ ДИСЦИПЛИНЫ (МОДУЛЯ)

### 1.1 Цель и задачи дисциплины (модуля)

Цель учебной дисциплины заключается в получении обучающимися общих представлений о закономерностях функционирования управленческого консалтинга в инновационной деятельности с последующим применением в профессиональной сфере и практических навыков (формирование).

#### Задачи учебной дисциплины:

1. изучение студентами экономических законов, закономерностей функционирования экономических субъектов и рынков, общих принципов государственной и социальной политики в области регулирования управленческого консалтинга в инновационной деятельности;

2. овладение студентами способностью анализировать ситуацию в инновационной экономике, влияние внешних и внутренних факторов на социально-экономическое развития общества и предприятий.

1.2 Планируемые результаты обучения по дисциплине (модулю) в рамках планируемых результатов освоения основной профессиональной образовательной программы высшего образования – программы бакалавриата соотнесенные с установленными индикаторами достижения компетенций

Процесс освоения дисциплины (модуля) направлен на формирование у обучающихся следующих компетенций: ПК-1, ПК-2 в соответствии с учебным планом.

В результате освоения дисциплины (модуля) обучающийся должен демонстрировать следующие результаты:

Категория компетенций (при наличии)	Код компетенции Формулировка компетенции	Код и наименование индикатора достижения компетенции	Результаты обучения
	ПК-1 Способен осуществлять сбор, мониторинг и осуществлять интерпритацию технико-экономических показателей производственной финансово-хозяйственной и коммерческой деятельности организации.	<b>ПК-1.1</b> Собирает информацию для осуществления технико-экономических расчетов и анализа хозяйственной деятельности организации, с использованием вычислительной техники. <b>ПК-1.2</b> Собирает и анализировать исходные данные, необходимые для расчета экономических и финансово-экономических показателей, характеризующих деятельность организации. <b>ПК-1.3</b> Осуществляет экономический анализ хозяйственной деятельности организации и ее подразделений, выявлять резервы производства.	<b>Знать:</b> способы сбора и анализа информации, осуществлять мониторинг деятельности организации. <b>Уметь:</b> обрабатывать информацию показателей производственной финансово-хозяйственной и коммерческой деятельности организации <b>Владеть:</b> навыками анализа и интерпретации результатов



			анализа
	<p><b>ПК-2</b> Способен выполнять необходимые расчеты для составления перспективных планов, анализировать полученные экономические показатели деятельности организации.</p>	<p>ПК-2.1. Осуществляет порядок разработки перспективных и годовых планов хозяйственно-финансовой и производственной деятельности организации</p> <p>ПК-2.2. Выполняет необходимые для составления экономических разделов планов расчеты, обосновывать их и представлять результаты работы в соответствии с принятыми в организации стандартами.</p> <p>ПК-2.3. Использует для решения аналитических и исследовательских задач современные технические средства и информационные технологии.</p>	<p><b>Знать:</b> способы расчетов для составления перспективных планов деятельности организации</p> <p><b>Уметь:</b> обрабатывать информацию и анализировать полученные экономические показатели деятельности организации</p> <p><b>Владеть:</b> навыками анализа для получения экономических показателей деятельности организации.</p>

## РАЗДЕЛ 2. СТРУКТУРА И СОДЕРЖАНИЕ ДИСЦИПЛИНЫ (МОДУЛЯ)

**2.1 Объем дисциплины (модуля), включая контактную работу обучающегося с педагогическими работниками и самостоятельную работу обучающегося**

Общая трудоемкость дисциплины (модуля) составляет 8 зачетные единицы.

### Очная форма обучения

Вид учебной работы	Всего часов	Семестры			
		5	6		
<b>Контактная работа обучающихся с педагогическими работниками</b>	<b>144</b>	<b>72</b>	<b>72</b>		
Учебные занятия лекционного типа	32	26	26		
<i>из них: в форме практической подготовки</i>	-	-	-		
Практические занятия	48	46	46		
<i>из них: в форме практической подготовки</i>	-	-	-		
Лабораторные занятия	-	-	-		
<i>из них: в форме практической подготовки</i>	-	-	-		
Консультации			2		
<i>из них: в форме практической подготовки</i>	-	-	-		
<b>Самостоятельная работа обучающихся, всего</b>	<b>99</b>	<b>63</b>	<b>52</b>		
<b>Контроль промежуточной аттестации (час)</b>					
Форма промежуточной аттестации	<b>27</b>	<i>Зачёт</i>	<i>Экзамен</i>		

		<b>9</b>	18		
<b>ОБЪЕМ ДИСЦИПЛИНЫ В ЧАСАХ</b>	<b>288</b>				

**Очно-заочная форма обучения**

Вид учебной работы	Всего часов	Семестры			
		6	7		
<b>Контактная работа обучающихся с педагогическими работниками</b>	<b>98</b>	<b>48</b>	<b>50</b>		
Учебные занятия лекционного типа	32	16	16		
<i>из них: в форме практической подготовки</i>	-	-	-		
Практические занятия	64	32	32		
<i>из них: в форме практической подготовки</i>	-	-	-		
Лабораторные занятия	-	-	-		
<i>из них: в форме практической подготовки</i>	-	-	-		
Консультации			2		
<i>из них: в форме практической подготовки</i>	-	-	-		
<b>Самостоятельная работа обучающихся, всего</b>	<b>163</b>	<b>87</b>	<b>76</b>		
<b>Контроль промежуточной аттестации (час)</b>					
Форма промежуточной аттестации	<b>27</b>	<i>Зачёт</i> <b>9</b>	<i>Экзамен</i> <b>18</b>		
<b>ОБЪЕМ ДИСЦИПЛИНЫ В ЧАСАХ</b>	<b>288</b>				

**2.2. Учебно-тематический план дисциплины (модуля)**

*Очной формы обучения*

Раздел, тема	Виды учебной работы, академических часов									
	Всего	Самостоятельная работа	Контактная работа обучающихся с педагогическими работниками							
			Всего	Лекционные занятия <i>из них: в форме практической подготовки</i>	Практические занятия <i>из них: в форме практической подготовки</i>	Лабораторные занятия <i>из них: в форме практической подготовки</i>	Консультации / Иная контактная работа <i>из них: в форме практической подготовки</i>			
<b>Модуль 1 . Инновации в современной экономической среде (Семестр 5) Модуль 1.</b>										
Раздел 1. Введение в управленческое консультирование	33	16	17	6		11				
Раздел 2. Технологии	33	16	17	6		11				

Раздел, тема	Виды учебной работы, академических часов									
	Всего	Самостоятельная работа	Контактная работа обучающихся с педагогическими работниками							
			Всего	Лекционные занятия <i>из них: в форме практической подготовки</i>	Практические занятия <i>из них: в форме практической подготовки</i>	Лабораторные занятия <i>из них: в форме практической подготовки</i>	Консультации / Иная контактная работа <i>из них: в форме практической подготовки</i>			
управленческого консалтинга										
Раздел 3. Управленческий консалтинг в инновационной деятельности	34	16	18	6		12				
Раздел 4. Техники практической организационной работы	35	15	20	8		12				
<b>Контроль промежуточной аттестации (час)</b>	9									
Общий объем, часов	144	63	72	26		46				
<b>Модуль 2 Организация и управление развитием инновационной деятельности предприятия (Семестр 6)</b>										
Раздел 5 Инновационная и инвестиционная деятельность предприятия	30	13	17	6		11				
Раздел 6. Формирование и реализация управленческих нововведений	30	13	17	6		11				
Раздел 7. Содержание инновационного	31	13	18	6		12				

Раздел, тема	Виды учебной работы, академических часов									
	Всего	Самостоятельная работа	Контактная работа обучающихся с педагогическими работниками							
			Всего	Лекционные занятия <i>из них: в форме практической подготовки</i>	Практические занятия <i>из них: в форме практической подготовки</i>	Лабораторные занятия <i>из них: в форме практической подготовки</i>	Консультации / Иная контактная работа <i>из них: в форме практической подготовки</i>			
менеджмента										
Раздел 8. Консалтинг инновационной и инвестиционной деятельности предприятия	35	13	22	8		12			2	
Контроль промежуточной аттестации (час)	18									
Форма промежуточной аттестации (указать)	экзамен									
Общий объем, часов	144	52	72	26		46			2	
Всего	288	115	144	52		92			2	

**Очно-заочная форма обучения**

Раздел, тема	Виды учебной работы, академических часов									
	Всего	Самостоятельная работа	Контактная работа обучающихся с педагогическими работниками							

			<b>Всего</b>	<b>Лекционные занятия</b> <i>из них: в форме практической подготовки</i>	<b>Практические занятия</b> <i>из них: в форме практической подготовки</i>	<b>Лабораторные занятия</b> <i>из них: в форме практической подготовки</i>	<b>Консультации / Иная контактная работа</b> <i>из них: в форме практической подготовки</i>				
<b>Модуль 1 . Инновации в современной экономической среде (Семестр 6) Модуль 1.</b>											
Раздел 1. Введение в управленческое консультирование	33	21	12	4	8						
Раздел 2. Технологии управленческого консалтинга	33	21	12	4	8						
Раздел 3. Управленческий консалтинг в инновационной деятельности	34	22	12	4	8						
Раздел 4. Техники практической организационной работы	35	23	12	4	8						
<b>Контроль промежуточной аттестации (час)</b>	9										
Общий объем, часов	144	87	48	16	32						
<b>Модуль 2 Организация и управление развитием инновационной деятельности предприятия (Семестр 7)</b>											
Раздел 5 Инновационная и инвестиционная деятельность предприятия	30	18	12	4	8						
Раздел 6. Формирование и реализация управленческих нововведений	30	18	12	4	8						

Раздел, тема	Виды учебной работы, академических часов									
	Всего	Самостоятельная работа	Контактная работа обучающихся с педагогическими работниками							
			Всего	Лекционные занятия <i>из них: в форме практической подготовки</i>	Практические занятия <i>из них: в форме практической подготовки</i>	Лабораторные занятия <i>из них: в форме практической подготовки</i>	Консультации / Иная контактная работа <i>из них: в форме практической подготовки</i>			
Раздел 7. Содержание инновационного менеджмента	31	19	12	4	8					
Раздел 8. Консалтинг инновационной и инвестиционной деятельности предприятия	35	23	12	4	8				2	
<b>Контроль промежуточной аттестации (час)</b>	<b>18</b>									
<i>Форма промежуточной аттестации (указать)</i>	<b>экзамен</b>									
<b>Общий объем, часов</b>	<b>144</b>	<b>76</b>	<b>50</b>	<b>16</b>	<b>32</b>				2	
<b>Всего</b>	<b>288</b>	<b>163</b>	<b>98</b>	<b>32</b>	<b>64</b>				2	

### 2.3. Содержание дисциплины (модуля)

#### РАЗДЕЛ 1. «Введение в управленческое консультирование»

## **Тема 1. «Предмет и метод управленческого консультирования»**

**Перечень изучаемых элементов содержания:** Предмет, основные цели, задачи и содержание дисциплины, ее место, роль и значение для данного профиля. Понятие консультационной деятельности и консультационной услуги. Субъекты и объекты консультирования.

### **Вопросы для самоподготовки:**

1. Классификация методов консультирования.
2. Методы работы консультантов во время осуществления консультационного проекта.

## **Тема 2. «Становление и развитие управленческого консалтинга в РФ»**

**Перечень изучаемых элементов содержания:** Экспертное консультирование. Процессное консультирование (консультирование по процессу. Возникновение управленческого консультирования в России. Появление черт зрелости. Спрос на консалтинг и что его определяет. Проблемы в развитии консалтинга в России.

### **Вопросы для самоподготовки:**

1. Возникновение управленческого консультирования в России.
2. Спрос на консалтинг и что его определяет.
3. Проблемы в развитии консалтинга в России.

## **ЗАДАНИЯ К ПРАКТИЧЕСКИМ ЗАНЯТИЯМ РАЗДЕЛА 1**

### **ПРАКТИЧЕСКОЕ ЗАДАНИЕ К РАЗДЕЛУ 1**

#### **Форма практического задания: реферат**

Перечень тем рефератов к разделу 1:

1. Классификация методов консультирования.
2. Методы работы консультантов во время осуществления консультационного проекта
3. Возникновение управленческого консультирования в России.
4. Спрос на консалтинг и что его определяет.
5. Проблемы в развитии консалтинга в России.

### **РУБЕЖНЫЙ КОНТРОЛЬ К РАЗДЕЛУ 1**

форма рубежного контроля – тестирование.

## **РАЗДЕЛ 2. «Технологии управленческого консалтинга»**

### **Тема 1. «Объекты и субъекты консультирования»**

**Перечень изучаемых элементов содержания:** Создание консультационной организации. Экономика и стратегия консультационной организации.

### **Вопросы для самоподготовки:**

1. Системный подход к решению управленческих проблем.
2. Сбор и анализ данных на объекте консультирования.

### **Тема 2. «Виды и формы консультирования»**

**Перечень изучаемых элементов содержания:** Типы организационных структур консультационных организаций. Ценообразование на консалтинговые услуги. Современная инфраструктура регулирования и саморегулирования консалтинговых услуг.

### **Вопросы для самоподготовки:**

- 1 Менеджмент блок в инновационном консалтинге
- 2 Технологический блок в инновационном консалтинге
- 3 Маркетинговый блок в инновационном консалтинге
- 4 Финансовый блок в инновационном консалтинге

## **ЗАДАНИЯ К ПРАКТИЧЕСКИМ ЗАНЯТИЯМ РАЗДЕЛА 2**

### **Форма практического задания: реферат**

Темы рефератов:

1. Управленческий консалтинг в инновационной деятельности: предмет, метод, функции, направления и история становления.
2. Социально-экономические системы: модели, этапы формирования. Оценка эффективности управленческий консалтинг в инновационной деятельности.
3. Социальное государство: сущность, признаки, типы и функции.
4. Нормативно-правовая
5. Организация поисковой работы в условиях инновационного консалтинга.
6. Специфика работы консультантов и виды консультационной деятельности.
7. Маркетинговые методы в управленческом консалтинге
8. Сбор и анализ данных на объекте консультирования
9. Менеджмент блок в инновационном консалтинге
10. Технологический блок в инновационном консалтинге
11. Маркетинговый блок в инновационном консалтинге
12. Финансовый блок в инновационном консалтинге
13. Системный подход к решению управленческих проблем.

**РУБЕЖНЫЙ КОНТРОЛЬ К РАЗДЕЛУ 2: форма рубежного контроля – контрольная работа.**

Примерные задания к контрольной работе:

- 1) Провести анализ перспектив устойчивого развития РФ.
- 2) Проанализировать реализуемые проекты социального партнерства между государством и бизнесом в РФ.

## **РАЗДЕЛ 3. «Управленческий консалтинг в инновационной деятельности»**

### **Тема 1. «Инновационное консультирование»**

**Перечень изучаемых элементов содержания:** Предоставление необходимой информации для реализации инновационного проекта. Выявление слабых и сильных мест субъектов, участвующих в реализации инновационного проекта.



**Вопросы для самоподготовки:**

1. Инновационный проект
2. Снижение рисков
3. Оценка эффективности инвестиций

**Тема 2. «Модель инновационного консалтинга»**

**Перечень изучаемых элементов содержания:** Определение оптимальной инновационной стратегии и тактики по выведению инновационного продукта на рынок. Определение экономической целесообразности инвестиций. Снижение рисков.

**Вопросы для самоподготовки:**

1. Дорожная карта инновационного проекта
2. Стадия подготовки инновационного проекта;
3. Стадия реализации инновационного проекта;
4. Стадия мониторинга и утилизации.

**ПРАКТИЧЕСКОЕ ЗАДАНИЕ К РАЗДЕЛУ 3**

**Форма практического задания: реферат**

**Перечень тем рефератов к разделу 3:**

1. Основные факторы успешной деятельности менеджера креативного типа.
2. Развитое стратегическое мышление, способность нести ответственность, готовность к изменениям и инновациям.
3. Условия успешной реализации деятельности менеджера креативного типа.
4. Проблемы в деятельности менеджера креативного типа и эффективные способы их разрешения.
5. Принцип рационального сочетания формальной и неформальной организации деятельности, его роль в формировании коллективного интеллекта.

**РУБЕЖНЫЙ КОНТРОЛЬ К РАЗДЕЛУ 3: форма рубежного контроля – тестирование**

**РАЗДЕЛ 4. «Техники практической организационной работы»****Тема 1. «Основы техники практической организационной работы»**

**Перечень изучаемых элементов содержания:** Способы организации активной мыслительной деятельности в условиях инновационного консалтинга. Специфика работы консультантов и виды консультационной деятельности.

**Вопросы для самоподготовки:**

1. Организация поисковой работы в условиях инновационного консалтинга.
2. Специфика работы консультантов и виды консультационной деятельности.
3. Маркетинговые методы в управленческом консалтинге

**Тема 2. «Техника аналитических оценок труда»**

**Перечень изучаемых элементов содержания:** Способы организации активной мыслительной деятельности в условиях инновационного консалтинга. Специфика работы консультантов и виды консультационной деятельности. Маркетинговые методы в управленческом консалтинге.

### **Вопросы для самоподготовки:**

4. Разработка концепции инновационного консалтинга.
5. Разработка модели идеальной ситуации
6. Разработка модели целевой ситуации

## **ПРАКТИЧЕСКОЕ ЗАДАНИЕ К РАЗДЕЛУ 4**

### **Форма практического задания: реферат**

#### **Перечень тем рефератов к разделу 4:**

1. Организация поисковой работы в условиях инновационного консалтинга
2. Специфика работы консультантов в виде консультационной деятельности
3. Маркетинговые методы в управленческом консалтинге
4. Разработка концепции инновационного консалтинга
5. Разработка модели идеальной ситуации
6. Разработка модели целевой ситуации

### **РУБЕЖНЫЙ КОНТРОЛЬ К РАЗДЕЛУ 4: форма рубежного контроля – тестирование**

#### **Раздел 5. Инновационная и инвестиционная деятельность предприятия**

##### **Тема 1. Управление инновационным предприятием. Основы стратегического и инновационного планирования**

**Перечень изучаемых элементов содержания:** Теоретические основы структурного синтеза инновационной деятельности предприятий. Оценка инновационной деятельности в свете системного подхода; Инновационная деятельность как экономическая категория. Предприятие как объект управления инновационной деятельностью. Методологические особенности управления инновационной деятельностью. Формирование методологического инструментария для системной оценки инновационной деятельности.

##### **Тема 2. Инвестиционные проекты компании**

**Перечень изучаемых элементов содержания:** Теоретические основы структурного анализа систем управления инновационной деятельностью предприятия. Развитие методологии управления инновационной деятельностью предприятий на основе методов структурного анализа и синтеза. Основные направления использования системного подхода для повышения эффективности управления инновационной деятельностью. Оценка эффективности инновационной деятельности предприятий. Методологическое обоснование эффективности управления инновационной деятельностью предприятий с использованием методов структурного анализа и синтеза.

## **ПРАКТИЧЕСКОЕ ЗАДАНИЕ К РАЗДЕЛУ 5.**

### **Форма практического задания: реферат**

#### **Примерный перечень тем рефератов к разделу 5.:**

1. Модели оценки стоимости финансовых инструментов инвестирования.
2. Риск и доходность портфельных инвестиций.
3. Принципы и порядок формирования портфеля реальных инвестиций
4. Управления инвестиционной программой развития предприятия.
5. Бизнес-план инвестиционного проекта, его назначение и содержание.
6. Риски инвестиционных проектов и методы их оценки.
7. Эффективность инвестиционного проекта: понятие, виды эффективности.
8. Основные методы оценки эффективности инвестиций.
9. Метод дисконтирования

10. Метод, основанный на расчете сроков окупаемости инвестиций (срок окупаемости инвестиций)
11. Метод, основанный на определении нормы прибыли на капитал (норма прибыли на капитал)
12. Метод, основанный на расчете разности между суммой доходов и инвестиционными издержками (единовременными затратами) за весь срок использования инвестиционного проекта, который известен под названием *Cash-flow* или накопленное сальдо денежного потока

**РУБЕЖНЫЙ КОНТРОЛЬ К РАЗДЕЛУ 5.: форма рубежного контроля – контрольная работа.**

Примерные вопросы к контрольной работе к разделу 1:

1. Методологические особенности управления инновационной деятельностью
2. Метод выбора вариантов капитальных вложений на основе сравнения массы прибыли (метод сравнения прибыли)
3. Методы абсолютной эффективности инвестиций;
4. Методы сравнительной эффективности вариантов капитальных вложений.
5. Метод накопленного сальдо денежного потока (накопленного эффекта) за расчетный период;
6. Метод сравнительной эффективности — метод приведенных затрат;
7. Метод сравнения прибыли.
8. Денежные потоки инвестиционного проекта: структура, необходимость дисконтирования, определение расчетного периода оценки и ставки дисконтирования.
9. Метод сравнительной эффективности приведенных затрат на производство продукции
10. Управление портфельными инвестициями
11. Показатели экономической эффективности инвестиционных проектов, используемые в сложных методах оценки: содержание, порядок расчета.
12. Устойчивость проекта: понятие, методы оценки в условиях неопределенности

## **Раздел 6. Формирование и реализация управленческих нововведений**

### **Тема 1. Организационные структуры инновационной деятельности.**

**Перечень изучаемых элементов содержания:** Понятие и виды инновационных организаций. Классификация инновационных организаций. Роль малых инновационных организаций в инновационном развитии экономики страны. Взаимодействие крупных и малых форм инновационного бизнеса. Организационные формы инновационной инфраструктуры. Методы поиска и отбора инновационных идей.

### **Тема 2. Организация и управление инновационной деятельностью предприятий.**

**Перечень изучаемых элементов содержания:** Экспертиза инновационных проектов. Методы прогнозирования экономических показателей инноваций на ранних стадиях проектирования. Роль государства в области поддержки инноваций. Государственная инновационная политика как система мер, направленных на создание благоприятного экономического климата для осуществления инновационных процессов. Цели и принципы государственной инновационной политики. Роль инноваций в деятельности современного предприятия. Объект и субъекты управления инновационной деятельностью. Функции инновационного менеджмента.

## **ПРАКТИЧЕСКОЕ ЗАДАНИЕ К РАЗДЕЛУ 6.**

**Форма практического задания:** реферат

Примерный перечень тем рефератов к разделу 6.:

1. Методы управления инновационной деятельностью.
2. Сущность, цели, задачи инновационной политики предприятия.
3. Виды и общая характеристика рисков в инновационной деятельности.
4. Классификация факторов риска инновационной деятельности.
5. Управление рисками инновационной деятельности.
6. Выявление и оценка риска.
7. Анализ внутренних и внешних факторов риска.
8. Зарубежный опыт государственной поддержки инновационной деятельности.
9. Особенности определения количественных показателей уровня риска.
10. Выбор инновационной стратегии.

**РУБЕЖНЫЙ КОНТРОЛЬ К РАЗДЕЛУ 6.: форма рубежного контроля – контрольная работа**

Примерные варианты контрольных работ к разделу 2:

**Вариант 1.**

1. Организация и управление инновационной деятельностью предприятий.
2. Основные приемы инновационного менеджмента и их характеристика.
3. Провести анализ деятельности в области инновационного менеджмента для конкретного предприятия, занимающегося разработкой и внедрением инноваций (по Вашему выбору).
4. Выявить преимущества и недостатки и предложить рекомендации по совершенствованию системы инновационного менеджмента.

**Вариант 2.**

1. Инвестиционный климат. Факторы, его формирующие.
2. Провести анализ деятельности в области инновационного менеджмента для конкретного предприятия, занимающегося разработкой и внедрением инноваций (по Вашему выбору). Выявить преимущества и недостатки и предложить рекомендации по совершенствованию системы инновационного менеджмента.

**Вариант 3.**

1. Функции и механизмы государственной поддержки инновационной деятельности.
2. Провести анализ деятельности в области инновационного менеджмента для конкретного предприятия, занимающегося разработкой и внедрением инноваций (по Вашему выбору). Выявить преимущества и недостатки и предложить рекомендации по совершенствованию системы инновационного менеджмента.

**Вариант 4.**

1. Инновационные проекты: сущность, задачи и классификация.
2. Провести анализ деятельности в области инновационного менеджмента для конкретного предприятия, занимающегося разработкой и внедрением инноваций (по Вашему выбору). Выявить преимущества и недостатки и предложить рекомендации по совершенствованию системы инновационного менеджмента.

**Вариант 5.**

1. Методы планирования в инновационной деятельности.
2. Провести анализ деятельности в области инновационного менеджмента для конкретного предприятия, занимающегося разработкой и внедрением инноваций (по Вашему выбору). Выявить преимущества и недостатки и предложить рекомендации по совершенствованию системы инновационного менеджмента.

## **Раздел 7. Содержание инновационного менеджмента**

### **Тема 1. Понятие, суть, содержание инновационного менеджмента**

**Перечень изучаемых элементов содержания:** Понятие, цели и задачи инновационного менеджмента. Модели инновационного менеджмента. Социально-психологические аспекты инновационного менеджмента.

### **Тема 2. Место и роль инновационного менеджмента в системе управления организацией.**

**Перечень изучаемых элементов содержания:** Участники и виды инновационных проектов. Содержание стратегического инновационного менеджмента. Виды стратегий инновационной деятельности. Методы планирования инноваций

### **ПРАКТИЧЕСКОЕ ЗАДАНИЕ К РАЗДЕЛУ 7.**

**Форма практического задания:** реферат

Примерный перечень тем рефератов к разделу 3.:

1. Инновационный менеджмент и стратегическое управление.
  2. Участники и виды инновационных проектов.
  3. Содержание стратегического инновационного менеджмента.
  4. Виды стратегий инновационной деятельности.
  5. Методы планирования инноваций
6. НИОКР как сфера бизнеса.
7. Инновационный портфель предприятия.
8. Методы выделения ресурсов на НИОКР.
9. Организация инновационного менеджмента.
10. Размер организации как фактор инновационности фирмы.
11. Роль малых и крупных компаний в ИП.
12. Источники и способы финансирования инновационной деятельности.
13. Венчурное предпринимательство.
14. Значение финансово-промышленных групп в активизации инновационной деятельности.

**РУБЕЖНЫЙ КОНТРОЛЬ К РАЗДЕЛУ 7.: форма рубежного контроля – контрольная работа**

Примерные варианты контрольных работ к разделу 7:

#### **Вариант 1.**

1. Логические формы инновационного процесса: внутриорганизационный, межорганизационный, расширенный.
2. Модели инновационного менеджмента.
3. Провести анализ деятельности в области инновационного менеджмента для конкретного предприятия, занимающегося разработкой и внедрением инноваций (по Вашему выбору).
4. Выявить преимущества и недостатки и предложить рекомендации по совершенствованию системы инновационного менеджмента.

#### **Вариант 2.**

1. Современная концепция инновационного менеджмента.
2. Провести анализ деятельности в области инновационного менеджмента для конкретного предприятия, занимающегося разработкой и внедрением инноваций (по Вашему выбору).
3. Выявить преимущества и недостатки и предложить рекомендации по совершенствованию системы инновационного менеджмента.

#### **Вариант 3.**

1. Этапы инновационного менеджмента и их характеристика.

2. Провести анализ деятельности в области инновационного менеджмента для конкретного предприятия, занимающегося разработкой и внедрением инноваций (по Вашему выбору).

3. Выявить преимущества и недостатки и предложить рекомендации по совершенствованию системы инновационного менеджмента.

#### **Вариант 4.**

1. Организационные структуры инновационной деятельности.

2. Классификация инновационных организаций.

3. Провести анализ деятельности в области инновационного менеджмента для конкретного предприятия, занимающегося разработкой и внедрением инноваций (по Вашему выбору).

4. Выявить преимущества и недостатки и предложить рекомендации по совершенствованию системы инновационного менеджмента.

#### **Вариант 5.**

1. Государственное регулирование инновационной деятельности.

2. Сущность и характеристика венчурного предпринимательства.

3. Провести анализ деятельности в области инновационного менеджмента для конкретного предприятия, занимающегося разработкой и внедрением инноваций (по Вашему выбору). Выявить преимущества и недостатки и предложить рекомендации по совершенствованию системы инновационного менеджмента.

#### **Вариант 6.**

1. Характеристика фирм-эксплораторов, венчурных, патентованных и коммунитантов.

2. Провести анализ деятельности в области инновационного менеджмента для конкретного предприятия, занимающегося разработкой и внедрением инноваций (по Вашему выбору). Выявить преимущества и недостатки и предложить рекомендации по совершенствованию системы инновационного менеджмента.

## **Раздел 8. Консалтинг инновационной и инвестиционной деятельности предприятия**

### **Тема 1. Сущность и особенности маркетинга инноваций.**

**Перечень изучаемых элементов содержания:** сущность и особенности маркетинга инноваций. Стратегический инновационный маркетинг. Тактический инновационный маркетинг.

### **Тема 2. Процесс маркетинга нового продукта.**

**Перечень изучаемых элементов содержания:** Характеристика типов продвижения новой продукции. Критерии сегментации рынка новых товаров и пути совершенствования маркетинга. Этапы разработки нового продукта.

## **ПРАКТИЧЕСКОЕ ЗАДАНИЕ К РАЗДЕЛУ 8.**

**Форма практического задания:** реферат

Примерный перечень тем рефератов к разделу 8.:

1. Инновационный маркетинг и маркетинг инноваций: общее и отличия
2. Выявление потребности в инновационной продукции, работах, услугах.
3. Методы генерации бизнес-идеи.
4. Характеристика выбранной бизнес-идеи.
5. Бизнес-план инновационного проекта
6. Особенности рынков инновационных продуктов/услуг.
7. Жизненный цикл принятия технологий.
8. Основные группы потребителей на рынке инновационных продуктов/услуг Специфика позиционирования на рынке инноваций

9. Сущность коммерческой эффективности проекта и методология ее оценки Методы расчета ожидаемого возврата на инновации (Алгоритм метода «хоккейной клюшки»)

10. Алгоритм условного метода (метод венчурного капитала; Чикагский метод)

### **РУБЕЖНЫЙ КОНТРОЛЬ К РАЗДЕЛУ 8.: форма рубежного контроля – тестирование**

Примерные вопросы тестов к разделу 8

«Инновационный проект: организационные и финансовые аспекты планирования и реализации»

1. Суть какого из источников финансирования инновационных программ и проектов заключается в том, что часть оборотных активов предприятия изымается из основной деятельности и расходуется на финансирование капитального строительства?

- а) реинвестирования;
- б) амортизации;
- в) мобилизации внутренних активов;
- г) нет правильного ответа.

2. Какой из источников финансирования инновационных программ и проектов можно назвать наиболее полной финансовой схемой привлечения инвестиционных ресурсов в инновационную деятельность, объединяющей преимущества кредита и лизинга?

- а) факторинг;
- б) франчайзинг;
- в) форфейтинг;
- г) нет правильного ответа.

3. Какие источники финансирования инновационных программ и проектов являются заёмными?

- а) лизинг;
- б) эмиссия акций;
- в) мобилизация внутренних активов;
- г) нет правильного ответа.

4. Какие источники финансирования инновационных программ и проектов являются собственными? а) лизинг;

- б) эмиссия акций;
- в) мобилизация внутренних активов;
- г) нет правильного ответа.

5. Какие источники финансирования инновационных программ и проектов являются привлеченными?

- а) лизинг;
- б) эмиссия акций;
- в) мобилизация внутренних активов;
- г) нет правильного ответа.

## **РАЗДЕЛ 3. УЧЕБНО-МЕТОДИЧЕСКОЕ ОБЕСПЕЧЕНИЕ САМОСТОЯТЕЛЬНОЙ РАБОТЫ ОБУЧАЮЩИХСЯ ПО ДИСЦИПЛИНЕ (МОДУЛЮ)**

### **3.1. Виды самостоятельной работы обучающихся по дисциплине (модулю)**

*Очной формы обучения*

Раздел, тема	Количество часов	Вид самостоятельной работы
<b>Модуль 1. (семестр _)</b>		

Раздел 1.	16	Подготовка реферата
Раздел 2.	16	Подготовка реферата
Раздел 3.	16	Подготовка реферата
Раздел 4.	15	Подготовка реферата
Раздел 5.	13	Подготовка реферата
Раздел 6.	13	Выполнение кейс - задания
Раздел 7.	13	Подготовка реферата
Раздел 8.	13	Подготовка реферата
<b>Общий объем по модулю/семестру, часов</b>	126	
<b>Общий объем по дисциплине (модулю), часов</b>	126	

**Очно-заочная форма обучения**

<b>Раздел, тема</b>	<b>Количество часов</b>	<b>Вид самостоятельной работы</b>
<b>Модуль 1. (семестр 6,7)</b>		
Раздел 1.	21	Подготовка реферата
Раздел 2.	21	Подготовка реферата
Раздел 3.	22	Подготовка реферата
Раздел 4.	23	Подготовка реферата
Раздел 5.	18	Подготовка реферата



Раздел 6.	18	Выполнение кейс - задания
Раздел 7.	19	Подготовка реферата
Раздел 8.	23	Подготовка реферата
<b>Общий объем по модулю/семестру, часов</b>	163	
<b>Общий объем по дисциплине (модулю), часов</b>	163	

### 3.2. Задания для самостоятельной работы

#### Задания для самостоятельной работы к Разделу 1

##### Перечень тем рефератов к Разделу 1:

1. Сущность и основные направления Управленческий консалтинга в инновационной деятельности.
2. Страновые модели социально-ориентированных экономических систем
3. Этапы формирования и становления Управленческий консалтинга в инновационной деятельности.
4. Классификация методов консультирования.
5. Методы работы консультантов во время осуществления консультационного проекта.
6. Возникновение управленческого консультирования в России.
7. Спрос на консалтинг и что его определяет.
8. Проблемы в развитии консалтинга в России.

##### Литература для самостоятельного изучения к Разделу 1.

1. Спиридонова, Е. А. Управление инновациями: учебник и практикум для вузов / Е. А. Спиридонова. — Москва: Издательство Юрайт, 2023. — 298 с. — (Высшее образование). — ISBN 978-5-534-06608-1. — Текст : электронный // Образовательная платформа Юрайт [сайт]. — URL: <https://urait.ru/bcode/516365> (дата обращения: 09.03.2023).
2. Хотяшева, О. М. Инновационный менеджмент: учебник и практикум для вузов / О. М. Хотяшева, М. А. Слесарев. — 3-е изд., перераб. и доп. — Москва: Издательство Юрайт, 2023. — 326 с. — (Высшее образование). — ISBN 978-5-534-00347-5. — Текст : электронный // Образовательная платформа Юрайт [сайт]. — URL: <https://urait.ru/bcode/510927> (дата обращения: 09.03.2023).
3. Алексеева, М. Б. Анализ инновационной деятельности: учебник и практикум для вузов / М. Б. Алексеева, П. П. Ветренко. — 2-е изд., перераб. и доп. — Москва: Издательство Юрайт, 2023. — 337 с. — (Высшее образование). — ISBN 978-5-534-14499-4. — Текст : электронный // Образовательная платформа Юрайт [сайт]. — URL: <https://urait.ru/bcode/511527> (дата обращения: 09.03.2023).
4. Инновационная политика: учебник для вузов / Л. П. Гончаренко [и др.]; под редакцией Л. П. Гончаренко. — 2-е изд., перераб. и доп. — Москва: Издательство Юрайт, 2023. — 229 с. —

(Высшее образование). — ISBN 978-5-534-11388-4. — Текст : электронный // Образовательная платформа Юрайт [сайт]. — URL: <https://urait.ru/bcode/511022> (дата обращения: 09.03.2023).

## **Задания для самостоятельной работы к Разделу 2**

### **Перечень тем рефератов к Разделу 2:**

1. Классификация методов консультирования.
2. Методы работы консультантов во время осуществления консультационного проекта.
3. Менеджмент блок в инновационном консалтинге
4. Технологический блок в инновационном консалтинге
5. Маркетинговый блок в инновационном консалтинге
6. Системный подход к решению управленческих проблем.
7. Сбор и анализ данных на объекте консультирования.
6. Менеджмент блок в инновационном консалтинге
7. Технологический блок в инновационном консалтинге
8. Маркетинговый блок в инновационном консалтинге
9. Финансовый блок в инновационном консалтинге

## **Литература для самостоятельного изучения к Разделу 2.**

1. Спиридонова, Е. А. Управление инновациями: учебник и практикум для вузов / Е. А. Спиридонова. — Москва: Издательство Юрайт, 2023. — 298 с. — (Высшее образование). — ISBN 978-5-534-06608-1. — Текст : электронный // Образовательная платформа Юрайт [сайт]. — URL: <https://urait.ru/bcode/516365> (дата обращения: 09.03.2023).
2. Хотяшева, О. М. Инновационный менеджмент: учебник и практикум для вузов / О. М. Хотяшева, М. А. Слесарев. — 3-е изд., перераб. и доп. — Москва: Издательство Юрайт, 2023. — 326 с. — (Высшее образование). — ISBN 978-5-534-00347-5. — Текст : электронный // Образовательная платформа Юрайт [сайт]. — URL: <https://urait.ru/bcode/510927> (дата обращения: 09.03.2023).
3. Алексеева, М. Б. Анализ инновационной деятельности: учебник и практикум для вузов / М. Б. Алексеева, П. П. Ветренко. — 2-е изд., перераб. и доп. — Москва: Издательство Юрайт, 2023. — 337 с. — (Высшее образование). — ISBN 978-5-534-14499-4. — Текст : электронный // Образовательная платформа Юрайт [сайт]. — URL: <https://urait.ru/bcode/511527> (дата обращения: 09.03.2023).
4. Инновационная политика: учебник для вузов / Л. П. Гончаренко [и др.]; под редакцией Л. П. Гончаренко. — 2-е изд., перераб. и доп. — Москва: Издательство Юрайт, 2023. — 229 с. — (Высшее образование). — ISBN 978-5-534-11388-4. — Текст : электронный // Образовательная платформа Юрайт [сайт]. — URL: <https://urait.ru/bcode/511022> (дата обращения: 09.03.2023).

## **Задания для самостоятельной работы к Разделу 3**

### **Перечень тем рефератов к Разделу 3:**

1. Финансовый блок в инновационном консалтинге
2. Организация поисковой работы в условиях инновационного консалтинга.
3. Специфика работы консультантов и виды консультационной деятельности.
4. Маркетинговые методы в управленческом консалтинге
5. Разработка концепции инновационного консалтинга
6. Инновационный проект
7. Снижение рисков
8. Оценка эффективности инвестиций
9. Дорожная карта инновационного проекта
10. Стадия подготовки инновационного проекта;
11. Стадия реализации инновационного проекта;
12. Стадия мониторинга и утилизации.

### **Литература для самостоятельного изучения к Разделу 3.**

1. Спиридонова, Е. А. Управление инновациями: учебник и практикум для вузов / Е. А. Спиридонова. — Москва: Издательство Юрайт, 2023. — 298 с. — (Высшее образование). — ISBN 978-5-534-06608-1. — Текст: электронный // Образовательная платформа Юрайт [сайт]. — URL: <https://urait.ru/bcode/516365> (дата обращения: 09.03.2023).
2. Хотяшева, О. М. Инновационный менеджмент: учебник и практикум для вузов / О. М. Хотяшева, М. А. Слесарев. — 3-е изд., перераб. и доп. — Москва: Издательство Юрайт, 2023. — 326 с. — (Высшее образование). — ISBN 978-5-534-00347-5. — Текст: электронный // Образовательная платформа Юрайт [сайт]. — URL: <https://urait.ru/bcode/510927> (дата обращения: 09.03.2023).
3. Алексеева, М. Б. Анализ инновационной деятельности: учебник и практикум для вузов / М. Б. Алексеева, П. П. Ветренко. — 2-е изд., перераб. и доп. — Москва: Издательство Юрайт, 2023. — 337 с. — (Высшее образование). — ISBN 978-5-534-14499-4. — Текст: электронный // Образовательная платформа Юрайт [сайт]. — URL: <https://urait.ru/bcode/511527> (дата обращения: 09.03.2023).
4. Инновационная политика: учебник для вузов / Л. П. Гончаренко [и др.]; под редакцией Л. П. Гончаренко. — 2-е изд., перераб. и доп. — Москва: Издательство Юрайт, 2023. — 229 с. — (Высшее образование). — ISBN 978-5-534-11388-4. — Текст: электронный // Образовательная платформа Юрайт [сайт]. — URL: <https://urait.ru/bcode/511022> (дата обращения: 09.03.2023).

### **Задания для самостоятельной работы к Разделу 4**

#### **Перечень тем рефератов к Разделу 4:**

1. Разработка модели идеальной ситуации
  2. Разработка модели целевой ситуации
  3. Типы организационных структур консультационных организаций.
  4. Ценообразование на консалтинговые услуги.
  5. Современная инфраструктура регулирования и саморегулирования консалтинговых услуг.
  6. Организация поисковой работы в условиях инновационного консалтинга.
  7. Специфика работы консультантов и виды консультационной деятельности.
  8. Маркетинговые методы в управленческом консалтинге
- Разработка концепции инновационного консалтинга.
9. Разработка модели идеальной ситуации
  10. Разработка модели целевой ситуации

### **Литература для самостоятельного изучения к Разделу 4.**

1. Спиридонова, Е. А. Управление инновациями: учебник и практикум для вузов / Е. А. Спиридонова. — Москва: Издательство Юрайт, 2023. — 298 с. — (Высшее образование). — ISBN 978-5-534-06608-1. — Текст: электронный // Образовательная платформа Юрайт [сайт]. — URL: <https://urait.ru/bcode/516365> (дата обращения: 09.03.2023).
2. Хотяшева, О. М. Инновационный менеджмент: учебник и практикум для вузов / О. М. Хотяшева, М. А. Слесарев. — 3-е изд., перераб. и доп. — Москва: Издательство Юрайт, 2023. — 326 с. — (Высшее образование). — ISBN 978-5-534-00347-5. — Текст: электронный // Образовательная платформа Юрайт [сайт]. — URL: <https://urait.ru/bcode/510927> (дата обращения: 09.03.2023).
3. Алексеева, М. Б. Анализ инновационной деятельности: учебник и практикум для вузов / М. Б. Алексеева, П. П. Ветренко. — 2-е изд., перераб. и доп. — Москва: Издательство Юрайт, 2023. — 337 с. — (Высшее образование). — ISBN 978-5-534-14499-4. — Текст: электронный // Образовательная платформа Юрайт [сайт]. — URL: <https://urait.ru/bcode/511527> (дата обращения: 09.03.2023).
4. Инновационная политика: учебник для вузов / Л. П. Гончаренко [и др.]; под редакцией Л. П. Гончаренко. — 2-е изд., перераб. и доп. — Москва: Издательство Юрайт, 2023. — 229 с. —

(Высшее образование). — ISBN 978-5-534-11388-4. — Текст : электронный // Образовательная платформа Юрайт [сайт]. — URL: <https://urait.ru/bcode/511022> (дата обращения: 09.03.2023).

### **Задания для самостоятельной работы к Разделу 5**

#### **Перечень тем рефератов к Разделу 5:**

1. Инвестиционный проект: сущность, классификация, жизненный цикл, финансирование
2. Сущность, цели, виды инвестиционного проекта.
3. Разработка инвестиционного проекта.
4. Фазы инвестиционного проекта.
5. Жизненный цикл проекта.
6. Система финансирования инвестиционных проектов.
7. Источники финансирования.
8. Формы финансирования.

### **Литература для самостоятельного изучения к Разделу 5.**

1. Спиридонова, Е. А. Управление инновациями : учебник и практикум для вузов / Е. А. Спиридонова. — Москва : Издательство Юрайт, 2023. — 298 с. — (Высшее образование). — ISBN 978-5-534-06608-1. — Текст : электронный // Образовательная платформа Юрайт [сайт]. — URL: <https://urait.ru/bcode/516365> (дата обращения: 09.03.2023).
2. Хотяшева, О. М. Инновационный менеджмент : учебник и практикум для вузов / О. М. Хотяшева, М. А. Слесарев. — 3-е изд., перераб. и доп. — Москва : Издательство Юрайт, 2023. — 326 с. — (Высшее образование). — ISBN 978-5-534-00347-5. — Текст : электронный // Образовательная платформа Юрайт [сайт]. — URL: <https://urait.ru/bcode/510927> (дата обращения: 09.03.2023).
3. Алексеева, М. Б. Анализ инновационной деятельности : учебник и практикум для вузов / М. Б. Алексеева, П. П. Ветренко. — 2-е изд., перераб. и доп. — Москва : Издательство Юрайт, 2023. — 337 с. — (Высшее образование). — ISBN 978-5-534-14499-4. — Текст : электронный // Образовательная платформа Юрайт [сайт]. — URL: <https://urait.ru/bcode/511527> (дата обращения: 09.03.2023).
4. Инновационная политика : учебник для вузов / Л. П. Гончаренко [и др.] ; под редакцией Л. П. Гончаренко. — 2-е изд., перераб. и доп. — Москва : Издательство Юрайт, 2023. — 229 с. — (Высшее образование). — ISBN 978-5-534-11388-4. — Текст : электронный // Образовательная платформа Юрайт [сайт]. — URL: <https://urait.ru/bcode/511022> (дата обращения: 09.03.2023).

### **Задания для самостоятельной работы к Разделу 6**

#### **Перечень тем рефератов к Разделу 6:**

1. Становление и развитие технопарковых структур.
2. Сравнительная характеристика инкубаторов, технопарков, технополисов, особенности их развития в отдельных странах.
3. Российский опыт развития технопарковых структур.
4. Формы и инструменты государственного регулирования инновационной деятельности.
5. Механизм государственной поддержки инновационной деятельности в РФ.
6. Методы рациональной организации инновационных процессов на предприятии.
7. Организационные формы реализации инновационной политики фирмы.
8. Функциональный, тематический и смешанный виды организационных структур инновационной деятельности.

## **Литература для самостоятельного изучения к Разделу 6.**

1. Спиридонова, Е. А. Управление инновациями: учебник и практикум для вузов / Е. А. Спиридонова. — Москва: Издательство Юрайт, 2023. — 298 с. — (Высшее образование). — ISBN 978-5-534-06608-1. — Текст: электронный // Образовательная платформа Юрайт [сайт]. — URL: <https://urait.ru/bcode/516365> (дата обращения: 09.03.2023).
2. Хотяшева, О. М. Инновационный менеджмент: учебник и практикум для вузов / О. М. Хотяшева, М. А. Слесарев. — 3-е изд., перераб. и доп. — Москва: Издательство Юрайт, 2023. — 326 с. — (Высшее образование). — ISBN 978-5-534-00347-5. — Текст: электронный // Образовательная платформа Юрайт [сайт]. — URL: <https://urait.ru/bcode/510927> (дата обращения: 09.03.2023).
3. Алексеева, М. Б. Анализ инновационной деятельности: учебник и практикум для вузов / М. Б. Алексеева, П. П. Ветренко. — 2-е изд., перераб. и доп. — Москва: Издательство Юрайт, 2023. — 337 с. — (Высшее образование). — ISBN 978-5-534-14499-4. — Текст: электронный // Образовательная платформа Юрайт [сайт]. — URL: <https://urait.ru/bcode/511527> (дата обращения: 09.03.2023).
4. Инновационная политика: учебник для вузов / Л. П. Гончаренко [и др.]; под редакцией Л. П. Гончаренко. — 2-е изд., перераб. и доп. — Москва: Издательство Юрайт, 2023. — 229 с. — (Высшее образование). — ISBN 978-5-534-11388-4. — Текст: электронный // Образовательная платформа Юрайт [сайт]. — URL: <https://urait.ru/bcode/511022> (дата обращения: 09.03.2023).

### **Задания для самостоятельной работы к Разделу 7**

#### **Перечень тем рефератов к Разделу 7:**

- 1 Методы поиска и отбора инновационных идей.
- 2 Экспертиза инновационных проектов.
- 3 Методы прогнозирования экономических показателей инноваций на ранних стадиях проектирования.
- 4 Оценка эффективности инновационных проектов.
- 5 Рентабельность инновационного портфеля.
- 6 Инновационный портфель предприятия.
- 7 Риски инновационной деятельности.
- 8 Методы снижения рисков инновационной деятельности

## **Литература для самостоятельного изучения к Разделу 6.**

1. Спиридонова, Е. А. Управление инновациями: учебник и практикум для вузов / Е. А. Спиридонова. — Москва: Издательство Юрайт, 2023. — 298 с. — (Высшее образование). — ISBN 978-5-534-06608-1. — Текст: электронный // Образовательная платформа Юрайт [сайт]. — URL: <https://urait.ru/bcode/516365> (дата обращения: 09.03.2023).
2. Хотяшева, О. М. Инновационный менеджмент: учебник и практикум для вузов / О. М. Хотяшева, М. А. Слесарев. — 3-е изд., перераб. и доп. — Москва: Издательство Юрайт, 2023. — 326 с. — (Высшее образование). — ISBN 978-5-534-00347-5. — Текст: электронный // Образовательная платформа Юрайт [сайт]. — URL: <https://urait.ru/bcode/510927> (дата обращения: 09.03.2023).
3. Алексеева, М. Б. Анализ инновационной деятельности: учебник и практикум для вузов / М. Б. Алексеева, П. П. Ветренко. — 2-е изд., перераб. и доп. — Москва: Издательство Юрайт, 2023. — 337 с. — (Высшее образование). — ISBN 978-5-534-14499-4. — Текст: электронный // Образовательная платформа Юрайт [сайт]. — URL: <https://urait.ru/bcode/511527> (дата обращения: 09.03.2023).
4. Инновационная политика: учебник для вузов / Л. П. Гончаренко [и др.]; под редакцией Л. П. Гончаренко. — 2-е изд., перераб. и доп. — Москва: Издательство Юрайт, 2023. — 229 с. — (Высшее образование). — ISBN 978-5-534-11388-4. — Текст: электронный // Образовательная платформа Юрайт [сайт]. — URL: <https://urait.ru/bcode/511022> (дата обращения: 09.03.2023).

## **Задания для самостоятельной работы к Разделу 8**

### **Перечень тем рефератов к Разделу 8:**

- 1 Понятие, цели и задачи инновационного менеджмента.
- 2 Модели инновационного менеджмента.
- 3 Социально-психологические аспекты инновационного менеджмента.
- 4 Определите функции подразделений, участвующих в планировании и организации освоения новых изделий.
- 5 Какие подсистемы можно выделить в системе организации ускоренного освоения?
- 6 Что такое опытно-промышленная партия и установочная серия?
- 7 Чем характеризуются особенности устойчивого инновационного развития?
- 8 Особенности организации бизнес-инкубаторов, инновационно-технологических центров, центров трансфера технологий.

## **Литература для самостоятельного изучения к Разделу 8.**

1. Спиридонова, Е. А. Управление инновациями: учебник и практикум для вузов / Е. А. Спиридонова. — Москва: Издательство Юрайт, 2023. — 298 с. — (Высшее образование). — ISBN 978-5-534-06608-1. — Текст : электронный // Образовательная платформа Юрайт [сайт]. — URL: <https://urait.ru/bcode/516365> (дата обращения: 09.03.2023).
2. Хотяшева, О. М. Инновационный менеджмент: учебник и практикум для вузов / О. М. Хотяшева, М. А. Слесарев. — 3-е изд., перераб. и доп. — Москва: Издательство Юрайт, 2023. — 326 с. — (Высшее образование). — ISBN 978-5-534-00347-5. — Текст : электронный // Образовательная платформа Юрайт [сайт]. — URL: <https://urait.ru/bcode/510927> (дата обращения: 09.03.2023).
3. Алексеева, М. Б. Анализ инновационной деятельности: учебник и практикум для вузов / М. Б. Алексеева, П. П. Ветренко. — 2-е изд., перераб. и доп. — Москва: Издательство Юрайт, 2023. — 337 с. — (Высшее образование). — ISBN 978-5-534-14499-4. — Текст : электронный // Образовательная платформа Юрайт [сайт]. — URL: <https://urait.ru/bcode/511527> (дата обращения: 09.03.2023).
4. Инновационная политика: учебник для вузов / Л. П. Гончаренко [и др.]; под редакцией Л. П. Гончаренко. — 2-е изд., перераб. и доп. — Москва: Издательство Юрайт, 2023. — 229 с. — (Высшее образование). — ISBN 978-5-534-11388-4. — Текст : электронный // Образовательная платформа Юрайт [сайт]. — URL: <https://urait.ru/bcode/511022> (дата обращения: 09.03.2023).

### **3.3. Методические указания к самостоятельной работе по дисциплине (модулю)**

Освоение слушателями программы предполагает изучение материалов дисциплин (модулей) в ходе самостоятельной работы.

Для успешного освоения дисциплины (модуля) и достижения поставленных целей необходимо внимательно ознакомиться с рабочей программой дисциплины (модуля), доступной в электронной информационно-образовательной среде РГСУ.

Следует обратить внимание на списки основной и дополнительной литературы, на предлагаемые преподавателем ресурсы информационно-телекоммуникационной сети Интернет. Эта информация необходима для самостоятельной работы обучающегося.

Для более углубленного изучения темы задания для самостоятельной работы рекомендуется выполнять параллельно с изучением данной темы. При выполнении заданий по возможности используйте наглядное представление материала.

Самостоятельная работа включает разнообразный комплекс видов и форм работы обучающихся.

***Написание реферата (доклада).***

#### *Требования к структуре реферата (доклада):*

Работа должна содержать систематизацию и краткое изложение материала из не менее 5-и литературных источников (монографий, научных статей и докладов) по выбранной теме.

Основные требования к оформлению:

Структура доклада (реферата): 1) титульный лист; 2) содержание (в нем последовательно указываются названия пунктов доклада (реферата), указываются страницы, с которых начинается каждый пункт); 3) введение (формулируется суть исследуемой проблемы, обосновывается выбор темы, определяются ее значимость и актуальность, указываются цель и задачи доклада (реферата), дается характеристика используемой литературы); 4) основная часть (каждый раздел ее доказательно раскрывает исследуемый вопрос); 5) выводы и заключение (подводятся итоги или делается обобщенный вывод по теме доклада (реферата)); 6) литература.

Доклад (реферат) оформляется на одной стороне листа белой бумаги формата А4 (210x297 мм). Интервал межстрочный -полупетельный. Цвет шрифта - черный. Гарнитура шрифта основного текста - «Times New Roman» или аналогичная. Кегль (размер) от 12 до 14 пунктов. Размеры полей страницы (не менее): правое 10 мм, верхнее – 15 мм, нижнее – 20 мм, левое - 25 мм. Формат абзаца: полное выравнивание («по ширине»). Отступ красной строки одинаковый по всему тексту – 15 мм. Страницы должны быть пронумерованы с учётом титульного листа (на титульном листе номер страницы не ставится). В работах используются цитаты, статистические материалы. Эти данные оформляются в виде сносок (ссылок и примечаний). Внутритекстовые, подстрочные и затекстовые библиографические ссылки должны оформляться в соответствии с ГОСТ Р 7.0.5-2008 «Библиографическая ссылка». Общие требования и правила составления».

Реферат (доклад) сдается в бумажном и электронном виде (10 - 20 печатных страниц).

При проверке реферата (доклада) на антиплагиат - [www.antiplagiat.ru](http://www.antiplagiat.ru) - (более 50% заимствований) работа не принимается.

#### ***Выполнение тестовых заданий.***

Тестовые задания содержат вопросы и 3-4 варианта ответа по базовым положениям изучаемой темы, составлены с расчетом на знания, полученные слушателями в процессе изучения темы.

Тестовые задания выполняются в письменной или электронной форме и сдаются преподавателю, ведущему дисциплину (модуль).

## **РАЗДЕЛ 4. ОЦЕНОЧНЫЕ МАТЕРИАЛЫ ПО ДИСЦИПЛИНЕ (МОДУЛЮ)**

### **4.1. Форма промежуточной аттестации обучающегося по дисциплине (модулю)**

Контрольным мероприятием промежуточной аттестации обучающихся по дисциплине (модулю) является **зачет и экзамен**, который проводится в **устной**.

### **4.2. Оценочные материалы, определяющие процедуры оценивания знаний, умений, навыков и (или) опыта деятельности, характеризующих этапы формирования компетенций**

#### **4.2.1. Организационные основы применения балльно-рейтинговой системы оценки успеваемости обучающихся по дисциплине (модулю)**

Оценка качества освоения обучающимися дисциплины (модуля) реализуется в формате балльно-рейтинговой системы оценки успеваемости обучающихся (БРСО).

БРСО в ходе текущего контроля успеваемости и промежуточной аттестации осуществляется по 100-балльной шкале.

Академический рейтинг обучающегося по дисциплине (модулю) складывается из результатов:

- текущего контроля успеваемости (максимальный текущий рейтинг обучающегося 80 рейтинговых баллов);
- промежуточной аттестации (максимальный рубежный рейтинг обучающегося 20 рейтинговых баллов).

Условия оценки освоения обучающимся дисциплины (модуля) в формате БРСО доводятся преподавателем до сведения обучающихся на первом учебном занятии, а также размещены в свободном доступе в электронной информационно-образовательной среде Университета.

#### **4.2.2. Проведение текущего контроля успеваемости обучающихся по дисциплине (модулю) в соответствии с балльно-рейтинговой системой оценки успеваемости обучающегося**

В течение учебного семестра до промежуточной аттестации на основании утвержденной рабочей программы дисциплины (модуля) формируется текущий рейтинг обучающегося. Текущий рейтинг обучающегося складывается как сумма рейтинговых баллов, полученных им в течение учебного семестра по всем видам учебных занятий по дисциплине (модулю).

В процессе текущего контроля оцениваются следующие действия обучающегося, направленные на освоение компетенций в рамках изучения учебной дисциплины:

- академическая активность (посещаемость учебных занятий, самостоятельное изучение содержания учебной дисциплины в электронной информационно-образовательной среде, соблюдение сроков сдачи практических заданий и текущих контрольных мероприятий и др.);
- выполнение и сдача текущих и итогового практических заданий (эссе, рефераты, творческие задания, кейс-задания, лабораторные работы, расчетные задания и др., активное участие в групповых интерактивных занятиях (дискуссии, Wiki-проекты и др.), защита проектов и др.);
- прохождение рубежей текущего контроля, включая соблюдение графика их прохождения в электронной информационно-образовательной среде.

Для планирования расчета текущего рейтинга обучающегося используются следующие пропорции:

<b>Вид учебного действия</b>	<b>Максимальная рейтинговая оценка, баллов</b>
академическая активность	10
практические задания	40
<i>из них: текущие практические задания</i>	20
<i>итоговое практическое задание</i>	20
рубежи текущего контроля	30
<b><i>ИТОГО:</i></b>	<b>80</b>

В течение учебного семестра по дисциплине (модулю) обучающимся должен быть накоплен текущий рейтинг не менее 52 рейтинговых баллов (65% от максимального значения текущего рейтинга).

Необходимыми условиями допуска обучающегося к промежуточной аттестации по дисциплине являются положительное прохождение обучающимся не менее 65% рубежей текущего контроля с накоплением не менее 65% максимального рейтингового балла за каждый рубеж текущего контроля и положительное выполнение итогового практического задания с накоплением не менее 65% максимального рейтингового балла, установленного за итоговое практическое задание.



Невыполнение вышеуказанных условий является текущей академической задолженностью, которая должна быть ликвидирована обучающимся до контрольного мероприятия промежуточной аттестации.

Сведения о наличии у обучающихся текущей академической задолженности, сроках и порядке добора рейтинговых баллов для её ликвидации доводятся до обучающихся педагогическим работником.

В случае неликвидации текущей академической задолженности, педагогический работник обязан во время контрольного мероприятия промежуточной аттестации поставить обучающемуся 0 рейтинговых баллов. В этом случае ликвидация текущей академической задолженности возможна в периоды проведения повторной промежуточной аттестации.

#### **4.2.3. Проведение промежуточной аттестации обучающихся по дисциплине (модулю) в соответствии с балльно-рейтинговой системой оценки успеваемости обучающегося**

Промежуточная аттестация по дисциплине (модулю) проводится в соответствии с Положением о промежуточной аттестации обучающихся по основным профессиональным образовательным программам в Российском государственном социальном университете и Положением о балльно-рейтинговой системе оценки успеваемости обучающихся по основным профессиональным образовательным программам в Российском государственном социальном университете в действующей редакции.

На промежуточную аттестацию отводится 20 рейтинговых баллов.

Ответы обучающегося на контрольном мероприятии промежуточной аттестации оцениваются педагогическим работником по 20 - балльной шкале, а итоговая оценка по дисциплине (модулю) выставляется по пятибалльной системе для дифференцированного зачета.

Критерии выставления оценки определяются Положением о балльно-рейтинговой системе оценки успеваемости обучающихся по основным профессиональным образовательным программам высшего образования - программам бакалавриата, программам специалитета, программам магистратуры в Российском государственном социальном университете.

В процессе определения рубежного рейтинга обучающегося используется следующая шкала:

<b>Рубежный рейтинг</b>	<b>Критерии оценки освоения обучающимся учебной дисциплины в ходе контрольных мероприятий промежуточной аттестации</b>
19-20 рейтинговых баллов	обучающийся глубоко и прочно усвоил программный материал, исчерпывающе, последовательно, грамотно и логически стройно его излагает, тесно увязывает с задачами и будущей деятельностью, не затрудняется с ответом при видоизменении задания, свободно справляется с задачами и практическими заданиями, правильно обосновывает принятые решения, умеет самостоятельно обобщать и излагать материал, не допуская ошибок
16-18 рейтинговых баллов	обучающийся твердо знает программный материал, грамотно и по существу излагает его, не допуская существенных неточностей в ответе на вопрос, может правильно применять теоретические положения и владеет необходимыми умениями и навыками при выполнении практических заданий
13-15 рейтинговых баллов	обучающийся освоил основной материал, но не знает отдельных деталей, допускает неточности, недостаточно правильные формулировки, нарушает последовательность в изложении программного материала и испытывает затруднения в выполнении практических заданий
1-12 рейтинговых баллов	обучающийся не знает значительной части программного материала, допускает существенные ошибки, с большими затруднениями выполняет практические задания
0 рейтинговых баллов	не аттестован

**4.3. Перечень заданий для проведения текущей и промежуточной оценки знаний, умений, навыков и (или) опыта деятельности, характеризующих этапы формирования компетенций**

**4.3.1. Оценочные материалы для проведения текущей аттестации и рубежного контроля, обучающихся по дисциплине (модулю)**

**Перечень вопросов рубежного контроля и текущей аттестации**

№ п/п	Контролируемые разделы дисциплины	Код контролируемой компетенции	Форма рубежного контроля	Вопросы/задания рубежного контроля
1	Раздел -1	ПК-1	Тестирование	<p><b>1. В чем состоит назначение консультирования?</b>            а) в оказании клиенту помощи в решении управленческих и экономических задач;            б) в принятии за клиента управленческих решений;            в) в собеседовании с клиентом по различным вопросам;            г) в разрешении неблагоприятных управленческих ситуаций.</p> <p><b>2. Характерной чертой управленческого консультирования является:</b>            а) эффективность;            б) неопределенность;            в) независимость;            г) компетентность.</p> <p><b>3. Сколько подходов существует к определению понятия «консультирование?»</b>            а) один;            б) два;            в) три;            г) четыре.</p> <p><b>4. Консультирование с позиций функционального подхода - это:</b>            а) четкое выполнение консультантом всех работ по договору с клиентом;            б) любая форма оказания помощи клиенту;            в) приход консультанта на объект консультирования;            г) выполнение всех функций менеджмента в консультационной организации.</p>

		ПК-2	Тести- вание	<p><b>5. Объясните, в чем проявляется патентная чистота товара.</b></p> <p>а) Данный товар никем не запатентован ранее</p> <p>б) У производителя товара имеется официальное разрешение на производство, полученное от патентообладателя</p> <p>в) В производимом товаре, а также используемых для этого технологиях и оборудовании, отсутствуют технические решения, защищенные чужими патентами</p> <p><b>6. Действие законов об авторском праве не распространяется на:</b></p> <p>а) Изображения государственных символов и знаков; идеи; официальные документы государственных органов</p> <p>б) Компьютерные программы; изображения государственных символов и знаков</p> <p>в) Идеи; песни; картографическая продукция</p> <p><b>7. Какая международная организация занимается охраной авторских прав на материальные и нематериальные ценности?</b></p> <p>а) Международное агентство по защите авторских прав</p> <p>б) Всемирная организация интеллектуальной собственности</p> <p>в) Подразделение Организации Объединенных Наций по вопросам авторских и смежных прав</p> <p><b>8. Основными характеристиками изобретения являются:</b></p> <p>а) Полезность для широких слоев общества, инновационность</p> <p>б) Новизна, промышленная применимость и изобретательский уровень</p> <p>в) Уникальные технические характеристики, оригинальность</p> <p><b>9. Для определения наиболее существенных рисков инновационного проекта используется метод:</b></p> <p>а) Ортогональных треугольников</p> <p>б) Мальтуса</p> <p>в) Монте-Карло</p>
2.	Раздел -2	ПК-1, ПК-2	Контрольная работа	<p>1) Провести анализ перспектив инновационного развития РФ.</p> <p>2) Проанализировать реализуемые инновационные проекты социального партнерства между государством и бизнесом в РФ.</p>

3	Раздел - 3	ПК-1, ПК-2	Тестирование	<p><b>1. Консультирование с позиций профессионального подхода - это:</b></p> <ul style="list-style-type: none"> <li>а) консультативная служба, работающая по договору на оказание консультационных услуг;</li> <li>б) союз профессионалов-консультантов;</li> <li>в) общество независимых экспертов;</li> <li>г) фирма, работающая в сфере услуг.</li> </ul> <p><b>2. Управленческое консультирование - это понятие:</b></p> <ul style="list-style-type: none"> <li>а) плановой экономики;</li> <li>б) экономики переходного периода;</li> <li>в) рыночной экономики;</li> <li>г) нестабильно развивающейся экономики.</li> </ul> <p><b>3. В современной рыночной экономике консультирование представляет собой:</b></p> <ul style="list-style-type: none"> <li>а) отрасль инфраструктуры;</li> <li>б) область деятельности;</li> <li>в) сферу действий;</li> <li>г) направление развития.</li> </ul> <p><b>4. Предметом консультирования являются:</b></p> <ul style="list-style-type: none"> <li>а) экономика;</li> <li>б) управление;</li> <li>в) экономика и управление;</li> <li>г) методы внедрения экономических и управленческих знаний в практику хозяйственных структур.</li> </ul> <p><b>5. Основной задачей консультирования являются:</b></p> <ul style="list-style-type: none"> <li>а) оказание профессиональной помощи и дача советов по вопросам экономики и управления;</li> <li>б) обучение клиента;</li> <li>в) спасение клиента от банкротства;</li> <li>г) управление клиентом.</li> </ul> <p><b>6. Основной целью обращения к консультантам государственных предприятий является:</b></p> <ul style="list-style-type: none"> <li>а) реформирование государственной структуры;</li> <li>б) перенесение опыта управления частными фирмами в государственный сектор;</li> <li>в) улучшение ситуации; необходимость в советах и помощи;</li> </ul>
---	------------	------------	--------------	--

				г) решение инновационных задач в системе управления государственными структурами.
4	Раздел - 4	ПК-1, ПК-2	Тестиرو вание	<p><b>1. Управленческое консультирование предполагает:</b></p> <p>а) оказание интенсивной профессиональной помощи на временной основе;</p> <p>б) постоянное сотрудничество с клиентом;</p> <p>в) аудит деятельности клиента;</p> <p>г) управление клиентом.</p> <p><b>2. Компании привлекают консультантов по управлению для:</b></p> <p>а) уменьшения или ликвидации неопределенности на разных стадиях процесса подготовки принятия и реализации управленческих решений;</p> <p>б) повышения квалификации персонала компании;</p> <p>в) проведения налоговой проверки;</p> <p>г) проведения аудиторской проверки.</p> <p><b>3. К консалтингу следует относиться:</b></p> <p>а) как к искусству;</p> <p>б) как к науке;</p> <p>в) как к ремеслу;</p> <p>г) как к помощи, оказываемой профессионалами.</p> <p><b>4. Этические стандарты консультирования:</b></p> <p>а) регламентированы этическими установками кодексов профессионального поведения консультантов;</p> <p>б) определяются только внутренним воспитанием, нормами поведения, этикой консультанта;</p> <p>в) не существуют никаких;</p> <p>г) определяются зарубежными консалтинговыми ассоциациями.</p> <p><b>5. Профессиональные ассоциации консультантов, существующие в России, называются:</b></p> <p>а) АКЭУ, АКУОР, НГПК;</p> <p>б) ФЕАКО, СБТ, ЮНИКОН;</p> <p>в) ЕВРОКОНСАЛТ, НТТМ, АКЭУ;</p> <p>г) АКУОР, СПББИЗНЕС УКРКОНСАЛТ.</p> <p>6. Могут ли консультанты или другие сотрудники консультационной компании приобретать акции компаний, которые являлись их клиентами?</p>

				<p>а) да;  б) нет;  в) возможно;  г) иногда.</p>
	<b>Раздел- 5</b>	ПК-1, ПК-2	Контрольная работа	Проанализировать эффективность деятельности нескольких российских технопарков.
	<b>Раздел - 6</b>	ПК-1, ПК-2	Контрольная работа	Сравнительный анализ инновационности регионов РФ.
	<b>Раздел - 7</b>	ПК-1, ПК-2	Контрольная работа	<p>1. Определите объём капиталовложений фирмы, связанных с внедрением новой технологии изготовления продукции, если известно, что в текущем году фирма израсходовала:</p> <ul style="list-style-type: none"> <li>• на опытно-конструкторские работы – 200 тыс. руб.;</li> <li>• технологическое освоение производства – 550 тыс. руб.;</li> <li>• пополнение оборотных средств предприятия, связанных в созданием новой технологии – 150 тыс. руб.;</li> <li>• приобретение новых станков и инструментов – 400 тыс. руб.;</li> <li>• капитальный ремонт оборудования – 100 тыс. руб.;</li> <li>• лабораторные испытания – 60 тыс. руб.;</li> <li>• выплату зарплаты рабочим – 60 тыс. руб.;</li> <li>• изготовление опытного образца – 80 тыс. руб.;</li> <li>• покупку акций других инвестиционных компаний – 50 тыс. руб.;</li> <li>• выплату премий для работников – 55 тыс. руб.;</li> <li>• строительство нового цеха – 250 тыс. руб.;</li> <li>• на сертификацию продукции – 120 тыс. руб.</li> </ul>

	<b>Раздел - 8</b>	ПК-1, ПК- 2	<p>Задача: Рассчитайте, какой должна быть себестоимость единицы продукции после внедрения новой технологии, если известно, что суммарные капиталовложения при внедрении составляют 150 тыс. руб., капиталовложения до внедрения составляли 135 тыс. руб. Фирма выпускает 12 тыс. единиц продукции, себестоимость которой равна 25 руб. на единицу. Годовой экономический эффект от нововведения фирма планирует получить в размере 50 тыс. руб. Коэффициент приведения равен 0,3.</p>
--	-------------------	----------------	---

**4.3.2. Оценочные материалы для проведения промежуточной аттестации обучающихся по дисциплине (модулю)**

**Вопросы/задания для проведения промежуточной аттестации обучающихся по дисциплине (модулю)**

<b>Коды контролируемой компетенций</b>	<b>Вопросы /задания</b>
ПК-1,	<p><i>Теоретический блок вопросов:</i></p> <ol style="list-style-type: none"><li>1. Охарактеризуйте понятия «инновационная деятельность» и «жизненный цикл инновации».</li><li>2. В чем состоит принципиальное отличие понятий «новация» и «инновация»?</li><li>3. Охарактеризуйте объекты и субъектов инновационной деятельности.</li><li>4. Какие этапы включает концептуальная модель инновационного процесса?</li><li>5. Охарактеризуйте потенциальную выгоду и рисковость на разных этапах инновационного процесса.</li><li>6. Приведите классификацию инноваций по содержанию, степени новизны и сфере инновационной деятельности предприятия.</li><li>7. Какие теории и модели являются основополагающими при формировании инновационного типа развития экономики?</li><li>8. В чем отличие между теориями циклических кризисов и длинных волн?</li><li>9. В чем сущность инновационных теорий технологических изменений?</li><li>10. Дайте определение терминам «инновация» и «кластер инноваций».</li><li>11. В чем сущность теорий технократического общества?</li><li>12. Назовите современные концепции инновационного развития экономики</li><li>13. Как происходило изменение парадигмы инновационного развития?</li><li>14. Каким образом инновационная деятельность влияет на формирование инновационной политики?</li><li>15. Охарактеризуйте основные элементы инновационной политики.</li><li>16. В чем заключается сущность государственной инновационной политики?</li></ol>



	<p>17. Назовите основные задачи инновационной политики.</p> <p>18. Каковы основные направления государственной инновационной политики?</p> <p>19. Назовите принципы государственной инновационной политики.</p> <p>20. Приведите характеристику основных типов государственной инновационной политики.</p> <p>21. Как формируются методы государственного экономического воздействия?</p> <p>22. В чем заключается сущность прямых методов государственного экономического воздействия?</p> <p>23. Охарактеризуйте косвенные методы государственного экономического воздействия.</p> <p>24. Какие методы стимулирования инновационной деятельности используются в зарубежных странах?</p> <p>25. Охарактеризуйте специфику франчайзинга как финансовой схемы привлечения инновационной деятельности.</p> <p>31. Как осуществляется защита инноваций?</p> <p>32. По каким признакам классифицируют лицензии?</p> <p>33. Назовите основные способы оплаты лицензий.</p> <p>34. Что собой представляет инновационная политика предприятия?</p> <p>35. Каковы задачи инновационной политики предприятия?</p> <p>36. Каким образом происходит воплощение инновационной политики в планах и программах предприятия?</p> <p>37. Охарактеризуйте стратегии, реализуемые предприятием на рынке.</p> <p>38. Назовите принципы формирования инновационной политики предприятия.</p> <p>39. Назовите составляющие инновационной политики предприятия.</p> <p>40. Какова последовательность формирования и реализации инновационной политики предприятия?</p> <p>41. Как происходит взаимодействие функциональных служб предприятия в зависимости от стадии жизненного цикла</p>
--	---

	<p>инвестиционных ресурсов</p> <p>26. В чем заключаются основные преимущества франчайзинга?</p> <p>27. В чем заключаются функции регулирования органов местного самоуправления и специально уполномоченных центральных органов исполнительной власти в сфере инновационной деятельности?</p> <p>28. Каковы основные направления мониторинга инноваций органами государственного управления?</p> <p>29. Какие существуют формы оказания финансовой поддержки?</p> <p>30. Охарактеризуйте стратегии вмешательства государства при осуществлении инновации?</p> <p>42. В чем отличие между производственно-техническим и инновационным потенциалами предприятия?</p> <p>43. Какие аспекты охватывает схема «ресурсы - функции - проекты»?</p> <p>44. Охарактеризуйте структуру инновационного потенциала организации.</p> <p>45. Классификация методов консультирования.</p> <p>46. Методы работы консультантов во время осуществления консультационного проекта.</p> <p>47. Менеджмент блок в инновационном консалтинге</p> <p>48. Технологический блок в инновационном консалтинге</p> <p>49. Маркетинговый блок в инновационном консалтинге</p>
ПК-2	<p><i>Теоретический блок вопросов:</i></p> <ol style="list-style-type: none"> <li>1. Что собой представляет процесс управления инновационной деятельностью на предприятии?</li> <li>2. Какие основные задачи решают предприятия в пределах управления продуктовыми инновациями?</li> <li>3. В чем отличие между оперативным и стратегическим управлением инновационной деятельностью?</li> <li>4. Охарактеризуйте основные этапы стратегического планирования</li> </ol>

	<p>инновационной деятельности предприятия.</p> <ol style="list-style-type: none"> <li>5. Каковы функции оперативного управления инновационной деятельностью предприятия?</li> <li>6. Какие инновационные стратегии применяются предприятиями для реализации своего инновационного потенциала?</li> <li>7. Назовите сильные и слабые стороны предприятия для реализации нововведений.</li> <li>8. Как происходит выбор наиболее подходящей инновационной стратегии?</li> <li>9. В чем сущность метода управления по целям?</li> <li>10. Охарактеризуйте сетевые методы управления.</li> <li>11. Какие подразделения предприятий участвуют в разработке и реализации инноваций?</li> <li>12. Охарактеризуйте организации механистического и органического типов.</li> <li>13. Какие организационные формы реализации инноваций используются в пределах имитационной стратегии?</li> <li>14. Какие организационные формы реализации инноваций применяются в пределах защитной и традиционной стратегии?</li> <li>15. Какие организационные формы реализации инноваций используются в пределах наступательной стратегии?</li> <li>16. Охарактеризуйте основные компоненты управления инновационным развитием предприятия.</li> <li>17. Каковы принципы управления инновационным развитием предприятия?</li> <li>18. В чем заключаются функции управления инновационным развитием предприятия?</li> <li>19. Обозначьте целевые ориентиры инновационного организационно-технического и технологического развития предприятия.</li> <li>20. Назовите основные элементы управления инновационным развитием предприятия.</li> </ol>
--	--

	<p>21. Что собой представляет инновационная целевая программа развития предприятия, и каковы её составляющие?</p> <p>22. Каковы ключевые задачи внешнего управления инновационным развитием предприятия?</p> <p>23. Охарактеризуйте модель управления инновационным развитием предприятия.</p> <p>24. В чем сущность процесса управления инновационным развитием предприятия?</p> <p>25. Что собой представляет инициативный инновационный процесс?</p> <p>26. Назовите источники инновационного развития предприятия с позиций ресурсного подхода.</p> <p>27. Охарактеризуйте субъект и объект управления инновационным развитием предприятия.</p> <p>28. Финансовый блок в инновационном консалтинге</p> <p>29. Организация поисковой работы в условиях инновационного консалтинга.</p> <p>30. Специфика работы консультантов и виды консультационной деятельности.</p> <p>31. Маркетинговые методы в управленческом консалтинге</p> <p>32. Разработка концепции инновационного консалтинга.</p> <p>33. Разработка модели идеальной ситуации</p> <p>34. Разработка модели целевой ситуации</p> <p>35. Типы организационных структур консультационных организаций.</p> <p>36. Ценообразование на консалтинговые услуги.</p> <p>37. Современная инфраструктура регулирования и саморегулирования консалтинговых услуг</p>
--	---

## РАЗДЕЛ 5. УСЛОВИЯ РЕАЛИЗАЦИИ ДИСЦИПЛИНЫ (МОДУЛЯ)

### 5.1. Перечень основной и дополнительной учебной литературы для освоения дисциплины (модуля)

#### Основная литература

1. Спиридонова, Е. А. Управление инновациями: учебник и практикум для вузов / Е. А. Спиридонова. — Москва: Издательство Юрайт, 2023. — 298 с. — (Высшее образование). — ISBN 978-5-534-06608-1. — Текст: электронный // Образовательная платформа Юрайт [сайт]. — URL: <https://urait.ru/bcode/516365> (дата обращения: 09.03.2023).
2. Хотяшева, О. М. Инновационный менеджмент: учебник и практикум для вузов / О. М. Хотяшева, М. А. Слесарев. — 3-е изд., перераб. и доп. — Москва: Издательство Юрайт, 2023. — 326 с. — (Высшее образование). — ISBN 978-5-534-00347-5. — Текст: электронный // Образовательная платформа Юрайт [сайт]. — URL: <https://urait.ru/bcode/510927> (дата обращения: 09.03.2023).

#### Дополнительная литература

3. Алексеева, М. Б. Анализ инновационной деятельности: учебник и практикум для вузов / М. Б. Алексеева, П. П. Ветренко. — 2-е изд., перераб. и доп. — Москва: Издательство Юрайт, 2023. — 337 с. — (Высшее образование). — ISBN 978-5-534-14499-4. — Текст: электронный // Образовательная платформа Юрайт [сайт]. — URL: <https://urait.ru/bcode/511527> (дата обращения: 09.03.2023).
4. Инновационная политика: учебник для вузов / Л. П. Гончаренко [и др.]; под редакцией Л. П. Гончаренко. — 2-е изд., перераб. и доп. — Москва: Издательство Юрайт, 2023. — 229 с. — (Высшее образование). — ISBN 978-5-534-11388-4. — Текст: электронный // Образовательная платформа Юрайт [сайт]. — URL: <https://urait.ru/bcode/511022> (дата обращения: 09.03.2023).

### 5.2 Перечень ресурсов информационно-коммуникационной сети «Интернет», необходимых для освоения дисциплины (модуля)

№ №	Название электронного ресурса	Описание электронного ресурса	Используемый для работы адрес
1.	ЭБС «Университетская библиотека онлайн»	Электронная библиотека, обеспечивающая доступ высших и средних учебных заведений, публичных библиотек и корпоративных пользователей к наиболее востребованным материалам по всем отраслям знаний от ведущих российских издательств	<a href="http://biblioclub.ru/">http://biblioclub.ru/</a>
2.	Научная электронная библиотека eLIBRARY.ru	Крупнейший российский информационно-аналитический портал в области науки, технологии, медицины и образования, содержащий рефераты и полные тексты более 34 млн научных публикаций и патентов	<a href="http://elibrary.ru/">http://elibrary.ru/</a>
3.	Образовательная платформа Юрайт	Электронно-библиотечная система для ВУЗов, ССУЗов, обеспечивающая доступ к учебникам, учебной и методической литературе по различным дисциплинам.	<a href="https://urait.ru/">https://urait.ru/</a>
4.	База данных "EastView"	Полнотекстовая база данных периодических изданий	<a href="https://dlib.eastview.com">https://dlib.eastview.com</a>
5.	Электронная библиотека "Grebennikon"	Библиотека предоставляет доступ более чем к 30 журналам, выпускаемых Издательским домом "Гребенников".	<a href="https://grebennikon.ru/">https://grebennikon.ru/</a>

### 5.3 Методические указания для обучающихся по освоению дисциплины (модуля)

Освоение обучающимся дисциплины (модуля) предполагает изучение материалов дисциплины (модуля) на аудиторных занятиях и в ходе самостоятельной работы. Аудиторные занятия проходят в форме лекций, семинаров, практических и лабораторных занятий.

При подготовке к аудиторным занятиям необходимо помнить особенности каждой формы его проведения.

Подготовка к учебному занятию лекционного типа заключается в следующем.

С целью обеспечения успешного обучения обучающийся должен готовиться к лекции, поскольку она является важнейшей формой организации учебного процесса, поскольку:

- знакомит с новым учебным материалом;
- разъясняет учебные элементы, трудные для понимания;
- систематизирует учебный материал;
- ориентирует в учебном процессе.

С этой целью:

- внимательно прочитайте материал предыдущей лекции;
- ознакомьтесь с учебным материалом по учебнику и учебным пособиям с темой прочитанной лекции;
- внесите дополнения к полученным ранее знаниям по теме лекции на полях лекционной тетради;
- запишите возможные вопросы, которые вы зададите лектору на лекции по материалу изученной лекции;
- постарайтесь уяснить место изучаемой темы в своей подготовке;
- узнайте тему предстоящей лекции (по тематическому плану, по информации лектора) и запишите информацию, которой вы владеете по данному вопросу.

Подготовка к занятию семинарского типа

При подготовке и работе во время проведения занятий семинарского типа следует обратить внимание на следующие моменты: на процесс предварительной подготовки, на работу во время занятия, обработку полученных результатов, исправление полученных замечаний.

Предварительная подготовка к учебному занятию семинарского типа заключается в изучении теоретического материала в отведенное для самостоятельной работы время, ознакомление с инструктивными материалами с целью осознания задач практического занятия, техники безопасности при работе с приборами, веществами.

Работа во время проведения учебного занятия семинарского типа включает:

- консультирование студентов преподавателями и вспомогательным персоналом с целью предоставления исчерпывающей информации, необходимой для самостоятельного выполнения предложенных преподавателем задач, ознакомление с правилами техники безопасности при работе в лаборатории;
- самостоятельное выполнение заданий согласно обозначенной учебной программой тематики.

Подготовленная к сдаче на контроль и оценку работа сдается преподавателю. Форма отчетности может быть письменная, устная или две одновременно. Главным результатом в данном случае служит получение положительной оценки по каждому практическому занятию. Это является необходимым условием при проведении рубежного контроля и допуска к зачету и экзамену. При получении неудовлетворительных результатов обучающийся имеет право в дополнительное время пересдать преподавателю работу до проведения промежуточной аттестации.

## 5.4 Информационно-технологическое обеспечение образовательного процесса по дисциплины (модуля)

### 5.4.1. Средства информационных технологий

1. Персональные компьютеры;
2. Средства доступа в Интернет;
3. Проектор.

### 5.4.2. Лицензионное и свободно распространяемое программное обеспечение, в том числе отечественного производства:

1. Операционная система: Astra Linux SE
2. Пакет офисных программ: LibreOffice
3. Справочная система Консультант+
4. Okular или Acrobat Reader DC
5. Ark или 7-zip
6. User Gate
7. TrueConf (client)

### 5.4.3. Информационные справочные системы и профессиональные базы данных

№ №	Название электронного ресурса	Описание электронного ресурса	Используемый для работы адрес
1.	ЭБС «Университетская библиотека онлайн»	Электронная библиотека, обеспечивающая доступ высших и средних учебных заведений, публичных библиотек и корпоративных пользователей к наиболее востребованным материалам по всем отраслям знаний от ведущих российских издательств	<a href="http://biblioclub.ru/">http://biblioclub.ru/</a>
2.	Научная электронная библиотека eLIBRARY.ru	Крупнейший российский информационно-аналитический портал в области науки, технологии, медицины и образования, содержащий рефераты и полные тексты более 34 млн научных публикаций и патентов	<a href="http://elibrary.ru/">http://elibrary.ru/</a>
3.	Образовательная платформа Юрайт	Электронно-библиотечная система для ВУЗов, ССУЗов, обеспечивающая доступ к учебникам, учебной и методической литературе по различным дисциплинам.	<a href="https://urait.ru/">https://urait.ru/</a>
4.	База данных "EastView"	Полнотекстовая база данных периодических изданий	<a href="https://dlib.eastview.com">https://dlib.eastview.com</a>
5.	Электронная библиотека "Grebennikon"	Библиотека предоставляет доступ более чем к 30 журналам, выпускаемых Издательским домом "Гребенников".	<a href="https://grebennikon.ru/">https://grebennikon.ru/</a>

## 5.5. Материально-техническое обеспечение образовательного процесса по дисциплине (модулю)

Для изучения дисциплины (модуля) используются:

Учебная аудитория для занятий лекционного типа оснащена специализированной мебелью (стол для преподавателя, парты, стулья, доска для написания мелом); техническими

средствами обучения (видеопроекционное оборудование, средства звуковоспроизведения, экран и имеющие выход в сеть Интернет), а также (при наличии) демонстрационными печатными пособиями.

**Учебная аудитория для занятий семинарского типа:** оснащена специализированной мебелью (стол для преподавателя, парты, стулья, доска для написания мелом); техническими средствами обучения (видеопроекционное оборудование, средства звуковоспроизведения, экран и имеющие выход в сеть Интернет), а также (при наличии) демонстрационными печатными пособиями, экранно-звуковыми средствами обучения, демонстрационными материалами.

**Помещения для самостоятельной работы обучающихся:** оснащены специализированной мебелью (парты, стулья) техническими средствами обучения (персональные компьютеры с доступом в сеть Интернет и обеспечением доступа в электронно-информационную среду университета, программным обеспечением).

### **5.6. Образовательные технологии**

При реализации дисциплины (модуля) применяются различные образовательные технологии, в том числе технологии электронного обучения.

Освоение дисциплины (модуля) предусматривает использование в учебном процессе активных и интерактивных форм проведения учебных занятий в форме разбора конкретных ситуаций в сочетании с внеаудиторной работой с целью формирования и развития **профессиональных** навыков обучающихся.

При освоении дисциплины (модуля) предусмотрено применением электронного обучения и дистанционных образовательных технологий.

Учебные часы дисциплины (модуля) предусматривают классическую контактную работу преподавателя с обучающимся в аудитории и контактную работу посредством электронной информационно-образовательной среды в синхронном и асинхронном режиме (вне аудитории) посредством применения возможностей компьютерных технологий (электронная почта, электронный учебник, тестирование, вебинар, видеофильм, презентация, форум и др.).

В рамках дисциплины (модуля) предусмотрены встречи с руководителями и работниками организаций, деятельность которых связана с *направленностью/ специализацией* реализуемой основной профессиональной образовательной программы.



## ЛИСТ РЕГИСТРАЦИИ ИЗМЕНЕНИЙ

№ п/п	Содержание изменения	Реквизиты документа об утверждении изменения	Дата введения изменения
1.	Утверждена и введена в действие решением Ученого совета факультета на основании Федерального государственного образовательного стандарта, утвержденного приказом Министерства науки и высшего образования Российской Федерации от 12.08.2020 г № 954	Протокол заседания Ученого совета факультета № 9 от «26» апреля 2023 года	01.09.2023
2.	*	Протокол заседания Ученого совета факультета № _____ от «_____» _____ 20____ года	____.____.____
3.	*	Протокол заседания Ученого совета факультета № _____ от «_____» _____ 20____ года	____.____.____
4.	*	Протокол заседания Ученого совета факультета № _____ от «_____» _____ 20____ года	____.____.____



**МИНИСТЕРСТВО НАУКИ И ВЫСШЕГО ОБРАЗОВАНИЯ  
РОССИЙСКОЙ ФЕДЕРАЦИИ**  
**Филиал федерального государственного бюджетного  
образовательного учреждения высшего образования  
«РОССИЙСКИЙ ГОСУДАРСТВЕННЫЙ СОЦИАЛЬНЫЙ  
УНИВЕРСИТЕТ» в г. Сочи Краснодарского края**



**УТВЕРЖДАЮ**

**И.о. директора филиала РГСУ в  
г. Сочи Краснодарского края**

**З.А. Еремина**

**«18» августа 2023 г.**

**РАБОЧАЯ ПРОГРАММА ДИСЦИПЛИНЫ**

**СОЦИАЛЬНОЕ СТРАХОВАНИЕ**

**Направление подготовки**

**38.03.01 Экономика**

**Направленность (профиль)**

**Экономика и управление предприятием**

**ОБРАЗОВАТЕЛЬНАЯ ПРОГРАММА ВЫСШЕГО ОБРАЗОВАНИЯ -  
ПРОГРАММА БАКАЛАВРИАТА**

**Форма обучения**

**Очная, очно-заочная**

Сочи 2023

## СОДЕРЖАНИЕ

РАЗДЕЛ 1. ПАСПОРТ РАБОЧЕЙ ПРОГРАММЫ ДИСЦИПЛИНЫ .....	4
1.1 Цель и задачи дисциплины .....	4
1.2. Планируемые результаты обучения по дисциплине в рамках планируемых результатов освоения основной профессиональной образовательной программы высшего образования – программы бакалавриата, соотнесенные с установленными индикаторами достижения компетенций.....	4
РАЗДЕЛ 2. СТРУКТУРА И СОДЕРЖАНИЕ ДИСЦИПЛИНЫ .....	5
2.1 Объем дисциплины, включая контактную работу обучающегося с педагогическими работниками и самостоятельную работу обучающегося.....	5
2.2. Учебно-тематический план дисциплины (модуля) .....	5
2.3. Содержание дисциплины (модуля).....	9
РАЗДЕЛ 1. СОЦИАЛЬНОЕ СТРАХОВАНИЕ В РОССИИ. ....	9
РАЗДЕЛ 3. УЧЕБНО-МЕТОДИЧЕСКОЕ ОБЕСПЕЧЕНИЕ САМОСТОЯТЕЛЬНОЙ РАБОТЫ ОБУЧАЮЩИХСЯ ПО ДИСЦИПЛИНЕ (МОДУЛЮ).....	13
3.1. Виды самостоятельной работы обучающихся по дисциплине (модулю) .....	13
3.2. Задания для самостоятельной работы .....	14
3.3. Методические указания к самостоятельной работе по дисциплине (модулю).....	21
РАЗДЕЛ 4. ОЦЕНОЧНЫЕ МАТЕРИАЛЫ ПО ДИСЦИПЛИНЕ (МОДУЛЮ).....	22
4.1. Форма промежуточной аттестации обучающегося по дисциплине (модулю) .....	22
4.2. Оценочные материалы, определяющие процедуры оценивания знаний, умений, навыков и (или) опыта деятельности, характеризующих этапы формирования компетенций .....	22
4.2.1. Организационные основы применения балльно-рейтинговой системы оценки успеваемости обучающихся по дисциплине (модулю) .....	22
4.2.2. Проведение текущего контроля успеваемости обучающихся по дисциплине (модулю) в соответствии с балльно-рейтинговой системой оценки успеваемости обучающегося .....	22
4.2.3. Проведение промежуточной аттестации обучающихся по дисциплине (модулю) в соответствии с балльно-рейтинговой системой оценки успеваемости обучающегося .....	23
4.3. Перечень заданий для проведения текущей и промежуточной оценки знаний, умений, навыков и (или) опыта деятельности, характеризующих этапы формирования компетенций .....	25
4.3.2. Оценочные материалы для проведения промежуточной аттестации обучающихся по дисциплине (модулю) ..	33
РАЗДЕЛ 5. УСЛОВИЯ РЕАЛИЗАЦИИ ДИСЦИПЛИНЫ (МОДУЛЯ).....	34
5.1. Перечень основной и дополнительной учебной литературы для освоения дисциплины (модуля) ....	34
5.3 Методические указания для обучающихся по освоению дисциплины (модуля) .....	35
5.4 Информационно-технологическое обеспечение образовательного процесса по дисциплины (модуля)36	
<b>5.4.1. Средства информационных технологий .....</b>	<b>36</b>
<b>5.4.2. Лицензионное и свободно распространяемое программное обеспечение, в том числе отечественного производства: .....</b>	<b>36</b>
<b>5.4.3. Информационные справочные системы и профессиональные базы данных .....</b>	<b>37</b>
5.5. Материально-техническое обеспечение образовательного процесса по дисциплине (модулю).....	37
5.6. Образовательные технологии.....	38
ЛИСТ РЕГИСТРАЦИИ ИЗМЕНЕНИЙ .....	39

Рабочая программа дисциплины (модуля) «Социальное страхование» разработана на основании федерального государственного образовательного стандарта высшего образования – бакалавриата по направлению подготовки/специальности 38.03.01 Экономика, утвержденного приказом Министерства науки и высшего образования Российской Федерации от 12 августа 2020 № 954, «Экономист предприятия», утвержденного приказом Министерства труда и социальной защиты Российской Федерации от 30.03.2021 г № 161н, «Бухгалтер», утвержденного приказом Министерства труда и социальной защиты Российской Федерации от 21.02.2019 г № 103н учебного плана по основной профессиональной образовательной программе высшего образования - программы бакалавриата по направлению подготовки 38.03.01 Экономика (далее – «ОПОП»).

Рабочая программа дисциплины (модуля) «Социальное страхование» разработана рабочей группой в составе: к.э.н., доцент Гизятова А.Ш., к.э.н., доцент Царитова,

Рабочая программа дисциплины (модуля) обсуждена и утверждена на заседании факультета экономики и управления

Протокол № 9 от «26» 2023 года

д-р эконом.наук, профессор



П.В.СОЛОДУХА

(подпись)

Рабочая программа учебной дисциплины рекомендована к утверждению представителями организаций-работодателей:

Национальная ассоциация  
негосударственных пенсионных фондов,  
Президент



К.С. Угрюмов

(подпись)

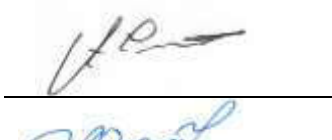
Негосударственный пенсионный фонд  
«Благосостояние», Заместитель  
исполнительного директора  
Негосударственного пенсионного фонда  
«Благосостояние»



И.А. Волков

Рабочая программа учебной дисциплины рецензирована и рекомендована к утверждению:

Д.э.н., профессор кафедры управления  
инновациями МГИМО МИД России



А.А. Степанов

К.э.н., доцент факультета экономики  
и управления РГСУ



Ю.Н. Локтионова

## РАЗДЕЛ 1. ПАСПОРТ РАБОЧЕЙ ПРОГРАММЫ ДИСЦИПЛИНЫ

### 1.1 Цель и задачи дисциплины

Цель дисциплины (модуля) заключается в получении обучающимся теоретических знаний о системе социального страхования в Российской Федерации с последующим применением в профессиональной сфере и практических навыков в профессиональной деятельности

Задачи дисциплины:

ознакомление с теоретическими основами социального страхования и определением его места в системе социальной защиты Российской Федерации;

формирование представления об актуальных теоретических и практических проблемах обязательного социального страхования;

изучение российского опыта построения систем социального страхования;

изучение видов обязательного социального страхования

формирование навыков проведения сравнительного анализа в целях выявления проблем, присущих системе социального страхования в России

**1.2. Планируемые результаты обучения по дисциплине в рамках планируемых результатов освоения основной профессиональной образовательной программы высшего образования – программы бакалавриата, соотнесенные с установленными индикаторами достижения компетенций.**

Процесс освоения дисциплины направлен на формирование у обучающихся следующих компетенций: ПК- 1 в соответствии с учебным планом

В результате освоения дисциплины обучающийся должен демонстрировать следующие результаты:

Категория компетенций	Код компетенции	Формулировка компетенции	Код и наименование индикатора достижения компетенции	Результаты обучения
	ПК-1	Способен осуществлять сбор, мониторинг и осуществлять интерпретацию технико-экономических показателей производственной и финансово-хозяйственной и коммерческой деятельности организации.	ПК-1.1. Собирает информацию для осуществления технико-экономических расчетов и анализа хозяйственности организации, с использованием вычислительной техники  ПК- 1.2. Собирает и анализирует исходные данные, необходимые для расчета экономических и финансово-экономических показателей, характеризующих деятельность организации.  ПК-1.3. Осуществляет экономический анализ хозяйственной деятельности организации и ее подразделений, выявлять резервы производства	Знать: способы сбора и анализа информации, осуществлять мониторинг деятельности организации. Уметь: обрабатывать информацию показателей производственной финансово-хозяйственной и коммерческой деятельности организации Владеть: навыками анализа и интерпретации результатов анализа

## РАЗДЕЛ 2. СТРУКТУРА И СОДЕРЖАНИЕ ДИСЦИПЛИНЫ

### 2.1 Объем дисциплины, включая контактную работу обучающегося с педагогическими работниками и самостоятельную работу обучающегося

Общая трудоемкость дисциплины составляет 9 зачетных единиц

#### Очная форма обучения

Вид учебной работы	Всего часов	Семестры	
		7	8
<b>Контактная работа обучающихся с педагогическими работниками</b>	<b>162</b>	<b>90</b>	<b>72</b>
Лекционные занятия	66	30	36
Практические занятия	96	60	36
Консультации	2		2
<b>Самостоятельная работа обучающихся,</b>	<b>133</b>	<b>81</b>	<b>52</b>
<b>Контроль промежуточной аттестации (час)</b>	<b>27</b>	<b>9</b>	<b>18</b>
Форма промежуточной аттестации		<i>зачёт</i>	<i>экзамен</i>
<b>ОБЪЕМ ДИСЦИПЛИНЫ В ЧАСАХ</b>	<b>324</b>	<b>180</b>	<b>144</b>

#### Очно-заочная форма обучения

Вид учебной работы	Всего часов	Семестры	
		8	9
<b>Контактная работа обучающихся с педагогическими работниками</b>	<b>110</b>	<b>60</b>	<b>50</b>
Лекционные занятия	48	24	24
Практические занятия	60	36	24
Консультации	2		2
<b>Самостоятельная работа обучающихся,</b>	<b>187</b>	<b>111</b>	<b>76</b>
<b>Контроль промежуточной аттестации (час)</b>	<b>27</b>	<b>9</b>	<b>18</b>
Форма промежуточной аттестации		<i>зачёт</i>	<i>экзамен</i>
<b>ОБЪЕМ ДИСЦИПЛИНЫ В ЧАСАХ</b>	<b>324</b>	<b>180</b>	<b>144</b>

### 2.2. Учебно-тематический план дисциплины (модуля)

#### Очная форма

Раздел, тема	Виды учебной работы, академических часов								
	Всего	Самостоятельная работа	Контактная работа обучающихся с педагогическими работниками						Консультация/Иная контактная работа
			Всего	Лекционные занятия		практические занятия			
<b>Модуль 1. (Семестр 7)</b>									

Раздел, тема	Виды учебной работы, академических часов									
	Всего	Самостоятельная работа	Контактная работа обучающихся с педагогическими работниками							
			Всего	Лекционные занятия		практические занятия				Консультация/Иная контактная работа
Раздел 1. Социальное страхование в России.	36	18	18	6		12				
Раздел 2. Социальный фонд России. Государственные финансы Бюджеты Фонда.	36	18	18	6		12				
Раздел.3. Пенсионное обеспечение, обязательное пенсионное страхование. Национальное и межнациональное законодательство	36	18	18	6		12				
Раздел 4. Организация инвестирования средств пенсионных накоплений	32	14	18	6		12				
Раздел 5. Обязательное медицинское страхование	31	13	18	6		12				
<b>Контроль промежуточной аттестации (час)</b>	9									
<b>Общий объем модуля 1, часов</b>	<b>180</b>	<b>81</b>	<b>90</b>	<b>30</b>		<b>60</b>			<b>0</b>	
Форма промежуточной аттестации	<b>Зачет</b>									
<b>Модуль 2 (Семестр 8)</b>										
Раздел 6. Цифровые трансформации государственных услуг. Единая государственная информационная система социального обеспечения. СНИЛС. Электронная трудовая книжка	30	12	18	10		8				
Раздел 7. Управление пенсионными накоплениями	32	14	18	10		8				
Раздел 8. Формирование пенсии самозанятых	32	12	20	8		10			2	
Раздел 9. Обязательное социальное страхование от несчастных случаев на производстве и профессиональных заболеваний. Социальные выплаты и меры поддержки	32	14	18	8		10				

Раздел, тема	Виды учебной работы, академических часов									
	Всего	Самостоятельная работа	Контактная работа обучающихся с педагогическими работниками							
			Всего	Лекционные занятия		практические занятия				Консультация/Иная контактная работа
граждан и бизнеса, социальное обеспечение										
<b>Контроль промежуточной аттестации (час)</b>	18									
<b>Общий объем модуля 2, часов</b>	144	52	72	36		36			2	
<b>Общий объем дисциплины, часов</b>	324	133	162	66		96			2	
Форма промежуточной аттестации	<b>Экзамен</b>									

### Очно-заочная форма обучения

Раздел, тема	Виды учебной работы, академических часов									
	Всего	Самостоятельная работа	Контактная работа обучающихся с педагогическими работниками							
			Всего	Лекционные занятия		практические занятия				Консультация/Иная контактная работа
<b>Модуль 1. ( Семестр 8)</b>										
Раздел 1. Социальное страхование в России.	36	22	14	6		8				
Раздел 2. Социальный фонд России. Государственные финансы Бюджеты Фонда.	36	22	14	6		8				
Раздел.3. Пенсионное обеспечение, обязательное пенсионное страхование. Национальное и межнациональное законодательство	36	24	12	4		8				



Раздел, тема	Виды учебной работы, академических часов										
	Всего	Самостоятельная работа	Контактная работа обучающихся с педагогическими работниками							Консультация/Иная контактная работа	
			Всего	Лекционные занятия		практические занятия					
Раздел 4. Организация инвестирования средств пенсионных накоплений	32	22	10	4		6					
Раздел 5. Обязательное медицинское страхование	31	21	10	4		6					
<b>Контроль промежуточной аттестации (час)</b>	9										
<b>Общий объем модуля 1, часов</b>	<b>180</b>	<b>111</b>	<b>60</b>	<b>24</b>		<b>36</b>			<b>0</b>		
Форма промежуточной аттестации	<b>Зачет</b>										
<b>Модуль 2 (Семестр 9)</b>											
Раздел 6. Цифровые трансформации государственных услуг. Единая государственная информационная система социального обеспечения. СНИЛС. Электронная трудовая книжка	30	18	12	6		6					
Раздел 7. Управление пенсионными накоплениями	32	20	12	6		6					
Раздел 8. Формирование пенсии самозанятых	32	18	14	6		6			2		
Раздел 9. Обязательное социальное страхование от несчастных случаев на производстве и профессиональных заболеваний. Социальные выплаты и меры поддержки граждан и бизнеса, социальное обеспечение	32	20	12	6		6					
<b>Контроль промежуточной аттестации (час)</b>	18										
<b>Общий объем модуля 2, часов</b>	<b>144</b>	<b>76</b>	<b>50</b>	<b>24</b>		<b>24</b>			<b>2</b>		
<b>Общий объем дисциплины, часов</b>	<b>324</b>	<b>187</b>	<b>110</b>	<b>48</b>		<b>60</b>			<b>2</b>		
Форма промежуточной аттестации	<b>Экзамен</b>										

## **2.3. Содержание дисциплины (модуля)**

### **РАЗДЕЛ 1. СОЦИАЛЬНОЕ СТРАХОВАНИЕ В РОССИИ.**

**Перечень изучаемых элементов содержания:** Социально-экономическая природа социальных рисков. Классификация социальных рисков. Социально-экономическое содержание категории «социальная защита населения» Источники финансирования системы социальной защиты. Базовые институты социальной защиты. Социальные и профессиональные риски в социальном страховании. Роль социального страхования в системе социальной защиты работника.

#### **ЗАДАНИЯ К ПРАКТИЧЕСКИМ ЗАНЯТИЯМ РАЗДЕЛА 1**

**Тема практического занятия:** Система социальной защиты

**Форма практического задания:** реферат.

##### **Темы рефератов**

1. Социально-экономическая природа социальных рисков. Классификация социальных рисков.
2. Социального страхования в системе социальной защиты работника.
3. Правовые институты, регулирующие различные виды социального страхования, субъекты и объекты в системе социального страхования.
4. Мировой опыт развития систем социального страхования..
5. Характеристика модели Бисмарка.
6. Характеристика модели Бевериджа
7. Исторический опыт развития страхования и социального страхования в России (до 1917 года)
8. Характеристика Советской модели социального страхования
9. Современная российская модель обязательного социального страхования.

#### **РУБЕЖНЫЙ КОНТРОЛЬ К РАЗДЕЛУ 1:**

**форма рубежного контроля** – тестирование

### **РАЗДЕЛ 2. СОЦИАЛЬНЫЙ ФОНД РОССИИ. ГОСУДАРСТВЕННЫЕ ФИНАНСЫ БЮДЖЕТЫ ФОНДА.**

**Перечень изучаемых элементов содержания** Законодательные и нормативные правовые акты по обязательному пенсионному страхованию. Трудовые пенсии по старости, инвалидности, потере кормильца. Условия и порядок назначения трудовых пенсий по старости, инвалидности, потере кормильца. Страховая и накопительная части трудовой пенсии, софинансирование накопительной части трудовой пенсии.

#### **ЗАДАНИЯ К ПРАКТИЧЕСКИМ ЗАНЯТИЯМ РАЗДЕЛА 2**

**Тема практического занятия.** Государственные финансы. Социальный фонд России

**Форма практического задания:** реферат.

##### **Темы рефератов**

1. Правовые основы социального страхования в РФ (Федеральный закон 165-ФЗ).
2. Конвенция МОТ № 102 «О минимальных нормах социального обеспечения».
3. Задачи и организация деятельности профсоюзов по контролю за назначением и исчислением страховых выплат по обязательному социальному страхованию.
4. Организационная и функциональная структура Фонда социального страхования РФ.
5. Организационная и функциональная структура Пенсионного фонда РФ.
6. Организационная и функциональная структура Федерального фонда обязательного медицинского страхования.

#### **РУБЕЖНЫЙ КОНТРОЛЬ К РАЗДЕЛУ 2:**

**форма рубежного контроля** – тестирование

## **РАЗДЕЛ 3. ПЕНСИОННОЕ ОБЕСПЕЧЕНИЕ, ОБЯЗАТЕЛЬНОЕ ПЕНСИОННОЕ СТРАХОВАНИЕ. НАЦИОНАЛЬНОЕ И МЕЖНАЦИОНАЛЬНОЕ ЗАКОНОДАТЕЛЬСТВО**

**Перечень изучаемых элементов содержания**

### **ЗАДАНИЯ К ПРАКТИЧЕСКИМ ЗАНЯТИЯМ РАЗДЕЛА 3**

**Тема практического занятия.** Система пенсионного страхования: государственные и негосударственные пенсионные фонды

**Форма практического задания:** реферат.

#### **Темы рефератов**

1. Обязательное социальное страхование от несчастных случаев на производстве и профессиональных заболеваний (Федеральный закон 125-ФЗ).
2. Обязательное социальное страхование временной нетрудоспособности и в связи с материнством (Федеральный закон 255-ФЗ).
3. Обязательное пенсионное страхование. Трудовые пенсии. (Федеральные законы № 167-ФЗ и №173-ФЗ)..
4. Обязательное медицинское страхование (Федеральный закон 326-ФЗ).
5. Базовая и территориальная программа обязательного медицинского страхования.

#### **РУБЕЖНЫЙ КОНТРОЛЬ К РАЗДЕЛУ 3:**

**форма рубежного контроля** – тестирование

## **РАЗДЕЛ 4. ОРГАНИЗАЦИЯ ИНВЕСТИРОВАНИЯ СРЕДСТВ ПЕНСИОННЫХ НАКОПЛЕНИЙ**

**Перечень изучаемых элементов содержания:** Изменение экономических отношений в системе социального страхования, в том числе через государственное регулирование заработной платы. Совершенствование отношений социальных сторон производства (организаций работодателей и профсоюзов) и государства в сфере обязательного и добровольного социального страхования. Базовые требования к институциональным основам социального страхования. Ориентиры построения современной российской системы социального страхования и ее финансирования.

### **ЗАДАНИЯ К ПРАКТИЧЕСКИМ ЗАНЯТИЯМ РАЗДЕЛА 4**

**Тема практического занятия** Пенсионные накопления

**Форма практического задания:** реферат.

#### **Темы рефератов**

1. Российский опыт социального страхования занятости
2. Корпоративное страхование социальных рисков
3. добровольное коллективное социальное страхование.
4. Добровольное медицинское страхование.
5. Добровольное пенсионное страхование.
6. Перспективы развития социального страхования в России.

#### **РУБЕЖНЫЙ КОНТРОЛЬ К РАЗДЕЛУ 4:**

**форма рубежного контроля** – тестирование

## **РАЗДЕЛ 5. ОБЯЗАТЕЛЬНОЕ МЕДИЦИНСКОЕ СТРАХОВАНИЕ**

**Перечень изучаемых элементов содержания:** Право на охрану здоровья в Российской Федерации. Особенности построения Российской системы обязательного медицинского страхования. Законодательные и нормативные правовые акты по обязательному медицинскому страхованию. Субъекты и участники обязательного медицинского страхования, их взаимодействие. Федеральный и территориальные фонды обязательного медицинского страхования, их основные функции. Порядок предоставления медицинских

услуг в системе обязательного медицинского страхования. Базовая и территориальная программа обязательного медицинского страхования. Добровольное медицинское страхование

## **ЗАДАНИЯ К ПРАКТИЧЕСКИМ ЗАНЯТИЯМ РАЗДЕЛА 5**

**Тема практического занятия: система медицинского страхования**

**Форма практического задания: реферат.**

### **Темы рефератов**

1. Социально-экономическая природа социальных рисков. Классификация социальных рисков.
2. Социального страхования в системе социальной защиты работника.
3. Правовые институты, регулирующие различные виды социального страхования, субъекты и объекты в системе социального страхования.
4. Мировой опыт развития систем социального страхования..
5. Характеристика модели Бисмарка.
6. Характеристика модели Бевериджа
7. Исторический опыт развития страхования и социального страхования в России (до 1917 года)
8. Характеристика Советской модели социального страхования
9. Современная российская модель обязательного социального страхования.
10. Правовые основы социального страхования в РФ (Федеральный закон 165-ФЗ).

### **РУБЕЖНЫЙ КОНТРОЛЬ К РАЗДЕЛУ 5:**

**форма рубежного контроля – тестирование**

## **РАЗДЕЛ 6. ЦИФРОВЫЕ ТРАНСФОРМАЦИИ ГОСУДАРСТВЕННЫХ УСЛУГ. ЕДИНАЯ ГОСУДАРСТВЕННАЯ ИНФОРМАЦИОННАЯ СИСТЕМА СОЦИАЛЬНОГО ОБЕСПЕЧЕНИЯ. СНИЛС. ЭЛЕКТРОННАЯ ТРУДОВАЯ КНИЖКА**

*Перечень изучаемых элементов содержания:*

## **ЗАДАНИЯ К ПРАКТИЧЕСКИМ ЗАНЯТИЯМ РАЗДЕЛА 6**

**Тема практического занятия: цифровизация государственных услуг**

**Форма практического задания: реферат**

### **Темы рефератов:**

1. Конвенция МОТ № 102 «О минимальных нормах социального обеспечения».
2. Задачи и организация деятельности профсоюзов по контролю за назначением и исчислением страховых выплат по обязательному социальному страхованию.
3. Организационная и функциональная структура Фонда социального страхования РФ. 4. Организационная и функциональная структура Пенсионного фонда РФ.
5. Организационная и функциональная структура Федерального фонда обязательного медицинского страхования.
6. Обязательное социальное страхование от несчастных случаев на производстве и профессиональных заболеваний (Федеральный закон 125-ФЗ).
7. Обязательное социальное страхование временной нетрудоспособности и в связи с материнством (Федеральный закон 255-ФЗ).
8. Обязательное пенсионное страхование. Трудовые пенсии. (Федеральные законы № 167-ФЗ и №173-ФЗ)..
9. Обязательное медицинское страхование (Федеральный закон 326-ФЗ).
10. Базовая и территориальная программа обязательного медицинского страхования

### **РУБЕЖНЫЙ КОНТРОЛЬ К РАЗДЕЛУ 6:**

**форма рубежного контроля – тестирование**

## **РАЗДЕЛ 7. УПРАВЛЕНИЕ ПЕНСИОННЫМИ НАКОПЛЕНИЯМИ**

*Перечень изучаемых элементов содержания:*

## **ЗАДАНИЯ К ПРАКТИЧЕСКИМ ЗАНЯТИЯМ РАЗДЕЛА 7**

**Тема практического занятия: управление пенсионными накоплениями**

**Форма практического задания:** реферат.

### **Темы рефератов**

1. Российский опыт социального страхования занятости
2. Корпоративное страхование социальных рисков (добровольное коллективное социальное страхование).
3. Добровольное медицинское страхование.
4. Добровольное пенсионное страхование.
5. Перспективы развития социального страхования в России.

### **РУБЕЖНЫЙ КОНТРОЛЬ К РАЗДЕЛУ 7:**

**форма рубежного контроля – тестирование**

## **РАЗДЕЛ 8. ФОРМИРОВАНИИ ПЕНСИИ САМОЗАНЯТЫХ**

**Перечень изучаемых элементов содержания:**

### **ЗАДАНИЯ К ПРАКТИЧЕСКИМ ЗАНЯТИЯМ РАЗДЕЛА 8**

**Тема практического занятия: пенсия самозанятых**

**Форма практического задания:** реферат.

### **Темы рефератов**

1. Как оформить самозанятость
2. Плюсы и минусы самозанятости
3. Налогообложение самозанятых .
4. Возможности самозанятых на рынке труда
5. Система формирования пенсии самозанятых

### **РУБЕЖНЫЙ КОНТРОЛЬ К РАЗДЕЛУ 8:**

**форма рубежного контроля – тестирование**

## **РАЗДЕЛ 9. ОБЯЗАТЕЛЬНОЕ СОЦИАЛЬНОЕ СТРАХОВАНИЕ ОТ НЕСЧАСТНЫХ СЛУЧАЕВ НА ПРОИЗВОДСТВЕ И ПРОФЕССИОНАЛЬНЫХ ЗАБОЛЕВАНИЙ. СОЦИАЛЬНЫЕ ВЫПЛАТЫ И МЕРЫ ПОДДЕРЖКИ ГРАЖДАН И БИЗНЕСА, СОЦИАЛЬНОЕ ОБЕСПЕЧЕНИЕ**

*Перечень изучаемых элементов содержания:* Понятия несчастный случай на производстве и профессиональное заболевание, порядок расследования и оформления. Законодательные и нормативные правовые акты по обязательному социальному страхованию от несчастных случаев на производстве и профессиональных заболеваний, виды страховых выплат. Условия и порядок назначения страховых выплат при несчастном случае на производстве и профессиональном заболевании..

### **ЗАДАНИЯ К ПРАКТИЧЕСКИМ ЗАНЯТИЯМ РАЗДЕЛА 9**

**Тема практического занятия: социальное обеспечение**

**Форма практического задания:** реферат

### **Темы рефератов**

1. Виды обеспечения по социальному страхованию
2. Социальные меры поддержки граждан
3. Социальная поддержка семей с детьми, беременным женщинам, инвалидам

## РУБЕЖНЫЙ КОНТРОЛЬ К РАЗДЕЛУ 9:

форма рубежного контроля – тестирование

### РАЗДЕЛ 3. УЧЕБНО-МЕТОДИЧЕСКОЕ ОБЕСПЕЧЕНИЕ САМОСТОЯТЕЛЬНОЙ РАБОТЫ ОБУЧАЮЩИХСЯ ПО ДИСЦИПЛИНЕ (МОДУЛЮ)

#### 3.1. Виды самостоятельной работы обучающихся по дисциплине (модулю)

##### Очная формы обучения

Раздел, тема	Количество часов	Вид самостоятельной работы
<b>Модуль 1 (Семестр 7)</b>		
Раздел 1. Социальное страхование в России.	18	Практико-ориентированное задание
Раздел 2. Социальный фонд России. Государственные финансы Бюджеты Фонда.	18	Практико-ориентированное задание
Раздел.3. Пенсионное обеспечение, обязательное пенсионное страхование. Национальное и межнациональное законодательство	18	Практико-ориентированное задание
Раздел 4. Организация инвестирования средств пенсионных накоплений	14	Практико-ориентированное задание
Раздел 5. Обязательное медицинское страхование	13	Практико-ориентированное задание
<b>Модуль 2 (Семестр 8)</b>		
Раздел 6. Цифровые трансформации государственных услуг. Единая государственная информационная система социального обеспечения. СНИЛС. Электронная трудовая книжка	12	Практико-ориентированное задание
Раздел 7. Управление пенсионными накоплениями	14	Практико-ориентированное задание
Раздел 8. Формировании пенсии самозанятых	12	Практико-ориентированное задание
Раздел 9. Обязательное социальное страхование от несчастных случаев на производстве и профессиональных заболеваний. Социальные выплаты и меры поддержки граждан и бизнеса, социальное обеспечение	14	Тестирование

<b>Общий объем по дисциплине, часов</b>	<b>133</b>	
---	------------	--

### Очно-заочная форма обучения

<b>Раздел, тема</b>	<b>Количество часов</b>	<b>Вид самостоятельной работы</b>
<b>Модуль 1 (Семестр 8)</b>		
Раздел 1. Социальное страхование в России.	22	Практико-ориентированное задание
Раздел 2. Социальный фонд России. Государственные финансы Бюджеты Фонда.	22	Практико-ориентированное задание
Раздел.3. Пенсионное обеспечение, обязательное пенсионное страхование. Национальное и межнациональное законодательство	24	Практико-ориентированное задание
Раздел 4. Организация инвестирования средств пенсионных накоплений	22	Практико-ориентированное задание
Раздел 5. Обязательное медицинское страхование	21	Практико-ориентированное задание
<b>Модуль 2 (Семестр 9)</b>		
Раздел 6. Цифровые трансформации государственных услуг. Единая государственная информационная система социального обеспечения. СНИЛС. Электронная трудовая книжка	18	Практико-ориентированное задание
Раздел 7. Управление пенсионными накоплениями	20	Практико-ориентированное задание
Раздел 8. Формировании пенсии самозанятых	18	Практико-ориентированное задание
Раздел 9. Обязательное социальное страхование от несчастных случаев на производстве и профессиональных заболеваний. Социальные выплаты и меры поддержки граждан и бизнеса, социальное обеспечение	20	Тестирование
<b>Общий объем по дисциплине, часов</b>	<b>187</b>	

### 3.2. Задания для самостоятельной работы

## **Задания для самостоятельной работы к разделу 1**

### **Практико-ориентированное задание**

На основании исходных данных рассчитать страховую выплату по листку временной нетрудоспособности. Исходные данные: Работник Захаров О.А. был освобожден от работы в связи с бытовой травмой с 13.04.2015 по 15.05.2015. Страховой стаж Захарова на момент травмы составил 10 лет. Ежемесячная заработная плата составляла: - в 2013 году 47 тыс.рублей; - в 2014 году 52 тыс.рублей;

### **Литература для самостоятельного изучения к разделу 1.**

1. Архипов, А. П. Социальное страхование : учебник и практикум для вузов / А. П. Архипов. — 3-е изд., перераб. и доп. — Москва : Издательство Юрайт, 2023. — 295 с. — (Высшее образование). — ISBN 978-5-534-12581-8. — Текст : электронный // Образовательная платформа Юрайт [сайт]. — URL: <https://urait.ru/bcode/511079> (дата обращения: 09.03.2023).

2. Страхование : учебник для вузов / Л. А. Орланюк-Малицкая [и др.]; под редакцией Л. А. Орланюк-Малицкой, С. Ю. Яновой. — 4-е изд. — Москва : Издательство Юрайт, 2023. — 481 с. — (Высшее образование). — ISBN 978-5-534-12272-5. — Текст : электронный // Образовательная платформа Юрайт [сайт]. — URL: <https://urait.ru/bcode/518615> (дата обращения: 09.03.2023).

## **Задания для самостоятельной работы к разделу 2**

### **Практико-ориентированное задание**

На основании исходных данных рассчитать страховую выплату по листку временной нетрудоспособности. Исходные данные: Работник Гаврилов С.А. был освобожден от работы в связи с болезнью с 02.03.2015 по 24.03.2015. страховой стаж Гаврилова на момент болезни составил 6,5 лет. Ежемесячная заработная плата составляла: - в 2013 году 35тыс.рублей; - в 2014 году 38тыс.рублей.

### **Литература для самостоятельного изучения к разделу 2**

1. Архипов, А. П. Социальное страхование : учебник и практикум для вузов / А. П. Архипов. — 3-е изд., перераб. и доп. — Москва : Издательство Юрайт, 2023. — 295 с. — (Высшее образование). — ISBN 978-5-534-12581-8. — Текст : электронный // Образовательная платформа Юрайт [сайт]. — URL: <https://urait.ru/bcode/511079> (дата обращения: 09.03.2023).

2. Страхование : учебник для вузов / Л. А. Орланюк-Малицкая [и др.]; под редакцией Л. А. Орланюк-Малицкой, С. Ю. Яновой. — 4-е изд. — Москва : Издательство Юрайт, 2023. — 481 с. — (Высшее образование). — ISBN 978-5-534-12272-5. — Текст : электронный // Образовательная платформа Юрайт [сайт]. — URL: <https://urait.ru/bcode/518615> (дата обращения: 09.03.2023).

## **Задания для самостоятельной работы к разделу 3**

### **Практико-ориентированное задание**

Рассчитать сумму страховой выплаты по листку временной нетрудоспособности Исходные данные Водитель Волков В.И. (страховой стаж -4,5 года) находилась на листке временной нетрудоспособности с 17.03.2015 по 04.04.2015. Ежемесячная заработная плата в 2013г. – 52 тыс.рублей, 2014г. – 57тыс. рублей.

### **Литература для самостоятельного изучения к разделу 3**

1. Архипов, А. П. Социальное страхование : учебник и практикум для вузов / А. П. Архипов. — 3-е изд., перераб. и доп. — Москва : Издательство Юрайт, 2023. — 295 с. — (Высшее образование). — ISBN 978-5-534-12581-8. — Текст : электронный // Образовательная платформа Юрайт [сайт]. — URL: <https://urait.ru/bcode/511079> (дата обращения: 09.03.2023).

2. Страхование : учебник для вузов / Л. А. Орланюк-Малицкая [и др.]; под редакцией Л. А. Орланюк-Малицкой, С. Ю. Яновой. — 4-е изд. — Москва : Издательство Юрайт, 2023. — 481 с. — (Высшее образование). — ISBN 978-5-534-12272-5. — Текст : электронный // Образовательная платформа Юрайт [сайт]. — URL: <https://urait.ru/bcode/518615> (дата обращения: 09.03.2023).

## **Задания для самостоятельной работы к разделу 4**



### **Практико-ориентированное задание**

Рассчитать сумму страховой выплаты по беременности и родам Исходные данные Страховой стаж работницы Волкоой В.И. на момент оформления отпуска по беременности и родам ( с 16.02.2015) составил 4,5 года. Ежемесячная зарплата Волковой в 2013г. – 52 тыс.рублей, в 2014г. – 57тыс. рублей.

#### **Литература для самостоятельного изучения к разделу 4**

1. Архипов, А. П. Социальное страхование : учебник и практикум для вузов / А. П. Архипов. — 3-е изд., перераб. и доп. — Москва : Издательство Юрайт, 2023. — 295 с. — (Высшее образование). — ISBN 978-5-534-12581-8. — Текст : электронный // Образовательная платформа Юрайт [сайт]. — URL: <https://urait.ru/bcode/511079> (дата обращения: 09.03.2023).

2. Страхование : учебник для вузов / Л. А. Орланюк-Малицкая [и др.] ; под редакцией Л. А. Орланюк-Малицкой, С. Ю. Яновой. — 4-е изд. — Москва : Издательство Юрайт, 2023. — 481 с. — (Высшее образование). — ISBN 978-5-534-12272-5. — Текст : электронный // Образовательная платформа Юрайт [сайт]. — URL: <https://urait.ru/bcode/518615> (дата обращения: 09.03.2023).

#### **Задания для самостоятельной работы к разделу 5**

##### **Практико-ориентированное задание**

Рассчитать сумму страховой выплаты по уходу за ребенком по 1,5 лет , которую работнице Амельченко назначили в сентябре 2015 года, если ее годовая заработная плата в 2013 году составила 256тыс рублей, а в за 2014 год - 278 тыс.рублей. В 2014 году Емельянова находилась на листке временной нетрудоспособности 18 календарных дней.

#### **Литература для самостоятельного изучения к разделу 5**

1. Архипов, А. П. Социальное страхование : учебник и практикум для вузов / А. П. Архипов. — 3-е изд., перераб. и доп. — Москва : Издательство Юрайт, 2023. — 295 с. — (Высшее образование). — ISBN 978-5-534-12581-8. — Текст : электронный // Образовательная платформа Юрайт [сайт]. — URL: <https://urait.ru/bcode/511079> (дата обращения: 09.03.2023).

2. Страхование : учебник для вузов / Л. А. Орланюк-Малицкая [и др.] ; под редакцией Л. А. Орланюк-Малицкой, С. Ю. Яновой. — 4-е изд. — Москва : Издательство Юрайт, 2023. — 481 с. — (Высшее образование). — ISBN 978-5-534-12272-5. — Текст : электронный // Образовательная платформа Юрайт [сайт]. — URL: <https://urait.ru/bcode/518615> (дата обращения: 09.03.2023).

#### **Задания для самостоятельной работы к разделу 6**

##### **Практико-ориентированное задание**

На основании исходных данных рассчитать размер ежемесячной страховой выплаты, которая будет назначена в связи с несчастным случаем на производстве. Исходные данные Во время расследования несчастного случая, произошедшего с монтажником Уваровым, комиссия пришла к выводу о связи этого случая с производством. Вместе с тем, была доказана вина самого Уварова – 50%, выразившаяся в нарушении им правил ТБ (не применении защитных средств). Определите, размер ежемесячной страховой выплаты Уварова, если: среднемесячный заработок до получения травмы составлял 40 тысяч рублей, а утрата профессиональной трудоспособности составила 80%.

#### **Литература для самостоятельного изучения к разделу 6**

1. Архипов, А. П. Социальное страхование : учебник и практикум для вузов / А. П. Архипов. — 3-е изд., перераб. и доп. — Москва : Издательство Юрайт, 2023. — 295 с. — (Высшее образование). — ISBN 978-5-534-12581-8. — Текст : электронный // Образовательная платформа Юрайт [сайт]. — URL: <https://urait.ru/bcode/511079> (дата обращения: 09.03.2023).

2. Страхование : учебник для вузов / Л. А. Орланюк-Малицкая [и др.] ; под редакцией Л. А. Орланюк-Малицкой, С. Ю. Яновой. — 4-е изд. — Москва : Издательство Юрайт, 2023. — 481 с. — (Высшее образование). — ISBN 978-5-534-12272-5. — Текст : электронный // Образовательная платформа Юрайт [сайт]. — URL: <https://urait.ru/bcode/518615> (дата обращения: 09.03.2023).

#### **Задания для самостоятельной работы к разделу 7**

### Практико-ориентированное задание

На основании исходных данных рассчитать страховую выплату по листку временной нетрудоспособности. Исходные данные: Бухгалтер Трифонова В.С. (страховой стаж -10 лет) находилась на листке временной нетрудоспособности с 1.03.2015 по 15.03.2015. Ее заработная плата за 2013 год составила 486,3 тыс.рублей, за 2014 год – 565,6 тыс.рублей. В 2013 году Трифонова В.С. находилась на листке временной нетрудоспособности в течении 18 дней.

#### Литература для самостоятельного изучения к разделу 7

1. Архипов, А. П. Социальное страхование : учебник и практикум для вузов / А. П. Архипов. — 3-е изд., перераб. и доп. — Москва : Издательство Юрайт, 2023. — 295 с. — (Высшее образование). — ISBN 978-5-534-12581-8. — Текст : электронный // Образовательная платформа Юрайт [сайт]. — URL: <https://urait.ru/bcode/511079> (дата обращения: 09.03.2023).

2. Страхование : учебник для вузов / Л. А. Орланюк-Малицкая [и др.] ; под редакцией Л. А. Орланюк-Малицкой, С. Ю. Яновой. — 4-е изд. — Москва : Издательство Юрайт, 2023. — 481 с. — (Высшее образование). — ISBN 978-5-534-12272-5. — Текст : электронный // Образовательная платформа Юрайт [сайт]. — URL: <https://urait.ru/bcode/518615> (дата обращения: 09.03.2023).

#### Задания для самостоятельной работы к разделу 8

### Практико-ориентированное задание

На основании исходных данных рассчитать страховую выплату по листку временной нетрудоспособности. Исходные данные: Водитель Андреев Р.А. (страховой стаж -3,5 года) находилась на листке временной нетрудоспособности с 12.05.2015 по 15.06.2015. Его заработная плата за 2013 год составила 565,9 тыс.рублей, за 2014 год – 612,8 тыс.рублей. В 2013 году Андреев. находилась на листке временной нетрудоспособности в течении 37 дней.

#### Литература для самостоятельного изучения к разделу 8

1. Архипов, А. П. Социальное страхование : учебник и практикум для вузов / А. П. Архипов. — 3-е изд., перераб. и доп. — Москва : Издательство Юрайт, 2023. — 295 с. — (Высшее образование). — ISBN 978-5-534-12581-8. — Текст : электронный // Образовательная платформа Юрайт [сайт]. — URL: <https://urait.ru/bcode/511079> (дата обращения: 09.03.2023).

2. Страхование : учебник для вузов / Л. А. Орланюк-Малицкая [и др.] ; под редакцией Л. А. Орланюк-Малицкой, С. Ю. Яновой. — 4-е изд. — Москва : Издательство Юрайт, 2023. — 481 с. — (Высшее образование). — ISBN 978-5-534-12272-5. — Текст : электронный // Образовательная платформа Юрайт [сайт]. — URL: <https://urait.ru/bcode/518615> (дата обращения: 09.03.2023).

#### Задания для самостоятельной работы к разделу 9

### Тесты

**1. Сколько внебюджетных фондов осуществляют обязательное социальное страхование в Российской Федерации?**

- а) четыре;
- б) три;
- в) два
- г) один.

**2. Какой из внебюджетных фондов формирует свою финансовую базу по территориальному принципу?**

- а) пенсионный фонд;
- б) фонд социального страхования;
- в) фонд обязательного медицинского страхования
- г) социальный фонд

**3. Какой социальный риск не компенсируется через систему обязательного страхования?**

- а) потеря кормильца;
- б) потеря работы;
- в) беременность и роды.

**4. Каким документом устанавливается порядок формирования финансовой базы социального**

**страхования?**

- а) Налоговым Кодексом РФ;
- б) Постановлением Правительства РФ;
- в) распоряжениями, приказами внебюджетных страховых фондов.

**5. Единый социальный налог основными налогоплательщиками перечисляется в:**

- а) Пенсионный фонд РФ, ФСС, ФОМС
- б) Федеральный бюджет, ФСС и фонды ОМС
- в) ПФ РФ, ФСС, ФОМС

**6. Не включаются в состав доходов, подлежащих налогообложению (допускается несколько вариантов ответов):**

- а) суммы единовременной материальной помощи, оказываемой налогоплательщиком физическим лицам в связи со стихийным бедствием;
- б) суточные сверх норм при наличии приказа (распоряжения) по организации;
- в) суммы компенсации стоимости оздоровительных путевок, оплачиваемых за счет прибыли, оставшейся после налогообложения

**7. От уплаты ЕСН освобождаются (допускается несколько ответов):**

- а) организации любых организационно-правовых форм с сумм выплат, не превышающих в течение налогового периода 10 тыс. руб. на каждое физическое лицо, являющееся инвалидом 1, 2 и 3-й группы;
- б) учреждения, созданные для достижения образовательных, культурных, лечебных и иных социальных целей;
- в) организации, уставной капитал которых полностью состоит из вкладов общественных организаций инвалидов, занимающиеся производством подакцизных товаров.

**8. Какой величины должна достигнуть налогооблагаемая база по налогу, чтобы стало возможным применять регрессивную ставку:**

- а) 100 000 руб.
- б) 280 000 руб.
- в) 600 000 руб.

**9. Отчетный период по ЕСН – это:**

- а) 1 год;
- б) 1 мес.;
- в) первый квартал, полугодие и девять месяцев года.

**10. налоговый период по ЕСН – это:**

- а) 1 год;
- б) 1 мес.; в) квартал.

**11. Какой продолжительности требуется минимальный страховой стаж для приобретения права на трудовую пенсию по старости?**

- а) 20 лет для женщин, 25 для мужчин;
- б) 10 лет;
- в) 5 лет.

**12. Из каких частей состоит трудовая пенсия по случаю потери кормильца?**

- а) из базовой, страховой и накопительной; б) из базовой и страховой;
- в) из базовой части.

**13. На что идет пенсионный платеж, входящий в состав социального налога, уплачиваемый для лиц 1967 года рождения и моложе?**

- а) на финансирование базовой, страховой и накопительной частей трудовой пенсии; б) на финансирование страховой и накопительной части трудовой пенсии;
- в) на финансирование только страховой части.

**14. Засчитывается ли в страховой стаж время службы по призыву в Вооруженных силах РФ?**

- а) да, засчитывается, если работал до или после призыва; б) да, только в случае работы до призыва;
- в) нет, не засчитывается.

**15. Какая категория работников имеет право на конвертацию пенсионных прав в расчетный пенсионный капитал?**

- а) проработавшим не менее 15 лет на Крайнем Севере;
- б) проработавшим не менее 12,5 лет в тяжелых условиях труда; в) проработавшим не менее 10 лет во вредных условиях труда.

**16. Какой стажевой коэффициент применяется для расчета трудовой пенсии по инвалидности для инвалидов с ограничением способности к трудовой деятельности 1 степени?**

- а) 0,75;
- б) 0,55;
- в) 0,30.

**17. Сохраняется ли право на досрочное назначение трудовой пенсии у лиц, работавших на подземных работах?**

- а) нет, не сохраняется;
- б) сохраняется, при наличии специального стажа требуемой продолжительности;
- в) сохраняется, при наличии как специального, так и общего трудового стажа требуемой продолжительности.

**18. На сколько лет раньше выходят на пенсию работавшие в тяжелых условиях труда и имеющие специальный и общий стаж установленной продолжительности?**

- а) на 5 лет; б) на 10 лет;
- в) как только приобретут требуемый специальный стаж.

**19. Какой общий трудовой стаж необходим женщинам, родившим ребенка-инвалида и воспитывавшим его до 8 лет?**

- а) 20 лет;
- б) 15 лет;
- в) 10 лет.

**20. Когда работающий пенсионер приобретает право на перерасчет пенсии?**

- а) проработав после назначения пенсии до конца календарного года, в котором была назначена пенсия;
- б) только проработав полные 12 месяцев после назначения пенсии;
- в) проработав любое количество времени в течении 12 после назначения пенсии.

**21. Какой период не включается в общий трудовой стаж при оценке пенсионных прав застрахованных?**

- а) период получения пособия по безработице; б) уход за ребенком до 1,5 лет;
- в) период пребывания на инвалидности в связи с профессиональным заболеванием

**22. От чего зависит размер пособия по временной нетрудоспособности?**

- а) от продолжительности общего трудового стажа;

б) от продолжительности непрерывного трудового стажа;

в) от продолжительности как общего, так и непрерывного стажа работы.

**23. В каких случаях пособие по временной нетрудоспособности не выплачивается?**

а) при карантине;

б) в период очередного отпуска;

в) в период учебного отпуска лиц, совмещающих работу с учебой.

**24. Может ли работник быть лишен пособия по временной нетрудоспособности?** а) может, если организация имеет задолженность по уплате социального налога; б) может, при явке к врачу в состоянии алкогольного опьянения;

в) нет, не может.

**25. За какой период учитывается заработок при расчете среднего заработка для пособия по временной нетрудоспособности?**

а) за последние 12 месяцев; б) за последние 3 месяца; в) за последние 2 месяца.

**26. В каком размере выплачивается пособие по беременности и родам женщинам, подлежащим государственному страхованию?**

а) в размере 60 – 80 – 100% среднего заработка, в зависимости от непрерывного стажа работы женщины;

б) в размере 100% среднего заработка без ограничений;

в) в размере 100% среднего заработка, но не выше определенного размера, установленного законодательством.

**27. Кому должно быть назначено пособие по уходу за ребенком до 1,5 лет?**

а) жене военнослужащего, проживающей с ним в гарнизоне и не работающей; б) жене предпринимателя, работающей в частной нотариальной конторе;

в) женщине, находящейся с мужем за границей.

**28. Какое пособие выплачивается из фонда социального страхования?**

а) пособие на погребение работавшим пенсионерам;

б) ежемесячное пособие на ребенка до достижения им возраста 16 лет; в) пособие по безработице.

**29. В каком случае назначается единовременное пособие при рождении ребенка?**

а) если обращение за ним последовало в течение месяца со дня рождения ребенка;

б) если обращение за ним последовало не позднее 6 месяцев со дня рождения ребенка; в) если обращение за ним последовало не позднее 1 года со дня рождения ребенка.

**30. От чего зависит размер ежемесячной компенсационной выплаты пострадавшим от несчастного случая на производстве?**

а) от продолжительности общего трудового стажа пострадавшего; б) от продолжительности непрерывного трудового стажа;

в) от степени утраты способности к трудовой деятельности.

**31. Какие медицинские услуги не оплачиваются из средств обязательного медицинского страхования?**

а) диагностика заболеваний в поликлинике;

б) лечебные и диагностические мероприятия, проводимые анонимно; в) стоматологическая помощь.

#### **Литература для самостоятельного изучения к разделу 9**

1. Архипов, А. П. Социальное страхование: учебник и практикум для вузов / А. П. Архипов. — 3-е изд., перераб. и доп. — Москва: Издательство Юрайт, 2023. — 295 с. — (Высшее образование). — ISBN 978-5-534-12581-8. — Текст: электронный // Образовательная платформа Юрайт [сайт]. — URL: <https://urait.ru/bcode/511079> (дата обращения: 09.03.2023).

2. Страхование: учебник для вузов / Л. А. Орланюк-Малицкая [и др.]; под редакцией Л. А. Орланюк-Малицкой, С. Ю. Яновой. — 4-е изд. — Москва: Издательство Юрайт, 2023. — 481 с. — (Высшее образование). — ISBN 978-5-534-12272-5. — Текст: электронный // Образовательная платформа Юрайт [сайт]. — URL: <https://urait.ru/bcode/518615> (дата обращения: 09.03.2023).

### **3.3. Методические указания к самостоятельной работе по дисциплине (модулю)**

Освоение слушателями программы предполагает изучение материалов дисциплин (модулей) в ходе самостоятельной работы.

Для успешного освоения дисциплины (модуля) и достижения поставленных целей необходимо внимательно ознакомиться с рабочей программой дисциплины (модуля), доступной в электронной информационно-образовательной среде РГСУ.

Следует обратить внимание на списки основной и дополнительной литературы, на предлагаемые преподавателем ресурсы информационно-телекоммуникационной сети Интернет. Эта информация необходима для самостоятельной работы обучающегося.

Для более углубленного изучения темы задания для самостоятельной работы рекомендуется выполнять параллельно с изучением данной темы. При выполнении заданий по возможности используйте наглядное представление материала.

Самостоятельная работа включает разнообразный комплекс видов и форм работы обучающихся.

#### ***Написание реферата (доклада).***

*Требования к структуре реферата (доклада):*

Работа должна содержать систематизацию и краткое изложение материала из не менее 5-и литературных источников (монографий, научных статей и докладов) по выбранной теме.

Основные требования к оформлению:

Структура доклада (реферата): 1) титульный лист; 2) содержание (в нем последовательно указываются названия пунктов доклада (реферата), указываются страницы, с которых начинается каждый пункт); 3) введение (формулируется суть исследуемой проблемы, обосновывается выбор темы, определяются ее значимость и актуальность, указываются цель и задачи доклада (реферата), дается характеристика используемой литературы); 4) основная часть (каждый раздел ее доказательно раскрывает исследуемый вопрос); 5) выводы и заключение (подводятся итоги или делается обобщенный вывод по теме доклада (реферата)); 6) литература.

Доклад (реферат) оформляется на одной стороне листа белой бумаги формата А4 (210x297 мм). Интервал межстрочный -полуторный. Цвет шрифта - черный. Гарнитура шрифта основного текста - «Times New Roman» или аналогичная. Кегль (размер) от 12 до 14 пунктов. Размеры полей страницы (не менее): правое 10 мм, верхнее – 15 мм, нижнее – 20 мм, левое - 25 мм. Формат абзаца: полное выравнивание («по ширине»). Отступ красной строки одинаковый по всему тексту – 15 мм. Страницы должны быть пронумерованы с учётом титульного листа (на титульном листе номер страницы не ставится). В работах используются цитаты, статистические материалы. Эти данные оформляются в виде сносок (ссылок и примечаний). Внутритекстовые, подстрочные и затекстовые библиографические ссылки должны оформляться в соответствии с ГОСТ Р 7.0.5-2008 «Библиографическая ссылка». Общие требования и правила составления».

Реферат (доклад) сдается в бумажном и электронном виде (10 - 20 печатных страниц).

При проверке реферата (доклада) на антиплагиат - [www.antiplagiat.ru](http://www.antiplagiat.ru) - (более 50% заимствований) работа не принимается.

#### ***Выполнение тестовых заданий.***

Тестовые задания содержат вопросы и 3-4 варианта ответа по базовым положениям изучаемой темы, составлены с расчетом на знания, полученные слушателями в процессе изучения темы.

Тестовые задания выполняются в письменной или электронной форме и сдаются преподавателю, ведущему дисциплину (модуль).

#### ***Написание эссе.***

Эссе - вид самостоятельной исследовательской работы обучающихся, с целью углубления и закрепления теоретических знаний и освоения практических навыков. Цель эссе состоит в развитии самостоятельного творческого мышления и письменного изложения собственных мыслей. При написании эссе слушатель должен представить развернутый письменный ответ на теоретический или практический актуальный вопрос, объявленный преподавателем в аудитории непосредственно перед ее написанием. В процессе написания эссе разрешается пользоваться нормативно-правовыми актами, конспектом лекций (в печатном виде). Использование интернет-ресурсов не допускается. Темы эссе преподаватель предлагает из числа тех, которые слушатели уже рассматривали на лекциях или семинарских занятиях, исходя из содержания заданий в составе оценочных средств. По решению преподавателя, в качестве темы эссе может быть выбрана одна или несколько тем, которые могут быть распределены между слушателями по желанию.

Эссе проводится письменно, по объему не более 3-х печатных листов.

Требования к оформлению эссе:

Эссе выполняется на компьютере (гарнитура Times New Roman, шрифт 14) через 1,5 интервала с полями: верхнее, нижнее – 2; правое – 3; левое – 1,5. Отступ первой строки абзаца – 1,25. Сноски –

постраничные. Таблицы и рисунки встраиваются в текст работы. При этом обязательный заголовок таблицы надо размещать над табличным полем, а рисунки сопровождать подрисуночными подписями. При включении в эссе нескольких таблиц и/или рисунков их нумерация обязательна. Обязательна и нумерация страниц. Их целесообразно проставлять внизу страницы – по середине или в правом углу. Номер страницы не ставится на титульном листе, но в общее число страниц он включается. Объем эссе, без учета приложений, не должен превышать 5 страниц. Значительное превышение установленного объема является недостатком работы и указывает на то, что слушатель не сумел отобрать и переработать необходимый материал.

Работа должна содержать собственные умозаключения по сути поставленной проблемы, включать самостоятельно проведенный анализ по сути этой проблемы, выводы, обобщающие авторскую позицию по поставленной проблеме.

## **РАЗДЕЛ 4. ОЦЕНОЧНЫЕ МАТЕРИАЛЫ ПО ДИСЦИПЛИНЕ (МОДУЛЮ)**

### **4.1. Форма промежуточной аттестации обучающегося по дисциплине (модулю)**

Контрольным мероприятием промежуточной аттестации обучающихся по дисциплине (модулю) является зачет и экзамен, который проводится в устной форме.

### **4.2. Оценочные материалы, определяющие процедуры оценивания знаний, умений, навыков и (или) опыта деятельности, характеризующих этапы формирования компетенций**

#### **4.2.1. Организационные основы применения балльно-рейтинговой системы оценки успеваемости обучающихся по дисциплине (модулю)**

Оценка качества освоения обучающимися дисциплины (модуля) реализуется в формате балльно-рейтинговой системы оценки успеваемости обучающихся (БРСО).

БРСО в ходе текущего контроля успеваемости и промежуточной аттестации осуществляется по 100-балльной шкале.

Академический рейтинг обучающегося по дисциплине (модулю) складывается из результатов:

- текущего контроля успеваемости (максимальный текущий рейтинг обучающегося 80 рейтинговых баллов;
- промежуточной аттестации (максимальный рубежный рейтинг обучающегося 20 рейтинговых баллов).

Условия оценки освоения обучающимся дисциплины (модуля) в формате БРСО доводятся преподавателем до сведения обучающихся на первом учебном занятии, а также размещены в свободном доступе в электронной информационно-образовательной среде Университета.

#### **4.2.2. Проведение текущего контроля успеваемости обучающихся по дисциплине (модулю) в соответствии с балльно-рейтинговой системой оценки успеваемости обучающегося**

В течение учебного семестра до промежуточной аттестации на основании утвержденной рабочей программы дисциплины (модуля) формируется текущий рейтинг обучающегося. Текущий рейтинг обучающегося складывается как сумма рейтинговых баллов, полученных им в течение учебного семестра по всем видам учебных занятий по дисциплине (модулю).

В процессе текущего контроля оцениваются следующие действия обучающегося, направленные на освоение компетенций в рамках изучения учебной дисциплины:

- академическая активность (посещаемость учебных занятий, самостоятельное изучение содержания учебной дисциплины в электронной информационно-образовательной среде, соблюдение сроков сдачи практических заданий и текущих контрольных мероприятий и др.);
- выполнение и сдача текущих и итогового практических заданий (эссе, рефераты, творческие задания, кейс-задания, лабораторные работы, расчетные задания и др., активное участие в групповых интерактивных занятиях (дискуссии, WiKi-проекты и др.), защита проектов и др.);
- прохождение рубежей текущего контроля, включая соблюдение графика их прохождения в электронной информационно-образовательной среде.

Для планирования расчета текущего рейтинга обучающегося используются следующие пропорции:

Вид учебного действия	Максимальная рейтинговая оценка, баллов
-----------------------	---

академическая активность	10
практические задания	40
<i>из них: текущие практические задания</i>	20
<i>итоговое практическое задание</i>	20
рубежи текущего контроля	30
<b>ИТОГО:</b>	<b>80</b>

В течение учебного семестра по дисциплине (модулю) обучающимся должен быть накоплен текущий рейтинг не менее 52 рейтинговых баллов (65% от максимального значения текущего рейтинга).

Необходимыми условиями допуска обучающегося к промежуточной аттестации по дисциплине являются положительное прохождение обучающимся не менее 65% рубежей текущего контроля с накоплением не менее 65% максимального рейтингового балла за каждый рубеж текущего контроля и положительное выполнение итогового практического задания с накоплением не менее 65% максимального рейтингового балла, установленного за итоговое практическое задание.

Невыполнение вышеуказанных условий является текущей академической задолженностью, которая должна быть ликвидирована обучающимся до контрольного мероприятия промежуточной аттестации.

Сведения о наличии у обучающихся текущей академической задолженности, сроках и порядке добора рейтинговых баллов для её ликвидации доводятся до обучающихся педагогическим работником.

В случае неликвидации текущей академической задолженности, педагогический работник обязан во время контрольного мероприятия промежуточной аттестации поставить обучающемуся 0 рейтинговых баллов. В этом случае ликвидация текущей академической задолженности возможна в периоды проведения повторной промежуточной аттестации.

#### **4.2.3. Проведение промежуточной аттестации обучающихся по дисциплине (модулю) в соответствии с балльно-рейтинговой системой оценки успеваемости обучающегося**

Промежуточная аттестация по дисциплине (модулю) проводится в соответствии с Положением о промежуточной аттестации обучающихся по основным профессиональным образовательным программам в Российском государственном социальном университете и Положением о балльно-рейтинговой системе оценки успеваемости обучающихся по основным профессиональным образовательным программам в Российском государственном социальном университете в действующей редакции.

На промежуточную аттестацию отводится 20 рейтинговых баллов.

Ответы обучающегося на контрольном мероприятии промежуточной аттестации оцениваются педагогическим работником по 20 - балльной шкале, а итоговая оценка по дисциплине (модулю) выставляется по пятибалльной системе для дифференцированного зачета.

Критерии выставления оценки определяются Положением о балльно-рейтинговой системе оценки успеваемости обучающихся по основным профессиональным образовательным программам высшего образования - программам бакалавриата, программам специалитета, программам магистратуры в Российском государственном социальном университете.

В процессе определения рубежного рейтинга обучающегося используется следующая шкала:

<b>Рубежный рейтинг</b>	<b>Критерии оценки освоения обучающимся учебной дисциплины в ходе контрольных мероприятий промежуточной аттестации</b>
19-20 рейтинговых баллов	обучающийся глубоко и прочно усвоил программный материал, исчерпывающе, последовательно, грамотно и логически стройно его излагает, тесно увязывает с задачами и будущей деятельностью, не затрудняется с ответом при видоизменении задания, свободно справляется с задачами и практическими заданиями, правильно обосновывает принятые решения, умеет самостоятельно обобщать и излагать материал, не допуская ошибок
16-18 рейтинговых баллов	обучающийся твердо знает программный материал, грамотно и по существу излагает его, не допуская существенных неточностей в ответе на вопрос, может правильно применять теоретические положения и владеет необходимыми умениями и навыками при выполнении практических заданий



13-15 рейтинговых баллов	обучающийся освоил основной материал, но не знает отдельных деталей, допускает неточности, недостаточно правильные формулировки, нарушает последовательность в изложении программного материала и испытывает затруднения в выполнении практических заданий
1-12 рейтинговых баллов	обучающийся не знает значительной части программного материала, допускает существенные ошибки, с большими затруднениями выполняет практические задания
0 рейтинговых баллов	не аттестован

**4.3. Перечень заданий для проведения текущей и промежуточной оценки знаний, умений, навыков и (или) опыта деятельности, характеризующих этапы формирования компетенций**

**4.3.1. Оценочные материалы для проведения текущей аттестации и рубежного контроля, обучающихся по дисциплине (модулю)**

**Перечень вопросов рубежного контроля и текущей аттестации**

№	Контролируемые разделы дисциплины	Код контролируемой компетенций	Форма рубежного контроля	Вопросы/задания рубежного контроля
1	Раздел 1. Социальное страхование в России.	ПК-1	Тестирование	<p>1. Группы базовых законов и нормативных актов, регулирующих деятельность системы обязательного социального страхования</p> <ul style="list-style-type: none"> <li>• 4-я группа: определяющие ответственность за обеспечение социальной защиты застрахованных</li> </ul> <p>2. Работники вносят _____ страховых взносов.</p> <ul style="list-style-type: none"> <li>• 1/3</li> </ul> <p>3. На величину страхового тарифа определенное воздействие оказывает целый ряд факторов; в первую очередь к ним относится объем _____ ресурсов.</p> <ul style="list-style-type: none"> <li>• <i>финансовых</i></li> </ul> <p>4. Фонд социального страхования РФ имеет единый бюджет, ежегодно утверждаемый:</p> <ul style="list-style-type: none"> <li>• <i>Федеральным законом</i></li> </ul> <p>5. _____ системы ОСС отражает уровень и динамику затрат на обеспечение деятельности фондов социального страхования.</p> <ul style="list-style-type: none"> <li>• <i>Экономичность</i></li> </ul> <p>6. По своему экономическому содержанию социальный налог – это часть ...</p> <ul style="list-style-type: none"> <li>• <i>прибавочной стоимости</i></li> </ul> <p>7. В качестве законодательной базы социального страхования Бюджетный кодекс содержит:</p> <ul style="list-style-type: none"> <li>• <i>законы об отдельных видах обязательного социального страхования</i></li> </ul> <p>8. В качестве законодательной базы социального страхования налоговый кодекс РФ содержит нормативную основу:</p> <ul style="list-style-type: none"> <li>• <i>решений судебных органов</i></li> </ul> <p>9. Социальное страхование имеет дело со специфической формой движения части _____ продукта.</p> <ul style="list-style-type: none"> <li>• <i>необходимого</i></li> </ul> <p>10. Страховой взнос</p> <ul style="list-style-type: none"> <li>• <i>платежи производят работодатели, работники</i></li> </ul>
2.	Раздел 2. Социальный фонд России. Государственные финансы Бюджеты Фонда.	ПК-1	тестирование	<p>11. Социальное страхование в системе социальной защиты – это отдельное звено системы, имеющее разные _____ основы с социальным обеспечением.</p> <ul style="list-style-type: none"> <li>• <i>организационно-экономические</i></li> </ul> <p>12. Ядром радикальных изменений при формировании подлинно страхового характера ОСС должны стать:</p>

				<ul style="list-style-type: none"> <li>• <i>изменение статуса ОСС, разгосударствление системы ОСС, переход на страховые принципы</i></li> </ul> <p>13. Верны ли утверждения? А) В социальном страховании действует государственная минимальная социальная гарантия прожиточного минимума пенсионеров Б) В социальном страховании действует государственная минимальная социальная гарантия по ритуальным пособиям</p> <ul style="list-style-type: none"> <li>• <i>А — да, Б — да</i></li> </ul> <p>14. Действия властей, снизивших в 2005 г. тариф ЕСН с 36,5% до 26%, привели к _____ всех фондов социального страхования.</p> <ul style="list-style-type: none"> <li>• <i>резкой финансовой дестабилизации</i></li> </ul> <p>15. Военнослужащим и сотрудникам правоохранительных органов установлены виды пенсий</p> <ul style="list-style-type: none"> <li>• <i>1) за выслугу лет; 2) по инвалидности; 3) по случаю потери кормильца</i></li> </ul> <p>16. Общий размер трудовой пенсии по старости определяется по формуле</p> <ul style="list-style-type: none"> <li>• <math>P = BC + SC + HC</math></li> </ul> <p>17. По данным Пенсионного фонда, _____ застрахованных взносов вообще не платят.</p> <ul style="list-style-type: none"> <li>• <i>37%</i></li> </ul> <p>18. Централизация и обобществление производства составляют экономическую основу, обуславливающую _____ страховой формы социальной защиты всего населения.</p> <ul style="list-style-type: none"> <li>• <i>солидарность, всеобщность и обязательность</i></li> </ul> <p>19. С 1 января _____ особые правила ОСС приняты для работников, занятых у юридических и физических лиц, применяющих специальные налоговые режимы.</p> <ul style="list-style-type: none"> <li>• <i>2003 г</i></li> </ul> <p>20. С ростом численности рабочего класса возникла потребность форсирования _____ систем обязательного социального страхования.</p> <ul style="list-style-type: none"> <li>• <i>национальных</i></li> </ul> <p>21. Верны ли утверждения? А) Движение рыночной экономики воспроизводит социальные риски экономического характера Б) Движение рыночной экономики воспроизводит социальные риски, непосредственно связанные с жизнедеятельностью индивида</p> <ul style="list-style-type: none"> <li>• <i>А — да, Б — да</i></li> </ul>
3.	Раздел.3. Пенсионное обеспечение, обязательное пенсионное страхование. Национальное	ПК-1	тестирование	<p>22. Начиная с 1 января 2009 г. ожидаемый период выплаты трудовой пенсии по старости ежегодно увеличивается на 6 месяцев до достижения:</p> <ul style="list-style-type: none"> <li>• <i>14 лет</i></li> </ul> <p>23. Трудовые пенсии устанавливаются и выплачиваются в соответствии с Законом от 17 декабря _____ № 173-ФЗ «О</p>

	и международное законодательство			<p>трудовых пенсиях в РФ».</p> <ul style="list-style-type: none"> <li>• 2001 г</li> </ul> <p>24. В пункте 2 ст. _____ Конституции РФ декларируется, что социальные пособия устанавливаются законом.</p> <ul style="list-style-type: none"> <li>• 39</li> </ul> <p>25. Страховой взнос</p> <ul style="list-style-type: none"> <li>• <i>формируется из первичных платежей с фонда оплаты труда</i></li> </ul> <p>26. _____ программа ОМС утверждается Правительством РФ и включает в себя основную часть видов медицинских услуг.</p> <ul style="list-style-type: none"> <li>• <i>Базовая</i></li> </ul> <p>27. _____ — гарантии(-я), обеспечивающие(-ая) удовлетворение жизненно важных потребностей человека на минимально допустимом уровне.</p> <ul style="list-style-type: none"> <li>• <i>Гарантии минимальные</i></li> </ul> <p>28. В службе общественного здравоохранения Великобритании есть направления:</p> <ul style="list-style-type: none"> <li>• <i>общественного здоровья, общей практики, госпитальной практики</i></li> </ul> <p>29. Страховые взносы вносятся прямыми участниками страхового процесса</p> <ul style="list-style-type: none"> <li>• <i>непосредственно самими работниками и работодателями</i></li> </ul> <p>30. Для каждого вида обязательного социального страхования важно в первую очередь определить:</p> <ul style="list-style-type: none"> <li>• <i>какие группы могут быть в принципе исключены из системы обязательного социального страхования</i></li> </ul> <p>31. Размер накопительной части трудовой пенсии по старости осуществляется по формуле</p> <ul style="list-style-type: none"> <li>• <math>НЧ = ПН / T</math></li> </ul> <p>32. Когда отмирают целые отрасли или виды производства, системообразующие для города или региона, возникают явления _____ безработицы.</p> <ul style="list-style-type: none"> <li>• <i>структурной</i></li> </ul>
4	Раздел 4. Организация инвестирования средств пенсионных накоплений	ПК-1	тестирование	<p>33. Верны ли утверждения? А) Финансовые ресурсы российской системы ОСС стали формироваться за счет страховых взносов Б) В качестве суммы, с которой уплачивались взносы, был принят фонд оплаты труда предприятий и организаций</p> <ul style="list-style-type: none"> <li>• <i>А — да, Б — да</i></li> </ul> <p>34. _____ системы ОСС предполагает наличие иммунитета против необоснованных реорганизаций и изменений.</p> <ul style="list-style-type: none"> <li>• <i>Структурная стабильность</i></li> </ul> <p>35. Верны ли утверждения? А) В соответствии с Законом от 17.12.2001г. № 173 — ФЗ «О трудовых пенсиях в РФ» может назначаться пенсия за выслугу лет Б) В соответствии с Законом от 17.12.2001г. № 173 — ФЗ «О трудовых пенсиях в РФ» может назначаться пенсия по инвалидности</p>

				<ul style="list-style-type: none"> <li>• <i>А — нет, Б — да</i></li> </ul> <p>36. Коэффициент индексации размера страховой части трудовой пенсии определяется _____ исходя из уровня роста цен за соответствующий период.</p> <ul style="list-style-type: none"> <li>• <i>Правительством РФ</i></li> </ul> <p>37. По своему экономическому содержанию страховой взнос – это часть ...</p> <ul style="list-style-type: none"> <li>• <i>зарплаты работника</i></li> </ul> <p>38. Основной ответственностью ПФР является обязательное социальное страхование по следующим рискам: наступление нетрудоспособности</p> <ul style="list-style-type: none"> <li>• <i>по инвалидности</i></li> </ul> <p>39. Финансовую основу пенсионной системы в целом и формирования пенсионных прав застрахованных лиц составляет _____ пенсионный капитал.</p> <ul style="list-style-type: none"> <li>• <i>расчетный</i></li> </ul> <p>40. Страховой взнос</p> <ul style="list-style-type: none"> <li>• <i>имеет возмездный характер</i></li> </ul> <p>41. _____ правила НПФ являются исходной базой для формирования условий пенсионных договоров и договоров об обязательном пенсионном страховании.</p> <ul style="list-style-type: none"> <li>• <i>Пенсионные и страховые</i></li> </ul> <p>42. Размер страховой части трудовой пенсии по старости или инвалидности пересчитывается по формуле</p> <ul style="list-style-type: none"> <li>• <math>СЧ = СЧ_n + ПК_n / (T + K)</math></li> </ul> <p>43. С _____ было введено лишение безработных, уволившихся по собственному желанию, права на пособие или снижение размера причитающихся им выплат.</p> <ul style="list-style-type: none"> <li>• <i>2003 г</i></li> </ul>
5	Раздел 5. Обязательное медицинское страхование	ПК-1	тестирование	<p>44. Юридическая собственность на материальные и страховые ресурсы фондов социального страхования в России принадлежит:</p> <ul style="list-style-type: none"> <li>• <i>государству</i></li> </ul> <p>45. Концепция _____ налогообложения за счет социальной сферы вступила в явное противоречие с задачами проведения активной социальной политики.</p> <ul style="list-style-type: none"> <li>• <i>«минимизации»</i></li> </ul> <p>46. _____ страховые выплаты выплачиваются застрахованным в течение всего периода стойкой утраты профессиональной трудоспособности.</p> <ul style="list-style-type: none"> <li>• <i>Ежемесячные</i></li> </ul> <p>47. Базовая ставка ЕСН составляет 26% от налогооблагаемой базы, в том числе в Пенсионный фонд:</p> <ul style="list-style-type: none"> <li>• <i>20%</i></li> </ul>

				<p>48. В России с _____ для аккумуляции страховых средств вместо страховых взносов введен социальный налог.</p> <ul style="list-style-type: none"> <li>• 2001 г</li> </ul> <p>49. Военнослужащим устанавливается пенсия по инвалидности, наступившей вследствие заболевания в период службы; для III группы — _____ от соответствующих сумм денежного довольствия.</p> <ul style="list-style-type: none"> <li>• 30%</li> </ul> <p>50. Пособие по временной нетрудоспособности при наличии трудового стажа работника до 5 лет составляет _____ заработка.</p> <ul style="list-style-type: none"> <li>• 60%</li> </ul> <p>51. _____ ОМС — это обязательный перечень требований к бесплатной медицинской помощи за счет средств ОМС, предоставляемой на территории субъектов РФ.</p> <ul style="list-style-type: none"> <li>• Территориальная программа</li> </ul> <p>52. Главное преимущество многоуровневой пенсионной системы состоит в диверсификации</p> <ul style="list-style-type: none"> <li>• рисков</li> </ul> <p>53. К правовым актам страхового законодательства, регулирующим деятельность системы ОСС, относится _____ кодекс РФ.</p> <ul style="list-style-type: none"> <li>• Трудовой</li> </ul> <p>54. Верны ли утверждения? А) Определяющее значение для социального страхования имеет соответствие страховых взносов и страховых выплат Б) Определяющее значение для социального страхования имеет гарантированность минимального уровня социальной защиты застрахованных со стороны государства</p> <ul style="list-style-type: none"> <li>• А — да, Б — нет</li> </ul> <p>Основной функцией больничной кассы в дореволюционной России было следующее:</p> <ul style="list-style-type: none"> <li>- выдача пособий в случае болезни, увечья, родов и смерти;</li> <li>- оплата нахождения в больницах.</li> <li>- оплата амбулаторного лечения;</li> <li>- выплата средств на лекарства;</li> </ul>
6	Раздел 6. Цифровые трансформации и государственных услуг. Единая государственная информационная система	ПК-1	тестирование	<p>55. Верны ли утверждения? А) Имущество НПФ включает в себя пенсионные резервы Б) Имущество НПФ включает в себя пенсионные накопления:</p> <ul style="list-style-type: none"> <li>• А — да, Б — да</li> </ul> <p>56. Порядок назначения и перерасчета размеров трудовых пенсий по инвалидности определен _____ Закона «О трудовых пенсиях в РФ».</p> <ul style="list-style-type: none"> <li>• ст. 18-20</li> </ul>

	социального обеспечения. СНИЛС. Электронная трудовая книжка			<p>57. Пособие по временной нетрудоспособности при наличии трудового стажа работника от 5 до 8 лет составляет _____ зарплата.</p> <ul style="list-style-type: none"> <li>• 80%</li> </ul> <p>58. Страхование от несчастных случаев на производстве и профессиональных заболеваний возлагается на:</p> <ul style="list-style-type: none"> <li>• работодателя</li> </ul> <p>59. Основные принципы добровольного медицинского страхования — ...</p> <ul style="list-style-type: none"> <li>• добровольность, эквивалентность, срочность</li> </ul> <p>60. _____ системы ОСС – это ее способность приспосабливаться к изменяющимся условиям деятельности.</p> <ul style="list-style-type: none"> <li>• Адаптивность</li> </ul> <p>61. По своей природе страховые взносы, за счет которых следуют страховые выплаты, — это:</p> <ul style="list-style-type: none"> <li>• индивидуально-групповая собственность застрахованных</li> </ul> <p>62. В России работники _____ в формировании финансовой базы непосредственно из личных зарплаток.</p> <ul style="list-style-type: none"> <li>• не принимают участия</li> </ul> <p>63. Верны ли утверждения? А) Социальное страхование является одной из сторон трудовых отношений Б) Социальное страхование имеет дело со специфической формой движения прибавочного продукта</p> <ul style="list-style-type: none"> <li>• А — да, Б — нет</li> </ul> <p>64. При заключении договора об обязательном страховании с НПФ ПФР обязан внести соответствующие изменения в:</p> <ul style="list-style-type: none"> <li>• Единый реестр застрахованных лиц</li> </ul> <p>65. Медицинское обслуживание в рамках ОМС предоставляется в соответствии с _____ программами ОМС.</p> <ul style="list-style-type: none"> <li>• базовой и территориальными</li> </ul>
7	Раздел 7. Управление пенсионными накоплениями	ПК-1	тестирование	<p>Что относится к задачам социального страхования:</p> <ul style="list-style-type: none"> <li>- формирование денежных фондов, из которых покрываются затраты, связанные с содержанием нетрудоспособных или лиц, не участвующих в трудовом процессе.</li> <li>- формирование механизмов страхования, обеспечивающих экономическую безопасность граждан и хозяйствующих субъектов на территории Российской Федерации.</li> <li>- установление принципов страхования;</li> <li>- проведение единой государственной политики в сфере страхования;</li> </ul> <p>Что не относится к элементам обеспечения финансовой устойчивости страховой компании?</p>

				<ul style="list-style-type: none"> <li>- размер страховых резервов;</li> <li>- повышение страховых тарифов.</li> <li>- размер оплаченного уставного капитала страховой компании;</li> <li>- система перестрахования;</li> </ul> <p>Что не относится к видам социальных страховых рисков:</p> <ul style="list-style-type: none"> <li>- временная нетрудоспособность;</li> <li>- трудовое увечье и профессиональное заболевание.</li> <li>- нарушение правил охраны труда;</li> <li>- необходимость получения медицинской помощи;</li> </ul> <p>Что из перечисленного не относится к функциям страхования.</p> <ul style="list-style-type: none"> <li>- инвестиционная функция.</li> <li>- рисковая функция.</li> <li>- оценочная функция</li> <li>- предупредительная функция.</li> </ul> <p>Сколько ступеней включает в себя правовая основа страховой деятельности?</p> <ul style="list-style-type: none"> <li>- две;</li> <li>- три;</li> <li>- четыре;</li> <li>- пять.</li> </ul> <p>Сколько выделяется отраслей страхования?</p> <ul style="list-style-type: none"> <li>- две</li> <li>- три</li> <li>- четыре</li> <li>- пять</li> </ul>
8	Раздел 8. Формирование и пенсии самозанятых	ПК-1	тестирование	Отношения по защите интересов физических и юридических лиц, Российской Федерации, субъектов Российской Федерации и муниципальных образований при наступлении определенных страховых случаев за счет денежных фондов, формируемых страховщиками из уплаченных страховых премий (страховых взносов), а также за счет иных средств страховщиков, называются:



				<p>- страховым правом.</p> <p>- страховым делом;</p> <p>- страхованием;</p> <p>- страховой деятельностью;</p>
9	<p>Раздел 9. Обязательное социальное страхование от несчастных случаев на производстве и профессиональных заболеваний. Социальные выплаты и меры поддержки граждан и бизнеса, социальное обеспечение</p>	ПК-1	тестирование	<p>44. Юридическая собственность на материальные и страховые ресурсы фондов социального страхования в России принадлежит:</p> <ul style="list-style-type: none"> <li>• <i>государству</i></li> </ul> <p>45. Концепция _____ налогообложения за счет социальной сферы вступила в явное противоречие с задачами проведения активной социальной политики.</p> <ul style="list-style-type: none"> <li>• <i>«минимизации»</i></li> </ul> <p>46. _____ страховые выплаты выплачиваются застрахованным в течение всего периода стойкой утраты профессиональной трудоспособности.</p> <ul style="list-style-type: none"> <li>• <i>Ежемесячные</i></li> </ul> <p>47. Базовая ставка ЕСН составляет 26% от налогооблагаемой базы, в том числе в Пенсионный фонд:</p> <ul style="list-style-type: none"> <li>• <i>20%</i></li> </ul> <p>48. В России с _____ для аккумуляции страховых средств вместо страховых взносов введен социальный налог.</p> <ul style="list-style-type: none"> <li>• <i>2001 г</i></li> </ul> <p>49. Военнослужащим устанавливается пенсия по инвалидности, наступившей вследствие заболевания в период службы; для III группы — _____ от соответствующих сумм денежного довольствия.</p> <ul style="list-style-type: none"> <li>• <i>30%</i></li> </ul> <p>50. Пособие по временной нетрудоспособности при наличии трудового стажа работника до 5 лет составляет _____ заработка.</p> <ul style="list-style-type: none"> <li>• <i>60%</i></li> </ul> <p>51. _____ ОМС — это обязательный перечень требований к бесплатной медицинской помощи за счет средств ОМС, предоставляемой на территории субъектов РФ.</p> <ul style="list-style-type: none"> <li>• <i>Территориальная программа</i></li> </ul> <p>52. Главное преимущество многоуровневой пенсионной системы состоит в диверсификации</p> <ul style="list-style-type: none"> <li>• <i>рисков</i></li> </ul> <p>53. К правовым актам страхового законодательства, регулирующим деятельность системы ОСС, относится _____ кодекс РФ.</p> <ul style="list-style-type: none"> <li>• <i>Трудовой</i></li> </ul> <p>54. Верны ли утверждения? А) Определяющее значение для социального страхования имеет соответствие страховых взносов и страховых выплат Б) Определяющее значение для социального страхования имеет гарантированность</p>

				<p>минимального уровня социальной защиты застрахованных со стороны государства</p> <p>• <i>А — да, Б — нет</i></p> <p>Основной функцией больничной кассы в дореволюционной России было следующее:</p> <ul style="list-style-type: none"> <li>- выдача пособий в случае болезни, увечья, родов и смерти;</li> <li>- оплата нахождения в больницах.</li> <li>- оплата амбулаторного лечения;</li> <li>- выплата средств на лекарства;</li> </ul>
--	--	--	--	--

### 4.3.2. Оценочные материалы для проведения промежуточной аттестации обучающихся по дисциплине (модулю)

Код контролируемой компетенции – ПК-1

#### Вопросы для проведения промежуточной аттестации обучающихся по дисциплине (модулю)

1. Место и роль социального страхования в системе социальной защиты
2. Базовые институты социальной защиты.
3. Социальные и профессиональные риски в социальном страховании
4. Специфика и общая характеристика обязательного и добровольного социального страхования.
5. Конвенции и рекомендации Международной организации труда в области социальной защиты работников в процессе труда. Конвенция МОТ № 102 «О минимальных нормах социального обеспечения».
6. Начальные формы социального страхования: профессиональные товарищества и общества взаимного страхования. Основные финансовые модели социального страхования
7. Основные характеристики Модель Бисмарка.
8. Основные характеристики Модели Бевериджа.
9. Основные характеристики частно-корпоративной модели.
10. Развитие системы социальной защиты и социального страхования в дореволюционной России. Социальное страхование в Советский период.
11. Формирование современной системы социального страхования в РФ. Обязательное и добровольное социальное страхование.
12. Общая характеристика фондов обязательного социального страхования (ПФР, ФСС РФ, ФФОМС).
13. Правовое регулирование обязательного социального страхования в РФ. Федеральный закон от 16.07.99 № 165–ФЗ «Об основах обязательного социального страхования»: предмет регулирования, основные принципы, понятия и термины.
14. Полномочия федеральных органов государственной власти в области обязательного социального страхования. Субъекты обязательного социального страхования, их права и обязанности.( Федеральный закон № 165–ФЗ)
15. Внебюджетные фонды, как страховщики по видам обязательного социального страхования. Правовой статус, права и обязанности внебюджетных фондов обязательного социального страхования.  
.Финансы обязательного социального страхования. Бюджетная политика в системе обязательного социального страхования.
- 17.Тарифная политика в системе обязательного социального страхования РФ.
- 18.Порядок осуществления государственного и общественного контроля за финансовой деятельностью страховщиков.
- 19.Задачи и организация деятельности профсоюзов по контролю за назначением и исчислением страховых выплат по обязательному социальному страхованию. 20.Государственное пенсионное обеспечение и обязательное пенсионное страхование.

21. Пенсионный Фонд Российской Федерации, его основные функции.
  22. Законодательные и нормативные правовые акты по обязательному пенсионному страхованию. Субъекты страхования.
  23. Виды трудовых пенсий, условия и порядок назначения трудовых пенсий. Персонифицированный учет застрахованных лиц в Пенсионном фонде РФ.
  24. Фонд социального страхования Российской Федерации, его основные функции.
  25. Законодательные и нормативные правовые акты по обязательному социальному страхованию временной нетрудоспособности и материнства, виды страховых выплат. Субъекты страхования.
  26. Виды страховых выплат на случай временной нетрудоспособности и материнства. Условия и порядок назначения страховых выплат.
  27. Законодательные и нормативные правовые акты по обязательному социальному страхованию от несчастных случаев на производстве и профессиональных заболеваний. Субъекты страхования.
  28. Виды страховых выплат по обязательному социальному страхованию от несчастных случаев на производстве и профессиональных заболеваний. Условия и порядок назначения страховых выплат.
  29. Страховые тарифы на обязательное социальное страхование от несчастных случаев на производстве и профзаболеваний.
  30. Особенности построения Российской системы обязательного медицинского страхования.
  31. Законодательные и нормативные правовые акты по обязательному медицинскому страхованию. Субъекты и участники обязательного медицинского страхования, их взаимодействие.
  32. Федеральный и территориальные фонды обязательного медицинского страхования, их основные функции.
  33. Базовая и территориальная программа обязательного медицинского страхования.
  34. Добровольное социальное страхование, как элемент дополнительной защиты экономически активного населения РФ.
- Российская политика в области содействия занятости населения. Гарантии социальной поддержки безработных в Российской Федерации
36. Основные проблемные узлы Российской законодательная база в сфере социального страхования.
  37. Перспективы развития социального страхования в России.

## **РАЗДЕЛ 5. УСЛОВИЯ РЕАЛИЗАЦИИ ДИСЦИПЛИНЫ (МОДУЛЯ)**

### **5.1. Перечень основной и дополнительной учебной литературы для освоения дисциплины (модуля)**

#### **5.1.1. Основная литература**

1. Архипов, А. П. Социальное страхование : учебник и практикум для вузов / А. П. Архипов. — 3-е изд., перераб. и доп. — Москва : Издательство Юрайт, 2023. — 295 с. — (Высшее образование). — ISBN 978-5-534-12581-8. — Текст : электронный // Образовательная платформа Юрайт [сайт]. — URL: <https://urait.ru/bcode/511079> (дата обращения: 09.03.2023).
2. Страхование : учебник для вузов / Л. А. Орланюк-Малицкая [и др.] ; под редакцией Л. А. Орланюк-Малицкой, С. Ю. Яновой. — 4-е изд. — Москва : Издательство Юрайт, 2023. — 481 с. — (Высшее образование). — ISBN 978-5-534-12272-5. — Текст : электронный // Образовательная платформа Юрайт [сайт]. — URL: <https://urait.ru/bcode/518615> (дата обращения: 09.03.2023).

#### **5.1.2. Дополнительная литература:**

1. Роик, В. Д. Социальное страхование : учебник и практикум для вузов / В. Д. Роик. — 2-е изд., перераб. и доп. — Москва : Издательство Юрайт, 2023. — 418 с. — (Высшее образование). — ISBN 978-5-534-08672-0. — Текст : электронный // Образовательная платформа Юрайт [сайт]. — URL: <https://urait.ru/bcode/511162> (дата обращения: 09.03.2023).

2. Тарасова, Ю. А. Страхование и актуарные расчеты : учебник и практикум для вузов / Ю. А. Тарасова, Г. В. Чернова, С. А. Калайда. — 3-е изд., перераб. и доп. — Москва : Издательство Юрайт, 2023. — 232 с. — (Высшее образование). — ISBN 978-5-534-15857-1. — Текст : электронный // Образовательная платформа Юрайт [сайт]. — URL: <https://urait.ru/bcode/530341> (дата обращения: 09.03.2023).

## 5.2. Перечень ресурсов информационно-коммуникационной сети «Интернет», необходимых для освоения дисциплины (модуля)

№ №	Название электронного ресурса	Описание электронного ресурса	Используемый для работы адрес
1.	ЭБС «Университетская библиотека онлайн»	Электронная библиотека, обеспечивающая доступ высших и средних учебных заведений, публичных библиотек и корпоративных пользователей к наиболее востребованным материалам по всем отраслям знаний от ведущих российских издательств	<a href="http://biblioclub.ru/">http://biblioclub.ru/</a>
2.	Научная электронная библиотека eLIBRARY.ru	Крупнейший российский информационно-аналитический портал в области науки, технологии, медицины и образования, содержащий рефераты и полные тексты более 34 млн научных публикаций и патентов	<a href="http://elibrary.ru/">http://elibrary.ru/</a>
3.	Образовательная платформа Юрайт	Электронно-библиотечная система для ВУЗов, ССУЗов, обеспечивающая доступ к учебникам, учебной и методической литературе по различным дисциплинам.	<a href="https://urait.ru/">https://urait.ru/</a>
4.	База данных "EastView"	Полнотекстовая база данных периодических изданий	<a href="https://dlib.eastview.com">https://dlib.eastview.com</a>
5.	Электронная библиотека "Grebennikon"	Библиотека предоставляет доступ более чем к 30 журналам, выпускаемых Издательским домом "Гребенников".	<a href="https://grebennikon.ru/">https://grebennikon.ru/</a>

## 5.3 Методические указания для обучающихся по освоению дисциплины (модуля)

Освоение обучающимся дисциплины (модуля) предполагает изучение материалов дисциплины (модуля) на аудиторных занятиях и в ходе самостоятельной работы. Аудиторные занятия проходят в форме лекций, семинаров, практических и лабораторных занятий.

При подготовке к аудиторным занятиям необходимо помнить особенности каждой формы его проведения.

Подготовка к учебному занятию лекционного типа заключается в следующем.

С целью обеспечения успешного обучения обучающийся должен готовиться к лекции, поскольку она является важнейшей формой организации учебного процесса, поскольку:

- знакомит с новым учебным материалом;
- разъясняет учебные элементы, трудные для понимания;
- систематизирует учебный материал;
- ориентирует в учебном процессе.

С этой целью:

- внимательно прочитайте материал предыдущей лекции;
- ознакомьтесь с учебным материалом по учебнику и учебным пособиям с темой прочитанной лекции;

- внесите дополнения к полученным ранее знаниям по теме лекции на полях лекционной тетради;
- запишите возможные вопросы, которые вы зададите лектору на лекции по материалу изученной лекции;
- постарайтесь уяснить место изучаемой темы в своей подготовке;
- узнайте тему предстоящей лекции (по тематическому плану, по информации лектора) и запишите информацию, которой вы владеете по данному вопросу.

Подготовка к занятию семинарского типа

При подготовке и работе во время проведения занятий семинарского типа следует обратить внимание на следующие моменты: на процесс предварительной подготовки, на работу во время занятия, обработку полученных результатов, исправление полученных замечаний.

Предварительная подготовка к учебному занятию семинарского типа заключается в изучении теоретического материала в отведенное для самостоятельной работы время, ознакомление с инструктивными материалами с целью осознания задач практического занятия, техники безопасности при работе с приборами, веществами.

Работа во время проведения учебного занятия семинарского типа включает:

- консультирование студентов преподавателями и вспомогательным персоналом с целью предоставления исчерпывающей информации, необходимой для самостоятельного выполнения предложенных преподавателем задач, ознакомление с правилами техники безопасности при работе в лаборатории;
- самостоятельное выполнение заданий согласно обозначенной учебной программой тематики.

Подготовленная к сдаче на контроль и оценку работа сдается преподавателю. Форма отчетности может быть письменная, устная или две одновременно. Главным результатом в данном случае служит получение положительной оценки по каждому практическому занятию. Это является необходимым условием при проведении рубежного контроля и допуска к зачету и экзамену. При получении неудовлетворительных результатов обучающийся имеет право в дополнительное время пересдать преподавателю работу до проведения промежуточной аттестации.

## **5.4 Информационно-технологическое обеспечение образовательного процесса по дисциплины (модуля)**

### **5.4.1. Средства информационных технологий**

1. Персональные компьютеры;
2. Средства доступа в Интернет;
3. Проектор.

### **5.4.2. Лицензионное и свободно распространяемое программное обеспечение, в том числе отечественного производства:**

1. Операционная система: Astra Linux SE
2. Пакет офисных программ: LibreOffice
3. Справочная система Консультант+
4. Okular или Acrobat Reader DC
5. Ark или 7-zip

6. User Gate
7. TrueConf (client)

### 5.4.3. Информационные справочные системы и профессиональные базы данных

№ №	Название электронного ресурса	Описание электронного ресурса	Используемый для работы адрес
1.	ЭБС «Университетская библиотека онлайн»	Электронная библиотека, обеспечивающая доступ высших и средних учебных заведений, публичных библиотек и корпоративных пользователей к наиболее востребованным материалам по всем отраслям знаний от ведущих российских издательств	<a href="http://biblioclub.ru/">http://biblioclub.ru/</a>
2.	Научная электронная библиотека eLIBRARY.ru	Крупнейший российский информационно-аналитический портал в области науки, технологии, медицины и образования, содержащий рефераты и полные тексты более 34 млн научных публикаций и патентов	<a href="http://elibrary.ru/">http://elibrary.ru/</a>
3.	Образовательная платформа Юрайт	Электронно-библиотечная система для ВУЗов, ССУЗов, обеспечивающая доступ к учебникам, учебной и методической литературе по различным дисциплинам.	<a href="https://urait.ru/">https://urait.ru/</a>
4.	База данных "EastView"	Полнотекстовая база данных периодических изданий	<a href="https://dlib.eastview.com">https://dlib.eastview.com</a>
5.	Электронная библиотека "Grebennikon"	Библиотека предоставляет доступ более чем к 30 журналам, выпускаемых Издательским домом "Гребенников".	<a href="https://grebennikon.ru/">https://grebennikon.ru/</a>

### 5.5. Материально-техническое обеспечение образовательного процесса по дисциплине (модулю)

Для изучения дисциплины (модуля) используются:

**Учебная аудитория для занятий лекционного типа** оснащена специализированной мебелью (стол для преподавателя, парты, стулья, доска для написания мелом); техническими средствами обучения (видеопроjectionное оборудование, средства звуковоспроизведения, экран и имеющие выход в сеть Интернет), а также (при наличии) демонстрационными печатными пособиями.

**Учебная аудитория для занятий семинарского типа:** оснащена специализированной мебелью (стол для преподавателя, парты, стулья, доска для написания мелом); техническими средствами обучения (видеопроjectionное оборудование, средства звуковоспроизведения, экран и имеющие выход в сеть Интернет), а также (при наличии) демонстрационными печатными пособиями, экранно-звуковыми средствами обучения, демонстрационными материалами.

**Помещения для самостоятельной работы обучающихся:** оснащены специализированной мебелью (парты, стулья) техническими средствами обучения (персональные компьютеры с доступом в сеть Интернет и обеспечением доступа в электронно-информационную среду университета, программным обеспечением).

## 5.6. Образовательные технологии

При реализации дисциплины (модуля) применяются различные образовательные технологии, в том числе технологии электронного обучения.

Освоение дисциплины (модуля) предусматривает использование в учебном процессе активных и интерактивных форм проведения учебных занятий в форме разбора конкретных ситуаций в сочетании с внеаудиторной работой с целью формирования и развития **профессиональных** навыков обучающихся.

При освоении дисциплины (модуля) предусмотрено применением электронного обучения и дистанционных образовательных технологий.

Учебные часы дисциплины (модуля) предусматривают классическую контактную работу преподавателя с обучающимся в аудитории и контактную работу посредством электронной информационно-образовательной среды в синхронном и асинхронном режиме (вне аудитории) посредством применения возможностей компьютерных технологий (электронная почта, электронный учебник, тестирование, вебинар, видеофильм, презентация, форум и др.).

В рамках дисциплины (модуля) предусмотрены встречи с руководителями и работниками организаций, деятельность которых связана с *направленностью/ специализацией* реализуемой основной профессиональной образовательной программы.

### ЛИСТ РЕГИСТРАЦИИ ИЗМЕНЕНИЙ

№ п/п	Содержание изменения	Реквизиты документа об утверждении изменения	Дата введения изменения
1.	Утверждена и введена в действие решением Ученого совета факультета на основании Федерального государственного образовательного стандарта, утвержденного приказом Министерства науки и высшего образования Российской Федерации от 12.08.2020 г № 954	Протокол заседания Ученого совета факультета № 9 от «26» апреля 2023 года	01.09.2023
2.	*	Протокол заседания Ученого совета факультета № _____ от «____» _____ 20____ года	__.:__._____
3.	*	Протокол заседания Ученого совета факультета № _____ от «____» _____ 20____ года	__.:__._____
4.	*	Протокол заседания Ученого совета факультета № _____ от «____» _____ 20____ года	__.:__._____





**МИНИСТЕРСТВО НАУКИ И ВЫСШЕГО ОБРАЗОВАНИЯ  
РОССИЙСКОЙ ФЕДЕРАЦИИ**  
**Филиал федерального государственного бюджетного  
образовательного учреждения высшего образования  
«РОССИЙСКИЙ ГОСУДАРСТВЕННЫЙ СОЦИАЛЬНЫЙ  
УНИВЕРСИТЕТ» в г. Сочи Краснодарского края**



**УТВЕРЖДАЮ**  
И.о. директора филиала РГСУ в  
г. Сочи Краснодарского края  
З.А. Еремина  
«18» августа 2023 г.

**РАБОЧАЯ ПРОГРАММА ДИСЦИПЛИНЫ**

**ОРГАНИЗАЦИОННАЯ СТРУКТУРА**

**Направление подготовки**

**38.03.01 Экономика**

**Направленность (профиль)**

**Экономика и управление предприятием**

**ОБРАЗОВАТЕЛЬНАЯ ПРОГРАММА ВЫСШЕГО ОБРАЗОВАНИЯ -  
ПРОГРАММА БАКАЛАВРИАТА**

**Форма обучения**  
*Очная, очно-заочная*

## СОДЕРЖАНИЕ

РАЗДЕЛ 1. ПАСПОРТ РАБОЧЕЙ ПРОГРАММЫ ДИСЦИПЛИНЫ .....	4
1.1 Цель и задачи дисциплины.....	4
1.2. Планируемые результаты обучения по дисциплине в рамках планируемых результатов освоения основной профессиональной образовательной программы высшего образования – программы бакалавриата, соотнесенные с установленными индикаторами достижения компетенций. ....	4
РАЗДЕЛ 2. СТРУКТУРА И СОДЕРЖАНИЕ ДИСЦИПЛИНЫ .....	5
2.1 Объем дисциплины, включая контактную работу обучающегося с педагогическими работниками и самостоятельную работу обучающегося.....	5
2.2. Учебно-тематический план дисциплины (модуля).....	5
2.3. Содержание дисциплины (модуля) .....	9
РАЗДЕЛ 1. ОСНОВНЫЕ ВИДЫ ОРГАНИЗАЦИОННЫХ СТРУКТУР, ИХ ХАРАКТЕРИСТИКА, ФУНКЦИИ.....	9
РАЗДЕЛ 3. УЧЕБНО-МЕТОДИЧЕСКОЕ ОБЕСПЕЧЕНИЕ САМОСТОЯТЕЛЬНОЙ РАБОТЫ ОБУЧАЮЩИХСЯ ПО ДИСЦИПЛИНЕ (МОДУЛЮ).....	13
3.1. Виды самостоятельной работы обучающихся по дисциплине (модулю).....	13
3.2. Задания для самостоятельной работы .....	15
3.3. Методические указания к самостоятельной работе по дисциплине (модулю) .....	24
РАЗДЕЛ 4. ОЦЕНОЧНЫЕ МАТЕРИАЛЫ ПО ДИСЦИПЛИНЕ (МОДУЛЮ) .....	25
4.1. Форма промежуточной аттестации обучающегося по дисциплине (модулю).....	25
4.2. Оценочные материалы, определяющие процедуры оценивания знаний, умений, навыков и (или) опыта деятельности, характеризующих этапы формирования компетенций .....	25
4.2.1. Организационные основы применения балльно-рейтинговой системы оценки успеваемости обучающихся по дисциплине (модулю).....	25
4.2.2. Проведение текущего контроля успеваемости обучающихся по дисциплине (модулю) в соответствии с балльно-рейтинговой системой оценки успеваемости обучающегося.....	25
4.2.3. Проведение промежуточной аттестации обучающихся по дисциплине (модулю) в соответствии с балльно-рейтинговой системой оценки успеваемости обучающегося .....	26
4.3. Перечень заданий для проведения текущей и промежуточной оценки знаний, умений, навыков и (или) опыта деятельности, характеризующих этапы формирования компетенций.....	28
4.3.2. Оценочные материалы для проведения промежуточной аттестации обучающихся по дисциплине (модулю).....	36
РАЗДЕЛ 5. УСЛОВИЯ РЕАЛИЗАЦИИ ДИСЦИПЛИНЫ (МОДУЛЯ) .....	36
5.1. Перечень основной и дополнительной учебной литературы для освоения дисциплины (модуля) ...	36
5.3 Методические указания для обучающихся по освоению дисциплины (модуля).....	37
5.4 Информационно-технологическое обеспечение образовательного процесса по дисциплины (модуля) .....	38
<b>5.4.1. Средства информационных технологий.....</b>	<b>38</b>
<b>5.4.2. Лицензионное и свободно распространяемое программное обеспечение, в том числе отечественного производства: .....</b>	<b>38</b>
<b>5.4.3. Информационные справочные системы и профессиональные базы данных .....</b>	<b>38</b>
5.5. Материально-техническое обеспечение образовательного процесса по дисциплине (модулю) .....	39
5.6. Образовательные технологии .....	39
ЛИСТ РЕГИСТРАЦИИ ИЗМЕНЕНИЙ.....	41

Рабочая программа дисциплины (модуля) «Организационная структура» разработана на основании федерального государственного образовательного стандарта высшего образования – бакалавриата по направлению подготовки/специальности 38.03.01 Экономика, утвержденного приказом Министерства науки и высшего образования Российской Федерации от 12 августа 2020 № 954, «Экономист предприятия», утвержденного приказом Министерства труда и социальной защиты Российской Федерации от 30.03.2021 г № 161н, «Бухгалтер», утвержденного приказом Министерства труда и социальной защиты Российской Федерации от 21.02.2019 г № 103н учебного плана по основной профессиональной образовательной программе высшего образования - программы бакалавриата по направлению подготовки 38.03.01 Экономика (далее – «ОПОП»).

Рабочая программа дисциплины (модуля) «Организационная структура» разработана рабочей группой в составе: к.э.н., доцент Гизязовой А.Ш. к.э.н., доцент Царитовой К.Г., к.э.н., доцент Дятлова О.В.

Рабочая программа дисциплины (модуля) обсуждена и утверждена на заседании факультета экономики и управления

Протокол № 9 от «26» 2023 года

д-р эконом.наук, профессор



П.В.СОЛОДУХА

(подпись)

Рабочая программа учебной дисциплины рекомендована к утверждению представителями организаций-работодателей:

Национальная ассоциация  
негосударственных пенсионных фондов,  
Президент



К.С. Угрюмов

(подпись)

Негосударственный пенсионный фонд  
«Благосостояние», Заместитель  
исполнительного директора  
Негосударственного пенсионного фонда  
«Благосостояние»



И.А. Волков

Рабочая программа учебной дисциплины рецензирована и рекомендована к утверждению:

Д.э.н., профессор кафедры управления  
инновациями МГИМО МИД России



А.А. Степанов

К.э.н., доцент факультета экономики  
и управления РГСУ



Ю.Н. Локтионова

## РАЗДЕЛ 1. ПАСПОРТ РАБОЧЕЙ ПРОГРАММЫ ДИСЦИПЛИНЫ

### 1.1 Цель и задачи дисциплины

Цель дисциплины (модуля) заключается в получении обучающимся теоретических знаний об организационной структуре управления экономикой на разных ее уровнях

Задачи дисциплины:

- освоение основных понятий и сущности организационно-производственных структур;
- изучение особенностей организационных структур уровней управления;
- получение знаний методологических основ организации управления в отраслях

**1.2. Планируемые результаты обучения по дисциплине в рамках планируемых результатов освоения основной профессиональной образовательной программы высшего образования – программы бакалавриата, соотнесенные с установленными индикаторами достижения компетенций.**

Процесс освоения дисциплины направлен на формирование у обучающихся следующих компетенций: ПК- 1 в соответствии с учебным планом

В результате освоения дисциплины обучающийся должен демонстрировать следующие результаты:

Категория компетенции	Код компетенции	Формулировка компетенции	Код и наименование индикатора достижения компетенции	Результаты обучения
	ПК-1	Способен осуществлять сбор, мониторинг и осуществлять интерпретацию технико-экономических показателей производственной финансово-хозяйственной и коммерческой деятельности организации.	ПК-1.1. Собирает информацию для осуществления технико-экономических расчетов и анализа хозяйственности организации, с использованием вычислительной техники  ПК- 1.2. Собирает и анализирует исходные данные, необходимые для расчета экономических и финансово-экономических показателей, характеризующих деятельность организации.  ПК-1.3. Осуществляет экономический анализ хозяйственной деятельности организации и ее подразделений, выявлять резервы производства	Знать: способы сбора и анализа информации, осуществлять мониторинг деятельности организации. Уметь: обрабатывать информацию показателей производственной финансово-хозяйственной и коммерческой деятельности организации Владеть: навыками анализа и интерпретации результатов анализа

## РАЗДЕЛ 2. СТРУКТУРА И СОДЕРЖАНИЕ ДИСЦИПЛИНЫ

### 2.1 Объем дисциплины, включая контактную работу обучающегося с педагогическими работниками и самостоятельную работу обучающегося

Общая трудоемкость дисциплины составляет 9 зачетных единиц

#### Очная форма обучения

Вид учебной работы	Всего часов	Семестры	
		7	8
<b>Контактная работа обучающихся с педагогическими работниками</b>	<b>162</b>	<b>90</b>	<b>72</b>
Лекционные занятия	66	30	36
Практические занятия	96	60	36
Консультации	2		2
<b>Самостоятельная работа обучающихся,</b>	<b>133</b>	<b>81</b>	<b>52</b>
<b>Контроль промежуточной аттестации (час)</b>	<b>27</b>	<b>9</b>	<b>18</b>
Форма промежуточной аттестации		<i>зачёт</i>	<i>экзамен</i>
<b>ОБЪЕМ ДИСЦИПЛИНЫ В ЧАСАХ</b>	<b>324</b>	<b>180</b>	<b>144</b>

#### Очно-заочная форма обучения

Вид учебной работы	Всего часов	Семестры	
		8	9
<b>Контактная работа обучающихся с педагогическими работниками</b>	<b>98</b>	<b>60</b>	<b>50</b>
Лекционные занятия	48	24	24
Практические занятия	60	36	24
Консультации	2		2
<b>Самостоятельная работа обучающихся,</b>	<b>187</b>	<b>111</b>	<b>76</b>
<b>Контроль промежуточной аттестации (час)</b>	<b>27</b>	<b>9</b>	<b>18</b>
Форма промежуточной аттестации		<i>зачёт</i>	<i>экзамен</i>
<b>ОБЪЕМ ДИСЦИПЛИНЫ В ЧАСАХ</b>	<b>324</b>	<b>180</b>	<b>144</b>

### 2.2. Учебно-тематический план дисциплины (модуля)

#### Очная форма

Раздел, тема	Виды учебной работы, академических часов									
	Всего	Самостоятельная работа	Контактная работа обучающихся с педагогическими работниками							Консультация/Иная контактная работа
			Всего	Лекционные занятия		практические занятия				
<b>Модуль 1 ( Семестр 7)</b>										
Раздел 1. Основные виды организационных	36	18	18	6		12				

Раздел, тема	Виды учебной работы, академических часов									
	Всего	Самостоятельная работа	Контактная работа обучающихся с педагогическими работниками							
			Всего	Лекционные занятия		практические занятия				Консультация/Иная контактная работа
структур, их характеристика, функции										
Раздел 2. Типы организационных структур для различных сценариев	36	18	18	6		12				
Раздел 3. Организационные структуры управления кадрами. Оценка кадрового потенциала и производительности труда работников	36	18	18	6		12				
Раздел 4. Организационные структуры управления ТМЦ. Определение потребности запасов в материальных ресурсах	32	14	18	6		12				
Раздел 5. Организационные структуры управления логистикой	31	13	18	6		12				
<b>Контроль промежуточной аттестации (час)</b>	9									
<b>Общий объем модуля 1, часов</b>	<b>180</b>	<b>81</b>	<b>90</b>	<b>30</b>		<b>60</b>			<b>0</b>	
Форма промежуточной аттестации	<b>Зачет</b>									
<b>Модуль 2 (Семестр 8)</b>										
Раздел 6. Организационная структура управления финансовыми организациями	30	12	18	10		8				
Раздел 7. Организационная структура управления бухгалтерией и системой внутреннего контроля на предприятии	32	14	18	10		8				
Раздел 8. Организационная структура в системе здравоохранения	32	12	20	8		10			2	

Раздел, тема	Виды учебной работы, академических часов									
	Всего	Самостоятельная работа	Контактная работа обучающихся с педагогическими работниками							
			Всего	Лекционные занятия		практические занятия				Консультация/Иная контактная работа
Раздел 9. Организационная структура управления информационными ресурсами предприятия	32	14	18	8		10				
<b>Контроль промежуточной аттестации (час)</b>	18									
<b>Общий объем модуля 2, часов</b>	144	52	72	36		36			2	
<b>Общий объем дисциплины, часов</b>	324	133	162	66		96			2	
Форма промежуточной аттестации	<b>Экзамен</b>									

### Очно-заочная форма обучения

Раздел, тема	Виды учебной работы, академических часов									
	Всего	Самостоятельная работа	Контактная работа обучающихся с педагогическими работниками							
			Всего	Лекционные занятия		практические занятия				Консультация/Иная контактная работа
<b>Модуль 1 ( Семестр 7)</b>										
Раздел 1. Основные виды организационных структур, их характеристика, функции	36	22	14	6		8				

Раздел, тема	Виды учебной работы, академических часов									
	Всего	Самостоятельная работа	Контактная работа обучающихся с педагогическими работниками							
			Всего	Лекционные занятия		практические занятия				Консультация/Иная контактная работа
Раздел 2. Типы организационных структур для различных сценариев	36	22	14	6		8				
Раздел.3. Организационные структуры управления кадрами. Оценка кадрового потенциала и производительности труда работников	36	24	12	4		8				
Раздел 4. Организационные структуры управления ТМЦ. Определение потребности запасов в материальных ресурсах	32	20	12	4		6				
Раздел 5. Организационные структуры управления логистикой	31	19	12	4		6				
<b>Контроль промежуточной аттестации (час)</b>	9									
<b>Общий объем модуля 1, часов</b>	<b>180</b>	<b>111</b>	<b>48</b>	<b>24</b>		<b>36</b>			<b>0</b>	
Форма промежуточной аттестации	<b>Зачет</b>									
<b>Модуль 2 (Семестр 8)</b>										
Раздел 6. Организационная структура управления финансовыми организациями	30	12	18	10		8				
Раздел 7. Организационная структура управления бухгалтерией и системой внутреннего контроля на предприятии	32	14	18	10		8				
Раздел 8. Организационная структура в системе здравоохранения	32	12	20	8		10			2	
Раздел 9. Организационная	32	14	18	8		10				



Раздел, тема	Виды учебной работы, академических часов									
	Всего	Самостоятельная работа	Контактная работа обучающихся с педагогическими работниками							
			Всего	Лекционные занятия		практические занятия				Консультация/Иная контактная работа
структура управления информационными ресурсами предприятия										
<b>Контроль промежуточной аттестации (час)</b>	18									
<b>Общий объем модуля 2, часов</b>	144	76	50	24		24			2	
<b>Общий объем дисциплины, часов</b>	324	187	98	48		60			2	
Форма промежуточной аттестации	<b>Экзамен</b>									

### 2.3. Содержание дисциплины (модуля)

#### РАЗДЕЛ 1. ОСНОВНЫЕ ВИДЫ ОРГАНИЗАЦИОННЫХ СТРУКТУР, ИХ ХАРАКТЕРИСТИКА, ФУНКЦИИ

**Перечень изучаемых элементов содержания:** Основные понятия организации и управления производства. Линейная структура управления. Линейная штабная организационная структура. Матричная структура управления. Функциональные структуры управления. Структуры, ориентированные на поиск нового. Методы проектирования организационных структур.

#### ЗАДАНИЯ К ПРАКТИЧЕСКИМ ЗАНЯТИЯМ РАЗДЕЛА 1

**Тема практического занятия:** основные виды организационных структур, их характеристика, функции

**Форма практического задания:** реферат.

##### Темы рефератов

1. Основные функции организационной культуры.
2. Сила организационной культуры.
3. Проявления сильной и слабой культуры.
4. Позитивные и негативные культуры.
5. «Открытость - закрытость» организационной культуры.
6. Элементы организационной культуры, влияющие на ее восприятие работниками.

#### РУБЕЖНЫЙ КОНТРОЛЬ К РАЗДЕЛУ 1:

**форма рубежного контроля** – тестирование

## **РАЗДЕЛ 2. ТИПЫ ОРГАНИЗАЦИОННЫХ СТРУКТУР ДЛЯ РАЗЛИЧНЫХ СЦЕНАРИЕВ**

**Перечень изучаемых элементов содержания** Законодательные и нормативные правовые акты по обязательному пенсионному страхованию. Трудовые пенсии по старости, инвалидности, потере кормильца. Условия и порядок назначения трудовых пенсий по старости, инвалидности, потере кормильца. Страховая и накопительная части трудовой пенсии, софинансирование накопительной части трудовой пенсии.

### **ЗАДАНИЯ К ПРАКТИЧЕСКИМ ЗАНЯТИЯМ РАЗДЕЛА 2**

**Тема практического занятия. Типы организационных структур для различных сценариев**

**Форма практического задания:** реферат.

#### **Темы рефератов**

1. Стороны и динамика психологического контракта
2. Сущность и составляющие процесса организационной адаптации
3. Формы поведения сотрудников в адаптационный период, организационная сторона адаптации
4. Мотивация поведения на работе, карьерный рост, лояльность и преданность персонала
5. Социально-психологический механизм увольнения
6. Стороны и динамика психологического контракта
7. Сущность и составляющие процесса организационной адаптации
8. Формы поведения сотрудников в адаптационный период, организационная сторона адаптации
9. Мотивация поведения на работе, карьерный рост, лояльность и преданность персонала
10. Социально-психологический механизм увольнения

#### **РУБЕЖНЫЙ КОНТРОЛЬ К РАЗДЕЛУ 2:**

**форма рубежного контроля – тестирование**

## **РАЗДЕЛ 3. ОРГАНИЗАЦИОННЫЕ СТРУКТУРЫ УПРАВЛЕНИЯ КАДРАМИ. ОЦЕНКА КАДРОВОГО ПОТЕНЦИАЛА И ПРОИЗВОДИТЕЛЬНОСТИ ТРУДА РАБОТНИКОВ**

**Перечень изучаемых элементов содержания**

### **ЗАДАНИЯ К ПРАКТИЧЕСКИМ ЗАНЯТИЯМ РАЗДЕЛА 3**

**Тема практического занятия. Организационные структуры управления кадрами. Оценка кадрового потенциала и производительности труда работников**

**Форма практического задания:** реферат.

#### **Темы рефератов**

1. Культура как социальный феномен.
2. Элементы культуры, культурные комплексы и конфигурации.
3. Современные теоретические представления об «организационной культуре».
4. Сущность и структура организационной культуры. Компоненты организационной культуры: идеально символические и материальные.
5. Базовые идеи и ценности как ядро организационной культуры. Измерения и уровни организационной культуры.
6. Организационные субкультуры, понятие и виды субкультур. Виды и причины возникновения контркультур.
7. Культура как совокупность моделей выполнения работ, делового взаимодействия, межличностного общения.

#### **РУБЕЖНЫЙ КОНТРОЛЬ К РАЗДЕЛУ 3:**

**форма рубежного контроля – тестирование**

#### **РАЗДЕЛ 4. ОРГАНИЗАЦИОННЫЕ СТРУКТУРЫ УПРАВЛЕНИЯ ТМЦ. ОПРЕДЕЛЕНИЕ ПОТРЕБНОСТИ ЗАПАСОВ В МАТЕРИАЛЬНЫХ РЕСУРСАХ**

**Перечень изучаемых элементов содержания:** Изменение экономических отношений в системе социального страхования, в том числе через государственное регулирование заработной платы. Совершенствование отношений социальных сторон производства (организаций работодателей и профсоюзов) и государства в сфере обязательного и добровольного социального страхования. Базовые требования к институциональным основам социального страхования. Ориентиры построения современной российской системы социального страхования и ее финансирования.

#### **ЗАДАНИЯ К ПРАКТИЧЕСКИМ ЗАНЯТИЯМ РАЗДЕЛА 4**

**Тема практического занятия организационные структуры управления ТМЦ. Определение потребности запасов в материальных ресурсах**

**Форма практического задания:** реферат.

##### **Темы рефератов**

1. Общая характеристика типологии организационных культур.
2. Факторы формирования организационной культуры.
3. Проблемы и методы поддержания организационной культуры.
4. Проблемы изменения организационной культуры. Факторы, вызывающие необходимость изменения организационной культуры.
5. Организационное поведение как основа эффективной деятельности организации.
6. Социальное поведение и его виды
7. Личность в организации: понятие и модели личности, детерминанты личности и ее развитие.
8. Группы в организациях. Стадии развития группы, нормы поведения.
9. Виды детерминации организационного поведения

#### **РУБЕЖНЫЙ КОНТРОЛЬ К РАЗДЕЛУ 4:**

**форма рубежного контроля – тестирование**

#### **РАЗДЕЛ 5. ОРГАНИЗАЦИОННЫЕ СТРУКТУРЫ УПРАВЛЕНИЯ ЛОГИСТИКОЙ**

**Перечень изучаемых элементов содержания:** Право на охрану здоровья в Российской Федерации. Особенности построения Российской системы обязательного медицинского страхования. Законодательные и нормативные правовые акты по обязательному медицинскому страхованию. Субъекты и участники обязательного медицинского страхования, их взаимодействие. Федеральный и территориальные фонды обязательного медицинского страхования, их основные функции. Порядок предоставления медицинских услуг в системе обязательного медицинского страхования. Базовая и территориальная программа обязательного медицинского страхования. Добровольное медицинское страхование

#### **ЗАДАНИЯ К ПРАКТИЧЕСКИМ ЗАНЯТИЯМ РАЗДЕЛА 5**

**Тема практического занятия:** организационные структуры управления логистикой

**Форма практического задания:** реферат.

##### **Темы рефератов**

1. Формирование и развитие групп в организациях. Структурное подразделение как субъект организационного поведения.
2. Понятие власти, источники, средства установления, поддержания и осуществления власти в организации.

3. Поведенческий аудит: понятие и этапы поведенческого аудита.
4. Инновации в организациях: процесс нововведений. Особенности прогрессивных организаций, использующих нововведения.

#### **РУБЕЖНЫЙ КОНТРОЛЬ К РАЗДЕЛУ 5:**

**форма рубежного контроля – тестирование**

### **РАЗДЕЛ 6. ОРГАНИЗАЦИОННАЯ СТРУКТУРА УПРАВЛЕНИЯ ФИНАНСОВЫМИ ОРГАНИЗАЦИЯМИ**

*Перечень изучаемых элементов содержания:*

#### **ЗАДАНИЯ К ПРАКТИЧЕСКИМ ЗАНЯТИЯМ РАЗДЕЛА 6**

**Тема практического занятия:** организационная структура управления финансовыми организациями

**Форма практического задания:** реферат

**Темы рефератов:**

1. Конвенция МОТ № 102 «О минимальных нормах социального обеспечения».
2. Задачи и организация деятельности профсоюзов по контролю за назначением и исчислением страховых выплат по обязательному социальному страхованию.
3. Организационная и функциональная структура Фонда социального страхования РФ.
4. Организационная и функциональная структура Пенсионного фонда РФ.
5. Организационная и функциональная структура Федерального фонда обязательного медицинского страхования.
6. Обязательное социальное страхование от несчастных случаев на производстве и профессиональных заболеваний (Федеральный закон 125-ФЗ).
7. Обязательное социальное страхование временной нетрудоспособности и в связи с материнством (Федеральный закон 255-ФЗ).
8. Обязательное пенсионное страхование. Трудовые пенсии. (Федеральные законы № 167-ФЗ и №173-ФЗ)..
9. Обязательное медицинское страхование (Федеральный закон 326-ФЗ).
10. Базовая и территориальная программа обязательного медицинского страхования

#### **РУБЕЖНЫЙ КОНТРОЛЬ К РАЗДЕЛУ 6:**

**форма рубежного контроля – тестирование**

### **РАЗДЕЛ 7. ОРГАНИЗАЦИОННАЯ СТРУКТУРА УПРАВЛЕНИЯ БУХГАЛТЕРИЕЙ И СИСТЕМОЙ ВНУТРЕННЕГО КОНТРОЛЯ НА ПРЕДПРИЯТИИ**

*Перечень изучаемых элементов содержания:*

#### **ЗАДАНИЯ К ПРАКТИЧЕСКИМ ЗАНЯТИЯМ РАЗДЕЛА 7**

**Тема практического занятия:** организационная структура управления бухгалтерией и системой внутреннего контроля на предприятии

**Форма практического задания:** реферат.

**Темы рефератов**

1. Российский опыт социального страхования занятости
2. Корпоративное страхование социальных рисков (добровольное коллективное социальное страхование).
3. Добровольное медицинское страхование.
4. Добровольное пенсионное страхование.
5. Перспективы развития социального страхования в России.

## **РУБЕЖНЫЙ КОНТРОЛЬ К РАЗДЕЛУ 7:**

**форма рубежного контроля – тестирование**

## **РАЗДЕЛ 8. ОРГАНИЗАЦИОННАЯ СТРУКТУРА В СИСТЕМЕ ЗДРАВООХРАНЕНИЯ**

**Перечень изучаемых элементов содержания:**

### **ЗАДАНИЯ К ПРАКТИЧЕСКИМ ЗАНЯТИЯМ РАЗДЕЛА 8**

**Тема практического занятия: организационная структура в системе здравоохранения**

**Форма практического задания: реферат.**

#### **Темы рефератов**

1. Как оформить самозанятость
2. Плюсы и минусы самозанятости
3. Налогообложение самозанятых .
4. Возможности самозанятых на рынке труда
5. Система формирования пенсии самозанятых

## **РУБЕЖНЫЙ КОНТРОЛЬ К РАЗДЕЛУ 8:**

**форма рубежного контроля – тестирование**

## **РАЗДЕЛ 9. ОРГАНИЗАЦИОННАЯ СТРУКТУРА УПРАВЛЕНИЯ ИНФОРМАЦИОННЫМИ РЕСУРСАМИ ПРЕДПРИЯТИЯ**

**Перечень изучаемых элементов содержания:** Понятия несчастный случай на производстве и профессиональное заболевание, порядок расследования и оформления. Законодательные и нормативные правовые акты по обязательному социальному страхованию от несчастных случаев на производстве и профессиональных заболеваний, виды страховых выплат. Условия и порядок назначения страховых выплат при несчастном случае на производстве и профессиональном заболевании..

### **ЗАДАНИЯ К ПРАКТИЧЕСКИМ ЗАНЯТИЯМ РАЗДЕЛА 9**

**Тема практического занятия: организационная структура управления информационными ресурсами предприятия**

**Форма практического задания: реферат**

#### **Темы рефератов**

1. Виды обеспечения по социальному страхованию
2. Социальные меры поддержки граждан
3. Социальная поддержка семей с детьми, беременным женщинам, инвалидам

## **РУБЕЖНЫЙ КОНТРОЛЬ К РАЗДЕЛУ 9:**

**форма рубежного контроля – тестирование**

## **РАЗДЕЛ 3. УЧЕБНО-МЕТОДИЧЕСКОЕ ОБЕСПЕЧЕНИЕ САМОСТОЯТЕЛЬНОЙ РАБОТЫ ОБУЧАЮЩИХСЯ ПО ДИСЦИПЛИНЕ (МОДУЛЮ)**

### **3.1. Виды самостоятельной работы обучающихся по дисциплине (модулю)**

#### **Очная формы обучения**

<b>Раздел, тема</b>	<b>Количество часов</b>	<b>Вид самостоятельной работы</b>
<b>Модуль 1 (Семестр 7)</b>		

Раздел 1. Основные виды организационных структур, их характеристика, функции	18	Практико-ориентированное задание
Раздел 2. Типы организационных структур для различных сценариев	18	Практико-ориентированное задание
Раздел 3. Организационные структуры управления кадрами. Оценка кадрового потенциала и производительности труда работников	14	Практико-ориентированное задание
Раздел 4. Организационные структуры управления ТМЦ. Определение потребности запасов в материальных ресурсах	14	Практико-ориентированное задание
Раздел 5. Организационные структуры управления логистикой	13	Практико-ориентированное задание
<b>Модуль 2 (Семестр 8)</b>		
Раздел 6. Организационная структура управления финансовыми организациями	12	Практико-ориентированное задание
Раздел 7. Организационная структура управления бухгалтерией и системой внутреннего контроля на предприятии	14	Практико-ориентированное задание
Раздел 8. Организационная структура в системе здравоохранения	12	Практико-ориентированное задание
Раздел 9. Организационная структура управления информационными ресурсами предприятия	14	Тестирование
<b>Общий объем по дисциплине, часов</b>	<b>133</b>	

#### Очно-заочная форма обучения

Раздел, тема	Количество часов	Вид самостоятельной работы
<b>Модуль 1 (Семестр 8)</b>		
Раздел 1. Основные виды организационных структур, их характеристика, функции	22	Практико-ориентированное задание
Раздел 2. Типы организационных	22	Практико-ориентированное задание

структур для различных сценариев		
Раздел.3. Организационные структуры управления кадрами. Оценка кадрового потенциала и производительности труда работников	24	Практико-ориентированное задание
Раздел 4. Организационные структуры управления ТМЦ. Определение потребности запасов в материальных ресурсах	20	Практико-ориентированное задание
Раздел 5. Организационные структуры управления логистикой	19	Практико-ориентированное задание
<b>Модуль 2 (Семестр 9)</b>		
Раздел 6. Организационная структура управления финансовыми организациями	12	Практико-ориентированное задание
Раздел 7. Организационная структура управления бухгалтерией и системой внутреннего контроля на предприятии	14	Практико-ориентированное задание
Раздел 8 Организационная структура в системе здравоохранения	12	Практико-ориентированное задание
Раздел 9. Организационная структура управления информационными ресурсами предприятия	14	Тестирование
<b>Общий объем по дисциплине, часов</b>	<b>187</b>	

### 3.2. Задания для самостоятельной работы

#### Задания для самостоятельной работы к разделу 1

##### Практико-ориентированное задание

На основании исходных данных рассчитать страховую выплату по листку временной нетрудоспособности. Исходные данные: Работник Захаров О.А. был освобожден от работы в связи с бытовой травмой с 13.04.2015 по 15.05.2015. Страховой стаж Захарова на момент травмы составил 10 лет. Ежемесячная заработная плата составляла: - в 2013 году 47 тыс.рублей; - в 2014 году 52 тыс.рублей;

#### Литература для самостоятельного изучения к разделу 1.

1. Фролов, Ю. В. Теория организации и организационное поведение. Методология организации : учебное пособие для вузов / Ю. В. Фролов. — 2-е изд., испр. и доп. — Москва : Издательство Юрайт, 2023. — 116 с. — (Высшее образование). — ISBN 978-5-534-09522-7. — Текст : электронный // Образовательная платформа Юрайт [сайт]. — URL: <https://urait.ru/bcode/513927> (дата обращения: 09.03.2023).

2. Кузнецов, Ю. В. Теория организации: учебник и практикум для вузов / Ю. В. Кузнецов, Е. В. Мелякова. — 3-е изд., перераб. и доп. — Москва: Издательство Юрайт, 2023. — 351 с. — (Высшее образование). — ISBN 978-5-534-02949-9. — Текст: электронный // Образовательная платформа Юрайт [сайт]. — URL: <https://urait.ru/bcode/510680> (дата обращения: 09.03.2023).

### Задания для самостоятельной работы к разделу 2

#### Практико-ориентированное задание

На основании исходных данных рассчитать страховую выплату по листку временной нетрудоспособности. Исходные данные: Работник Гаврилов С.А. был освобожден от работы в связи с болезнью с 02.03.2015 по 24.03.2015. страховой стаж Гаврилова на момент болезни составил 6,5 лет. Ежемесячная заработная плата составляла: - в 2013 году 35тыс.рублей; - в 2014 году 38тыс.рублей.

### Литература для самостоятельного изучения к разделу 2

1. Фролов, Ю. В. Теория организации и организационное поведение. Методология организации: учебное пособие для вузов / Ю. В. Фролов. — 2-е изд., испр. и доп. — Москва: Издательство Юрайт, 2023. — 116 с. — (Высшее образование). — ISBN 978-5-534-09522-7. — Текст: электронный // Образовательная платформа Юрайт [сайт]. — URL: <https://urait.ru/bcode/513927> (дата обращения: 09.03.2023).

2. Кузнецов, Ю. В. Теория организации: учебник и практикум для вузов / Ю. В. Кузнецов, Е. В. Мелякова. — 3-е изд., перераб. и доп. — Москва: Издательство Юрайт, 2023. — 351 с. — (Высшее образование). — ISBN 978-5-534-02949-9. — Текст: электронный // Образовательная платформа Юрайт [сайт]. — URL: <https://urait.ru/bcode/510680> (дата обращения: 09.03.2023).

### Задания для самостоятельной работы к разделу 3

#### Практико-ориентированное задание

##### Расчет производительности труда работников АТП

Расчет производительности труда производится по следующей схеме: Годовая производительность труда  $W = Д / И$

Удельный вес численности водителей в общей численности работников АТП:  $Удв = Ив / И$

Абсолютные показатели использования рабочего времени: Число рабочих дней на одного водителя  $Дрв = ЧДр / Ив$

Средняя сверхурочная продолжительность рабочего дня, ч  $тсв = ЧЧсв / ЧДр$

Участие водителей в ТО

$Д то = ЧД то / Ив$

Вариант для расчета задания в таблице 1 выбирается студентом самостоятельно по последней цифре в номере зачетной книжки.

Таблица 1.

Последняя цифра в номере зачетной книжки	Интервал поставок, дн; $I_{п}$	Среднесуточная потребность, ед., $M_c$
0	20	200
1	15	150
2	18	1
3	25	1
4	22	2
5	30	2
6	90	1
7	15	4
8	10	10
9	20	2



### Литература для самостоятельного изучения к разделу 3

1. Фролов, Ю. В. Теория организации и организационное поведение. Методология организации : учебное пособие для вузов / Ю. В. Фролов. — 2-е изд., испр. и доп. — Москва : Издательство Юрайт, 2023. — 116 с. — (Высшее образование). — ISBN 978-5-534-09522-7. — Текст : электронный // Образовательная платформа Юрайт [сайт]. — URL: <https://urait.ru/bcode/513927> (дата обращения: 09.03.2023).

2. Кузнецов, Ю. В. Теория организации : учебник и практикум для вузов / Ю. В. Кузнецов, Е. В. Мелякова. — 3-е изд., перераб. и доп. — Москва : Издательство Юрайт, 2023. — 351 с. — (Высшее образование). — ISBN 978-5-534-02949-9. — Текст : электронный // Образовательная платформа Юрайт [сайт]. — URL: <https://urait.ru/bcode/510680> (дата обращения: 09.03.2023).

### Задания для самостоятельной работы к разделу 4

#### Практико-ориентированное задание

#### Определение потребности запасов в материальных ресурсах АТП

На основании исходных данных рассчитать:

- текущий запас материалов;
- запас материалов на подготовку производства;
- максимальный запас;
- средний запас.

1. Текущий запас материалов ( $Z_{\text{тек}}$ ), рассчитывается по формуле:  $Z_{\text{тек}} = I_{\text{п}} * M_{\text{с}} * K$  где  $I_{\text{п}}$  – интервал поставок, дн.;

$M_c$  – среднесуточная потребность, ед.;  $K_3$  – коэффициент запаса.

2. Коэффициент запаса ( $K_3$ ), рассчитывается по формуле:

$$K_3 = K_0 * P_{\Gamma}$$

где  $P_{\Gamma}$  – размер гарантированного запаса, дн.;

$K_0$  – коэффициент одновременного потребления материалов.

3. Запас материалов на подготовку производства ( $Z_{\text{подг}}$ ), рассчитывается по формуле:

$$Z_{\text{подг}} = P_{\Pi} * M_c$$

где  $P_{\Pi}$  – время подготовки материалов к производственному потреблению, дн.

4. Максимальный запас ( $Z_{\text{max}}$ ), рассчитывается по формуле:

$$Z_{\text{max}} = (I_{\Pi} * P_{\Pi} * P_{\Gamma}) * M_c$$

5. Средний запас ( $Z_{\text{ср}}$ ), рассчитывается по формуле:

$$Z_{\text{ср}} = [(I_{\Pi} + P_{\Pi}) * K_0 + P_{\Gamma}] * M_c$$

По результатам проведенных расчетов необходимо сделать вывод.

Расчет потребностей в материальных ресурсах проводится на основании следующих исходных данных в таблицах 1 и 2.

Вариант для расчета задания в таблице 2 выбирается студентом самостоятельно по предпоследней цифре в номере зачетной книжки.

Таблица 2.

Предпоследняя цифра в номере зачетной книжки	Коэффициент одновременного потребления материалов, $K_0$	Размер гарантированного запаса, дн., $P_{\Gamma}$	Время подготовки материалов к производственному потреблению, дн $P_{\Pi}$
0	0,52	5	2
1	0,61	8	3
2	0,68	10	1
3	0,63	12	5
4	0,58	9	6
5	0,55	3	4
6	0,65	6	2
7	0,58	8	1
8	0,67	7	3
9	0,59	6	4

#### Литература для самостоятельного изучения к разделу 4

1. Фролов, Ю. В. Теория организации и организационное поведение. Методология организации : учебное пособие для вузов / Ю. В. Фролов. — 2-е изд., испр. и доп. — Москва : Издательство Юрайт, 2023. — 116 с. — (Высшее образование). — ISBN 978-5-534-09522-7. — Текст : электронный // Образовательная платформа Юрайт [сайт]. — URL: <https://urait.ru/bcode/513927> (дата обращения: 09.03.2023).

2. Кузнецов, Ю. В. Теория организации : учебник и практикум для вузов / Ю. В. Кузнецов, Е. В. Мелякова. — 3-е изд., перераб. и доп. — Москва : Издательство Юрайт, 2023. — 351 с. — (Высшее образование). — ISBN 978-5-534-02949-9. — Текст : электронный // Образовательная платформа Юрайт [сайт]. — URL: <https://urait.ru/bcode/510680> (дата обращения: 09.03.2023).

#### Задания для самостоятельной работы к разделу 5

##### Практико-ориентированное задание

Рассчитать сумму страховой выплаты по уходу за ребенком по 1,5 лет, которую работнице Амельченко назначили в сентябре 2015 года, если ее годовая заработная плата в 2013 году составила 256 тыс рублей, а в за 2014 год - 278 тыс.рублей. В 2014 году Емельянова находилась на листке временной нетрудоспособности 18 календарных дней.

#### Литература для самостоятельного изучения к разделу 5

1. Фролов, Ю. В. Теория организации и организационное поведение. Методология организации : учебное пособие для вузов / Ю. В. Фролов. — 2-е изд., испр. и доп. — Москва : Издательство Юрайт, 2023. — 116 с. — (Высшее образование). — ISBN 978-5-534-09522-7. — Текст : электронный // Образовательная платформа Юрайт [сайт]. — URL: <https://urait.ru/bcode/513927> (дата обращения: 09.03.2023).

2. Кузнецов, Ю. В. Теория организации : учебник и практикум для вузов / Ю. В. Кузнецов, Е. В. Мелякова. — 3-е изд., перераб. и доп. — Москва : Издательство Юрайт, 2023. — 351 с. — (Высшее образование). — ISBN 978-5-534-02949-9. — Текст : электронный // Образовательная платформа Юрайт [сайт]. — URL: <https://urait.ru/bcode/510680> (дата обращения: 09.03.2023).

### **Задания для самостоятельной работы к разделу 6**

#### **Практико-ориентированное задание**

На основании исходных данных рассчитать размер ежемесячной страховой выплаты, которая будет назначена в связи с несчастным случаем на производстве. Исходные данные Во время расследования несчастного случая, произошедшего с монтажником Уваровым, комиссия пришла к выводу о связи этого случая с производством. Вместе с тем, была доказана вина самого Уварова – 50%, выразившаяся в нарушении им правил ТБ (не применении защитных средств). Определите, размер ежемесячной страховой выплаты Уварова, если: среднемесячный заработок до получения травмы составлял 40 тысяч рублей, а утрата профессиональной трудоспособности составила 80%.

### **Литература для самостоятельного изучения к разделу 6**

1. Фролов, Ю. В. Теория организации и организационное поведение. Методология организации : учебное пособие для вузов / Ю. В. Фролов. — 2-е изд., испр. и доп. — Москва : Издательство Юрайт, 2023. — 116 с. — (Высшее образование). — ISBN 978-5-534-09522-7. — Текст : электронный // Образовательная платформа Юрайт [сайт]. — URL: <https://urait.ru/bcode/513927> (дата обращения: 09.03.2023).

2. Кузнецов, Ю. В. Теория организации : учебник и практикум для вузов / Ю. В. Кузнецов, Е. В. Мелякова. — 3-е изд., перераб. и доп. — Москва : Издательство Юрайт, 2023. — 351 с. — (Высшее образование). — ISBN 978-5-534-02949-9. — Текст : электронный // Образовательная платформа Юрайт [сайт]. — URL: <https://urait.ru/bcode/510680> (дата обращения: 09.03.2023).

### **Задания для самостоятельной работы к разделу 7**

#### **Практико-ориентированное задание**

На основании исходных данных рассчитать страховую выплату по листку временной нетрудоспособности. Исходные данные: Бухгалтер Трифонова В.С. (страховой стаж -10 лет) находилась на листке временной нетрудоспособности с 1.03.2015 по 15.03.2015. Ее заработная плата за 2013 год составила 486,3 тыс.рублей, за 2014 год – 565,6 тыс.рублей. В 2013 году Трифонова В.С. находилась на листке временной нетрудоспособности в течении 18 дней.

### **Литература для самостоятельного изучения к разделу 7**

1. Фролов, Ю. В. Теория организации и организационное поведение. Методология организации : учебное пособие для вузов / Ю. В. Фролов. — 2-е изд., испр. и доп. — Москва : Издательство Юрайт, 2023. — 116 с. — (Высшее образование). — ISBN 978-5-534-09522-7. — Текст : электронный // Образовательная платформа Юрайт [сайт]. — URL: <https://urait.ru/bcode/513927> (дата обращения: 09.03.2023).

2. Кузнецов, Ю. В. Теория организации : учебник и практикум для вузов / Ю. В. Кузнецов, Е. В. Мелякова. — 3-е изд., перераб. и доп. — Москва : Издательство Юрайт, 2023. — 351 с. — (Высшее образование). — ISBN 978-5-534-02949-9. — Текст : электронный // Образовательная платформа Юрайт [сайт]. — URL: <https://urait.ru/bcode/510680> (дата обращения: 09.03.2023).

## Задания для самостоятельной работы к разделу 8

### Практико-ориентированное задание

На основании исходных данных рассчитать страховую выплату по листку временной нетрудоспособности. Исходные данные: Водитель Андреев Р.А. (страховой стаж -3,5 года) находилась на листке временной нетрудоспособности с 12.05.2015 по 15.06.2015. Его заработная плата за 2013 год составила 565,9 тыс.рублей, за 2014 год – 612,8 тыс.рублей. В 2013 году Андреев. находилась на листке временной нетрудоспособности в течении 37 дней.

### Литература для самостоятельного изучения к разделу 8

1. Фролов, Ю. В. Теория организации и организационное поведение. Методология организации : учебное пособие для вузов / Ю. В. Фролов. — 2-е изд., испр. и доп. — Москва : Издательство Юрайт, 2023. — 116 с. — (Высшее образование). — ISBN 978-5-534-09522-7. — Текст : электронный // Образовательная платформа Юрайт [сайт]. — URL: <https://urait.ru/bcode/513927> (дата обращения: 09.03.2023).

2. Кузнецов, Ю. В. Теория организации : учебник и практикум для вузов / Ю. В. Кузнецов, Е. В. Мелякова. — 3-е изд., перераб. и доп. — Москва : Издательство Юрайт, 2023. — 351 с. — (Высшее образование). — ISBN 978-5-534-02949-9. — Текст : электронный // Образовательная платформа Юрайт [сайт]. — URL: <https://urait.ru/bcode/510680> (дата обращения: 09.03.2023).

## Задания для самостоятельной работы к разделу 9

### Тесты

**1. Сколько внебюджетных фондов осуществляют обязательное социальное страхование в Российской Федерации?**

- а) четыре;
- б) три;
- в) два
- г) один.

**2. Какой из внебюджетных фондов формирует свою финансовую базу по территориальному принципу?**

- а) пенсионный фонд;
- б) фонд социального страхования;
- в) фонд обязательного медицинского страхования
- г) социальный фонд

**3. Какой социальный риск не компенсируется через систему обязательного страхования?**

- а) потеря кормильца;
- б) потеря работы;
- в) беременность и роды.

**4. Каким документом устанавливается порядок формирования финансовой базы социального страхования?**

- а) Налоговым Кодексом РФ;
- б) Постановлением Правительства РФ;
- в) распоряжениями, приказами внебюджетных страховых фондов.

**5. Единый социальный налог основными налогоплательщиками перечисляется в:**

- а) Пенсионный фонд РФ, ФСС, ФОМС
- б) Федеральный бюджет, ФСС и фонды ОМС
- в) ПФ РФ, ФСС, ФОМС

**6. Не включаются в состав доходов, подлежащих налогообложению (допускается несколько вариантов ответов):**

- а) суммы единовременной материальной помощи, оказываемой налогоплательщиком физическим лицам в связи со стихийным бедствием;

- б) суточные сверх норм при наличии приказа (распоряжения) по организации;
- в) суммы компенсации стоимости оздоровительных путевок, оплачиваемых за счет прибыли, оставшейся после налогообложения

**7. От уплаты ЕСН освобождаются (допускается несколько ответов):**

- а) организации любых организационно-правовых форм с сумм выплат, не превышающих в течение налогового периода 10 тыс. руб. на каждое физическое лицо, являющееся инвалидом 1, 2 и 3-й группы;
- б) учреждения, созданные для достижения образовательных, культурных, лечебных и иных социальных целей;
- в) организации, уставной капитал которых полностью состоит из вкладов общественных организаций инвалидов, занимающиеся производством подакцизных товаров.

**8. Какой величины должна достигнуть налогооблагаемая база по налогу, чтобы стало возможным применять регрессивную ставку:**

- а) 100 000 руб.
- б) 280 000 руб.
- в) 600 000 руб.

**9. Отчетный период по ЕСН – это:**

- а) 1 год;
- б) 1 мес.;
- в) первый квартал, полугодие и девять месяцев года.

**10. налоговый период по ЕСН – это:**

- а) 1 год;
- б) 1 мес.; в) квартал.

**11. Какой продолжительности требуется минимальный страховой стаж для приобретения права на трудовую пенсию по старости?**

- а) 20 лет для женщин, 25 для мужчин;
- б) 10 лет;
- в) 5 лет.

**12. Из каких частей состоит трудовая пенсия по случаю потери кормильца?**

- а) из базовой, страховой и накопительной; б) из базовой и страховой;
- в) из базовой части.

**13. На что идет пенсионный платеж, входящий в состав социального налога, уплачиваемый для лиц 1967 года рождения и моложе?**

- а) на финансирование базовой, страховой и накопительной частей трудовой пенсии; б) на финансирование страховой и накопительной части трудовой пенсии;
- в) на финансирование только страховой части.

**14. Засчитывается ли в страховой стаж время службы по призыву в Вооруженных силах РФ?**

- а) да, засчитывается, если работал до или после призыва; б) да, только в случае работы до призыва;
- в) нет, не засчитывается.

**15. Какая категория работников имеет право на конвертацию пенсионных прав в расчетный пенсионный капитал?**

- а) проработавшим не менее 15 лет на Крайнем Севере;
- б) проработавшим не менее 12,5 лет в тяжелых условиях труда; в) проработавшим не менее 10 лет во вредных условиях труда.

**16. Какой стажевой коэффициент применяется для расчета трудовой пенсии по инвалидности для инвалидов с ограничением способности к трудовой деятельности 1 степени?**

- а) 0,75;
- б) 0,55;
- в) 0,30.

**17. Сохраняется ли право на досрочное назначение трудовой пенсии у лиц, работавших на подземных работах?**

- а) нет, не сохраняется;
- б) сохраняется, при наличии специального стажа требуемой продолжительности;
- в) сохраняется, при наличии как специального, так и общего трудового стажа требуемой продолжительности.

**18. На сколько лет раньше выходят на пенсию работавшие в тяжелых условиях труда и имеющие специальный и общий стаж установленной продолжительности?**

- а) на 5 лет; б) на 10 лет;
- в) как только приобретут требуемый специальный стаж.

**19. Какой общий трудовой стаж необходим женщинам, родившим ребенка-инвалида и воспитывавшим его до 8 лет?**

- а) 20 лет;
- б) 15 лет;
- в) 10 лет.

**20. Когда работающий пенсионер приобретает право на перерасчет пенсии?**

- а) проработав после назначения пенсии до конца календарного года, в котором была назначена пенсия;
- б) только проработав полные 12 месяцев после назначения пенсии;
- в) проработав любое количество времени в течении 12 после назначения пенсии.

**21. Какой период не включается в общий трудовой стаж при оценке пенсионных прав застрахованных?**

- а) период получения пособия по безработице; б) уход за ребенком до 1,5 лет;
- в) период пребывания на инвалидности в связи с профессиональным заболеванием

**22. От чего зависит размер пособия по временной нетрудоспособности?**

- а) от продолжительности общего трудового стажа;

- б) от продолжительности непрерывного трудового стажа;  
в) от продолжительности как общего, так и непрерывного стажа работы.
- 23. В каких случаях пособие по временной нетрудоспособности не выплачивается?**  
а) при карантине;  
б) в период очередного отпуска;  
в) в период учебного отпуска лиц, совмещающих работу с учебой.
- 24. Может ли работник быть лишен пособия по временной нетрудоспособности?** а) может, если организация имеет задолженность по уплате социального налога; б) может, при явке к врачу в состоянии алкогольного опьянения;  
в) нет, не может.
- 25. За какой период учитывается заработок при расчете среднего заработка для пособия по временной нетрудоспособности?**  
а) за последние 12 месяцев; б) за последние 3 месяца; в) за последние 2 месяца.
- 26. В каком размере выплачивается пособие по беременности и родам женщинам, подлежащим государственному страхованию?**  
а) в размере 60 – 80 – 100% среднего заработка, в зависимости от непрерывного стажа работы женщины;  
б) в размере 100% среднего заработка без ограничений;  
в) в размере 100% среднего заработка, но не выше определенного размера, установленного законодательством.
- 27. Кому должно быть назначено пособие по уходу за ребенком до 1,5 лет?**  
а) жене военнослужащего, проживающей с ним в гарнизоне и не работающей; б) жене предпринимателя, работающей в частной нотариальной конторе;  
в) женщине, находящейся с мужем за границей.
- 28. Какое пособие выплачивается из фонда социального страхования?**  
а) пособие на погребение работавшим пенсионерам;  
б) ежемесячное пособие на ребенка до достижения им возраста 16 лет; в) пособие по безработице.
- 29. В каком случае назначается единовременное пособие при рождении ребенка?**  
а) если обращение за ним последовало в течение месяца со дня рождения ребенка;  
б) если обращение за ним последовало не позднее 6 месяцев со дня рождения ребенка; в) если обращение за ним последовало не позднее 1 года со дня рождения ребенка.
- 30. От чего зависит размер ежемесячной компенсационной выплаты пострадавшим от несчастного случая на производстве?**  
а) от продолжительности общего трудового стажа пострадавшего; б) от продолжительности непрерывного трудового стажа;  
в) от степени утраты способности к трудовой деятельности.
- 31. Какие медицинские услуги не оплачиваются из средств обязательного медицинского страхования?**  
а) диагностика заболеваний в поликлинике;  
б) лечебные и диагностические мероприятия, проводимые анонимно; в) стоматологическая помощь.

#### Литература для самостоятельного изучения к разделу 9

1. Фролов, Ю. В. Теория организации и организационное поведение. Методология организации : учебное пособие для вузов / Ю. В. Фролов. — 2-е изд., испр. и доп. — Москва : Издательство Юрайт, 2023. — 116 с. — (Высшее образование). — ISBN 978-5-534-09522-7. — Текст : электронный // Образовательная платформа Юрайт [сайт]. — URL: <https://urait.ru/bcode/513927> (дата обращения: 09.03.2023).

2. Кузнецов, Ю. В. Теория организации : учебник и практикум для вузов / Ю. В. Кузнецов, Е. В. Мелякова. — 3-е изд., перераб. и доп. — Москва : Издательство Юрайт, 2023. — 351 с. — (Высшее образование). — ISBN 978-5-534-02949-9. — Текст : электронный // Образовательная платформа Юрайт [сайт]. — URL: <https://urait.ru/bcode/510680> (дата обращения: 09.03.2023).

### **3.3. Методические указания к самостоятельной работе по дисциплине (модулю)**

Освоение слушателями программы предполагает изучение материалов дисциплин (модулей) в ходе самостоятельной работы.

Для успешного освоения дисциплины (модуля) и достижения поставленных целей необходимо внимательно ознакомиться с рабочей программой дисциплины (модуля), доступной в электронной информационно-образовательной среде РГСУ.

Следует обратить внимание на списки основной и дополнительной литературы, на предлагаемые преподавателем ресурсы информационно-телекоммуникационной сети Интернет. Эта информация необходима для самостоятельной работы обучающегося.

Для более углубленного изучения темы задания для самостоятельной работы рекомендуется выполнять параллельно с изучением данной темы. При выполнении заданий по возможности используйте наглядное представление материала.

Самостоятельная работа включает разнообразный комплекс видов и форм работы обучающихся.

#### ***Написание реферата (доклада).***

*Требования к структуре реферата (доклада):*

Работа должна содержать систематизацию и краткое изложение материала из не менее 5-и литературных источников (монографий, научных статей и докладов) по выбранной теме.

Основные требования к оформлению:

Структура доклада (реферата): 1) титульный лист; 2) содержание (в нем последовательно указываются названия пунктов доклада (реферата), указываются страницы, с которых начинается каждый пункт); 3) введение (формулируется суть исследуемой проблемы, обосновывается выбор темы, определяются ее значимость и актуальность, указываются цель и задачи доклада (реферата), дается характеристика используемой литературы); 4) основная часть (каждый раздел ее доказательно раскрывает исследуемый вопрос); 5) выводы и заключение (подводятся итоги или делается обобщенный вывод по теме доклада (реферата)); 6) литература.

Доклад (реферат) оформляется на одной стороне листа белой бумаги формата А4 (210x297 мм). Интервал межстрочный -полуторный. Цвет шрифта - черный. Гарнитура шрифта основного текста - «Times New Roman» или аналогичная. Кегль (размер) от 12 до 14 пунктов. Размеры полей страницы (не менее): правое 10 мм, верхнее – 15 мм, нижнее – 20 мм, левое - 25 мм. Формат абзаца: полное выравнивание («по ширине»). Отступ красной строки одинаковый по всему тексту – 15 мм. Страницы должны быть пронумерованы с учётом титульного листа (на титульном листе номер страницы не ставится). В работах используются цитаты, статистические материалы. Эти данные оформляются в виде сносок (ссылок и примечаний). Внутритекстовые, подстрочные и затекстовые библиографические ссылки должны оформляться в соответствии с ГОСТ Р 7.0.5-2008 «Библиографическая ссылка». Общие требования и правила составления».

Реферат (доклад) сдается в бумажном и электронном виде (10 - 20 печатных страниц).

При проверке реферата (доклада) на антиплагиат - [www.antiplagiat.ru](http://www.antiplagiat.ru) - (более 50% заимствований) работа не принимается.

#### ***Выполнение тестовых заданий.***

Тестовые задания содержат вопросы и 3-4 варианта ответа по базовым положениям изучаемой темы, составлены с расчетом на знания, полученные слушателями в процессе изучения темы.

Тестовые задания выполняются в письменной или электронной форме и сдаются преподавателю, ведущему дисциплину (модуль).

#### ***Написание эссе.***

Эссе - вид самостоятельной исследовательской работы обучающихся, с целью углубления и закрепления теоретических знаний и освоения практических навыков. Цель эссе состоит в развитии самостоятельного творческого мышления и письменного изложения собственных мыслей. При написании эссе слушатель должен представить развернутый письменный ответ на теоретический или практический актуальный вопрос, объявленный преподавателем в аудитории непосредственно перед ее написанием. В процессе написания эссе разрешается пользоваться нормативно-правовыми актами, конспектом лекций (в печатном виде). Использование интернет-ресурсов не допускается. Темы эссе преподаватель предлагает из числа тех, которые слушатели уже рассматривали на лекциях или семинарских занятиях, исходя из содержания заданий в составе оценочных средств. По решению преподавателя, в качестве темы эссе может быть выбрана одна или несколько тем, которые могут быть распределены между слушателями по желанию.

Эссе проводится письменно, по объему не более 3-х печатных листов.

Требования к оформлению эссе:

Эссе выполняется на компьютере (гарнитура Times New Roman, шрифт 14) через 1,5 интервала с полями: верхнее, нижнее – 2; правое – 3; левое – 1,5. Отступ первой строки абзаца – 1,25. Сноски –



постраничные. Таблицы и рисунки встраиваются в текст работы. При этом обязательный заголовок таблицы надо размещать над табличным полем, а рисунки сопровождать подрисуночными подписями. При включении в эссе нескольких таблиц и/или рисунков их нумерация обязательна. Обязательна и нумерация страниц. Их целесообразно проставлять внизу страницы – по середине или в правом углу. Номер страницы не ставится на титульном листе, но в общее число страниц он включается. Объем эссе, без учета приложений, не должен превышать 5 страниц. Значительное превышение установленного объема является недостатком работы и указывает на то, что слушатель не сумел отобрать и переработать необходимый материал.

Работа должна содержать собственные умозаключения по сути поставленной проблемы, включать самостоятельно проведенный анализ по сути этой проблемы, выводы, обобщающие авторскую позицию по поставленной проблеме.

## **РАЗДЕЛ 4. ОЦЕНОЧНЫЕ МАТЕРИАЛЫ ПО ДИСЦИПЛИНЕ (МОДУЛЮ)**

### **4.1. Форма промежуточной аттестации обучающегося по дисциплине (модулю)**

Контрольным мероприятием промежуточной аттестации обучающихся по дисциплине (модулю) является зачет и экзамен, который проводится в устной форме.

### **4.2. Оценочные материалы, определяющие процедуры оценивания знаний, умений, навыков и (или) опыта деятельности, характеризующих этапы формирования компетенций**

#### **4.2.1. Организационные основы применения балльно-рейтинговой системы оценки успеваемости обучающихся по дисциплине (модулю)**

Оценка качества освоения обучающимися дисциплины (модуля) реализуется в формате балльно-рейтинговой системы оценки успеваемости обучающихся (БРСО).

БРСО в ходе текущего контроля успеваемости и промежуточной аттестации осуществляется по 100-балльной шкале.

Академический рейтинг обучающегося по дисциплине (модулю) складывается из результатов:

- текущего контроля успеваемости (максимальный текущий рейтинг обучающегося 80 рейтинговых баллов;
- промежуточной аттестации (максимальный рубежный рейтинг обучающегося 20 рейтинговых баллов).

Условия оценки освоения обучающимся дисциплины (модуля) в формате БРСО доводятся преподавателем до сведения обучающихся на первом учебном занятии, а также размещены в свободном доступе в электронной информационно-образовательной среде Университета.

#### **4.2.2. Проведение текущего контроля успеваемости обучающихся по дисциплине (модулю) в соответствии с балльно-рейтинговой системой оценки успеваемости обучающегося**

В течение учебного семестра до промежуточной аттестации на основании утвержденной рабочей программы дисциплины (модуля) формируется текущий рейтинг обучающегося. Текущий рейтинг обучающегося складывается как сумма рейтинговых баллов, полученных им в течение учебного семестра по всем видам учебных занятий по дисциплине (модулю).

В процессе текущего контроля оцениваются следующие действия обучающегося, направленные на освоение компетенций в рамках изучения учебной дисциплины:

- академическая активность (посещаемость учебных занятий, самостоятельное изучение содержания учебной дисциплины в электронной информационно-образовательной среде, соблюдение сроков сдачи практических заданий и текущих контрольных мероприятий и др.);
- выполнение и сдача текущих и итогового практических заданий (эссе, рефераты, творческие задания, кейс-задания, лабораторные работы, расчетные задания и др., активное участие в групповых интерактивных занятиях (дискуссии, WiKi-проекты и др.), защита проектов и др.);
- прохождение рубежей текущего контроля, включая соблюдение графика их прохождения в электронной информационно-образовательной среде.

Для планирования расчета текущего рейтинга обучающегося используются следующие пропорции:

Вид учебного действия	Максимальная рейтинговая оценка, баллов
-----------------------	---

академическая активность	10
практические задания	40
<i>из них: текущие практические задания</i>	20
<i>итоговое практическое задание</i>	20
рубежи текущего контроля	30
<b>ИТОГО:</b>	<b>80</b>

В течение учебного семестра по дисциплине (модулю) обучающимся должен быть накоплен текущий рейтинг не менее 52 рейтинговых баллов (65% от максимального значения текущего рейтинга).

Необходимыми условиями допуска обучающегося к промежуточной аттестации по дисциплине являются положительное прохождение обучающимся не менее 65% рубежей текущего контроля с накоплением не менее 65% максимального рейтингового балла за каждый рубеж текущего контроля и положительное выполнение итогового практического задания с накоплением не менее 65% максимального рейтингового балла, установленного за итоговое практическое задание.

Невыполнение вышеуказанных условий является текущей академической задолженностью, которая должна быть ликвидирована обучающимся до контрольного мероприятия промежуточной аттестации.

Сведения о наличии у обучающихся текущей академической задолженности, сроках и порядке добора рейтинговых баллов для её ликвидации доводятся до обучающихся педагогическим работником.

В случае неликвидации текущей академической задолженности, педагогический работник обязан во время контрольного мероприятия промежуточной аттестации поставить обучающемуся 0 рейтинговых баллов. В этом случае ликвидация текущей академической задолженности возможна в периоды проведения повторной промежуточной аттестации.

#### **4.2.3. Проведение промежуточной аттестации обучающихся по дисциплине (модулю) в соответствии с балльно-рейтинговой системой оценки успеваемости обучающегося**

Промежуточная аттестация по дисциплине (модулю) проводится в соответствии с Положением о промежуточной аттестации обучающихся по основным профессиональным образовательным программам в Российском государственном социальном университете и Положением о балльно-рейтинговой системе оценки успеваемости обучающихся по основным профессиональным образовательным программам в Российском государственном социальном университете в действующей редакции.

На промежуточную аттестацию отводится 20 рейтинговых баллов.

Ответы обучающегося на контрольном мероприятии промежуточной аттестации оцениваются педагогическим работником по 20 - балльной шкале, а итоговая оценка по дисциплине (модулю) выставляется по пятибалльной системе для дифференцированного зачета.

Критерии выставления оценки определяются Положением о балльно-рейтинговой системе оценки успеваемости обучающихся по основным профессиональным образовательным программам высшего образования - программам бакалавриата, программам специалитета, программам магистратуры в Российском государственном социальном университете.

В процессе определения рубежного рейтинга обучающегося используется следующая шкала:

<b>Рубежный рейтинг</b>	<b>Критерии оценки освоения обучающимся учебной дисциплины в ходе контрольных мероприятий промежуточной аттестации</b>
19-20 рейтинговых баллов	обучающийся глубоко и прочно усвоил программный материал, исчерпывающе, последовательно, грамотно и логически стройно его излагает, тесно увязывает с задачами и будущей деятельностью, не затрудняется с ответом при видоизменении задания, свободно справляется с задачами и практическими заданиями, правильно обосновывает принятые решения, умеет самостоятельно обобщать и излагать материал, не допуская ошибок
16-18 рейтинговых баллов	обучающийся твердо знает программный материал, грамотно и по существу излагает его, не допуская существенных неточностей в ответе на вопрос, может правильно применять теоретические положения и владеет необходимыми умениями и навыками при выполнении практических заданий

13-15 рейтинговых баллов	обучающийся освоил основной материал, но не знает отдельных деталей, допускает неточности, недостаточно правильные формулировки, нарушает последовательность в изложении программного материала и испытывает затруднения в выполнении практических заданий
1-12 рейтинговых баллов	обучающийся не знает значительной части программного материала, допускает существенные ошибки, с большими затруднениями выполняет практические задания
0 рейтинговых баллов	не аттестован

**4.3. Перечень заданий для проведения текущей и промежуточной оценки знаний, умений, навыков и (или) опыта деятельности, характеризующих этапы формирования компетенций**

**4.3.1. Оценочные материалы для проведения текущей аттестации и рубежного контроля, обучающихся по дисциплине (модулю)**

**Перечень вопросов рубежного контроля и текущей аттестации**

№	Контролируемые разделы дисциплины	Код контролируемой компетенций	Форма рубежного контроля	Вопросы/задания рубежного контроля
1	Раздел 1. Основные виды организационных структур, их характеристика, функции	ПК-1	Тестирование	<p>1. Группы базовых законов и нормативных актов, регулирующих деятельность системы обязательного социального страхования</p> <ul style="list-style-type: none"> <li>• 4-я группа: определяющие ответственность за обеспечение социальной защиты застрахованных</li> </ul> <p>2. Работники вносят _____ страховых взносов.</p> <ul style="list-style-type: none"> <li>• 1/3</li> </ul> <p>3. На величину страхового тарифа определенное воздействие оказывает целый ряд факторов; в первую очередь к ним относится объем _____ ресурсов.</p> <ul style="list-style-type: none"> <li>• <i>финансовых</i></li> </ul> <p>4. Фонд социального страхования РФ имеет единый бюджет, ежегодно утверждаемый:</p> <ul style="list-style-type: none"> <li>• <i>Федеральным законом</i></li> </ul> <p>5. _____ системы ОСС отражает уровень и динамику затрат на обеспечение деятельности фондов социального страхования.</p> <ul style="list-style-type: none"> <li>• <i>Экономичность</i></li> </ul> <p>6. По своему экономическому содержанию социальный налог – это часть ...</p> <ul style="list-style-type: none"> <li>• <i>прибавочной стоимости</i></li> </ul> <p>7. В качестве законодательной базы социального страхования Бюджетный кодекс содержит:</p> <ul style="list-style-type: none"> <li>• <i>законы об отдельных видах обязательного социального страхования</i></li> </ul> <p>8. В качестве законодательной базы социального страхования налоговый кодекс РФ содержит нормативную основу:</p> <ul style="list-style-type: none"> <li>• <i>решений судебных органов</i></li> </ul> <p>9. Социальное страхование имеет дело со специфической формой движения части _____ продукта.</p> <ul style="list-style-type: none"> <li>• <i>необходимого</i></li> </ul> <p>10. Страховой взнос</p> <ul style="list-style-type: none"> <li>• <i>платежи производят работодатели, работники</i></li> </ul>
2.	Раздел 2. Типы организационных структур для различных сценариев	ПК-1	тестирование	<p>11. Социальное страхование в системе социальной защиты – это отдельное звено системы, имеющее разные _____ основы с социальным обеспечением.</p> <ul style="list-style-type: none"> <li>• <i>организационно-экономические</i></li> </ul> <p>12. Ядром радикальных изменений при формировании подлинно страхового характера ОСС должны стать:</p>

				<ul style="list-style-type: none"> <li>• <i>изменение статуса ОСС, разгосударствление системы ОСС, переход на страховые принципы</i></li> </ul> <p>13. Верны ли утверждения? А) В социальном страховании действует государственная минимальная социальная гарантия прожиточного минимума пенсионеров Б) В социальном страховании действует государственная минимальная социальная гарантия по ритуальным пособиям</p> <ul style="list-style-type: none"> <li>• <i>А — да, Б — да</i></li> </ul> <p>14. Действия властей, снизивших в 2005 г. тариф ЕСН с 36,5% до 26%, привели к _____ всех фондов социального страхования.</p> <ul style="list-style-type: none"> <li>• <i>резкой финансовой дестабилизации</i></li> </ul> <p>15. Военнослужащим и сотрудникам правоохранительных органов установлены виды пенсий</p> <ul style="list-style-type: none"> <li>• <i>1) за выслугу лет; 2) по инвалидности; 3) по случаю потери кормильца</i></li> </ul> <p>16. Общий размер трудовой пенсии по старости определяется по формуле</p> <ul style="list-style-type: none"> <li>• <math>P = BC + SC + HC</math></li> </ul> <p>17. По данным Пенсионного фонда, _____ застрахованных взносов вообще не платят.</p> <ul style="list-style-type: none"> <li>• <i>37%</i></li> </ul> <p>18. Централизация и обобществление производства составляют экономическую основу, обуславливающую _____ страховой формы социальной защиты всего населения.</p> <ul style="list-style-type: none"> <li>• <i>солидарность, всеобщность и обязательность</i></li> </ul> <p>19. С 1 января _____ особые правила ОСС приняты для работников, занятых у юридических и физических лиц, применяющих специальные налоговые режимы.</p> <ul style="list-style-type: none"> <li>• <i>2003 г</i></li> </ul> <p>20. С ростом численности рабочего класса возникла потребность форсирования _____ систем обязательного социального страхования.</p> <ul style="list-style-type: none"> <li>• <i>национальных</i></li> </ul> <p>21. Верны ли утверждения? А) Движение рыночной экономики воспроизводит социальные риски экономического характера Б) Движение рыночной экономики воспроизводит социальные риски, непосредственно связанные с жизнедеятельностью индивида</p> <ul style="list-style-type: none"> <li>• <i>А — да, Б — да</i></li> </ul>
3.	Раздел.3. . Организационные структуры управления кадрами.	ПК-1	тестирование	<p>22. Начиная с 1 января 2009 г. ожидаемый период выплаты трудовой пенсии по старости ежегодно увеличивается на 6 месяцев до достижения:</p> <ul style="list-style-type: none"> <li>• <i>14 лет</i></li> </ul> <p>23. Трудовые пенсии устанавливаются и выплачиваются в соответствии с Законом от 17 декабря _____ № 173-ФЗ «О</p>

	Оценка кадрового потенциала и производительности труда работников			<p>трудовых пенсиях в РФ».</p> <ul style="list-style-type: none"> <li>• 2001 г</li> </ul> <p>24. В пункте 2 ст. _____ Конституции РФ декларируется, что социальные пособия устанавливаются законом.</p> <ul style="list-style-type: none"> <li>• 39</li> </ul> <p>25. Страховой взнос</p> <ul style="list-style-type: none"> <li>• <i>формируется из первичных платежей с фонда оплаты труда</i></li> </ul> <p>26. _____ программа ОМС утверждается Правительством РФ и включает в себя основную часть видов медицинских услуг.</p> <ul style="list-style-type: none"> <li>• <i>Базовая</i></li> </ul> <p>27. _____ — гарантии(-я), обеспечивающие(-ая) удовлетворение жизненно важных потребностей человека на минимально допустимом уровне.</p> <ul style="list-style-type: none"> <li>• <i>Гарантии минимальные</i></li> </ul> <p>28. В службе общественного здравоохранения Великобритании есть направления:</p> <ul style="list-style-type: none"> <li>• <i>общественного здоровья, общей практики, госпитальной практики</i></li> </ul> <p>29. Страховые взносы вносятся прямыми участниками страхового процесса</p> <ul style="list-style-type: none"> <li>• <i>непосредственно самими работниками и работодателями</i></li> </ul> <p>30. Для каждого вида обязательного социального страхования важно в первую очередь определить:</p> <ul style="list-style-type: none"> <li>• <i>какие группы могут быть в принципе исключены из системы обязательного социального страхования</i></li> </ul> <p>31. Размер накопительной части трудовой пенсии по старости осуществляется по формуле</p> <ul style="list-style-type: none"> <li>• <math>НЧ = ПН / T</math></li> </ul> <p>32. Когда отмирают целые отрасли или виды производства, системообразующие для города или региона, возникают явления _____</p> <ul style="list-style-type: none"> <li>• <i>структурной</i></li> </ul>
4	Раздел 4. Организационные структуры управления ТМЦ. Определение потребности запасов в материальных ресурсах	ПК-1	тестирование	<p>33. Верны ли утверждения? А) Финансовые ресурсы российской системы ОСС стали формироваться за счет страховых взносов Б) В качестве суммы, с которой уплачивались взносы, был принят фонд оплаты труда предприятий и организаций</p> <ul style="list-style-type: none"> <li>• <i>А — да, Б — да</i></li> </ul> <p>34. _____ системы ОСС предполагает наличие иммунитета против необоснованных реорганизаций и изменений.</p> <ul style="list-style-type: none"> <li>• <i>Структурная стабильность</i></li> </ul> <p>35. Верны ли утверждения? А) В соответствии с Законом от 17.12.2001г. № 173 — ФЗ «О трудовых пенсиях в РФ» может назначаться пенсия за выслугу лет Б) В соответствии с Законом от 17.12.2001г. № 173 — ФЗ «О трудовых пенсиях в РФ» может назначаться пенсия по инвалидности</p>

				<ul style="list-style-type: none"> <li>• <i>А — нет, Б — да</i></li> </ul> <p>36. Коэффициент индексации размера страховой части трудовой пенсии определяется _____ исходя из уровня роста цен за соответствующий период.</p> <ul style="list-style-type: none"> <li>• <i>Правительством РФ</i></li> </ul> <p>37. По своему экономическому содержанию страховой взнос – это часть ...</p> <ul style="list-style-type: none"> <li>• <i>зарплаты работника</i></li> </ul> <p>38. Основной ответственностью ПФР является обязательное социальное страхование по следующим рискам: наступление нетрудоспособности</p> <ul style="list-style-type: none"> <li>• <i>по инвалидности</i></li> </ul> <p>39. Финансовую основу пенсионной системы в целом и формирования пенсионных прав застрахованных лиц составляет _____ пенсионный капитал.</p> <ul style="list-style-type: none"> <li>• <i>расчетный</i></li> </ul> <p>40. Страховой взнос</p> <ul style="list-style-type: none"> <li>• <i>имеет возмездный характер</i></li> </ul> <p>41. _____ правила НПФ являются исходной базой для формирования условий пенсионных договоров и договоров об обязательном пенсионном страховании.</p> <ul style="list-style-type: none"> <li>• <i>Пенсионные и страховые</i></li> </ul> <p>42. Размер страховой части трудовой пенсии по старости или инвалидности пересчитывается по формуле</p> <ul style="list-style-type: none"> <li>• <math>СЧ = СЧ_n + ПК_n / (T + K)</math></li> </ul> <p>43. С _____ было введено лишение безработных, уволившихся по собственному желанию, права на пособие или снижение размера причитающихся им выплат.</p> <ul style="list-style-type: none"> <li>• <i>2003 г</i></li> </ul>
5	Раздел 5. Организационные структуры управления логистикой	ПК-1	тестирование	<p>44. Юридическая собственность на материальные и страховые ресурсы фондов социального страхования в России принадлежит:</p> <ul style="list-style-type: none"> <li>• <i>государству</i></li> </ul> <p>45. Концепция _____ налогообложения за счет социальной сферы вступила в явное противоречие с задачами проведения активной социальной политики.</p> <ul style="list-style-type: none"> <li>• <i>«минимизации»</i></li> </ul> <p>46. _____ страховые выплаты выплачиваются застрахованным в течение всего периода стойкой утраты профессиональной трудоспособности.</p> <ul style="list-style-type: none"> <li>• <i>Ежемесячные</i></li> </ul> <p>47. Базовая ставка ЕСН составляет 26% от налогооблагаемой базы, в том числе в Пенсионный фонд:</p> <ul style="list-style-type: none"> <li>• <i>20%</i></li> </ul>

				<p>48. В России с _____ для аккумуляции страховых средств вместо страховых взносов введен социальный налог.</p> <ul style="list-style-type: none"> <li>• 2001 г</li> </ul> <p>49. Военнослужащим устанавливается пенсия по инвалидности, наступившей вследствие заболевания в период службы; для III группы — _____ от соответствующих сумм денежного довольствия.</p> <ul style="list-style-type: none"> <li>• 30%</li> </ul> <p>50. Пособие по временной нетрудоспособности при наличии трудового стажа работника до 5 лет составляет _____ заработка.</p> <ul style="list-style-type: none"> <li>• 60%</li> </ul> <p>51. _____ ОМС — это обязательный перечень требований к бесплатной медицинской помощи за счет средств ОМС, предоставляемой на территории субъектов РФ.</p> <ul style="list-style-type: none"> <li>• Территориальная программа</li> </ul> <p>52. Главное преимущество многоуровневой пенсионной системы состоит в диверсификации</p> <ul style="list-style-type: none"> <li>• рисков</li> </ul> <p>53. К правовым актам страхового законодательства, регулирующим деятельность системы ОСС, относится _____ кодекс РФ.</p> <ul style="list-style-type: none"> <li>• Трудовой</li> </ul> <p>54. Верны ли утверждения? А) Определяющее значение для социального страхования имеет соответствие страховых взносов и страховых выплат Б) Определяющее значение для социального страхования имеет гарантированность минимального уровня социальной защиты застрахованных со стороны государства</p> <ul style="list-style-type: none"> <li>• А — да, Б — нет</li> </ul> <p>Основной функцией больничной кассы в дореволюционной России было следующее:</p> <ul style="list-style-type: none"> <li>- выдача пособий в случае болезни, увечья, родов и смерти;</li> <li>- оплата нахождения в больницах.</li> <li>- оплата амбулаторного лечения;</li> <li>- выплата средств на лекарства;</li> </ul>
6	Раздел 6. Организационная структура управления финансовым и организационными	ПК-1	тестирование	<p>55. Верны ли утверждения? А) Имущество НПФ включает в себя пенсионные резервы Б) Имущество НПФ включает в себя пенсионные накопления:</p> <ul style="list-style-type: none"> <li>• А — да, Б — да</li> </ul> <p>56. Порядок назначения и перерасчета размеров трудовых пенсий по инвалидности определен _____ Закона «О трудовых пенсиях в РФ».</p> <ul style="list-style-type: none"> <li>• ст. 18-20</li> </ul>



				<p>57. Пособие по временной нетрудоспособности при наличии трудового стажа работника от 5 до 8 лет составляет _____ заработка.</p> <ul style="list-style-type: none"> <li>• 80%</li> </ul> <p>58. Страхование от несчастных случаев на производстве и профессиональных заболеваний возлагается на:</p> <ul style="list-style-type: none"> <li>• работодателя</li> </ul> <p>59. Основные принципы добровольного медицинского страхования — ...</p> <ul style="list-style-type: none"> <li>• добровольность, эквивалентность, срочность</li> </ul> <p>60. _____ системы ОСС – это ее способность приспосабливаться к изменяющимся условиям деятельности.</p> <ul style="list-style-type: none"> <li>• Адаптивность</li> </ul> <p>61. По своей природе страховые взносы, за счет которых следуют страховые выплаты, — это:</p> <ul style="list-style-type: none"> <li>• индивидуально-групповая собственность застрахованных</li> </ul> <p>62. В России работники _____ в формировании финансовой базы непосредственно из личных заработков.</p> <ul style="list-style-type: none"> <li>• не принимают участия</li> </ul> <p>63. Верны ли утверждения? А) Социальное страхование является одной из сторон трудовых отношений Б) Социальное страхование имеет дело со специфической формой движения прибавочного продукта</p> <ul style="list-style-type: none"> <li>• А — да, Б — нет</li> </ul> <p>64. При заключении договора об обязательном страховании с НПФ ПФР обязан внести соответствующие изменения в:</p> <ul style="list-style-type: none"> <li>• Единый реестр застрахованных лиц</li> </ul> <p>65. Медицинское обслуживание в рамках ОМС предоставляется в соответствии с _____ программами ОМС.</p> <ul style="list-style-type: none"> <li>• базовой и территориальными</li> </ul>
7	Раздел 7. Организационная структура управления бухгалтерией и системой внутреннего контроля на предприятии	ПК-1	тестирование	<p>Что относится к задачам социального страхования:</p> <ul style="list-style-type: none"> <li>- формирование денежных фондов, из которых покрываются затраты, связанные с содержанием нетрудоспособных или лиц, не участвующих в трудовом процессе.</li> <li>- формирование механизмов страхования, обеспечивающих экономическую безопасность граждан и хозяйствующих субъектов на территории Российской Федерации.</li> <li>- установление принципов страхования;</li> <li>- проведение единой государственной политики в сфере страхования;</li> </ul> <p>Что не относится к элементам обеспечения финансовой устойчивости страховой компании?</p>

				<ul style="list-style-type: none"> <li>- размер страховых резервов;</li> <li>- повышение страховых тарифов.</li> <li>- размер оплаченного уставного капитала страховой компании;</li> <li>- система перестрахования;</li> </ul> <p>Что не относится к видам социальных страховых рисков:</p> <ul style="list-style-type: none"> <li>- временная нетрудоспособность;</li> <li>- трудовое увечье и профессиональное заболевание.</li> <li>- нарушение правил охраны труда;</li> <li>- необходимость получения медицинской помощи;</li> </ul> <p>Что из перечисленного не относится к функциям страхования.</p> <ul style="list-style-type: none"> <li>- инвестиционная функция.</li> <li>- рисковая функция.</li> <li>- оценочная функция</li> <li>- предупредительная функция.</li> </ul> <p>Сколько ступеней включает в себя правовая основа страховой деятельности?</p> <ul style="list-style-type: none"> <li>- две;</li> <li>- три;</li> <li>- четыре;</li> <li>- пять.</li> </ul> <p>Сколько выделяется отраслей страхования?</p> <ul style="list-style-type: none"> <li>- две</li> <li>- три</li> <li>- четыре</li> <li>- пять</li> </ul>
8	Раздел 8. Организационная структура в системе здравоохранения	ПК-1	тестирование	Отношения по защите интересов физических и юридических лиц, Российской Федерации, субъектов Российской Федерации и муниципальных образований при наступлении определенных страховых случаев за счет денежных фондов, формируемых страховщиками из уплаченных страховых премий (страховых взносов), а также за счет иных средств страховщиков, называются:

				<ul style="list-style-type: none"> <li>- страховым правом.</li> <li>- страховым делом;</li> <li>- страхованием;</li> <li>- страховой деятельностью;</li> </ul>
9	Раздел 9. Организационная структура управления информационными ресурсами предприятия	ПК-1	тестирование	<p>44. Юридическая собственность на материальные и страховые ресурсы фондов социального страхования в России принадлежит:</p> <ul style="list-style-type: none"> <li>• <i>государству</i></li> </ul> <p>45. Концепция _____ налогообложения за счет социальной сферы вступила в явное противоречие с задачами проведения активной социальной политики.</p> <ul style="list-style-type: none"> <li>• <i>«минимизации»</i></li> </ul> <p>46. _____ страховые выплаты выплачиваются застрахованным в течение всего периода стойкой утраты профессиональной трудоспособности.</p> <ul style="list-style-type: none"> <li>• <i>Ежемесячные</i></li> </ul> <p>47. Базовая ставка ЕСН составляет 26% от налогооблагаемой базы, в том числе в Пенсионный фонд:</p> <ul style="list-style-type: none"> <li>• <i>20%</i></li> </ul> <p>48. В России с _____ для аккумуляции страховых средств вместо страховых взносов введен социальный налог.</p> <ul style="list-style-type: none"> <li>• <i>2001 г</i></li> </ul> <p>49. Военнослужащим устанавливается пенсия по инвалидности, наступившей вследствие заболевания в период службы; для III группы — _____ от соответствующих сумм денежного довольствия.</p> <ul style="list-style-type: none"> <li>• <i>30%</i></li> </ul> <p>50. Пособие по временной нетрудоспособности при наличии трудового стажа работника до 5 лет составляет _____ заработка.</p> <ul style="list-style-type: none"> <li>• <i>60%</i></li> </ul> <p>51. _____ ОМС — это обязательный перечень требований к бесплатной медицинской помощи за счет средств ОМС, предоставляемой на территории субъектов РФ.</p> <ul style="list-style-type: none"> <li>• <i>Территориальная программа</i></li> </ul> <p>52. Главное преимущество многоуровневой пенсионной системы состоит в диверсификации _____</p> <ul style="list-style-type: none"> <li>• <i>рисков</i></li> </ul> <p>53. К правовым актам страхового законодательства, регулирующим деятельность системы ОСС, относится _____ кодекс РФ.</p> <ul style="list-style-type: none"> <li>• <i>Трудовой</i></li> </ul> <p>54. Верны ли утверждения? А) Определяющее значение для социального страхования имеет соответствие страховых взносов и страховых выплат Б) Определяющее значение для социального страхования имеет гарантированность</p>

				<p>минимального уровня социальной защиты застрахованных со стороны государства</p> <p>• <i>А — да, Б — нет</i></p> <p>Основной функцией больничной кассы в дореволюционной России было следующее:</p> <ul style="list-style-type: none"> <li>- выдача пособий в случае болезни, увечья, родов и смерти;</li> <li>- оплата нахождения в больницах.</li> <li>- оплата амбулаторного лечения;</li> <li>- выплата средств на лекарства;</li> </ul>
--	--	--	--	--

#### 4.3.2. Оценочные материалы для проведения промежуточной аттестации обучающихся по дисциплине (модулю)

Код контролируемой компетенции – ПК-1

Вопросы для проведения промежуточной аттестации обучающихся по дисциплине (модулю)

- 1 Основы организации и управления.
- 2 Организационные структуры управления.
- 3 Управление материальными ресурсами.
- 4 Персонал, организация труда и заработная плата.
- 5 Административное и оперативно-технологическое подчинение в отрасли

#### РАЗДЕЛ 5. УСЛОВИЯ РЕАЛИЗАЦИИ ДИСЦИПЛИНЫ (МОДУЛЯ)

5.1. Перечень основной и дополнительной учебной литературы для освоения дисциплины (модуля)

##### 5.1.1. Основная литература

1. Фролов, Ю. В. Теория организации и организационное поведение. Методология организации : учебное пособие для вузов / Ю. В. Фролов. — 2-е изд., испр. и доп. — Москва : Издательство Юрайт, 2023. — 116 с. — (Высшее образование). — ISBN 978-5-534-09522-7. — Текст : электронный // Образовательная платформа Юрайт [сайт]. — URL: <https://urait.ru/bcode/513927> (дата обращения: 09.03.2023).

2. Кузнецов, Ю. В. Теория организации : учебник и практикум для вузов / Ю. В. Кузнецов, Е. В. Мелякова. — 3-е изд., перераб. и доп. — Москва : Издательство Юрайт, 2023. — 351 с. — (Высшее образование). — ISBN 978-5-534-02949-9. — Текст : электронный // Образовательная платформа Юрайт [сайт]. — URL: <https://urait.ru/bcode/510680> (дата обращения: 09.03.2023).

##### 5.1.2. Дополнительная литература:

1. Мкртычян, Г. А. Организационное поведение : учебник и практикум для вузов / Г. А. Мкртычян. — Москва : Издательство Юрайт, 2023. — 237 с. — (Высшее образование). — ISBN 978-5-9916-8789-8. — Текст : электронный // Образовательная платформа Юрайт [сайт]. — URL: <https://urait.ru/bcode/512217> (дата обращения: 09.03.2023).

2. Организационная психология : учебник и практикум для вузов / Е. И. Рогов [и др.] ; под общей редакцией Е. И. Рогова. — 3-е изд., перераб. и доп. — Москва : Издательство Юрайт, 2023. — 509 с. — (Высшее образование). — ISBN 978-5-534-07328-7. — Текст : электронный // Образовательная платформа Юрайт [сайт]. — URL: <https://urait.ru/bcode/510792> (дата обращения: 09.03.2023).

## 5.2. Перечень ресурсов информационно-коммуникационной сети «Интернет», необходимых для освоения дисциплины (модуля)

№ №	Название электронного ресурса	Описание электронного ресурса	Используемый для работы адрес
1.	ЭБС «Университетская библиотека онлайн»	Электронная библиотека, обеспечивающая доступ высших и средних учебных заведений, публичных библиотек и корпоративных пользователей к наиболее востребованным материалам по всем отраслям знаний от ведущих российских издательств	<a href="http://biblioclub.ru/">http://biblioclub.ru/</a>
2.	Научная электронная библиотека eLIBRARY.ru	Крупнейший российский информационно-аналитический портал в области науки, технологии, медицины и образования, содержащий рефераты и полные тексты более 34 млн научных публикаций и патентов	<a href="http://elibrary.ru/">http://elibrary.ru/</a>
3.	Образовательная платформа Юрайт	Электронно-библиотечная система для ВУЗов, ССУЗов, обеспечивающая доступ к учебникам, учебной и методической литературе по различным дисциплинам.	<a href="https://urait.ru/">https://urait.ru/</a>
4.	База данных "EastView"	Полнотекстовая база данных периодических изданий	<a href="https://dlib.eastview.com">https://dlib.eastview.com</a>
5.	Электронная библиотека "Grebennikon"	Библиотека предоставляет доступ более чем к 30 журналам, выпускаемых Издательским домом "Гребенников".	<a href="https://grebennikon.ru/">https://grebennikon.ru/</a>

## 5.3 Методические указания для обучающихся по освоению дисциплины (модуля)

Освоение обучающимся дисциплины (модуля) предполагает изучение материалов дисциплины (модуля) на аудиторных занятиях и в ходе самостоятельной работы. Аудиторные занятия проходят в форме лекций, семинаров, практических и лабораторных занятий.

При подготовке к аудиторным занятиям необходимо помнить особенности каждой формы его проведения.

Подготовка к учебному занятию лекционного типа заключается в следующем.

С целью обеспечения успешного обучения обучающийся должен готовиться к лекции, поскольку она является важнейшей формой организации учебного процесса, поскольку:

- знакомит с новым учебным материалом;
- разъясняет учебные элементы, трудные для понимания;
- систематизирует учебный материал;
- ориентирует в учебном процессе.

С этой целью:

- внимательно прочитайте материал предыдущей лекции;
- ознакомьтесь с учебным материалом по учебнику и учебным пособиям с темой прочитанной лекции;
  - внесите дополнения к полученным ранее знаниям по теме лекции на полях лекционной тетради;
  - запишите возможные вопросы, которые вы зададите лектору на лекции по материалу изученной лекции;
  - постарайтесь уяснить место изучаемой темы в своей подготовке;
  - узнайте тему предстоящей лекции (по тематическому плану, по информации лектора) и запишите информацию, которой вы владеете по данному вопросу.

Подготовка к занятию семинарского типа

При подготовке и работе во время проведения занятий семинарского типа следует обратить внимание на следующие моменты: на процесс предварительной подготовки, на работу во время занятия, обработку полученных результатов, исправление полученных замечаний.

Предварительная подготовка к учебному занятию семинарского типа заключается в изучении теоретического материала в отведенное для самостоятельной работы время, ознакомление с инструктивными материалами с целью осознания задач практического занятия, техники безопасности при работе с приборами, веществами.

Работа во время проведения учебного занятия семинарского типа включает:

– консультирование студентов преподавателями и вспомогательным персоналом с целью предоставления исчерпывающей информации, необходимой для самостоятельного выполнения предложенных преподавателем задач, ознакомление с правилами техники безопасности при работе в лаборатории;

– самостоятельное выполнение заданий согласно обозначенной учебной программой тематики.

Подготовленная к сдаче на контроль и оценку работа сдается преподавателю. Форма отчетности может быть письменная, устная или две одновременно. Главным результатом в данном случае служит получение положительной оценки по каждому практическому занятию. Это является необходимым условием при проведении рубежного контроля и допуска к зачету и экзамену. При получении неудовлетворительных результатов обучающийся имеет право в дополнительное время пересдать преподавателю работу до проведения промежуточной аттестации.

## **5.4 Информационно-технологическое обеспечение образовательного процесса по дисциплины (модуля)**

### **5.4.1. Средства информационных технологий**

1. Персональные компьютеры;
2. Средства доступа в Интернет;
3. Проектор.

### **5.4.2. Лицензионное и свободно распространяемое программное обеспечение, в том числе отечественного производства:**

1. Операционная система: Astra Linux SE
2. Пакет офисных программ: LibreOffice
3. Справочная система Консультант+
4. Okular или Acrobat Reader DC
5. Ark или 7-zip
6. User Gate
7. TrueConf (client)

### **5.4.3. Информационные справочные системы и профессиональные базы данных**

<b>№</b>	<b>Название</b>	<b>Описание электронного ресурса</b>	<b>Используемый для</b>
----------	-----------------	--------------------------------------	-------------------------

№	электронного ресурса		работы адрес
1.	ЭБС «Университетская библиотека онлайн»	Электронная библиотека, обеспечивающая доступ высших и средних учебных заведений, публичных библиотек и корпоративных пользователей к наиболее востребованным материалам по всем отраслям знаний от ведущих российских издательств	<a href="http://biblioclub.ru/">http://biblioclub.ru/</a>
2.	Научная электронная библиотека eLIBRARY.ru	Крупнейший российский информационно-аналитический портал в области науки, технологии, медицины и образования, содержащий рефераты и полные тексты более 34 млн научных публикаций и патентов	<a href="http://elibrary.ru/">http://elibrary.ru/</a>
3.	Образовательная платформа Юрайт	Электронно-библиотечная система для ВУЗов, ССУЗов, обеспечивающая доступ к учебникам, учебной и методической литературе по различным дисциплинам.	<a href="https://urait.ru/">https://urait.ru/</a>
4.	База данных "EastView"	Полнотекстовая база данных периодических изданий	<a href="https://dlib.eastview.com">https://dlib.eastview.com</a>
5.	Электронная библиотека "Grebennikon"	Библиотека предоставляет доступ более чем к 30 журналам, выпускаемых Издательским домом "Гребенников".	<a href="https://grebennikon.ru/">https://grebennikon.ru/</a>

### 5.5. Материально-техническое обеспечение образовательного процесса по дисциплине (модулю)

Для изучения дисциплины (модуля) используются:

**Учебная аудитория для занятий лекционного типа** оснащена специализированной мебелью (стол для преподавателя, парты, стулья, доска для написания мелом); техническими средствами обучения (видеопроекторное оборудование, средства звуковоспроизведения, экран и имеющие выход в сеть Интернет), а также (при наличии) демонстрационными печатными пособиями.

**Учебная аудитория для занятий семинарского типа:** оснащена специализированной мебелью (стол для преподавателя, парты, стулья, доска для написания мелом); техническими средствами обучения (видеопроекторное оборудование, средства звуковоспроизведения, экран и имеющие выход в сеть Интернет), а также (при наличии) демонстрационными печатными пособиями, экранно-звуковыми средствами обучения, демонстрационными материалами.

**Помещения для самостоятельной работы обучающихся:** оснащены специализированной мебелью (парты, стулья) техническими средствами обучения (персональные компьютеры с доступом в сеть Интернет и обеспечением доступа в электронно-информационную среду университета, программным обеспечением).

### 5.6. Образовательные технологии

При реализации дисциплины (модуля) применяются различные образовательные технологии, в том числе технологии электронного обучения.

Освоение дисциплины (модуля) предусматривает использование в учебном процессе активных и интерактивных форм проведения учебных занятий в форме разбора конкретных

ситуаций в сочетании с внеаудиторной работой с целью формирования и развития **профессиональных** навыков обучающихся.

При освоении дисциплины (модуля) предусмотрено применением электронного обучения и дистанционных образовательных технологий.

Учебные часы дисциплины (модуля) предусматривают классическую контактную работу преподавателя с обучающимся в аудитории и контактную работу посредством электронной информационно-образовательной среды в синхронном и асинхронном режиме (вне аудитории) посредством применения возможностей компьютерных технологий (электронная почта, электронный учебник, тестирование, вебинар, видеофильм, презентация, форум и др.).

В рамках дисциплины (модуля) предусмотрены встречи с руководителями и работниками организаций, деятельность которых связана с *направленностью/ специализацией* реализуемой основной профессиональной образовательной программы.



### ЛИСТ РЕГИСТРАЦИИ ИЗМЕНЕНИЙ

№ п/п	Содержание изменения	Реквизиты документа об утверждении изменения	Дата введения изменения
1.	Утверждена и введена в действие решением Ученого совета факультета на основании Федерального государственного образовательного стандарта, утвержденного приказом Министерства науки и высшего образования Российской Федерации от 12.08.2020 г № 954	Протокол заседания Ученого совета факультета № 9 от «26» апреля 2023 года	01.09.2023
2.	*	Протокол заседания Ученого совета факультета № _____ от «____» _____ 20____ года	__.:__._____
3.	*	Протокол заседания Ученого совета факультета № _____ от «____» _____ 20____ года	__.:__._____
4.	*	Протокол заседания Ученого совета факультета № _____ от «____» _____ 20____ года	__.:__._____



**МИНИСТЕРСТВО НАУКИ И ВЫСШЕГО ОБРАЗОВАНИЯ  
РОССИЙСКОЙ ФЕДЕРАЦИИ**  
**Филиал федерального государственного бюджетного  
образовательного учреждения высшего образования  
«РОССИЙСКИЙ ГОСУДАРСТВЕННЫЙ СОЦИАЛЬНЫЙ  
УНИВЕРСИТЕТ» в г. Сочи Краснодарского края**



**УТВЕРЖДАЮ**  
И.о. директора филиала РГСУ в  
г. Сочи Краснодарского края  
\_\_\_\_\_ З.А. Еремина  
«18» августа 2023 г.

**РАБОЧАЯ ПРОГРАММА ДИСЦИПЛИНЫ**  
**СТРАТЕГИЧЕСКОЕ ПЛАНИРОВАНИЕ ИННОВАЦИОННОЙ ДЕЯТЕЛЬНОСТИ**

**Направление подготовки**  
**«Экономика»**

**Направленность**  
**«Экономика и управление предприятием»**

**ОБРАЗОВАТЕЛЬНАЯ ПРОГРАММА ВЫСШЕГО ОБРАЗОВАНИЯ - ПРОГРАММА**  
**БАКАЛАВРИАТА**

**Форма обучения**  
**Очная, очно-заочная**

## СОДЕРЖАНИЕ

<b>РАЗДЕЛ 1. ПАСПОРТ РАБОЧЕЙ ПРОГРАММЫ ДИСЦИПЛИНЫ (МОДУЛЯ)</b> .....	<b>4</b>
1.1 Цель и задачи дисциплины (модуля).....	4
<b>РАЗДЕЛ 2. СТРУКТУРА И СОДЕРЖАНИЕ ДИСЦИПЛИНЫ (МОДУЛЯ)</b> .....	<b>5</b>
2.1 Объем дисциплины (модуля), включая контактную работу обучающегося с педагогическими работниками и самостоятельную работу обучающегося .....	5
2.2. Учебно-тематический план дисциплины (модуля) .....	6
<b>2.3. Содержание дисциплины (модуля)</b> .....	<b>9</b>
<b>РАЗДЕЛ 3. УЧЕБНО-МЕТОДИЧЕСКОЕ ОБЕСПЕЧЕНИЕ САМОСТОЯТЕЛЬНОЙ РАБОТЫ ОБУЧАЮЩИХСЯ ПО ДИСЦИПЛИНЕ (МОДУЛЮ)</b> .....	<b>13</b>
3.1. Виды самостоятельной работы обучающихся по дисциплине (модулю) .....	13
<b>3.2. Задания для самостоятельной работы</b> .....	<b>15</b>
3.3. Методические указания к самостоятельной работе по дисциплине (модулю) .....	22
<b>РАЗДЕЛ 4. ОЦЕНОЧНЫЕ МАТЕРИАЛЫ ПО ДИСЦИПЛИНЕ (МОДУЛЮ)</b> .....	<b>24</b>
4.1. Форма промежуточной аттестации обучающегося по дисциплине (модулю) .....	24
4.2. Оценочные материалы, определяющие процедуры оценивания знаний, умений, навыков и (или) опыта деятельности, характеризующих этапы формирования компетенций .....	24
4.2.1. Организационные основы применения балльно-рейтинговой системы оценки успеваемости обучающихся по дисциплине (модулю).....	24
4.2.2. Проведение текущего контроля успеваемости обучающихся по дисциплине (модулю) в соответствии с балльно-рейтинговой системой оценки успеваемости обучающегося .....	24
4.2.3. Проведение промежуточной аттестации обучающихся по дисциплине (модулю) в соответствии с балльно-рейтинговой системой оценки успеваемости обучающегося .....	25
4.3. Перечень заданий для проведения текущей и промежуточной оценки знаний, умений, навыков и (или) опыта деятельности, характеризующих этапы формирования компетенций.....	26
4.3.1. Оценочные материалы для проведения текущей аттестации и рубежного контроля, обучающихся по дисциплине (модулю) .....	26
4.3.2. Оценочные материалы для проведения промежуточной аттестации обучающихся по дисциплине (модулю).....	34
<b>РАЗДЕЛ 5. УСЛОВИЯ РЕАЛИЗАЦИИ ДИСЦИПЛИНЫ (МОДУЛЯ)</b> .....	<b>35</b>
5.1. Перечень основной и дополнительной учебной литературы для освоения дисциплины (модуля) .....	35
5.2 Перечень ресурсов информационно-коммуникационной сети «Интернет», необходимых для освоения дисциплины (модуля).....	36
5.3 Методические указания для обучающихся по освоению дисциплины (модуля).....	36
5.4 Информационно-технологическое обеспечение образовательного процесса по дисциплины (модуля).....	37
<b>5.4.1. Средства информационных технологий</b> .....	<b>37</b>
<b>5.4.2. Лицензионное и свободно распространяемое программное обеспечение, в том числе отечественного производства:</b> .....	<b>37</b>
<b>5.4.3. Информационные справочные системы и профессиональные базы данных</b> .....	<b>37</b>
5.5. Материально-техническое обеспечение образовательного процесса по дисциплине (модулю).....	38
5.6. Образовательные технологии.....	38
<b>ЛИСТ РЕГИСТРАЦИИ ИЗМЕНЕНИЙ</b> .....	<b>40</b>

Рабочая программа дисциплины (модуля) «Стратегическое планирование инновационной деятельности» разработана на основании федерального государственного образовательного стандарта высшего образования – бакалавриата по направлению подготовки/специальности 38.03.01 Экономика, утвержденного приказом Министерства науки и высшего образования Российской Федерации от 12 августа 2020 № 954, «Экономист предприятия», утвержденного приказом Министерства труда и социальной защиты Российской Федерации от 30.03.2021 г № 161н, «Бухгалтер», утвержденного приказом Министерства труда и социальной защиты Российской Федерации от 21.02.2019 г № 103н учебного плана по основной профессиональной образовательной программе высшего образования - программы бакалавриата по направлению подготовки 38.03.01 Экономика (далее – «ОПОП»).

Рабочая программа дисциплины (модуля) «Стратегическое планирование инновационной деятельности» разработана рабочей группой в составе: к.э.н., доцент Дятловой О.В., к.э.н., доцента Царитовой К.Г., к.э.н., доцента Гизятовой А.Ш.

Рабочая программа дисциплины (модуля) обсуждена и утверждена на заседании факультета экономики и управления  
Протокол № 9 от «26» апреля 2023 года  
д-р эконом.наук, профессор



П.В.СОЛОДУХА

(подпись)

Рабочая программа учебной дисциплины рекомендована к утверждению представителями организаций-работодателей:

Национальная ассоциация негосударственных пенсионных фондов,  
Президент



К.С. Угрюмов

(подпись)

Негосударственный пенсионный фонд  
«Благосостояние», Заместитель  
исполнительного директора  
Негосударственного пенсионного фонда  
«Благосостояние»



И.А. Волков

Рабочая программа учебной дисциплины рецензирована и рекомендована к утверждению:

Д.э.н., профессор кафедры управления  
инновациями МГИМО МИД России



А.А. Степанов

К.э.н., доцент факультета экономики  
и управления РГСУ



Ю.Н. Локтионова

## РАЗДЕЛ 1. ПАСПОРТ РАБОЧЕЙ ПРОГРАММЫ ДИСЦИПЛИНЫ (МОДУЛЯ)

### 1.1 Цель и задачи дисциплины (модуля)

Цель дисциплины (модуля) «Стратегическое планирование инновационной деятельности» заключается: изучение методологических и методических вопросов планирования инновационной деятельности, а также приобретение практических навыков разработки инновационных проектов (стратегических бизнес-планов).

Задачи учебного проектного модуля:

осуществлять обоснование инновационных проектов;

выявлять источники финансирования;

осуществлять финансовое обоснование;

учитывать риски и обосновывать финансовую устойчивость проекта;

обеспечивать «прохождение» проекта, начиная от бизнес-идеи и заканчивая мониторингом эксплуатационной деятельности предприятия, построенного по проекту.

1.2 Планируемые результаты обучения по дисциплине (модулю) в рамках планируемых результатов освоения основной профессиональной образовательной программы высшего образования – программы бакалавриата соотнесенные с установленными индикаторами достижения компетенций

Процесс освоения дисциплины (модуля) направлен на формирование у обучающихся следующих компетенций: ПК-2 в соответствии с учебным планом.

В результате освоения дисциплины (модуля) обучающийся должен демонстрировать следующие результаты:

Категория компетенций (при наличии)	Код компетенции Формулировка компетенции	Код и наименование индикатора достижения компетенции	Результаты обучения
	<b>ПК-2</b> Способен выполнять необходимые расчеты для составления перспективных планов, анализировать полученные экономические показатели деятельности организации.	ПК-2.1. Осуществляет порядок разработки перспективных и годовых планов хозяйственно-финансовой и производственной деятельности организации  ПК-2.2. Выполняет необходимые для составления экономических разделов планов расчеты, обосновывать их и представлять результаты работы в соответствии с принятыми в организации стандартами. ПК-2.3. Использует для	<b>Знать:</b> способы расчетов для составления перспективных планов деятельности организации <b>Уметь:</b> обрабатывать информацию и анализировать полученные экономические показатели деятельности организации <b>Владеть:</b> навыками

		решения аналитических и исследовательских задач современные технические средства и информационные технологии.	анализа для получения экономических показателей деятельности организации.
--	--	---	---

## РАЗДЕЛ 2. СТРУКТУРА И СОДЕРЖАНИЕ ДИСЦИПЛИНЫ (МОДУЛЯ)

### 2.1 Объем дисциплины (модуля), включая контактную работу обучающегося с педагогическими работниками и самостоятельную работу обучающегося

Общая трудоемкость дисциплины (модуля) составляет 6 зачетные единицы.

#### Очная форма обучения

Вид учебной работы	Всего часов	Семестры			
		8			
<b>Контактная работа обучающихся с педагогическими работниками</b>	108	108			
Лекционные занятия	54	54			
<i>из них: в форме практической подготовки</i>					
Практические занятия	54	54			
<i>из них: в форме практической подготовки</i>					
Лабораторные занятия					
<i>из них: в форме практической подготовки</i>					
Консультации / Иная контактная работа	2	2			
<i>из них: в форме практической подготовки</i>					
<b>Самостоятельная работа обучающихся</b>	88	88			
<b>Контроль промежуточной аттестации</b>	<b>18</b>	<b>18</b>			
Форма промежуточной аттестации	Экзамен	Экзамен			
<b>ОБЪЕМ ДИСЦИПЛИНЫ (МОДУЛЯ) В ЧАСАХ</b>	<b>216</b>	<b>216</b>			

#### Очно-заочная форма обучения

Вид учебной работы	Всего часов	Семестры			
		8			
<b>Контактная работа обучающихся с педагогическими работниками</b>	74	74			
Лекционные занятия	36	36			
<i>из них: в форме практической подготовки</i>					

Практические занятия	36	36			
<i>из них: в форме практической подготовки</i>					
Лабораторные занятия					
<i>из них: в форме практической подготовки</i>					
Консультации / Иная контактная работа	2	2			
<i>из них: в форме практической подготовки</i>					
<b>Самостоятельная работа обучающихся</b>	124	124			
<b>Контроль промежуточной аттестации</b>	<b>18</b>	<b>18</b>			
Форма промежуточной аттестации	Экзамен	Экзамен			
<b>ОБЪЕМ ДИСЦИПЛИНЫ (МОДУЛЯ) В ЧАСАХ</b>	<b>216</b>	<b>216</b>			

## 2.2. Учебно-тематический план дисциплины (модуля)

### Очной формы обучения

Раздел, тема	Виды учебной работы, академических часов									
	Всего	Самостоятельная работа	Контактная работа обучающихся с педагогическими работниками							
			Всего	Лекционные занятия	<i>из них: в форме практической подготовки</i>	Практические занятия	<i>из них: в форме практической подготовки</i>	Лабораторные занятия	<i>из них: в форме практической подготовки</i>	Консультации / Иная контактная работа
<b>Модуль 1 (Семестр __)</b>										
Раздел 1. Теоретические основы организации и управления бизнесом	33	15	18	9		9				
Раздел 2. Стратегическое планирование	33	15	18	9		9				
Раздел 3. Производственно-	33	15	18	9		9				

Раздел, тема	Виды учебной работы, академических часов									
	Всего	Самостоятельная работа	Контактная работа обучающихся с педагогическими работниками							
			Всего	Лекционные занятия <i>из них: в форме практической подготовки</i>	Практические занятия <i>из них: в форме практической подготовки</i>	Лабораторные занятия <i>из них: в форме практической подготовки</i>	Консультации / Иная контактная работа <i>из них: в форме практической подготовки</i>			
техническая база предприятия										
Раздел 4. Стратегическое планирование инновационной деятельности	33	15	18	9		9				
Раздел 5. Система управления инновационным проектом.	32	14	18	9		9				
Раздел 6. Бизнес-планирование как инструмент управления бизнесом	32	14	18	9		9				
Контроль промежуточной аттестации (час)	18								2	
Форма промежуточной аттестации (указать)	Экзамен									
Общий объем, часов	216	88	108	54		54			2	

Очно-заочная форма обучения

Раздел, тема	Виды учебной работы, академических часов									
	Всего	Самостоятельная работа	Контактная работа обучающихся с педагогическими работниками							



			<b>Всего</b>	<b>Лекционные занятия</b> <i>из них: в форме практической подготовки</i>	<b>Практические занятия</b> <i>из них: в форме практической подготовки</i>	<b>Лабораторные занятия</b> <i>из них: в форме практической подготовки</i>	<b>Консультации / Иная контактная работа</b> <i>из них: в форме практической подготовки</i>
<b>Модуль 1 (Семестр _8_)</b>							
Раздел 1. Теоретические основы организации и управления бизнесом	33	21	12	6	6		
Раздел 2. Стратегическое планирование	33	21	12	6	6		
Раздел 3. Производственно-техническая база предприятия	33	21	12	6	6		
Раздел 4. Стратегическое планирование инновационной деятельности	33	21	12	6	6		
Раздел 5. Система управления инновационным проектом.	32	20	12	6	6		
Раздел 6. Бизнес-планирование как инструмент управления бизнесом	32	20	12	6	6		
<b>Контроль промежуточной аттестации (час)</b>	<b>18</b>						<b>2</b>
<i>Форма промежуточной аттестации (указать)</i>	<b>Экзамен</b>						

Раздел, тема	Виды учебной работы, академических часов								
	Всего	Самостоятельная работа	Контактная работа обучающихся с педагогическими работниками						
			Всего	Лекционные занятия <i>из них: в форме практической подготовки</i>	Практические занятия <i>из них: в форме практической подготовки</i>	Лабораторные занятия <i>из них: в форме практической подготовки</i>	Консультации / Иная контактная работа <i>из них: в форме практической подготовки</i>		
Общий объем, часов	216	124	74	36	36			2	

### 2.3. Содержание дисциплины (модуля)

#### РАЗДЕЛ 1. Теоретические основы организации и управления бизнесом

**Перечень изучаемых элементов содержания:** Сущность планирования. Принципы планирования. Сущность стратегии, отличительные особенности развития стратегии предприятия. Информационное и организационное обеспечение системы стратегического планирования. Особенности реализации стратегических решений.

#### ЗАДАНИЯ К ПРАКТИЧЕСКИМ ЗАНЯТИЯМ РАЗДЕЛА 1

##### Форма практического задания: реферат

Примерный перечень тем рефератов к разделу 1.:

1. Этапы развития планирование как функции управления.
2. Иерархия целей организации: миссия, видение, цели
3. Система планов организации
4. Особенности реализации проектов.
5. Особенности реализации стратегии в практической деятельности организации.

#### РУБЕЖНЫЙ КОНТРОЛЬ К РАЗДЕЛУ 1: форма рубежного контроля – тестирование

#### Раздел 2. Стратегическое планирование

**Перечень изучаемых элементов содержания:** анализ стратегического состояния организации, стратегический потенциал, методы анализа стратегического состояния

организации, SWOT-анализ, технология проведения STEP-анализа, матрица БКГ, модель пяти конкурентных сил Портера, матрица И. Ансоффа.

**Форма практического задания:** рефераты.

Примерный перечень тем рефератов:

1. Понятие стратегического состояния организации
2. Факторы внутренней и внешней среды организации
3. Подходы к анализу стратегического состояния организации. Ресурсный и рыночный подходы.
4. Матричные и ситуационные методы анализа при определении стратегии развития организации
5. Эталонные базовые стратегии
6. Стратегические карты как инструмент стратегического планирования
7. Особенности разработки и представления стратегического плана.

**РУБЕЖНЫЙ КОНТРОЛЬ К РАЗДЕЛУ 2:** форма рубежного контроля – тестирование.

### **РАЗДЕЛ 3. Производственно-техническая база предприятия.**

**Перечень изучаемых элементов содержания:** основные типы производства; основные черты единичного, серийного и массового производства; основные методы организации производства; особенности единичного, партионного и поточного методов организации производства; основные признаки классификации поточных линий; производственная структура предприятия; основные типы производственной структуры предприятия; основные черты технологической и предметной структуры предприятия; основные элементы производственной структуры цеха; основные схемы транспортных потоков на предприятии

### **ПРАКТИЧЕСКОЕ ЗАДАНИЕ К РАЗДЕЛУ 3.**

**Форма практического задания:** реферат

**Примерные темы рефератов к разделу 3:**

1. Примерный перечень тем рефератов к разделу 3:
2. Что включает в себя производственная структура предприятия?
3. Каковы основные типы производственной структуры предприятия?
4. Каковы основные черты технологической и предметной структуры предприятия?
5. Какие основные элементы производственной структуры цеха Вы можете назвать?
6. Каковы основные схемы транспортных потоков на предприятии?
7. Каков порядок расчета производственной мощности?
8. Какова методика расчета среднегодовой производственной мощности?
9. В чем состоят особенности расчета производственной мощности оборудования станочного типа и периодического действия?
10. Опишите методику расчета пропускной способности производственных площадей.

**РУБЕЖНЫЙ КОНТРОЛЬ К РАЗДЕЛУ 3.** Форма рубежного контроля – тестирование

## **РАЗДЕЛ 4. Стратегическое планирование инновационной деятельности.**

### **Тема 1. Принципы формирования и предварительной подготовки инновационных проектов**

**Перечень изучаемых элементов содержания:** Принципы формирования и предварительной подготовки инновационных проектов. Принятие решения об инновациях – важнейшая задача стратегического управления и планирования. Этапы и стадии инновационного процесса, этап инвестирования, этап эксплуатации объекта. Стадии: поиск инновационных концепций. Предварительная подготовка проекта, окончательная формулировка и оценка технико-экономической и финансовой приемлемости; рассмотрение проекта и принятие по нему решения.

### **Тема 2. Этапы и стадии инновационного процесса**

**Перечень изучаемых элементов содержания:** Поиск инновационных возможностей. Основные посылки и факторы поиска. Бизнес-идея и ее оценка. Подготовка и проведение детального технико-экономического и финансового обоснования проекта. Система управления проектом

#### **Форма практического задания: реферат.**

Примерный перечень тем рефератов к разделу 4:

1. Разработка основных положений. Проектирование. Выполнение строительно-монтажных работ. Сдача проекта. Эксплуатация объекта. Организационное, правовое, кадровое, финансовое, материально-техническое, маркетинговое, информационное обслуживание проекта. Фазы реализации проекта: замысел, концепция, проект, эксплуатационная деятельность, ликвидация. Содержание основных фаз проекта.
2. Управление процессом выполнения проекта.
3. Сроки, затраты, качество, изменения, ревизия проекта.
4. Участники проекта.
5. Организационные формы реализации проекта. Организационная структура.
6. Формирование групп управления проектом. Рабочая группа. Матричная структура организации управления проектом.
7. Контроль.
8. Общие принципы контроля. Наблюдение за ходом работ по проекту.
9. Отклонение от графика выполнения работ, отклонение от сметы затрат, индекс выполнения календарного графика, индекс интенсивности затрат. Методы PERT, критического пути. Система ARTEMIS.
10. Основные этапы выполнения проекта.

#### **Рубежный контроль к разделу 4.**

Форма рубежного контроля – контрольная работа.

### **Раздел 5. Система управления инновационным проектом**

**Перечень изучаемых элементов содержания:** Основные функции управления проектом. Стратегическое планирование. Исходные предпосылки. Основные цели проекта. Финансовый план, план выполнения субконтрактов, функциональный план. Календарное планирование. Классификация оценок проекта. Организация работ по проекту. Организационные формы реализации проекта. Организационная структура. Формирование групп управления проектом. Рабочая группа. Матричная структура организации управления проектом. Контроль.

### **Тема 1. Этапы развития методов руководства проектами**

**Перечень изучаемых элементов содержания:** Основные функции управления проектом. Стратегическое планирование. Исходные предпосылки. Основные цели проекта. Финансовый

план, план выполнения субконтрактов, функциональный план. Календарное планирование. Классификация оценок проекта.

## **Тема 2. Проект и его структура. Процесс выполнения проекта.**

**Перечень изучаемых элементов содержания:** Организация работ по проекту. Организационные формы реализации проекта. Организационная структура. Формирование групп управления проектом. Рабочая группа. Матричная структура организации управления проектом. Контроль.

### **Форма практического задания: реферат.**

Примерный перечень тем рефератов к разделу 5:

1. Организационные вопросы проектирования.
2. Инженерно-консультационные фирмы.
3. Разработка и согласование проектных документов.
4. Стадии проектирования.
5. Предпроектное обоснование.
6. Инвестиционный проект (ТЭО), технический проект (рабочие чертежи).
7. Автоматизация проектных работ.
8. Примеры систем автоматизации проектирования.
9. Материально-техническое обеспечение.

### **Рубежный контроль к разделу 5.**

Форма рубежного контроля – контрольная работа.

## **РАЗДЕЛ 6. Бизнес-планирование как инструмент управления бизнесом**

**Перечень изучаемых элементов содержания:** понятие и цели планирования; принципы планирования: научность, системность, координация и интеграция, многовариантность, маневренность и непрерывность; понятие бизнес-плана, его функции; отличительные особенности техпромфинплана и бизнес-плана; классификация бизнес-планов: по целям разработки, объекту планирования, конечным потребителям, по продолжительности решаемых задач и сложности проекта; классификация бизнес-планов: по условиям конфиденциальности, гибкости планов, стадии развития организации и проекта на момент составления бизнес-плана, объему, особенностям оформления, по подходу к разработке и используемым программам финансового моделирования; методы бизнес-планирования: экономического анализа, нормативный, экономико-математический, прогнозный и балансовый; требования, которые необходимо соблюдать при создании бизнес-плана; аксиомы и психологические правила, которые необходимо применять при разработке или переработке бизнес-плана; конфиденциальность бизнес-плана; стадии жизненного цикла инвестиционного проекта; жизнеспособность проекта; этапы инвестиционного бизнес-планирования: поиск бизнес-идеи, разработка бизнес-плана, продвижение бизнес-плана на рынок; этапы инвестиционного бизнес-планирования: поиск бизнес-идеи, разработка бизнес-плана, продвижение бизнес-плана на рынок; этапы инвестиционного бизнес-планирования: поиск бизнес-идеи, разработка бизнес-плана, продвижение бизнес-плана на рынок.

## **ПРАКТИЧЕСКОЕ ЗАДАНИЕ К РАЗДЕЛУ 6.**

Форма практического задания: реферат

Примерный перечень тем рефератов к разделу 6:

1. Оценка рынка сбыта и потенциальных потребителей в бизнес-плане.
2. Оценка конкурентоспособности товара и фирмы.
3. Оценка риска и лимитирующих факторов в бизнес-плане.
4. Стратегия достижения безубыточности хозяйствующего субъекта.
5. Выбор эффективной методики ценообразования.
6. Стратегия маркетинга в бизнес-плане.
7. Стратегия финансирования деятельности хозяйствующего субъекта.
8. Основные этапы формирования цены различных видов активов.
9. Факторы влияния на изменение цены в конкурентной среде.
10. Стратегия ценообразования: возможные варианты.
11. Методика учета инфляции в ценообразовании.
12. Методы определения потребности в оборотных средствах.
13. Пути и методы ускорения оборачиваемости оборотных средств.
14. Механизм установления рыночной цены в конкурентной среде.
15. Схема оценки конкурентоспособности предприятия (товара, услуги, идеи).
16. Основные признаки и формы бизнеса.
17. Характеристика внешних и внутренних факторов, влияющих на деятельность фирмы.
18. Сущность, содержание и виды рисков. Идентификация рисков.
19. Определение потребности в трудовых ресурсах для реализации бизнес-плана.
20. Реклама и рекламная компания в бизнес-плане.

#### **РУБЕЖНЫЙ КОНТРОЛЬ К РАЗДЕЛУ 6.**

Форма рубежного контроля – тестирование

### **РАЗДЕЛ 3. УЧЕБНО-МЕТОДИЧЕСКОЕ ОБЕСПЕЧЕНИЕ САМОСТОЯТЕЛЬНОЙ РАБОТЫ ОБУЧАЮЩИХСЯ ПО ДИСЦИПЛИНЕ (МОДУЛЮ)**

#### **3.1. Виды самостоятельной работы обучающихся по дисциплине (модулю)**

##### *Очной формы обучения*

Раздел, тема	Количество часов	Вид самостоятельной работы
<b>Модуль 1. (семестр 6_)</b>		
<b>Раздел 1.</b> Теоретические основы организации и управления производством	15	Подготовка реферата
Раздел 2. Стратегическое	15	Подготовка эссе

планирование		
Раздел .3. Производственно- техническая база предприятия	15	Подготовка реферата
Раздел 4. Стратегическое планирование инновационной деятельности	15	Подготовка эссе
Раздел 5. Система управления инновационным проектом	14	Подготовка реферата
Раздел 6. Бизнес- планирование как инструмент управления бизнесом	14	Подготовка эссе
<b>Общий объем по модулю/семестру, часов</b>	88	

#### Очно-заочная форма обучения

Раздел, тема	Количество часов	Вид самостоятельной работы
<b>Модуль 1. (семестр 6_)</b>		
<b>Раздел 1.</b> Теоретические основы организации и управления производством	21	Подготовка реферата
Раздел 2. Стратегическое планирование	21	Подготовка эссе

Раздел .3. Производственно- техническая база предприятия	21	Подготовка реферата
Раздел 4. Стратегическое планирование инновационной деятельности	21	Подготовка эссе
Раздел 5. Система управления инновационным проектом	20	Подготовка реферата
Раздел 6. Бизнес- планирование как инструмент управления бизнесом	20	Подготовка эссе
<b>Общий объем по модулю/семестру, часов</b>	124	

### **3.2. Задания для самостоятельной работы**

**Задания для самостоятельной работы к Разделу 1 Теоретические основы организации и управления бизнесом.**

**Вопросы для реферата к Разделу 1**

**Тема 1. «Планирование в системе управления организацией»**

1. Планирование как функция управления.
2. Этапы развития стратегического и инновационного планирования.
3. Иерархия целей организации: миссия, видение, цели.

**Тема 2. «Процесс планирования деятельности организации. Система планов организации»**

1. Временные горизонты планирования.
2. Информационное и организационное обеспечение системы стратегического планирования
3. Особенности реализации стратегических решений.
4. Долгосрочное, среднесрочное, краткосрочное планирование деятельности организации.
5. Проектная деятельность организации
6. Этапы и фазы реализации проекта

**Литература для самостоятельного изучения к Разделу 1.**



## 1. Основная литература

1. Кузнецов, Ю. В. Теория организации: учебник и практикум для вузов / Ю. В. Кузнецов, Е. В. Мелякова. — 3-е изд., перераб. и доп. — Москва : Издательство Юрайт, 2023. — 351 с. — (Высшее образование). — ISBN 978-5-534-02949-9. — Текст : электронный // Образовательная платформа Юрайт [сайт]. — URL: <https://urait.ru/bcode/510680> (дата обращения: 09.03.2023).

2. Масалова, Ю. А. Инновационный менеджмент в управлении персоналом: учебное пособие для вузов / Ю. А. Масалова. — Москва : Издательство Юрайт, 2023. — 191 с. — (Высшее образование). — ISBN 978-5-534-13908-2. — Текст : электронный // Образовательная платформа Юрайт [сайт]. — URL: <https://urait.ru/bcode/519747> (дата обращения: 09.03.2023).

## 2. Дополнительная литература

1. Черноморченко, С. И. Планирование и проектирование организаций: учебное пособие для вузов / С. И. Черноморченко. — 2-е изд. — Москва : Издательство Юрайт, 2022. — 221 с. — (Высшее образование). — ISBN 978-5-534-11222-1. — Текст : электронный // Образовательная платформа Юрайт [сайт]. — URL: <https://urait.ru/bcode/495648> (дата обращения: 09.03.2023).

2. Хотяшева, О. М. Инновационный менеджмент: учебник и практикум для вузов / О. М. Хотяшева, М. А. Слесарев. — 3-е изд., перераб. и доп. — Москва : Издательство Юрайт, 2023. — 326 с. — (Высшее образование). — ISBN 978-5-534-00347-5. — Текст : электронный // Образовательная платформа Юрайт [сайт]. — URL: <https://urait.ru/bcode/510927> (дата обращения: 09.03.2023).

## Задания для самостоятельной работы к Разделу 2 Стратегическое планирование Вопросы для эссе к Разделу 2

### Тема 1. «Анализ стратегического состояния организации»

1. Понятие стратегического состояния организации
2. Факторы внутренней и внешней среды организации
3. Подходы к анализу стратегического состояния организации. Ресурсный и рыночный подходы.

### Тема 2. «Методы и инструменты стратегического планирования»

1. Матричные и ситуационные методы анализа при определении стратегии развития организации
2. Эталонные базовые стратегии
3. Стратегические карты как инструмент стратегического планирования

### Тема 3. Стратегический план.

1. Основные модели планирования
2. Элементы стратегического плана
3. Реализация стратегического плана

## Литература для самостоятельного изучения к Разделу 2.

### 1. Основная литература

1. Кузнецов, Ю. В. Теория организации: учебник и практикум для вузов / Ю. В. Кузнецов, Е. В. Мелякова. — 3-е изд., перераб. и доп. — Москва : Издательство Юрайт, 2023. — 351 с. — (Высшее образование). — ISBN 978-5-534-02949-9. — Текст :

электронный // Образовательная платформа Юрайт [сайт]. — URL: <https://urait.ru/bcode/510680> (дата обращения: 09.03.2023).

2. Масалова, Ю. А. Инновационный менеджмент в управлении персоналом : учебное пособие для вузов / Ю. А. Масалова. — Москва : Издательство Юрайт, 2023. — 191 с. — (Высшее образование). — ISBN 978-5-534-13908-2. — Текст : электронный // Образовательная платформа Юрайт [сайт]. — URL: <https://urait.ru/bcode/519747> (дата обращения: 09.03.2023).

## **2. Дополнительная литература**

1. Черноморченко, С. И. Планирование и проектирование организаций : учебное пособие для вузов / С. И. Черноморченко. — 2-е изд. — Москва : Издательство Юрайт, 2022. — 221 с. — (Высшее образование). — ISBN 978-5-534-11222-1. — Текст : электронный // Образовательная платформа Юрайт [сайт]. — URL: <https://urait.ru/bcode/495648> (дата обращения: 09.03.2023).

2. Хотяшева, О. М. Инновационный менеджмент : учебник и практикум для вузов / О. М. Хотяшева, М. А. Слесарев. — 3-е изд., перераб. и доп. — Москва : Издательство Юрайт, 2023. — 326 с. — (Высшее образование). — ISBN 978-5-534-00347-5. — Текст : электронный // Образовательная платформа Юрайт [сайт]. — URL: <https://urait.ru/bcode/510927> (дата обращения: 09.03.2023).

## **Задания для самостоятельной работы к Разделу 3. Производственно-техническая база предприятия**

### **Вопросы для реферата к Разделу 3**

#### **Тема 1. Производственная структура предприятия**

1. Какие основные типы производства Вы знаете?
2. Каковы основные черты единичного, серийного и массового производства?
3. Какие основные методы организации производства Вам знакомы?
4. Каковы особенности единичного, партионного и поточного методов организации производства?
5. Каковы основные признаки классификации поточных линий?

#### **Тема 2. Производственная мощность предприятия**

1. Что такое генеральный план предприятия?
2. Каким образом классифицируются рабочие места?
3. Что входит в круг работ по организации рабочего места?
4. В чем заключается сущность технической оснащённости рабочего места?
5. Охарактеризуйте понятие производственной мощности предприятия.

## **Литература для самостоятельного изучения к Разделу 3.**

### **1. Основная литература**

1. Кузнецов, Ю. В. Теория организации : учебник и практикум для вузов / Ю. В. Кузнецов, Е. В. Мелякова. — 3-е изд., перераб. и доп. — Москва : Издательство Юрайт, 2023. — 351 с. — (Высшее образование). — ISBN 978-5-534-02949-9. — Текст : электронный // Образовательная платформа Юрайт [сайт]. — URL: <https://urait.ru/bcode/510680> (дата обращения: 09.03.2023).

2. Масалова, Ю. А. Инновационный менеджмент в управлении персоналом : учебное пособие для вузов / Ю. А. Масалова. — Москва : Издательство Юрайт, 2023. — 191 с. — (Высшее образование). — ISBN 978-5-534-13908-2. — Текст : электронный //

Образовательная платформа Юрайт [сайт]. — URL: <https://urait.ru/bcode/519747> (дата обращения: 09.03.2023).

## **2. Дополнительная литература**

1. Черноморченко, С. И. Планирование и проектирование организаций : учебное пособие для вузов / С. И. Черноморченко. — 2-е изд. — Москва : Издательство Юрайт, 2022. — 221 с. — (Высшее образование). — ISBN 978-5-534-11222-1. — Текст : электронный // Образовательная платформа Юрайт [сайт]. — URL: <https://urait.ru/bcode/495648> (дата обращения: 09.03.2023).

2. Хотяшева, О. М. Инновационный менеджмент : учебник и практикум для вузов / О. М. Хотяшева, М. А. Слесарев. — 3-е изд., перераб. и доп. — Москва : Издательство Юрайт, 2023. — 326 с. — (Высшее образование). — ISBN 978-5-534-00347-5. — Текст : электронный // Образовательная платформа Юрайт [сайт]. — URL: <https://urait.ru/bcode/510927> (дата обращения: 09.03.2023).

## **Задания для самостоятельной работы к Разделу 4 Стратегическое планирование инновационной деятельности.**

### **Вопросы для эссе к Разделу 4**

#### **Тема 1. Принципы формирования и предварительной подготовки инновационных проектов**

1. Общее представление о системе.
2. Этапы развития методов руководства проектами. Сетевое планирование, календарное, логистика, стандартное планирование, структурное. Ресурсное, имитационное, стратегическое.
3. Проект и его структура.
4. Основные элементы проекта. Участники. Связь с внешней средой.
5. Процесс выполнения проекта.
6. Жизненный цикл проекта. Анализ проблем и формирование целей проекта.

#### **Тема 2. Этапы и стадии инновационного процесса**

1. Заказчик, проектировщик, подрядчик, поставщик, консультант, менеджер проекта. Основные функции участников проекта.
2. Типы проектов.
3. Малые проекты, средние, крупные, региональные, федеральные, международные, совместные и другие.
4. Основные функции управления проектом
5. Стратегическое планирование.
6. Исходные предпосылки. Основные цели проекта. Финансовый план, план выполнения субконтрактов, функциональный план. Календарное планирование.
7. Классификация оценок проекта.
8. Организация работ по проекту.

## **Литература для самостоятельного изучения к Разделу 4.**

### **1. Основная литература**

1. Кузнецов, Ю. В. Теория организации : учебник и практикум для вузов / Ю. В. Кузнецов, Е. В. Мелякова. — 3-е изд., перераб. и доп. — Москва : Издательство Юрайт, 2023. — 351 с. — (Высшее образование). — ISBN 978-5-534-02949-9. — Текст : электронный // Образовательная платформа Юрайт [сайт]. — URL: <https://urait.ru/bcode/510680> (дата обращения: 09.03.2023).

2. Масалова, Ю. А. Инновационный менеджмент в управлении персоналом : учебное пособие для вузов / Ю. А. Масалова. — Москва : Издательство Юрайт, 2023. — 191 с. — (Высшее образование). — ISBN 978-5-534-13908-2. — Текст : электронный // Образовательная платформа Юрайт [сайт]. — URL: <https://urait.ru/bcode/519747> (дата обращения: 09.03.2023).

## 2. Дополнительная литература

1. Черноморченко, С. И. Планирование и проектирование организаций : учебное пособие для вузов / С. И. Черноморченко. — 2-е изд. — Москва : Издательство Юрайт, 2022. — 221 с. — (Высшее образование). — ISBN 978-5-534-11222-1. — Текст : электронный // Образовательная платформа Юрайт [сайт]. — URL: <https://urait.ru/bcode/495648> (дата обращения: 09.03.2023).

2. Хотяшева, О. М. Инновационный менеджмент : учебник и практикум для вузов / О. М. Хотяшева, М. А. Слесарев. — 3-е изд., перераб. и доп. — Москва : Издательство Юрайт, 2023. — 326 с. — (Высшее образование). — ISBN 978-5-534-00347-5. — Текст : электронный // Образовательная платформа Юрайт [сайт]. — URL: <https://urait.ru/bcode/510927> (дата обращения: 09.03.2023).

## Задания для самостоятельной работы к Разделу 5 Система управления инновационным проектом

### Вопросы для реферата к Разделу 5

#### Тема 1. Этапы развития методов руководства проектами

1. Общие принципы контроля.
2. Наблюдение за ходом работ по проекту.
3. Отклонение от графика выполнения работ, отклонение от сметы затрат, индекс выполнения календарного графика, индекс интенсивности затрат.
4. Методы PERT, критического пути.
5. Система ARTEMIS.
6. Основные этапы выполнения проекта
7. Разработка концепции.
8. Разработка альтернативных вариантов.
9. Критерии оценки вариантов и выбор наилучшего.
10. Место, точка.
11. Площадка строительства.
12. Требования к площадке.
13. Заключение контрактов.

#### Тема 2. Проект и его структура. Процесс выполнения проекта.

1. Выбор потенциальных партнеров.
2. Подготовка контрактной документации.
3. Проведение переговоров, подписание контрактов.
4. Внесение изменений.
5. Рассмотрение исков.
6. Завершение работ по контракту и его закрытие.
7. Типы контрактов.
8. Преимущества и недостатки.
9. Состав проектной документации.
10. Описание работы, коммерческие условия, условия платежей, изменения, субподряды, гарантии, страхование, налоги.
11. Подготовка контракта.
12. Последовательность работ.

13. Планирование подготовки контракта
14. Предложения по выполнению контракта.
15. Обзор предложений и оценка.
16. Выбор претендентов.
17. Заключение контракта. Проектирование.

## **Литература для самостоятельного изучения к Разделу 5.**

### **1. Основная литература**

1. Кузнецов, Ю. В. Теория организации: учебник и практикум для вузов / Ю. В. Кузнецов, Е. В. Мелякова. — 3-е изд., перераб. и доп. — Москва : Издательство Юрайт, 2023. — 351 с. — (Высшее образование). — ISBN 978-5-534-02949-9. — Текст : электронный // Образовательная платформа Юрайт [сайт]. — URL: <https://urait.ru/bcode/510680> (дата обращения: 09.03.2023).

2. Масалова, Ю. А. Инновационный менеджмент в управлении персоналом: учебное пособие для вузов / Ю. А. Масалова. — Москва : Издательство Юрайт, 2023. — 191 с. — (Высшее образование). — ISBN 978-5-534-13908-2. — Текст : электронный // Образовательная платформа Юрайт [сайт]. — URL: <https://urait.ru/bcode/519747> (дата обращения: 09.03.2023).

### **2. Дополнительная литература**

1. Черноморченко, С. И. Планирование и проектирование организаций: учебное пособие для вузов / С. И. Черноморченко. — 2-е изд. — Москва : Издательство Юрайт, 2022. — 221 с. — (Высшее образование). — ISBN 978-5-534-11222-1. — Текст : электронный // Образовательная платформа Юрайт [сайт]. — URL: <https://urait.ru/bcode/495648> (дата обращения: 09.03.2023).

2. Хотяшева, О. М. Инновационный менеджмент: учебник и практикум для вузов / О. М. Хотяшева, М. А. Слесарев. — 3-е изд., перераб. и доп. — Москва : Издательство Юрайт, 2023. — 326 с. — (Высшее образование). — ISBN 978-5-534-00347-5. — Текст : электронный // Образовательная платформа Юрайт [сайт]. — URL: <https://urait.ru/bcode/510927> (дата обращения: 09.03.2023).

## **Задания для самостоятельной работы к Разделу 6 Бизнес-планирование как инструмент управления бизнесом**

### **Вопросы для эссе к Разделу 6**

#### **Тема 1. Требования современной экономики к планированию в бизнесе**

1. Роль планирования в поиске новой, эффективной модели управления
2. «Планировать», «не планировать» — две технологии управления
3. Характеристика основных типов стратегий предприятия
4. Факторы состава бизнес-плана и степень его детализации
5. Основные задачи бизнес-плана
6. Типы хозяйственных стратегий
7. Факторы, определяющие доминирование того или иного типа стратегии
8. Фактор времени для процесса формирования хозяйственных стратегий в условиях рынка
9. Виды стратегий, преобладающих на рынке в случае длительного периода оборота основного капитала и высокой степени риска новых капиталовложений
10. Влияние увеличения инфляции на выбор стратегии

## **Тема 2. Бизнес-идея как основа проектируемого бизнеса**

1. Бизнес-идея: понятие и классификация
2. Понятие бизнес-идеи
3. Источники бизнес-идей
4. Методы выработки и адаптации бизнес-идей
5. Методы генерации идей
6. Этапы поиска решения методом «ТРИЗ-диверсия»
7. Метод синектики (поиска аналогий)
8. Методика латерального мышления
9. Способы представления бизнес-идей
10. Источники инновационных бизнес-идей
11. Методы выработки и адаптации бизнес-идей
12. Бизнес-идея как алгоритм действий, замысел, комплекс мероприятий, направленный на создание новой/развитие действующей компании
13. Формирование бизнес-идеи

## **Литература для самостоятельного изучения к Разделу 6.**

### **1. Основная литература**

1. Кузнецов, Ю. В. Теория организации: учебник и практикум для вузов / Ю. В. Кузнецов, Е. В. Мелякова. — 3-е изд., перераб. и доп. — Москва: Издательство Юрайт, 2023. — 351 с. — (Высшее образование). — ISBN 978-5-534-02949-9. — Текст: электронный // Образовательная платформа Юрайт [сайт]. — URL: <https://urait.ru/bcode/510680> (дата обращения: 09.03.2023).

2. Масалова, Ю. А. Инновационный менеджмент в управлении персоналом: учебное пособие для вузов / Ю. А. Масалова. — Москва: Издательство Юрайт, 2023. — 191 с. — (Высшее образование). — ISBN 978-5-534-13908-2. — Текст: электронный // Образовательная платформа Юрайт [сайт]. — URL: <https://urait.ru/bcode/519747> (дата обращения: 09.03.2023).

### **2. Дополнительная литература**

1. Черноморченко, С. И. Планирование и проектирование организаций: учебное пособие для вузов / С. И. Черноморченко. — 2-е изд. — Москва: Издательство Юрайт, 2022. — 221 с. — (Высшее образование). — ISBN 978-5-534-11222-1. — Текст: электронный // Образовательная платформа Юрайт [сайт]. — URL: <https://urait.ru/bcode/495648> (дата обращения: 09.03.2023).

2. Хотяшева, О. М. Инновационный менеджмент: учебник и практикум для вузов / О. М. Хотяшева, М. А. Слесарев. — 3-е изд., перераб. и доп. — Москва: Издательство Юрайт, 2023. — 326 с. — (Высшее образование). — ISBN 978-5-534-00347-5. — Текст: электронный // Образовательная платформа Юрайт [сайт]. — URL: <https://urait.ru/bcode/510927> (дата обращения: 09.03.2023).

### **3.3. Методические указания к самостоятельной работе по дисциплине (модулю)**

Освоение слушателями программы предполагает изучение материалов дисциплин (модулей) «Стратегическое планирование инновационной деятельности» в ходе самостоятельной работы.

Для успешного освоения дисциплины (модуля) «Стратегическое планирование инновационной деятельности» и достижения поставленных целей необходимо внимательно ознакомиться с рабочей программой дисциплины (модуля), доступной в электронной информационно-образовательной среде РГСУ.

Следует обратить внимание на списки основной и дополнительной литературы, на предлагаемые преподавателем ресурсы информационно-телекоммуникационной сети Интернет. Эта информация необходима для самостоятельной работы обучающегося.

Для более углубленного изучения темы задания для самостоятельной работы рекомендуется выполнять параллельно с изучением данной темы. При выполнении заданий по возможности используйте наглядное представление материала.

Самостоятельная работа включает разнообразный комплекс видов и форм работы обучающихся.

#### **Написание реферата (доклада).**

*Требования к структуре реферата (доклада):*

Работа должна содержать систематизацию и краткое изложение материала из не менее 5-и литературных источников (монографий, научных статей и докладов) по выбранной теме.

Основные требования к оформлению:

Структура доклада (реферата): 1) титульный лист; 2) содержание (в нем последовательно указываются названия пунктов доклада (реферата), указываются страницы, с которых начинается каждый пункт); 3) введение (формулируется суть исследуемой проблемы, обосновывается выбор темы, определяются ее значимость и актуальность, указываются цель и задачи доклада (реферата), дается характеристика используемой литературы); 4) основная часть (каждый раздел ее доказательно раскрывает исследуемый вопрос); 5) выводы и заключение (подводятся итоги или делается обобщенный вывод по теме доклада (реферата)); 6) литература.

Доклад (реферат) оформляется на одной стороне листа белой бумаги формата А4 (210x297 мм). Интервал межстрочный -полуторный. Цвет шрифта - черный. Гарнитура шрифта основного текста - «Times New Roman» или аналогичная. Кегль (размер) от 12 до 14 пунктов. Размеры полей страницы (не менее): правое 10 мм, верхнее – 15 мм, нижнее – 20 мм, левое - 25 мм. Формат абзаца: полное выравнивание («по ширине»). Отступ красной строки одинаковый по всему тексту – 15 мм. Страницы должны быть пронумерованы с учётом титульного листа (на титульном листе номер страницы не ставится). В работах используются цитаты, статистические материалы. Эти данные оформляются в виде сносок (ссылок и примечаний). Внутритекстовые, подстрочные и затекстовые библиографические ссылки должны оформляться в соответствии с ГОСТ Р 7.0.5-2008 «Библиографическая ссылка». Общие требования и правила составления».

Реферат (доклад) сдается в бумажном и электронном виде (10 - 20 печатных страниц).

При проверке реферата (доклада) на антиплагиат - [www.antiplagiat.ru](http://www.antiplagiat.ru) - (более 50% заимствований) работа не принимается.

#### ***Выполнение тестовых заданий.***

Тестовые задания содержат вопросы и 3-4 варианта ответа по базовым положениям изучаемой темы, составлены с расчетом на знания, полученные слушателями в процессе изучения темы.

Тестовые задания выполняются в письменной или электронной форме и сдаются преподавателю, ведущему дисциплину (модуль).

#### ***Написание эссе.***

Эссе - вид самостоятельной исследовательской работы обучающихся, с целью углубления и закрепления теоретических знаний и освоения практических навыков. Цель эссе состоит в развитии самостоятельного творческого мышления и письменного изложения собственных мыслей. При написании эссе слушатель должен представить развернутый письменный ответ на теоретический или практический актуальный вопрос, объявленный преподавателем в аудитории непосредственно перед ее написанием. В процессе написания эссе разрешается пользоваться нормативно-правовыми актами, конспектом лекций (в печатном виде). Использование интернет-ресурсов не допускается. Темы эссе преподаватель предлагает из числа тех, которые слушатели уже рассматривали на лекциях или семинарских занятиях, исходя из содержания заданий в составе оценочных средств. По решению преподавателя, в качестве темы эссе может быть выбрана одна или несколько тем, которые могут быть распределены между слушателями по желанию.

Эссе проводится письменно, по объему не более 3-х печатных листов.

Требования к оформлению эссе:

Эссе выполняется на компьютере (гарнитура Times New Roman, шрифт 14) через 1,5 интервала с полями: верхнее, нижнее – 2; правое – 3; левое – 1,5. Отступ первой строки абзаца – 1,25. Сноски – постраничные. Таблицы и рисунки встраиваются в текст работы. При этом обязательный заголовок таблицы надо размещать над табличным полем, а рисунки сопровождать подрисуночными подписями. При включении в эссе нескольких таблиц и/или рисунков их нумерация обязательна. Обязательна и нумерация страниц. Их целесообразно проставлять внизу страницы – по середине или в правом углу. Номер страницы не ставится на титульном листе, но в общее число страниц он включается. Объем эссе, без учета приложений, не должен превышать 5 страниц. Значительное превышение установленного объема является недостатком работы и указывает на то, что слушатель не сумел отобрать и переработать необходимый материал.

Работа должна содержать собственные умозаключения по сути поставленной проблемы, включать самостоятельно проведенный анализ по сути этой проблемы, выводы, обобщающие авторскую позицию по поставленной проблеме.



## **РАЗДЕЛ 4. ОЦЕНОЧНЫЕ МАТЕРИАЛЫ ПО ДИСЦИПЛИНЕ (МОДУЛЮ)**

### **4.1. Форма промежуточной аттестации обучающегося по дисциплине (модулю)**

Контрольным мероприятием промежуточной аттестации обучающихся по дисциплине (модулю) является экзамен который проводится в устной форме.

### **4.2. Оценочные материалы, определяющие процедуры оценивания знаний, умений, навыков и (или) опыта деятельности, характеризующих этапы формирования компетенций**

#### **4.2.1. Организационные основы применения балльно-рейтинговой системы оценки успеваемости обучающихся по дисциплине (модулю)**

Оценка качества освоения обучающимися дисциплины (модуля) «Стратегическое планирование инновационной деятельности» реализуется в формате балльно-рейтинговой системы оценки успеваемости обучающихся (БРСО).

БРСО в ходе текущего контроля успеваемости и промежуточной аттестации осуществляется по 100-балльной шкале.

Академический рейтинг обучающегося по дисциплине (модулю) складывается из результатов:

- текущего контроля успеваемости (максимальный текущий рейтинг обучающегося 80 рейтинговых баллов;
- промежуточной аттестации (максимальный рубежный рейтинг обучающегося 20 рейтинговых баллов.

Условия оценки освоения обучающимся дисциплины (модуля) в формате БРСО доводятся преподавателем до сведения обучающихся на первом учебном занятии, а также размещены в свободном доступе в электронной информационно-образовательной среде Университета.

#### **4.2.2. Проведение текущего контроля успеваемости обучающихся по дисциплине (модулю) в соответствии с балльно-рейтинговой системой оценки успеваемости обучающегося**

В течение учебного семестра до промежуточной аттестации на основании утвержденной рабочей программы дисциплины (модуля) формируется текущий рейтинг обучающегося. Текущий рейтинг обучающегося складывается как сумма рейтинговых баллов, полученных им в течение учебного семестра по всем видам учебных занятий по дисциплине (модулю).

В процессе текущего контроля оцениваются следующие действия обучающегося, направленные на освоение компетенций в рамках изучения учебной дисциплины:

- академическая активность (посещаемость учебных занятий, самостоятельное изучение содержания учебной дисциплины в электронной информационно-образовательной среде, соблюдение сроков сдачи практических заданий и текущих контрольных мероприятий и др.);
- выполнение и сдача текущих и итогового практических заданий (эссе, рефераты, творческие задания, кейс-задания, лабораторные работы, расчетные задания и др.,

активное участие в групповых интерактивных занятиях (дискуссии, WiKi-проекты и др.), защита проектов и др.);

– прохождение рубежей текущего контроля, включая соблюдение графика их прохождения в электронной информационно-образовательной среде.

Для планирования расчета текущего рейтинга обучающегося используются следующие пропорции:

<b>Вид учебного действия</b>	<b>Максимальная рейтинговая оценка, баллов</b>
академическая активность	10
практические задания	40
<i>из них: текущие практические</i>	20
<i>итоговое практическое</i>	20
рубежи текущего контроля	30
<b>ИТОГО:</b>	<b>80</b>

В течение учебного семестра по дисциплине (модулю) обучающимся должен быть накоплен текущий рейтинг не менее 52 рейтинговых баллов (65% от максимального значения текущего рейтинга).

Необходимыми условиями допуска обучающегося к промежуточной аттестации по дисциплине являются положительное прохождение обучающимся не менее 65% рубежей текущего контроля с накоплением не менее 65% максимального рейтингового балла за каждый рубеж текущего контроля и положительное выполнение итогового практического задания с накоплением не менее 65% максимального рейтингового балла, установленного за итоговое практическое задание.

Невыполнение вышеуказанных условий является текущей академической задолженностью, которая должна быть ликвидирована обучающимся до контрольного мероприятия промежуточной аттестации.

Сведения о наличии у обучающихся текущей академической задолженности, сроках и порядке добора рейтинговых баллов для её ликвидации доводятся до обучающихся педагогическим работником.

В случае неликвидации текущей академической задолженности, педагогический работник обязан во время контрольного мероприятия промежуточной аттестации поставить обучающемуся 0 рейтинговых баллов. В этом случае ликвидация текущей академической задолженности возможна в периоды проведения повторной промежуточной аттестации.

#### **4.2.3. Проведение промежуточной аттестации обучающихся по дисциплине (модулю) в соответствии с балльно-рейтинговой системой оценки успеваемости обучающегося**

Промежуточная аттестация по дисциплине (модулю) проводится в соответствии с Положением о промежуточной аттестации обучающихся по основным профессиональным образовательным программам в Российском государственном социальном университете и Положением о балльно-рейтинговой системе оценки успеваемости обучающихся по основным профессиональным образовательным программам в Российском государственном социальном университете в действующей редакции.

На промежуточную аттестацию отводится 20 рейтинговых баллов.

Ответы обучающегося на контрольном мероприятии промежуточной аттестации оцениваются педагогическим работником по 20 - балльной шкале, а итоговая оценка по дисциплине (модулю) выставляется по пятибалльной системе для дифференцированного зачета.

Критерии выставления оценки определяются Положением о балльно-рейтинговой системе оценки успеваемости обучающихся по основным профессиональным образовательным программам высшего образования - программам бакалавриата, программам специалитета, программам магистратуры в Российском государственном социальном университете.

В процессе определения рубежного рейтинга обучающегося используется следующая шкала:

<b>Рубежный рейтинг</b>	<b>Критерии оценки освоения обучающимся учебной дисциплины в ходе контрольных мероприятий промежуточной аттестации</b>
19-20 рейтинговых баллов	обучающийся глубоко и прочно усвоил программный материал, исчерпывающе, последовательно, грамотно и логически стройно его излагает, тесно увязывает с задачами и будущей деятельностью, не затрудняется с ответом при видоизменении задания, свободно справляется с задачами и практическими заданиями, правильно обосновывает принятые решения, умеет самостоятельно обобщать и
16-18 рейтинговых баллов	обучающийся твердо знает программный материал, грамотно и по существу излагает его, не допуская существенных неточностей в ответе на вопрос, может правильно применять теоретические положения и владеет необходимыми умениями и навыками при выполнении
13-15 рейтинговых баллов	обучающийся освоил основной материал, но не знает отдельных деталей, допускает неточности, недостаточно правильные формулировки, нарушает последовательность в изложении программного материала и испытывает затруднения в выполнении практических заданий
1-12 рейтинговых баллов	обучающийся не знает значительной части программного материала, допускает существенные ошибки, с большими затруднениями выполняет практические задания
0 рейтинговых	не аттестован

**4.3. Перечень заданий для проведения текущей и промежуточной оценки знаний, умений, навыков и (или) опыта деятельности, характеризующих этапы формирования компетенций**

**4.3.1. Оценочные материалы для проведения текущей аттестации и рубежного контроля, обучающихся по дисциплине (модулю)**

**Раздел 1. Теоретические основы организации и управления бизнесом**

**Форма рубежного контроля – компьютерное тестирование**

**Задания рубежного контроля**

**Код контролируемой компетенции ПК-2.**

1. Прогнозирование является основой:
  - а) оперативного планирования;
  - б) перспективного планирования;
  - в) текущего планирования;
  - г) среднесрочного планирования.
  
2. Метод прямого счета при планировании прибыли означает:
  - а) определение прибыли по всей номенклатуре реализованной продукции с учетом ее остатков;
  - б) расчет изменения оптовых цен промышленности в планируемом периоде;
  - в) сопоставление базовых и планируемых показателей прибыли;
  - г) верного ответа нет.
  
3. Финансовое планирование обеспечивает:
  - а) условия для улучшения финансового состояния предприятия;
  - б) критический подход к показателям текущего планирования;
  - в) эффективное использование производственного потенциала;
  - г) верного ответа нет.
  
4. Метод расчета плановых показателей, при котором планируемая величина показателя заключается в определении количественного выражения взаимосвязей между финансовыми показателями и факторами, их определяющими, – это:
  - а) расчетно-аналитический метод;
  - б) метод экспертных оценок;
  - в) нормативный метод;
  - г) экономико-математическое моделирование.
  
5. Документ финансовой отчетности, отражающий источники формирования денежных средств предприятия и направления их использования в денежном выражении на определенную дату, – это:
  - а) финансовый план;
  - б) отчет о финансовых результатах;
  - в) отчет о движении денежных средств;
  - г) бухгалтерский баланс.
  
6. Финансовый план предприятия – это:
  - а) смета затрат на производство;
  - б) раздел бизнес-плана;
  - в) рекомендации по ведению финансовой деятельности предприятия;
  - г) финансовый документооборот предприятия.
  
7. Превышение плановой величины пассивов над плановой величиной активов является признаком хорошего финансового состояния предприятия:
  - а) во всех случаях;
  - б) при достаточности собственных оборотных средств и коэффициента текущей ликвидности;
  - в) только при увеличении собственного капитала;
  - г) верного ответа нет.
  
8. Финансовое планирование в себя не включает:
  - а) план прибылей и убытков;
  - б) план движения денежных средств;
  - в) план активов и пассивов;

г) верного ответа нет.

9. Финансовый план предприятия формируется на основании:

- а) показателей бизнес-плана;
- б) кассового плана;
- в) сметы прямых затрат на сырье и материалы;
- г) сметы управленческих расходов.

10. Текущий бюджет (план) предприятия включает:

- а) прогнозный отчет о прибылях и убытках;
- б) прогнозный балансовый отчет;
- в) бюджет коммерческих расходов;
- г) бюджет производства.

## **Раздел 2. Стратегическое планирование**

### **Форма рубежного контроля – компьютерное тестирование**

#### **Задания рубежного контроля**

#### **Код контролируемой компетенции ПК-2.**

1. Критерием для признания должника банкротом является значение коэффициента текущей ликвидности:

- а) меньше 3,5;
- б) меньше 2,0;
- в) меньше 3,0;
- г) меньше 2,5.

2. Доверительное управление – это:

- а) акцепт;
- б) факторинг;
- в) внешнее управление;
- г) траст.

3. Суд после признания должника банкротом с целью соразмерного удовлетворения требований кредиторов назначает:

- а) конкурсного управляющего;
- б) арбитражного управляющего;
- г) временного управляющего;
- д) внутреннего управляющего.

4. Банк вправе списывать средства со счетов предприятий:

- а) по собственному усмотрению;
- б) по распоряжению владельцев счета;
- в) по распоряжению получателей средств;
- г) по распоряжению собственников предприятия.

5. Критерием для признания должника банкротом является значение коэффициента обеспеченности собственными средствами:

- а) меньше 0,3;
- б) меньше 0,4;
- в) меньше 0,1;
- г) меньше 0,2.

6. При недостатке средств от продажи имущества для полного удовлетворения всех требований одной очереди претензии удовлетворяются:

- а) пропорционально причитающейся каждому кредитору сумме;
- б) в полном объеме задолженности;
- в) в порядке календарной очередности;
- г) по решению управляющего.

7. При ликвидации обанкротившегося предприятия в первую очередь возмещаются расходы:

- а) по требованиям кредиторов, обеспеченных залогом;
- б) арбитражного управляющего и ликвидационной комиссии;
- в) обязательства перед работниками обанкротившегося предприятия;
- г) верного ответа нет.

8. К мероприятиям по реорганизации неплатежеспособного предприятия относятся:

- а) внешнее управление;
- б) мировое соглашение;
- в) добровольная ликвидация;
- г) досудебная санация.

9. Согласно действующему законодательству к процедурам банкротства не относятся:

- а) финансовое оздоровление;
- б) наблюдение;
- в) мировое соглашение;
- г) верного ответа нет.

10. В зависимости от полученного значения для Z-счета в оригинальной модели Э. Альтмана угроза банкротства предприятия с вероятностью 95% в течение ближайшего года возможная, если Z-счет имеет значение:

- а) 1,8 и менее;
- б) 2,8-2,9;
- в) 1,81-2,7;
- г) 2,99 и более.

11. Федеральный закон «О несостоятельности (банкротстве)» № 127-ФЗ утвержден Президентом РФ:

- а) 26.10.2002;
- б) 08.01.1998;
- в) 23.01.2001;
- г) 01.02.2000.

### **Раздел 3. Производственно-техническая база предприятия**

#### **Форма рубежного контроля – компьютерное тестирование**

#### **Задания рубежного контроля**

#### **Код контролируемой компетенции ПК-2.**

1. Ретроспективный анализ – это:

- а) анализ, основанный на предшествующих данных;
- б) анализ, ориентированный в будущее;
- в) анализ, основанный на предшествующих данных и ориентированный в будущее;
- г) верного ответа нет.

2. Под ликвидностью понимается:

- а) способность активов предприятия превращаться в средства платежа;

- б) способность предприятия погашать долгосрочные обязательства;
- в) способность предприятия погашать краткосрочные обязательства;
- г) способность предприятия иметь к доступ денежным средствам.

3. К собственным средствам (капиталу) предприятия относятся:

- а) готовая продукция на складе;
- б) резервный фонд;
- в) дебиторская задолженность;
- г) кредиторская задолженность.

4. Под платежеспособностью понимается:

- а) способность предприятия погасить все свои долги;
- б) способность предприятия погасить краткосрочные обязательства;
- в) способность предприятия погасить долгосрочные обязательства;
- г) способность предприятия погасить свои обязательства и одновременно осуществлять финансово-хозяйственную деятельность.

5. Себестоимость продукции – это:

- а) затраты на сырье, материалы, зарплату;
- б) затраты на производство и реализацию продукции;
- в) затраты на инвестиционные проекты;
- г) затраты финансовую деятельность.

6. Коэффициент маневренности собственных средств характеризует:

- а) степень мобилизации собственных средств;
- б) автономность собственных средств;
- в) ликвидность собственных средств;
- г) интенсивность накопления собственных средств.

7. Отношение совокупности денежных средств и легко реализуемых ценных бумаг к текущим обязательствам – это:

- а) коэффициент быстрой ликвидности;
- б) коэффициент абсолютной ликвидности;
- в) коэффициент текущей ликвидности;
- г) коэффициент промежуточной ликвидности.

8. Отношение собственного капитала предприятия к общей сумме средств (итогу баланса) – это:

- а) коэффициент платежеспособности;
- б) коэффициент прибыльности;
- в) коэффициент автономии;
- г) коэффициент реальной стоимости основных средств.

9. Третий раздел бухгалтерского баланса носит название:

- а) капитал;
- б) перманентный капитал;
- в) капитал и резервы;
- г) долгосрочный капитал.

10. Отношение собственного капитала предприятия к заемному капиталу – это:

- а) коэффициент финансового рычага;
- б) коэффициент накопления амортизации;
- в) коэффициент обеспеченности собственными средствами;

г) коэффициент финансирования.

**Раздел 4. Стратегическое планирование инновационной деятельности**  
**Форма рубежного контроля – контрольная работа**  
**Задания рубежного контроля**  
**Код контролируемой компетенции ПК-2.**

**Теоретические вопросы:**

1. Риск и его основные характеристики.
2. Риск и прибыль, их интерпретация как объективной категории.
3. Охарактеризовать риск с позиции его субъективной природы.
4. Функции предпринимательского риска.
5. Предпринимательский риск как вероятностная категория.
6. Классификация рисков.
7. Финансовые риски, их виды.
8. Анализ финансовых рисков.
9. Внутренние и внешние факторы финансового риска.
10. Предпринимательский инвестиционный проект.
11. Современные методы оценки инвестиционных проектов.
12. Риски инвестиционных проектов.
13. Страхование как экономическая категория.
14. Риски в страховании.
15. Методы управление риском в страховании.
16. Формы страхования.
17. Основной принцип классификации в страховании.
18. Формирование страхового фонда.
19. Страховой тариф и его сущность.
20. Страховой рынок и его структура.

**Аналитическое задание 1:**

1. Риск – это угроза того, что предприниматель понесет потери в виде ... (вставить пропущенные понятия – дополнительных расходов, дополнительных доходов, неполучения запланированной прибыли).

2. Профессиональные участники кредитного риска сталкиваются в своей деятельности со следующими рисками – ... (вставить пропущенные понятия – банковскими, потери имущества для предпринимательской деятельности, страховыми).

3. В основе оценки финансовых рисков лежит нахождение зависимости между определенными потерями предприятия и ... их возникновения (вставить пропущенное слово – неопределенностью, вероятностью, возможностью).

4. В статистическом способе оценки финансового риска лежат следующие инструменты: ... (вставить пропущенные понятия – норма доходности, среднее ожидаемое значение события, коэффициент вариации).

5. Для оценки эффективности вложений инвестора с учетом коэффициента «бета» используется формула  $R = R_f + \beta(R_m - R_f)$ , где  $\beta$ : ... (вставить пропущенное понятие – общая доходность рынка, требуемая инвестором норма дохода, уровень изменчивости стоимости ценной бумаги к средней цене котируемых ценных на фондовом рынке).

**Аналитическое задание 2:**

1. Соглашение между страховыми компаниями о взаимном признании договоров страхования гражданской ответственности владельцев автотранспорта – это ... (вставить верное понятие – франшиза, синяя карта, регресс).



2. Ограждение, страхование валютных и коммерческих рисков от неблагоприятных изменений курса валюты в будущем – это ... (вставить верное слово – тантьема, прецедент, хеджирование).

3. Совокупность страховых взносов (платежей, премий), принятых данной страховой компанией, или число заключенных и оплаченных договоров страхования – это ... (вставить пропущенное понятие – портфель страховой, прибыль в тарифах, ответственность гражданская).

4. Определение вероятности наступления страхового случая и величины возможного ущерба – это ... (вставить пропущенное понятие – выяснение риска, упразднение риск, оценка риска).

5. Формами страхования являются ... (вставить пропущенные понятия – личное, обязательное, добровольное).

## **Раздел 5. Система управления инновационным проектом.**

### **Форма рубежного контроля – контрольная работа**

#### **Задания рубежного контроля**

#### **Код контролируемой компетенции ПК-2.**

Контрольная работа проводится на практическом занятии. В контрольной работе один теоретический вопрос.

#### **Вариант 1.**

1. Прямые закупки.
2. Субподряд.
3. Определение технических условий, выбор поставщиков, формирование заказов, контроль.
4. Компьютеризация материально-технического обеспечения.
5. Строительство.
6. Краткая характеристика строительных организаций.

#### **Вариант 2**

1. Управление строительством.
2. Функциональная, групповая, линейно-штабная, матричная структура управления строительством.
3. Определение объема работ.
4. Планирование.
5. Рабочая сила.
6. Оборудование.
7. Подрядчики.
8. Инфраструктура.

#### **Вариант 3**

1. Материально-техническое обслуживание.
2. Управление контрактом.
3. Стоимость работ.
4. Страхование.
5. Качество работ.
6. Завершение работ.
7. Гарантийные обязательства.
8. Итоговый отчет.

## **Раздел 6. Бизнес-планирование как инструмент управления бизнесом**

### **Форма рубежного контроля – компьютерное тестирование**

#### **Задания рубежного контроля**

#### **Код контролируемой компетенции ПК-2.**

1. Документ финансовой отчетности, отражающий источники формирования денежных средств предприятия и направления их использования в денежном выражении на определенную дату, – это:

- а) финансовый план;
- б) отчет о финансовых результатах;
- в) отчет о движении денежных средств;
- г) бухгалтерский баланс.

2. Финансовый план предприятия – это:

- а) смета затрат на производство;
- б) раздел бизнес-плана;
- в) рекомендации по ведению финансовой деятельности предприятия;
- г) финансовый документооборот предприятия.

3. Превышение плановой величины пассивов над плановой величиной активов является признаком хорошего финансового состояния предприятия:

- а) во всех случаях;
- б) при достаточности собственных оборотных средств и коэффициента текущей ликвидности;
- в) только при увеличении собственного капитала;
- г) верного ответа нет.

4. Финансовое планирование в себя не включает:

- а) план прибылей и убытков;
- б) план движения денежных средств;
- в) план активов и пассивов;
- г) верного ответа нет.

5. Финансовый план предприятия формируется на основании:

- а) показателей бизнес-плана;
- б) кассового плана;
- в) сметы прямых затрат на сырье и материалы;
- г) сметы управленческих расходов.

6. Текущий бюджет (план) предприятия включает:

- а) прогнозный отчет о прибылях и убытках;
- б) прогнозный балансовый отчет;
- в) бюджет коммерческих расходов;
- г) бюджет производства.

7. Ретроспективный анализ – это:

- а) анализ, основанный на предшествующих данных;
- б) анализ, ориентированный в будущее;
- в) анализ, основанный на предшествующих данных и ориентированный в будущее;
- г) верного ответа нет.

8. Под ликвидностью понимается:

- а) способность активов предприятия превращаться в средства платежа;
- б) способность предприятия погашать долгосрочные обязательства;
- в) способность предприятия погашать краткосрочные обязательства;
- г) способность предприятия иметь к доступ денежным средствам.

9. К собственным средствам (капиталу) предприятия относятся:

- а) готовая продукция на складе;
- б) резервный фонд;
- в) дебиторская задолженность;
- г) кредиторская задолженность.

10. Под платежеспособностью понимается:

- а) способность предприятия погасить все свои долги;
- б) способность предприятия погасить краткосрочные обязательства;
- в) способность предприятия погасить долгосрочные обязательства;
- г) способность предприятия погасить свои обязательства и одновременно осуществлять финансово-хозяйственную деятельность.

11. Себестоимость продукции – это:

- а) затраты на сырье, материалы, зарплату;
- б) затраты на производство и реализацию продукции;
- в) затраты на инвестиционные проекты;
- г) затраты финансовую деятельность.

#### **4.3.2. Оценочные материалы для проведения промежуточной аттестации обучающихся по дисциплине (модулю)**

##### **Вопросы/задания для проведения промежуточной аттестации обучающихся по дисциплине (модулю)**

##### **Код контролируемой компетенции ПК-2**

##### **Теоретический блок вопросов:**

1. Сущность инновационной стратегии, процесс ее разработки
2. Значение инновационной стратегии в развитии предприятия
3. Взаимосвязь инновационной стратегии с другими элементами стратегического выбора предприятия
4. Структура инноваций на макроуровне
5. Структура инноваций на микроуровне
6. Оценка источников инноваций на макроуровне
7. Роль инноваций при решении стратегических задач
8. Планирование как функция управления
9. Этапы развития стратегического и инновационного планирования.
10. Иерархия целей организации: миссия, видение, цели.
11. Временные горизонты планирования.
12. Информационное и организационное обеспечение системы стратегического планирования
13. Особенности реализации стратегических решений.
14. Долгосрочное, среднесрочное, краткосрочное планирование деятельности организации.
15. Проектная деятельность организации
16. Этапы и фазы реализации проекта
17. Этапы развития планирование как функции управления.
18. Иерархия целей организации: миссия, видение, цели
19. Система планов организации
20. Особенности реализации стратегии в практической деятельности организации.
21. Анализ стратегического состояния организации,
22. Стратегический потенциал,

23. Методы анализа стратегического состояния организации,
  24. SWOT-анализ
  25. Технология проведения STEP-анализа, матрица БКГ,
  26. Модель пяти конкурентных сил Портера,
  27. Матрица И. Ансоффа.
  28. Понятие стратегического состояния организации
  29. Факторы внутренней и внешней среды организации
  30. Подходы к анализу стратегического состояния организации. Ресурсный и рыночный подходы.
  31. Матричные и ситуационные методы анализа при определении стратегии развития организации
  32. Эталонные базовые стратегии
  33. Стратегические карты как инструмент стратегического планирования
  34. Основные модели планирования
  35. Элементы стратегического плана
  36. Реализация стратегического плана
- Аналитические задания:  
 Практические задания, тесты и задачи, которые встречаются в практических заданиях и в контрольных работах.

## **РАЗДЕЛ 5. УСЛОВИЯ РЕАЛИЗАЦИИ ДИСЦИПЛИНЫ (МОДУЛЯ)**

### **5.1. Перечень основной и дополнительной учебной литературы для освоения дисциплины (модуля)**

#### **1. Основная литература**

1. Кузнецов, Ю. В. Теория организации: учебник и практикум для вузов / Ю. В. Кузнецов, Е. В. Мелякова. — 3-е изд., перераб. и доп. — Москва: Издательство Юрайт, 2023. — 351 с. — (Высшее образование). — ISBN 978-5-534-02949-9. — Текст: электронный // Образовательная платформа Юрайт [сайт]. — URL: <https://urait.ru/bcode/510680> (дата обращения: 09.03.2023).

2. Масалова, Ю. А. Инновационный менеджмент в управлении персоналом: учебное пособие для вузов / Ю. А. Масалова. — Москва: Издательство Юрайт, 2023. — 191 с. — (Высшее образование). — ISBN 978-5-534-13908-2. — Текст: электронный // Образовательная платформа Юрайт [сайт]. — URL: <https://urait.ru/bcode/519747> (дата обращения: 09.03.2023).

#### **2. Дополнительная литература**

1. Черноморченко, С. И. Планирование и проектирование организаций: учебное пособие для вузов / С. И. Черноморченко. — 2-е изд. — Москва: Издательство Юрайт, 2022. — 221 с. — (Высшее образование). — ISBN 978-5-534-11222-1. — Текст: электронный // Образовательная платформа Юрайт [сайт]. — URL: <https://urait.ru/bcode/495648> (дата обращения: 09.03.2023).

2. Хотяшева, О. М. Инновационный менеджмент: учебник и практикум для вузов / О. М. Хотяшева, М. А. Слесарев. — 3-е изд., перераб. и доп. — Москва: Издательство Юрайт, 2023. — 326 с. — (Высшее образование). — ISBN 978-5-534-00347-5. — Текст: электронный // Образовательная платформа Юрайт [сайт]. — URL: <https://urait.ru/bcode/510927> (дата обращения: 09.03.2023).

## 5.2 Перечень ресурсов информационно-коммуникационной сети «Интернет», необходимых для освоения дисциплины (модуля)

№ №	Название электронного ресурса	Описание электронного ресурса	Используемый для работы адрес
1.	ЭБС «Университетская библиотека онлайн»	Электронная библиотека, обеспечивающая доступ высших и средних учебных заведений, публичных библиотек и корпоративных пользователей к наиболее востребованным материалам по всем отраслям знаний от ведущих российских издательств	<a href="http://biblioclub.ru/">http://biblioclub.ru/</a>
2.	Научная электронная библиотека eLIBRARY.ru	Крупнейший российский информационно-аналитический портал в области науки, технологии, медицины и образования, содержащий рефераты и полные тексты более 34 млн научных публикаций и патентов	<a href="http://elibrary.ru/">http://elibrary.ru/</a>
3.	Образовательная платформа Юрайт	Электронно-библиотечная система для ВУЗов, ССУЗов, обеспечивающая доступ к учебникам, учебной и методической литературе по различным дисциплинам.	<a href="https://urait.ru/">https://urait.ru/</a>
4.	База данных "EastView"	Полнотекстовая база данных периодических изданий	<a href="https://dlib.eastview.com">https://dlib.eastview.com</a>
5.	Электронная библиотека "Grebennikon"	Библиотека предоставляет доступ более чем к 30 журналам, выпускаемых Издательским домом "Гребенников".	<a href="https://grebennikon.ru/">https://grebennikon.ru/</a>

## 5.3 Методические указания для обучающихся по освоению дисциплины (модуля)

Освоение обучающимся дисциплины (модуля) предполагает изучение материалов дисциплины (модуля) на аудиторных занятиях и в ходе самостоятельной работы. Аудиторные занятия проходят в форме лекций, семинаров, практических и лабораторных занятий.

При подготовке к аудиторным занятиям необходимо помнить особенности каждой формы его проведения.

Подготовка к учебному занятию лекционного типа заключается в следующем.

С целью обеспечения успешного обучения обучающийся должен готовиться к лекции, поскольку она является важнейшей формой организации учебного процесса, поскольку:

- знакомит с новым учебным материалом;
- разъясняет учебные элементы, трудные для понимания;
- систематизирует учебный материал;
- ориентирует в учебном процессе.

С этой целью:

- внимательно прочитайте материал предыдущей лекции;
- ознакомьтесь с учебным материалом по учебнику и учебным пособиям с темой прочитанной лекции;
- внесите дополнения к полученным ранее знаниям по теме лекции на полях лекционной тетради;
- запишите возможные вопросы, которые вы зададите лектору на лекции по материалу изученной лекции;

- постарайтесь уяснить место изучаемой темы в своей подготовке;
- узнайте тему предстоящей лекции (по тематическому плану, по информации лектора) и запишите информацию, которой вы владеете по данному вопросу.

Подготовка к занятию семинарского типа

При подготовке и работе во время проведения занятий семинарского типа следует обратить внимание на следующие моменты: на процесс предварительной подготовки, на работу во время занятия, обработку полученных результатов, исправление полученных замечаний.

Предварительная подготовка к учебному занятию семинарского типа заключается в изучении теоретического материала в отведенное для самостоятельной работы время, ознакомление с инструктивными материалами с целью осознания задач практического занятия, техники безопасности при работе с приборами, веществами.

Работа во время проведения учебного занятия семинарского типа включает:

- консультирование студентов преподавателями и вспомогательным персоналом с целью предоставления исчерпывающей информации, необходимой для самостоятельного выполнения предложенных преподавателем задач, ознакомление с правилами техники безопасности при работе в лаборатории;
- самостоятельное выполнение заданий согласно обозначенной учебной программой тематики.

Подготовленная к сдаче на контроль и оценку работа сдается преподавателю. Форма отчетности может быть письменная, устная или две одновременно. Главным результатом в данном случае служит получение положительной оценки по каждому практическому занятию. Это является необходимым условием при проведении рубежного контроля и допуска к экзамену. При получении неудовлетворительных результатов обучающийся имеет право в дополнительное время пересдать преподавателю работу до проведения промежуточной аттестации.

## **5.4 Информационно-технологическое обеспечение образовательного процесса по дисциплины (модуля)**

### **5.4.1. Средства информационных технологий**

1. Персональные компьютеры;
2. Средства доступа в Интернет;
3. Проектор.

### **5.4.2. Лицензионное и свободно распространяемое программное обеспечение, в том числе отечественного производства:**

1. Операционная система: Astra Linux SE
2. Пакет офисных программ: LibreOffice
3. Справочная система Консультант+
4. Okular или Acrobat Reader DC
5. Ark или 7-zip
6. User Gate
7. TrueConf (client)

### **5.4.3. Информационные справочные системы и профессиональные базы данных**

№ №	Название электронного ресурса	Описание электронного ресурса	Используемый для работы адрес
1.	ЭБС «Университетская библиотека онлайн»	Электронная библиотека, обеспечивающая доступ высших и средних учебных заведений, публичных библиотек и корпоративных пользователей к наиболее востребованным материалам по всем отраслям знаний от ведущих российских издательств	<a href="http://biblioclub.ru/">http://biblioclub.ru/</a>
2.	Научная электронная библиотека eLIBRARY.ru	Крупнейший российский информационно-аналитический портал в области науки, технологии, медицины и образования, содержащий рефераты и полные тексты более 34 млн научных публикаций и патентов	<a href="http://elibrary.ru/">http://elibrary.ru/</a>
3.	Образовательная платформа Юрайт	Электронно-библиотечная система для ВУЗов, ССУЗов, обеспечивающая доступ к учебникам, учебной и методической литературе по различным дисциплинам.	<a href="https://urait.ru/">https://urait.ru/</a>
4.	База данных "EastView"	Полнотекстовая база данных периодических изданий	<a href="https://dlib.eastview.com">https://dlib.eastview.com</a>
5.	Электронная библиотека "Grebennikon"	Библиотека предоставляет доступ более чем к 30 журналам, выпускаемых Издательским домом "Гребенников".	<a href="https://grebennikon.ru/">https://grebennikon.ru/</a>

### 5.5. Материально-техническое обеспечение образовательного процесса по дисциплине (модулю)

Для изучения дисциплины (модуля) используются:

**Учебная аудитория для занятий лекционного типа** оснащена специализированной мебелью (стол для преподавателя, парты, стулья, доска для написания мелом); техническими средствами обучения (видеопроjectionное оборудование, средства звуковоспроизведения, экран и имеющие выход в сеть Интернет), а также (при наличии) демонстрационными печатными пособиями.

**Учебная аудитория для занятий семинарского типа:** оснащена специализированной мебелью (стол для преподавателя, парты, стулья, доска для написания мелом); техническими средствами обучения (видеопроjectionное оборудование, средства звуковоспроизведения, экран и имеющие выход в сеть Интернет), а также (при наличии) демонстрационными печатными пособиями, экранно-звуковыми средствами обучения, демонстрационными материалами.

**Помещения для самостоятельной работы обучающихся:** оснащены специализированной мебелью (парты, стулья) техническими средствами обучения (персональные компьютеры с доступом в сеть Интернет и обеспечением доступа в электронно-информационную среду университета, программным обеспечением).

### 5.6. Образовательные технологии

При реализации дисциплины (модуля) применяются различные образовательные технологии, в том числе технологии электронного обучения.

Освоение дисциплины (модуля) предусматривает использование в учебном процессе активных и интерактивных форм проведения учебных занятий в форме разбора конкретных ситуаций в сочетании с внеаудиторной работой с целью формирования и развития **профессиональных** навыков обучающихся.

При освоении дисциплины (модуля) предусмотрено применением электронного обучения и дистанционных образовательных технологий.

Учебные часы дисциплины (модуля) предусматривают классическую контактную работу преподавателя с обучающимся в аудитории и контактную работу посредством электронной информационно-образовательной среды в синхронном и асинхронном режиме (вне аудитории) посредством применения возможностей компьютерных технологий (электронная почта, электронный учебник, тестирование, вебинар, видеофильм, презентация, форум и др.).

В рамках дисциплины (модуля) предусмотрены встречи с руководителями и работниками организаций, деятельность которых связана с *направленностью/ специализацией* реализуемой основной профессиональной образовательной программы.



## ЛИСТ РЕГИСТРАЦИИ ИЗМЕНЕНИЙ

№ п/п	Содержание изменения	Реквизиты документа об утверждении изменения	Дата введения изменения
1.	Утверждена и введена в действие решением Ученого совета факультета на основании Федерального государственного образовательного стандарта 38.03.01 Экономика, утвержденного приказом Министерства науки и высшего образования Российской Федерации от 12 августа 2020 № 954	Протокол заседания Ученого совета факультета № 9 от «26» апреля 2023 года	_01_.09_.2023
2.	*	Протокол заседания Ученого совета факультета № ____ от « ____ » ____ 20 ____ года	_._.____
3.	*	Протокол заседания Ученого совета факультета № ____ от « ____ » ____ 20 ____ года	_._.____
4.	*	Протокол заседания Ученого совета факультета № ____ от « ____ » ____ 20 ____ года	_._.____



**МИНИСТЕРСТВО НАУКИ И ВЫСШЕГО ОБРАЗОВАНИЯ  
РОССИЙСКОЙ ФЕДЕРАЦИИ**  
**Филиал федерального государственного бюджетного  
образовательного учреждения высшего образования  
«РОССИЙСКИЙ ГОСУДАРСТВЕННЫЙ СОЦИАЛЬНЫЙ  
УНИВЕРСИТЕТ» в г. Сочи Краснодарского края**



**УТВЕРЖДАЮ**  
И.о. директора филиала РГСУ в  
г. Сочи Краснодарского края  
\_\_\_\_\_ З.А. Еремина  
«18» августа 2023 г.

**РАБОЧАЯ ПРОГРАММА ДИСЦИПЛИНЫ  
УПРАВЛЕНИЕ ЭЛЕКТРОННЫМ БИЗНЕСОМ**

**Направление подготовки**

**38.03.01 «Экономика»**

**Направленность (профиль)**

**Экономика и управление предприятием**

**ОБРАЗОВАТЕЛЬНАЯ ПРОГРАММА ВЫСШЕГО ОБРАЗОВАНИЯ –  
ПРОГРАММА БАКАЛАВРИАТА**

**Форма обучения**

***Очная, очно-заочная***

Сочи 2023

## СОДЕРЖАНИЕ

РАЗДЕЛ 1. ПАСПОРТ РАБОЧЕЙ ПРОГРАММЫ ДИСЦИПЛИНЫ (МОДУЛЯ) .....	4
1.1 Цель и задачи дисциплины (модуля).....	4
РАЗДЕЛ 2. СТРУКТУРА И СОДЕРЖАНИЕ ДИСЦИПЛИНЫ (МОДУЛЯ).....	5
2.1 Объем дисциплины (модуля), включая контактную работу обучающегося с педагогическими работниками и самостоятельную работу обучающегося .....	5
2.2. Учебно-тематический план дисциплины (модуля).....	6
2.3. Содержание дисциплины (модуля).....	7
РАЗДЕЛ 3. УЧЕБНО-МЕТОДИЧЕСКОЕ ОБЕСПЕЧЕНИЕ САМОСТОЯТЕЛЬНОЙ РАБОТЫ ОБУЧАЮЩИХСЯ ПО ДИСЦИПЛИНЕ (МОДУЛЮ) .....	12
3.1. Виды самостоятельной работы обучающихся по дисциплине (модулю).....	12
3.2. Задания для самостоятельной работы .....	13
3.3. Методические указания к самостоятельной работе по дисциплине (модулю) .....	18
РАЗДЕЛ 4. ОЦЕНОЧНЫЕ МАТЕРИАЛЫ ПО ДИСЦИПЛИНЕ (МОДУЛЮ).....	19
4.1. Форма промежуточной аттестации обучающегося по дисциплине (модулю) .....	19
4.2. Оценочные материалы, определяющие процедуры оценивания знаний, умений, навыков и (или) опыта деятельности, характеризующих этапы формирования компетенций.....	19
4.2.1. Организационные основы применения балльно-рейтинговой системы оценки успеваемости обучающихся по дисциплине (модулю) .....	19
4.2.2. Проведение текущего контроля успеваемости обучающихся по дисциплине (модулю) в соответствии с балльно-рейтинговой системой оценки успеваемости обучающегося.....	19
4.2.3. Проведение промежуточной аттестации обучающихся по дисциплине (модулю) в соответствии с балльно-рейтинговой системой оценки успеваемости обучающегося .....	20
4.3. Перечень заданий для проведения текущей и промежуточной оценки знаний, умений, навыков и (или) опыта деятельности, характеризующих этапы формирования компетенций.....	22
РАЗДЕЛ 5. УСЛОВИЯ РЕАЛИЗАЦИИ ДИСЦИПЛИНЫ (МОДУЛЯ) .....	36
5.1. Перечень основной и дополнительной учебной литературы для освоения дисциплины (модуля) ..	36
5.3 Методические указания для обучающихся по освоению дисциплины (модуля).....	37
5.4 Информационно-технологическое обеспечение образовательного процесса по дисциплины (модуля) .....	38
<b>5.4.2. Лицензионное и свободно распространяемое программное обеспечение, в том числе отечественного производства:</b> .....	38
5.5 Материально-техническое обеспечение образовательного процесса по дисциплине (модулю) .....	39
5.6. Образовательные технологии .....	40
ЛИСТ РЕГИСТРАЦИИ ИЗМЕНЕНИЙ.....	41

Рабочая программа дисциплины (модуля) «Управление электронным бизнесом» разработана на основании федерального государственного образовательного стандарта высшего образования – бакалавриата по направлению подготовки/специальности 38.03.01 Экономика, утвержденного приказом Министерства науки и высшего образования Российской Федерации от 12 августа 2020 № 954, «Экономист предприятия», утвержденного приказом Министерства труда и социальной защиты Российской Федерации от 30.03.2021 г № 161н, «Бухгалтер», утвержденного приказом Министерства труда и социальной защиты Российской Федерации от 21.02.2019 г № 103н учебного плана по основной профессиональной образовательной программе высшего образования - программы бакалавриата по направлению подготовки 38.03.01 Экономика (далее – «ОПОП»).

Рабочая программа дисциплины (модуля) «Управление электронным бизнесом» разработана рабочей группой в составе: к.э.н. доцентом К.Г. Царитовой, к.э.н. доцентом А.Ш. Гизятовой, к.э.н., доцентом О.В. Дятловой

Рабочая программа дисциплины (модуля) обсуждена и утверждена на заседании факультета экономики и управления

Протокол № 9 от 26 апреля 2023 г.

Заведующий кафедрой  
д-р эконом.наук, профессор



П.В.Солодуха

(подпись)

Рабочая программа дисциплины рекомендована к утверждению представителями организаций-работодателей:

Национальная ассоциация негосударственных  
пенсионных фондов,



К.С. Угрюмов, к.э.н.

Президент

Негосударственный пенсионный фонд  
«Благосостояние», Заместитель  
исполнительного директора  
Негосударственного пенсионного фонда  
«Благосостояние»



И.А. Волков

Рабочая программа учебной дисциплины рецензирована и рекомендована к утверждению:

Д.э.н., профессор кафедры управления  
инновациями МГИМО МИД России



А.А. Степанов,

д.э.н., профессор

Доцент кафедры экономики, финансов и  
капитала, РГСУ



Ю.Н. Локтионова,  
к.э.н., доцент

# РАЗДЕЛ 1. ПАСПОРТ РАБОЧЕЙ ПРОГРАММЫ ДИСЦИПЛИНЫ (МОДУЛЯ)

## 1.1 Цель и задачи дисциплины (модуля)

Цель учебной дисциплины заключается в получении обучающимися теоретических подходов о формировании системного подхода к практическим аспектам реализации электронного бизнеса как интегрированному направлению, охватывающему обширный круг вопросов стратегического и операционного бизнеса, развивающихся на электронном рынке в сочетании с широким диапазоном новых возможностей информационных технологий, а также принятию управленческих решений, касающихся функционирования предприятий электронного бизнеса в условиях рыночной экономики, с последующим применением в профессиональной сфере и практических навыков по управлению электронным бизнесом.

### Задачи дисциплины

- о понятийном ряде, связанном с объектами, субъектами, функциями и особенностями электронного бизнеса;
- о базовых технологиях, технико-экономических и правовых основ, лежащих в основе электронного бизнеса;
- о тенденциях, перспективах и прогнозах научно-технического развития, лежащих в основе электронного бизнеса;
- о системах электронного бизнеса в корпоративном, потребительском и государственном секторе.

## 1.2. Планируемые результаты обучения по дисциплине (модулю) в рамках планируемых результатов освоения основной профессиональной образовательной программы высшего образования – программы бакалавриата соотнесенные с установленными индикаторами достижения компетенций

Процесс освоения дисциплины (модуля) направлен на формирование у обучающихся следующих компетенций ПК-2 в соответствии с учебным планом.

В результате освоения дисциплины (модуля) обучающийся должен демонстрировать следующие результаты:

Категория компетенции	Код компетенции	Формулировка компетенции	Код и наименование индикатора достижения компетенции	Результаты обучения
	ПК-2	Способен выполнять необходимые расчеты для составления перспективных планов, анализировать полученные экономические показатели деятельности организации.	ПК-2.1. Осуществляет порядок разработки перспективных и годовых планов хозяйственно-финансовой и производственной деятельности организации  ПК-2.2. Выполняет необходимые для составления экономических разделов планов расчеты, обосновывать их и представлять результаты работы в	<b>Знать:</b> способы расчетов для составления перспективных планов деятельности организации <b>Уметь:</b> обрабатывать информацию и анализировать полученные экономические показатели деятельности организации <b>Владеть:</b> навыками анализа для получения экономических показателей

			соответствии с принятыми в организации стандартами. ПК-2.3. Использует для решения аналитических и исследовательских задач современные технические средства и информационные технологии.	деятельности организации.
--	--	--	--	---------------------------

## РАЗДЕЛ 2. СТРУКТУРА И СОДЕРЖАНИЕ ДИСЦИПЛИНЫ (МОДУЛЯ)

### 2.1 Объем дисциплины (модуля), включая контактную работу обучающегося с педагогическими работниками и самостоятельную работу обучающегося

Общая трудоемкость дисциплины составляет 6 зачетных единиц.

#### Очная форма обучения

Вид учебной работы	Всего часов	Семестры
		8
<b>Контактная работа обучающихся с педагогическими работниками</b>	<b>110</b>	<b>110</b>
Лекционные занятия	54	54
Практические занятия	54	54
Консультации Иная контактная работа	2	2
<b>Самостоятельная работа обучающихся</b>	<b>88</b>	<b>88</b>
<b>Контроль промежуточной аттестации (час)</b>	<b>18</b>	<b>18</b>
<b>Форма промежуточной аттестации</b>		<b>Экзамен</b>
<b>ОБЪЕМ ДИСЦИПЛИНЫ (МОДУЛЯ) В ЧАСАХ</b>	<b>216</b>	<b>216</b>

#### Очно-заочная форма обучения

Вид учебной работы	Всего часов	Семестры
		8
<b>Контактная работа обучающихся с педагогическими работниками</b>	<b>74</b>	<b>74</b>
Лекционные занятия	36	36
Практические занятия	36	36
Консультации Иная контактная работа		
<b>Самостоятельная работа обучающихся</b>	<b>124</b>	<b>124</b>

<b>Контроль промежуточной аттестации (час)</b>	<b>18</b>	<b>18</b>
<b>Форма промежуточной аттестации</b>		<b>Экзамен</b>
<b>ОБЪЕМ ДИСЦИПЛИНЫ (МОДУЛЯ) В ЧАСАХ</b>	<b>216</b>	<b>216</b>

## 2.2. Учебно-тематический план дисциплины (модуля)

### Очной формы обучения

Раздел, тема	Виды учебной работы, академических часов								
	Всего	Самостоятельная работа	Контактная работа обучающихся с педагогическими работниками						
			Всего	Лекционные занятия	практические занятия		Консультации/ Иная контактная		
<b>Семестр 8</b>									
Раздел 1. Введение в электронный бизнес	33	15	18	9	9				
Раздел 2. Интернет-технологии электронного бизнеса	33	15	18	9	9				
Раздел 3. Эффективность электронного бизнеса	33	15	18	9	9				
Раздел 4. Безопасность и правовое обеспечение электронного бизнеса	33	15	18	9	9				
Раздел 5. Виртуальное предпринимательство	32	14	18	9	9				
Раздел 6. Электронное правительство	32	14	18	9	9		2		
<b>Контроль промежуточной аттестации (час)</b>	<b>18</b>								
<b>Общий объем, часов</b>	<b>216</b>	<b>88</b>	<b>110</b>	<b>54</b>	<b>54</b>		<b>2</b>		
Форма промежуточной аттестации	<b>Экзамен</b>								

## Очно-заочная форма обучения

Раздел, тема	Виды учебной работы, академических часов							
	Всего	Самостоятельная работа	Контактная работа обучающихся с педагогическими работниками					
			Всего	Лекционные занятия	практические занятия		Консультации/Иная контактная	
<b>Семестр 8</b>								
Раздел 1. Введение в электронный бизнес	33	21	12	6	6			
Раздел 2. Интернет-технологии электронного бизнеса	33	21	12	6	6			
Раздел 3. Эффективность электронного бизнеса	33	21	12	6	6			
Раздел 4. Безопасность и правовое обеспечение электронного бизнеса	33	21	12	6	6			
Раздел 5. Виртуальное предпринимательство	32	20	12	6	6			
Раздел 6. Электронное правительство	32	20	12	6	6		2	
<b>Контроль промежуточной аттестации (час)</b>	<b>18</b>							
<b>Общий объем, часов</b>	<b>216</b>	<b>124</b>	<b>74</b>	<b>36</b>	<b>36</b>		<b>2</b>	
Форма промежуточной аттестации	<b>Экзамен</b>							

### 2.3. Содержание дисциплины (модуля)

#### *Раздел 1. Введение в электронный бизнес*

##### **Перечень изучаемых элементов содержания**

Электронная коммерция, эко-системы, цифровая экономика, платформы, экономика совместного потребления, электронные платежные системы

##### **Тема 1.1 Электронный бизнес как новая форма ведения бизнес-процессов**

**Перечень изучаемых элементов содержания:** Основные определения. Предмет электронного бизнеса. Электронный бизнес в современном мире. Воздействия развития электронного бизнеса на экономику. Факторы, влияющие на развитие электронного бизнеса в России. Федеральные и региональные программы, связанные с электронным бизнесом. Анализ проблемных вопросов электронного бизнеса, связанных с вступлением России во Всемирную торговую организацию.

##### **Тема 1.2. Структурные и функциональные схемы систем электронного бизнеса**



**Перечень изучаемых элементов содержания:** Классификация систем электронной коммерции. Классификация пользователей и объектов электронного бизнеса. Модели бизнес-процессов. Структурные и функциональные схемы систем электронной коммерции. Классификаторы. Характеристика классификатора Товарная номенклатура внешнеэкономической деятельности стран Содружества Независимых Государств. Характеристика INCOTERMS 2010. Система электронного обмена данными в управлении, торговле и на транспорте (EDIFACT). Штриховое кодирование. радиочастотные метки.

## **ЗАДАНИЯ К ПРАКТИЧЕСКИМ ЗАНЯТИЯМ РАЗДЕЛА 1**

**Тема практического занятия:** Электронный бизнес как новая форма ведения бизнес-процессов. Структурные и функциональные схемы систем электронного бизнеса

**Форма практического задания:** реферат

Тематика рефератов:

1. История возникновения и этапы развития электронной коммерции.
2. Мобильная Интернет коммерция.
3. Совершенствование модели B2B в оптовых организациях торговли.
4. Интерактивное инвестирование и пути его совершенствования.
5. Выбор конкурентной стратегии торговой фирмы в электронной коммерции
6. Интернет вещей. Развитие электронной коммерции по модели M2M.
7. Электронное правительство» как фактор развития электронной коммерции.

## **РУБЕЖНЫЙ КОНТРОЛЬ К РАЗДЕЛУ 1:**

форма рубежного контроля - тестирование.

## **РАЗДЕЛ 2. Интернет-технологии электронного бизнеса**

**Перечень изучаемых элементов содержания:** интернет-технологии, бизнес-процессы, виды ведения сетевого бизнеса, электронная коммерция, системы электронной коммерции в корпоративном секторе B2B. виды электронных торговых площадок по моделям: организации, управлению, получению прибыли, Интернет вещей.

### **Тема 2.1. Торговые и финансовые системы в Интернет**

**Перечень изучаемых элементов содержания:** Классификация Web-сайтов. Этапы создания Web-сайтов. Содержание и основные направления работы с посетителями Web-сайта. Оценка экономической эффективности работы сайта. Торговые системы электронной коммерции в сети Интернет. Электронные магазины. Интернет-аукционы. Электронные торговые площадки. Финансовые системы электронной коммерции в сети Интернет. Интернет-банкинг. Интернет-трейдинг. Интернет-страхование. Системы денежных расчетов в Интернет, Системы расчетов, использующие электронную валюту (цифровые деньги), Рейтинги платежных систем, Систем электронной коммерции в потребительском секторе (B2C), Системы электронного бизнеса в секторах взаимодействия физических и юридических лиц с государством (G2C, C2G, B2G и G2B)

### **Тема 2.2. Технологии электронных платежей**

**Перечень изучаемых элементов содержания:** Сущность и содержание электронных платежей. Основные платежные инструменты электронной коммерции. Расчеты традиционными способами. Расчеты с использованием электронных платежных систем Интернет: банковских карт, электронных расчетных чеков, цифровых денег, электронных денег. Характеристика основных систем расчетов. Российские платежные системы.

## **ЗАДАНИЯ К ПРАКТИЧЕСКИМ ЗАНЯТИЯМ РАЗДЕЛА 2**

**Тема практического занятия** Торговые и финансовые системы в Интернет. Технологии электронных платежей

### **Форма практического задания: реферат**

Тематика рефератов:

1. Интернет-реклама и анализ ее эффективности.
2. Способы оценки эффективности системы безопасности электронной коммерции.
3. Пути совершенствования управления бизнес-процессами торгового предприятия в интернет-среде.
4. Проблема защиты информации при проведении электронных платежей: технические и правовые аспекты Пути повышения коммерческой активности в электронном рыночном пространстве.
5. Развитие Интернет коммерции и развитие информационного общества.
6. Интернет-технологии в туристическом бизнесе. Возможности и перспективы.
7. Дистанционное обучение в Интернет среде как альтернатива очному образованию.

### **РУБЕЖНЫЙ КОНТРОЛЬ К РАЗДЕЛУ 2:**

**форма рубежного контроля – тестирование.**

### **РАЗДЕЛ 3. Эффективность электронного бизнеса**

**Перечень изучаемых элементов содержания:** Модели Интернет маркетинга. Особенности Интернет-рекламы, Рекламные носители в Интернете, Сегментирование рынка и целевая аудитория в интернет-пространстве, Обзор рынка ERP-систем. Формирование целевой аудитории для электронного бизнеса. Методы оценки эффективности ведения бизнеса в сети Интернет. Модели присутствия в сети Интернет предприятий различных сфер деятельности, Способы оценки эффективности рекламной кампании в сети Интернет, Недобросовестные способы размещения рекламы в сети Интернет Оценка эффективности сайта

#### **Тема 3.1 Маркетинговые коммуникации в электронном бизнесе**

**Перечень изучаемых элементов содержания:** Системы электронного бизнеса, как новые каналы коммуникаций и распределения товаров и услуг. Характеристика инструментов Интернет-маркетинга. Интеграция систем электронного бизнеса с системой управления предприятием. Реализация методов маркетинговых исследований в системах электронного бизнеса.

#### **Тема 3.2. Основные понятия и методы оценки эффективности систем электронного бизнеса**

**Перечень изучаемых элементов содержания:** Основные понятия эффективности электронной коммерции. Методы оценки эффективности систем электронной коммерции. Примеры оценки эффективности электронной коммерции. Оценка эффективности рекламной кампании в Интернете. Оценка эффективности электронной коммерции с помощью индекса ePerformance компании McKinsey. Оценка эффективности вложений в информационные технологии.

### **ЗАДАНИЯ К ПРАКТИЧЕСКИМ ЗАНЯТИЯМ РАЗДЕЛА 3**

**Тема практического занятия** Маркетинговые коммуникации в электронном бизнесе. Основные понятия и методы оценки эффективности систем электронного бизнеса

**Форма практического задания: реферат**

Тематика рефератов:

1. Клиентоориентированные стратегии электронной коммерции как фактор повышения эффективности предприятия.
2. Влияние стандарта Организации Объединенных Наций для электронного обмена данными в управлении, торговле и на транспорте (Стандарт ЭДИФАКТ ООН) на развитие электронной коммерции.
3. Проблемы алгоритмической торговли на биржах.

4. Развитие электронного франчайзинга в рамках электронной коммерции.
5. Современный сайтпромоутинг. Проблемы и перспективы.
6. Реализация маркетинга отношений в электронной коммерции.
7. Алгоритмы таргетированной и геолокационной рекламы.
8. Платежные системы Интернет. Криптовалюта..

### **РУБЕЖНЫЙ КОНТРОЛЬ К РАЗДЕЛУ 3: форма рубежного контроля – тестирование.**

#### **РАЗДЕЛ 4. Безопасность и правовое обеспечение электронного бизнеса**

**Перечень изучаемых элементов содержания :** Киберпреступность. Виды и источники угроз. Способы оценки эффективности системы безопасности электронной коммерции. Способы защиты от киберпреступности. Цифровая подпись. Использование сертификатов. Симметричные и несимметричные ключи. Факторы, определяющие безопасность, электронного бизнеса. Информационный бизнес, его влияние на развитие законодательства о авторском праве. Авторское право в Интернете. Особенности регулирования интеллектуальной собственности в Интернет. Международные соглашения в области интеллектуальной собственности в Интернете. Перспективы и тенденции развития отечественного и международного законодательства в области интеллектуальной собственности в Интернете

#### **Тема 4.1 Основы информационной безопасности электронного бизнеса**

**Перечень изучаемых элементов содержания:** Способы оценки эффективности системы безопасности электронной коммерции. Вопросы правового регулирования безопасности электронной коммерции. Методы обеспечения информационной безопасности электронной коммерции. Угрозы информационной безопасности электронной коммерции. Программные и технические средства защиты информации. Страхование информационных систем.

#### **Тема 4.2. Проблемы правового обеспечения электронного бизнеса**

**Перечень изучаемых элементов содержания:** Форма электронных сделок. Электронная цифровая подпись. Представление электронных данных в качестве судебных доказательств. Правовые проблемы регулирования доменных имен. Субъекты электронных сделок. Авторское право и защита интеллектуальной собственности. Аспекты международного правового регулирования.

### **ЗАДАНИЯ К ПРАКТИЧЕСКИМ ЗАНЯТИЯМ РАЗДЕЛА 4**

**Тема практического занятия:** Основы информационной безопасности электронного бизнеса. Проблемы правового обеспечения электронного бизнеса

**Форма практического задания:** реферат

Тематика рефератов:

1. Безопасность и понятие электронной подписи и защищенного канала.
2. Аспекты, связанные с использованием электронных денег. Понятие конфиденциальности и его значение.
3. Понятие баннера. Изготовление и размещение. Баннерные сети. «Кликеры». Понятие рейтинга ресурсов.
4. Понятие вируса, методы распространения, определения и защиты.
5. Защита от несанкционированного доступа и понятие безопасного протокола.
6. Криптографирование информации. Понятие цифровой подписи и законодательное обеспечение цифровой подписи и коммерческой тайны.
7. Уголовно-правовая охрана от мошеннических действий и несанкционированного доступа.

## **РУБЕЖНЫЙ КОНТРОЛЬ К РАЗДЕЛУ 4: форма рубежного контроля – тестирование.**

### **РАЗДЕЛ 5. Виртуальное предпринимательство**

**Перечень изучаемых элементов содержания :** Создание и функционирование виртуального предприятия, Анализ возможности реализации бизнес-процессов в электронной среде. Фронт-офис и бэк-офис электронного предприятия. Этапы создания виртуального предприятия. Персонал виртуального предприятия.

#### **Тема 5.1 Основы информационной безопасности электронного бизнеса**

**Перечень изучаемых элементов содержания:** Тенденции и динамика роста и развития предпринимательства в среде Интернет. Проблемы и направления исследований в области поиска новых методов управления виртуальными предприятиями и расширения сферы их деятельности. Создание и функционирование виртуального предприятия. Формирование концепции предприятия. Основные процессы виртуальных предприятий. Анализ и моделирование бизнес-процессов несетевого предприятия, осуществляющего аналогичную деятельность. Анализ возможности реализации бизнес-процессов в электронной среде. Фронт-офис и бэк-офис электронного предприятия. Персонал виртуального предприятия. Этапы создания виртуального предприятия

### **ЗАДАНИЯ К ПРАКТИЧЕСКИМ ЗАНЯТИЯМ РАЗДЕЛА 5**

**Тема практического занятия:** Основы информационной безопасности электронного бизнеса.

**Форма практического задания:** реферат

Тематика рефератов:

1. Системы контроля персонала в виртуальном предприятии.
2. Виртуальный офис.
3. Виртуальное предприятие и система фриланса.
4. Аутсорсинг, аутстаффинг и субподряд.
5. Виртуальное предприятие в теневой экономике: даркнет.
6. Виртуализация предприятия в условиях чрезвычайной ситуации: опыт локдауна.
7. Реализация проекта в виртуальной среде.

## **РУБЕЖНЫЙ КОНТРОЛЬ К РАЗДЕЛУ 5: форма рубежного контроля – тестирование.**

### **РАЗДЕЛ 6. Электронное правительство**

#### **Тема 6.1 Электронное правительство**

**Перечень изучаемых элементов содержания:** Принципы и цели создания электронного правительства. Основные документы, примеры из российской и международной практики. Участие граждан в формировании политики и управлении муниципалитетом, регионом, страной. Электронное участие и электронная демократия.

### **ЗАДАНИЯ К ПРАКТИЧЕСКИМ ЗАНЯТИЯМ РАЗДЕЛА 6**

**Тема практического занятия:** Электронное правительство

**Форма практического задания:** реферат

Тематика рефератов:

1. История возникновения и эволюция концепции электронного правительства.
2. Реализация полномочий и разделение ответственности в электронном правительстве.
3. Обратная связь от населения при реализации технологий электронного правительства.
4. Мировой опыт реализации технологии электронного правительства: Швейцария, Китай, США.

5. Возможности контроля общественной и личной жизни с помощью технологий электронного правительства.

6. Проблема безопасности информации при реализации концепции электронного правительства.

## **РУБЕЖНЫЙ КОНТРОЛЬ К РАЗДЕЛУ 6**

**Форма рубежного контроля - тестирование**

### **РАЗДЕЛ 3. УЧЕБНО-МЕТОДИЧЕСКОЕ ОБЕСПЕЧЕНИЕ САМОСТОЯТЕЛЬНОЙ РАБОТЫ ОБУЧАЮЩИХСЯ ПО ДИСЦИПЛИНЕ (МОДУЛЮ)**

#### **3.1. Виды самостоятельной работы обучающихся по дисциплине (модулю)**

##### *Очной формы обучения*

Раздел, тема	Количество часов	Вид самостоятельной работы
семестр 8		
Раздел 1. Введение в электронный бизнес	15	Эссе
РАЗДЕЛ 2. Интернет-технологии электронного бизнеса	15	Практико-ориентированное задание
РАЗДЕЛ 3. Эффективность электронного бизнеса	15	Практико-ориентированное задание
РАЗДЕЛ 4. Безопасность и правовое обеспечение электронного бизнеса	15	Практико-ориентированное задание
РАЗДЕЛ 5. Виртуальное предпринимательство	14	Практико-ориентированное задание
Раздел 6. Электронное правительство	14	Практико-ориентированное задание
Общий объем по модулю/семестру, часов	88	
Общий объем по дисциплине (модулю), часов	88	

##### **Очно-заочная форма обучения**

Раздел, тема	Количество часов	Вид самостоятельной работы
семестр 8		
Раздел 1. Введение в электронный бизнес	21	Эссе
РАЗДЕЛ 2. Интернет-технологии электронного бизнеса	21	Практико-ориентированное задание

РАЗДЕЛ 3. Эффективность электронного бизнеса	21	Практико-ориентированное задание
РАЗДЕЛ 4. Безопасность и правовое обеспечение электронного бизнеса	21	Практико-ориентированное задание
РАЗДЕЛ 5. Виртуальное предпринимательство	20	Практико-ориентированное задание
Раздел 6. Электронное правительство	20	Практико-ориентированное задание
Общий объем по модулю/семестру, часов	124	
Общий объем по дисциплине (модулю), часов	88	

### 3.2. Задания для самостоятельной работы

#### Задания для самостоятельной работы к Разделу 1

##### Перечень тем эссе к Разделу 1

1. Мировые тренды развития цифровой экономики.
2. Вызовы эпохи мобильного интернета и мобильной коммерции.
3. Дальнейшая интеграция информационных технологий в управление офлайн-компаниями и онлайн-компаниями.
4. Управление цепями поставок (SCM).
5. Развитие виртуальных бирж.
6. E-Правительство.
7. Sharing Economy: новая модель совместного потребления.
8. BIG DATA как инструмент клиентономики.
9. Индустрия 4.0: Интернет вещей (IoT), виртуальная и дополненная реальность (VR и AR), роботизация, Multi-D принтеры.
10. Применение системного подхода в управлении качеством электронных услуг.
11. Надежность информационных систем.
12. Оценка качества электронных услуг.
13. Алгоритм действий на пути к собственному бизнесу.
14. Объем инвестиций и источники финансирования.
15. Правовые основы защиты интеллектуальной собственности.
16. Рыночное позиционирование.
17. Unit-экономика.
18. Стратегия трансформации бизнеса.
19. Управление рисками
20. Особенности построения системы E-маркетинга.
21. Маркетинговые исследования.
22. Использование на практике основных инструментов управления рекламой и продвижения бизнеса. Особенности управления взаимоотношениями с потребителем (CRM).
23. Потребительское поведение в сети Интернет. Недобросовестная конкуренция. Промышленный шпионаж.
24. Защита интеллектуальной собственности. Проблема защиты информации и личных данных.
25. Пути решения проблемы мошенничества в сети Интернет.
26. Эволюция рынка электронной коммерции.

27. Рынки электронных платежей, Интернет-магазинов, Интернет-банкинга и др.
28. Основы монетизации сетевых сообществ.
29. Возможности рынка электронной коммерции C2C (Consumer-to-Consumer).
30. Факторы успеха электронной коммерции.
31. Риски электронной коммерции.
32. Бизнес-модели Freemium, Free-to-Play, Full-Crowdsourcing, Donation, Print-on-Demand и др.
33. Структура доходов Facebook, WhatsApp, LINE, Viber и др

#### **Литература для самостоятельного изучения к Разделу 1.**

1. Гаврилов, Л. П. Инновационные технологии в коммерции и бизнесе : учебник для вузов / Л. П. Гаврилов. — Москва : Издательство Юрайт, 2023. — 372 с. — (Высшее образование). — ISBN 978-5-534-15960-8. — Текст : электронный // Образовательная платформа Юрайт [сайт]. — URL: <https://urait.ru/bcode/510351> (дата обращения: 09.03.2023).
2. Инновационный менеджмент в управлении человеческими ресурсами : учебник для вузов / А. П. Панфилова [и др.] ; под общей редакцией А. П. Панфиловой, Л. С. Киселевой. — Москва : Издательство Юрайт, 2023. — 313 с. — (Высшее образование). — ISBN 978-5-534-14222-8. — Текст : электронный // Образовательная платформа Юрайт [сайт]. — URL: <https://urait.ru/bcode/519634> (дата обращения: 09.03.2023).
3. Гаврилов, Л. П. Электронная коммерция : учебник и практикум для вузов / Л. П. Гаврилов. — 5-е изд., перераб. и доп. — Москва : Издательство Юрайт, 2023. — 563 с. — (Высшее образование). — ISBN 978-5-534-15935-6. — Текст : электронный // Образовательная платформа Юрайт [сайт]. — URL: <https://urait.ru/bcode/510301> (дата обращения: 09.03.2023).

#### **Задания для самостоятельной работы к Разделу 2**

#### **Практико-ориентированное задание к Разделу 2**

#### **Лабораторный практикум: Электронная торговля**

Прочитайте материал на страницах:

1. <https://russian.alibaba.com/>
2. <https://lifehacker.ru/kak-pokupat-na-ebay-vygodno/>
3. Курьеры, серверы и налоги: как устроен бизнес Amazon. - <https://journal.tinkoff.ru/>
4. <https://bcs-express.ru/>
5. <https://www.finam.ru/>

Задания:

Составьте кейс «Бизнес-модель» по интернет-магазинам Amazon (Alibaba, eBay и др.) по следующей схеме:

1. История развития (слияния, поглощения, установление партнерских отношений).
2. Тип электронной коммерции.
3. Конкурентные преимущества.
4. Сферы деятельности.
5. Структура акционеров.
6. Причины эффективности бизнес-модели
7. Динамика капитализации.
8. Динамика объема валовой выручки.
9. Способ оплаты покупок и его безопасность.
10. Инвестирование в электронную коммерцию: направления и масштабы.
11. Корпоративная социальная ответственность модели.

#### **Литература для самостоятельного изучения к Разделу 2**

1. Гаврилов, Л. П. Инновационные технологии в коммерции и бизнесе : учебник для вузов / Л. П. Гаврилов. — Москва : Издательство Юрайт, 2023. — 372 с. — (Высшее образование). — ISBN 978-5-534-15960-8. — Текст : электронный // Образовательная платформа Юрайт [сайт]. — URL: <https://urait.ru/bcode/510351> (дата обращения: 09.03.2023).
2. Инновационный менеджмент в управлении человеческими ресурсами : учебник для вузов / А. П. Панфилова [и др.] ; под общей редакцией А. П. Панфиловой, Л. С. Киселевой. — Москва : Издательство Юрайт, 2023. — 313 с. — (Высшее образование). — ISBN 978-5-534-14222-8. — Текст : электронный // Образовательная платформа Юрайт [сайт]. — URL: <https://urait.ru/bcode/519634> (дата обращения: 09.03.2023).
3. Гаврилов, Л. П. Электронная коммерция : учебник и практикум для вузов / Л. П. Гаврилов. — 5-е изд., перераб. и доп. — Москва : Издательство Юрайт, 2023. — 563 с. — (Высшее образование). — ISBN 978-5-534-15935-6. — Текст : электронный // Образовательная платформа Юрайт [сайт]. — URL: <https://urait.ru/bcode/510301> (дата обращения: 09.03.2023).

### Задания для самостоятельной работы к Разделу 3

#### Практико-ориентированное задание к Разделу 3

##### *Лабораторный практикум. Разбор бизнес-модели Uber*

Изучите материал на сайтах:

1. <https://vc.ru/transport/53591-detalnyy-razbor-biznes-modeli-uber>
2. <https://www.cbinsights.com/research/report/how-uber-makes-money/>

Задания:

1. Определите и опишите главное преимущество двустороннего рынка Uber.
2. Опишите процесс установления цены на платформе Uber.
3. Постройте и опишите глобальную логистическую сеть Uber.
4. Изучите структуру и динамику издержек услуг Uber.
5. Опишите алгоритм расчета тарифов Uber.
6. Изучите и опишите политику экспансии Uber при выходе на новые рынки.
7. Определите источники получения дохода Uber.
8. Выявите конкурентов Uber во всех сегментах бизнеса.
9. Проанализируйте доходность/убыточность Uber и ее динамику.

#### Литература для самостоятельного изучения к Разделу 3

1. Гаврилов, Л. П. Инновационные технологии в коммерции и бизнесе : учебник для вузов / Л. П. Гаврилов. — Москва : Издательство Юрайт, 2023. — 372 с. — (Высшее образование). — ISBN 978-5-534-15960-8. — Текст : электронный // Образовательная платформа Юрайт [сайт]. — URL: <https://urait.ru/bcode/510351> (дата обращения: 09.03.2023).
2. Инновационный менеджмент в управлении человеческими ресурсами : учебник для вузов / А. П. Панфилова [и др.] ; под общей редакцией А. П. Панфиловой, Л. С. Киселевой. — Москва : Издательство Юрайт, 2023. — 313 с. — (Высшее образование). — ISBN 978-5-534-14222-8. — Текст : электронный // Образовательная платформа Юрайт [сайт]. — URL: <https://urait.ru/bcode/519634> (дата обращения: 09.03.2023).
3. Гаврилов, Л. П. Электронная коммерция : учебник и практикум для вузов / Л. П. Гаврилов. — 5-е изд., перераб. и доп. — Москва : Издательство Юрайт, 2023. — 563 с. — (Высшее образование). — ISBN 978-5-534-15935-6. — Текст : электронный // Образовательная платформа Юрайт [сайт]. — URL: <https://urait.ru/bcode/510301> (дата обращения: 09.03.2023).



## Задания для самостоятельной работы к Разделу 4

### Практико-ориентированное задание к Разделу 4

#### **Лабораторный практикум: Цифровая безопасность.**

Проанализируйте материал на сайтах:

1. <https://habr.com/ru/company/roi4cio/blog/525884>
2. <https://www2.deloitte.com/content/dam/Deloitte/ru/Documents/risk/russian/kiberbezopasnost-cifrovye-riski-i-ugrozy.pdf>
3. [https://cbr.ru/Collection/Collection/File/32122/Attack\\_2019-2020.pdf](https://cbr.ru/Collection/Collection/File/32122/Attack_2019-2020.pdf)

**Задание:**

1. Как меняется ландшафт киберрисков в настоящее время?
2. Выявите сферы применения сервисов по защите от киберрисков.
3. Приведите аргументы в пользу утверждения, что защита от цифровых рисков — это инвестиции, а не затраты.
4. Выявите возможности защиты от цифровых рисков.
5. Определите ключевые направления развития кибербезопасности.
6. Сравните рассмотренные продукты защиты от цифровых рисков на основе принципа «цена-функциональность».
7. Основные типы компьютерных атак в кредитно-финансовой сфере РФ в 2019–2020 гг.: перечислите и опишите.

### Литература для самостоятельного изучения к Разделу 4

1. Гаврилов, Л. П. Инновационные технологии в коммерции и бизнесе : учебник для вузов / Л. П. Гаврилов. — Москва : Издательство Юрайт, 2023. — 372 с. — (Высшее образование). — ISBN 978-5-534-15960-8. — Текст : электронный // Образовательная платформа Юрайт [сайт]. — URL: <https://urait.ru/bcode/510351> (дата обращения: 09.03.2023).
2. Инновационный менеджмент в управлении человеческими ресурсами : учебник для вузов / А. П. Панфилова [и др.] ; под общей редакцией А. П. Панфиловой, Л. С. Киселевой. — Москва : Издательство Юрайт, 2023. — 313 с. — (Высшее образование). — ISBN 978-5-534-14222-8. — Текст : электронный // Образовательная платформа Юрайт [сайт]. — URL: <https://urait.ru/bcode/519634> (дата обращения: 09.03.2023).
3. Гаврилов, Л. П. Электронная коммерция : учебник и практикум для вузов / Л. П. Гаврилов. — 5-е изд., перераб. и доп. — Москва : Издательство Юрайт, 2023. — 563 с. — (Высшее образование). — ISBN 978-5-534-15935-6. — Текст : электронный // Образовательная платформа Юрайт [сайт]. — URL: <https://urait.ru/bcode/510301> (дата обращения: 09.03.2023).

## Задания для самостоятельной работы к Разделу 5

### Практико-ориентированное задание к Разделу 5

#### **Лабораторный практикум. Технопарки (технополисы) в информационной экономике**

Изучите материал на сайтах:

1. <https://www.vaael.ru/ru/article/view?id=297>
2. [https://www.iep.ru/files/text/innov\\_econ/rybalkin.pdf](https://www.iep.ru/files/text/innov_econ/rybalkin.pdf)
3. <https://viafuture.ru/privlechenie-investitsij/tehnoparki-rossii>
4. <https://habr.com/ru/post/373657/>

**Задания:**

1. Проанализируйте в динамике деятельность технопарков в России за период 2016-2022 гг. (число, размеры инвестиций, численность занятых, выручка и др.)
2. Определите основные направления деятельности технопарков в России, США и Японии.

3. Проведите сравнительный анализ деятельности технопарков в России, США и Японии: цель, основные направления, формы и размер государственной помощи, численность занятых, налоговые льготы, результативность.
4. Сравните технопарки Сколково, Кремниевая долина и Цукуба. Критерии для сравнения определите самостоятельно.

#### **Литература для самостоятельного изучения к Разделу 5**

1. Гаврилов, Л. П. Инновационные технологии в коммерции и бизнесе : учебник для вузов / Л. П. Гаврилов. — Москва : Издательство Юрайт, 2023. — 372 с. — (Высшее образование). — ISBN 978-5-534-15960-8. — Текст : электронный // Образовательная платформа Юрайт [сайт]. — URL: <https://urait.ru/bcode/510351> (дата обращения: 09.03.2023).
2. Инновационный менеджмент в управлении человеческими ресурсами : учебник для вузов / А. П. Панфилова [и др.] ; под общей редакцией А. П. Панфиловой, Л. С. Киселевой. — Москва : Издательство Юрайт, 2023. — 313 с. — (Высшее образование). — ISBN 978-5-534-14222-8. — Текст : электронный // Образовательная платформа Юрайт [сайт]. — URL: <https://urait.ru/bcode/519634> (дата обращения: 09.03.2023).
3. Гаврилов, Л. П. Электронная коммерция : учебник и практикум для вузов / Л. П. Гаврилов. — 5-е изд., перераб. и доп. — Москва : Издательство Юрайт, 2023. — 563 с. — (Высшее образование). — ISBN 978-5-534-15935-6. — Текст : электронный // Образовательная платформа Юрайт [сайт]. — URL: <https://urait.ru/bcode/510301> (дата обращения: 09.03.2023).

#### **Задания для самостоятельной работы к Разделу 6**

##### **Практико-ориентированное задание к Разделу 6**

##### **Лабораторный практикум Цифровизация государственных услуг.**

Проанализируйте материал на сайтах:

1. <https://dom.gosuslugi.ru/#!/main>
2. <https://www.gosuslugi.ru/>

*Задания:*

1. Проанализируйте и опишите каждый электронный сервис обоих порталов.
2. Выясните историю создания Портала Госуслуги.
3. Изучите и охарактеризуйте статистику внедрения ГИС ЖКХ.
4. Охарактеризуйте получателей и поставщиков государственных услуг на платформе ГИС ЖКХ и на Портале Госуслуги.
5. Перечислите проблемы, которые были решены благодаря цифровизации государственных услуг.
6. Определите риски, связанные с использованием цифровых платформ государственных услуг.
7. Как эти риски разрешаются на современном этапе развития цифровой экономики? Результат представьте в табличной форме.

#### **Литература для самостоятельного изучения к Разделу 6**

1. Гаврилов, Л. П. Инновационные технологии в коммерции и бизнесе : учебник для вузов / Л. П. Гаврилов. — Москва : Издательство Юрайт, 2023. — 372 с. — (Высшее образование). — ISBN 978-5-534-15960-8. — Текст : электронный // Образовательная платформа Юрайт [сайт]. — URL: <https://urait.ru/bcode/510351> (дата обращения: 09.03.2023).
2. Инновационный менеджмент в управлении человеческими ресурсами : учебник для вузов / А. П. Панфилова [и др.] ; под общей редакцией А. П. Панфиловой, Л. С. Киселевой. — Москва : Издательство Юрайт, 2023. — 313 с. — (Высшее образование). — ISBN 978-5-534-14222-8. — Текст : электронный // Образовательная платформа Юрайт [сайт]. — URL: <https://urait.ru/bcode/519634> (дата обращения: 09.03.2023).
3. Гаврилов, Л. П. Электронная коммерция : учебник и практикум для вузов / Л. П. Гаврилов. — 5-е изд., перераб. и доп. — Москва : Издательство Юрайт, 2023. —

563 с. — (Высшее образование). — ISBN 978-5-534-15935-6. — Текст : электронный // Образовательная платформа Юрайт [сайт]. — URL: <https://urait.ru/bcode/510301> (дата обращения: 09.03.2023).

### **3.3. Методические указания к самостоятельной работе по дисциплине (модулю)**

Освоение слушателями программы предполагает изучение материалов дисциплин (модулей) в ходе самостоятельной работы.

Для успешного освоения дисциплины (модуля) и достижения поставленных целей необходимо внимательно ознакомиться с рабочей программой дисциплины (модуля), доступной в электронной информационно-образовательной среде РГСУ.

Следует обратить внимание на списки основной и дополнительной литературы, на предлагаемые преподавателем ресурсы информационно-телекоммуникационной сети Интернет. Эта информация необходима для самостоятельной работы обучающегося.

Для более углубленного изучения темы задания для самостоятельной работы рекомендуется выполнять параллельно с изучением данной темы. При выполнении заданий по возможности используйте наглядное представление материала.

Самостоятельная работа включает разнообразный комплекс видов и форм работы обучающихся.

#### ***Написание реферата (доклада).***

*Требования к структуре реферата (доклада):*

Работа должна содержать систематизацию и краткое изложение материала из не менее 5-и литературных источников (монографий, научных статей и докладов) по выбранной теме.

Основные требования к оформлению:

Структура доклада (реферата): 1) титульный лист; 2) содержание (в нем последовательно указываются названия пунктов доклада (реферата), указываются страницы, с которых начинается каждый пункт); 3) введение (формулируется суть исследуемой проблемы, обосновывается выбор темы, определяются ее значимость и актуальность, указываются цель и задачи доклада (реферата), дается характеристика используемой литературы); 4) основная часть (каждый раздел ее доказательно раскрывает исследуемый вопрос); 5) выводы и заключение (подводятся итоги или делается обобщенный вывод по теме доклада (реферата)); 6) литература.

Доклад (реферат) оформляется на одной стороне листа белой бумаги формата А4 (210x297 мм). Интервал межстрочный -полуторный. Цвет шрифта - черный. Гарнитура шрифта основного текста - «Times New Roman» или аналогичная. Кегль (размер) от 12 до 14 пунктов. Размеры полей страницы (не менее): правое 10 мм, верхнее – 15 мм, нижнее – 20 мм, левое - 25 мм. Формат абзаца: полное выравнивание («по ширине»). Отступ красной строки одинаковый по всему тексту – 15 мм. Страницы должны быть пронумерованы с учётом титульного листа (на титульном листе номер страницы не ставится). В работах используются цитаты, статистические материалы. Эти данные оформляются в виде сносок (ссылок и примечаний). Внутритекстовые, подстрочные и затекстовые библиографические ссылки должны оформляться в соответствии с ГОСТ Р 7.0.5-2008 «Библиографическая ссылка». Общие требования и правила составления».

Реферат (доклад) сдается в бумажном и электронном виде (10 - 20 печатных страниц).

При проверке реферата (доклада) на антиплагиат - [www.antiplagiat.ru](http://www.antiplagiat.ru) - (более 50% заимствований) работа не принимается.

#### ***Выполнение тестовых заданий.***

Тестовые задания содержат вопросы и 3-4 варианта ответа по базовым положениям изучаемой темы, составлены с расчетом на знания, полученные слушателями в процессе изучения темы.

Тестовые задания выполняются в письменной или электронной форме и сдаются преподавателю, ведущему дисциплину (модуль).

#### ***Написание эссе.***

Эссе - вид самостоятельной исследовательской работы обучающихся, с целью углубления и закрепления теоретических знаний и освоения практических навыков. Цель эссе состоит в развитии самостоятельного творческого мышления и письменного изложения собственных мыслей. При написании эссе слушатель должен представить развернутый письменный ответ на теоретический или практический актуальный вопрос, объявленный преподавателем в аудитории непосредственно перед ее написанием. В процессе написания эссе разрешается пользоваться нормативно-правовыми актами, конспектом лекций (в печатном виде). Использование интернет-ресурсов не допускается. Темы эссе преподаватель предлагает из числа тех, которые слушатели уже рассматривали на лекциях или семинарских занятиях, исходя из содержания заданий в составе оценочных средств. По решению преподавателя, в качестве темы эссе может быть выбрана одна или несколько тем, которые могут быть распределены между слушателями по желанию.

Эссе проводится письменно, по объему не более 3-х печатных листов.

Требования к оформлению эссе:

Эссе выполняется на компьютере (гарнитура Times New Roman, шрифт 14) через 1,5 интервала с полями: верхнее, нижнее – 2; правое – 3; левое – 1,5. Отступ первой строки абзаца – 1,25. Сноски – постраничные. Таблицы и рисунки встраиваются в текст работы. При этом обязательный заголовок таблицы надо размещать над табличным полем, а рисунки сопровождать подрисуночными подписями. При включении в эссе нескольких таблиц и/или рисунков их нумерация обязательна. Обязательна и нумерация страниц. Их целесообразно проставлять внизу страницы – по середине или в правом углу. Номер страницы не ставится на титульном листе, но в общее число страниц он включается. Объем эссе, без учета приложений, не должен превышать 5 страниц. Значительное превышение установленного объема является недостатком работы и указывает на то, что слушатель не сумел отобрать и переработать необходимый материал.

Работа должна содержать собственные умозаключения по сути поставленной проблемы, включать самостоятельно проведенный анализ по сути этой проблемы, выводы, обобщающие авторскую позицию по поставленной проблеме.

## **РАЗДЕЛ 4. ОЦЕНОЧНЫЕ МАТЕРИАЛЫ ПО ДИСЦИПЛИНЕ (МОДУЛЮ)**

### **4.1. Форма промежуточной аттестации обучающегося по дисциплине (модулю)**

Контрольным мероприятием промежуточной аттестации обучающихся по дисциплине (модулю) является экзамен, который проводится в устной форме.

### **4.2. Оценочные материалы, определяющие процедуры оценивания знаний, умений, навыков и (или) опыта деятельности, характеризующих этапы формирования компетенций**

#### **4.2.1. Организационные основы применения балльно-рейтинговой системы оценки успеваемости обучающихся по дисциплине (модулю)**

Оценка качества освоения обучающимися дисциплины (модуля) реализуется в формате балльно-рейтинговой системы оценки успеваемости обучающихся (БРСО).

БРСО в ходе текущего контроля успеваемости и промежуточной аттестации осуществляется по 100-балльной шкале.

Академический рейтинг обучающегося по дисциплине (модулю) складывается из результатов:

- текущего контроля успеваемости (максимальный текущий рейтинг обучающегося 80 рейтинговых баллов;
- промежуточной аттестации (максимальный рубежный рейтинг обучающегося 20 рейтинговых баллов).

Условия оценки освоения обучающимся дисциплины (модуля) в формате БРСО доводятся преподавателем до сведения обучающихся на первом учебном занятии, а также размещены в свободном доступе в электронной информационно-образовательной среде Университета.

#### **4.2.2. Проведение текущего контроля успеваемости обучающихся по дисциплине (модулю) в соответствии с балльно-рейтинговой системой оценки успеваемости обучающегося**

В течение учебного семестра до промежуточной аттестации на основании утвержденной рабочей программы дисциплины (модуля) формируется текущий рейтинг обучающегося. Текущий рейтинг обучающегося складывается как сумма рейтинговых баллов, полученных им в течение учебного семестра по всем видам учебных занятий по дисциплине (модулю).

В процессе текущего контроля оцениваются следующие действия обучающегося, направленные на освоение компетенций в рамках изучения учебной дисциплины:

- академическая активность (посещаемость учебных занятий, самостоятельное изучение содержания учебной дисциплины в электронной информационно-образовательной среде, соблюдение сроков сдачи практических заданий и текущих контрольных мероприятий и др.);
- выполнение и сдача текущих и итогового практических заданий (эссе, рефераты, творческие задания, кейс-задания, лабораторные работы, расчетные задания и др., активное участие в групповых интерактивных занятиях (дискуссии, Wiki-проекты и др.), защита проектов и др.);
- прохождение рубежей текущего контроля, включая соблюдение графика их прохождения в электронной информационно-образовательной среде.

Для планирования расчета текущего рейтинга обучающегося используются следующие пропорции:

<b>Вид учебного действия</b>	<b>Максимальная рейтинговая оценка, баллов</b>
академическая активность	10
практические задания	40
<i>из них: текущие практические задания</i>	20
<i>итоговое практическое задание</i>	20
рубежи текущего контроля	30
<b>ИТОГО:</b>	<b>80</b>

В течение учебного семестра по дисциплине (модулю) обучающимся должен быть накоплен текущий рейтинг не менее 52 рейтинговых баллов (65% от максимального значения текущего рейтинга).

Необходимыми условиями допуска обучающегося к промежуточной аттестации по дисциплине являются положительное прохождение обучающимся не менее 65% рубежей текущего контроля с накоплением не менее 65% максимального рейтингового балла за каждый рубеж текущего контроля и положительное выполнение итогового практического задания с накоплением не менее 65% максимального рейтингового балла, установленного за итоговое практическое задание.

Невыполнение вышеуказанных условий является текущей академической задолженностью, которая должна быть ликвидирована обучающимся до контрольного мероприятия промежуточной аттестации.

Сведения о наличии у обучающихся текущей академической задолженности, сроках и порядке добора рейтинговых баллов для её ликвидации доводятся до обучающихся педагогическим работником.

В случае неликвидации текущей академической задолженности, педагогический работник обязан во время контрольного мероприятия промежуточной аттестации поставить обучающемуся 0 рейтинговых баллов. В этом случае ликвидация текущей академической задолженности возможна в периоды проведения повторной промежуточной аттестации.

#### **4.2.3. Проведение промежуточной аттестации обучающихся по дисциплине (модулю) в соответствии с балльно-рейтинговой системой оценки успеваемости обучающегося**

Промежуточная аттестация по дисциплине (модулю) проводится в соответствии с Положением о промежуточной аттестации обучающихся по основным профессиональным образовательным программам в Российском государственном социальном университете и Положением о балльно-рейтинговой системе оценки успеваемости обучающихся по основным профессиональным образовательным программам в Российском государственном социальном университете в действующей редакции.

На промежуточную аттестацию отводится 20 рейтинговых баллов.

Ответы обучающегося на контрольном мероприятии промежуточной аттестации оцениваются педагогическим работником по 20 - балльной шкале, а итоговая оценка по дисциплине (модулю) выставляется по пятибалльной системе для дифференцированного зачета.

Критерии выставления оценки определяются Положением о балльно-рейтинговой системе оценки успеваемости обучающихся по основным профессиональным образовательным программам высшего образования - программам бакалавриата, программам специалитета, программам магистратуры в Российском государственном социальном университете.

В процессе определения рубежного рейтинга обучающегося используется следующая шкала:

<b>Рубежный рейтинг</b>	<b>Критерии оценки освоения обучающимся учебной дисциплины в ходе контрольных мероприятий промежуточной аттестации</b>
19-20 рейтинговых баллов	обучающийся глубоко и прочно усвоил программный материал, исчерпывающе, последовательно, грамотно и логически стройно его излагает, тесно увязывает с задачами и будущей деятельностью, не затрудняется с ответом при видоизменении задания, свободно справляется с задачами и практическими заданиями, правильно обосновывает принятые решения, умеет самостоятельно обобщать и излагать материал, не допуская ошибок

16-18 рейтинговых баллов	обучающийся твердо знает программный материал, грамотно и по существу излагает его, не допуская существенных неточностей в ответе на вопрос, может правильно применять теоретические положения и владеет необходимыми умениями и навыками при выполнении практических заданий
13-15 рейтинговых баллов	обучающийся освоил основной материал, но не знает отдельных деталей, допускает неточности, недостаточно правильные формулировки, нарушает последовательность в изложении программного материала и испытывает затруднения в выполнении практических заданий
1-12 рейтинговых баллов	обучающийся не знает значительной части программного материала, допускает существенные ошибки, с большими затруднениями выполняет практические задания
0 рейтинговых баллов	не аттестован

4.3. Перечень заданий для проведения текущей и промежуточной оценки знаний, умений, навыков и (или) опыта деятельности, характеризующих этапы формирования компетенций

4.3.1. Оценочные материалы для проведения текущей аттестации и рубежного контроля, обучающихся по дисциплине (модулю)

**Перечень вопросов рубежного контроля и текущей аттестации**

№	Контролируемые разделы дисциплины	Код контролируемой компетенций	Форма рубежного контроля	Вопросы/задания рубежного контроля
1	Раздел 1. Введение в электронный бизнес	ПК-2	Тестирование	<p><b>1. Выберите правильный ответ. Особенностью четвертой промышленной революции является:</b></p> <p>а) ориентация на человека  б) движение к дегуманизации  в) искусственный интеллект и умные взаимосвязанные машины  г) вытеснение из производства фактора труда.</p> <p><b>2. Выберите правильные ответы. При переходе к цифровой экономике:</b></p> <p>а) растет производительность капитала и труда  б) труд вытесняется цифровым капиталом и искусственным интеллектом  в) расширяется рынок капитала и сужается рынок труда</p> <p><b>3. Укажите неверные ответы. Функции федерального органа исполнительной власти, ответственного за реализацию Национальной программы «Цифровая экономика Российской Федерации», осуществляет:</b></p> <p>а) Президент РФ;  б) Правительство РФ;  в) Министерство цифрового развития, связи и массовых коммуникаций Российской Федерации;  г) Министерство экономического развития Российской Федерации.</p> <p><b>4. Выберите правильные ответы. В Национальную программу «Цифровая экономика Российской Федерации» входят следующие федеральные проекты:</b></p> <p>а) цифровые технологии;  б) информационная безопасность;  в) цифровая образовательная среда;  г) информационная среда.</p> <p>5. .... – это идентификация человека по уникальным</p>

				<p>биологическим и поведенческим характеристикам.</p> <p>А) Киберфизическая система  Б) Система беспроводной связи  В) Система распределенного реестра  Г) Биометрия</p> <p>6. Основной задачей регулятивной «песочницы» Банка России является:</p> <p>А) Сокращение бюджетных расходов на выполнение государственных программ  Б) Пилотирование инновационных финансовых сервисов без рисков нарушения законодательства РФ  В) Оказание финансовых услуг гражданам и организациям  Г) Идентификация человека по уникальным биологическим и поведенческим характеристикам</p> <p>7. .... - это новая форма организации деятельности органов государственной власти, обеспечивающая за счет широкого применения ИКТ качественно новый уровень оперативности и удобства получения организациями и гражданами государственных услуг и информации о результатах деятельности государственных органов.</p> <p>8. .... - это сохранение конфиденциальности, целостности и доступности информации.</p> <p>9. Формирование режима информационной безопасности является комплексной задачей и осуществляется на следующих уровнях (выберите правильные варианты):</p> <p>А) законодательно-правовом,  Б) административном (организационном),  В) общественно-политическом,  Г) программно-техническом.</p> <p>10. Прием, когда хакер атакует не компьютер, а человека, работающего с компьютером, называется:</p> <p>А) Кибератака  Б) Киберпреступление  В) Фишинг  Г) Социальная инженерия</p>
--	--	--	--	---



2.	Раздел 2. Интернет-технологии электронного бизнеса	ПК-2	тестирование	<p><b>1. Расставьте в правильной последовательности волны цифровых технологий:</b></p> <p>А. онлайн-платформы (поисковики, торговые площадки, дистанционное обучение, социальные сети), облачные вычисления.</p> <p>Б. предиктивная аналитика больших данных, Интернет вещей, робототехника, аддитивные технологии (включая 3D-печать), искусственный интеллект (включая машинное обучение).</p> <p>В. ИТ: компьютеризация, автоматизация процессов (ERP, EDI, CRM и т.д.); телекоммуникации: проводной и беспроводной широкополосный доступ в Интернет.</p> <p>1. <b>Вставьте пропущенные слова.</b> .....  ..... или Промышленность 4.0 объединяет цифровые и физические технологии для создания гибких, взаимосвязанных операций. В решениях, созданных для ...., сети датчиков и периферийные устройства используются для повышения качества продукции и эффективности работы заводов в реальном времени.</p> <p>3. .... - это система свободного рынка, в которой временные, гибкие рабочие места являются обычным явлением, и компании привлекают независимых подрядчиков и фрилансеров вместо штатных сотрудников, и во многих случаях для выполнения краткосрочных контрактов.</p> <p>А) Гиг-экономика  Б) Виртуальная экономика  В) Экономика совместного потребления  Г) Сетевая экономика</p> <p>4. Экономическая модель, основанная на коллективном использовании товаров и услуг, бартере и аренде вместо владения, называется .....</p> <p>А) Гиг-экономика  Б) Виртуальная экономика  В) Экономика совместного потребления  Г) Сетевая экономика</p> <p>5. Проекты, в рамках которых цифровой трансформации подвергаются социально-экономические системы различных секторов экономики, называются:</p> <p>А) Системные проекты  Б) Сквозные проекты  В) Инвестиционные проекты  Г) Национальные проекты</p> <p>6. Проекты, которые ориентированы на цифровую трансформацию, пронизывающую сразу нескольких секторов, называются:</p>
----	--	------	--------------	---

			<p>А) Системные проекты  Б) Сквозные проекты  В) Инвестиционные проекты  Г) Национальные проекты</p> <p>7. К целям цифровой трансформации социально-экономических систем относятся:  А) Создание условий для системного преобразования формата функционирования социально-экономических систем  Б) Приобретения ряда конкурентных преимуществ, способных обеспечить трансформируемой системе любого уровня устойчивое и эффективное функционирование в условиях цифровой экономики  В) Максимальное использования потенциала всестороннего внедрения цифровых технологий и формирования единого цифрового пространства  Г) Все перечисленные пункты</p> <p>8. Назовите основные отличительные черты социально-трудовых отношений в постиндустриальной эпохе (выберите несколько вариантов):  А) Стабильность, бессрочный контракт, набор социальных гарантий, обеспечиваемых работодателями и государством и закреплённых законодательно,  Б) Освобождения трудовых отношений от излишней социальной “нагрузки”, ставшее важнейшим механизмом сокращения издержек и повышения конкурентоспособности.  В) Трудовые отношения приобретают проектный характер – трудовой коллектив, состоящий из удалённых работников, собирается на определённый срок для реализации какого-либо бизнес-проекта.  Г) Превращение наёмного труда в самозанятость физических лиц, что лишает трудовые отношения функции солидарной ответственности за социальное благополучие работников в сложных жизненных ситуациях.</p> <p>9. .... – это совокупность всех данных, которые есть в электронных государственных базах и государственных информационных системах (ГИС) о гражданине.  А) Цифровые права  Б) Цифровой профиль  В) Цифровой финансовый актив  Г) Электронный архив</p> <p>10. .... - это цифровые права, выпуск, учет и обращение которых возможны только путем внесения (изменения) записей в информационную систему на основе распределённого реестра, а также в иные информационные системы.  А) Система хранения документов организации  Б) Нормативно-правовая среда  В) Цифровые финансовые активы</p>
--	--	--	---

				Г) Электронные архивы
3.	<i>Раздел 3.</i> Эффективность электронног о бизнеса	ПК-2	тестиро вание	<p>1. Продуктом деятельности институтов форсайта являются так называемые ....., которые представляют собой официальный документ, отражающий вероятные пути развития государства в будущем.</p> <p>2. Методика оценки готовности стран к цифровой экономике (Digital Economy Country Assessment, DECA) предусматривает оценку: А) цифровой трансформации государственного сектора, Б) цифровой трансформации частного сектора, В) ..... .....</p> <p>3. ..... ..... складывается из трех подындексов, характеризующих состояние: – веб-присутствия органов государственной власти; – телекоммуникационной инфраструктуры; – человеческого капитала.</p> <p>4. Исторически сложившимися преимуществами России при переходе к цифровой экономике являются: А) человеческий капитал и большие достижения в науке, Б) большая территория и наличие энергоресурсов, В) сильное руководство и высокий уровень безопасности, Г) человеческий капитал, большие достижения в науке, сильное руководство и высокий уровень безопасности</p>
4	<i>Раздел 4.</i> Безопасность и правовое обеспечение электронног о бизнеса	ПК-2	тестиро вание	<p>1. Выберите правильный ответ. Особенностью четвертой промышленной революции является: а) ориентация на человека б) движение к дегуманизации в) искусственный интеллект и умные взаимосвязанные машины г) вытеснение из производства фактора</p>

				<p>труда.</p> <p>2. Выберите правильные ответы. При переходе к цифровой экономике:</p> <p>а) растет производительность капитала и труда</p> <p>б) труд вытесняется цифровым капиталом и искусственным интеллектом</p> <p>в) расширяется рынок капитала и сужается рынок труда</p> <p>3. Укажите неверные ответы. Функции федерального органа исполнительной власти, ответственного за реализацию Национальной программы «Цифровая экономика Российской Федерации», осуществляет:</p> <p>а) Президент РФ;</p> <p>б) Правительство РФ;</p> <p>в) Министерство цифрового развития, связи и массовых коммуникаций Российской Федерации;</p> <p>г) Министерство экономического развития Российской Федерации.</p> <p>4. Выберите правильные ответы. В Национальную программу «Цифровая экономика Российской Федерации» входят следующие федеральные проекты (ненужное зачеркнуть):</p> <p>а) цифровые технологии;</p> <p>б) информационная безопасность;</p> <p>в) цифровая образовательная среда;</p> <p>г) информационная среда.</p> <p>5. Расставьте в правильной последовательности волны цифровых технологий:</p> <p>А. онлайн-платформы (поисковики, торговые площадки, дистанционное обучение, социальные сети), облачные вычисления.</p> <p>Б. предиктивная аналитика больших данных, Интернет вещей, робототехника, аддитивные технологии (включая 3D-печать), искусственный интеллект</p>
--	--	--	--	--

				<p>(включая машинное обучение).</p> <p>В. ИТ: компьютеризация, автоматизация процессов (ERP, EDI, CRM и т.д.); телекоммуникации: проводной и беспроводной широкополосный доступ в Интернет.</p> <p>Ответ:</p> <p><i>б. Вставьте пропущенные слова. ....</i>  ..... или Промышленность 4.0 объединяет цифровые и физические технологии для создания гибких, взаимосвязанных операций. В решениях, созданных для ....  ....., сети датчиков и периферийные устройства используются для повышения качества продукции и эффективности работы заводов в реальном времени.</p>
5	Раздел 5. Виртуальное предпринимательство	ПК-2	тестирование	<p><b>1. Выберите правильный ответ.</b> В 18 веке происходит переход от ручного труда к машинному. Строятся заводы, фабрики, железные дороги. Речь идет о...</p> <p>А. первой промышленной революции  Б. второй промышленной революции  В. третьей промышленной революции  Г. четвертой промышленной революции</p> <p><b>2. Выберите правильный ответ.</b>  Основным драйвером перехода от одной промышленной революции к другой можно считать....</p> <p>А. научно-технический прогресс  Б. психологическая готовность общества  В. повышение благосостояния  Г. потребность людей в развитии</p> <p><b>3. Выберите правильный ответ.</b>  Символом третьей промышленной революции можно считать такое изобретение, как ...</p> <p>А. мобильный телефон  Б. персональный компьютер  В. паровой двигатель  Г. автомобиль</p>

				<p><b>4.</b> Четвертую промышленную революцию от предыдущих отличает ...</p> <p>А. активное участие государства в изменениях</p> <p>Б. отсутствие резкого увеличения энергоэффективности производства</p> <p>В. массовое внедрение нового сырья</p> <p>Г. появление возможности прогнозировать будущее</p> <p><b>5.</b> Выберите правильные ответы. Отличие автоматизации от цифровизации заключается в том, что...</p> <p>А. автоматизация имеет менее точную возможность выполнения операций, чем цифровизация</p> <p>Б. процесс автоматизации выполняется на механизированном оборудовании, а процесс цифровизации на компьютере</p> <p>В. автоматизация — это выполнение рутинных операций с помощью одного компьютера, а цифровизация - с помощью нескольких взаимосвязанных в сеть компьютеров</p> <p>Г. автоматизация и цифровизация, по сути, два последовательных этапа в развитии производственных процессов</p> <p><b>6.</b> Выберите правильный ответ. Вставьте недостающие слова. Четвертая промышленная революция запустила процесс автоматизации производства на основе электроники и информационной технологии. Технологическая основа цифровой экономики создается на базе открытий третья промышленной революции.</p>
--	--	--	--	---

				<p>7. Выберите правильные утверждения.</p> <ul style="list-style-type: none"> <li>а) Для экосистем IoT («промышленный интернет») главным ресурсом является человеческий капитал</li> <li>б) <b>«Промышленный интернет», «индустриальный интернет вещей» и «интернет вещей» - это синонимичные понятия</b></li> <li>в) Бизнес, основанный на модели совместного потребления, не только существенного увеличения коэффициента полезного использования вещей, но и свободен от противоречий</li> <li>г) <b>К основным отраслям совместного потребления относятся С2С-продажи, онлайн-биржи фрилансеров, сервисы совместных поездок (карпулинг) и каршеринг, а также краткосрочная аренда жилья</b></li> </ul> <p>8. Укажите неверный ответ. Электронное правительство на современном этапе включает электронное взаимодействие между:</p> <ul style="list-style-type: none"> <li>а) государственными службами и гражданами</li> <li>б) государством и частными компаниями</li> <li>в) <b>различными государствами, входящими в одну интеграционную группировку</b></li> <li>г) государственными организациями и их сотрудниками</li> <li>д) различными государственными органами и уровнями государственного управления</li> </ul> <p>9. Выберите правильные утверждения.</p> <ul style="list-style-type: none"> <li>а) Понятия «цифровое правительство» и электронное правительство (e-government) – синонимы</li> <li>б) <b>Цифровое правительство – это следующий этап после электронного правительства</b></li> <li>в) <b>Суть цифрового правительства – это данные, их сбор, интеграция, перекрестная обработка, анализ и извлечение из них полезной информации и знаний</b></li> <li>г) Только электронное правительство способно оптимально решить проблемы взаимодействия с бизнесом, с гражданами и с государственными органами и служащими</li> </ul>
--	--	--	--	--

				<p>10. <i>Выберите правильные ответы.</i> К ключевым трендам в сфере кибербезопасности относятся:</p> <ul style="list-style-type: none"> <li><b>а) сочетание искусственного интеллекта и интернета вещей</b></li> <li><b>б) широкое распространение искусственного интеллекта</b></li> <li><b>в) развитие тенденции на объединение отдельных систем – видеонаблюдения, контроля доступа, сигнализации и др.</b></li> <li><b>г) использование облачных решений и услуг</b></li> <li>д) отставание развития облачного сегмента по сравнению с мировым ИБ-рынком</li> <li><b>е) применение биометрических технологий для контроля доступа</b></li> <li><b>ж) использование модели Zero Trust: минимум доверия, максимум проверок</b></li> <li><b>з) рост спроса на «зеленое» производство и «зеленые» технологии</b></li> </ul>
--	--	--	--	--



6	Раздел 6. Электронное правительств о	ПК-2	тестиро вание	<p>1. <i>Выберите правильный ответ.</i> ..... – это разновидность цифровой валюты, учёт внутренних расчётных единиц которой обеспечивает децентрализованная платёжная система (нет внутреннего или внешнего администратора или какого-либо его аналога), работающая в полностью автоматическом режиме.</p> <p>а) Цифровой актив б) Электронные деньги <b>в) Криптовалюта</b> г) Токен</p> <p>2. <i>Выберите правильный ответ.</i> Виртуальные денежные единицы, посредством которых осуществляются всевозможные расчеты в сети Интернет, представляют собой .....</p> <p><b>а) электронные деньги</b> б) цифровые активы в) электронные платежные системы</p> <p>3. <i>Укажите неверный ответ.</i> Рост расходов на кибербезопасность обусловлен, в частности, такими факторами как</p> <p>а) постоянный рост объема вредоносного ПО б) эволюция хакерских методов <b>в) формирование модели «Security-as-a-service» (безопасность как сервис)</b> г) увеличение масштабов цифровизации д) формирование модели Cybercrime-as-a-Service (киберпреступление как услуга) е) выход на рынок приложений с большим количеством уязвимостей из-за необходимости молниеносного time-to-market ж) нехватка специалистов</p> <p>4. <i>Выберите правильный ответ.</i> Не относится (не относятся) к элементам электронного правительства в РФ:</p> <p>а) Центры общественного доступа к информации б) МФЦ в) Портал государственных и муниципальных услуг</p>
---	---	------	------------------	--

				<p>г) <b>Цифровой профиль гражданина</b>  д) Единый сайт госзакупок  е) Электронные платежные системы  ж) Общероссийский государственный информационный центр</p> <p>5. <i>Укажите правильные ответы.</i> Криптовалюта может выполнять такие функции как :</p> <p>а) <b>расчетная единица в блокчейне для проведения платежей</b>  б) <b>участие в транзакциях</b>  в) обеспечение информационной безопасности  г) <b>стимул для майнеров</b>  д) <b>хранилище стоимости</b>  е) средство накопления</p> <p>6. <i>Укажите правильные ответы.</i> В соответствии с законодательством РФ с цифровой валютой допускается совершение следующих видов сделок:</p> <p>а) <b>передача цифровой валюты другому лицу за деньги или безвозмездно</b>  б) <b>обмен на другие активы, которые не являются товарами, работами или услугами (напр., на другую цифровую валюту)</b>  в) использование как средства платежа за товары, работы, услуги в пределах российской юрисдикции  г) <b>предоставление в качестве обеспечения обязательств</b>  д) <b>оплата товаров, работ, услуг иностранным лицам</b></p> <p>7. <i>Укажите правильные ответы.</i> С точки зрения предпринимателя к недостаткам электронной коммерции относятся:</p> <p>а) отсутствие региональной привязки  б) <b>высокий уровень конкуренции</b>  в) <b>практически идентичные цены на популярные товары</b>  г) сокращение числа посредников  д) <b>некоторые трудности работы с удаленными сотрудниками</b>  е) снижение затрат</p> <p>8. <i>Вставьте недостающее.</i> ..... – любая информация в информационной системе, которая:</p> <ul style="list-style-type: none"> <li>• предлагается или принимается в качестве средства платежа или в качестве инвестиций;</li> </ul>
--	--	--	--	--

				<ul style="list-style-type: none"> <li>• не обеспечивается национальной валютой, валютой иностранного государства или международной валютой;</li> <li>• не имеет лица, обязанного осуществить выплату, передать товар или выполнить иное требование обладателя информации за исключением оператора, обеспечивающего только лишь техническую поддержку информационной системы.</li> </ul> <p>Ответ: цифровая валюта</p> <p>9. <i>Добавьте недостающий</i> элемент Индустрии 4.0:</p> <ol style="list-style-type: none"> <li>а) Интернет вещей</li> <li>б) Дополненная реальность</li> <li>в) Аддитивное производство</li> <li>г) Облачные вычисления</li> <li>д) Автономные роботы</li> <li>е) Кибербезопасность</li> <li>ж) Моделирование</li> <li>з) Интеграционная система</li> <li>и) .....</li> </ol> <p>Ответ: Big Data</p> <p>10. О каком инновационном финансовом продукте идет речь?</p> <p>«Представляет собой запись в регистре, распределенную в блокчейн-цепочке. Его миссия и верификация могут проходить централизованно и децентрализованно, на его цену оказывают влияние и другие факторы кроме спроса и предложения, он не обязательно запускается на собственном блокчейне».</p> <p>Ответ: токен</p> <p>11. <i>Вставьте недостающие слова.</i> Если у предпринимателя есть желание и идеи, как сделать классный интернет-магазин, но денег на закупку товара и аренду склада не хватает, можно попробовать работать по модели ..... — представляет собой бизнес на прямых поставках. Предприниматель создает интернет-площадку, размещает на ней карточки товаров, занимается привлечением клиентов и продажами. Но самих товаров у него нет — они хранятся у поставщика.</p> <p>Ответ: дропшиппинга, дропшиппинг</p>
--	--	--	--	--

--	--	--	--	--

### **Вопросы для проведения Экзамена в устной форме**

1. Сеть Интернет и всемирное информационное пространство. Принципы функционирования. Узлы сети Интернет.
2. Виртуальное, электронное и сетевое предприятие.
3. Провайдинговая деятельность. Виды провайдеров.
4. Классификация участников электронной коммерции.
5. Механизмы функционирования электронной биржи в сети Интернет.
6. Модели функционирования электронной биржи в сети Интернет.
7. Экономические модели работы провайдеров.
8. Способы подключения к сети Интернет, их преимущества и недостатки.
9. Система доменных имен.
10. Правила выбора доменного имени.
11. Киберсквоттинг: сущность и методы защиты.
12. Безопасность работы в сети Интернет.
13. Защита информации в экономических Интернет системах.
14. Протоколы безопасности.
15. Виды угроз и методы борьбы с ними.
16. Симметричное и несимметричное шифрование в сети Интернет.
17. Электронная подпись.
18. Электронный сертификат.
19. Электронный бизнес – понятие и основные разновидности.
20. Классификация предприятий по степени присутствия в сети Интернет.
21. Преимущества ведения бизнеса в сети Интернет.
22. Интернет-представительство компании.
23. Способы организации интернет-представительства.
24. Алгоритм работы интернет-магазина.
25. Преимущества и недостатки интернет-магазина по сравнению с традиционным магазином.
26. Электронный маркетинг – понятие и основные инструменты.
27. Отличия электронного маркетинга от традиционного.
28. Баннерная реклама.
29. Контекстная реклама.
30. Поисковая оптимизация.
31. Взаимодействие с потребителями посредством сети Интернет.
32. Способы оценки эффективности рекламной кампании в сети Интернет.
33. Недобросовестные способы размещения рекламы в сети Интернет.
34. Законодательное регулирование электронного бизнеса в России.
35. Типичные правонарушения в сфере электронного бизнеса.
36. Проблема обеспечения авторских прав. Особенности торговли информационным продуктом и оказания информационных услуг в сети Интернет.
37. Организация электронной торговли туристическим продуктом.
38. Организация финансовых расчетов в процессах электронного бизнеса.
39. Сущность и перспективы развития мобильной коммерции.
40. Сущность и перспективы развития электронного бизнеса по модели М2М.
41. Методика и технология построения Internet-магазина.
42. Разновидности электронных магазинов. Web-витрины. Этапы обработки поступившего заказа.
43. Разновидности электронных магазинов. Торговая Интернет Система.

44. Web-сервер как основа для оформления как небольшого, так и крупного корпоративного сайта.
45. Техническое оснащение Internet-магазина.
46. Программные решения при создании Internet-магазина.
47. Социально-экономические аспекты влияния Интернет технологий на современное общество.
48. Примеры Интернет инноваций и их воздействие на экономику.
49. Сетевые товары в сетевой экономике.
50. Понятие « сетевого товара », его основные свойства. Стратегия действия на рынке производителей и продавцов сетевых товаров.
51. Особенности экономического развития России по уровню готовности к интеграции в сетевую экономику.
52. Электронные службы, электронные платежные системы.
53. Понятие распределенного офиса, специфика совершения сделок, варианты оплаты, особенности взаимодействия с поставщиками, взаимодействия с поставщиками и особенности издержек.
54. Безопасность и понятие электронной подписи и защищенного канала.
55. Аспекты, связанные с использованием электронных денег. Понятие конфиденциальности и его значение.
56. Понятие баннера. Изготовление и размещение. Баннерные сети. «Кликеры». Понятие рейтинга ресурсов.
57. Понятие вируса, методы распространения, определения и защиты.
58. Защита от несанкционированного доступа и понятие безопасного протокола.
59. Криптографирование информации. Понятие цифровой подписи и законодательное обеспечение цифровой подписи и коммерческой тайны.
60. Уголовно-правовая охрана от мошеннических действий и несанкционированного доступа.

## **РАЗДЕЛ 5. УСЛОВИЯ РЕАЛИЗАЦИИ ДИСЦИПЛИНЫ (МОДУЛЯ)**

### **5.1. Перечень основной и дополнительной учебной литературы для освоения дисциплины (модуля)**

#### **5.1.1. Основная литература**

1. Гаврилов, Л. П. Инновационные технологии в коммерции и бизнесе : учебник для вузов / Л. П. Гаврилов. — Москва : Издательство Юрайт, 2023. — 372 с. — (Высшее образование). — ISBN 978-5-534-15960-8. — Текст : электронный // Образовательная платформа Юрайт [сайт]. — URL: <https://urait.ru/bcode/510351> (дата обращения: 09.03.2023).

2. Лапидус, Л. В. Цифровая экономика: управление электронным бизнесом и электронной коммерцией : учебник / Л.В. Лапидус. - Москва : ИНФРА-М, 2020. - 479 с. - (Высшее образование: Бакалавриат). - DOI 10.12737/textbook\_5ad4a78dae3f27.69090312. - ISBN 978-5-16-013640-0. - Текст: электронный. - URL: <https://znanium.com/catalog/product/1055872>

#### **5.1.2. Дополнительная литература**

1. Инновационный менеджмент в управлении человеческими ресурсами : учебник для вузов / А. П. Панфилова [и др.] ; под общей редакцией А. П. Панфиловой, Л. С. Киселевой. — Москва : Издательство Юрайт, 2023. — 313 с. — (Высшее образование). — ISBN 978-5-534-14222-8. — Текст : электронный // Образовательная платформа Юрайт [сайт]. — URL: <https://urait.ru/bcode/519634> (дата обращения: 09.03.2023).

2. Гаврилов, Л. П. Электронная коммерция : учебник и практикум для вузов / Л. П. Гаврилов. — 5-е изд., перераб. и доп. — Москва : Издательство Юрайт, 2023. — 563 с. — (Высшее образование). — ISBN 978-5-534-15935-6. — Текст : электронный // Образовательная платформа Юрайт [сайт]. — URL: <https://urait.ru/bcode/510301> (дата обращения: 09.03.2023).

## 5.2 Перечень ресурсов информационно-коммуникационной сети «Интернет», необходимых для освоения дисциплины (модуля)

№ №	Название электронного ресурса	Описание электронного ресурса	Используемый для работы адрес
1.	ЭБС «Университетская библиотека онлайн»	Электронная библиотека, обеспечивающая доступ высших и средних учебных заведений, публичных библиотек и корпоративных пользователей к наиболее востребованным материалам по всем отраслям знаний от ведущих российских издательств	<a href="http://biblioclub.ru/">http://biblioclub.ru/</a>
2.	Научная электронная библиотека eLIBRARY.ru	Крупнейший российский информационно-аналитический портал в области науки, технологии, медицины и образования, содержащий рефераты и полные тексты более 34 млн научных публикаций и патентов	<a href="http://elibrary.ru/">http://elibrary.ru/</a>
3.	Образовательная платформа Юрайт	Электронно-библиотечная система для ВУЗов, ССУЗов, обеспечивающая доступ к учебникам, учебной и методической литературе по различным дисциплинам.	<a href="https://urait.ru/">https://urait.ru/</a>
4.	База данных "EastView"	Полнотекстовая база данных периодических изданий	<a href="https://dlib.eastview.com">https://dlib.eastview.com</a>
5.	Электронная библиотека "Grebennikon"	Библиотека предоставляет доступ более чем к 30 журналам, выпускаемых Издательским домом "Гребенников".	<a href="https://grebennikon.ru/">https://grebennikon.ru/</a>

## 5.3 Методические указания для обучающихся по освоению дисциплины (модуля)

Освоение обучающимся дисциплины (модуля) «Управление электронным бизнесом» предполагает изучение материалов дисциплины (модуля) на аудиторных занятиях и в ходе самостоятельной работы. Аудиторные занятия проходят в форме лекций, семинаров и практических занятий.

При подготовке к аудиторным занятиям необходимо помнить особенности каждой формы его проведения.

Подготовка к учебному занятию лекционного типа заключается в следующем.

С целью обеспечения успешного обучения обучающийся должен готовиться к лекции, поскольку она является важнейшей формой организации учебного процесса, поскольку:

- знакомит с новым учебным материалом;
- разъясняет учебные элементы, трудные для понимания;
- систематизирует учебный материал;
- ориентирует в учебном процессе.

С этой целью:

- внимательно прочитайте материал предыдущей лекции;
- ознакомьтесь с учебным материалом по учебнику и учебным пособиям с темой прочитанной лекции;
- внесите дополнения к полученным ранее знаниям по теме лекции на полях лекционной тетради;

- запишите возможные вопросы, которые вы зададите лектору на лекции по материалу изученной лекции;
- постарайтесь уяснить место изучаемой темы в своей подготовке;
- узнайте тему предстоящей лекции (по тематическому плану, по информации лектора) и запишите информацию, которой вы владеете по данному вопросу.

#### Подготовка к занятию семинарского типа

При подготовке и работе во время проведения лабораторных работ и занятий семинарского типа следует обратить внимание на следующие моменты: на процесс предварительной подготовки, на работу во время занятия, обработку полученных результатов, исправление полученных замечаний.

Предварительная подготовка к учебному занятию семинарского типа заключается в изучении теоретического материала в отведенное для самостоятельной работы время, ознакомление с инструктивными материалами с целью осознания задач лабораторной работы/практического занятия, техники безопасности при работе с приборами, веществами.

Работа во время проведения учебного занятия семинарского типа включает:

- консультирование студентов преподавателями и вспомогательным персоналом с целью предоставления исчерпывающей информации, необходимой для самостоятельного выполнения предложенных преподавателем задач, ознакомление с правилами техники безопасности при работе в лаборатории;
- самостоятельное выполнение заданий согласно обозначенной учебной программой тематики.

Обработка, обобщение полученных результатов лабораторной работы проводится обучающимися самостоятельно или под руководством преподавателя (в зависимости от степени сложности поставленных задач). В результате оформляется индивидуальный отчет. Подготовленная к сдаче на контроль и оценку работа сдается преподавателю. Форма отчетности может быть письменная, устная или две одновременно. Главным результатом в данном случае служит получение положительной оценки по каждой лабораторной работе/практическому занятию. Это является необходимым условием при проведении рубежного контроля и допуска к экзамену. При получении неудовлетворительных результатов обучающийся имеет право в дополнительное время передать преподавателю работу до проведения промежуточной аттестации.

## **5.4 Информационно-технологическое обеспечение образовательного процесса по дисциплины (модуля)**

### **5.4.1. Средства информационных технологий**

1. Персональные компьютеры;
2. Средства доступа в Интернет;
3. Проектор.

### **5.4.2. Лицензионное и свободно распространяемое программное обеспечение, в том числе отечественного производства:**

1. Операционная система: Astra Linux SE
2. Пакет офисных программ: LibreOffice
3. Справочная система Консультант+
4. Okular или Acrobat Reader DC
5. Ark или 7-zip

- 6. User Gate
- 7. TrueConf (client)

### 5.4.3. Информационные справочные системы и профессиональные базы данных

№№	Название электронного ресурса	Описание электронного ресурса	Используемый для работы адрес
1.	ЭБС «Университетская библиотека онлайн»	Электронная библиотека, обеспечивающая доступ высших и средних учебных заведений, публичных библиотек и корпоративных пользователей к наиболее востребованным материалам по всем отраслям знаний от ведущих российских издательств	<a href="http://biblioclub.ru/">http://biblioclub.ru/</a>
2.	Научная электронная библиотека eLIBRARY.ru	Крупнейший российский информационно-аналитический портал в области науки, технологии, медицины и образования, содержащий рефераты и полные тексты более 34 млн научных публикаций и патентов	<a href="http://elibrary.ru/">http://elibrary.ru/</a>
3.	Образовательная платформа Юрайт	Электронно-библиотечная система для ВУЗов, ССУЗов, обеспечивающая доступ к учебникам, учебной и методической литературе по различным дисциплинам.	<a href="https://urait.ru/">https://urait.ru/</a>
4.	База данных "EastView"	Полнотекстовая база данных периодических изданий	<a href="http://ebiblioteka.ru/">http://ebiblioteka.ru/</a>
5.	Электронная библиотека "Grebennikon"	Библиотека предоставляет доступ более чем к 30 журналам, выпускаемых Издательским домом "Гребенников".	<a href="https://grebennikon.ru/">https://grebennikon.ru/</a>

### 5.5 Материально-техническое обеспечение образовательного процесса по дисциплине (модулю)

Для изучения дисциплины (модуля) используются:

**Учебная аудитория для занятий лекционного типа** оснащена специализированной мебелью (стол для преподавателя, парты, стулья, доска для написания мелом); техническими средствами обучения (видеопроекционное оборудование, средства звуковоспроизведения, экран и имеющие выход в сеть Интернет).

**Учебная аудитория для занятий семинарского типа:** оснащена специализированной мебелью (стол для преподавателя, парты, стулья, доска для написания мелом); техническими средствами обучения (видеопроекционное оборудование, средства звуковоспроизведения, экран и имеющие выход в сеть Интернет).

**Помещения для самостоятельной работы обучающихся:** оснащены специализированной мебелью (парты, стулья) техническими средствами обучения (персональные компьютеры с доступом в сеть Интернет и обеспечением доступа в электронно-информационную среду университета, программным обеспечением).



## 5.6. Образовательные технологии

При реализации дисциплины (модуля) применяются различные образовательные технологии, в том числе технологии электронного обучения.

Освоение дисциплины (модуля) предусматривает использование в учебном процессе активных и интерактивных форм проведения учебных занятий в форме разбора конкретных ситуаций в сочетании с внеаудиторной работой с целью формирования и развития **профессиональных** навыков обучающихся.

При освоении дисциплины (модуля) предусмотрено применением электронного обучения и дистанционных образовательных технологий.

Учебные часы дисциплины (модуля) предусматривают классическую контактную работу преподавателя с обучающимся в аудитории и контактную работу посредством электронной информационно-образовательной среды в синхронном и асинхронном режиме (вне аудитории) посредством применения возможностей компьютерных технологий (электронная почта, электронный учебник, тестирование, вебинар, видеофильм, презентация, форум и др.).

В рамках дисциплины (модуля) предусмотрены встречи с руководителями и работниками организаций, деятельность которых связана с *направленностью/ специализацией* реализуемой основной профессиональной образовательной программы.

## ЛИСТ РЕГИСТРАЦИИ ИЗМЕНЕНИЙ

№ п/п	Содержание изменения	Реквизиты документа об утверждении изменения	Дата введения изменения
1.	Утверждена и введена в действие решением Ученого совета Экономического факультета на основании Федерального государственного образовательного стандарта высшего образования по направлению подготовки 38.03.01 Экономика (уровень образования), утвержденным приказом Министерства науки и высшего образования Российской Федерации от 12.08.2020 г. № 954	Протокол заседания Ученого совета Факультета экономики и управления № 9 « 26 » апреля 2023 года	01.09.2023



**МИНИСТЕРСТВО НАУКИ И ВЫСШЕГО ОБРАЗОВАНИЯ  
РОССИЙСКОЙ ФЕДЕРАЦИИ**  
**Филиал федерального государственного бюджетного  
образовательного учреждения высшего образования  
«РОССИЙСКИЙ ГОСУДАРСТВЕННЫЙ СОЦИАЛЬНЫЙ  
УНИВЕРСИТЕТ» в г. Сочи Краснодарского края**



**УТВЕРЖДАЮ**  
И.о. директора филиала РГСУ в  
г. Сочи Краснодарского края  
З.А. Еремина  
«18» августа 2023 г.

**РАБОЧАЯ ПРОГРАММА ДИСЦИПЛИНЫ**  
**СТУДЕНТ В СРЕДЕ ЭЛЕКТРОННОГО ОБУЧЕНИЯ**

**Направление подготовки**  
**38.03.01 «Экономика»**

**Направленность**  
**«Экономика и управление предприятием»**

**ОБРАЗОВАТЕЛЬНАЯ ПРОГРАММА ВЫСШЕГО ОБРАЗОВАНИЯ –**  
**ПРОГРАММА БАКАЛАВРИАТА**

**Форма обучения**  
**Очная, очно-заочная**

Сочи 2023

## СОДЕРЖАНИЕ

<b>РАЗДЕЛ 1. ПАСПОРТ РАБОЧЕЙ ПРОГРАММЫ ДИСЦИПЛИНЫ</b> .....	<b>4</b>
1.1 Цель и задачи дисциплины.....	4
1.2 Планируемые результаты обучения по дисциплине (модулю) в рамках планируемых результатов освоения основной профессиональной образовательной программы высшего образования – программы бакалавриата/специалитета соотнесенные с установленными индикаторами достижения компетенций ...	4
<b>РАЗДЕЛ 2. СТРУКТУРА И СОДЕРЖАНИЕ ДИСЦИПЛИНЫ</b> .....	<b>9</b>
2.1 Объем дисциплины, включая контактную работу обучающегося с педагогическими работниками и самостоятельную работу обучающегося.....	9
2.2. Учебно-тематический план дисциплины.....	9
2.3. Содержание дисциплины .....	12
<b>РАЗДЕЛ 3. УЧЕБНО-МЕТОДИЧЕСКОЕ ОБЕСПЕЧЕНИЕ САМОСТОЯТЕЛЬНОЙ РАБОТЫ ОБУЧАЮЩИХСЯ ПО ДИСЦИПЛИНЕ</b> .....	<b>14</b>
3.1. Виды самостоятельной работы обучающихся по дисциплине .....	14
3.2. Задания для самостоятельной работы .....	15
3.3. Методические указания к самостоятельной работе по дисциплине .....	16
<b>РАЗДЕЛ 4. ОЦЕНОЧНЫЕ МАТЕРИАЛЫ ПО ДИСЦИПЛИНЕ</b> .....	<b>18</b>
4.1. Форма промежуточной аттестации обучающегося по дисциплине .....	18
4.2. Оценочные материалы, определяющие процедуры оценивания знаний, умений, навыков и (или) опыта деятельности, характеризующих этапы формирования компетенций.....	18
4.2.1. Организационные основы применения балльно-рейтинговой системы оценки успеваемости обучающихся по дисциплине .....	18
4.2.2. Проведение текущего контроля успеваемости обучающихся по дисциплине в соответствии с балльно-рейтинговой системой оценки успеваемости обучающегося.....	18
4.2.3. Проведение промежуточной аттестации обучающихся по дисциплине в соответствии с балльно-рейтинговой системой оценки успеваемости обучающегося.....	19
4.3. Перечень заданий для проведения текущей и промежуточной оценки знаний, умений, навыков и (или) опыта деятельности, характеризующих этапы формирования компетенций.....	21
4.3.1. Оценочные материалы для проведения текущей аттестации и рубежного контроля, обучающихся по дисциплине.....	21
4.3.2. Оценочные материалы для проведения промежуточной аттестации обучающихся по дисциплине .....	24
<b>РАЗДЕЛ 5. УСЛОВИЯ РЕАЛИЗАЦИИ ДИСЦИПЛИНЫ</b> .....	<b>25</b>
5.1. Перечень основной и дополнительной учебной литературы для освоения дисциплины .....	25
5.1.1. Основная литература.....	25
5.1.2. Дополнительная литература .....	25
5.2 Перечень ресурсов информационно-коммуникационной сети «Интернет», необходимых для освоения дисциплины .....	25
5.3 Методические указания для обучающихся по освоению дисциплины.....	26
5.4 Информационно-технологическое обеспечение образовательного процесса по дисциплины .....	27
5.4.1. Средства информационных технологий .....	27
5.4.2. Лицензионное и свободно распространяемое программное обеспечение, в том числе отечественного производства:.....	27
5.4.3. Информационные справочные системы и профессиональные базы данных .....	27
5.5. Материально-техническое обеспечение образовательного процесса по дисциплине.....	28
5.6. Образовательные технологии .....	28
<b>ЛИСТ РЕГИСТРАЦИИ ИЗМЕНЕНИЙ</b> .....	<b>29</b>

Рабочая программа дисциплины (модуля) «Студент в среде электронного обучения» разработана на основании федерального государственного образовательного стандарта высшего образования – *бакалавриата* по направлению подготовки 38.03.01 Экономика, утвержденного приказом Министерства науки и высшего образования Российской Федерации от 12.08.2020 г № 954, учебного плана по основной профессиональной образовательной программе высшего образования - программы *бакалавриата* по направлению подготовки 38.03.01 Экономика (далее – «ОПОП»).

Рабочая программа дисциплины «Студент в среде электронного обучения» разработана рабочей группой в составе: канд. экон. наук А.В. Медведева.

Рабочая программа дисциплины обсуждена и утверждена на заседании кафедры информационных технологий, искусственного интеллекта и общественно-социальных технологий цифрового общества факультета социальных и политических технологий (Протокол № 7 от «28» марта 2023 года)

Заведующий кафедрой  
канд. пед. наук, доцент



С.В. Крапивка

(подпись)

Рабочая программа дисциплины рецензирована и рекомендована к утверждению:

ФГБОУ ВО «Московский политехнический университет», НОЦ инфокогнитивных технологий, доктор технических наук, профессор



Н.И. Гданский

к.т.н., доцент кафедры информационных систем, сетей и безопасности



В.Л. Симонов

Согласовано  
Научная библиотека, директор



И.Г. Маляр

## РАЗДЕЛ 1. ПАСПОРТ РАБОЧЕЙ ПРОГРАММЫ ДИСЦИПЛИНЫ

### 1.1 Цель и задачи дисциплины

Цель учебной дисциплины заключается в формировании теоретических знаний о виртуальной образовательной среде, основах современных информационно-коммуникационных технологий системы дистанционного обучения, приобретения практических навыков работы по электронному взаимодействию студента и преподавателя в электронной образовательной среде, использования электронных образовательных контентов, проведения онлайн тестирований, а также формирования накопительной системы баллов и формирования результатов оценки.

Задачи учебной дисциплины:

1. изучение студентами виртуальной образовательной среды, основ современных телекоммуникационных технологий системы дистанционного обучения, способов работы с электронными контентом и электронными ресурсами, методов повышения качества образования с использованием технологий дистанционного взаимодействия;
2. овладение студентами умениями работать в электронной образовательной среде, применять технологии электронного взаимодействия, своевременно исполнять практические задания и проходить тестирование;
3. привитие студентам способности электронного взаимодействия с преподавателем, с образовательным учреждением по форме дистанционного взаимодействия, с электронными библиотечными ресурсами, с виртуальными образовательными программами.

Инновационные технологии в образовании. Электронное обучение и электронная педагогика. Особенности инноваций в сфере образования, преимущества и недостатки электронного обучения. Потенциальные выгоды виртуальной системы образования в России, инструменты доставки знаний студенту. Самостоятельная работа в виртуальной образовательной среде. Общие понятия «электронного обучения». Использование программно-аппаратной платформы электронного обучения. Принципы дистанционного обучения. Электронные учебные курсы. Основные причины перехода к использованию информационно-коммуникационных технологий в учебном процессе. Архитектура различных моделей электронного обучения. Виды учебных занятий и организация самостоятельной работы студента при электронном обучении. Организация учебного процесса при использовании электронного типа обучения. Основные виды учебных материалов используемые в СДО.

**1.2 Планируемые результаты обучения по дисциплине (модулю) в рамках планируемых результатов освоения основной профессиональной образовательной программы высшего образования – программы бакалавриата соотнесенные с установленными индикаторами достижения компетенций**

Процесс освоения дисциплины направлен на формирование у обучающихся следующих компетенций: УК-1; УК-2; УК-6 в соответствии с учебным планом.

В результате освоения дисциплины обучающийся должен демонстрировать следующие результаты:

Категория компетенций (при наличии)	Код компетенции Формулировка компетенции	Код и наименование индикатора достижения компетенции	Результаты обучения
Системное и критическое мышление	УК-1 Способен осуществлять поиск, критический анализ и синтез информации, применять системный подход для решения поставленных задач	<p>УК-1.1. Находит и критически оценивает информацию, необходимую для решения задачи.</p> <p>УК-1.2. Предлагает различные варианты решения задачи, оценивая их последствия на основе синтеза и критического анализа информации.</p> <p>УК-1.3. Выбирает оптимальный вариант решения задачи, аргументируя свой выбор.</p>	<p>Знать: сущность категорий, терминологию и структуру поставленных задач по поиску, анализу и синтезу информации необходимой для решения поставленной задачи</p> <p>Уметь: определять сегментацию рынка, выделение целевого рынка и аудитории, проводить позиционирование продукта на целевом рынке</p> <p>Владеть: навыками поиска и критического анализа информации необходимой для решения поставленной задачи</p>
Разработка и реализация проектов	УК-2. Способен определять круг задач в рамках поставленной цели и выбирать оптимальные способы их решения, исходя из действующих правовых норм, имеющихся ресурсов и ограничений	<p>УК-2.1. Понимает базовые принципы постановки задач и выработки решений.</p> <p>УК-2.2. Определяет ресурсное обеспечение для решения поставленной задачи и проектирует пути ее решения выбирая оптимальный способ исходя из действующих правовых норм.</p>	<p>Знать: современные законодательные акты и нормативные правовые документы, регулирующие профессиональную деятельность, основы производственно-технологической деятельности предприятий выбранной профессиональной сферы; основы технологии и организации деятельности функциональных подразделений</p>

Категория компетенций (при наличии)	Код компетенции Формулировка компетенции	Код и наименование индикатора достижения компетенции	Результаты обучения
			<p>организаций избранной сферы профессиональной деятельности</p> <p>Уметь: применять на практике правовые и нормативные документы, регламентирующие деятельность организаций избранной сферы профессиональной деятельности;</p> <p>организовывать работу функциональных организаций избранной сферы профессиональной деятельности;</p> <p>-анализировать результаты деятельности функциональных подразделений организаций избранной сферы профессиональной деятельности и делать соответствующие выводы, анализировать технологические процессы;</p> <p>организовывать, регламентировать и контролировать процессы обслуживания на организациях избранной сферы профессиональной деятельности</p> <p>Владеть: навыками анализа результатов деятельности функциональных подразделений</p>



Категория компетенций (при наличии)	Код компетенции Формулировка компетенции	Код и наименование индикатора достижения компетенции	Результаты обучения
			<p>организациях избранной сферы профессиональной деятельности, уровня обслуживания потребителя, навыками организации работы функциональных служб в организациях избранной сферы профессиональной деятельности;</p> <p>навыками анализа технологических процессов в организациях избранной сферы профессиональной деятельности;</p> <p>навыками организации, контроля процессов обслуживания в организациях избранной сферы профессиональной деятельности</p>
<p>Самоорганизация и саморазвитие (в том числе здоровьесбережение)</p>	<p>УК-6. Способен управлять своим временем, выстраивать и реализовывать траекторию саморазвития на основе принципов образования в течение всей жизни</p>	<p>УК-6.1. Объективно оценивает временные ресурсы и ограничения и эффективно использует эти ресурсы для достижения поставленных целей.</p> <p>УК-6.2. Выстраивает и реализует персональную траекторию непрерывного образования и саморазвития.</p>	<p>Знать:</p> <p>основные социальные проблемы молодежи;</p> <p>основные направления государственной молодежной политики.</p> <p>Уметь:</p> <p>оценивать требования рынка труда и предложения образовательных услуг для выстраивания траектории собственного</p>

Категория компетенций (при наличии)	Код компетенции Формулировка компетенции	Код и наименование индикатора достижения компетенции	Результаты обучения
			<p>профессионального развития.  Владеть:  навыком определения приоритетов собственной деятельности, личностного развития и профессионального роста с учетом основных направлений государственной молодежной политики.</p>

## РАЗДЕЛ 2. СТРУКТУРА И СОДЕРЖАНИЕ ДИСЦИПЛИНЫ

### 2.1 Объем дисциплины, включая контактную работу обучающегося с педагогическими работниками и самостоятельную работу обучающегося

Общая трудоемкость дисциплины составляет 2 зачетные единицы.

#### Очная форма обучения

Вид учебной работы	Всего часов	Семестры			
		1	2		
<b>Контактная работа обучающихся с педагогическими работниками</b>	<b>36</b>	<b>36</b>			
Лекционные занятия	20	20			
<i>из них: в форме практической подготовки</i>	-	-			
Практические занятия	16	16			
<i>из них: в форме практической подготовки</i>	-	-			
Лабораторные занятия	-	-			
<i>из них: в форме практической подготовки</i>	-	-			
Консультации / Иная контактная работа	-	-			
<i>из них: в форме практической подготовки</i>	-	-			
<b>Самостоятельная работа обучающихся</b>	<b>27</b>	<b>27</b>			
<b>Контроль промежуточной аттестации</b>	<b>9</b>	<b>9</b>			
Форма промежуточной аттестации	зачет	зачет			
<b>ОБЪЕМ ДИСЦИПЛИНЫ В ЧАСАХ</b>	<b>72</b>	<b>72</b>			

#### Очно-заочная форма обучения

Вид учебной работы	Всего часов	Семестры			
		2			
<b>Контактная работа обучающихся с педагогическими работниками</b>	<b>24</b>	<b>24</b>			
Лекционные занятия	16	16			
<i>из них: в форме практической подготовки</i>	-	-			
Практические занятия	8	8			
<i>из них: в форме практической подготовки</i>	-	-			
Лабораторные занятия	-	-			
<i>из них: в форме практической подготовки</i>	-	-			
Консультации / Иная контактная работа	-	-			
<i>из них: в форме практической подготовки</i>	-	-			
<b>Самостоятельная работа обучающихся</b>	<b>39</b>	<b>39</b>			
<b>Контроль промежуточной аттестации</b>	<b>9</b>	<b>9</b>			
Форма промежуточной аттестации	зачет	зачет			
<b>ОБЪЕМ ДИСЦИПЛИНЫ В ЧАСАХ</b>	<b>72</b>	<b>72</b>			

### 2.2. Учебно-тематический план дисциплины

#### Очной формы обучения

Раздел, тема	Виды учебной работы, академических часов										
	Всего	Самостоятельная работа	Контактная работа обучающихся с педагогическими работниками								
			Всего	Лекционные занятия <i>из них: в форме практической подготовки</i>	Практические занятия <i>из них: в форме практической подготовки</i>	Лабораторные занятия <i>из них: в форме практической подготовки</i>	Консультации / Иная контактная работа <i>из них: в форме практической подготовки</i>				
<b>Дисциплина (Семестр 1)</b>											
Раздел 1. Электронные технологии в образовании	28	10	18	10	-	8	-	-	-	-	-
Тема 1.1. Основные понятия электронного обучения	10	4	6	4	-	2	-	-	-	-	-
Тема 1.2. Формы и технологии обучения	10	4	6	4	-	2	-	-	-	-	-
Тема 1.3. Модель электронного обучения	8	2	6	2	-	4	-	-	-	-	-
Раздел 2. Система дистанционного образования «Виртуальная образовательная среда РГСУ»	35	17	18	10	-	8	-	-	-	-	-
Тема 2.1. Общие сведения об СДО и интерфейс «Виртуальной образовательной среды РГСУ»	14	8	6	4	-	2	-	-	-	-	-
Тема 2.2. Изучение учебной дисциплины в СДО	16	8	8	4	-	4	-	-	-	-	-
Тема 2.3. Сервисы взаимодействия в СДО	5	1	4	2	-	2	-	-	-	-	-
<b>Контроль промежуточной аттестации (час)</b>	<b>9</b>										
<b>Общий объем, часов</b>	<b>72</b>	<b>27</b>	<b>36</b>	<b>20</b>	<b>-</b>	<b>16</b>	<b>-</b>	<b>-</b>	<b>-</b>	<b>-</b>	<b>-</b>

## Очно-заочная форма обучения

Раздел, тема	Виды учебной работы, академических часов										
	Всего	Самостоятельная работа	Контактная работа обучающихся с педагогическими работниками								
			Всего	Лекционные занятия	из них: в форме практической подготовки	Практические занятия	из них: в форме практической подготовки	Лабораторные занятия	из них: в форме практической подготовки	Консультации / Иная контактная работа	из них: в форме практической подготовки
<b>Дисциплина (Семестр 2)</b>											
Раздел 1. Электронные технологии в образовании	28	16	12	8	-	4	-	-	-	-	-
Тема 1.1. Основные понятия электронного обучения	10	5	5	4	-	1	-	-	-	-	-
Тема 1.2. Формы и технологии обучения	10	5	3	2	-	1	-	-	-	-	-
Тема 1.3. Модель электронного обучения	8	4	4	2	-	2	-	-	-	-	-
Раздел 2. Система дистанционного образования «Виртуальная образовательная среда РГСУ»	35	23	12	8	-	4	-	-	-	-	-
Тема 2.1. Общие сведения об СДО и интерфейс «Виртуальной образовательной среды РГСУ»	14	11	3	2	-	1	-	-	-	-	-
Тема 2.2. Изучение учебной дисциплины в СДО	16	10	6	4	-	2	-	-	-	-	-
Тема 2.3. Сервисы взаимодействия в СДО	5	2	3	2	-	1	-	-	-	-	-
<b>Контроль промежуточной аттестации (час)</b>	<b>9</b>										
<b>Общий объем, часов</b>	<b>72</b>	<b>39</b>	<b>24</b>	<b>16</b>	<b>-</b>	<b>8</b>	<b>-</b>	<b>-</b>	<b>-</b>	<b>-</b>	<b>-</b>

## **2.3. Содержание дисциплины**

### **РАЗДЕЛ 1. ЭЛЕКТРОННЫЕ ТЕХНОЛОГИИ В ОБРАЗОВАНИИ**

#### **Перечень изучаемых элементов содержания**

Инновационные технологии в образовании. Электронное обучение и электронная педагогика. Особенности инноваций в сфере образования, преимущества и недостатки электронного обучения. Потенциальные выгоды виртуальной системы образования в России, инструменты доставки знаний студенту. Самостоятельная работа в виртуальной образовательной среде. Общие понятия «электронного обучения». Использование программно-аппаратной платформы электронного обучения. Принципы дистанционного обучения. Электронные учебные курсы. Основные причины перехода к использованию информационно-коммуникационных технологий в учебном процессе. Архитектура различных моделей электронного обучения. Виды учебных занятий и организация самостоятельной работы студента при электронном обучении. Организация учебного процесса при использовании электронного типа обучения. Основные виды учебных материалов, используемые в СДО.

#### **Тема 1.1. Основные понятия электронного обучения**

##### **Перечень изучаемых элементов содержания**

Инновационные технологии в образовании. Электронное обучение и электронная педагогика. Особенности инноваций в сфере образования, преимущества и недостатки электронного обучения. Потенциальные выгоды виртуальной системы образования в России, инструменты доставки знаний студенту.

#### **Тема 1.2. Формы и технологии обучения**

##### **Перечень изучаемых элементов содержания**

Самостоятельная работа в виртуальной образовательной среде. Общие понятия «электронного обучения». Использование программно-аппаратной платформы электронного обучения. Принципы дистанционного обучения. Электронные учебные курсы. Основные причины перехода к использованию информационно-коммуникационных технологий в учебном процессе.

#### **Тема 1.3. Модель электронного обучения**

##### **Перечень изучаемых элементов содержания**

Архитектура различных моделей электронного обучения. Виды учебных занятий и организация самостоятельной работы студента при электронном обучении. Организация учебного процесса при использовании электронного типа обучения. Основные виды учебных материалов, используемые в СДО.

### **ЗАДАНИЯ К ПРАКТИЧЕСКИМ ЗАНЯТИЯМ РАЗДЕЛА 1**

**Тема практического занятия:** электронные технологии в образовании

**Форма практического задания:** эссе

#### **Перечень тем эссе к Разделу 1:**

1. Уровни подготовки по болонской системе.
2. Особенности электронного обучения

3. Особенности применения дистанционного обучения в России и за рубежом
4. Проблемы и перспективы применения электронного/дистанционного обучения
5. Недостатки применения электронного/дистанционного обучения
6. Инструменты электронного обучения
7. Технологии электронного обучения

## **РУБЕЖНЫЙ КОНТРОЛЬ К РАЗДЕЛУ 1**

**форма рубежного контроля – зачет методом электронного тестирования**

## **РАЗДЕЛ 2. Система дистанционного образования «Виртуальная образовательная среда РГСУ»**

### **Перечень изучаемых элементов содержания**

Процедуры авторизации в системе дистанционного образования (СДО). Интерфейс СДО. Основные меню интерфейса. Доступ к учебным материалам дисциплины. Виды электронных учебных пособий. Практические задания, правила их выполнения. Вебинар, режим реального времени. Трансляция, использование веб-камеры. Чат, правила введение текстовых сообщений. Видеоролик, размещение записи в списке материалов курса для использования в учебном процессе. Рубежные тесты к разделам. Итоговое тестирование. Информационные ресурсы разделов. Новостные сообщения. Авторизованные пользователи, доступ к информации. Обмен сообщениями. Оповещение о получаемых сообщениях. Уведомления системы. Возможные ограничения и сроки выполнения задания. Тьютор, общение с тьютором. Служба технической поддержки.

### **Тема 2.1. Общие сведения об СДО и интерфейс «Виртуальной образовательной среды РГСУ»**

#### **Перечень изучаемых элементов содержания**

Процедуры авторизации в системе дистанционного образования (СДО). Интерфейс СДО. Основные меню интерфейса. Разделы «Деканат», «Мои курсы».

### **Тема 2.2. Изучение учебной дисциплины в СДО**

#### **Перечень изучаемых элементов содержания**

Доступ к учебным материалам дисциплины. Виды электронных учебных пособий. Практические задания, правила их выполнения. Вебинар, режим реального времени. Трансляция, использование веб-камеры. Чат, правила введение текстовых сообщений. Видеоролик, размещение записи в списке материалов курса для использования в учебном процессе. Рубежные тесты к разделам. Итоговое тестирование. Информационные ресурсы разделов.

### **Тема 2.3. Сервисы взаимодействия в СДО**

#### **Перечень изучаемых элементов содержания**

Новостные сообщения. Авторизованные пользователи, доступ к информации. Обмен сообщениями. Оповещение о получаемых сообщениях. Уведомления системы. Возможные ограничения и сроки выполнения задания. Тьютор, общение с тьютором. Служба технической поддержки.

## **ЗАДАНИЯ К ПРАКТИЧЕСКИМ ЗАНЯТИЯМ РАЗДЕЛА 2**

**Тема практического занятия:** система дистанционного образования «Виртуальная образовательная среда РГСУ»

**Форма практического задания:** кейс-здание

**Перечень тем кейс-заданий к Разделу 2:**

1. Задачи системы СДО в обучении
2. Интерактивность системы СДО
3. Коммуникации в системе СДО
4. Учебный процесс в системе СДО
5. Направления оптимизации процесса обучения в системе СДО
6. СДО при дистанционной форме обучения

**РУБЕЖНЫЙ КОНТРОЛЬ К РАЗДЕЛУ 2**

**форма рубежного контроля – зачет методом электронного тестирования**

**РАЗДЕЛ 3. УЧЕБНО-МЕТОДИЧЕСКОЕ ОБЕСПЕЧЕНИЕ САМОСТОЯТЕЛЬНОЙ РАБОТЫ ОБУЧАЮЩИХСЯ ПО ДИСЦИПЛИНЕ**

**3.1. Виды самостоятельной работы обучающихся по дисциплине**

*Очной формы обучения*

Раздел, тема	Количество часов	Вид самостоятельной работы
<b>Дисциплина (семестр 1)</b>		
Раздел 1. Электронные технологии в образовании	10	Подготовка эссе Самостоятельное изучение материала раздела/темы
Раздел 2. Система дистанционного образования «Виртуальная образовательная среда РГСУ»	17	Выполнение кейс – задания Самостоятельное изучение материала раздела/темы
<b>Общий объем по семестру, часов</b>	27	
<b>Общий объем по дисциплине, часов</b>	27	

**Очно-заочная форма обучения**

Раздел, тема	Количество часов	Вид самостоятельной работы
<b>Дисциплина (семестр 2)</b>		
Раздел 1. Электронные технологии в образовании	16	Подготовка эссе Самостоятельное изучение материала раздела/темы
Раздел 2. Система дистанционного образования «Виртуальная образовательная среда РГСУ»	23	Выполнение кейс – задания Самостоятельное изучение материала раздела/темы
<b>Общий объем по семестру, часов</b>	39	
<b>Общий объем по дисциплине, часов</b>	39	



### 3.2. Задания для самостоятельной работы

#### Вопросы для самостоятельной работы к Разделу 1

1. Назовите основные преимущества электронного обучения?
2. Назовите основные преимущества и недостатки электронного обучения.
3. Назовите основные потенциальные выгоды системы дистанционного обучения для студента.
4. Что такое электронная форма обучения?
5. Что подразумевает электронное обучение?
6. Что относится к задачам системы дистанционного обучения (СДО)?
7. Что входит и что не входит в состав электронного учебника?
8. Укажите причины использования ИКТ в образовании.
9. Какие инструменты электронного обучения являются синхронными?
10. Что необходимо для широкого применения электронного обучения?
11. Что включает в себя установочная лекция?
12. Дайте определение понятию дискуссия в системе дистанционного обучения.
13. Назовите основные критерии оценки реферата.
14. Дайте определение «Виртуальному лабораторному практикуму».
15. Какой показатель не ходит в состав рейтинговой оценки по дисциплине?
16. Что является основными учебными материалами в электронном обучении?
17. Что такое веб-браузер?
18. Что означает расположение результатов поиска в поисковых системах по релевантности?
19. Какое действие с папками и файлами нельзя отменить в системе дистанционного обучения?

#### Литература для самостоятельного изучения к Разделу 1.

1. Вайндорф-Сысоева, М. Е. Методика дистанционного обучения : учебное пособие для вузов / М. Е. Вайндорф-Сысоева, Т. С. Грязнова, В. А. Шитова ; под общей редакцией М. Е. Вайндорф-Сысоевой. — Москва : Издательство Юрайт, 2023. — 194 с. — (Высшее образование). — ISBN 978-5-9916-9202-1. — Текст : электронный // Образовательная платформа Юрайт [сайт]. — URL: <https://urait.ru/bcode/511715>.

2. Гаврилов, М. В. Информатика и информационные технологии : учебник для вузов / М. В. Гаврилов, В. А. Климов. — 5-е изд., перераб. и доп. — Москва : Издательство Юрайт, 2023. — 355 с. — (Высшее образование). — ISBN 978-5-534-15819-9. — Текст : электронный // Образовательная платформа Юрайт [сайт]. — URL: <https://www.biblio-online.ru/bcode/509820>.

3. Советов, Б. Я. Информационные технологии : учебник для вузов / Б. Я. Советов, В. В. Цехановский. — 7-е изд., перераб. и доп. — Москва : Издательство Юрайт, 2023. — 327 с. — (Высшее образование). — ISBN 978-5-534-00048-1. — Текст : электронный // Образовательная платформа Юрайт [сайт]. — URL: <https://urait.ru/bcode/510751>.

#### Вопросы для самостоятельной работы к Разделу 2

1. По какому адресу вы можете обратиться к системе дистанционного обучения РГСУ?
2. Где на странице располагается кнопка авторизации в СДО?
3. Можно ли скачать инструкцию пользователя СДО до авторизации в системе?
4. Какие разделы есть на панели «Основное меню».
5. Какой категории посетителей доступен виджет «Техническая поддержка»?
6. Каким образом осуществляется доступ к списку дисциплин?

7. Из каких вкладок состоит раздел «Ресурсы дисциплины»?
8. В каком разделе можно узнать величину максимально возможного балла за занятие?
9. В каком разделе размещаются дополнительные файлы для изучения?
10. Занятие какого типа требует прикрепления файла с ответом?
11. Какой результат за прохождение теста передается в ведомость успеваемости?
12. В каком разделе размещаются учебные материалы, обязательные для изучения?
13. По какой системе выставляется оценка за занятия в СДО?
14. Можно ли написать сообщение своему одногруппнику в СДО?
15. Какой датой ограничивается срок доступа к дисциплине?
16. Какие рекомендуются ограничения для файлов, прикрепляемых к занятию с типом «задание»?
17. В каком разделе размещаются учебные дополнительные материалы для изучения?

### **Литература для самостоятельного изучения к Разделу 2.**

1. Вайндорф-Сысоева, М. Е. Методика дистанционного обучения : учебное пособие для вузов / М. Е. Вайндорф-Сысоева, Т. С. Грязнова, В. А. Шитова ; под общей редакцией М. Е. Вайндорф-Сысоевой. — Москва : Издательство Юрайт, 2023. — 194 с. — (Высшее образование). — ISBN 978-5-9916-9202-1. — Текст : электронный // Образовательная платформа Юрайт [сайт]. — URL: <https://urait.ru/bcode/511715>.

2. Педагогические технологии дистанционного обучения : учебное пособие для вузов / Е. С. Полат [и др.] ; под редакцией Е. С. Полат. — 3-е изд. — Москва : Издательство Юрайт, 2023. — 392 с. — (Высшее образование). — ISBN 978-5-534-13152-9. — Текст : электронный // Образовательная платформа Юрайт [сайт]. — URL: <https://urait.ru/bcode/518642>.

3. Гаврилов, М. В. Информатика и информационные технологии : учебник для вузов / М. В. Гаврилов, В. А. Климов. — 5-е изд., перераб. и доп. — Москва : Издательство Юрайт, 2023. — 355 с. — (Высшее образование). — ISBN 978-5-534-15819-9. — Текст : электронный // Образовательная платформа Юрайт [сайт]. — URL: <https://www.biblio-online.ru/bcode/509820>.

4. Советов, Б. Я. Информационные технологии : учебник для вузов / Б. Я. Советов, В. В. Цехановский. — 7-е изд., перераб. и доп. — Москва : Издательство Юрайт, 2023. — 327 с. — (Высшее образование). — ISBN 978-5-534-00048-1. — Текст : электронный // Образовательная платформа Юрайт [сайт]. — URL: <https://urait.ru/bcode/510751>.

### **3.3. Методические указания к самостоятельной работе по дисциплине**

Освоение слушателями программы предполагает изучение материалов дисциплин в ходе самостоятельной работы.

Для успешного освоения дисциплины и достижения поставленных целей необходимо внимательно ознакомиться с рабочей программой дисциплины, доступной в электронной информационно-образовательной среде РГСУ.

Следует обратить внимание на списки основной и дополнительной литературы, на предлагаемые преподавателем ресурсы информационно-телекоммуникационной сети Интернет. Эта информация необходима для самостоятельной работы обучающегося.

Для более углубленного изучения темы задания для самостоятельной работы рекомендуется выполнять параллельно с изучением данной темы. При выполнении заданий по возможности используйте наглядное представление материала.

Самостоятельная работа включает разнообразный комплекс видов и форм работы обучающихся.

***Написание реферата (доклада).***

***Требования к структуре реферата (доклада):***

Работа должна содержать систематизацию и краткое изложение материала из не менее 5-и литературных источников (монографий, научных статей и докладов) по выбранной теме.

Основные требования к оформлению:

Структура доклада (реферата): 1) титульный лист; 2) содержание (в нем последовательно указываются названия пунктов доклада (реферата), указываются страницы, с которых начинается каждый пункт); 3) введение (формулируется суть исследуемой проблемы, обосновывается выбор темы, определяются ее значимость и актуальность, указываются цель и задачи доклада (реферата), дается характеристика используемой литературы); 4) основная часть (каждый раздел ее доказательно раскрывает исследуемый вопрос); 5) выводы и заключение (подводятся итоги или делается обобщенный вывод по теме доклада (реферата)); 6) литература.

Доклад (реферат) оформляется на одной стороне листа белой бумаги формата А4 (210x297 мм). Интервал межстрочный -полуторный. Цвет шрифта - черный. Гарнитура шрифта основного текста - «Times New Roman» или аналогичная. Кегль (размер) от 12 до 14 пунктов. Размеры полей страницы (не менее): правое 10 мм, верхнее – 15 мм, нижнее – 20 мм, левое - 25 мм. Формат абзаца: полное выравнивание («по ширине»). Отступ красной строки одинаковый по всему тексту – 15 мм. Страницы должны быть пронумерованы с учётом титульного листа (на титульном листе номер страницы не ставится). В работах используются цитаты, статистические материалы. Эти данные оформляются в виде сносок (ссылок и примечаний). Внутритекстовые, подстрочные и затекстовые библиографические ссылки должны оформляться в соответствии с ГОСТ Р 7.0.5-2008 «Библиографическая ссылка». Общие требования и правила составления».

Реферат (доклад) сдается в бумажном и электронном виде (10 - 20 печатных страниц).

При проверке реферата (доклада) на антиплагиат - [www.antiplagiat.ru](http://www.antiplagiat.ru) - (более 50% заимствований) работа не принимается.

#### ***Выполнение тестовых заданий.***

Тестовые задания содержат вопросы и 3-4 варианта ответа по базовым положениям изучаемой темы, составлены с расчетом на знания, полученные слушателями в процессе изучения темы.

Тестовые задания выполняются в письменной или электронной форме и сдаются преподавателю, ведущему дисциплину.

#### ***Написание эссе.***

Эссе - вид самостоятельной исследовательской работы обучающихся, с целью углубления и закрепления теоретических знаний и освоения практических навыков. Цель эссе состоит в развитии самостоятельного творческого мышления и письменного изложения собственных мыслей. При написании эссе слушатель должен представить развернутый письменный ответ на теоретический или практический актуальный вопрос, объявленный преподавателем в аудитории непосредственно перед ее написанием. В процессе написания эссе разрешается пользоваться нормативно-правовыми актами, конспектом лекций (в печатном виде). Использование интернет-ресурсов не допускается. Темы эссе преподаватель предлагает из числа тех, которые слушатели уже рассматривали на лекциях или семинарских занятиях, исходя из содержания заданий в составе оценочных средств. По решению преподавателя, в качестве темы эссе может быть выбрана одна или несколько тем, которые могут быть распределены между слушателями по желанию.

Эссе проводится письменно, по объему не более 3-х печатных листов.

Требования к оформлению эссе:

Эссе выполняется на компьютере (гарнитура Times New Roman, шрифт 14) через 1,5 интервала с полями: верхнее, нижнее – 2; правое – 3; левое – 1,5. Отступ первой строки абзаца – 1,25. Сноски – постраничные. Таблицы и рисунки встраиваются в текст работы. При этом

обязательный заголовок таблицы надо размещать над табличным полем, а рисунки сопровождать подрисуночными подписями. При включении в эссе нескольких таблиц и/или рисунков их нумерация обязательна. Обязательна и нумерация страниц. Их целесообразно проставлять внизу страницы – по середине или в правом углу. Номер страницы не ставится на титульном листе, но в общее число страниц он включается. Объем эссе, без учета приложений, не должен превышать 5 страниц. Значительное превышение установленного объема является недостатком работы и указывает на то, что слушатель не сумел отобрать и переработать необходимый материал.

Работа должна содержать собственные умозаключения по сути поставленной проблемы, включать самостоятельно проведенный анализ по сути этой проблемы, выводы, обобщающие авторскую позицию по поставленной проблеме.

## **РАЗДЕЛ 4. ОЦЕНОЧНЫЕ МАТЕРИАЛЫ ПО ДИСЦИПЛИНЕ**

### **4.1. Форма промежуточной аттестации обучающегося по дисциплине**

Контрольным мероприятием промежуточной аттестации обучающихся по дисциплине является **зачет**, который проводится в **электронной** форме методом электронного тестирования.

### **4.2. Оценочные материалы, определяющие процедуры оценивания знаний, умений, навыков и (или) опыта деятельности, характеризующих этапы формирования компетенций**

#### **4.2.1. Организационные основы применения балльно-рейтинговой системы оценки успеваемости обучающихся по дисциплине**

Оценка качества освоения обучающимися дисциплины реализуется в формате балльно-рейтинговой системы оценки успеваемости обучающихся (БРСО).

БРСО в ходе текущего контроля успеваемости и промежуточной аттестации осуществляется по 100-балльной шкале.

Академический рейтинг обучающегося по дисциплине (модулю) складывается из результатов:

- текущего контроля успеваемости (максимальный текущий рейтинг обучающегося 80 рейтинговых баллов;
- промежуточной аттестации (максимальный рубежный рейтинг обучающегося 20 рейтинговых баллов.

Условия оценки освоения обучающимся дисциплины в формате БРСО доводятся преподавателем до сведения обучающихся на первом учебном занятии, а также размещены в свободном доступе в электронной информационно-образовательной среде Университета.

#### **4.2.2. Проведение текущего контроля успеваемости обучающихся по дисциплине в соответствии с балльно-рейтинговой системой оценки успеваемости обучающегося**

В течение учебного семестра до промежуточной аттестации на основании утвержденной рабочей программы дисциплины формируется текущий рейтинг обучающегося. Текущий рейтинг обучающегося складывается как сумма рейтинговых баллов, полученных им в течение учебного семестра по всем видам учебных занятий по дисциплине.

В процессе текущего контроля оцениваются следующие действия обучающегося, направленные на освоение компетенций в рамках изучения учебной дисциплины:

- академическая активность (посещаемость учебных занятий, самостоятельное изучение содержания учебной дисциплины в электронной информационно-образовательной среде, соблюдение сроков сдачи практических заданий и текущих контрольных мероприятий и др.);

- выполнение и сдача текущих и итогового практических заданий (рефераты, практическая работа, активное участие в групповых интерактивных занятиях (дискуссии));
- прохождение рубежей текущего контроля, включая соблюдение графика их прохождения в электронной информационно-образовательной среде.

Для планирования расчета текущего рейтинга обучающегося используются следующие пропорции:

<b>Вид учебного действия</b>	<b>Максимальная рейтинговая оценка, баллов</b>
академическая активность	10
практические задания	40
<i>из них: текущие практические задания</i>	20
<i>итоговое практическое задание</i>	20
рубежи текущего контроля	30
<b><i>ИТОГО:</i></b>	<b>80</b>

В течение учебного семестра по дисциплине обучающимся должен быть накоплен текущий рейтинг не менее 52 рейтинговых баллов (65% от максимального значения текущего рейтинга).

Необходимыми условиями допуска обучающегося к промежуточной аттестации по дисциплине являются положительное прохождение обучающимся не менее 65% рубежей текущего контроля с накоплением не менее 65% максимального рейтингового балла за каждый рубеж текущего контроля и положительное выполнение итогового практического задания с накоплением не менее 65% максимального рейтингового балла, установленного за итоговое практическое задание.

Невыполнение вышеуказанных условий является текущей академической задолженностью, которая должна быть ликвидирована обучающимся до контрольного мероприятия промежуточной аттестации.

Сведения о наличии у обучающихся текущей академической задолженности, сроках и порядке добора рейтинговых баллов для её ликвидации доводятся до обучающихся педагогическим работником.

В случае неликвидации текущей академической задолженности, педагогический работник обязан во время контрольного мероприятия промежуточной аттестации поставить обучающемуся 0 рейтинговых баллов. В этом случае ликвидация текущей академической задолженности возможна в периоды проведения повторной промежуточной аттестации.

#### **4.2.3. Проведение промежуточной аттестации обучающихся по дисциплине в соответствии с балльно-рейтинговой системой оценки успеваемости обучающегося**

Промежуточная аттестация по дисциплине проводится в соответствии с Положением о промежуточной аттестации обучающихся по основным профессиональным образовательным программам в Российском государственном социальном университете и Положением о балльно-рейтинговой системе оценки успеваемости обучающихся по основным профессиональным образовательным программам в Российском государственном социальном университете в действующей редакции.

На промежуточную аттестацию отводится 20 рейтинговых баллов.

Ответы обучающегося на контрольном мероприятии промежуточной аттестации оцениваются педагогическим работником по 20 - балльной шкале, а итоговая оценка по дисциплине выставляется по системе «зачтено / не зачтено».

Критерии выставления оценки определяются Положением о балльно-рейтинговой системе оценки успеваемости обучающихся по основным профессиональным образовательным программам высшего образования - программам бакалавриата, программам специалитета, программам магистратуры в Российском государственном социальном университете.

В процессе определения рубежного рейтинга обучающегося используется следующая шкала:

<b>Рубежный рейтинг</b>	<b>Критерии оценки освоения обучающимся учебной дисциплины в ходе контрольных мероприятий промежуточной аттестации</b>
19-20 рейтинговых баллов	обучающийся глубоко и прочно усвоил программный материал, исчерпывающе, последовательно, грамотно и логически стройно его излагает, тесно увязывает с задачами и будущей деятельностью, не затрудняется с ответом при видоизменении задания, свободно справляется с задачами и практическими заданиями, правильно обосновывает принятые решения, умеет самостоятельно обобщать и излагать материал, не допуская ошибок
16-18 рейтинговых баллов	обучающийся твердо знает программный материал, грамотно и по существу излагает его, не допуская существенных неточностей в ответе на вопрос, может правильно применять теоретические положения и владеет необходимыми умениями и навыками при выполнении практических заданий
13-15 рейтинговых баллов	обучающийся освоил основной материал, но не знает отдельных деталей, допускает неточности, недостаточно правильные формулировки, нарушает последовательность в изложении программного материала и испытывает затруднения в выполнении практических заданий
1-12 рейтинговых баллов	обучающийся не знает значительной части программного материала, допускает существенные ошибки, с большими затруднениями выполняет практические задания
0 рейтинговых баллов	не аттестован

**4.3. Перечень заданий для проведения текущей и промежуточной оценки знаний, умений, навыков и (или) опыта деятельности, характеризующих этапы формирования компетенций**

**4.3.1. Оценочные материалы для проведения текущей аттестации и рубежного контроля, обучающихся по дисциплине**

**Перечень вопросов рубежного контроля и текущей аттестации**

№ п/п	Контролируемые разделы (темы), дисциплины	Код контролируемой компетенции	Форма рубежного контроля	Вопросы/задания рубежного контроля
1	Раздел 1. Электронные технологии в образовании	УК-1	Компьютерное тестирование	<p>Преимуществом электронного обучения является ...</p> <p>(!)обучение в удобное время</p> <p>(?)выработка навыков работы в коллективе</p> <p>(?)потребность в современном компьютерном оборудовании</p> <p>(?)выработка навыков публичного выступления</p> <p>Не является преимуществом электронного обучения ...</p> <p>(!)выработка навыков работы в коллективе</p> <p>(?)обучение в удобное время</p> <p>(?)обучение в удобном месте</p> <p>(?)снижение финансовых затрат на обучение</p> <p>Электронное обучение – это ...</p> <p>(!)обучение с помощью Интернет и мультимедиа</p> <p>(?)обучение с помощью телевидения</p> <p>(?)обучение с помощью радио</p> <p>(?)обучение с помощью электронных книг</p> <p>Какие из учебных действий не являются элементами электронного обучения?</p> <p>(!)просмотр телевизионной передачи</p> <p>(?)компьютерное тестирование в присутствии преподавателя</p> <p>(?)изучение материалов электронной библиотеки</p> <p>(?)выполнение виртуальной лабораторной работы</p>

№ п/п	Контролируем ые разделы (темы), дисциплины	Код контролируе мой компетенций	Форма рубежного контроля	Вопросы/задания рубежного контроля
		УК-2	Компьютерное тестирование	<p>Укажите причины использования ИКТ в образовании.</p> <p>(!)экономичность образовательного процесса  (!)высокое качество образования  (?)сокращение сроков обучения  (?)рост производительности труда учебной администрации</p> <p>Какие из перечисленных инструментов являются синхронными?</p> <p>(!)чат  (!)вэбинар  (?)форум  (?)e-mail</p> <p>Какие из перечисленных инструментов являются синхронными?</p> <p>(!)чат  (!)видеоконференция  (?)форум  (?)система обмена файлами</p> <p>Какие из перечисленных инструментов являются асинхронными?</p> <p>(!)система обмена файлами  (!)e-mail  (?)чат  (?)вэбинар</p> <p>По прогнозам, в будущем электронное обучение будет ...</p> <p>(!)одним из основных инструментов обучения  (!)одним из факторов повышения качества образования  (?)не будет применяться  (?)будет вспомогательным инструментом</p>



№ п/п	Контролируемые разделы (темы), дисциплины	Код контролируемой компетенций	Форма рубежного контроля	Вопросы/задания рубежного контроля
2.	Раздел 2. Система дистанционного образования «Виртуальная образовательная среда РГСУ»	УК-6	Компьютерное тестирование	<p>СДО РГСУ – это...</p> <p>(!) Полнофункциональная законченная система управления обучением.</p> <p>(?) Инструмент для организации видеоконференций.</p> <p>(?) Многопользовательская он-лайн игра.</p> <p>Какие задачи не решаются системой дистанционного обучения?</p> <p>(?) Хранение и распространение учебно-методических материалов.</p> <p>(?) Обеспечение взаимодействия преподавателя, студентов и учебной администрации.</p> <p>(?) Обеспечение учебного администрирования.</p> <p>(!) Обеспечение взаимодействия студентов между собой.</p> <p>Как отправить ссылку на страницу в СДО, где произошла ошибка?</p> <p>(!) С помощью виджета «Техническая поддержка».</p> <p>(?) Такой возможности не существует.</p> <p>(?) Главное меню --&gt; Сервисы --&gt; Техническая поддержка.</p> <p>Доступ к списку дисциплин осуществляется через раздел:</p> <p>(!) Мои курсы.</p> <p>(?) Домой.</p> <p>(?) Деканат.</p> <p>(?) Мои дисциплины.</p>

**4.3.2. Оценочные материалы для проведения промежуточной аттестации обучающихся по дисциплине**

**Вопросы/задания для проведения промежуточной аттестации обучающихся по дисциплине**

<b>Коды контролируемой компетенций</b>	<b>Вопросы /задания</b>
УК-1	<ol style="list-style-type: none"><li>1. В чем заключается организация обратной связи и принятия оптимальных решений в управлении качеством обучения?</li><li>2. Перечислите основные функции оценки качества знаний.</li><li>3. Какие особенности текущего контроля знаний в дистанционной форме обучения Вы знаете?</li><li>4. Раскройте содержание текущего контроля знаний.</li><li>5. Чем характеризуется текущий контроль знаний?</li><li>6. Что определяет использование механизмов проведения тестирования?</li><li>7. Каковы важнейшие цели виртуальной образовательной среды?</li><li>8. Определите основные части модульных образовательных программ «Студент в среде электронного обучения».</li><li>9. Каковы особенности планирования и использования входного контроля знаний?</li><li>10. Сформулируйте социально-экономическую сущность дистанционной формы обучения.</li><li>11. В чем сущность и необходимость проведения претеста?</li><li>12. Раскройте понятие эффективности самостоятельной учебной работы студента в виртуальной образовательной среде.</li></ol>
УК-2	<ol style="list-style-type: none"><li>1. В чем сущность дискуссии в системе дистанционного обучения и правила ее проведения?</li><li>2. Какие временные интервалы необходимо соблюдать при проведении дискуссии в виртуальной образовательной среде РГСУ.</li><li>3. Укажите положительные и отрицательные моменты системы дистанционного обучения (на личном примере).</li><li>4. Какие социальные технологии применяются при реализации стратегии проведения дистанционного образования?</li><li>5. Какова роль государства в реализации программ дистанционного обучения?</li><li>6. Методы измерения и анализа текущего контроля знаний студента в электронной образовательной среде.</li><li>7. Каковы методы измерения групповой работы в рамках одной дисциплины в системе дистанционного обучения?</li><li>8. Каким требованиям должны удовлетворять тестовые вопросы в СДО?</li></ol>

УК-6	<ol style="list-style-type: none"> <li>1. Особенности применения дистанционного обучения в России и за рубежом</li> <li>2. Проблемы и перспективы применения электронного/дистанционного обучения</li> <li>3. Недостатки применения электронного/дистанционного обучения</li> <li>4. Инструменты электронного обучения</li> <li>5. Технологии электронного обучения</li> <li>6. Задачи системы СДО в обучении</li> <li>7. Интерактивность системы СДО</li> <li>8. Коммуникации в системе СДО</li> <li>9. Учебный процесс в системе СДО</li> <li>10. Направления оптимизации процесса обучения в системе СДО</li> </ol>
------	--

## РАЗДЕЛ 5. УСЛОВИЯ РЕАЛИЗАЦИИ ДИСЦИПЛИНЫ

### 5.1. Перечень основной и дополнительной учебной литературы для освоения дисциплины

#### 5.1.1. Основная литература

1. Вайндорф-Сысоева, М. Е. Методика дистанционного обучения : учебное пособие для вузов / М. Е. Вайндорф-Сысоева, Т. С. Грязнова, В. А. Шитова ; под общей редакцией М. Е. Вайндорф-Сысоевой. — Москва : Издательство Юрайт, 2023. — 194 с. — (Высшее образование). — ISBN 978-5-9916-9202-1. — Текст : электронный // Образовательная платформа Юрайт [сайт]. — URL: <https://urait.ru/bcode/511715>.

2. Педагогические технологии дистанционного обучения : учебное пособие для вузов / Е. С. Полат [и др.] ; под редакцией Е. С. Полат. — 3-е изд. — Москва : Издательство Юрайт, 2023. — 392 с. — (Высшее образование). — ISBN 978-5-534-13152-9. — Текст : электронный // Образовательная платформа Юрайт [сайт]. — URL: <https://urait.ru/bcode/518642>.

#### 5.1.2. Дополнительная литература

1. Гаврилов, М. В. Информатика и информационные технологии : учебник для вузов / М. В. Гаврилов, В. А. Климов. — 5-е изд., перераб. и доп. — Москва : Издательство Юрайт, 2023. — 355 с. — (Высшее образование). — ISBN 978-5-534-15819-9. — Текст : электронный // Образовательная платформа Юрайт [сайт]. — URL: <https://www.biblio-online.ru/bcode/509820>.

2. Советов, Б. Я. Информационные технологии : учебник для вузов / Б. Я. Советов, В. В. Цехановский. — 7-е изд., перераб. и доп. — Москва : Издательство Юрайт, 2023. — 327 с. — (Высшее образование). — ISBN 978-5-534-00048-1. — Текст : электронный // Образовательная платформа Юрайт [сайт]. — URL: <https://urait.ru/bcode/510751>.

### 5.2 Перечень ресурсов информационно-коммуникационной сети «Интернет», необходимых для освоения дисциплины

№ №	Название электронного ресурса	Описание электронного ресурса	Используемый для работы адрес
1.	ЭБС «Университетская библиотека онлайн»	Электронная библиотека, обеспечивающая доступ высших и средних учебных заведений, публичных библиотек и корпоративных	<a href="http://biblioclub.ru/">http://biblioclub.ru/</a>

		пользователей к наиболее востребованным материалам по всем отраслям знаний от ведущих российских издательств	
2.	Научная электронная библиотека eLIBRARY.ru	Крупнейший российский информационно-аналитический портал в области науки, технологии, медицины и образования, содержащий рефераты и полные тексты более 34 млн научных публикаций и патентов	<a href="http://elibrary.ru/">http://elibrary.ru/</a>
3.	Образовательная платформа Юрайт	Электронно-библиотечная система для ВУЗов, ССУЗов, обеспечивающая доступ к учебникам, учебной и методической литературе по различным дисциплинам.	<a href="https://urait.ru/">https://urait.ru/</a>

### 5.3 Методические указания для обучающихся по освоению дисциплины

Освоение обучающимся дисциплины предполагает изучение материалов дисциплины на аудиторных занятиях и в ходе самостоятельной работы. Аудиторные занятия проходят в форме лекций, практических занятий.

При подготовке к аудиторным занятиям необходимо помнить особенности каждой формы его проведения.

*Подготовка к учебному занятию лекционного типа заключается в следующем.*

С целью обеспечения успешного обучения обучающийся должен готовиться к лекции, поскольку она является важнейшей формой организации учебного процесса, поскольку:

- знакомит с новым учебным материалом;
- разъясняет учебные элементы, трудные для понимания;
- систематизирует учебный материал;
- ориентирует в учебном процессе.

С этой целью:

- внимательно прочитайте материал предыдущей лекции;
- ознакомьтесь с учебным материалом по учебнику и учебным пособиям с темой прочитанной лекции;
- внесите дополнения к полученным ранее знаниям по теме лекции на полях лекционной тетради;
- запишите возможные вопросы, которые вы зададите лектору на лекции по материалу изученной лекции;
- постарайтесь уяснить место изучаемой темы в своей подготовке;
- узнайте тему предстоящей лекции (по тематическому плану, по информации лектора) и запишите информацию, которой вы владеете по данному вопросу.

*Подготовка к занятию семинарского типа*

При подготовке и работе во время проведения занятий семинарского типа следует обратить внимание на следующие моменты: на процесс предварительной подготовки, на работу во время занятия, обработку полученных результатов, исправление полученных замечаний.

Предварительная подготовка к учебному занятию семинарского типа заключается в изучении теоретического материала в отведенное для самостоятельной работы время,

ознакомление с инструктивными материалами с целью осознания задач /практического занятия, техники безопасности при работе с компьютерами.

Работа во время проведения учебного занятия семинарского типа включает:

– консультирование студентов преподавателями и вспомогательным персоналом с целью предоставления исчерпывающей информации, необходимой для самостоятельного выполнения предложенных преподавателем задач, ознакомление с правилами техники безопасности при работе в лаборатории;

– самостоятельное выполнение заданий согласно обозначенной учебной программой тематики.

Главным результатом в данном случае служит получение положительной оценки по каждому практическому занятию. Это является необходимым условием при проведении рубежного контроля и допуска к зачету. При получении неудовлетворительных результатов обучающийся имеет право в дополнительное время передать преподавателю работу до проведения промежуточной аттестации.

## **5.4 Информационно-технологическое обеспечение образовательного процесса по дисциплины**

### **5.4.1. Средства информационных технологий**

1. Персональные компьютеры;
2. Средства доступа в Интернет;
3. Проектор.

### **5.4.2. Лицензионное и свободно распространяемое программное обеспечение, в том числе отечественного производства:**

1. Операционная система: Astra Linux SE
2. Пакет офисных программ: LibreOffice
3. Справочная система Консультант+
4. Okular или Acrobat Reader DC
5. Ark или 7-zip
6. User Gate
7. TrueConf (client)

### **5.4.3. Информационные справочные системы и профессиональные базы данных**

<b>№ №</b>	<b>Название электронного ресурса</b>	<b>Описание электронного ресурса</b>	<b>Используемый для работы адрес</b>
1.	ЭБС «Университетская библиотека онлайн»	Электронная библиотека, обеспечивающая доступ высших и средних учебных заведений, публичных библиотек и корпоративных пользователей к наиболее востребованным материалам по всем отраслям знаний от ведущих российских издательств	<a href="http://biblioclub.ru/">http://biblioclub.ru/</a>
2.	Научная электронная	Крупнейший российский	<a href="http://elibrary.ru/">http://elibrary.ru/</a>

	библиотека eLIBRARY.ru	информационно-аналитический портал в области науки, технологии, медицины и образования, содержащий рефераты и полные тексты более 34 млн научных публикаций и патентов	
3.	Образовательная платформа Юрайт	Электронно-библиотечная система для ВУЗов, ССУЗов, обеспечивающая доступ к учебникам, учебной и методической литературе по различным дисциплинам.	<a href="https://urait.ru/">https://urait.ru/</a>
4.	База данных "EastView"	Полнотекстовая база данных периодических изданий	<a href="https://dlib.eastview.com">https://dlib.eastview.com</a>
5.	Электронная библиотека "Grebennikon"	Библиотека предоставляет доступ более чем к 30 журналам, выпускаемых Издательским домом "Гребенников".	<a href="https://grebennikon.ru/">https://grebennikon.ru/</a>

### 5.5. Материально-техническое обеспечение образовательного процесса по дисциплине

Для изучения дисциплины используются:

**Учебная аудитория для занятий лекционного типа** оснащена специализированной мебелью (стол для преподавателя, парты, стулья, доска для написания мелом); техническими средствами обучения (видеопроjectionное оборудование, средства звуковоспроизведения, экран и имеющие выход в сеть Интернет).

**Учебная аудитория для занятий семинарского типа:** оснащена специализированной мебелью (стол для преподавателя, парты, стулья, доска для написания мелом); техническими средствами обучения (видеопроjectionное оборудование, средства звуковоспроизведения, экран и имеющие выход в сеть Интернет).

**Помещения для самостоятельной работы обучающихся:** оснащены специализированной мебелью (парты, стулья) техническими средствами обучения (персональные компьютеры с доступом в сеть Интернет и обеспечением доступа в электронно-информационную среду университета, программным обеспечением).

### 5.6. Образовательные технологии

При реализации дисциплины применяются различные образовательные технологии, в том числе технологии электронного обучения.

Освоение дисциплины предусматривает использование в учебном процессе активных и интерактивных форм проведения учебных занятий в форме электронного тестирования, разбора конкретных ситуаций в сочетании с внеаудиторной работой с целью формирования и развития **профессиональных** навыков обучающихся.

При освоении дисциплины предусмотрено применением электронного обучения и дистанционных образовательных технологий.

Учебные часы дисциплины предусматривают классическую контактную работу преподавателя с обучающимся в аудитории и контактную работу посредством электронной информационно-образовательной среды в синхронном и асинхронном режиме (вне аудитории) посредством применения возможностей компьютерных технологий (электронная почта, электронный учебник, тестирование, вебинар, видеофильм, презентация, форум и др.).

## ЛИСТ РЕГИСТРАЦИИ ИЗМЕНЕНИЙ

№ п/п	Содержание изменения	Реквизиты документа об утверждении изменения	Дата введения изменения
1.	Утверждена и введена в действие решением Ученого совета факультета на основании Федерального государственного образовательного стандарта, утвержденного приказом Министерства науки и высшего образования Российской Федерации от 12.08.2020 г № 954	Протокол заседания Ученого совета факультета № 9 от «26» апреля 2023 года	01.09.2023
2.	*	Протокол заседания Ученого совета факультета № _____ от «_____» _____ 20____ года	__.:__.:____
3.	*	Протокол заседания Ученого совета факультета № _____ от «_____» _____ 20____ года	__.:__.:____
4.	*	Протокол заседания Ученого совета факультета № _____ от «_____» _____ 20____ года	__.:__.:____



**МИНИСТЕРСТВО НАУКИ И ВЫСШЕГО ОБРАЗОВАНИЯ  
РОССИЙСКОЙ ФЕДЕРАЦИИ**  
**Филиал федерального государственного бюджетного  
образовательного учреждения высшего образования  
«РОССИЙСКИЙ ГОСУДАРСТВЕННЫЙ СОЦИАЛЬНЫЙ  
УНИВЕРСИТЕТ» в г. Сочи Краснодарского края**



**УТВЕРЖДАЮ**  
И.о. директора филиала РГСУ в  
г. Сочи Краснодарского края  
\_\_\_\_\_ З.А. Еремина  
«18» августа 2023 г.

**РАБОЧАЯ ПРОГРАММА ДИСЦИПЛИНЫ  
ТЕХНОЛОГИИ ТРУДОУСТРОЙСТВА**

**Направление подготовки**

**«38.03.01 – Экономика»**

**Направленность**

***«Экономика и управление предприятием»***

**ОБРАЗОВАТЕЛЬНАЯ ПРОГРАММА ВЫСШЕГО ОБРАЗОВАНИЯ –  
ПРОГРАММА БАКАЛАВРИАТА**

**Форма обучения**

**Очная, очно-заочная**

Сочи 2023



## СОДЕРЖАНИЕ

<b>РАЗДЕЛ 1. ПАСПОРТ РАБОЧЕЙ ПРОГРАММЫ ДИСЦИПЛИНЫ (МОДУЛЯ)</b> .....	<b>4</b>
1.1. Цель и задачи дисциплины (модуля).....	4
1.2. Планируемые результаты обучения по дисциплине (модулю) в рамках планируемых результатов освоения основной профессиональной образовательной программы высшего образования – программы бакалавриата, соотнесенные с установленными индикаторами достижения компетенций .....	4
<b>РАЗДЕЛ 2. СТРУКТУРА И СОДЕРЖАНИЕ ДИСЦИПЛИНЫ (МОДУЛЯ)</b> .....	<b>6</b>
2.1. Объем дисциплины (модуля), включая контактную работу обучающегося с педагогическими работниками и самостоятельную работу обучающегося .....	6
2.2. Учебно-тематический план дисциплины (модуля) .....	6
2.3. Содержание дисциплины (модуля).....	7
<b>РАЗДЕЛ 3. УЧЕБНО-МЕТОДИЧЕСКОЕ ОБЕСПЕЧЕНИЕ САМОСТОЯТЕЛЬНОЙ РАБОТЫ ОБУЧАЮЩИХСЯ ПО ДИСЦИПЛИНЕ (МОДУЛЮ)</b> .....	<b>12</b>
3.1. Виды самостоятельной работы обучающихся по дисциплине (модулю) .....	12
3.2. Задания для самостоятельной работы .....	12
3.3. Методические указания к самостоятельной работе по дисциплине (модулю) .....	14
<b>РАЗДЕЛ 4. ОЦЕНОЧНЫЕ МАТЕРИАЛЫ ПО ДИСЦИПЛИНЕ (МОДУЛЮ)</b> .....	<b>15</b>
4.1. Форма промежуточной аттестации обучающегося по дисциплине (модулю) .....	15
4.2. Оценочные материалы, определяющие процедуры оценивания знаний, умений, навыков и (или) опыта деятельности, характеризующих этапы формирования компетенций .....	15
4.3. Перечень заданий для проведения текущей и промежуточной оценки знаний, умений, навыков и (или) опыта деятельности, характеризующих этапы формирования компетенций.....	18
<b>РАЗДЕЛ 5. УСЛОВИЯ РЕАЛИЗАЦИИ ДИСЦИПЛИНЫ (МОДУЛЯ)</b> .....	<b>25</b>
5.1. Перечень основной и дополнительной учебной литературы для освоения дисциплины (модуля) .....	25
5.2. Перечень ресурсов информационно-коммуникационной сети «Интернет», необходимых для освоения дисциплины (модуля).....	26
5.3. Методические указания для обучающихся по освоению дисциплины (модуля).....	26
5.4. Информационно-технологическое обеспечение образовательного процесса по дисциплины (модуля) .....	27
5.5. Материально-техническое обеспечение образовательного процесса по дисциплине (модулю).....	28
5.6. Образовательные технологии.....	28
<b>ЛИСТ РЕГИСТРАЦИИ ИЗМЕНЕНИЙ</b> .....	<b>28</b>

Рабочая программа дисциплины (модуля) «Экономика предприятия и бизнес-планирование» разработана на основании федерального государственного образовательного стандарта высшего образования – бакалавриата по направлению подготовки/специальности 38.03.01 Экономика, утвержденного приказом Министерства науки и высшего образования Российской Федерации от 12 августа 2020 № 954, «Экономист предприятия», утвержденного приказом Министерства труда и социальной защиты Российской Федерации от 30.03.2021 г № 161н, «Бухгалтер», утвержденного приказом Министерства труда и социальной защиты Российской Федерации от 21.02.2019 г № 103н учебного плана по основной профессиональной образовательной программе высшего образования - программы бакалавриата по направлению подготовки 38.03.01 Экономика (далее – «ОПОП»).

Рабочая программа дисциплины (модуля) «Технологии трудоустройства» разработана рабочей группой в составе: Сытник А.А., Новицкая О.Н., Скрипко О.В.

Рабочая программа дисциплины (модуля) обсуждена и утверждена на заседании ученого совета факультета экономики и управления

Протокол № 9 от 26 апреля 2023 года

Декан

Д-р экон. наук, профессор



П.В. Солодуха

(подпись)

Рабочая программа дисциплины (модуля) рекомендована к утверждению представителями организаций-работодателей:

Акционерное общество «АНКОР»  
Заместитель генерального директора



Т.В. БАСКИНА

(подпись)

Закрытое акционерное общество  
«ЭКОПСИ Консалтинг»  
Директор проектов



С.В. БАРАНОВ

(подпись)

Рабочая программа дисциплины (модуля) рецензирована и рекомендована к утверждению:

Канд. экон. наук, доцент кафедры  
математических методов и бизнес-  
информатики МГИМО МИД РФ



Н.И. МАРАКОВА

(подпись)

Д-р экон. наук, профессор  
кафедры управления, маркетинга и  
продаж



А.А. САФРОНОВА

(подпись)

## РАЗДЕЛ 1. ПАСПОРТ РАБОЧЕЙ ПРОГРАММЫ ДИСЦИПЛИНЫ (МОДУЛЯ)

### 1.1. Цель и задачи дисциплины (модуля)

Цель дисциплины (модуля) заключается в получении обучающимися теоретических знаний о профессиональном самоопределении и способах поиска работы с последующим применением полученных знаний в профессиональной сфере; в формировании практических навыков мониторинга рынка труда, оценки средней заработной платы на рынке труда, самопрезентации, проведения собеседований и процедуры оформления на работу.

Задачи дисциплины (модуля):

- знать основные источники и методы поиска работы;
- знать правила оформления на работу;
- уметь анализировать основные тенденции на рынке труда;
- уметь составить резюме и сопроводительное письмо;
- знать основные цели личного и профессионального развития, способы построения деловой карьеры;
- знать основные правила проведения эффективного собеседования при приеме на работу.

**1.2. Планируемые результаты обучения по дисциплине (модулю) в рамках планируемых результатов освоения основной профессиональной образовательной программы высшего образования – программы бакалавриата, соотнесенные с установленными индикаторами достижения компетенций**

Процесс освоения дисциплины (модуля) направлен на формирование у обучающихся следующих компетенций: УК-1; УК-2; УК-6 в соответствии с учебным планом.

В результате освоения дисциплины (модуля) обучающийся должен демонстрировать следующие результаты:

Категория компетенций (при наличии)	Код компетенции Формулировка компетенции	Код и наименование индикатора достижения компетенции	Результаты обучения
Системное и критическое мышление	УК-1  Способен осуществлять поиск, критический анализ и синтез информации, применять системный подход для решения поставленных задач	<i>УК-1.1. Находит и критически оценивает информацию, необходимую для решения задачи;</i> <i>УК-1.2. Предлагает различные варианты решения задачи, оценивая их последствия на основе синтеза и критического анализа информации.</i> <i>УК-1.3. Выбирает оптимальный вариант решения задачи, аргументируя свой выбор.</i>	<i>Знать:</i> <i>методики постановки задач.</i> <i>Уметь:</i> <i>находить и анализировать информацию о подборе персонала.</i> <i>Владеть:</i> <i>навыками разработки, внедрения, контроля, оценки и корректировки технологий и методов осуществления профессиональной деятельности.</i>

<p>Разработка и реализация проектов</p>	<p>УК-2</p> <p>Способен определять круг задач в рамках поставленной цели и выбирать оптимальные способы их решения, исходя из действующих правовых норм, имеющихся ресурсов и ограничений</p>	<p><i>УК-2.1. Понимает базовые принципы постановки задач и выработки решений.</i>  <i>УК-2.2. Определяет ресурсное обеспечение для решения поставленной задачи и проектирует пути ее решения выбирая оптимальный способ исходя из действующих правовых норм.</i></p>	<p><i>Знать: этапы найма и методы отбора персонала, процедуру подбора и отбора персонала.</i>  <i>Уметь: разрабатывать мероприятия по привлечению и отбору новых сотрудников и осуществлять программы по их адаптации.</i>  <i>Владеть: инструментами, отбора и адаптации персонала, навыками деловой оценки персонала при найме.</i></p>
<p>Самоорганизация и саморазвитие (в том числе здоровьесбережение)</p>	<p>УК-6</p> <p>Способен управлять своим временем, выстраивать и реализовывать траекторию саморазвития на основе принципов образования в течение всей жизни</p>	<p><i>УК-6.1. Объективно оценивает временные ресурсы и ограничения и эффективно использует эти ресурсы для достижения поставленных целей.</i>  <i>УК-6.2. Выстраивает и реализует персональную траекторию непрерывного образования и саморазвития.</i></p>	<p><i>Знать: цели организации и цели личности, SMART-технология постановки целей Д. Доурдэна, систему постановки целей Г. Архангельского, основные приёмы планирования рабочего времени, метод контроля «Пяти пальцев» Л. Зайверта.</i>  <i>Уметь: определять потери и нерациональные затраты рабочего времени, рассчитывать коэффициент использования рабочего времени, коэффициент потерь времени по организационно-техническим причинам.</i>  <i>Владеть: навыками контроля за использованием</i></p>

			<i>рабочего времени, приёмами делегирования полномочий.</i>
--	--	--	---

## РАЗДЕЛ 2. СТРУКТУРА И СОДЕРЖАНИЕ ДИСЦИПЛИНЫ (МОДУЛЯ)

**2.1. Объем дисциплины (модуля), включая контактную работу обучающегося с педагогическими работниками и самостоятельную работу обучающегося**

Общая трудоемкость дисциплины (модуля) составляет 2 зачетные единицы.

### Очная форма обучения

Вид учебной работы	Всего часов	Семестры
		3
<b>Контактная работа обучающихся с педагогическими работниками</b>	<b>36</b>	<b>36</b>
Лекционные занятия	20	20
Практические занятия	16	16
<b>Самостоятельная работа обучающихся</b>	<b>27</b>	<b>27</b>
<b>Контроль промежуточной аттестации</b>	<b>9</b>	<b>9</b>
Форма промежуточной аттестации	зачет	зачет
<b>ОБЪЕМ ДИСЦИПЛИНЫ (МОДУЛЯ) В ЧАСАХ</b>	<b>72</b>	<b>72</b>

### Очно-заочная форма обучения

Вид учебной работы	Всего часов	Семестры
		4
<b>Контактная работа обучающихся с педагогическими работниками</b>	<b>24</b>	<b>24</b>
Лекционные занятия	16	16

Практические занятия	8	8
<b>Самостоятельная работа обучающихся</b>	<b>39</b>	<b>39</b>
<b>Контроль промежуточной аттестации</b>	<b>9</b>	<b>9</b>
Форма промежуточной аттестации	зачет	зачет
<b>ОБЪЕМ ДИСЦИПЛИНЫ (МОДУЛЯ) В ЧАСАХ</b>	<b>72</b>	<b>72</b>

## 2.2. Учебно-тематический план дисциплины (модуля)

### Очной формы обучения

Раздел, тема	Виды учебной работы, академических часов									
	Всего	Самостоятельная работа	Контактная работа обучающихся с педагогическими работниками							
			Всего	Лекционные занятия	из них: в форме практической подготовки	Практические занятия	из них: в форме практической подготовки	Лабораторные занятия	из них: в форме практической подготовки	Иная контактная работа
<b>Модуль 1 (Семестр 3)</b>										
<b>Раздел 1.</b> Профессиональное самоопределение	<b>32</b>	<b>14</b>	<b>18</b>	<b>10</b>		<b>8</b>				
Тема 1.1. Рынок труда	14	6	8	4		4				
Тема 1.2. Профессиональная деятельность	18	8	10	6		4				
<b>Раздел 2.</b> Технологии поиска работы	<b>31</b>	<b>13</b>	<b>18</b>	<b>10</b>		<b>8</b>				
Тема 2.1. Понятие карьеры	14	6	8	4		4				
Тема 2.2. Планирование трудоустройства	17	7	10	6		4				
<b>Контроль промежуточной аттестации (час)</b>	<b>9</b>									

Раздел, тема	Виды учебной работы, академических часов									
	Всего	Самостоятельная работа	Контактная работа обучающихся с педагогическими работниками							
			Всего	Лекционные занятия <i>из них: в форме практической подготовки</i>	Практические занятия <i>из них: в форме практической подготовки</i>	Лабораторные занятия <i>из них: в форме практической подготовки</i>	Иная контактная работа <i>из них: в форме практической подготовки</i>			
Форма промежуточной аттестации (указать)	зачет									
<b>Общий объем, часов</b>	<b>72</b>	<b>27</b>	<b>36</b>	<b>20</b>		<b>16</b>				

**Очно-заочная форма обучения**

Раздел, тема	Виды учебной работы, академических часов									
	Всего	Самостоятельная работа	Контактная работа обучающихся с педагогическими работниками							
			Всего	Лекционные занятия <i>из них: в форме практической подготовки</i>	Практические занятия <i>из них: в форме практической подготовки</i>	Лабораторные занятия <i>из них: в форме практической подготовки</i>	Иная контактная работа <i>из них: в форме практической подготовки</i>			
<b>Модуль 1 (Семестр 4)</b>										
<b>Раздел 1.</b> Профессиональное самоопределение	<b>32</b>	<b>20</b>	<b>12</b>	<b>8</b>		<b>4</b>				
Тема 1.1. Рынок труда	14	8	6	4		2				
Тема 1.2. Профессиональная деятельность	18	12	6	4		2				
<b>Раздел 2.</b> Технологии поиска работы	<b>31</b>	<b>19</b>	<b>12</b>	<b>8</b>		<b>4</b>				
Тема 2.1. Понятие карьеры	14	8	6	4		2				
Тема 2.2. Планирование трудоустройства	17	11	6	4		2				
<b>Контроль промежуточной аттестации (час)</b>	<b>9</b>									

Раздел, тема	Виды учебной работы, академических часов										
	Всего	Самостоятельная работа	Контактная работа обучающихся с педагогическими работниками								
			Всего	Лекционные занятия	из них: в форме практической подготовки	Практические занятия	из них: в форме практической подготовки	Лабораторные занятия	из них: в форме практической подготовки	Иная контактная работа	из них: в форме практической подготовки
Форма промежуточной аттестации (указать)	<b>зачет</b>										
<b>Общий объем, часов</b>	<b>72</b>	<b>39</b>	<b>24</b>	<b>16</b>		<b>8</b>					

### 2.3. Содержание дисциплины (модуля)

#### РАЗДЕЛ 1. ПРОФЕССИОНАЛЬНОЕ САМООПРЕДЕЛЕНИЕ

##### Перечень изучаемых элементов содержания

Рынок труда, профессиональное самоопределение.

##### Тема 1.1. Рынок труда

##### Перечень изучаемых элементов содержания

Определение понятия «рынок труда». Структура современного рынка труда РФ. Занятость населения как показатель баланса спроса и предложения рабочей силы. Региональные особенности рынка труда. Закон РФ от 19.04.1991 № 1032-1 – «О занятости населения в Российской Федерации». Высвобождение рабочей силы, его причины в регионе. Безработица. Виды безработицы. Последствия безработицы. Социально-правовая защита безработных в РФ.

##### Тема 1.2. Профессиональная деятельность

##### Перечень изучаемых элементов содержания

Понятие «профессиональная деятельность». Понятие о профессии, специальности, должности. Классификация профессий. Формула профессии. Профпригодность. Требования, предъявляемые к профессиям. Смежные профессии. Сферы профессиональной деятельности. Разделение и специализация труда. Мотивация деятельности как целеполагание, самоопределение. Факторы, которые влияют на эффективное осуществление профессиональной деятельности.

#### РАЗДЕЛ 2. ТЕХНОЛОГИИ ПОИСКА РАБОТЫ

##### Перечень изучаемых элементов содержания

Карьера, проектирование карьеры, планирование трудоустройства.

##### Тема 2.1. Понятие карьеры



### **Перечень изучаемых элементов содержания**

Понятие «карьера» в узком и широком смысле. Карьера и личностное самоопределение человека. Типология карьеры (вертикальная, горизонтальная, профессиональная, должностная и др.). Этапы карьеры и мотивы карьерного роста.

Проектирование карьеры. Карьерный рост и личностное развитие как предмет проектирования самого себя. Планирование карьеры и необходимые для нее условия. Методы управления карьерой в организации.

### **Тема 2.2. Планирование трудоустройства**

#### **Перечень изучаемых элементов содержания**

Планирование трудоустройства. Этапы трудоустройства (постановка цели, поиск работы, прохождение собеседования и испытаний, заключение контракта). Поиск работы – это поиск информации. Источники информации (в том числе неформальные) о возможностях трудоустройства, ценность и важность использования этих источников при поисках работы. Каналы распространения сведений о себе: объявление, помощь знакомых, электронные СМИ, работа с сайтами, печатные СМИ, распространение по каналам профессиональных и общественных организаций, массовая («веерная» рассылка) собственными силами. Эффективность использования источников информации о возможностях трудоустройства.

Эффективные способы самопрезентации. Формы самопрезентации. Повышение конкурентных возможностей на рынке труда. Интервью. Формирование уверенного поведения при взаимодействии с работодателями. Резюме. Цели написания резюме. Виды и структура резюме. Ошибки при составлении резюме. Правила составления сопроводительных писем. Предварительные телефонные переговоры с потенциальным работодателем.

## **ЗАДАНИЯ К ПРАКТИЧЕСКИМ ЗАНЯТИЯМ РАЗДЕЛА 1**

### **Тема практического занятия: рынок труда**

Форма практического задания: аналитическое задание

Пример аналитического задания

- 1) Провести анализ востребованности направления (по которому обучаются студенты) на региональном рынке труда.
- 2) Провести сравнительный анализ, сформировать рейтинг перспективных профессий региона.

### **Тема практического занятия: профессиональная деятельность**

Форма практического задания: кейс-задание

Пример кейс-задания

Начало самостоятельной жизни человека в обществе связано с выбором профессии, ориентацией на ту или иную сферу общественной жизни; с идеалами и целями, определяющими общественное поведение и отношение. Наиболее ответственным в профессиональном самоопределении выпускников является этап выбора направления и способа получения профессионального образования. Именно на этом этапе происходит конкретизация личностных целей, под которой выстраивается новая модель деятельности и идёт переориентация внутренних ресурсов.

В профессиональной ориентации учащихся одним из важных факторов самоопределения является «престижность выбираемой профессии». Самореализация личности в труде может осуществляться по разным направлениям. Это может быть утверждение своего достоинства через качественное выполнение поставленных производственных задач, самореализация через поиск новых задач и смыслов в труде. Это может быть самореализация через утверждение своего

превосходства над другими людьми или через альтруистический труд, ориентированный на то, чтобы делать людям добро.

Стремление быть уважаемым и достойным членом общества может реализоваться разными путями. Профессиональное самоопределение уместно понимать как деятельность человека, принимающего то или иное решение в зависимости от его развития как субъекта труда. Таким образом, учащиеся осознают, что стоят на пороге жизни. Поэтому они склонны рассматривать знания не как самооценку, а как инструмент, с помощью которого они смогут получить профессию, обеспечить себе большой доход и высокий уровень жизни.

Само понимание «успеха» (тесно связанное с представлением об элитарном) неоднозначно. Неоднозначность проявляется не только в этическом плане (что имеет общественную ценность, а что нет), но и в самом процессе профессионального самоопределения. Например, на ранних этапах развития субъекта труда многое определяется тем, насколько воспитатели и родители сумеют сформулировать у ребёнка позитивное отношение к честному и творческому труду.

Для студента на первый план выходит «успешная учёба», а также престижность профессии. Престиж профессии определяется на основании сложившейся системы ценностей и является феноменом общественного сознания, в котором отражается существующая в обществе иерархия профессий, складывающаяся из уровня образования, ответственности, величины оплаты труда и т.д. Престиж профессии представляет собой оценку социальной значимости профессии, выработанную обществом, и является элементом представления о профессии, тесно связанным с социальным аспектом самоопределения.

Вопросы:

1. Что является важнейшим фактором в выборе профессии?
2. Назовите основные направления реализации личности в труде.
3. Что такое профессиональное самоопределение?

## **ЗАДАНИЯ К ПРАКТИЧЕСКИМ ЗАНЯТИЯМ РАЗДЕЛА 2**

**Тема практического занятия:** понятие карьеры

Форма практического задания: аналитическое задание

Пример аналитического задания

- 1) Провести самоанализ умений и способностей; определить варианты построения своей карьеры. Выполнить упражнение «Мои достижения (на фактический момент времени)». Выполнить упражнение «Цели карьеры».
- 2) Составление собственного резюме.

**Тема практического занятия:** планирование трудоустройства

Форма практического задания: аналитическое задание

Пример аналитического задания

- 1) Оценить правила поиска работы. Спланировать процесс трудоустройства. Сформировать индивидуальные планы поиска работы. Произвести анализ барьеров, мешающих трудоустройству.
- 2) Составить плана собственного трудоустройства.

## **РУБЕЖНЫЙ КОНТРОЛЬ К РАЗДЕЛУ 1**

**форма рубежного контроля** – компьютерное тестирование

## **РУБЕЖНЫЙ КОНТРОЛЬ К РАЗДЕЛУ 2**

форма рубежного контроля – компьютерное тестирование

### РАЗДЕЛ 3. УЧЕБНО-МЕТОДИЧЕСКОЕ ОБЕСПЕЧЕНИЕ САМОСТОЯТЕЛЬНОЙ РАБОТЫ ОБУЧАЮЩИХСЯ ПО ДИСЦИПЛИНЕ (МОДУЛЮ)

#### 3.1. Виды самостоятельной работы обучающихся по дисциплине (модулю)

##### *Очной формы обучения*

Раздел, тема	Количество часов	Вид самостоятельной работы
<b>Модуль 1 (семестр 3)</b>		
Раздел 1. ПРОФЕССИОНАЛЬНОЕ САМООПРЕДЕЛЕНИЕ	14	Подготовка реферата
		Самостоятельное изучение темы
Раздел 2. ТЕХНОЛОГИИ ПОИСКА РАБОТЫ	13	Подготовка реферата
		Самостоятельное изучение темы
<b>Общий объем по модулю/семестру, часов</b>	27	
<b>Общий объем по дисциплине (модулю), часов</b>	27	

##### *Очно-заочная форма обучения*

Раздел, тема	Количество часов	Вид самостоятельной работы
<b>Модуль 1 (семестр 4)</b>		
Раздел 1. ПРОФЕССИОНАЛЬНОЕ САМООПРЕДЕЛЕНИЕ	20	Подготовка реферата
		Самостоятельное изучение темы
Раздел 2. ТЕХНОЛОГИИ ПОИСКА РАБОТЫ	19	Подготовка реферата
		Самостоятельное изучение темы
<b>Общий объем по модулю/семестру, часов</b>	39	
<b>Общий объем по дисциплине (модулю), часов</b>	39	

#### 3.2. Задания для самостоятельной работы

##### Задания для самостоятельной работы к Разделу 1.

###### Перечень тем рефератов к Разделу 1:

1. Занятость населения как объект государственного регулирования.
2. Новые формы занятости в рыночной экономике.
3. Особенности занятости студентов.

4. Классификация профессий для целей профориентации.
5. Профессиональные типы личности по Дж. Холланд.
6. Типы профессий в классификации Е.А. Климова.
7. Психомоторные показатели в профконсультировании.
8. Роль нейродинамических особенностей в выборе профессии.
9. Личностные факторы профессионального выбора.
10. Становление интересов личности.
11. Профессиональная идентичность.

### **Задания для самостоятельной работы к Разделу 2.**

#### **Перечень тем рефератов к Разделу 2**

1. Эффективные каналы поиска работы.
2. Стандарты составления документации для работника.
3. Форматы и технологии отбора.
4. Секреты успешного интервью.
5. Классификация профессий для целей профориентации.
6. Форматы неполной занятости.
7. Определение оптимума занятости.
8. Взаимодействие работодателей и вузов: возможности для занятости и развития компетенций.
9. Основные универсальные компетенции для молодого специалиста.
10. Эффективная презентация – основные правила, технологии, примеры.

#### **Литература для самостоятельного изучения к Разделу 1.**

1. Кязимов, К. Г. Управление человеческими ресурсами: профессиональное обучение и развитие : учебник для вузов / К. Г. Кязимов. — 2-е изд., перераб. и доп. — Москва : Издательство Юрайт, 2023. — 202 с. — (Высшее образование). — ISBN 978-5-534-09762-7. — Текст : электронный // Образовательная платформа Юрайт [сайт]. — URL: <https://urait.ru/bcode/516339>;
2. Семенова, Л. М. Профессиональный имиджбилдинг на рынке труда : учебник и практикум для вузов / Л. М. Семенова. — Москва : Издательство Юрайт, 2023. — 243 с. — (Высшее образование). — ISBN 978-5-534-11387-7. — Текст : электронный // Образовательная платформа Юрайт [сайт]. — URL: <https://urait.ru/bcode/517497>;
3. Управление человеческими ресурсами : учебник и практикум для вузов / О. А. Лапшова [и др.] ; под общей редакцией О. А. Лапшовой. — Москва : Издательство Юрайт, 2023. — 406 с. — (Высшее образование). — ISBN 978-5-9916-8761-4. — Текст : электронный // Образовательная платформа Юрайт [сайт]. — URL: <https://urait.ru/bcode/511328>;
4. Анисимов, А. Ю. Управление персоналом организации : учебник для вузов / А. Ю. Анисимов, О. А. Пятаева, Е. П. Грабская. — Москва : Издательство Юрайт, 2023. — 278 с. — (Высшее образование). — ISBN 978-5-534-14305-8. — Текст : электронный // Образовательная платформа Юрайт [сайт]. — URL: <https://urait.ru/bcode/519897>.

#### **Литература для самостоятельного изучения к Разделу 2.**

1. Кязимов, К. Г. Управление человеческими ресурсами: профессиональное обучение и развитие : учебник для вузов / К. Г. Кязимов. — 2-е изд., перераб. и доп. — Москва : Издательство Юрайт, 2023. — 202 с. — (Высшее образование). — ISBN 978-5-534-09762-7.

— Текст : электронный // Образовательная платформа Юрайт [сайт]. — URL: <https://urait.ru/bcode/516339>;

2. Семенова, Л. М. Профессиональный имиджбилдинг на рынке труда : учебник и практикум для вузов / Л. М. Семенова. — Москва : Издательство Юрайт, 2023. — 243 с. — (Высшее образование). — ISBN 978-5-534-11387-7. — Текст : электронный // Образовательная платформа Юрайт [сайт]. — URL: <https://urait.ru/bcode/517497>;
3. Управление человеческими ресурсами : учебник и практикум для вузов / О. А. Лапшова [и др.] ; под общей редакцией О. А. Лапшовой. — Москва : Издательство Юрайт, 2023. — 406 с. — (Высшее образование). — ISBN 978-5-9916-8761-4. — Текст : электронный // Образовательная платформа Юрайт [сайт]. — URL: <https://urait.ru/bcode/511328>;
4. Анисимов, А. Ю. Управление персоналом организации : учебник для вузов / А. Ю. Анисимов, О. А. Пятаева, Е. П. Грабская. — Москва : Издательство Юрайт, 2023. — 278 с. — (Высшее образование). — ISBN 978-5-534-14305-8. — Текст : электронный // Образовательная платформа Юрайт [сайт]. — URL: <https://urait.ru/bcode/519897>.

### **3.3. Методические указания к самостоятельной работе по дисциплине (модулю)**

Освоение слушателями программы предполагает изучение материалов дисциплин (модулей) в ходе самостоятельной работы.

Для успешного освоения дисциплины (модуля) и достижения поставленных целей необходимо внимательно ознакомиться с рабочей программой дисциплины (модуля), доступной в электронной информационно-образовательной среде РГСУ.

Следует обратить внимание на списки основной и дополнительной литературы, на предлагаемые преподавателем ресурсы информационно-телекоммуникационной сети Интернет. Эта информация необходима для самостоятельной работы обучающегося.

Для более углубленного изучения темы задания для самостоятельной работы рекомендуется выполнять параллельно с изучением данной темы. При выполнении заданий по возможности используйте наглядное представление материала.

Самостоятельная работа включает разнообразный комплекс видов и форм работы обучающихся.

#### ***Написание реферата (доклада).***

##### ***Требования к структуре реферата (доклада):***

Работа должна содержать систематизацию и краткое изложение материала из не менее 5-и литературных источников (монографий, научных статей и докладов) по выбранной теме.

Основные требования к оформлению:

Структура доклада (реферата): 1) титульный лист; 2) содержание (в нем последовательно указываются названия пунктов доклада (реферата), указываются страницы, с которых начинается каждый пункт); 3) введение (формулируется суть исследуемой проблемы, обосновывается выбор темы, определяются ее значимость и актуальность, указываются цель и задачи доклада (реферата), дается характеристика используемой литературы); 4) основная часть (каждый раздел ее доказательно раскрывает исследуемый вопрос); 5) выводы и заключение (подводятся итоги или делается обобщенный вывод по теме доклада (реферата)); 6) литература.

Доклад (реферат) оформляется на одной стороне листа белой бумаги формата А4 (210x297 мм). Интервал межстрочный – полуторный. Цвет шрифта – черный. Гарнитура шрифта основного текста – «Times New Roman» или аналогичная. Кегль (размер) от 12 до 14 пунктов. Размеры полей страницы (не менее): правое 10 мм, верхнее – 15 мм, нижнее – 20 мм, левое – 25 мм. Формат абзаца: полное выравнивание («по ширине»). Отступ красной строки одинаковый по всему тексту – 15 мм.

Страницы должны быть пронумерованы с учётом титульного листа (на титульном листе номер страницы не ставится). В работах используются цитаты, статистические материалы. Эти данные оформляются в виде сносок (ссылок и примечаний). Внутритекстовые, подстрочные и затекстовые библиографические ссылки должны оформляться в соответствии с ГОСТ Р 7.0.5-2008 «Библиографическая ссылка». Общие требования и правила составления».

Реферат (доклад) сдается в бумажном и электронном виде (10–20 печатных страниц).

При проверке реферата (доклада) на антиплагиат – [www.antiplagiat.ru](http://www.antiplagiat.ru) – (более 50% заимствований) работа не принимается.

#### ***Выполнение тестовых заданий.***

Тестовые задания содержат вопросы и 3–4 варианта ответа по базовым положениям изучаемой темы, составлены с расчетом на знания, полученные слушателями в процессе изучения темы.

Тестовые задания выполняются в письменной или электронной форме и сдаются преподавателю, ведущему дисциплину (модуль).

## **РАЗДЕЛ 4. ОЦЕНОЧНЫЕ МАТЕРИАЛЫ ПО ДИСЦИПЛИНЕ (МОДУЛЮ)**

### **4.1. Форма промежуточной аттестации обучающегося по дисциплине (модулю)**

Контрольным мероприятием промежуточной аттестации обучающихся по дисциплине (модулю) является **зачет**, который проводится в **устной** форме.

### **4.2. Оценочные материалы, определяющие процедуры оценивания знаний, умений, навыков и (или) опыта деятельности, характеризующих этапы формирования компетенций**

#### **4.2.1. Организационные основы применения балльно-рейтинговой системы оценки успеваемости обучающихся по дисциплине (модулю)**

Оценка качества освоения обучающимися дисциплины (модуля) реализуется в формате балльно-рейтинговой системы оценки успеваемости обучающихся (далее – БРСО).

БРСО в ходе текущего контроля успеваемости и промежуточной аттестации осуществляется по 100-балльной шкале.

Академический рейтинг обучающегося по дисциплине (модулю) складывается из результатов:

– текущего контроля успеваемости (максимальный текущий рейтинг обучающегося – 80 рейтинговых баллов);

– промежуточной аттестации (максимальный рубежный рейтинг обучающегося – 20 рейтинговых баллов).

Условия оценки освоения обучающимся дисциплины (модуля) в формате БРСО доводятся преподавателем до сведения обучающихся на первом учебном занятии, а также размещены в свободном доступе в электронной информационно-образовательной среде Университета.

#### **4.2.2. Проведение текущего контроля успеваемости обучающихся по дисциплине (модулю) в соответствии с балльно-рейтинговой системой оценки успеваемости обучающегося**

В течение учебного семестра до промежуточной аттестации на основании утвержденной рабочей программы дисциплины (модуля) формируется текущий рейтинг обучающегося. Текущий рейтинг обучающегося складывается как сумма рейтинговых баллов, полученных им в течение учебного семестра по всем видам учебных занятий по дисциплине (модулю).

В процессе текущего контроля оцениваются следующие действия обучающегося, направленные на освоение компетенций в рамках изучения дисциплины (модуля):

- академическая активность (посещаемость учебных занятий, самостоятельное изучение содержания дисциплины (модуля) в электронной информационно-образовательной среде, соблюдение сроков сдачи практических заданий и текущих контрольных мероприятий и др.);
- выполнение и сдача текущих и итогового практических заданий (рефераты);
- прохождение рубежей текущего контроля, включая соблюдение графика их прохождения в электронной информационно-образовательной среде.

Для планирования расчета текущего рейтинга обучающегося используются следующие пропорции:

<b>Вид учебного действия</b>	<b>Максимальная рейтинговая оценка, баллов</b>
академическая активность	10
практические задания	40
<i>из них: текущие практические задания</i>	20
<i>итоговое практическое задание</i>	20
рубежи текущего контроля	30
<b>ИТОГО:</b>	<b>80</b>

В течение учебного семестра по дисциплине (модулю) обучающимся должен быть накоплен текущий рейтинг не менее 52 рейтинговых баллов (65% от максимального значения текущего рейтинга).

Необходимыми условиями допуска обучающегося к промежуточной аттестации по дисциплине являются положительное прохождение обучающимся не менее 65% рубежей текущего контроля с накоплением не менее 65% максимального рейтингового балла за каждый рубеж текущего контроля и положительное выполнение итогового практического задания с накоплением не менее 65% максимального рейтингового балла, установленного за итоговое практическое задание.

Невыполнение вышеуказанных условий является текущей академической задолженностью, которая должна быть ликвидирована обучающимся до контрольного мероприятия промежуточной аттестации.

Сведения о наличии у обучающихся текущей академической задолженности, сроках и порядке добора рейтинговых баллов для её ликвидации доводятся до обучающихся педагогическим работником.

В случае неликвидации текущей академической задолженности, педагогический работник обязан во время контрольного мероприятия промежуточной аттестации поставить обучающемуся 0 рейтинговых баллов. В этом случае ликвидация текущей академической задолженности возможна в периоды проведения повторной промежуточной аттестации.

#### **4.2.3. Проведение промежуточной аттестации обучающихся по дисциплине (модулю) в соответствии с балльно-рейтинговой системой оценки успеваемости обучающегося**

Промежуточная аттестация по дисциплине (модулю) проводится в соответствии с Положением о промежуточной аттестации обучающихся по основным профессиональным образовательным программам в Российском государственном социальном университете и Положением о балльно-рейтинговой системе оценки успеваемости обучающихся по основным профессиональным образовательным программам в Российском государственном социальном университете в действующей редакции.

На промежуточную аттестацию отводится 20 рейтинговых баллов.

Ответы обучающегося на контрольном мероприятии промежуточной аттестации оцениваются педагогическим работником по 20-балльной шкале, а итоговая оценка по дисциплине (модулю) выставляется по системе зачтено / не зачтено для зачета.

Критерии выставления оценки определяются Положением о балльно-рейтинговой системе оценки успеваемости обучающихся по основным профессиональным образовательным программам высшего образования – программам бакалавриата, программам специалитета, программам магистратуры в Российском государственном социальном университете.

В процессе определения рубежного рейтинга обучающегося используется следующая шкала:

<b>Рубежный рейтинг</b>	<b>Критерии оценки освоения обучающимся дисциплины (модуля) в ходе контрольных мероприятий промежуточной аттестации</b>
19-20 рейтинговых баллов	обучающийся глубоко и прочно усвоил программный материал, исчерпывающе, последовательно, грамотно и логически стройно его излагает, тесно увязывает с задачами и будущей деятельностью, не затрудняется с ответом при видоизменении задания, свободно справляется с задачами и практическими заданиями, правильно обосновывает принятые решения, умеет самостоятельно обобщать и излагать материал, не допуская ошибок
16-18 рейтинговых баллов	обучающийся твердо знает программный материал, грамотно и по существу излагает его, не допуская существенных неточностей в ответе на вопрос, может правильно применять теоретические положения и владеет необходимыми умениями и навыками при выполнении практических заданий
13-15 рейтинговых баллов	обучающийся освоил основной материал, но не знает отдельных деталей, допускает неточности, недостаточно правильные формулировки, нарушает последовательность в изложении программного материала и испытывает затруднения в выполнении практических заданий
1-12 рейтинговых баллов	обучающийся не знает значительной части программного материала, допускает существенные ошибки, с большими затруднениями выполняет практические задания
0 рейтинговых баллов	не аттестован



### **4.3. Перечень заданий для проведения текущей и промежуточной оценки знаний, умений, навыков и (или) опыта деятельности, характеризующих этапы формирования компетенций**

#### **4.3.1. Оценочные материалы для проведения текущей аттестации и рубежного контроля, обучающихся по дисциплине (модулю)**

##### **Перечень вопросов рубежного контроля и текущей аттестации**

#### **Раздел 1. «Профессиональное самоопределение»**

##### **Форма рубежного контроля – компьютерное тестирование**

##### **Вопросы рубежного контроля**

##### **Код контролируемой компетенции УК-1**

1. Демография – это:

- а) наука о народонаселении;
- б) наука о природных ресурсах;
- в) наука о доходах населения;
- г) наука об эффективности производства.

2. Уровень безработицы – это:

- А) отношение численности безработных к численности рабочей силы;
- б) сумма уровней фрикционной и структурной безработицы;
- в) доля безработных, которая соответствует целесообразному уровню занятости.

3. По состоянию здоровья инженер переехал в другой город и из-за переезда не работал полтора месяца. Это должно быть учтено при исчислении:

- а) как фрикционной, так и структурной безработицы;
- б) циклической безработицы;
- в) фрикционной безработицы;
- г) структурной безработицы.

##### **Код контролируемой компетенции УК-2**

4. Информация о процедуре предоставления государственной услуги содействия гражданам в поиске подходящей работы предоставляется:

- а) платно;
- б) бесплатно;
- в) частично оплачивается.

5. Куда можно обратиться в поиске подходящей работы?

- а) в отделение полиции;
- б) в отделение связи;
- в) в государственную службу занятости;
- г) в интернет-сайт;
- д) в частное агентство по трудоустройству.

6. Рынок труда – это:

- а) составная часть производства;
- б) система общественных отношений, связанных с наймом и предложением рабочей силы;

- в) система социально-экономических отношений по поводу распределения и перераспределения занятого населения;
- г) все перечисленные определения правильны;
- д) все перечисленные определения неверны.

### **Код контролируемой компетенции УК-6**

7. Какой группы профессий, выделенных учёными, не существует?
- а) опасные профессии;
  - б) системные профессии;
  - в) напряжённые профессии;
  - г) вредные профессии.
8. Какие документы не нужны при трудоустройстве?
- а) трудовая книжка;
  - б) справка об окончании кружка;
  - в) документ, удостоверяющий профессиональную квалификацию;
  - г) паспорт;
  - д) резюме;
  - е) аттестат или диплом;
  - ж) заявление.
9. Какие документы не относятся к деловым?
- а) объяснительная записка;
  - б) заявление;
  - в) докладная записка;
  - г) эпистолярная переписка;
  - д) доверенность.
10. Перед тем как принять предложение о работе, необходимо оценить:
- а) перспективы карьерного роста;
  - б) численность предприятия;
  - в) свое физическое здоровье;
  - г) количество конкурентов у предприятия.

## **Раздел 2. «Технологии поиска работы»**

### **Форма рубежного контроля – компьютерное тестирование**

#### **Вопросы рубежного контроля**

### **Код контролируемой компетенции УК-1**

1. К числу способов поиска работы относятся:
- А) поиск с помощью частных служб;
  - Б) поиск через знакомых;
  - В) поиск с помощью государственной службы трудоустройства;
  - Г) все ответы верны.
2. Какие фазы можно выделить в процессе поиска новой работы?
- А) первая и вторая;
  - Б) начальная и заключительная;
  - В) активная и пассивная;
  - Г) основная и второстепенная.

3. Какую цель преследует этап установления контакта с работодателем?
- А) получение приглашения на собеседование;
  - Б) произвести выгодное впечатление на работодателя;
  - В) получение приглашения на вакантную должность;
  - Г) выбор из предложенных вакансий.

**Код контролируемой компетенции УК-2**

4. Какую цель преследует этап подготовки к собеседованию?
- А) получение приглашения на собеседование;
  - Б) произвести выгодное впечатление на работодателя;
  - В) получение приглашения на вакантную должность;
  - Г) выбор из предложенных вакансий.

5. Какую цель преследует этап прохождения собеседования?
- А) получение приглашения на собеседование;
  - Б) произвести выгодное впечатление на работодателя;
  - В) получение приглашения на вакантную должность;
  - Г) выбор из предложенных вакансий.

6. Какую цель преследует этап принятия решения?
- А) получение приглашения на собеседование;
  - Б) произвести выгодное впечатление на работодателя;
  - В) получение приглашения на вакантную должность;
  - Г) выбор из предложенных вакансий.

**Код контролируемой компетенции УК-6**

7. Целью какого этапа является сохранение контактов на случай нового обращения?
- А) этап принятия решения;
  - Б) этап прохождения собеседования;
  - В) этап обратной связи с руководителями других фирм;
  - Г) этап подготовки к собеседованию.

8. Каким способом поиска работы следует воспользоваться соискателю, если он не только хочет найти работу, но и может пройти переподготовку и повышение квалификации совершенно бесплатно?

- А) с помощью государственной службы;
- Б) с помощью частных служб трудоустройства;
- В) с помощью газет и журналов;
- Г) с помощью знакомых.

9. Что не является преимуществом скрытого рынка вакансий?
- А) у вас меньше конкурентов;
  - Б) у вас больше конкурентов;
  - В) у вас больше шансов найти работу, соответствующую вам;
  - Г) у вас есть возможность создать новую должность.

10. От чего не зависит разброс в оплате труда?
- А) от отрасли, в которой вы предполагаете работать;
  - Б) от компании, которая нанимает сотрудника;
  - В) от вашего внешнего вида;
  - Г) от того впечатления, которое вы смогла произвести на работодателя.

**4.3.2. Оценочные материалы для проведения промежуточной аттестации обучающихся по дисциплине (модулю)**

**Вопросы/задания для проведения промежуточной аттестации обучающихся по дисциплине (модулю)**

<b>Коды контролируемой компетенции</b>	<b>Вопросы / задания</b>
УК-1	<p>1. Рынок труда – это:</p> <ul style="list-style-type: none"><li>а) система социально-экономических отношений по найму и оплате безработной части населения, регулируемых трудовыми нормами;</li><li>б) система социально-экономических отношений по поводу распределения и перераспределения занятого населения;</li><li>в) система социально-экономических отношений по поводу формирования, потребления, распределения и перераспределения рабочей силы, ее найма и оплаты, регулируемых трудовыми нормами и проявляющихся как метод управления трудовыми ресурсами;</li><li>г) все ответы верны.</li></ul> <p>2. Как называется вид трудовой деятельности человека, который требует особой подготовки и является источником доходов?</p> <ul style="list-style-type: none"><li>а) профессия;</li><li>б) должность;</li><li>в) квалификация;</li><li>г) нет правильного ответа.</li></ul> <p>3. Как называется квалифицированный человек, «продающий» результаты своего труда?</p> <ul style="list-style-type: none"><li>а) «дилетант»;</li><li>б) «любитель»;</li><li>в) «профессионал»;</li><li>г) нет правильного ответа.</li></ul> <p>4. Выбираемая профессия должна соответствовать:</p> <ul style="list-style-type: none"><li>а) спросу на рынке труда;</li><li>б) интересам;</li><li>в) требованиям работодателя;</li><li>г) все варианты верны.</li></ul> <p>5. Возраст работника снижает вероятность межфирменной мобильности. Потому что с возрастом:</p> <ul style="list-style-type: none"><li>а) ухудшается его здоровье;</li><li>б) увеличивается его специфический человеческий капитал;</li><li>в) повышается его заработная плата;</li><li>г) возрастает его производительность.</li></ul> <p>6. Как называется группа профессий, сходных по предмету труда?</p> <ul style="list-style-type: none"><li>а) тип профессий;</li></ul>

	<p>б) класс профессий;  в) классификация профессий;  г) нет правильного ответа.</p> <p>7. Как называется документ, содержащий краткую историю карьеры и описание профессионально важных качеств человека, который ищет работу?  а) справка;  б) автобиография;  в) резюме;  г) заявление.</p> <p>8. Резюме имеет:  а) рекламный характер;  б) творческий характер;  в) исполнительский характер;  г) нет правильного ответа.</p> <p>9. Какова цель резюме?  а) знакомство с работодателем;  б) собеседование;  в) знакомство с кандидатом;  г) нет правильного ответа.</p>
<p>УК-2</p>	<p>10. Какой период времени составляет регламент информативной беседы по телефону?  а) 1 – 1 мин 15 сек;  б) 2 – 3 мин;  в) 4-5 мин;  г) нет правильного ответа.</p> <p>11. Какие этапы включает в себя структура беседы по телефону?  а) вводный;  б) основной;  в) заключительный;  г) все ответы верны.</p> <p>12. Чем завершается правильно проведенный телефонный разговор с потенциальным работодателем?  а) приглашением на собеседование;  б) приемом на работу;  в) отказом;  г) нет правильного ответа.</p> <p>13. Как называется интервью с заданными, типовыми вопросами, ответы на которые требуют точной и профессиональной оценки?  а) беседа;  б) собеседование;  в) рассказ;  г) нет правильного ответа.</p> <p>14. Как называется вид интервью при приеме на работу, при котором вопросы задаются в заранее установленном порядке?</p>

	<p>А) «ситуационное»  Б) «стрессовое»  В) «поведенческое»  Г) «структурированное»</p> <p>15. Какие документы не нужны при трудоустройстве?  а) диплом;  б) справка об окончании кружка;  в) паспорт;  г) резюме.</p> <p>16. Какие документы не относятся к деловым?  а) объяснительная записка;  б) заявление;  в) докладная записка;  г) переписка по интернету.</p> <p>17. Как называется степень соответствия профессиональных возможностей человека требованиям профессии?  а) «профессиональные важные качества»;  б) «профессиональная пригодность»;  в) «профессиональная ориентация»;  г) нет правильного ответа.</p> <p>18. Как называется проверка уровня развития общих и специальных способностей человека, особенностей интеллекта и характера с помощью психологических тестов?  а) «профессиональное тестирование»;  б) «профессиональный опрос»;  в) «профессиональное анкетирование»;  г) нет правильного ответа.</p> <p>19. Как называются способности, определяющие успешность выполнения какого-либо конкретного вида деятельности?  а) «общие»;  б) «профессиональные»;  в) «специальные»;  г) нет правильного ответа.</p>
УК-6	<p>20. Наличие незанятого рабочего места или должности, на которую может быть принят новый работник, называется:  А) «должность»;  Б) «работа»;  В) «вакансия»;  Г) «карьера».</p> <p>21. Как называется профессиональный и служебный путь человека, изменение им своего профессионального и служебного положения?  а) «вакансия»;  б) «карьера»;  в) «работа»;  г) нет правильного ответа.</p>

22. Как называется вид карьеры, предполагающий перемещение в смежную функциональную область, а также выполнение конкретной служебной роли на должности, которая не закреплена в организации?

- а) «вертикальная»;
- б) «горизонтальная»;
- в) «перпендикулярная»;
- г) «параллельная».

23. Данный вид модели деловой карьеры представляет собой процесс, при котором работник занимает должность в течение некоторого времени, в течение которого полностью изучает её особенности и специфику. Затем накопленный опыт позволяет сотруднику занять более высокий пост. Как называется такая модель деловой карьеры?

- а) «лестница»;
- б) «трамплин»;
- в) «змея»;
- г) «перепутье».

24. Основным требованием к составлению резюме является:

- а) краткость;
- б) правдивость;
- в) грамотность;
- г) все ответы верны.

25. В данном типе резюме события излагаются в обратном порядке (т.е. начиная с последнего) перечисляются все места работы соискателя и обязанности, которые он выполнял. Выбирают его, если в карьере отмечается устойчивый и последовательный рост. Как называют такой тип резюме?

- а) «функциональный»;
- б) «хронологический»;
- в) «комбинированный»;
- г) нет правильного ответа.

26. Какой тип резюме включает помимо описания профессиональных достижений перечисление основных этапов трудовой биографии?

- а) «функциональный»;
- б) «хронологический»;
- в) «комбинированный»;
- г) нет правильного ответа.

27. Как называется интервью, основная цель которого – отсеять случайных кандидатов, которые явным образом не соответствуют заявленным критериям и ожиданиям работодателя?

- а) «отборочное интервью»;
- б) «отсеивающее интервью»;
- в) «свободное интервью»;
- г) «стрессовое интервью».

28. Во время данного вида собеседования оценивается основная масса информации о претендентах на вакантную должность: опыт работы,

	<p>личностные качества, ожидаемая зарплата, готовность к выходу на работу и т.д. Как называется такое интервью?</p> <p>а) «отборочное интервью»;  б) «отсеивающее интервью»;  в) «свободное интервью»;  г) «стрессовое интервью».</p> <p>29. Как называется государственное учреждение, предоставляющее населению бесплатные услуги по профессиональной ориентации и психологическую поддержку?</p> <p>а) «органы социальной защиты населения»;  б) «центр психологической поддержки»;  в) «центр пенсионного обеспечения населения»;  г) «центр профориентации».</p> <p>30. Куда можно обратиться в поиске подходящей работы?</p> <p>а) в отделение полиции;  б) в отделение связи;  в) в государственную службу занятости;  г) в налоговую инспекцию.</p>
--	---

## **РАЗДЕЛ 5. УСЛОВИЯ РЕАЛИЗАЦИИ ДИСЦИПЛИНЫ (МОДУЛЯ)**

### **5.1. Перечень основной и дополнительной учебной литературы для освоения дисциплины (модуля)**

#### **5.1.1. Основная литература**

1. Кязимов, К. Г. Управление человеческими ресурсами: профессиональное обучение и развитие : учебник для вузов / К. Г. Кязимов. — 2-е изд., перераб. и доп. — Москва : Издательство Юрайт, 2023. — 202 с. — (Высшее образование). — ISBN 978-5-534-09762-7. — Текст : электронный // Образовательная платформа Юрайт [сайт]. — URL: <https://urait.ru/bcode/516339>;
2. Семенова, Л. М. Профессиональный имиджбилдинг на рынке труда : учебник и практикум для вузов / Л. М. Семенова. — Москва : Издательство Юрайт, 2023. — 243 с. — (Высшее образование). — ISBN 978-5-534-11387-7. — Текст : электронный // Образовательная платформа Юрайт [сайт]. — URL: <https://urait.ru/bcode/517497>.

#### **5.1.2. Дополнительная литература**

1. Управление человеческими ресурсами : учебник и практикум для вузов / О. А. Лапшова [и др.] ; под общей редакцией О. А. Лапшовой. — Москва : Издательство Юрайт, 2023. — 406 с. — (Высшее образование). — ISBN 978-5-9916-8761-4. — Текст : электронный // Образовательная платформа Юрайт [сайт]. — URL: <https://urait.ru/bcode/511328>;
2. Анисимов, А. Ю. Управление персоналом организации : учебник для вузов / А. Ю. Анисимов, О. А. Пятаева, Е. П. Грабская. — Москва : Издательство Юрайт, 2023. — 278 с. — (Высшее образование). — ISBN 978-5-534-14305-8. — Текст : электронный // Образовательная платформа Юрайт [сайт]. — URL: <https://urait.ru/bcode/519897>.



## 5.2. Перечень ресурсов информационно-коммуникационной сети «Интернет», необходимых для освоения дисциплины (модуля)

№№	Название электронного ресурса	Описание электронного ресурса	Используемый для работы адрес
1.	ЭБС «Университетская библиотека онлайн»	Электронная библиотека, обеспечивающая доступ высших и средних учебных заведений, публичных библиотек и корпоративных пользователей к наиболее востребованным материалам по всем отраслям знаний от ведущих российских издательств	<a href="http://biblioclub.ru/">http://biblioclub.ru/</a>
2.	Научная электронная библиотека eLIBRARY.ru	Крупнейший российский информационно-аналитический портал в области науки, технологии, медицины и образования, содержащий рефераты и полные тексты более 34 млн научных публикаций и патентов	<a href="http://elibrary.ru/">http://elibrary.ru/</a>
3.	Образовательная платформа Юрайт	Электронно-библиотечная система для ВУЗов, ССУЗов, обеспечивающая доступ к учебникам, учебной и методической литературе по различным дисциплинам.	<a href="https://urait.ru/">https://urait.ru/</a>
4.	База данных "EastView"	Полнотекстовая база данных периодических изданий	<a href="https://dlib.eastview.com">https://dlib.eastview.com</a>
5.	Электронная библиотека "Grebennikon"	Библиотека предоставляет доступ более чем к 30 журналам, выпускаемых Издательским домом "Гребенников".	<a href="https://grebennikon.ru/">https://grebennikon.ru/</a>

## 5.3. Методические указания для обучающихся по освоению дисциплины (модуля)

Освоение обучающимся дисциплины (модуля) предполагает изучение материалов дисциплины (модуля) на аудиторных занятиях и в ходе самостоятельной работы. Аудиторные занятия проходят в форме лекций и практических занятий.

При подготовке к аудиторным занятиям необходимо помнить особенности каждой формы его проведения.

Подготовка к учебному занятию лекционного типа заключается в следующем.

С целью обеспечения успешного обучения обучающийся должен готовиться к лекции, так как она является важнейшей формой организации учебного процесса, поскольку:

- знакомит с новым учебным материалом;
- разъясняет учебные элементы, трудные для понимания;
- систематизирует учебный материал;
- ориентирует в учебном процессе.

С этой целью:

- внимательно прочитайте материал предыдущей лекции;
- ознакомьтесь с материалом предыдущей лекции по учебнику и учебным пособиям;
- внесите дополнения к полученным ранее знаниям по теме лекции на полях лекционной тетради;
- запишите возможные вопросы, которые вы зададите лектору на лекции по материалу изученной лекции;
- постарайтесь уяснить место изучаемой темы в своей подготовке;

- узнайте тему предстоящей лекции (по тематическому плану, по информации лектора) и запишите информацию, которой вы владеете по данному вопросу.

#### Подготовка к практическому занятию

При подготовке и работе во время проведения практического занятия следует обратить внимание на следующие моменты: на процесс предварительной подготовки, на работу во время занятия, обработку полученных результатов, исправление полученных замечаний.

Предварительная подготовка к практическому занятию заключается в изучении теоретического материала в отведенное для самостоятельной работы время, ознакомление с инструктивными материалами с целью осознания задач практического занятия, техники безопасности при работе на занятии.

Работа во время проведения практического занятия включает:

- консультирование студентов преподавателями и вспомогательным персоналом с целью предоставления исчерпывающей информации, необходимой для самостоятельного выполнения предложенных преподавателем задач, ознакомление с правилами техники безопасности при работе на занятии;
- самостоятельное выполнение заданий согласно обозначенной учебной программой тематики.

Обработка, обобщение полученных результатов практического занятия проводится обучающимися самостоятельно или под руководством преподавателя (в зависимости от степени сложности поставленных задач). Главным результатом в данном случае служит получение положительной оценки по каждому практическому занятию. Это является необходимым условием при проведении рубежного контроля и допуска к зачету. При получении неудовлетворительных результатов обучающийся имеет право в дополнительное время пересдать преподавателю работу до проведения промежуточной аттестации.

### **5.4. Информационно-технологическое обеспечение образовательного процесса по дисциплины (модуля)**

#### **5.4.1. Средства информационных технологий**

1. Персональные компьютеры;
2. Средства доступа в Интернет;
3. Проектор.

#### **5.4.2. Лицензионное и свободно распространяемое программное обеспечение, в том числе отечественного производства:**

1. Операционная система: Astra Linux SE
2. Пакет офисных программ: LibreOffice
3. Справочная система Консультант+
4. Okular или Acrobat Reader DC
5. Ark или 7-zip
6. User Gate
7. TrueConf (client)

#### **5.4.3. Информационные справочные системы и профессиональные базы данных**

№№	Название электронного ресурса	Описание электронного ресурса	Используемый для работы адрес
1.	ЭБС «Университетская библиотека онлайн»	Электронная библиотека, обеспечивающая доступ высших и средних учебных заведений, публичных библиотек и корпоративных пользователей к наиболее востребованным материалам по всем отраслям знаний от ведущих российских издательств	<a href="http://biblioclub.ru/">http://biblioclub.ru/</a>
2.	Научная электронная библиотека eLIBRARY.ru	Крупнейший российский информационно-аналитический портал в области науки, технологии, медицины и образования, содержащий рефераты и полные тексты более 34 млн научных публикаций и патентов	<a href="http://elibrary.ru/">http://elibrary.ru/</a>
3.	Образовательная платформа Юрайт	Электронно-библиотечная система для ВУЗов, ССУЗов, обеспечивающая доступ к учебникам, учебной и методической литературе по различным дисциплинам.	<a href="https://urait.ru/">https://urait.ru/</a>
4.	База данных "EastView"	Полнотекстовая база данных периодических изданий	<a href="https://dlib.eastview.com">https://dlib.eastview.com</a>
5.	Электронная библиотека "Grebennikon"	Библиотека предоставляет доступ более чем к 30 журналам, выпускаемых Издательским домом "Гребенников".	<a href="https://grebennikon.ru/">https://grebennikon.ru/</a>

### 5.5. Материально-техническое обеспечение образовательного процесса по дисциплине (модулю)

Для изучения дисциплины (модуля) используются:

**Учебная аудитория для занятий лекционного типа** оснащена специализированной мебелью (стол для преподавателя, парты, стулья, доска для написания мелом); техническими средствами обучения (видеопроекторное оборудование, средства звуковоспроизведения и экран, имеющие выход в сеть Интернет).

**Учебная аудитория для занятий семинарского типа:** оснащена специализированной мебелью (стол для преподавателя, парты, стулья, доска для написания мелом); техническими средствами обучения (видеопроекторное оборудование, средства звуковоспроизведения и экран, имеющие выход в сеть Интернет).

**Помещения для самостоятельной работы обучающихся:** оснащены специализированной мебелью (парты, стулья) техническими средствами обучения (персональные компьютеры с доступом в сеть Интернет и обеспечением доступа в электронно-информационную среду университета, программным обеспечением).

### 5.6. Образовательные технологии

При реализации дисциплины (модуля) применяются различные образовательные технологии, в том числе технологии электронного обучения.

Освоение дисциплины (модуля) предусматривает использование в учебном процессе активных и интерактивных форм проведения учебных занятий в форме разбора конкретных ситуаций в сочетании с внеаудиторной работой с целью формирования и развития **профессиональных** навыков обучающихся.

При освоении дисциплины (модуля) предусмотрено применение электронного обучения и дистанционных образовательных технологий.

Учебные часы дисциплины (модуля) предусматривают классическую контактную работу преподавателя с обучающимся в аудитории и контактную работу посредством электронной информационно-образовательной среды в синхронном и асинхронном режиме (вне аудитории) посредством применения возможностей компьютерных технологий (электронная почта, электронный учебник, тестирование).

В рамках дисциплины (модуля) предусмотрены встречи с руководителями и работниками организаций, деятельность которых связана с *направленностью* реализуемой основной профессиональной образовательной программы.

## ЛИСТ РЕГИСТРАЦИИ ИЗМЕНЕНИЙ

№ п/п	Содержание изменения	Реквизиты документа об утверждении изменения	Дата введения изменения
1.	Утверждена и введена в действие решением Ученого совета факультета на основании Федерального государственного образовательного стандарта, утвержденного приказом Министерства науки и высшего образования Российской Федерации от 12.08.2020 г № 954	Протокол заседания Ученого совета факультета № 9 от «26» апреля 2023 года	01.09.2023
2.	*	Протокол заседания Ученого совета факультета № _____ от «_____» _____ 20____ года	__.:__.____
3.	*	Протокол заседания Ученого совета факультета № _____ от «_____» _____ 20____ года	__.:__.____
4.	*	Протокол заседания Ученого совета факультета № _____ от «_____» _____ 20____ года	__.:__.____



**МИНИСТЕРСТВО НАУКИ И ВЫСШЕГО ОБРАЗОВАНИЯ  
РОССИЙСКОЙ ФЕДЕРАЦИИ**  
**Филиал федерального государственного бюджетного  
образовательного учреждения высшего образования  
«РОССИЙСКИЙ ГОСУДАРСТВЕННЫЙ СОЦИАЛЬНЫЙ  
УНИВЕРСИТЕТ» в г. Сочи Краснодарского края**



**УТВЕРЖДАЮ**  
И.о. директора филиала РГСУ в  
г. Сочи Краснодарского края  
\_\_\_\_\_ З.А. Еремина  
«18» августа 2023 г.

**РАБОЧАЯ ПРОГРАММА ДИСЦИПЛИНЫ (МОДУЛЯ)**  
**ВВЕДЕНИЕ В АНАЛИТИЧЕСКИЕ ИССЛЕДОВАНИЯ**  
**ИНФОРМАЦИОННЫХ РЕСУРСОВ**

**Направление подготовки**

**«38.03.01 – Экономика»**

**Направленность**

***«Экономика и управление предприятием»***

**ОБРАЗОВАТЕЛЬНАЯ ПРОГРАММА ВЫСШЕГО ОБРАЗОВАНИЯ –  
ПРОГРАММА БАКАЛАВРИАТА**

**Форма обучения**

**Очная, очно-заочная**

## СОДЕРЖАНИЕ

<b>РАЗДЕЛ 1. ПАСПОРТ РАБОЧЕЙ ПРОГРАММЫ ДИСЦИПЛИНЫ (МОДУЛЯ)</b> .....	<b>4</b>
1.1 Цель и задачи дисциплины (модуля).....	4
1.2 Планируемые результаты обучения по дисциплине (модулю) в рамках планируемых результатов освоения основной профессиональной образовательной программы высшего образования – программы бакалавриата, соотнесенные с установленными индикаторами достижения компетенций. ....	4
<b>РАЗДЕЛ 2. СТРУКТУРА И СОДЕРЖАНИЕ ДИСЦИПЛИНЫ (МОДУЛЯ)</b> .....	<b>5</b>
2.1 Объем дисциплины (модуля), включая контактную работу обучающегося с педагогическими работниками и самостоятельную работу обучающегося .....	5
2.2. Учебно-тематический план дисциплины (модуля) .....	6
<b>2.3. Содержание дисциплины (модуля)</b> .....	<b>10</b>
<b>РАЗДЕЛ 3. УЧЕБНО-МЕТОДИЧЕСКОЕ ОБЕСПЕЧЕНИЕ САМОСТОЯТЕЛЬНОЙ РАБОТЫ ОБУЧАЮЩИХСЯ ПО ДИСЦИПЛИНЕ (МОДУЛЮ)</b> .....	<b>17</b>
3.1. Виды самостоятельной работы обучающихся по дисциплине (модулю) .....	17
<b>3.2. Задания для самостоятельной работы</b> .....	<b>18</b>
3.3. Методические указания к самостоятельной работе по дисциплине (модулю) .....	20
<b>РАЗДЕЛ 4. ОЦЕНОЧНЫЕ МАТЕРИАЛЫ ПО ДИСЦИПЛИНЕ (МОДУЛЮ)</b> .....	<b>21</b>
4.1. Форма промежуточной аттестации обучающегося по дисциплине (модулю) .....	21
4.2. Оценочные материалы, определяющие процедуры оценивания знаний, умений, навыков и (или) опыта деятельности, характеризующих этапы формирования компетенций .....	21
4.2.1. Организационные основы применения балльно-рейтинговой системы оценки успеваемости обучающихся по дисциплине (модулю).....	21
4.2.2. Проведение текущего контроля успеваемости обучающихся по дисциплине (модулю) в соответствии с балльно-рейтинговой системой оценки успеваемости обучающегося .....	22
4.2.3. Проведение промежуточной аттестации обучающихся по дисциплине (модулю) в соответствии с балльно-рейтинговой системой оценки успеваемости обучающегося .....	23
4.3. Перечень заданий для проведения текущей и промежуточной оценки знаний, умений, навыков и (или) опыта деятельности, характеризующих этапы формирования компетенций .....	24
4.3.1. Оценочные материалы для проведения текущей аттестации и рубежного контроля, обучающихся по дисциплине (модулю) .....	24
4.3.2. Оценочные материалы для проведения промежуточной аттестации обучающихся по дисциплине (модулю).....	26
<b>РАЗДЕЛ 5. УСЛОВИЯ РЕАЛИЗАЦИИ ДИСЦИПЛИНЫ (МОДУЛЯ)</b> .....	<b>28</b>
5.1. Перечень основной и дополнительной учебной литературы для освоения дисциплины (модуля) .....	28
5.1.1. Основная литература.....	28
<b>5.1.2. Дополнительная литература</b> .....	<b>28</b>
5.2 Перечень ресурсов информационно-коммуникационной сети «Интернет», необходимых для освоения дисциплины (модуля).....	29
5.3 Методические указания для обучающихся по освоению дисциплины (модуля).....	29
5.4 Информационно-технологическое обеспечение образовательного процесса по дисциплине (модуля) .....	30
<b>5.4.1. Средства информационных технологий:</b> .....	<b>30</b>
<b>5.4.2. Лицензионное и свободно распространяемое программное обеспечение, в том числе отечественного производства:</b> .....	<b>30</b>
<b>5.4.3. Информационные справочные системы и профессиональные базы данных</b> .....	<b>31</b>
5.5. Материально-техническое обеспечение образовательного процесса по дисциплине (модулю).....	31
5.6. Образовательные технологии.....	31

Рабочая программа дисциплины (модуля) «Введение в аналитические исследования информационных ресурсов» разработана на основании федерального государственного образовательного стандарта высшего образования – *бакалавриата* по направлению подготовки 38.03.01 Экономика, утвержденного приказом Министерства науки и высшего образования Российской Федерации от 12.08.2020 г № 954, учебного плана по основной профессиональной образовательной программе высшего образования - программы *бакалавриата* по направлению подготовки 38.03.01 Экономика (далее – «ОПОП»).

Рабочая программа дисциплины (модуля) «Введение в аналитические исследования информационных ресурсов» разработана рабочей группой в составе: Щербаков Андрей Юрьевич, заведующий кафедрой "Когнитивно-аналитических и нейро-прикладных технологий" РГСУ, доктор технических наук, профессор.

Рабочая программа дисциплины (модуля) обсуждена и утверждена на заседании кафедры "Когнитивно-аналитических и нейро-прикладных технологий"

(наименование кафедры)

Протокол № 09 от «29» мая 2023 года

Заведующий кафедрой,  
доктор технических наук,  
профессор



А.Ю. Щербаков

\_\_\_\_\_  
(подпись)



# РАЗДЕЛ 1. ПАСПОРТ РАБОЧЕЙ ПРОГРАММЫ ДИСЦИПЛИНЫ (МОДУЛЯ)

## 1.1 Цель и задачи дисциплины (модуля)

Цель дисциплины (модуля) заключается в получении обучающимися теоретических знаний об информационных системах и технологиях с последующим применением в профессиональной сфере, в формировании практических навыков по информационной безопасности, развитию навыков поиска, критического анализа и синтеза информации.

Задачи дисциплины (модуля):

1. понять реальные возможности современных информационных систем и технологий для аналитической работы, управления бизнесом и обеспечения его безопасности;
2. усвоить теоретические знания об основных информационных ресурсах, методах поиска и поисковых механизмах, о приемах пользования ими;
3. научить анализировать информацию, грамотно составлять поисковые запросы, снижать круг поиска до приемлемых величин, а также убеждаться в достоверности информации;
4. формировать представления о приемах, поисковых сайтах и программах для специализированного поиска информации;
5. обучить навыкам работы с наиболее интересными системами веб-аналитики.

**1.2 Планируемые результаты обучения по дисциплине (модулю) в рамках планируемых результатов освоения основной профессиональной образовательной программы высшего образования – программы бакалавриата, соотнесенные с установленными индикаторами достижения компетенций.**

Процесс освоения дисциплины (модуля) направлен на формирование у обучающихся следующих компетенций: УК-1 в соответствии с учебным планом.

В результате освоения дисциплины (модуля) обучающийся должен демонстрировать следующие результаты:

Категория компетенций (при наличии)	Код компетенции Формулировка компетенции	Код и наименование индикатора достижения компетенции	Результаты обучения
Системное и критическое мышление	УК-1. Способен осуществлять поиск, критический анализ и синтез информации, применять системный подход для решения поставленных задач	УК-1.1 Находит и критически оценивает информацию, необходимую для решения задачи.	Знать: основы поиска информации в информационных системах Уметь: работать с агрегаторами новостей, электронными подписками, социальными сетями, форумами
		УК-1.2 Предлагает различные варианты решения задачи, оценивая их последствия на основе синтеза и критического анализа информации.	Знать: виды спама и нежелательного контента, методы и средства борьбы с ними Уметь: использовать современные средства поиска, анализа и интерпретации информации и

			информационные технологии для выполнения поставленных задач
		УК-1.3.Выбирает оптимальный вариант решения задачи, аргументируя свой выбор.	Знать: о существующем ассортименте платформ и инструментальных программно-аппаратных средств для реализации информационных систем. Уметь: работать с большими объемами информации

## РАЗДЕЛ 2. СТРУКТУРА И СОДЕРЖАНИЕ ДИСЦИПЛИНЫ (МОДУЛЯ)

### 2.1 Объем дисциплины (модуля), включая контактную работу обучающегося с педагогическими работниками и самостоятельную работу обучающегося

Общая трудоемкость дисциплины (модуля) составляет 2 зачетные единицы.

#### Очная форма обучения

Вид учебной работы	Всего часов	Семестр
		2
<b>Контактная работа обучающихся с педагогическими работниками</b>	<b>36</b>	<b>36</b>
Лекционные занятия	20	20
Практические занятия	16	16
<b>Самостоятельная работа обучающихся</b>	<b>27</b>	<b>27</b>
<b>Контроль промежуточной аттестации</b>	<b>9</b>	<b>9</b>
Форма промежуточной аттестации	зачет	зачет
<b>ОБЪЕМ ДИСЦИПЛИНЫ (МОДУЛЯ) В ЧАСАХ</b>	<b>72</b>	<b>72</b>

#### Очно-заочная форма обучения

Вид учебной работы	Всего часов	Семестр
		1
<b>Контактная работа обучающихся с педагогическими работниками</b>	<b>24</b>	<b>24</b>
Лекционные занятия	16	16
Практические занятия	8	8
<b>Самостоятельная работа обучающихся</b>	<b>39</b>	<b>39</b>
<b>Контроль промежуточной аттестации</b>	<b>9</b>	<b>9</b>
Форма промежуточной аттестации	зачет	зачет

<b>ОБЪЕМ ДИСЦИПЛИНЫ (МОДУЛЯ) В ЧАСАХ</b>	<b>72</b>	<b>72</b>
--	-----------	-----------

## 2.2. Учебно-тематический план дисциплины (модуля)

*Очная форма обучения*

Раздел, тема	Виды учебной работы, академических часов					
	Всего	Самостоятельная работа	Контактная работа обучающихся с педагогическими работниками			
			Всего	Лекционные занятия	из них: в форме практической подготовки	Семинарские/ Практические занятия
<b>Модуль 1 (Семестр 2)</b>						
<b>Раздел 1. Аналитическая работа в глобальных сетях и информационных системах.</b>	<b>28</b>	<b>10</b>	<b>18</b>	<b>10</b>		<b>8</b>
Тема 1.1. Понятие аналитической работы в глобальных сетях и информационных системах. Определение стартового уровня владения компетенцией. Основы поиска информации	6	2	4	2		2
Тема 1.2. Специальные главы математики, необходимые для работы аналитика (основы комбинаторики, теории вероятностей и теории множеств). Категории системного анализа	8	2	6	4		2

Тема 1.3. Основные механизмы поиска в поисковой машине. Подходы к определению достоверности информации.	8	4	4	2		2
Тема 1.4. Уточнение информации из различных источников, применение альтернативных источников информации.	6	2	4	2		2
<b>Раздел 2. Работа с большими данными</b>	<b>35</b>	<b>17</b>	<b>18</b>	<b>10</b>		<b>8</b>
Тема 2.1. Работа с большими данными. Словари и библиометрия. Базы данных РИНЦ и наукометрия. Определение местоположений и параметров организаций и юридических лиц	11	5	6	4		2
Тема 2.2. Сравнение больших массивов текстовых данных. Анализ книг и справочников.	8	4	4	2		2
Тема 2.3. Статистический анализ информации. Основные понятия статистики текста.	8	4	4	2		2
Тема 2.4. Системы автоматизированного перевода. Подходы к мультязыковому поиску	8	4	4	2		2
<b>Контроль промежуточной аттестации (час)</b>	<b>9</b>					

<b>Форма промежуточной аттестации</b>	<b>зачет</b>					
<b>Общий объем, часов</b>	<b>72</b>	<b>27</b>	<b>36</b>	<b>20</b>		<b>16</b>

**Очно-заочная форма обучения**

<b>Раздел, тема</b>	<b>Виды учебной работы, академических часов</b>					
	<b>Всего</b>	<b>Самостоятельная работа</b>	<b>Контактная работа обучающихся с педагогическими работниками</b>			
			<b>Всего</b>	<b>Лекционные занятия</b>	<b>из них: в форме практической подготовки</b>	<b>Семинарские/ Практические занятия</b>
<b>Модуль 1 (Семестр 1)</b>						
<b>Раздел 1. Аналитическая работа в глобальных сетях и информационных системах.</b>	<b>28</b>	<b>16</b>	<b>12</b>	<b>8</b>		<b>4</b>
Тема 1.1. Понятие аналитической работы в глобальных сетях и информационных системах. Определение стартового уровня владения компетенцией. Основы поиска информации	6	3	3	2		1
Тема 1.2. Специальные главы математики, необходимые для работы аналитика (основы комбинаторики, теории вероятностей и теории множеств). Категории системного анализа	8	5	3	2		1

Тема 1.3. Основные механизмы поиска в поисковой машине. Подходы к определению достоверности информации.	8	5	3	2		1
Тема 1.4. Уточнение информации из различных источников, применение альтернативных источников информации.	6	3	3	2		1
<b>Раздел 2. Работа с большими данными</b>	<b>35</b>	<b>25</b>	<b>12</b>	<b>8</b>		<b>4</b>
Тема 2.1. Работа с большими данными. Словари и библиометрия. Базы данных РИНЦ и наукометрия. Определение местоположений и параметров организаций и юридических лиц	11	8	3	2		1
Тема 2.2. Сравнение больших массивов текстовых данных. Анализ книг и справочников.	8	5	3	2		1
Тема 2.3. Статистический анализ информации. Основные понятия статистики текста.	8	5	3	2		1
Тема 2.4. Системы автоматизированного перевода. Подходы к мультязыковому поиску	8	5	3	2		1
<b>Контроль промежуточной аттестации (час)</b>	<b>9</b>					

<b>Форма промежуточной аттестации</b>	<b>зачет</b>					
<b>Общий объем, часов</b>	<b>72</b>	<b>39</b>	<b>24</b>	<b>16</b>	<b>8</b>	<b>8</b>

## **2.3. Содержание дисциплины (модуля)**

### **РАЗДЕЛ 1. Аналитическая работа в глобальных сетях и информационных системах.**

**Тема 1.1. Понятие аналитической работы в глобальных сетях и информационных системах. Определение стартового уровня владения компетенцией. Основы поиска информации.**

#### **Перечень изучаемых элементов содержания**

Основные понятия современных глобальных информационных систем. Источник информации в современном понимании. Модель компьютерной системы. Подсистемы или компоненты компьютерной системы. Компьютерная система и системный аналитик. Задачи системных исследований, предназначенных для принятия адекватных управленческих решений. Сущность информационно-аналитической работы. Принципы информационно-аналитической работы. Общие методы информационно-аналитической работы. Законы информационно-аналитической работы. Модель вычислительной системы, принадлежащей фон Нейману. Понятие субъектов и объектов компьютерной системы. Отличие понятия «субъекта компьютерной системы» от «пользователя-человека». Источники информации и их свойства. Аналитика в глобальных сетях. Этапы проведения системных исследований с использованием информационных систем. Обзор поисковых систем. Профессиональный поиск, как составная часть работы аналитика. Способы, которыми поисковые машины выполняют свои функции.

**Тема 1.2. Специальные главы математики, необходимые для работы аналитика (основы комбинаторики, теории вероятностей и теории множеств). Категории системного анализа.**

#### **Перечень изучаемых элементов содержания**

Связь математики и современных инструментов анализа данных. Особенности применения линейной алгебры в анализе данных. Практическое значение производной и интеграла. Алгоритм градиентного спуска, который лежит в основе нейронных сетей и градиентного бустинга. Методы линейной регрессии и сингулярного разложения. Связь собственных чисел с матричными разложениями PCA и SVD. Размерность больших данных и их визуализация. Теорема Байеса и другие формулы теории вероятностей, понятие A/B-тест, доверительный интервал и бутстрап.

Понятие системы, характеристика основных определений системы, свойства и структура систем. Понятие системного анализа и его основные принципы. Виды категорий системного анализа. Основные представления системного анализа как методологии решения проблем.

### **Тема 1.3. Основные механизмы поиска в поисковой машине. Подходы к определению достоверности информации.**

#### **Перечень изучаемых элементов содержания**

Этапы проведения системных исследований. Три рабочие фазы проведения системных исследований в открытых сетях и общедоступных массивах информации. Декомпозиция поискового запроса. Дополнительный поиск и перекрестные проверки для подтверждения достоверности полученных данных. Средства контроля достоверности информации. Подготовка заключения аналитика для передачи информации заказчику поисковых работ. Дополнительные требования профессионального поиска в Интернете: полнота, достоверность, скорость. Основная задача поисковых систем. Условное разделение поисковых систем на два класса. Три основных и принципиально одинаковых функций работы поисковых машин. Специальная программа-робот спайдер (spider, паук) для построения списка слов, найденных на странице. Работа поисковой машины на примере. Обзор поисковых систем. Рекомендации по практическому нахождению информации с помощью поисковых систем. Дополнительные операторы, позволяющие получить дополнительную информацию о поиске. Работа с различными числовыми данными.

### **Тема 1.4. Уточнение информации из различных источников, применение альтернативных источников информации.**

#### **Перечень изучаемых элементов содержания**

Понятие информации. Информационный канал. Подходы к определению информации. Теория К. Шеннона. Основные аспекты теории информации. Источник информации. Первичные источники информации. Вторичные источники информации. Классификация информационных ресурсов сети Интернет. Структура источников деловой информации. Основные критериальные характеристики информационного поиска. Оценки результатов поиска информации. Информация из поискового массива. Закон целевой достаточности информации. Дискретные и непрерывные сообщения, передатчик, канал передачи, приемник, получатель. Кибернетико-семиотический подход к теории информации. Структурно-синтаксический, логико-семантический и прагматический аспекты природы информации. Прагматический аспект понятия «информации». Оценка достоверности информации по схеме Кента. Категории альтернативных источников информации. Что такое "альтернативные данные". Альтернативные источники информации как инструмент конкурентной разведки.



## ЗАДАНИЯ К ПРАКТИЧЕСКИМ ЗАНЯТИЯМ РАЗДЕЛА 1

**Тема практического занятия 1.1.: Понятие аналитической работы в глобальных сетях и информационных системах. Определение стартового уровня владения компетенцией. Основы поиска информации.**

**Форма практического задания:** дискуссия

**Вопросы для самоподготовки:**

1. Дайте определение модели компьютерной системы (КС).
2. Назовите задачи системных исследований, предназначенных для принятия адекватных управленческих решений.
3. Сформулируйте сущность и принципы информационно-аналитической работы.
4. Выделите и раскройте три рабочие фазы при проведении системных исследований в открытых сетях и общедоступных массивах информации.
5. Сформулируйте важнейшие свойства субъектов и объектов, которые относятся к числу системообразующих компонентов компьютерной системы.
6. Сравните поисковые системы для поиска информации в интернете.

**Тема практического занятия 1.2.: Специальные главы математики, необходимые для работы аналитика (основы комбинаторики, теории вероятностей и теории множеств). Категории системного анализа**

**Форма практического задания:** дискуссия

**Вопросы для самоподготовки:**

1. Расскажите об особенностях применения линейной алгебры в анализе данных.
2. Раскройте содержание теоремы Байеса и других формул теории вероятностей.
3. Расскажите практическое значение производной и интеграла.
4. Опишите алгоритм градиентного спуска, который лежит в основе нейронных сетей и градиентного бустинга.
5. Дайте определение системного анализа и сформулируйте его основные принципы.
6. Назовите виды категорий системного анализа.

**Тема практического занятия 1.3.: Основные механизмы поиска в поисковой машине. Подходы к определению достоверности информации.**

**Форма практического задания:** дискуссия

**Вопросы для самоподготовки:**

1. Назовите этапы проведения системных исследований. Опишите три рабочие фазы проведения системных исследований в открытых сетях и общедоступных массивах информации.
2. Сформулируйте основную задачу поисковых систем. Обзор поисковых систем.
3. Покажите работу поисковой машины на примере системы.
4. Опишите средства контроля достоверности информации.
5. Выполните подготовку заключения аналитика для передачи информации заказчику поисковых работ.

## **Тема практического занятия 1.4.: Уточнение информации из различных источников, применение альтернативных источников информации.**

**Форма практического задания:** дискуссия

### **Вопросы для самоподготовки:**

1. Раскройте понятие информации, информационного канала. Перечислите подходы к определению информации.
2. Что такое первичные и вторичные источники информации.
3. Назовите критерии характеристик информационного поиска.
4. Опишите теорию К.Шеннона.
5. Выполните оценку результатов поиска информации.
6. Сформулируйте закон целевой достаточности информации.
7. Что такое "альтернативные данные". Альтернативные источники информации как инструмент конкурентной разведки.

## **РУБЕЖНЫЙ КОНТРОЛЬ К РАЗДЕЛУ 1**

**Форма рубежного контроля – контрольная работа**

### **Примерный перечень вопросов**

1. Дайте определение модели компьютерной системы (КС).
2. Назовите задачи системных исследований, предназначенных для принятия адекватных управленческих решений.
3. Сформулируйте сущность и принципы информационно-аналитической работы.
4. Выделите и раскройте три рабочие фазы при проведении системных исследований в открытых сетях и общедоступных массивах информации.
5. Сравните поисковые системы для поиска информации в интернете.
6. Сформулируйте важнейшие свойства субъектов и объектов, которые относятся к числу системообразующих компонентов компьютерной системы.
7. Расскажите об особенностях применения линейной алгебры в анализе данных.
8. Раскройте содержание теоремы Байеса и других формул теории вероятностей.
9. Расскажите практическое значение производной и интеграла.
10. Опишите алгоритм градиентного спуска, который лежит в основе нейронных сетей и градиентного бустинга.
11. Дайте определение системного анализа и сформулируйте его основные принципы.
12. Назовите виды категорий системного анализа.
13. Назовите этапы проведения системных исследований. Опишите три рабочие фазы проведения системных исследований в открытых сетях и общедоступных массивах информации.
14. Сформулируйте основную задачу поисковых систем. Обзор поисковых систем.
15. Покажите работу поисковой машины на примере.
16. Опишите средства контроля достоверности информации.
17. Выполните подготовку заключения аналитика для передачи информации заказчику поисковых работ.

18. Раскройте понятие информации, информационного канала. Перечислите подходы к определению информации.
19. Что такое первичные и вторичные источники информации.
20. Назовите критерии характеристик информационного поиска.
21. Опишите теорию К.Шеннона.
22. Выполните оценку результатов поиска информации.
23. Сформулируйте закон целевой достаточности информации.
24. Что такое "альтернативные данные". Альтернативные источники информации как инструмент конкурентной разведки.

## **РАЗДЕЛ 2. Работа с большими данными**

### **Тема 2.1. Работа с большими данными. Словари и библиометрия. Базы данных РИНЦ и наукометрия. Определение местоположений и параметров организаций и юридических лиц.**

#### **Перечень изучаемых элементов содержания**

Понятие больших данных. Направления применения больших данных. История развития наукометрии. Наукометрическая база данных. Какие наукометрические базы данных есть в России. Основные наукометрические показатели. Виды научных баз данных. Библиометрия как научная дисциплина. Российский индекс научного цитирования (РИНЦ). Использование "индексов цитирования" для оценки результативности научной деятельности. Цель РИНЦ. Обзоры наукометрических индикаторов и ресурсов. Основные задачи, которые решает проект РИНЦ. Международные наукометрические базы данных. Что означает "геолокация". Практическое применение геолокации. Как работает геолокация. Геопозиция: что такое и как она определяется. Методы определения геопозиции.

### **Тема 2.2. Сравнение больших массивов текстовых данных. Анализ книг и справочников.**

#### **Перечень изучаемых элементов содержания**

Наилучшее определение категории Большие данные (Big Data). Большие данные и бизнес-аналитика. Методики анализа больших данных. Метод преобразования и сравнения текстовой информации. Инструменты и способы анализа текстовой информации. Типовая функциональная архитектура системы текстовой аналитики. Четыре фактора, влияющих на выбор системы анализа текстовой информации.

### **Тема 2.3. Статистический анализ информации. Основные понятия статистики текста.**

#### **Перечень изучаемых элементов содержания**

Виды научной и прикладной деятельности в области статистических методов анализа данных (по степени специфичности методов, сопряженной с погруженностью в конкретные проблемы). Дисперсионный анализ. Цель и сущность. Методы статистического анализа текста. Частотный анализ. Ранжирование данных. Закон Бредфорда-Ципфа. Контент-анализ. История появления контент-анализа. Процедура контент-анализа. Сбор и первичная обработка данных контент-анализа. Интерпретация и синтезирование результатов. Виды контент-анализа. Назначение контент-анализа.

## **Тема 2.4. Системы автоматизированного перевода. Подходы к мультязыковому поиску**

### **Перечень изучаемых элементов содержания**

Принцип работы современного машинного перевода. Автоматизированный и машинный переводы. Системы автоматизированного перевода. Условные категории задач обработки текста. Извлечение смысла. Неструктурированные данные. Анализ неструктурированных данных. Автоматическая обработка текстов (АОТ). Компьютерная лингвистика. Методы машинного обучения, статистического анализа. модель Маркова, логические модели и модификации этих методов с учетом специфики Больших Данных. Джорджтаунский эксперимент. Задачи компьютерной лингвистики. Анализ и градация мнений. Анализ тональности высказываний. Классификация текстов по темам. Генерация речи. Ведение диалога. Проверка правописания. Извлечение смысла из текста. Поиск ответов на вопросы. Классификация системы АОТ. Мультязычные системы. Три способа реализации мультязычности.

## **ЗАДАНИЯ К ПРАКТИЧЕСКИМ ЗАНЯТИЯМ РАЗДЕЛА 2**

**Тема практического занятия 2.1.: Работа с большими данными. Словари и библиометрия. Базы данных РИНЦ и наукометрия. Определение местоположений и параметров организаций и юридических лиц.**

**Форма практического задания: дискуссия**

**Вопросы для самоподготовки:**

1. Дайте определение понятия Больших данных.
2. Проанализируйте области применения Больших данных.
3. Расскажите историю развития наукометрии.
4. Дайте определение библиометрии как научной дисциплины.
5. Что является объектами изучения в библиометрических исследованиях.
6. Перечислите наукометрические базы данных в России.
7. Что такое Российский индекс научного цитирования (РИНЦ). Назовите цель и основные задачи, которые решает проект РИНЦ.
8. Расскажите о геолокации и геопозиция. Покажите их соотношение друг с другом.

## **Тема практического занятия 2.2.: Сравнение больших массивов текстовых данных. Анализ книг и справочников.**

**Форма практического задания:** дискуссия

### **Вопросы для самоподготовки:**

1. Выполните сравнительную характеристику категорий "Большие данные и бизнес-аналитика".
2. Опишите Метод преобразования и сравнения текстовой информации.
3. Назовите инструменты и способы анализа текстовой информации.
4. Какие факторы влияют на выбор системы анализа текстовой информации.

## **Тема практического занятия 2.3.: Статистический анализ информации. Основные понятия статистики текста.**

**Форма практического задания:** дискуссия

### **Вопросы для самоподготовки:**

1. Дайте определение статистического анализа информации.
2. Расскажите о видах научной и прикладной деятельности в области статистических методов анализа данных.
3. Опишите методы статистического анализа текста.
4. В чем заключается цель и сущность дисперсионного анализа
5. Раскройте содержание понятия контент-анализа. Виды и назначение контент-анализа.

## **Тема практического занятия 2.4.: Системы автоматизированного перевода. Подходы к мультязыковому поиску**

**Форма практического задания:** дискуссия

### **Вопросы для самоподготовки:**

1. Расскажите о развитии систем машинного перевода. Что такое Джорджтаунский эксперимент.
2. В чем отличие машинного(автоматического) перевода от автоматизированного перевода.
3. Назовите основные направления развития систем машинного перевода (Machine Translation, МТ).
4. Раскройте содержание понятия Системы автоматизированного перевода.
5. Расскажите о принципах безопасного внедрения мультязычности и тонкостях ее настройки.

## **РУБЕЖНЫЙ КОНТРОЛЬ К РАЗДЕЛУ 2**

**Форма рубежного контроля – контрольная работа**

### **Примерный перечень вопросов:**

1. Дайте определение понятия больших данных.

2. Проанализируйте области применения больших данных.
3. Расскажите историю развития наукометрии.
4. Дайте определение библиометрии как научной дисциплины.
5. Что является объектами изучения в библиометрических исследованиях.
6. Перечислите наукометрические базы данных в России.
7. Что такое Российский индекс научного цитирования (РИНЦ). Назовите цель и основные задачи, которые решает проект РИНЦ.
8. Расскажите о геолокации и геопозиции. Покажите их соотношение друг с другом.
9. Выполните сравнительную характеристику категорий "Большие данные и бизнес-аналитика".
10. Опишите Метод преобразования и сравнения текстовой информации.
11. Назовите инструменты и способы анализа текстовой информации.
12. Какие факторы влияют на выбор системы анализа текстовой информации.
13. Расскажите о видах научной и прикладной деятельности в области статистических методов анализа данных.
14. Опишите методы статистического анализа текста.
15. В чем заключается цель и сущность дисперсионного анализа.
16. Раскройте содержание понятия контент-анализа. Виды и назначение контент-анализа.
17. Расскажите о развитии систем машинного перевода. Что такое Джорджтаунский эксперимент.
18. В чем отличие машинного (автоматического) перевода от автоматизированного перевода.
19. Назовите основные направления развития систем машинного перевода (Machine Translation, MT).
20. Раскройте содержание понятия Системы автоматизированного перевода.
21. Расскажите о принципах безопасного внедрения мультязычности и тонкостях ее настройки.

### **РАЗДЕЛ 3. УЧЕБНО-МЕТОДИЧЕСКОЕ ОБЕСПЕЧЕНИЕ САМОСТОЯТЕЛЬНОЙ РАБОТЫ ОБУЧАЮЩИХСЯ ПО ДИСЦИПЛИНЕ (МОДУЛЮ)**

#### **3.1. Виды самостоятельной работы обучающихся по дисциплине (модулю)**

##### *Очной формы обучения*

Раздел, тема	Количество часов	Вид самостоятельной работы
<b>Семестр 2</b>		
Раздел 1. Аналитическая работа в глобальных сетях и информационных системах.	4	Подготовка реферата
	4	Подготовка к контрольной работе
	2	Самостоятельное изучение материала раздела/темы

Раздел 2.	6	Подготовка реферата
Работа с большими данными	6	Подготовка к контрольной работе
	5	Самостоятельное изучение материала раздела/темы
<b>Общий объем по дисциплине (модулю), часов</b>	27	

#### Очно-заочная форма обучения

Раздел, тема	Количество часов	Вид самостоятельной работы
<b>Семестр 1</b>		
Раздел 1. Аналитическая работа в глобальных сетях и информационных системах.	6	Подготовка реферата
	6	Подготовка к контрольной работе
	4	Самостоятельное изучение материала раздела/темы
Раздел 2. Работа с большими данными	8	Подготовка реферата
	8	Подготовка к контрольной работе
	7	Самостоятельное изучение материала раздела/темы
<b>Общий объем по дисциплине (модулю), часов</b>	39	

### 3.2. Задания для самостоятельной работы

#### Задания для самостоятельной работы к Разделу 1

Форма задания: реферат

### **Примерный перечень тем рефератов к разделу 1:**

1. Основные понятия современных глобальных информационных систем.
2. Аналитика в глобальных сетях.
3. Компьютерная система и системный аналитик.
4. Стратегические алгоритмы анализа информации.
5. Безопасность веб-приложений.
6. Источники информации и их свойства.
7. Этапы проведения системных исследований в открытых сетях и общедоступных массивах информации.
8. Обзор поисковых систем.
9. Практическое использование поисковых систем (на примере).
10. Дополнительные операторы (специализированные конструкции), позволяющие получить дополнительную информацию о поиске.
11. Дополнительные механизмы системного анализа в открытой сети.
12. Информация и ее свойства Источники информации.
13. Общая характеристика информационно-аналитической работы.
14. Методы информационно-аналитической работы.
15. Этапы накопления и подготовки информации.

### **Задания для самостоятельной работы к Разделу 2**

**Форма задания:** реферат

### **Примерный перечень тем рефератов к разделу 2:**

1. История развития наукометрии.
2. Основные наукометрические показатели.
3. Методика анализа больших данных.
4. Метод расчёта индекса Хирша. Сходство и отличие индекса Хирша от Российского индекса научного цитирования.
5. Российский индекс научного цитирования.
6. Метод преобразования и сравнения текстовой информации.
7. Обзор методов интеллектуального анализа научных текстов.
8. Электронные сетевые научные ресурсы и другие источники данных.
9. Библиометрия как научная дисциплина.
10. Методология библиометрических исследований.
11. Особенности статистики и статистического анализа.
12. Статистические методы в контексте исследования текстов и определение возможностей их применения.
13. Методы и инструменты текстовой аналитики, используемые для решения проблемы больших данных.
14. Машинный перевод: современные технологии.

### **Литература для самостоятельного изучения к Разделу 1-2.**

#### **Основная литература**



1. Глазков, А. В. Семантика: от слова к тексту: учебник и практикум для вузов / А. В. Глазков. — Москва : Издательство Юрайт, 2023. — 492 с. — (Высшее образование). — ISBN 978-5-534-15025-4. — Текст : электронный // Образовательная платформа Юрайт [сайт]. — URL: <https://urait.ru/bcode/520029> (дата обращения: 12.05.2023).
2. Колесникова, С. М. Когнитивная лингвистика: учебник для вузов / С. М. Колесникова, Е. В. Алтабаева, А. Т. Грязнова; под редакцией С. М. Колесниковой. — Москва : Издательство Юрайт, 2023. — 192 с. — (Высшее образование). — ISBN 978-5-534-15454-2. — Текст : электронный // Образовательная платформа Юрайт [сайт]. — URL: <https://urait.ru/bcode/520470> (дата обращения: 12.05.2023).
3. Вдовин, В. М. Теория систем и системный анализ : учебник / В. М. Вдовин, Л. Е. Суркова, В. А. Валентинов. — 6-е изд., стер. — Москва : Дашков и К°, 2022. — 643 с. : ил., табл., схем., граф. — (Учебные издания для бакалавров). — Режим доступа: по подписке. — URL: <https://biblioclub.ru/index.php?page=book&id=684426> (дата обращения: 12.05.2023). — Библиогр. в кн. — ISBN 978-5-394-04581-3.

### **Дополнительная литература**

1. Шабанов, Т. Ю. Современные технологии поиска и обработки информации / Т. Ю. Шабанов. — Челябинск : Челябинский государственный университет, 2021. — 122 с. — ISBN 978-5-7271-1719-4. — [https://elibrary.ru/download/elibrary\\_46594329\\_83139779.pdf](https://elibrary.ru/download/elibrary_46594329_83139779.pdf)
2. Игнатъев, А. Г. Актуальные тренды регулирования Интернета: от открытого пространства безграничной свободы к региональной и страновой фрагментации / А. Г. Игнатъев, Ю. А. Линдре. — Москва : Автономная некоммерческая организация «Центр компетенций по глобальной ИТ-кооперации», 2023. — 30 с. — [https://elibrary.ru/download/elibrary\\_52281008\\_49003884.pdf](https://elibrary.ru/download/elibrary_52281008_49003884.pdf)
3. Локнов, А. И. Средства и системы обработки информации : Учебное пособие / А. И. Локнов, Ю. И. Синещук, В. Н. Родин. — Санкт-Петербург : Санкт-Петербургский университет Министерства внутренних дел Российской Федерации, 2023. — 124 с. — ISBN 978-5-91837-676-8. — [https://elibrary.ru/download/elibrary\\_50288517\\_89658791.pdf](https://elibrary.ru/download/elibrary_50288517_89658791.pdf)

### **3.3. Методические указания к самостоятельной работе по дисциплине (модулю)**

Освоение слушателями программы предполагает изучение материалов дисциплин (модулей) в ходе самостоятельной работы.

Для успешного освоения дисциплины (модуля) и достижения поставленных целей необходимо внимательно ознакомиться с рабочей программой дисциплины (модуля), доступной в электронной информационно-образовательной среде РГСУ.

Следует обратить внимание на списки основной и дополнительной литературы, на предлагаемые преподавателем ресурсы информационно-телекоммуникационной сети Интернет. Эта информация необходима для самостоятельной работы обучающегося.

Для более углубленного изучения темы задания для самостоятельной работы рекомендуется выполнять параллельно с изучением данной темы. При выполнении заданий по возможности используйте наглядное представление материала.

Самостоятельная работа включает разнообразный комплекс видов и форм работы обучающихся.

#### ***Написание реферата (доклада).***

*Требования к структуре реферата (доклада):*

Работа должна содержать систематизацию и краткое изложение материала из не менее 5-и литературных источников (монографий, научных статей и докладов) по выбранной теме.

Основные требования к оформлению:

Структура доклада (реферата): 1) титульный лист; 2) содержание (в нем последовательно указываются названия пунктов доклада (реферата), указываются страницы, с которых начинается каждый пункт); 3) введение (формулируется суть исследуемой проблемы, обосновывается выбор темы, определяются ее значимость и актуальность, указываются цель и задачи доклада (реферата), дается характеристика используемой литературы); 4) основная часть (каждый раздел ее доказательно раскрывает исследуемый вопрос); 5) выводы и заключение (подводятся итоги или делается обобщенный вывод по теме доклада (реферата)); 6) литература.

Доклад (реферат) оформляется на одной стороне листа белой бумаги формата А4 (210x297 мм). Интервал межстрочный -полуторный. Цвет шрифта - черный. Гарнитура шрифта основного текста - «Times New Roman» или аналогичная. Кегль (размер) от 12 до 14 пунктов. Размеры полей страницы (не менее): правое 10 мм, верхнее – 15 мм, нижнее – 20 мм, левое - 25 мм. Формат абзаца: полное выравнивание («по ширине»). Отступ красной строки одинаковый по всему тексту – 15 мм. Страницы должны быть пронумерованы с учётом титульного листа (на титульном листе номер страницы не ставится). В работах используются цитаты, статистические материалы. Эти данные оформляются в виде сносок (ссылок и примечаний). Внутритекстовые, подстрочные и затекстовые библиографические ссылки должны оформляться в соответствии с ГОСТ Р 7.0.5-2008 «Библиографическая ссылка». Общие требования и правила составления».

Реферат (доклад) сдается в бумажном и электронном виде (10 - 20 печатных страниц).

При проверке реферата (доклада) на антиплагиат - [www.antiplagiat.ru](http://www.antiplagiat.ru) - (более 50% заимствований) работа не принимается.

#### ***Выполнение тестовых заданий.***

Тестовые задания содержат вопросы и 3-4 варианта ответа по базовым положениям изучаемой темы, составлены с расчетом на знания, полученные слушателями в процессе изучения темы.

Тестовые задания выполняются в письменной или электронной форме и сдаются преподавателю, ведущему дисциплину (модуль).

## **РАЗДЕЛ 4. ОЦЕНОЧНЫЕ МАТЕРИАЛЫ ПО ДИСЦИПЛИНЕ (МОДУЛЮ)**

### **4.1. Форма промежуточной аттестации обучающегося по дисциплине (модулю)**

Контрольным мероприятием промежуточной аттестации обучающихся по дисциплине (модулю) является **зачет**, который проводится в **устной** форме.

### **4.2. Оценочные материалы, определяющие процедуры оценивания знаний, умений, навыков и (или) опыта деятельности, характеризующих этапы формирования компетенций**

#### **4.2.1. Организационные основы применения балльно-рейтинговой системы оценки успеваемости обучающихся по дисциплине (модулю)**

Оценка качества освоения обучающимися дисциплины (модуля) реализуется в формате балльно-рейтинговой системы оценки успеваемости обучающихся (БРСО).

БРСО в ходе текущего контроля успеваемости и промежуточной аттестации осуществляется по 100-балльной шкале.

Академический рейтинг обучающегося по дисциплине (модулю) складывается из результатов:

– текущего контроля успеваемости (максимальный текущий рейтинг обучающегося 80 рейтинговых баллов;

– промежуточной аттестации (максимальный рубежный рейтинг обучающегося 20 рейтинговых баллов).

Условия оценки освоения обучающимся дисциплины (модуля) в формате БРСО доводятся преподавателем до сведения обучающихся на первом учебном занятии, а также размещены в свободном доступе в электронной информационно-образовательной среде Университета.

#### **4.2.2. Проведение текущего контроля успеваемости обучающихся по дисциплине (модулю) в соответствии с балльно-рейтинговой системой оценки успеваемости обучающегося**

В течение учебного семестра до промежуточной аттестации на основании утвержденной рабочей программы дисциплины (модуля) формируется текущий рейтинг обучающегося. Текущий рейтинг обучающегося складывается как сумма рейтинговых баллов, полученных им в течение учебного семестра по всем видам учебных занятий по дисциплине (модулю).

В процессе текущего контроля оцениваются следующие действия обучающегося, направленные на освоение компетенций в рамках изучения дисциплины (модуля):

- академическая активность (посещаемость учебных занятий, самостоятельное изучение содержания дисциплины (модуля) в электронной информационно-образовательной среде, соблюдение сроков сдачи практических заданий и текущих контрольных мероприятий и др.);
- выполнение и сдача текущих и итогового практических заданий (рефераты);
- прохождение рубежей текущего контроля, включая соблюдение графика их прохождения в электронной информационно-образовательной среде.

Для планирования расчета текущего рейтинга обучающегося используются следующие пропорции:

<b>Вид учебного действия</b>	<b>Максимальная рейтинговая оценка, баллов</b>
академическая активность	10
практические задания	40
<i>из них: текущие практические задания</i>	20
<i>итоговое практическое задание</i>	20
рубежи текущего контроля	30
<b><i>ИТОГО:</i></b>	<b>80</b>

В течение учебного семестра по дисциплине (модулю) обучающимся должен быть накоплен текущий рейтинг не менее 52 рейтинговых баллов (65% от максимального значения текущего рейтинга).

Необходимыми условиями допуска обучающегося к промежуточной аттестации по дисциплине являются положительное прохождение обучающимся не менее 65% рубежей текущего контроля с накоплением не менее 65% максимального рейтингового балла за каждый рубеж текущего контроля и положительное выполнение итогового практического задания с накоплением не менее 65% максимального рейтингового балла, установленного за итоговое практическое задание.

Невыполнение вышеуказанных условий является текущей академической задолженностью, которая должна быть ликвидирована обучающимся до контрольного мероприятия промежуточной аттестации.

Сведения о наличии у обучающихся текущей академической задолженности, сроках и порядке добора рейтинговых баллов для её ликвидации доводятся до обучающихся педагогическим работником.

В случае неликвидации текущей академической задолженности, педагогический работник обязан во время контрольного мероприятия промежуточной аттестации поставить обучающемуся

0 рейтинговых баллов. В этом случае ликвидация текущей академической задолженности возможна в периоды проведения повторной промежуточной аттестации.

#### **4.2.3. Проведение промежуточной аттестации обучающихся по дисциплине (модулю) в соответствии с балльно-рейтинговой системой оценки успеваемости обучающегося**

Промежуточная аттестация по дисциплине (модулю) проводится в соответствии с Положением о промежуточной аттестации обучающихся по основным профессиональным образовательным программам в Российском государственном социальном университете и Положением о балльно-рейтинговой системе оценки успеваемости обучающихся по основным профессиональным образовательным программам в Российском государственном социальном университете в действующей редакции.

На промежуточную аттестацию отводится 20 рейтинговых баллов.

Ответы обучающегося на контрольном мероприятии промежуточной аттестации оцениваются педагогическим работником по 20 - балльной шкале, а итоговая оценка по дисциплине (модулю) выставляется по системе зачтено / не зачтено для зачета.

Критерии выставления оценки определяются Положением о балльно-рейтинговой системе оценки успеваемости обучающихся по основным профессиональным образовательным программам высшего образования - программам бакалавриата, программам специалитета, программам магистратуры в Российском государственном социальном университете.

В процессе определения рубежного рейтинга обучающегося используется следующая шкала:

<b>Рубежный рейтинг</b>	<b>Критерии оценки освоения обучающимся дисциплины (модуля) в ходе контрольных мероприятий промежуточной аттестации</b>
19-20 рейтинговых баллов	обучающийся глубоко и прочно усвоил программный материал, исчерпывающе, последовательно, грамотно и логически стройно его излагает, тесно увязывает с задачами и будущей деятельностью, не затрудняется с ответом при видоизменении задания, свободно справляется с задачами и практическими заданиями, правильно обосновывает принятые решения, умеет самостоятельно обобщать и излагать материал, не допуская ошибок
16-18 рейтинговых баллов	обучающийся твердо знает программный материал, грамотно и по существу излагает его, не допуская существенных неточностей в ответе на вопрос, может правильно применять теоретические положения и владеет необходимыми умениями и навыками при выполнении практических заданий
13-15 рейтинговых баллов	обучающийся освоил основной материал, но не знает отдельных деталей, допускает неточности, недостаточно правильные формулировки, нарушает последовательность в изложении программного материала и испытывает затруднения в выполнении практических заданий
1-12 рейтинговых баллов	обучающийся не знает значительной части программного материала, допускает существенные ошибки, с большими затруднениями выполняет практические задания
0 рейтинговых баллов	не аттестован

**4.3. Перечень заданий для проведения текущей и промежуточной оценки знаний, умений, навыков и (или) опыта деятельности, характеризующих этапы формирования компетенций**

**4.3.1. Оценочные материалы для проведения текущей аттестации и рубежного контроля, обучающихся по дисциплине (модулю)**

**Перечень вопросов рубежного контроля и текущей аттестации**

<b>№ п/п</b>	<b>Контролируемые разделы , дисциплины</b>	<b>Код контролируемой компетенций</b>	<b>Форма рубежного контроля</b>	<b>Вопросы/задания рубежного контроля</b>
1.	<b>Раздел -1 "Аналитическая работа в глобальных сетях и информационных системах"</b>	УК-1	Контрольная работа	<ol style="list-style-type: none"> <li>1. Определение модели компьютерной системы (КС).</li> <li>2. Задачи системных исследований, предназначенных для принятия адекватных управленческих решений</li> <li>3. Сущность и принципы информационно-аналитической работы.</li> <li>4. Сравните поисковые системы для поиска информации в интернете.</li> <li>5. Особенности применения линейной алгебры в анализе данных.</li> <li>6. Системный анализ и его основные принципы.</li> <li>7. Основная задача поисковых систем. Обзор поисковых систем.</li> <li>8. Средства контроля достоверности информации.</li> <li>9. Подготовка заключения аналитика для передачи информации заказчику поисковых работ.</li> <li>10. Понятие информации, информационного канала. Подходы к определению информации.</li> <li>11. Первичные и вторичные источники информации.</li> <li>12. Критерии характеристик информационного поиска.</li> <li>13. Оценка результатов поиска информации.</li> </ol>

				<p>14. Закон целевой достаточности информации.</p> <p>15. Что такое "альтернативные данные". Альтернативные источники информации как инструмент конкурентной разведки.</p>
2.	<b>Раздел -2 «Работа с большими данными»</b>	УК-1	Контрольная работа	<ol style="list-style-type: none"> <li>1. Дайте определение понятия больших данных.</li> <li>2. Проанализируйте области применения больших данных.</li> <li>3. Расскажите историю развития наукометрии.</li> <li>4. Дайте определение библиометрии как научной дисциплины</li> <li>5. Что является объектами изучения в библиометрических исследованиях</li> <li>6. Перечислите наукометрические базы данных в России</li> <li>7. Что такое Российский индекс научного цитирования (РИНЦ). Назовите цель и основные задачи, которые решает проект РИНЦ</li> <li>8. Расскажите о геолокации и геопозиции. Покажите их соотношение друг с другом.</li> <li>9. Выполните сравнительную характеристику категорий " Большие данные и бизнес-аналитика."</li> <li>10. Опишите Метод преобразования и сравнения текстовой информации.</li> <li>11. Назовите инструменты и способы анализа текстовой информации.</li> <li>12. Какие факторы влияют на выбор системы анализа текстовой информации.</li> <li>13. Расскажите о видах научной и прикладной деятельности в области статистических методов анализа данных</li> <li>14. Опишите методы статистического анализа текста.</li> <li>15. В чем заключается цель и сущность дисперсионного анализа</li> </ol>

				<p>16. Раскройте содержание понятия контент-анализа. Виды и назначение контент-анализа</p> <p>17. Расскажите о развитии систем машинного перевода. Что такое Джорджтаунский эксперимент.</p> <p>18. В чем отличие машинного (автоматического) перевода от автоматизированного перевода.</p> <p>19. Назовите основные направления развития систем машинного перевода (Machine Translation, MT)</p> <p>20. Раскройте содержание понятия Системы автоматизированного перевода</p> <p>21. Расскажите о принципах безопасного внедрения мультязычности и тонкостях ее настройки</p>
--	--	--	--	--

#### 4.3.2. Оценочные материалы для проведения промежуточной аттестации обучающихся по дисциплине (модулю)

##### Вопросы/задания для проведения промежуточной аттестации обучающихся по дисциплине (модулю)

Коды контролируемой компетенций	Вопросы /задания
УК-1	<ol style="list-style-type: none"> <li>1. Дайте определение модели компьютерной системы (КС).</li> <li>2. Назовите задачи системных исследований, предназначенных для принятия адекватных управленческих решений</li> <li>3. Сформулируйте сущность и принципы информационно-аналитической работы.</li> <li>4. Выделите и раскройте три рабочие фазы при проведении системных исследований в открытых сетях и общедоступных массивах информации.</li> <li>5. Сравните поисковые системы для поиска информации в интернете.</li> <li>6. Сформулируйте важнейшие свойства субъектов и объектов, которые относятся к числу системообразующих компонентов компьютерной системы.</li> <li>7. Расскажите об особенностях применения линейной алгебры в анализе данных.</li> </ol>

8. Раскройте содержание теоремы Байеса и других формул теории вероятностей.
9. Расскажите практическое значение производной и интеграла.
10. Опишите алгоритм градиентного спуска, который лежит в основе нейронных сетей и градиентного бустинга.
11. Дайте определение системного анализа и сформулируйте его основные принципы.
12. Назовите виды категорий системного анализа.
13. Назовите этапы проведения системных исследований . Опишите три рабочие фазы проведения системных исследований в открытых сетях и общедоступных массивах информации.
14. Сформулируйте основную задачу поисковых систем. Обзор поисковых систем.
15. Покажите работу поисковой машины на примере.
16. Опишите средства контроля достоверности информации.
17. Выполните подготовку заключения аналитика для передачи информации заказчику поисковых работ.
18. Раскройте понятие информации, информационного канала. Перечислите подходы к определению информации.
19. Что такое первичные и вторичные источники информации.
20. Назовите критерии характеристик информационного поиска.
21. Опишите теорию К.Шеннона.
22. Выполните оценку результатов поиска информации.
23. Сформулируйте закон целевой достаточности информации.
24. Что такое "альтернативные данные". Альтернативные источники информации как инструмент конкурентной разведки.
25. Дайте определение понятия больших данных.
26. Проанализируйте области применения больших данных.
27. Расскажите историю развития наукометрии.
28. Дайте определение библиометрии как научной дисциплины
29. Что является объектами изучения в библиометрических исследованиях
30. Перечислите наукометрические базы данных в России
31. Что такое Российский индекс научного цитирования (РИНЦ). Назовите цель и основные задачи, которые решает проект РИНЦ
32. Расскажите о геолокации и геопозиции. Покажите их соотношение друг с другом.
33. Выполните сравнительную характеристику категорий " Большие данные и бизнес-аналитика."
34. Опишите Метод преобразования и сравнения текстовой информации.
35. Назовите инструменты и способы анализа текстовой информации.
36. Какие факторы влияют на выбор системы анализа текстовой информации.



	<p>37. Расскажите о видах научной и прикладной деятельности в области статистических методов анализа данных</p> <p>38. Опишите методы статистического анализа текста.</p> <p>39. В чем заключается цель и сущность дисперсионного анализа</p> <p>40. Раскройте содержание понятия контент-анализа. Виды и назначение контент-анализа</p> <p>41. Расскажите о развитии систем машинного перевода. Что такое Джорджтаунский эксперимент.</p> <p>42. В чем отличие машинного (автоматического) перевода от автоматизированного перевода.</p> <p>43. Назовите основные направления развития систем машинного перевода (Machine Translation, MT)</p> <p>44. Раскройте содержание понятия Системы автоматизированного перевода</p> <p>45. Расскажите о принципах безопасного внедрения мультязычности и тонкостях ее настройки</p>
--	--

## **РАЗДЕЛ 5. УСЛОВИЯ РЕАЛИЗАЦИИ ДИСЦИПЛИНЫ (МОДУЛЯ)**

### **5.1. Перечень основной и дополнительной учебной литературы для освоения дисциплины (модуля)**

#### **5.1.1. Основная литература**

1. Глазков, А. В. Семантика: от слова к тексту: учебник и практикум для вузов / А. В. Глазков. — Москва : Издательство Юрайт, 2023. — 492 с. — (Высшее образование). — ISBN 978-5-534-15025-4. — Текст : электронный // Образовательная платформа Юрайт [сайт]. — URL: <https://urait.ru/bcode/520029> (дата обращения: 12.05.2023);
2. Колесникова, С. М. Когнитивная лингвистика : учебник для вузов / С. М. Колесникова, Е. В. Алтабаева, А. Т. Грязнова ; под редакцией С. М. Колесниковой. — Москва : Издательство Юрайт, 2023. — 192 с. — (Высшее образование). — ISBN 978-5-534-15454-2. — Текст : электронный // Образовательная платформа Юрайт [сайт]. — URL: <https://urait.ru/bcode/520470> (дата обращения: 12.05.2023);
3. Вдовин, В. М. Теория систем и системный анализ : учебник / В. М. Вдовин, Л. Е. Суркова, В. А. Валентинов. — 6-е изд., стер. — Москва : Дашков и К°, 2022. — 643 с. : ил., табл., схем., граф. — (Учебные издания для бакалавров). — Режим доступа: по подписке. — URL: <https://biblioclub.ru/index.php?page=book&id=684426> (дата обращения: 12.05.2023). — Библиогр. в кн. — ISBN 978-5-394-04581-3.

#### **5.1.2. Дополнительная литература**

1. Шабанов Т.Ю.. Современные технологии поиска и обработки информации : учебное пособие / Т.Ю.Шабанов. — Челябинск : Издательство Челябинский государственный университет , 2021. — 122 с. — (Высшее образование). — ISBN 978-5-7271-1719-4. — Текст : электронный // Научная электронная библиотека eLIBRARY. — URL [https://elibrary.ru/download/elibrary\\_46594329\\_24259927.pdf](https://elibrary.ru/download/elibrary_46594329_24259927.pdf) (дата обращения: 15.05.2023);
2. Игнатъев, А. Г. Актуальные тренды регулирования Интернета: от открытого пространства безграничной свободы к региональной и страновой фрагментации / А. Г. Игнатъев, Ю. А. Линдре. — Москва : Автономная некоммерческая организация «Центр компетенций по

глобальной ИТ-кооперации», 2023. – 30 с. – [https://elibrary.ru/download/elibrary\\_52281008\\_49003884.pdf](https://elibrary.ru/download/elibrary_52281008_49003884.pdf) (дата обращения: 26.05.2023);

3. Локнов, А. И. Средства и системы обработки информации : Учебное пособие / А. И. Локнов, Ю. И. Синещук, В. Н. Родин. – Санкт-Петербург : Санкт-Петербургский университет Министерства внутренних дел Российской Федерации, 2023. – 124 с. – ISBN 978-5-91837-676-8.. [https://elibrary.ru/download/elibrary\\_50288517\\_89658791.pdf](https://elibrary.ru/download/elibrary_50288517_89658791.pdf) (дата обращения: 26.05.2023).

## 5.2 Перечень ресурсов информационно-коммуникационной сети «Интернет», необходимых для освоения дисциплины (модуля)

№ №	Название электронного ресурса	Описание электронного ресурса	Используемый для работы адрес
1.	ЭБС «Университетская библиотека онлайн»	Электронная библиотека, обеспечивающая доступ высших и средних учебных заведений, публичных библиотек и корпоративных пользователей к наиболее востребованным материалам по всем отраслям знаний от ведущих российских издательств	<a href="http://biblioclub.ru/">http://biblioclub.ru/</a>
2.	Научная электронная библиотека eLIBRARY.ru	Крупнейший российский информационно-аналитический портал в области науки, технологии, медицины и образования, содержащий рефераты и полные тексты более 34 млн научных публикаций и патентов	<a href="http://elibrary.ru/">http://elibrary.ru/</a>
3.	Образовательная платформа Юрайт	Электронно-библиотечная система для ВУЗов, ССУЗов, обеспечивающая доступ к учебникам, учебной и методической литературе по различным дисциплинам.	<a href="https://urait.ru/">https://urait.ru/</a>
4.	База данных "EastView"	Полнотекстовая база данных периодических изданий	<a href="https://dlib.eastview.com">https://dlib.eastview.com</a>
5.	Электронная библиотека "Grebennikon"	Библиотека предоставляет доступ более чем к 30 журналам, выпускаемых Издательским домом "Гребенников".	<a href="https://grebennikon.ru/">https://grebennikon.ru/</a>

## 5.3 Методические указания для обучающихся по освоению дисциплины (модуля)

Освоение обучающимся дисциплины (модуля) предполагает изучение материалов дисциплины (модуля) на аудиторных занятиях и в ходе самостоятельной работы. Аудиторные занятия проходят в форме лекций и практических занятий.

При подготовке к аудиторным занятиям необходимо помнить особенности каждой формы его проведения.

Подготовка к учебному занятию лекционного типа заключается в следующем.

С целью обеспечения успешного обучения обучающийся должен готовиться к лекции, поскольку она является важнейшей формой организации учебного процесса, поскольку:

- знакомит с новым учебным материалом;
- разъясняет учебные элементы, трудные для понимания;
- систематизирует учебный материал;
- ориентирует в учебном процессе.

С этой целью:

- внимательно прочитайте материал предыдущей лекции;
- ознакомьтесь с учебным материалом по учебнику и учебным пособиям с темой прочитанной лекции;

- внесите дополнения к полученным ранее знаниям по теме лекции на полях лекционной тетради;
- запишите возможные вопросы, которые вы зададите лектору на лекции по материалу изученной лекции;
- постарайтесь уяснить место изучаемой темы в своей подготовке;
- узнайте тему предстоящей лекции (по тематическому плану, по информации лектора) и запишите информацию, которой вы владеете по данному вопросу.

Подготовка к занятию семинарского типа

При подготовке и работе во время проведения занятий семинарского типа следует обратить внимание на следующие моменты: на процесс предварительной подготовки, на работу во время занятия, обработку полученных результатов, исправление полученных замечаний.

Предварительная подготовка к учебному занятию семинарского типа заключается в изучении теоретического материала в отведенное для самостоятельной работы время, ознакомление с инструктивными материалами с целью осознания задач практического занятия.

Работа во время проведения учебного занятия семинарского типа включает:

- консультирование студентов преподавателями и вспомогательным персоналом с целью предоставления исчерпывающей информации, необходимой для самостоятельного выполнения предложенных преподавателем задач;
- самостоятельное выполнение заданий согласно обозначенной учебной программой тематики.

Обработка, обобщение полученных результатов проводится обучающимися самостоятельно или под руководством преподавателя (в зависимости от степени сложности поставленных задач). В результате оформляется индивидуальный отчет. Подготовленная к сдаче на контроль и оценку работа сдается преподавателю. Форма отчетности может быть письменная, устная или две одновременно. Главным результатом в данном случае служит получение положительной оценки по каждому занятию. Это является необходимым условием при проведении рубежного контроля и допуска к зачету. При получении неудовлетворительных результатов обучающийся имеет право в дополнительное время пересдать преподавателю работу до проведения промежуточной аттестации.

## **5.4 Информационно-технологическое обеспечение образовательного процесса по дисциплине (модуля)**

### **5.4.1. Средства информационных технологий:**

1. Персональные компьютеры;
2. Средства доступа в Интернет;
3. Проектор.

### **5.4.2. Лицензионное и свободно распространяемое программное обеспечение, в том числе отечественного производства:**

1. Операционная система: Astra Linux SE
2. Пакет офисных программ: LibreOffice
3. Справочная система Консультант+
4. Okular или Acrobat Reader DC
5. Ark или 7-zip
6. User Gate

## 7. TrueConf (client)

### 5.4.3. Информационные справочные системы и профессиональные базы данных

№ №	Название электронного ресурса	Описание электронного ресурса	Используемый для работы адрес
1.	ЭБС «Университетская библиотека онлайн»	Электронная библиотека, обеспечивающая доступ высших и средних учебных заведений, публичных библиотек и корпоративных пользователей к наиболее востребованным материалам по всем отраслям знаний от ведущих российских издательств	<a href="http://biblioclub.ru/">http://biblioclub.ru/</a>
2.	Научная электронная библиотека eLIBRARY.ru	Крупнейший российский информационно-аналитический портал в области науки, технологии, медицины и образования, содержащий рефераты и полные тексты более 34 млн научных публикаций и патентов	<a href="http://elibrary.ru/">http://elibrary.ru/</a>
3.	Образовательная платформа Юрайт	Электронно-библиотечная система для ВУЗов, ССУЗов, обеспечивающая доступ к учебникам, учебной и методической литературе по различным дисциплинам.	<a href="https://urait.ru/">https://urait.ru/</a>
4.	База данных "EastView"	Полнотекстовая база данных периодических изданий	<a href="https://dlib.eastview.com">https://dlib.eastview.com</a>
5.	Электронная библиотека "Grebennikon"	Библиотека предоставляет доступ более чем к 30 журналам, выпускаемых Издательским домом "Гребенников".	<a href="https://grebennikon.ru/">https://grebennikon.ru/</a>

### 5.5. Материально-техническое обеспечение образовательного процесса по дисциплине (модулю)

Для изучения дисциплины (модуля) используются:

**Учебная аудитория для занятий лекционного типа** оснащена специализированной мебелью (стол для преподавателя, парты, стулья, доска для написания мелом); техническими средствами обучения (видеопроjectionное оборудование, средства звуковоспроизведения, экран и имеющие выход в сеть Интернет).

**Учебная аудитория для занятий семинарского типа:** оснащена специализированной мебелью (стол для преподавателя, парты, стулья, доска для написания мелом); техническими средствами обучения (видеопроjectionное оборудование, средства звуковоспроизведения, экран и имеющие выход в сеть Интернет).

### 5.6. Образовательные технологии

При реализации дисциплины (модуля) применяются различные образовательные технологии, в том числе технологии электронного обучения.

Освоение дисциплины (модуля) предусматривает использование в учебном процессе активных и интерактивных форм проведения учебных занятий в форме компьютерных симуляций, разбор конкретных ситуаций, в сочетании с внеаудиторной работой с целью формирования и развития **профессиональных** навыков обучающихся.

При освоении дисциплины (модуля) предусмотрено применением электронного обучения и дистанционных образовательных технологий.

Учебные часы дисциплины (модуля) предусматривают классическую контактную работу преподавателя с обучающимся в аудитории и контактную работу посредством электронной

информационно-образовательной среды в синхронном и асинхронном режиме (вне аудитории) посредством применения возможностей компьютерных технологий (электронная почта, электронный учебник).

В рамках дисциплины (модуля) предусмотрены встречи с руководителями и работниками организаций, деятельность которых связана с *направленностью* реализуемой основной профессиональной образовательной программы.

## ЛИСТ РЕГИСТРАЦИИ ИЗМЕНЕНИЙ

№ п/п	Содержание изменения	Реквизиты документа об утверждении изменения	Дата введения изменения
1.	Утверждена и введена в действие решением Ученого совета факультета на основании Федерального государственного образовательного стандарта, утвержденного приказом Министерства науки и высшего образования Российской Федерации от 12.08.2020 г № 954	Протокол заседания Ученого совета факультета № 9 от «26» апреля 2023 года	01.09.2023
2.	*	Протокол заседания Ученого совета факультета № _____ от «_____» _____ 20____ года	__.:__.____
3.	*	Протокол заседания Ученого совета факультета № _____ от «_____» _____ 20____ года	__.:__.____
4.	*	Протокол заседания Ученого совета факультета № _____ от «_____» _____ 20____ года	__.:__.____



**МИНИСТЕРСТВО НАУКИ И ВЫСШЕГО ОБРАЗОВАНИЯ  
РОССИЙСКОЙ ФЕДЕРАЦИИ**

**Филиал федерального государственного бюджетного  
образовательного учреждения высшего образования  
«РОССИЙСКИЙ ГОСУДАРСТВЕННЫЙ СОЦИАЛЬНЫЙ  
УНИВЕРСИТЕТ» в г. Сочи Краснодарского края**



**УТВЕРЖДАЮ**

**И.о. директора филиала РГСУ в  
г. Сочи Краснодарского края**

**З.А. Еремина**

**«18» августа 2023 г.**

**РАБОЧАЯ ПРОГРАММА ДИСЦИПЛИНЫ (МОДУЛЯ)  
«ВТОРОЙ ИНОСТРАННЫЙ ЯЗЫК»**

**Направление подготовки  
38.03.01 «Экономика»**

**Направленность  
«Экономика и управление предприятием»**

**ОБРАЗОВАТЕЛЬНАЯ ПРОГРАММА ВЫСШЕГО ОБРАЗОВАНИЯ –  
ПРОГРАММА БАКАЛАВРИАТА**

**Форма обучения  
Очная, очно-заочная**

Сочи, 2023

## СОДЕРЖАНИЕ

<b>РАЗДЕЛ 1. ПАСПОРТ РАБОЧЕЙ ПРОГРАММЫ ДИСЦИПЛИНЫ (МОДУЛЯ)</b> .....	<b>4</b>
1.1 Цель и задачи дисциплины (модуля).....	4
1.2 Планируемые результаты обучения по дисциплине (модулю) в рамках планируемых результатов освоения основной профессиональной образовательной программы высшего образования – программы бакалавриата/специалитета соотнесенные с установленными индикаторами достижения компетенций.....	4
<b>РАЗДЕЛ 2. СТРУКТУРА И СОДЕРЖАНИЕ ДИСЦИПЛИНЫ (МОДУЛЯ)</b> .....	<b>5</b>
2.1 Объем дисциплины (модуля), включая контактную работу обучающегося с педагогическими работниками и самостоятельную работу обучающегося.....	5
2.2. Учебно-тематический план дисциплины (модуля).....	6
2.3. Содержание дисциплины (модуля) .....	11
<b>РАЗДЕЛ 3. УЧЕБНО-МЕТОДИЧЕСКОЕ ОБЕСПЕЧЕНИЕ САМОСТОЯТЕЛЬНОЙ РАБОТЫ ОБУЧАЮЩИХСЯ ПО ДИСЦИПЛИНЕ (МОДУЛЮ)</b> .....	<b>23</b>
3.1. Виды самостоятельной работы обучающихся по дисциплине (модулю).....	34
3.2. Задания для самостоятельной работы.....	38
3.3. Методические указания к самостоятельной работе по дисциплине (модулю).....	42
<b>РАЗДЕЛ 4. ОЦЕНОЧНЫЕ МАТЕРИАЛЫ ПО ДИСЦИПЛИНЕ (МОДУЛЮ)</b> .....	<b>44</b>
4.1. Форма промежуточной аттестации обучающегося по дисциплине (модулю).....	44
4.2. Оценочные материалы, определяющие процедуры оценивания знаний, умений, навыков и (или) опыта деятельности, характеризующих этапы формирования компетенций .....	44
4.2.1. Организационные основы применения балльно-рейтинговой системы оценки успеваемости обучающихся по дисциплине (модулю) .....	44
4.2.2. Проведение текущего контроля успеваемости обучающихся по дисциплине (модулю) в соответствии с балльно-рейтинговой системой оценки успеваемости обучающегося .....	44
4.2.3. Проведение промежуточной аттестации обучающихся по дисциплине (модулю) в соответствии с балльно-рейтинговой системой оценки успеваемости обучающегося .....	45
4.3. Перечень заданий для проведения текущей и промежуточной оценки знаний, умений, навыков и (или) опыта деятельности, характеризующих этапы формирования компетенций.....	47
4.3.1. Оценочные материалы для проведения текущей аттестации и рубежного контроля, обучающихся по дисциплине (модулю) .....	47
4.3.2. Оценочные материалы для проведения промежуточной аттестации обучающихся по дисциплине (модулю) .....	49
<b>РАЗДЕЛ 5. УСЛОВИЯ РЕАЛИЗАЦИИ ДИСЦИПЛИНЫ (МОДУЛЯ)</b> .....	<b>49</b>
5.1. Перечень основной и дополнительной учебной литературы для освоения дисциплины (модуля).....	49
5.1.1. Основная литература .....	49
5.1.2. Дополнительная литература.....	50
5.2 Перечень ресурсов информационно-коммуникационной сети «Интернет», необходимых для освоения дисциплины (модуля) .....	50
5.3 Методические указания для обучающихся по освоению дисциплины (модуля) .....	51
5.4 Информационно-технологическое обеспечение образовательного процесса по дисциплины (модуля).....	51
5.4.1. Средства информационных технологий .....	51
5.4.2. Лицензионное и свободно распространяемое программное обеспечение, в том числе отечественного производства: .....	51
5.4.3. Информационные справочные системы и профессиональные базы данных.....	51
5.5. Материально-техническое обеспечение образовательного процесса по дисциплине (модулю).....	52
5.6. Образовательные технологии .....	52
<b>ЛИСТ РЕГИСТРАЦИИ ИЗМЕНЕНИЙ</b> .....	<b>54</b>



Рабочая программа дисциплины (модуля) «Второй иностранный язык» разработана на основании федерального государственного образовательного стандарта высшего образования – *бакалавриата* по направлению подготовки *38.03.01 Экономика*, утвержденного приказом Министерства науки и высшего образования Российской Федерации от 12.08.2020 г № 954, учебного плана по основной профессиональной образовательной программе высшего образования - программы *бакалавриата* по направлению подготовки *38.03.01 Экономика* (далее – «ОПОП»).

Рабочая программа дисциплины (модуля) «Второй иностранный язык» разработана рабочей группой в составе: преподаватель кафедры иностранных языков и культуры Мосина Н.В.

Рабочая программа дисциплины (модуля) обсуждена и утверждена на заседании кафедры иностранных языков и культуры (выпускающая кафедра)

Протокол № 9 от «27» апреля 2023 года

Заведующий кафедрой  
доктор пед.наук, доцент



Л.А. Апанасюк

---

(подпись)

Рабочая программа дисциплины (модуля) рецензирована и рекомендована к утверждению:

Доктор фил.наук, доцент,  
профессор, МГПУ



О.В. Казаченко

---

(подпись)

## РАЗДЕЛ 1. ПАСПОРТ РАБОЧЕЙ ПРОГРАММЫ ДИСЦИПЛИНЫ (МОДУЛЯ)

### 1.1 Цель и задачи дисциплины (модуля)

Цель дисциплины (модуля) заключается в получении обучающимися теоретических знаний о французском языке, а также в получении обучающимися теоретических знаний об иностранном языке (французском) с последующим применением в профессиональной деятельности и практических навыков по использованию иностранного языка в профессиональной сфере.

Задачи дисциплины (модуля):

1. Ознакомление студентов с фонетическими, лексическими, грамматическими особенностями современного французского языка, закономерностями его функционирования в дискурсах различного типа.
2. Формирование произносительных навыков, развитие ритмико-интонационной выразительности речи и лексико-грамматических навыков, которые должны обеспечить продуцирование спонтанной и подготовленной устной речи на французском языке в различных ситуативных условиях в ходе решения профессиональных задач.
3. Развитие умений устной и письменной коммуникации на иностранном языке в межличностном общении.
4. Развитие способности и готовности к самостоятельному изучению иностранного языка, дальнейшему самообразованию с его помощью, использованию иностранного языка в других областях знаний.

**1.2 Планируемые результаты обучения по дисциплине (модулю) в рамках планируемых результатов освоения основной профессиональной образовательной программы высшего образования – программы *бакалавриата/специалитета* соотношенные с установленными индикаторами достижения компетенций**

Процесс освоения дисциплины (модуля) направлен на формирование у обучающихся следующих компетенций: УК – 4 в соответствии с учебным планом.

В результате освоения дисциплины (модуля) обучающийся должен демонстрировать следующие результаты:

Категория компетенций (при наличии)	Код компетенции Формулировка компетенции	Код и наименование индикатора достижения компетенции	Результаты обучения
Коммуникация	УК-4 Способен осуществлять деловую коммуникацию в устной и письменной формах на государственном языке Российской Федерации и иностранном(ых) языке(ах)	УК-4.1. Способен применять современные коммуникативные правила и этику речевого общения, правила делового этикета	<i>Знать:</i> основные правила коммуникации в устной и письменной форме на иностранном (английском) языке.
		УК-4.2. Демонстрирует умение вести обмен деловой информацией в устной и письменной формах на государственном языке РФ ( иностранном(-ых) языках).	<i>Уметь:</i> обеспечить коммуникацию в письменной и устной форме на иностранном (английском) языке.
			<i>Владеть:</i> навыками устной и письменной коммуникации на

			иностранным (английском) языке.
		УК-4.3. Использует информационно-коммуникационные технологии при поиске необходимой информации в процессе решения стандартных коммуникативных задач на государственном и иностранном языке.	<p><i>Уметь:</i> осуществлять эффективную коммуникацию в мультикультурной профессиональной среде на государственном языке Российской Федерации и иностранном(ых) языке(ах) на основе применения понятийного аппарата по профилю деятельности)</p> <p><i>Владеть:</i> навыками эффективной коммуникации в мультикультурной профессиональной среде</p>

## РАЗДЕЛ 2. СТРУКТУРА И СОДЕРЖАНИЕ ДИСЦИПЛИНЫ (МОДУЛЯ)

### 2.1 Объем дисциплины (модуля), включая контактную работу обучающегося с педагогическими работниками и самостоятельную работу обучающегося

Общая трудоемкость дисциплины (модуля) составляет 8 зачетных единиц.

#### Очная форма обучения

Вид учебной работы	Всего часов	Курс 2		Курс 3	
		3	4	5	6
<b>Контактная работа обучающихся с педагогическими работниками</b>	144	36	36	36	36
Лекционные занятия					
<i>из них: в форме практической подготовки</i>					
Практические занятия	144	36	36	36	36
<i>из них: в форме практической подготовки</i>					
Лабораторные занятия					
<i>из них: в форме практической подготовки</i>					
Консультации / Иная контактная работа					
<i>из них: в форме практической подготовки</i>					
<b>Самостоятельная работа обучающихся</b>	108	27	27	27	27
<b>Контроль промежуточной аттестации</b>	36	9	9	9	9
Форма промежуточной аттестации		зачет	зачет	зачет	зачет с оценкой
<b>ОБЪЕМ ДИСЦИПЛИНЫ (МОДУЛЯ) В ЧАСАХ</b>	<b>288</b>	<b>72</b>	<b>72</b>	<b>72</b>	<b>72</b>

## Очно-заочная форма обучения

Вид учебной работы	Всего часов	Курс 2		Курс 3	
		3	4	5	6
<b>Контактная работа обучающихся с педагогическими работниками</b>	96	24	24	24	24
Лекционные занятия					
<i>из них: в форме практической подготовки</i>					
Практические занятия	96	24	24	24	24
<i>из них: в форме практической подготовки</i>					
Лабораторные занятия					
<i>из них: в форме практической подготовки</i>					
Консультации / Иная контактная работа					
<i>из них: в форме практической подготовки</i>					
<b>Самостоятельная работа обучающихся</b>	156	39	39	39	39
<b>Контроль промежуточной аттестации</b>	36	9	9	9	9
Форма промежуточной аттестации		зачет	зачет	зачет	зачет с оценкой
<b>ОБЪЕМ ДИСЦИПЛИНЫ (МОДУЛЯ) В ЧАСАХ</b>	<b>288</b>	<b>72</b>	<b>72</b>	<b>72</b>	<b>72</b>

### 2.2. Учебно-тематический план дисциплины (модуля)

#### Очной формы обучения

Раздел, тема	Виды учебной работы, академических часов									
	Всего	Самостоятельная работа	Контактная работа обучающихся с педагогическими работниками						Консультации / Иная контактная работа	<i>из них: в форме практической подготовки</i>
			Всего	Лекционные занятия	<i>из них: в форме практической подготовки</i>	Практические занятия	<i>из них: в форме практической подготовки</i>	Лабораторные занятия		
<b>Модуль 1 (Семестр 3)</b>										
<b>Раздел 1. Личность. Хобби. Увлечения</b>	<b>32</b>	<b>14</b>	<b>18</b>			<b>18</b>				

Раздел, тема	Виды учебной работы, академических часов									
	Всего	Самостоятельная работа	Контактная работа обучающихся с педагогическими работниками							
			Всего	Лекционные занятия	<i>из них: в форме практической подготовки</i>	Практические занятия	<i>из них: в форме практической подготовки</i>	Лабораторные занятия	<i>из них: в форме практической подготовки</i>	Консультации / Иная контактная работа
Тема 1.1. Личные окончания глаголов первой и третьей группы: общая парадигма // Текст «Nous sommes jeudi. Il est neuf heures».	11	5	6				6			
Тема 1.2. Определенный артикль: случаи употребления // Текст «Alain Dupont».	11	5	6				6			
Тема 1.3. Притяжательные прилагательные: общая парадигма. Указательные прилагательные: общая парадигма. // Рассказ про себя, про хобби и увлечения.	10	4	6				6			
<b>Раздел 2. Описание комнаты / учебной аудитории</b>	<b>31</b>	<b>13</b>	<b>18</b>				<b>18</b>			
Тема 2.1. Неопределенный артикль: общая парадигма. // Текст «Jacques Leblanc».	13	5	8				8			
Тема 2.2. Безличный оборот «il y a». // Описание своей комнаты.	9	4	5				5			
Тема 2.3. Наречия en, у. Вопросительные наречия quand, comment. Порядок слов в предложениях, начинающихся с	9	4	5				5			

Раздел, тема	Виды учебной работы, академических часов									
	Всего	Самостоятельная работа	Контактная работа обучающихся с педагогическими работниками							
			Всего	Лекционные занятия	из них: в форме практической подготовки	Практические занятия	из них: в форме практической подготовки	Лабораторные занятия	из них: в форме практической подготовки	Консультации / Иная контактная работа
вопросительных наречий quand и comment.										
<b>Контроль промежуточной аттестации (час)</b>	<b>9</b>									
<i>Форма промежуточной аттестации</i>	<i>Зачет</i>									
<b>Модуль 2 (Семестр 4)</b>										
<b>Раздел 3. Рабочий день. Расписание дня и недели</b>	<b>32</b>	<b>14</b>	<b>18</b>			<b>18</b>				
Тема 3.1.Порядок слов в вопросительном предложении, начинающемся с наречия combien. // Текст «Trois étudiants, trois grands amis».	18	6	12			12				
Тема 3.2. Местоимение cela . Опускание неопределенного артикля после отрицания. Неупотребление артикля после количественных наречий. // Описание фотографий, на которых изображена группа людей.	14	8	6			6				
<b>Раздел 4. Выходные дни. Каникулы</b>	<b>31</b>	<b>13</b>	<b>18</b>			<b>18</b>				
Тема 4.1. Дни недели. Использование артиклей и указательных	15	5	10			10				

Раздел, тема	Виды учебной работы, академических часов									
	Всего	Самостоятельная работа	Контактная работа обучающихся с педагогическими работниками							
			Всего	Лекционные занятия	из них: в форме практической подготовки	Практические занятия	из них: в форме практической подготовки	Лабораторные занятия	из них: в форме практической подготовки	Консультации / Иная контактная работа
прилагательных с днями недели. // Текст «Robert Boissy»										
Тема 4.2. Местоимение еп. Количественные числительные. // Описание одного из дней рождений.	16	8	8			8				
<b>Контроль промежуточной аттестации (час)</b>	<b>9</b>									
<i>Форма промежуточной аттестации (указать)</i>	<i>Зачет</i>									
<b>Модуль 3 (Семестр 5)</b>										
<b>Раздел 5. Образование: обучение в университете</b>	<b>32</b>	<b>14</b>	<b>18</b>			<b>18</b>				
Тема 5.1. Артикль и предлоги перед существительными, обозначающими названия месяцев и времен года. Употребление числительных в датах. Обозначение года. // Текст «Le 14 juillet».	16	8	8			8				
Тема 5.2. Причастие прошедшего времени. // Текст «De la maternelle à l'université».	16	6	10			10				
<b>Раздел 6. Высшее образование во Франции</b>	<b>31</b>	<b>13</b>	<b>18</b>			<b>18</b>				
Тема 6.1. Время Passé composé. // Текст «Une	15	5	10			10				

Раздел, тема	Виды учебной работы, академических часов									
	Всего	Самостоятельная работа	Контактная работа обучающихся с педагогическими работниками							
			Всего	Лекционные занятия	из них: в форме практической подготовки	Практические занятия	из них: в форме практической подготовки	Лабораторные занятия	из них: в форме практической подготовки	Консультации / Иная контактная работа
année scolaire en classe de 4-e»										
Тема 6.2. Futur immédiat. Passé immédiat. // Рассказ о своих ближайших планах по поводу обучения	16	8	8			10				
<b>Контроль промежуточной аттестации (час)</b>	<b>9</b>									
<i>Форма промежуточной аттестации (указать)</i>	<i>Зачет</i>									
<b>Модуль 4 (Семестр 6)</b>										
<b>Раздел 7. Где я живу</b>	<b>32</b>	<b>14</b>	<b>18</b>			<b>18</b>				
Тема 7.1. Место наречия при глаголе в форме сложного времени. // Текст «Meubles à credit».	16	8	8			8				
Тема 7.2. Время Imparfait. Рассказ про родной город.	16	6	10			10				
<b>Раздел 8. Путешествия</b>	<b>31</b>	<b>13</b>	<b>18</b>			<b>18</b>				
Тема 8.1. Местоименные глаголы. Особенности правописания глаголов первой группы. // Текст «Une promenade à travers Paris»	16	8	8			10				
Тема 8.2. Сравнение времен Imparfait и Passé composé. // Текст «Beaubourg». Текст «La Tour Eiffel ».	15	5	10			8				



Раздел, тема	Виды учебной работы, академических часов									
	Всего	Самостоятельная работа	Контактная работа обучающихся с педагогическими работниками							
			Всего	Лекционные занятия <i>из них: в форме практической подготовки</i>	Практические занятия <i>из них: в форме практической подготовки</i>	Лабораторные занятия <i>из них: в форме практической подготовки</i>	Консультации / Иная контактная работа <i>из них: в форме практической подготовки</i>			
Контроль промежуточной аттестации (час)	9									
Форма промежуточной аттестации (указать)	Зачет с оценкой									
Общий объем, часов	288	108	144			144				

#### Очно-заочная форма обучения

Раздел, тема	Виды учебной работы, академических часов									
	Всего	Самостоятельная работа	Контактная работа обучающихся с педагогическими работниками							
			Всего	Лекционные занятия <i>из них: в форме практической подготовки</i>	Практические занятия <i>из них: в форме практической подготовки</i>	Лабораторные занятия <i>из них: в форме практической подготовки</i>	Консультации / Иная контактная работа <i>из них: в форме практической подготовки</i>			
<b>Модуль 1 (Семестр 3)</b>										
Раздел 1. Личность. Хобби. Увлечения	32	20	12			12				
Тема 1.1. Личные окончания глаголов первой и третьей группы: общая парадигма // Текст «Nous sommes jeudi. Il est neuf heures».	11	7	4			4				
Тема 1.2. Определенный артикль:	11	7	4			4				

Раздел, тема	Виды учебной работы, академических часов									
	Всего	Самостоятельная работа	Контактная работа обучающихся с педагогическими работниками							
			Всего	Лекционные занятия	из них: в форме практической подготовки	Практические занятия	из них: в форме практической подготовки	Лабораторные занятия	из них: в форме практической подготовки	Консультации / Иная контактная работа
случаи употребления // Текст «Alain Dupont».										
Тема 1.3. Притяжательные прилагательные: общая парадигма. Указательные прилагательные: общая парадигма. // Рассказ про себя, про хобби и увлечения.	10	6	4			4				
<b>Раздел 2. Описание комнаты / учебной аудитории</b>	<b>31</b>	<b>19</b>	<b>12</b>			<b>12</b>				
Тема 2.1. Неопределенный артикль: общая парадигма. // Текст «Jacques Leblanc».	13	9	4			4				
Тема 2.2.Безличный оборот «il y a». // Описание своей комнаты.	9	5	4			4				
Тема 2.3. Наречия en, у. Вопросительные наречия quand, comment. Порядок слов в предложениях, начинающихся с вопросительных наречий quand и comment.	9	5	4			4				
<b>Контроль промежуточной аттестации (час)</b>	<b>9</b>									
<i>Форма промежуточной аттестации</i>	<i>Зачет</i>									

Раздел, тема	Виды учебной работы, академических часов									
	Всего	Самостоятельная работа	Контактная работа обучающихся с педагогическими работниками							
			Всего	Лекционные занятия	<i>из них: в форме практической подготовки</i>	Практические занятия	<i>из них: в форме практической подготовки</i>	Лабораторные занятия	<i>из них: в форме практической подготовки</i>	Консультации / Иная контактная работа
<b>Модуль 2 (Семестр 4)</b>										
<b>Раздел 3. Рабочий день. Расписание дня и недели</b>	<b>32</b>	<b>20</b>	<b>12</b>				<b>12</b>			
Тема 3.1. Порядок слов в вопросительном предложении, начинающемся с наречия <i>combien</i> . // Текст «Trois étudiants, trois grands amis».	18	12	6				6			
Тема 3.2. Местоимение <i>cela</i> . Опускание неопределенного артикля после отрицания. Неупотребление артикля после количественных наречий. // Описание фотографий, на которых изображена группа людей.	14	8	6				6			
<b>Раздел 4. Выходные дни. Каникулы</b>	<b>31</b>	<b>19</b>	<b>12</b>				<b>12</b>			
Тема 4.1. Дни недели. Использование артиклей и указательных прилагательных с днями недели. // Текст «Robert Boissy»	15	9	6				6			
Тема 4.2. Местоимение <i>en</i> . Количественные числительные. // Описание одного из дней рождений.	16	19	6				6			

Раздел, тема	Виды учебной работы, академических часов									
	Всего	Самостоятельная работа	Контактная работа обучающихся с педагогическими работниками							
			Всего	Лекционные занятия	из них: в форме практической подготовки	Практические занятия	из них: в форме практической подготовки	Лабораторные занятия	из них: в форме практической подготовки	Консультации / Иная контактная работа
<b>Контроль промежуточной аттестации (час)</b>	<b>9</b>									
<i>Форма промежуточной аттестации (указать)</i>	<i>Зачет</i>									
<b>Модуль 3 (Семестр 5)</b>										
<b>Раздел 5. Образование: обучение в университете</b>	<b>32</b>	<b>20</b>	<b>12</b>				<b>12</b>			
Тема 5.1. Артикль и предлоги перед существительными, обозначающими названия месяцев и времен года. Употребление числительных в датах. Обозначение года. // Текст «Le 14 juillet».	16	10	6				6			
Тема 5.2. Причастие прошедшего времени. // Текст «De la maternelle à l'université».	16	10	6				6			
<b>Раздел 6. Высшее образование во Франции</b>	<b>31</b>	<b>19</b>	<b>12</b>				<b>12</b>			
Тема 6.1. Время Passé composé. // Текст «Une année scolaire en classe de 4-e»	15	9	6				6			
Тема 6.2. Futur immédiat. Passé immédiat. // Рассказ о своих ближайших планах по поводу обучения	16	10	6				6			

Раздел, тема	Виды учебной работы, академических часов									
	Всего	Самостоятельная работа	Контактная работа обучающихся с педагогическими работниками							
			Всего	Лекционные занятия	из них: в форме практической подготовки	Практические занятия	из них: в форме практической подготовки	Лабораторные занятия	из них: в форме практической подготовки	Консультации / Иная контактная работа
<b>Контроль промежуточной аттестации (час)</b>	<b>9</b>									
<i>Форма промежуточной аттестации (указать)</i>	<i>Зачет</i>									
<b>Модуль 4 (Семестр 6)</b>										
<b>Раздел 7. Где я живу</b>	<b>32</b>	<b>20</b>	<b>12</b>				<b>12</b>			
Тема 7.1. Место наречия при глаголе в форме сложного времени. // Текст «Meubles à credit».	16	10	6				6			
Тема 7.2. Время Imparfait. Рассказ про родной город.	16	10	6				6			
<b>Раздел 8. Путешествия</b>	<b>31</b>	<b>19</b>	<b>12</b>				<b>12</b>			
Тема 8.1. Местоименные глаголы. Особенности правописания глаголов первой группы. // Текст «Une promenade à travers Paris»	16	10	6				6			
Тема 8.2. Сравнение времен Imparfait и Passé composé. // Текст «Beaubourg». Текст «La Tour Eiffel ».	15	9	6				6			
<b>Контроль промежуточной аттестации (час)</b>	<b>9</b>									
<i>Форма промежуточной аттестации (указать)</i>	<i>Зачет с оценкой</i>									
<b>Общий объем, часов</b>	<b>288</b>	<b>156</b>	<b>96</b>				<b>96</b>			

### 2.3. Содержание дисциплины (модуля)

## **РАЗДЕЛ 1. Личность. Хобби. Увлечения**

### **Перечень изучаемых элементов содержания**

**Лексика:** Личность. Хобби. Увлечения

**Грамматика:** Личные окончания глаголов первой и третьей группы: общая парадигма. Определенный артикль: случаи употребления. Притяжательные прилагательные: общая парадигма. Указательные прилагательные: общая парадигма.

**Тема 1.1.** *Личные окончания глаголов первой и третьей группы: общая парадигма // Текст «Nous sommes jeudi. Il est neuf heures».*

### **Перечень изучаемых элементов содержания**

**Лексика:** Личность.

**Грамматика:** Личные окончания глаголов первой и третьей группы: общая парадигма.

**Тема 1.2.** *Определенный артикль: случаи употребления // Текст «Alain Dupont».*

### **Перечень изучаемых элементов содержания**

**Грамматика:** Определенный артикль: случаи употребления.

**Тема 1.3.** *Притяжательные прилагательные: общая парадигма. Указательные прилагательные: общая парадигма. // Рассказ про себя, про хобби и увлечения.*

### **Перечень изучаемых элементов содержания**

**Лексика:** Хобби. Увлечения

**Грамматика:** Притяжательные прилагательные: общая парадигма. Указательные прилагательные: общая парадигма.

## **РАЗДЕЛ 2. Описание комнаты / учебной аудитории**

### **Перечень изучаемых элементов содержания**

**Лексика:** Мебель. Прилагательные, обозначающие цвет и размер. Для описания комнаты / учебной аудитории

**Грамматика:** Неопределенный артикль: общая парадигма. Безличный оборот «il y a». Наречия en, y. Вопросительные наречия quand, comment. Порядок слов в предложениях, начинающихся с вопросительных наречий quand и comment.

**Тема 2.1.** *Неопределенный артикль: общая парадигма. // Текст «Jacques Leblanc».*

### **Перечень изучаемых элементов содержания**

**Лексика:** Мебель.

**Грамматика:** Неопределенный артикль: общая парадигма..

**Тема 2.2.** *Безличный оборот «il y a». // Описание своей комнаты.*

### **Перечень изучаемых элементов содержания**

**Лексика:** Прилагательные, обозначающие цвет и размер.

**Грамматика:** Безличный оборот «il y a».

**Тема 2.3.** *Наречия en, y. Вопросительные наречия quand, comment. Порядок слов в предложениях, начинающихся с вопросительных наречий quand и comment.*

### **Перечень изучаемых элементов содержания**

**Лексика:** Для описания комнаты / учебной аудитории

**Грамматика:** Наречия en, у. Вопросительные наречия quand, comment. Порядок слов в предложениях, начинающихся с вопросительных наречий quand и comment.

### **РАЗДЕЛ 3. Рабочий день. Расписание дня и недели**

#### **Перечень изучаемых элементов содержания**

**Лексика:** Числительные. Количественные наречия.

**Грамматика:** Порядок слов в вопросительном предложении, начинающемся с наречия combien. Местоимение cela. Опускание неопределенного артикля после отрицания. Неупотребление артикля после количественных наречий.

**Тема 3.1.** *Порядок слов в вопросительном предложении, начинающемся с наречия combien. // Текст «Trois étudiants, trois grands amis».*

#### **Перечень изучаемых элементов содержания**

**Лексика:** Числительные.

**Грамматика:** Порядок слов в вопросительном предложении, начинающемся с наречия combien.

**Тема 3.2.** *Местоимение cela. Опускание неопределенного артикля после отрицания. Неупотребление артикля после количественных наречий. // Описание фотографий, на которых изображена группа людей.*

#### **Перечень изучаемых элементов содержания**

**Лексика:** Количественные наречия.

**Грамматика:** Местоимение cela. Опускание неопределенного артикля после отрицания. Неупотребление артикля после количественных наречий.

### **РАЗДЕЛ 4. Выходные дни. Каникулы**

#### **Перечень изучаемых элементов содержания**

**Лексика:** Дни недели. Название праздников. Празднование знаменательных дней.

**Грамматика:** Использование артиклей и указательных прилагательных с днями недели. Местоимение en. Количественные числительные.

**Тема 4.1.** *Дни недели. Использование артиклей и указательных прилагательных с днями недели. // Текст «Robert Boissy».*

#### **Перечень изучаемых элементов содержания**

**Лексика:** Дни недели.

**Грамматика:** Использование артиклей и указательных прилагательных с днями недели.

**Тема 4.2.** *Местоимение en. Количественные числительные. // Описание одного из дней рождений.*

#### **Перечень изучаемых элементов содержания**

**Лексика:** Название праздников. Празднование знаменательных дней.

**Грамматика:** Местоимение en. Количественные числительные.

### **РАЗДЕЛ 5. Образование: обучение в университете.**

#### **Перечень изучаемых элементов содержания**

**Лексика:** Месяца. Название времен года. Экзамены. Обучение.

**Грамматика:** Артикль и предлоги перед существительными, обозначающими названия месяцев и времен года. Употребление числительных в датах. Обозначение года. Причастие прошедшего времени.

**Тема 5.1.** *Артикль и предлоги перед существительными, обозначающими названия месяцев и времен года. Употребление числительных в датах. Обозначение года. // Текст «Le 14 juillet».*

**Перечень изучаемых элементов содержания**

**Лексика:** Месяца. Название времен года.

**Грамматика:** Артикль и предлоги перед существительными, обозначающими названия месяцев и времен года. Употребление числительных в датах. Обозначение года.

**Тема 5.2.** *Причастие прошедшего времени. // Текст «De la maternelle à l'université».*

**Перечень изучаемых элементов содержания**

**Лексика:** Экзамены. Обучение.

**Грамматика:** Причастие прошедшего времени.

## **РАЗДЕЛ 6. Высшее образование во Франции**

**Перечень изучаемых элементов содержания**

**Лексика:** Образовательные учреждения Франции. Поступление в вуз. Обучение в вузе.

**Грамматика:** Время Passé composé, Futur immediate, Passé immédiat.

**Тема 6.1.** *Время Passé composé. // Текст «Une année scolaire en classe de 4-e».*

**Перечень изучаемых элементов содержания**

**Лексика:** Образовательные учреждения Франции.

**Грамматика:** Время Passé composé.

**Тема 6.2.** *Futur immediate. Passé immédiat. // Рассказ о своих ближайших планах по поводу обучения.*

**Перечень изучаемых элементов содержания**

**Лексика:** Поступление в вуз. Обучение в вузе.

**Грамматика:** Время Futur immediate, Passé immédiat.

## **РАЗДЕЛ 7. Где я живу**

**Перечень изучаемых элементов содержания**

**Лексика:** Достопримечательности. Для описания места проживания.

**Грамматика:** Место наречия при глаголе в форме сложного времени. Время Imparfait.

**Тема 7.1.** *Место наречия при глаголе в форме сложного времени. // Текст «Meubles à credit».*

**Перечень изучаемых элементов содержания**

**Лексика:** Достопримечательности.

**Грамматика:** Место наречия при глаголе в форме сложного времени.

**Тема 7.2.** *Время Imparfait. // Рассказ про родной город.*

**Перечень изучаемых элементов содержания**

**Лексика:** Для описания места проживания.

**Грамматика:** Время Imparfait.



## РАЗДЕЛ 8. Путешествия.

### Перечень изучаемых элементов содержания

**Лексика:** Путешествия. Отдых.

**Грамматика:** Местоименные глаголы. Особенности правописания глаголов первой группы. Сравнение времен *Imparfait* и *Passé composé*.

**Тема 8.1.** *Местоименные глаголы. Особенности правописания глаголов первой группы. // Текст «Une promenade à travers Paris».*

### Перечень изучаемых элементов содержания

**Лексика:** Путешествия.

**Грамматика:** Местоименные глаголы. Особенности правописания глаголов первой группы.

**Тема 8.2.** *Сравнение времен *Imparfait* и *Passé composé*. // Текст «Beaubourg». Текст «La Tour Eiffel».*

### Перечень изучаемых элементов содержания

**Лексика:** Отдых.

**Грамматика:** Сравнение времен *Imparfait* и *Passé composé*.

## ЗАДАНИЯ К ПРАКТИЧЕСКИМ ЗАНЯТИЯМ РАЗДЕЛА 1

**Тема практического занятия:** *Личные окончания глаголов первой и третьей группы: общая парадигма // Текст «Nous sommes jeudi. Il est neuf heures».*

**Форма практического задания:** *устный опрос (чтение текста), выполнение лексико-грамматических упражнений.*

### • Текст для чтения и обсуждения:

*Nous sommes jeudi. Il est neuf heures. On sonne. Notre professeur, Monsieur Lacombe, arrive. Le professeur nous dit bonjour et nous disons bonjour à notre professeur. D'abord, nous lisons des textes, nous conjugons des verbes et nous faisons des exercices de grammaire.*

*Ce jeudi, nous regardons aussi une émission de télévision sur les curiosités de Paris. Le film est très beau. Après le film, le professeur nous montre des images et nous pose des questions. Nous répondons à ses questions. Nous écoutons aussi le magnétophone et nous répétons après le speaker. Si nous faisons des fautes, le professeur nous corrige. Le professeur dit que nous fai-sons des progrès.*

### Вопросы к тексту:

1. *Quel jour sommes-nous?* 2. *A quelle heure sonne-t-on?* 3. *Que dit le professeur à ses élèves?* 4. *Les élèves que répondent-ils à leur professeur?* 5. *Les élèves que font-ils d'abord?* 6. *Qu'est-ce que les élèves regardent ce jeudi?* 7. *Est-ce que le film est beau?* 8. *Les élèves écoutent-ils le magnétophone?* 9. *Répètent-ils le texte après le speaker?* 10. *Que fait le professeur si les élèves font des fautes?* 11. *Qu'est-ce que le professeur montre à ses élèves?* 12. *Le professeur pose-t-il des questions?* 13. *Les élèves répondent-ils aux questions du professeur?* 14. *Que dit le professeur à ses élèves?*

### • Пример лексико-грамматического упражнения:

**Задание 1.** *Поставьте глаголы, стоящие в скобках, в настоящем времени:*

1. *Je (chercher) mon crayon.* 2. *Nous (regarder) la télévision.* 3. *(Restes-tu à la maison?)* 4. *Je (écouter) ces disques.* 5. *On (sonner) à la porte.* 6. *Nous (dessiner) leur portrait.* 7. *Ils (apporter) une bonne nouvelle.* 8. *Nous (assister) à ce match.* 9. *On ne (fumer) pas ici.*

**Тема практического занятия:** *Определенный артикль: случаи употребления // Текст «Alain Dupont».*

**Форма практического задания:** *устный опрос (чтение текста), выполнение лексико-грамматических упражнений.*

• *Текст для чтения и обсуждения:*

*Alain Dupont habite Amiens, cinq, rue Jasmin. Il étudie à la Faculté de médecine. Cette année, il termine ses études, il va devenir médecin. Alain travaille ferme. Dès le matin, il est assis à sa table, il prépare son premier examen.*

*Le téléphone sonne. Alain décroche. C'est sa soeur Germaine qui l'appelle de Paris. Elle dit à son frère que mardi, après-demain, elle revient à Amiens.*

*Mardi, à cinq heures quinze, Alain est déjà à la gare. Il regarde sa mon-tre. Il est cinq heures vingt. Le train va arriver.*

*Вопросы к тексту:*

*1. Où habite Alain Dupont? 2. Où fait-il ses études? 3. Que veut-il deve-nir? 4, Est-ce qu'il termine ses études cette année? 5. Que fait-il dès le matin? 6. Alain a-t-il une soeur? 7, Qui appelle Alain de Paris? 8. Que dit Germaine à son frère? 9. A quelle heure Alain arrive-t-il à la gare? 10. A quelle heure ar-rive le train?*

• *Пример лексико-грамматического упражнения:*

*Задание 1. Ответьте на вопросы в утвердительной или в отрицательной форме, употребляя местоимения le, la, les:*

*1. Montre-t-il sa maison à ses amis? 2. Sait-il ton nom? 3. Etudiez-vous la grammaire russe? 4. Retrouvez-vous vos amis à la sortie du stade? 5. Ecou-tez-vous ces disques? 6. Voulez-vous acheter cette montre? 7. Corrigez-tu toujours tes fautes? 8. Peux-tu me donner le numéro de téléphone de la secrétaire? 9. Est-ce que vous apprenez par coeur les textes que vous étudiez?*

**Тема практического занятия:** *Притяжательные прилагательные: общая парадигма. Указательные прилагательные: общая парадигма. // Рассказ про себя, про хобби и увлечения.*

**Форма практического задания:** *составление диалогических и монологических высказываний, выполнение лексико-грамматических упражнений.*

• *Составление монологических высказываний по теме «Мои хобби и увлечения».*

• *Пример лексико-грамматического упражнения:*

*Задание 1. а) Употребите притяжательные прилагательные, согласуя их с подлежащим:*

*1. Vous parlez à ... professeur. 2. Ecoutons ... amis. 3. J'appelle ... soeur au téléphone. 4. Mes amis arrivent avec ... femmes. 5. Cet élève aime ... éco-le. 6. Les garçons révisent ... leçons. 7. Répétez ... question, s'il vous plaît! 8. Corrigez-vous ... fautes? 9. Chaque matin, je lis ...journal. 10. Ils terminent ... études. 11. Marthe téléphone à ... amis. 12. Joue avec ... petite soeur. 13. Je bavarde avec ... amie Juliette. 14, Michel va à Toulouse avec ... équipe.*

b) Переведите, употребляя притяжательные прилагательные:

1. Мальчик показывает свои отметки отцу. 2. Ты ищешь свою ручку? — Нет, я ищу карандаш. 3. Повтори, пожалуйста, свой вопрос. Я повторяю вопрос. 4. Исправьте ошибки. 5. Они всегда исправляют свои ошибки. 6. Поговори с преподавателем. 7. Каждое утро после завтрака он читает газету. 8. Я разговариваю с другом. 9. Вы пишете брату? — Нет, я пишу сестре. 10. Где живет твоя подруга? 11. Куда ты идешь? — К брату, 12. Кому вы звоните? — Отцу. 13. Скажите, пожалуйста, свою фамилию. 14. Ты уезжаешь с братом? — Нет, я еду один.

### РУБЕЖНЫЙ КОНТРОЛЬ К РАЗДЕЛУ 1

**Форма рубежного контроля** – фонетический диктант (запись слов и фраз со слуха).

Пример фраз для записи со слуха:

*Pierre, Gérard et Martin sont les amis de Germain. Pierre est écrivain, Gérard est peintre. Martin est ingénieur. Gérard parle à ses amis de la peinture et de ses peintres préférés. Les amis l'écoutent avec intérêt. Tous s'intéressent à l'art. Cet élève travaille bien. Il est très appliqué. Alain revient de l'institut à quatre heures vingt. Lucien téléphone à Germain et le prévient de sa visite. Les jeunes filles viennent du magasin.*

### ЗАДАНИЯ К ПРАКТИЧЕСКИМ ЗАНЯТИЯМ РАЗДЕЛА 2

**Тема практического занятия:** *Неопределенный артикль: общая парадигма.* // Текст «*Jacques Leblanc*».

**Форма практического задания:** *устный опрос (чтение текста), выполнение лексико-грамматических упражнений.*

- Текст для чтения и обсуждения

*Jacques Leblanc est interprète au Ministère des affaires étrangères. Il habite assez près du ministère dans une vieille maison de la rue Bonaparte. Son appartement n'est pas grand, mais confortable. Il se compose de deux pièces: une salle de séjour et une chambre à coucher.*

*La salle de séjour est une grande pièce carrée avec une large fenêtre qui donne sur la cour. Une grande bibliothèque occupe le mur de gauche. Contre le mur opposé, se trouve un meuble avec un poste de télévision et une chaîne Hi-Fi.*

*Au fond de la pièce il y a un divan et une petite table ronde. Le plancher est recouvert d'une moquette beige.*

*La chambre à coucher est petite. Il y a là un lit et un placard où Jacques range ses vêtements.*

*Jacques va souvent en mission à l'étranger. S'il ne quitte pas Paris, il rentre vers six heures. Après le dîner, il sort souvent avec des amis.*

Вопросы к тексту:

1. Où travaille Jacques Leblanc? 2. Où habite-t-il? 3. A-t-il un grand appartement? 4. Combien (сколько) de pièces y a-t-il dans son appartement? 5. Où donne la fenêtre de la salle de séjour? 6. Quels meubles se trouvent dans la salle de séjour? 7. Où se trouve la bibliothèque? 8. Jacques a-t-il un poste de télévision et une chaîne Hi-Fi? 9. Qu'est-ce qu'il y a au fond de la salle de séjour? 10. Comment est sa chambre à coucher? 11. Où Jacques range-t-il ses vêtements? 12.

Jacques va-t-il souvent en mission? 13. A quelle heure revient-il du bureau? 14. Que fait-il après le dîner?

- *Пример лексико-грамматического упражнения:*

*Задание 1. Употребите определенный или неопределенный артикль:*

1. C'est... serviette. C'est... serviette de Julie. ... serviette est sur ... bu-reau. 2. Pierre a ... belle serviette. 3. Sur la table il y a ... dictionnaire. 4. J'ai-me ... musique. 5. Marie adore ... roses. 6. Le père de Pierre est directeur de ... usine. 7. Le matin il va à ... usine. 8. Ce n'est pas ... université, c'est... insti-tut. 9. Ce n'est pas ... ville, c'est... cité. 10. Robert écrit ... article, c'est... article sur ... cinéma. 11. J'ai ... cours à deux heures. 12. ... cours finissent à quatre heures.

**Тема практического занятия: Безличный оборот «il y a». // Описание своей комнаты.**

**Форма практического задания:** составление диалогических и монологических высказываний, выполнение лексико-грамматических упражнений.

- *Составление монологических высказываний по теме «Моя комната».*

- *Пример лексико-грамматического упражнения:*

*Задание 1. Заполните пропуски глаголом être или оборотом il y a:*

1. Sur cette place ... un cinéma. 2. Le cinéma ... près du métro. 3. Près de la table ... une chaise. 4. La chaise ... près de la fenêtre. 5. Cet exercice ... à la page neuf. 6. A la page neuf... quatre exercices. 7. ... une belle fontaine sur cette place. 8. La cabine téléphonique ... près de la sortie. 9. A la sortie du métro ... des cabines téléphoniques.

**Тема практического занятия: Наречия en, y. Вопросительные наречия quand, comment. Порядок слов в предложениях, начинающихся с вопросительных наречий quand и comment.**

**Форма практического задания:** выполнение лексико-грамматических упражнений, фонетический диктант (запись слов и фраз со слуха).

- *Пример лексико-грамматического упражнения:*

*Задание 1. Употребите наречие en или y:*

1. Combien de jours vas-tu rester à la campagne? — Je vais ... rester deux jours. 2. C'est votre placard? Qu'est-ce que vous ... mettez? 3. Tu vas au cinéma? — Non, je ... viens. 4. Il ouvre son attaché-case et... sort (вынимаем) ses livres. 5. Elle ouvre la fenêtre et regarde dans la cour; son garçon ... joue avec ses petits amis. 6. A quelle heure le train arrive-t-il à Pétersbourg? — Il ... arrive à 7 heures. 7. J'aime ce vase, d'habitude je ... mets des roses. 8. Tu pars? — Oui, je vais à Londres. — Tu ... vas seul? — Non, je ... vais avec ma femme. — Quand allez-vous ... revenir? — Nous pensons ... revenir dans quinze jours.

- **Фонетический диктант (запись слов и фраз со слуха).**

*Пример фраз для записи со слуха:*

*Pierre, Gérard et Martin sont les amis de Germain. Pierre est écrivain, Gérard est peintre. Martin est ingénieur. Gérard parle à ses amis de la peinture et de ses peintres préférés. Les amis l'écoutent avec intérêt. Tous s'intéressent à l'art.*

*Cet élève travaille bien. Il est très appliqué. Alain revient de l'institut à quatre heures vingt. Lucien téléphone à Germain et le prévient de sa visite. Les jeunes filles viennent du magasin.*

## **РУБЕЖНЫЙ КОНТРОЛЬ К РАЗДЕЛУ 2**

**Форма рубежного контроля – аудирование, устный опрос по прослушанному тексту.**

- *Выполнение заданий по прослушанному тексту и последующее его обсуждение.*

*Пример одного из заданий аудирования:*

*Задание 1. Choisissez vrai ou faux.*

1. *L'homme connaît la femme.*
2. *C'est samedi.*
3. *La femme sort ce soir.*
4. *Samedi, elle dort.*
5. *L'homme n'est pas content.*

## **ЗАДАНИЯ К ПРАКТИЧЕСКИМ ЗАНЯТИЯМ РАЗДЕЛА 3**

**Тема практического занятия: Порядок слов в вопросительном предложении, начинающемся с наречия combien. // Текст «Trois étudiants, trois grands amis».**

**Форма практического задания: устный опрос (чтение текста), выполнение лексико-грамматических упражнений.**

- *Текст для чтения и обсуждения*

*Trois étudiants, trois grands amis, Louis, François et Antoine, habitent Paris, mais ils ne sont pas Parisiens. Ils n'ont même pas de parents à Paris. Antoine est de Blois. La ville natale de François est Rouen. La famille de Louis habite Louhans.*

*Antoine, François et Louis font leurs études à la Faculté de droit. Tous les trois habitent une vieille maison peu confortable, non loin de la Sorbonne. Chacun a une petite chambre sous le toit. Souvent il y fait froid en hiver.*

*En été, quand il fait chaud, ils aiment travailler dans le Jardin du Luxembourg qui se trouve près de la Sorbonne. Ils choisissent un coin calme, s'installent sur des chaises et lisent. Dans le jardin il y a toujours beaucoup d'étudiants qui viennent s'y reposer après les cours ou préparer leurs examens.*

*Вопросы к тексту:*

1. *Comment s'appellent les trois amis?*
2. *Quelle ville habitent-ils?*
3. *Sont-ils Parisiens?*
4. *Ont-ils des parents à Paris?*
5. *Quelle est la ville natale de François?*
6. *A quelle faculté les trois amis font-ils leurs études?*
7. *Comment est la maison où ils habitent?*
8. *Fait-il chaud dans leur mansarde en hiver?*
9. *Où se trouve le Jardin du Luxembourg?*
10. *Y a-t-il beaucoup d'étudiants au Jardin du Luxembourg?*
11. *Que viennent-ils y faire?*

- *Пример лексико-грамматического упражнения:*

*Задание 1. Переведите:*

1. Сколько человек изучает французский язык в вашем институте? 2. Сколько языков изучают эти студенты? 3. Сколько тетрадей хочет купить Мари? 4. Сколько инженеров работает на этом заводе? 5. Сколько детей у этой женщины? 6. Сколько упражнений надо сделать? 7. Сколько студентов сдают экзамен в субботу? 8. Сколько экзаменов сдают студенты вашей группы?

**Тема практического занятия: Местоимение *cela*. Опускание неопределенного артикля после отрицания. Неупотребление артикля после количественных наречий. // Описание фотографий, на которых изображена группа людей.**

**Форма практического задания:** *составление диалогических и монологических высказываний, выполнение лексико-грамматических упражнений.*

• *Составление диалогических и монологических высказываний с описанием фотографий, на которых изображена группа людей.*

• *Примеры лексико-грамматических упражнений:*

*Задание 1. Ответьте на следующие вопросы сначала утвердительно, а затем отрицательно:*

1. *Avez-vous une carte de France?* 2. *Aimez-vous les bananes?* 3. *Avez-vous un cours de français lundi?* 4. *Ces élèves étudient-ils le français?* 5. *Vos frères ont-ils des enfants?* 6. *Ecoutez-vous la radio le matin?* 7. *Votre soeur a-t-elle des amis à Paris?* 8. *Posez-vous des questions à votre professeur?* 9. *Re-gardez-vous la télévision chaque jour?* 10. *Ecrivez-vous une dictée demain?*

*Задание 2. Ответьте на следующие вопросы, употребляя количественные наречия beaucoup, peu, assez, trop:*

1. *Fait-il des fautes dans ses dictées?* 2. *Y a-t-il des théâtres et des musées dans votre ville?* 3. *Faites-vous des exercices de phonétique?* 4. *Y a-t-il des disques étrangers dans votre collection?* 5. *Ecrivez-vous des dictées?* 6. *Ecris-tu des lettres?* 7. *Y a-t-il des magasins dans cette rue?* 8. *Donne-t-on des films étrangers dans les cinémas de Moscou?* 9. *Avez-vous des photos de vos amis?* 10. *Votre fils a-t-il des amis?* 11. *As-tu des pommes pour faire une tarte?*

### **РУБЕЖНЫЙ КОНТРОЛЬ К РАЗДЕЛУ 3**

**Форма рубежного контроля – подготовка письменной работы и устная защита её на занятии.**

*Задание: Каждому студенту необходимо подготовить своё резюме на английском языке, описать в нём уровень образования, опыт работы и личные качества. К резюме необходимо подготовить эссе на тему «Pourquoi je dois travailler ici?», которое студенты будут представлять на занятии вместе со своим резюме.*

### **ЗАДАНИЯ К ПРАКТИЧЕСКИМ ЗАНЯТИЯМ РАЗДЕЛА 4**

**Тема практического занятия: Дни недели. Использование артиклей и указательных прилагательных с днями недели. // Текст «Robert Boissy».**

**Форма практического задания:** *устный опрос (чтение текста), выполнение лексико-грамматических упражнений.*

•Текст для чтения и обсуждения:

*Robert Boissy a vingt-huit ans. Il est journaliste de radio à RTL1 (Radio-Télé-Luxembourg). Il prépare des reportages pour la rubrique « Nouvelles de culture ». Il a toujours beaucoup de travail. Chaque matin, il assiste à la conférence de la rédaction avec tous les autres journalistes. A cette réunion il apprend où il va faire ses reportages. Il assiste souvent à des répétitions de spectacles et de concerts. Il prend des interviews à des critiques, à des met-teurs en scène, à des comédiens, à des spectateurs. Ensuite il revient chez lui et il rédige des articles. Le soir, il passe à la rédaction et laisse ses articles au studio. Le speaker les lit au micro le lendemain.*

*Le métier de journaliste de radio est difficile, mais Robert le trouve pas-sionnant parce qu'il rencontre beaucoup de gens et tient les auditeurs au cou-rant de la vie culturelle du pays.*

*Вопросы к тексту:*

*1. Quel âge a Robert Boissy? 2. Qui est-il et où travaille-t-il? 3. Pour quelle rubrique fait-il ses reportages? 4. A-t-il beaucoup de travail? 5. Pourquoi doit-il passer chaque matin à la rédaction? 6. Qu'est-ce qu'il fait dans la journée (днем)? 7. A qui prend-il des interviews? 8. Combien de fois par jour va-t-il à la rédaction? 9. Pourquoi y revient-il le soir? 10. Lit-il ses reportages à la radio? 11. Qui les lit à la radio? 12. Quand peut-on écouter ses reportages? 13. Robert aime-t-il son métier? 14. Comment le trouve-t-il? 15. Pourquoi le trouve-t-il passionnant? 16. Son métier qu'est-ce qu'il lui permet (позволяет) de faire?*

•Пример лексико-грамматического упражнения:

*Задание 1. Переведите следующие слова и используйте их в предложениях:*

*в среду, утром, в эту пятницу, по четвергам, в этом году, сегодня вечером.*

*1. Nous n'avons pas de cours .... 2. Nous passons notre examen .... 3.... les cours finissent à deux heures. 4. ... tu peux écouter ce concert à la radio. 5. ...je préfère prendre le café. 6. ... l'été est très chaud.*

**Тема практического занятия: Местоимение *en*. Количественные числительные. // Описание одного из дней рождений.**

**Форма практического задания:** *составление диалогических и монологических высказываний, выполнение лексико-грамматических упражнений.*

•*Составление диалогических и монологических высказываний на тему празднования одного из своих дней рождений.*

• *Примеры лексико-грамматических упражнений:*

*Задание 1. Ответьте в утвердительной и отрицательной форме, употребляя местоимение *en*:*

*1. Avez-vous un poste de télévision? Et votre ami en a-t-il un? 2. Avez-vous des livres français? 3. Achetez-vous des journaux français? 4. Avez-vous un cours de français samedi? 5. Faites-vous des progrès en français? 6. Avez-vous un dictionnaire français-russe? 7. Avez-vous des parents à*

Moscou? 8. Avez-vous des amis à l'étranger? 9. Achetez-vous souvent des fleurs? 10. Offrez-vous des fleurs à votre mère pour son anniversaire? 11. Faites-vous déjà des projets pour cet été? 12. Donne-t-on des films étrangers dans les cinémas de Moscou?

#### РУБЕЖНЫЙ КОНТРОЛЬ К РАЗДЕЛУ 4

**Форма рубежного контроля – подготовка презентации и её устная защита на учебном занятии.**

Необходимо собрать и интересно представить информацию о национальных праздниках Франции или России на французском языке.

#### ЗАДАНИЯ К ПРАКТИЧЕСКИМ ЗАНЯТИЯМ РАЗДЕЛА 5

**Тема практического занятия: Артикль и предлоги перед существительными, обозначающими названия месяцев и времен года. Употребление числительных в датах. Обозначение года. // Текст «Le 14 juillet».**

**Форма практического задания: устный опрос (чтение текста), выполнение лексико-грамматических упражнений.**

- Текст для чтения и обсуждения

##### LE 14 JUILLET

*Le 14 juillet est la fête nationale de la France. Ce jour-là, les Français et les Françaises célèbrent l'anniversaire de la prise de la Bastille, ancienne prison d'Etat, détruite<sup>1</sup> par le peuple français en 1789.*

*Toutes les villes et tous les villages sont en fête. Les drapeaux tricolores flottent sur toutes les façades. Les estrades, dressées à tous les carrefours, les terrasses de cafés sont ornées de guirlandes et de lampions.*

*C'est une fête à mille visages. Elle commence la veille par des retraites aux flambeaux<sup>4</sup> et des bals dans les rues. Tout le monde est dehors. On se dirige vers les places où des orchestres jouent des airs à la mode. On danse jusque tard dans la nuit.*

*Le 14 juillet, dès le matin, on entend partout la musique militaire. A 9 heures du matin des revues militaires commencent dans la capitale et dans toutes les grandes villes. Des hôtes étrangers viennent assister au défilé du 14 juillet à Paris. Les troupes défilent devant le président de la République. En même temps, dans les villages, les fanfares ouvrent la marche en jouant des airs militaires. Et derrière elles, tous les habitants défilent dans les rues. C'est le 14 juillet officiel.*

*Mais le 14 juillet de la rue, c'est autre chose. C'est une journée de gloire républicaine. Ce jour-là, toute la France a l'air de danser la Carmagnole, puisque c'est la fête de la République, la fête de la liberté. Des orchestres jouent sur les places et aux coins des rues. On chante «la Marseillaise», l'hymne national de la France.*

*Le soir des feux d'artifice illuminent le ciel. Mais la fête ne s'arrête pas là. Des bals recommencent. On danse et on chante toute la nuit. Tout le monde est gai. De tous côtés on entend des rires et des plaisanteries. Toute la France célèbre ce grand jour.*

Вопросы к тексту:

1. Quand le peuple français célèbre-t-il sa fête nationale? 2. Pourquoi les Français célèbrent-ils leur fête nationale le 14 juillet? 3. Quelle est l'année de la prise de la Bastille? 4. Comment sont les villes et les villages le 14 juillet? 5. Quand commence la fête? Comment se déroule-t-elle? 6.



Comment se déroule le 14 juillet officiel? 7. Qui assiste à la cérémonie officielle? 8. Pourquoi dit-on que c'est une fête à mille visages? 9. Que symbolise cette journée pour les Français? 10. Qu'est-ce que la Carmagnole? Pourquoi la danse-t-on ce jour-là? 11. Comment finit cette journée de fête? 12. Quelles sont les fêtes traditionnelles célébrées en France? 13. Savez-vous pourquoi l'hymne national de la France s'appelle «la Marseillaise»? Qui en est l'auteur? Quelle est la date de sa création? 14. Comment se déroule la cérémonie de la célébration du 14 juillet à La Rochelle?

• *Пример лексико-грамматического упражнения:*

*Задание 1. Répondez aux questions:*

1. Quel est le dernier mois de l'année? 2. Quels sont les mois de printemps? 3. Quel est le premier mois d'été? et le dernier? 4. Combien de saisons y a-t-il dans une année? Quelles sont ces saisons? 5. Combien de mois y a-t-il dans chaque saison? 6. En quelle saison fait-il surtout froid? 7. En quelle saison pleut-il d'habitude?

*Задание 2. Traduisez:*

a) 1. Какой сейчас месяц? — Сейчас декабрь. 2. Какой первый месяц года? 3. Какие зимние месяцы? 4. Июнь, июль, август — летние месяцы. 5. Мы отмечаем этот праздник в декабре. 6. В марте в Москве еще холодно.

**Тема практического занятия:** *Причастие прошедшего времени. // Текст «De la maternelle à l'université».*

**Форма практического задания:** *устный опрос (чтение текста), выполнение лексико-грамматических упражнений.*

• *Текст для чтения и обсуждения*

*De la maternelle à l'université*

*Octobre 1970. Je vais à l'école pour la première fois! Je me rappelle ... Maman vient avec moi. Oh! l'école n'est pas loin: c'est la « maternelle » de notre quartier. Et à Strasbourg il y a une école maternelle dans chaque quartier. Mais mon sac est lourd: il est plein de feuilles de papier pour dessiner et pour apprendre à écrire. A l'école, nous jouons aussi avec nos amis de classe. Nous restons six heures par jour en classe. C'est long!*

*A six ans, je change d'école. Mon sac devient plus lourd avec mes livres de classe: un livre de français et un livre de calcul. L'année suivante, nous apprenons l'histoire et la géographie.*

*A dix ans, je fête mon anniversaire avec Joël et Nicole, mes meilleurs amis de classe. Je suis avec eux dans la même classe depuis trois ans. Mais nous quittons l'école primaire à la fin de l'année. Bientôt, le collège...*

*Le collège est de l'autre côté de la ville. Je dois prendre l'autobus. Joël et Nicole vont dans la même école, mais nous ne sommes plus dans la même classe. Je fais la connaissance de nouveaux amis: Béatrice et Guillaume. J'ai plusieurs professeurs maintenant... Et j'ai aussi beaucoup de livres de classe!*

*A 15 ans, j'entre en classe de seconde. Maintenant, je suis au lycée. Béatrice et Guillaume ne sont plus avec moi. Béatrice, elle, préfère quitter l'école à 16 ans et devenir coiffeuse. Guillaume, lui, est parti à la rentrée dans un lycée d'enseignement professionnel: il veut devenir plombier. Moi, je veux passer mon baccalauréat à 17 ans et devenir journaliste. J'ai encore trois années de lycée, puis trois années à l'université. A la fin des études, il faut réussir ses examens pour avoir la licence de journalisme.*

- *Пример лексико-грамматического упражнения:*

*Задание 1. Complétez les phrases par des participes passés formés sur les verbes suivants: organiser, recommander, étudier, dessiner, fermer, passer*

*1. C'est une conférence ... par les étudiants de cinquième année. 2. L'enfant s'arrête devant une porte .... 3. Révissez les règles ... à la leçon précédent-te. 4. Je n'oublie pas les jours ... dans votre pays. 5. Je lis les articles ... par notre professeur. 6. Je vais vous faire voir un portrait... par ma soeur.*

## **РУБЕЖНЫЙ КОНТРОЛЬ К РАЗДЕЛУ 5**

### **Форма рубежного контроля – проект**

Необходимо разработать рекламное описание по профилю своей специальности, подготовить его презентацию на французском языке с обоснованием актуальности данной специальности; желательно разработать макет рекламного макета для дня открытых дверей.

## **ЗАДАНИЯ К ПРАКТИЧЕСКИМ ЗАНЯТИЯМ РАЗДЕЛА 6**

**Тема практического занятия:** *Время Passé composé. // Текст «Une année scolaire en classe de 4-e».*

**Форма практического задания:** *устный опрос (чтение текста), выполнение лексико-грамматических упражнений.*

- *Текст для чтения и обсуждения*

### **UNE ANNÉE SCOLAIRE EN CLASSE DE 4e**

*Voici un entretien que nous venons d'avoir avec des élèves au C.E.S.1 de Bourg-la-Reine2.*

*Comment se passe une année scolaire en France? Allons le demander à Bruno et à Sandrine.*

*Ils sont en classe de 4e au C.E.S. de Bourg-la-Reine, à quelques kilomètres de Paris.*

— *Bruno, vous allez en classe, toi et Sandrine, dans un C.E.S. Qu'est-ce que c'est, un C.E.S.?*

— *C'est un collège d'enseignement secondaire. Les élèves vont au col-lège de la classe de 6e à la classe de 3e avant d'aller au lycée.*

— *Quelles sont vos heures de classe?*

— *Nous avons des cours le matin de 8 heures ou 9 heures à midi et de 13 heures 30 à 16 heures 30. Chaque cours dure une heure. Nous n'allons pas en classe le mercredi après-midi et le samedi après-midi.*

— *Mais vous ne travaillez pas tout le temps. Qu'est-ce que vous avez comme vacances3 pendant l'année?*

— *Nous avons une semaine de vacances à la Toussaint4, au commence-ment du mois de novembre, une quinzaine de jours de vacances de Noël5, huit jours de vacances en février, une douzaine de jours de vacances de Pâques6, huit jours à la Pentecôte7, au mois de mai, puis, en juillet, commen-cent les grandes vacances, qui durent jusqu'à la mi-septembre.*

— *Quels sont les moments les plus importants8 de l'année scolaire?*

— *Au commencement du mois d'octobre, dit Sandrine, nous élisons deux délégués de classe. Ce sont, le plus souvent, un garçon et une fille. Ils sont choisis pour discuter avec les professeurs de tous les problèmes de la classe. A la fin de chaque trimestre, il y a un «conseil de classe» avec les professeurs, les délégués des parents d'élèves, les délégués des élèves et le directeur du C.E.S. pour étudier le travail de chaque élève. Et, à la fin du troisième trimestre, le conseil de classe décide si*

*nous pouvons passer dans la classe suivante ou si nous devons recommencer une année dans la même classe.*

— *C'est important, une classe de 4e?*

— *Oui, je crois, dit Bruno, il y a beaucoup de travail et il n'est pas facile de passer en 3e à la fin de l'année.*

— *Mais, vous allez sûrement y arriver!*

*D'après Quoi de neuf?*

• *Пример лексико-грамматического упражнения:*

*Задание 1. Mettez les verbes entre parenthèses au passé composé:*

*1. La discussion (durer) deux heures. 2. Je (rencontrer) cet homme deux ou trois fois. 3. Ils (appeler) un taxi, 4. Je (ranger) tes vêtements dans mon armoire. 5. Elle (lever) la tête et (regarder) Charles avec attention. 6. Il y a deux jours ils (célébrer) leur anniversaire de mariage. 7. Nous (accompagner) nos amis à la gare. 8. Tu (oublier) de les prévenir. 9. Vous (laisser) la lettre sur le bureau. 10. On (sonner) et nous (quitter) la salle. 11. Ils (terminer) leurs études l'année passée. 12. Je (acheter) une chaîne acoustique japonaise. 13. Ils (gagner) le match pour la coupe du pays.*

**Тема практического занятия: *Futur immédiat. Passé immédiat.* // Рассказ о своих ближайших планах по поводу обучения.**

**Форма практического задания:** *составление диалогических и монологических высказываний, выполнение лексико-грамматических упражнений.*

• *Составление монологических высказываний по теме «Мои ближайшие планы по поводу обучения».*

• *Пример лексико-грамматического упражнения:*

*Задание 1. Traduisez en utilisant le futur immédiat.*

*1. Подожди минутку, я сейчас приготовлю кофе. 2. Не уходите, доктор сейчас придет. 3. Мы сейчас вам все это покажем. 4. Что вы собираетесь делать сегодня вечером? 5. Я тороплюсь, сейчас будет звонок. 6. Когда вы собираетесь обсудить этот вопрос? 7. Одну минуту, пожалуйста, я сейчас дам тебе ее телефон. 8. Не уходи, я быстро вернусь. 9. Что ты будешь делать? — Послушаю пластинки.*

*Задание 2. Dites au passé immédiat:*

*je dîne; tu arrives; elle part; nous revenons; vous déjeunez; ils rentrent; je l'entends; tu les vois; il me téléphone; on sonne; nous l'élistons; vous les réunissez; ils leur répondent.*

## **РУБЕЖНЫЙ КОНТРОЛЬ К РАЗДЕЛУ 6**

**Форма рубежного контроля – эссе**

**Примерный перечень тем для подготовки эссе:**

1. Les enseignants devraient-ils être rémunérés en fonction des résultats aux examens de leurs élèves?
2. Le but de l'enseignement secondaire est de vous préparer à la vie.
3. Enseignement à distance.

## **ЗАДАНИЯ К ПРАКТИЧЕСКИМ ЗАНЯТИЯМ РАЗДЕЛА 7**

**Тема практического занятия:** Место наречия при глаголе в форме сложного времени. // Текст «Meubles à crédit».

**Форма практического задания:** устный опрос (чтение текста), выполнение лексико-грамматических упражнений.

- Текст для чтения и обсуждения

### MEUBLES À CRÉDIT

*Depuis toujours Martine rêvait d'avoir pour mari Daniel Donelle. Lui ou personne. C'était son seul rêve chimérique. Tous les autres rêves de Martine étaient modestes et réalisables. Maintenant qu'elle avait Daniel, elle rêvait d'un petit appartement modeste, aux portes de Paris. Ils devaient avoir un appartement bien à eux. Elle le voulait. Elle voyait déjà dans tous les détails son appartement à elle: les fleurs dans les vases, les lampes, les tableaux.*

*L'appartement était tel que l'avait rêvé Martine: aéré, clair, confortable. Il était encore vide, il n'y avait presque pas de meubles, juste un lit, trois tabourets, une table de cuisine, Il n'y avait pas de téléphone. On ne pouvait encore inviter personne.*

*Daniel commençait à s'habituer à ces deux pièces vides, les trois tabourets, l'ampoule sans abat-jour, les deux tasses, les deux assiettes achetées à l'Uni-Prix.*

*«C'est bon de vivre ainsi, pensait-il, on a besoin de peu de choses en réalité.»*

*Ils avaient la joie d'être ensemble...*

*Un jour Daniel est arrivé à l'improviste, à cause de cette absence de téléphone. Il a trouvé Martine dans la cuisine avec un monsieur. Un peu gênée, elle a dit:*

*— Monsieur est représentant d'une maison qui vend des meubles à crédit.*

*— Madame a choisi un ensemble-studio, le voici! le représentant a ouvert devant Daniel un catalogue. — Madame a un bon goût. C'est jeune, c'est moderne, c'est à la mode... L'armoire à glace, le bahut pour la vaisselle.*

*— Tu comprends, a dit Martine, l'armoire à glace, on va le mettre dans la chambre ...*

*— Madame est très pratique, a dit le représentant. Et le petit divan, c'est mieux que plusieurs chaises. Et si vous avez quelqu'un à coucher, c'est très commode. Il y a aussi un rayon pour les livres.*

*— Vous ne vendez pas de livres à crédit? a demandé Daniel, sarcastique. Il ne voulait pas de bonheur à crédit.*

*— Non, Monsieur, je regrette.*

*— Laisse donc, Daniel, tu ne comprends rien aux meubles, a dit Martine.*

*Monsieur, laissez-moi ce catalogue, je vais réfléchir.*

*D'après E. Triolet, Roses à crédit*

• **Примеры лексико-грамматических упражнений:**

**Задание 1. Traduisez les séries ci-dessous:**

*Я хорошо вас понял; он еще не вернулся, мы много танцевали, они его уже предупредили, я мало путешествовал, ты плохо выучил урок, он мне еще не звонил, вы достаточно работали.*

**Задание 2. Répondez aux questions en employant a) mal, bien; b) déjà, encore:**

*a) 1. Comment a-t-il prononcé ce son? 2. Comment avez-vous travaillé cette semaine? 3. Comment cet élève a-t-il répondu aujourd'hui? 4. Comment votre ami a-t-il passé ses examens? 5. Comment avez-vous passé ce dimanche?*

*b) 1. Avez-vous rendu le manuel à votre ami? 2. Vos parents sont-ils partis? 3. Avons-nous appris ce poème? 4. Votre ami a-t-il vu ce film? 5. Leur avez-vous annoncé votre départ?*

**Тема практического занятия: *Время Imparfait.* // *Рассказ про родной город.***

**Форма практического задания:** *составление диалогических и монологических высказываний, выполнение лексико-грамматических упражнений.*

• *Составление монологических высказываний по теме «Мой родной город».*

• **Пример лексико-грамматического упражнения:**

**Задание 1. Mettez les verbes entre parenthèses à l'impératif:**

*1. Il va faire froid ce soir, (prendre) ta veste. 2. Si tu veux te lever tôt, (se coucher) à dix heures. 3. Vous voulez téléphoner? Alors, (appeler) d'ici. 4. Ne (rester) pas chez vous pendant les vacances, (faire) un voyage! 5. Si tu es fatigué, (se promener) un peu. 6. Paul, (faire) bien attention quand tu traverses la rue. 7. Chers collègues, (prendre) place, s'il vous plaît. 8. Ne (parler) pas, (écouter) bien votre camarade. 9. (Savoir) écouter l'avis de vos collègues. 10. Ne (s'installer) pas près de la fenêtre si vous avez froid. 11. (Sortir) de chez toi à l'heure pour ne pas venir en retard. 12. (Se dépêcher), il ne nous reste que 10 minutes.*

## **РУБЕЖНЫЙ КОНТРОЛЬ К РАЗДЕЛУ 7**

**Форма рубежного контроля – проект.**

**Студенту необходимо разработать план туристической поездки:** обозначить направление, выбрать ключевые достопримечательности маршрута, найти информацию о них. Результатом проекта должна стать презентация маршрута на французском языке.

## **ЗАДАНИЯ К ПРАКТИЧЕСКИМ ЗАНЯТИЯМ РАЗДЕЛА 8**

**Тема практического занятия: *Местоименные глаголы. Особенности правописания глаголов первой группы.* // *Текст «Une promenade à travers Paris».***

**Форма практического задания:** *устный опрос (чтение текста), выполнение лексико-грамматических упражнений.*

### UNE PROMENADE À TRAVERS PARIS

Léon Dubois est originaire d'Avignon. Il y est né, y est allé au collège, puis au lycée. A 19 ans il a obtenu son baccalauréat et, après son service mi-litaire, il est parti à Marseille où il a trouvé une place d'employé dans un bureau du port.

Un jour, son ami de collège Gaston Longet, qui vit maintenant à Paris, l'invite à venir passer quelques jours dans la capitale. Léon n'a pas encore eu l'occasion d'aller à Paris, c'est pourquoi il accepte avec joie cette invitation. La veille de son départ, il envoie à Gaston un télégramme pour le prévenir de son arrivée.

Le 3 juillet Léon a quitté Marseille par le train du soir et le lendemain à 9 heures du matin, il est arrivé à Paris. Ne voulant pas gêner son ami<sup>1</sup>, il a décidé de descendre dans un petit hôtel près de la gare de Lyon. Le jour même de son arrivée<sup>2</sup>, il est allé rendre visite à son ami qui a été très content de le revoir. Les amis ont causé longtemps, puis ils ont décidé de faire une promenade à travers Paris. Avant tout, Gaston a voulu montrer à Léon le panorama de la ville du haut de la Tour Eiffel<sup>3</sup>. Ils ont pris le métro et sont descendus à la station Champ-de-Mars<sup>4</sup>. Ils sont montés en ascenseur au dernier étage de la Tour qui a 300 mètres de haut. De là une belle vue s'ouvre sur Paris: des maisons, des tours, des jardins, les rubans verts des boulevards, la Seine avec ses trente ponts.

— Regarde, dit Gaston à son ami, là-bas au milieu de la Seine dans l'île de la Cité<sup>5</sup> on voit les tours carrées de Notre-Dame<sup>6</sup>. Là, sur la rive gauche, se trouve le Quartier latin, le quartier des étudiants.

— Et qu'est-ce qu'on voit là, sur la rive droite?

— Ça, c'est l'Arc de Triomphe.

— Et cette longue avenue? Ce sont les Champs-Élysées<sup>7</sup>, n'est-ce pas?

— Oui, c'est cela, ce sont les Champs-Élysées qui vont de la place Charles de Gaulle à la place de la Concorde<sup>1</sup> que tu vois là, à droite.

— Et les Grands Boulevards?

— Les Grands Boulevards sont plus loin. Allons-y si tu veux.

Une heure après, les jeunes gens marchent le long d'un boulevard. C'est une large rue plantée de vieux arbres. Sur les trottoirs il y a beaucoup de pas-sants. Léon regarde les voitures qui passent, les gens qui se promènent ou vont à leurs affaires. Il admire les belles maisons, s'arrête devant les vitrines des magasins.

Le soir vient. Les jeunes gens sont fatigués. Ils entrent dans un restaurant pour dîner et pour se reposer un peu. Après le dîner, ils continuent leur promenade. Ils vont jusqu'à la place de l'Opéra où Léon admire la belle façade du célèbre théâtre. Ensuite ils descendent dans le métro pour aller finir la soirée chez la soeur de Gaston, Suzanne.

Вопросы к тексту:

1. De quelle ville Léon Dubois est-il originaire? 2. Dans quels établissements d'enseignement est-il allé? 3. A quel âge a-t-il obtenu son bac? 4. Qu'a-t-il fait après son service militaire? 5. A-t-il eu jusque-là l'occasion d'aller à Paris? 6. Qui l'a invité à venir à Paris? 7. Qu'a fait Léon pour prévenir son ami de son arrivée? 8. Où Léon est-il descendu à Paris? 9. Qu'a-t-il fait le jour même de son arrivée? 10. Les amis ont-ils été contents de se revoir? 11. Qu'ont-ils décidé de faire? 12. Qu'est-ce qu'ils ont voulu voir avant tout? 13. Qu'est-ce qu'ils ont pris pour aller jusqu'au Champ-de-Mars? 14. Comment sont-ils montés sur la Tour? 15. Combien de mètres de haut la Tour Eiffel a-

t-elle? 16. *Que voit-on du haut de la Tour?* 17. *Qu'est-ce qui se trouve au milieu de la Seine?* 18. *Où se trouve Notre-Dame?* 19. *Où se trouve le Quartier latin?* 20. *Sur quelle rive se trouvent l'Arc de Triomphe et les Champs-Élysées?* 21. *Y a-t-il beaucoup de passants et de voitures sur les Grands Boulevards?*

22. *Qu'admire Léon dans les rues?* 23. *Que font les jeunes gens quand le soir vient?* 24. *Où vont-ils après le dîner?* 25. *Où vont-ils finir la soirée?*

• *Пример лексико-грамматического упражнения:*

*Задание 1. Mettez les verbes entre parenthèses au passé composé:*

1. *Je (se promener) sur les boulevards.* 2. *Votre montre (s'arrêter).* 3. *Tu (se dépêcher) de partir.* 4. *Ils (se rencontrer) dans le métro.* 5. *Vous (se tromper).* 6. *Je (se reposer) bien.* 7. *Nous (s'arrêter) au coin de la rue.* 8. *Vous (se réunir) trop tard.*

**Тема практического занятия: Сравнение времен *Imparfait* и *Passé composé*. // Текст «Beaubourg». Текст «La Tour Eiffel».**

**Форма практического задания: практический практикум.**

• *Текст для чтения и обсуждения:*

### 1. BEAUBOURG

*Le Centre national d'art et de culture Georges Pompidou a été inauguré le 31 janvier 1977. Comme il a été construit sur le plateau Beaubourg, les gens l'appellent plus familièrement Beaubourg. Avant même de commencer à fonctionner, le Centre a suscité bien des débats.*

*Cette immense construction de verre et d'acier ne ressemble pas aux musées classiques. Son architecture est très originale. Les ascenseurs, les escaliers mécaniques sont enfermés dans de grands tubes en couleur qui se trouvent sur la façade du bâtiment. On le compare le plus souvent à une usine pétrochimique, c'est pourquoi il a reçu le surnom de « raffinerie ».*

*Beaubourg compte quatre grands secteurs: la Bibliothèque publique d'information de quatre mille places avec une médiathèque, une salle de spectacles et une cinémathèque, le Musée national d'art moderne, le Centre de création industrielle (CCI) et l'Institut de recherche musicale.*

*La Bibliothèque occupe trois étages. On y trouve 500 000 volumes. Elle dispose de 200 000 diapositives et de 15 000 microfilms. Cette bibliothèque est ouverte à tous, alors que la Bibliothèque Nationale est réservée aux chercheurs. Elle est en libre-service: on prend les livres soi-même et on les laisse sur les tables en partant. Dans la salle d'actualité on peut lire les hebdomadaires, les mensuels, les derniers livres parus. Il y a aussi une bibliothèque pour les enfants de 4 à 14 ans. La médiathèque équipée de 40 ca-bines permet d'apprendre différentes langues étrangères.*

*Des troupes de théâtre jouent des spectacles dans une salle de spectacles de 600 places, des écrivains y présentent leurs livres au public.*

*La cinémathèque dispose d'une salle de 250 places qui permet à tous de voir ou de revoir les oeuvres les plus importantes du cinéma de toutes les époques.*

*Dans le Musée national d'art moderne on trouve des collections nationales, des oeuvres de 1905 à nos jours, des expositions temporaires.*

*Le Centre de création industrielle est un musée de type nouveau qui s'occupe surtout d'urbanisme. Il organise des expositions originales qui attirent un grand public. Il y a aussi un atelier pour enfants où 20 animateurs spécialisés peuvent s'occuper de 500 enfants par jour.*

*Le Centre reçoit jusqu'à 10 000 visiteurs par jour, sept jours par semaine, de 10 h du matin à 10 h du soir. Il est devenu non seulement le monument le plus célèbre de Paris, mais une cathédrale*

de la culture, car il a attiré un public nouveau qui n'allait ni au théâtre, ni dans les musées, ni dans les bibliothèques. Il a ouvert la culture à tous.

## 2. LA TOUR EIFFEL

En 1887, pour l'Exposition Universelle, qui devait s'ouvrir à Paris en 1889, on a commencé à construire, sous la direction de l'ingénieur Eiffel, une grande tour connue aujourd'hui sous le nom de la Tour Eiffel.

La tour se trouve sur la rive gauche, tout près de la Seine, sur le Champ-de-Mars. Elle a 300 mètres de haut, et on la voit bien de tous les côtés de Paris et même des environs. Elle a trois plates-formes qui se trouvent à 57 m, à 115 m et à 276 m de haut. Sur ces plates-formes il y a des cafés, des restaurants, des kiosques où l'on vend des souvenirs.

Les touristes et les étrangers qui viennent à Paris vont visiter avant tout la Tour Eiffel. On y monte en ascenseur. Si l'on veut monter à pied, il faut gravir 1710 marches.

Aujourd'hui la Tour Eiffel n'est pas seulement une construction curieuse. Elle est utilisée pour la radiodiffusion et la télévision dans la région parisienne. C'est aussi l'antenne du poste T.S.F. qui relie Paris au monde entier.

- Пример лексико-грамматического упражнения:

Задание 1. Mettez les verbes entre parenthèses au passé composé ou à l'imparfait:

1. Nous (passer) la nuit à bavarder. 2. Quand je (entrer), elles (bavarder) gaiement. 3. Pierre Roulin (reconnaître) Moreau à l'arrêt de l'autobus. Parfois ils (prendre) l'autobus ensemble. 4. Il (prendre) l'autobus à huit heures vingt et il (arriver) à la banque vers neuf heures moins dix. 5. Je (avoir) mal au pied et je (marcher) lentement. 6. Je ne le (attendre) pas longtemps. 7. Pendant des années, il (rester) loin de son pays. 8. Il ne (aimer) pas voyager, il (quitter) rarement sa maison.

## РУБЕЖНЫЙ КОНТРОЛЬ К РАЗДЕЛУ 8

Форма рубежного контроля – эссе.

Примерный перечень тем для подготовки эссе:

1. Le tourisme virtuel est la meilleure façon de voyager
2. Les voyages éducatifs élargissent vraiment les horizons.
3. Un explorateur célèbre et ses exploits.

## РАЗДЕЛ 3. УЧЕБНО-МЕТОДИЧЕСКОЕ ОБЕСПЕЧЕНИЕ САМОСТОЯТЕЛЬНОЙ РАБОТЫ ОБУЧАЮЩИХСЯ ПО ДИСЦИПЛИНЕ (МОДУЛЮ)

### 3.1. Виды самостоятельной работы обучающихся по дисциплине (модулю)

Очной формы обучения

Раздел, тема	Количество часов	Вид самостоятельной работы
<b>Модуль 1. (семестр 3)</b>		
Раздел 1. Личность. Хобби. Увлечения	8	Чтение текстов и подготовка ответов на вопросы по текстам; выполнение лексико-грамматических упражнений
	2	Составление монологических высказываний по теме «Мои хобби и увлечения».



	4	Проработка вопросов для самостоятельной работы
<b>Раздел 2. Описание комнаты / учебной аудитории</b>	8	Чтение текстов и подготовка ответов на вопросы по текстам; выполнение лексико-грамматических упражнений
	2	Составление монологических высказываний по теме «Моя комната»
	3	Проработка вопросов для самостоятельной работы
<b>Общий объем по модулю/семестру, часов</b>	27	
<b>Модуль 2. (семестр 4)</b>		
<b>Раздел 3. Рабочий день. Расписание дня и недели</b>	7	Чтение текстов и подготовка ответов на вопросы по текстам; выполнение лексико-грамматических упражнений
	2	Составление диалогических и монологических высказываний с описанием фотографий, на которых изображена группа людей.
	2	Подготовка резюме на французском языке
	3	Проработка вопросов для самостоятельной работы
<b>Раздел 4. Выходные дни. Каникулы</b>	4	Чтение текстов и подготовка ответов на вопросы по текстам; выполнение лексико-грамматических упражнений
	6	Составление диалогических и монологических высказываний на тему празднования одного из своих дней рождений.
	3	Проработка вопросов для самостоятельной работы
<b>Общий объем по модулю/семестру, часов</b>	27	
<b>Модуль 3. (семестр 5)</b>		
<b>Раздел 5. Образование: обучение в университете</b>	4	Чтение текстов и подготовка ответов на вопросы по текстам; выполнение лексико-грамматических упражнений
	10	Разработка рекламного описания по профилю своей специальности и подготовка презентации на французском языке с обоснованием актуальности данной специальности

<b>Раздел 6. Высшее образование во Франции</b>	5	Чтение текстов и подготовка ответов на вопросы по текстам; выполнение лексико-грамматических упражнений
	4	Составление монологических высказываний по теме «Мои ближайшие планы по поводу обучения»
	2	Подготовка эссе
	2	Проработка вопросов для самостоятельной работы
<b>Общий объем по модулю/семестру, часов</b>	27	
<b>Модуль 4. (семестр 6)</b>		
<b>Раздел 7. Где я живу</b>	6	Чтение текстов и подготовка ответов на вопросы по текстам; выполнение лексико-грамматических упражнений
	4	Составление монологических высказываний по теме «Мой родной город»
	4	Разработка туристического проекта
<b>Раздел 8. Путешествия</b>	6	Чтение текстов и подготовка ответов на вопросы по текстам; выполнение лексико-грамматических упражнений
	4	Подготовка эссе
	3	Проработка вопросов для самостоятельной работы
	27	
<b>Общий объем по дисциплине (модулю), часов</b>	108	

*Очно-заочной формы обучения*

<b>Раздел, тема</b>	<b>Количество часов</b>	<b>Вид самостоятельной работы</b>
<b>Модуль 1. (семестр 3)</b>		
<b>Раздел 1. Личность. Хобби. Увлечения</b>	8	Чтение текстов и подготовка ответов на вопросы по текстам; выполнение лексико-грамматических упражнений
	8	Составление монологических высказываний по теме «Мои хобби и увлечения».
	4	Проработка вопросов для самостоятельной работы

<b>Раздел 2. Описание комнаты / учебной аудитории</b>	6	Чтение текстов и подготовка ответов на вопросы по текстам; выполнение лексико-грамматических упражнений
	6	Составление монологических высказываний по теме «Моя комната»
	7	Проработка вопросов для самостоятельной работы
<b>Общий объем по модулю/семестру, часов</b>	39	
<b>Модуль 2. (семестр 4)</b>		
<b>Раздел 3. Рабочий день. Расписание дня и недели</b>	5	Чтение текстов и подготовка ответов на вопросы по текстам; выполнение лексико-грамматических упражнений
	5	Составление диалогических и монологических высказываний с описанием фотографий, на которых изображена группа людей.
	5	Подготовка резюме на французском языке
	5	Проработка вопросов для самостоятельной работы
<b>Раздел 4. Выходные дни. Каникулы</b>	5	Чтение текстов и подготовка ответов на вопросы по текстам; выполнение лексико-грамматических упражнений
	6	Составление диалогических и монологических высказываний на тему празднования одного из своих дней рождений.
	7	Проработка вопросов для самостоятельной работы
<b>Общий объем по модулю/семестру, часов</b>	39	
<b>Модуль 3. (семестр 5)</b>		
<b>Раздел 5. Образование: обучение в университете</b>	10	Чтение текстов и подготовка ответов на вопросы по текстам; выполнение лексико-грамматических упражнений
	10	Разработка рекламного описания по профилю своей специальности и подготовка презентации на французском языке с обоснованием актуальности данной специальности
<b>Раздел 6. Высшее образование во Франции</b>	5	Чтение текстов и подготовка ответов на вопросы по текстам; выполнение лексико-грамматических упражнений

	5	Составление монологических высказываний по теме «Мои ближайшие планы по поводу обучения»
	5	Подготовка эссе
	4	Проработка вопросов для самостоятельной работы
<b>Общий объем по модулю/семестру, часов</b>	39	
<b>Модуль 4. (семестр 6)</b>		
Раздел 7. Где я живу	7	Чтение текстов и подготовка ответов на вопросы по текстам; выполнение лексико-грамматических упражнений
	7	Составление монологических высказываний по теме «Мой родной город»
	6	Разработка туристического проекта
Раздел 8. Путешествия	6	Чтение текстов и подготовка ответов на вопросы по текстам; выполнение лексико-грамматических упражнений
	6	Подготовка эссе
	7	Проработка вопросов для самостоятельной работы
	39	
<b>Общий объем по дисциплине (модулю), часов</b>	156	

### 3.2. Задания для самостоятельной работы

#### Вопросы для самостоятельной работы к Разделу 1

1. Pensez-vous que deux types de personnalité (extravertis et introvertis) sont utiles pour decrier la personnalité? Etes-vous introverti ou extraverti? Pourquoi?

2. Quel rôle le charisme joue-t-il dans votre vie? Qu'est-ce qui signifie por vous être une personne charismatique?

3. Le charisme est-il la qualité la plus importante à posséder si vous voulez réussir dans votre carrière?

4. Quelles qualités personnelles possédez-vous?

5. Quelles qualités personnelles voulez-vous avoir? Pourquoi?

#### Литература для самостоятельного изучения к Разделу 1.

1. Дормидонтова, О. А. В мире французского языка : учебное пособие / О. А. Дормидонтова, С. Д. Жиронкина, Г. Н. Завьялова. — Липецк : Липецкий ГПУ, 2021. — 106 с. — ISBN 978-5-907461-18-5. — Текст : электронный // Лань : электронно-библиотечная система. — URL: <https://e.lanbook.com/book/228644> (дата обращения: 09.03.2023). — Режим доступа: для авториз. пользователей.

2. Шамсутдинова, А. Р. Практическая грамматика французского языка с упражнениями : учебно-методическое пособие / А. Р. Шамсутдинова. — Казань: Поволжский ГУФКСиТ, 2020. — 87 с. — Текст : электронный // Лань : электронно-библиотечная система. — URL: <https://e.lanbook.com/book/155010> (дата обращения: 09.03.2023). — Режим доступа: для авториз. пользователей.

### **Вопросы для самостоятельной работы к Разделу 2**

1. Où habitez-vous dans un appartement ou dans une maison?
2. Où aimeriez-vous vivre dans un appartement ou dans une maison? Pourquoi?
3. Habitez-vous loin de l'université? Combien de temps vous faut-il pour arriver à l'université?
4. Décrivez la chambre\pièce de vos rêves.

### **Литература для самостоятельного изучения к Разделу 2.**

3. Дормидонтова, О. А. В мире французского языка : учебное пособие / О. А. Дормидонтова, С. Д. Жиронкина, Г. Н. Завьялова. — Липецк : Липецкий ГПУ, 2021. — 106 с. — ISBN 978-5-907461-18-5. — Текст : электронный // Лань : электронно-библиотечная система. — URL: <https://e.lanbook.com/book/228644> (дата обращения: 09.03.2023). — Режим доступа: для авториз. пользователей.

4. Шамсутдинова, А. Р. Практическая грамматика французского языка с упражнениями : учебно-методическое пособие / А. Р. Шамсутдинова. — Казань: Поволжский ГУФКСиТ, 2020. — 87 с. — Текст : электронный // Лань : электронно-библиотечная система. — URL: <https://e.lanbook.com/book/155010> (дата обращения: 09.03.2023). — Режим доступа: для авториз. пользователей.

### **Вопросы для самостоятельной работы к Разделу 3**

1. Dans quelle mesure le travail à domicile est-il utile ?
2. Quelles compétences et qualités personnelles un candidat doit-il posséder pour postuler à un poste de manager dans un club de fitness?
3. Quels facteurs prendrez-vous en considération lors du choix d'un emploi?
4. Avez-vous déjà passé un entretien? Si vous l'avez fait, c'était pour quel poste? Quelles questions difficiles vous a-t-on posées? Comment vous sentiez-vous après cet entretien? Quel a été le résultat?

### **Литература для самостоятельного изучения к Разделу 3.**

5. Дормидонтова, О. А. В мире французского языка : учебное пособие / О. А. Дормидонтова, С. Д. Жиронкина, Г. Н. Завьялова. — Липецк : Липецкий ГПУ, 2021. — 106 с. — ISBN 978-5-907461-18-5. — Текст : электронный // Лань : электронно-библиотечная система. — URL: <https://e.lanbook.com/book/228644> (дата обращения: 09.03.2023). — Режим доступа: для авториз. пользователей.

6. Шамсутдинова, А. Р. Практическая грамматика французского языка с упражнениями : учебно-методическое пособие / А. Р. Шамсутдинова. — Казань: Поволжский

ГУФКСиТ, 2020. — 87 с. — Текст : электронный // Лань : электронно-библиотечная система. — URL: <https://e.lanbook.com/book/155010> (дата обращения: 09.03.2023). — Режим доступа: для авториз. пользователей.

#### **Вопросы для самостоятельной работы к Разделу 4**

1. Quelles fêtes sont les plus populaires dans votre pays?
2. Quelle est votre fête préférée? Comment le fêtez-vous?
3. Préférez-vous offrir des cadeaux ou recevoir des cadeaux ? Pourquoi?
4. Quelle est votre attitude envers des fêtes en général?

#### **Литература для самостоятельного изучения к Разделу 4.**

7. Дормидонтова, О. А. В мире французского языка : учебное пособие / О. А. Дормидонтова, С. Д. Жиронкина, Г. Н. Завьялова. — Липецк : Липецкий ГПУ, 2021. — 106 с. — ISBN 978-5-907461-18-5. — Текст : электронный // Лань : электронно-библиотечная система. — URL: <https://e.lanbook.com/book/228644> (дата обращения: 09.03.2023). — Режим доступа: для авториз. пользователей.

8. Шамсутдинова, А. Р. Практическая грамматика французского языка с упражнениями : учебно-методическое пособие / А. Р. Шамсутдинова. — Казань: Поволжский ГУФКСиТ, 2020. — 87 с. — Текст : электронный // Лань : электронно-библиотечная система. — URL: <https://e.lanbook.com/book/155010> (дата обращения: 09.03.2023). — Режим доступа: для авториз. пользователей.

#### **Вопросы для самостоятельной работы к Разделу 5**

1. Les écoles non mixtes sont-elles meilleures que les écoles mixtes? Justifiez votre réponse.
2. Les écoles devraient-elles consacrer plus de temps à enseigner les compétences dont les gens ont besoin pour trouver un emploi?
3. L'enseignement privé doit-il exister?
4. Décrivez la méthode d'enseignement Montessori. Quelle est votre opinion sur ce style d'enseignement?
5. Pensez-vous que l'université devrait être gratuite pour tous?

#### **Литература для самостоятельного изучения к Разделу 5.**

9. Дормидонтова, О. А. В мире французского языка : учебное пособие / О. А. Дормидонтова, С. Д. Жиронкина, Г. Н. Завьялова. — Липецк : Липецкий ГПУ, 2021. — 106 с. — ISBN 978-5-907461-18-5. — Текст : электронный // Лань : электронно-библиотечная система. — URL: <https://e.lanbook.com/book/228644> (дата обращения: 09.03.2023). — Режим доступа: для авториз. пользователей.

10. Шамсутдинова, А. Р. Практическая грамматика французского языка с упражнениями : учебно-методическое пособие / А. Р. Шамсутдинова. — Казань: Поволжский ГУФКСиТ, 2020. — 87 с. — Текст : электронный // Лань : электронно-библиотечная система. — URL: <https://e.lanbook.com/book/155010> (дата обращения: 09.03.2023). — Режим доступа: для авториз. пользователей.

#### **Вопросы для самостоятельной работы к Разделу 6**

1. Qu'est-ce qu'un C.E.S.? 5. Pendant combien d'années les élèves vont-ils au collège?
2. Quelles sont les heures de classe des élèves du C.E.S.?

3. Est-ce qu'ils vont en classe tous les jours de la semaine?
4. Quels sont les jours où les collégiens ne vont pas en classe dans l'après-midi?
5. Est-ce que les élèves français ont beaucoup de vacances?
6. A quelles dates ont-ils des vacances pendant l'année scolaire? Quelle est leur durée?
7. Combien de temps durent leurs grandes vacances?
8. Quelle est la date de la rentrée dans les C.E.S.?

#### **Литература для самостоятельного изучения к Разделу 6.**

11. Дормидонтова, О. А. В мире французского языка : учебное пособие / О. А. Дормидонтова, С. Д. Жиронкина, Г. Н. Завьялова. — Липецк : Липецкий ГПУ, 2021. — 106 с. — ISBN 978-5-907461-18-5. — Текст : электронный // Лань : электронно-библиотечная система. — URL: <https://e.lanbook.com/book/228644> (дата обращения: 09.03.2023). — Режим доступа: для авториз. пользователей.

12. Шамсутдинова, А. Р. Практическая грамматика французского языка с упражнениями : учебно-методическое пособие / А. Р. Шамсутдинова. — Казань: Поволжский ГУФКСиТ, 2020. — 87 с. — Текст : электронный // Лань : электронно-библиотечная система. — URL: <https://e.lanbook.com/book/155010> (дата обращения: 09.03.2023). — Режим доступа: для авториз. пользователей.

#### **Вопросы для самостоятельной работы к Разделу 7**

1. Quelle est ta ville natale?
2. Pourquoi cet endroit est-il célèbre ?
3. Quel est votre endroit préféré dans votre ville ou village ? Pourquoi l'aimez-vous?
4. Allez-vous rester dans votre ville ou village après avoir obtenu votre diplôme universitaire ou déménager ailleurs? Pourquoi?
5. Quelle est votre attitude envers votre ville ou village?

#### **Литература для самостоятельного изучения к Разделу 7.**

13. Дормидонтова, О. А. В мире французского языка : учебное пособие / О. А. Дормидонтова, С. Д. Жиронкина, Г. Н. Завьялова. — Липецк : Липецкий ГПУ, 2021. — 106 с. — ISBN 978-5-907461-18-5. — Текст : электронный // Лань : электронно-библиотечная система. — URL: <https://e.lanbook.com/book/228644> (дата обращения: 09.03.2023). — Режим доступа: для авториз. пользователей.

14. Шамсутдинова, А. Р. Практическая грамматика французского языка с упражнениями : учебно-методическое пособие / А. Р. Шамсутдинова. — Казань: Поволжский ГУФКСиТ, 2020. — 87 с. — Текст : электронный // Лань : электронно-библиотечная система. — URL: <https://e.lanbook.com/book/155010> (дата обращения: 09.03.2023). — Режим доступа: для авториз. пользователей.

#### **Вопросы для самостоятельной работы к Разделу 8**

1. Pourquoi est-il important de voyager?
2. Quelle est la différence entre un touriste et un voyageur?
3. Voyager élargit-il nos horizons?
4. Quels sont les conseils de voyage pour les visiteurs de votre pays?

5. Qu'est-ce que les voyages pourraient changer ou développer à l'avenir? Êtes-vous d'accord que le voyage n'est plus nécessaire?

### **Литература для самостоятельного изучения к Разделу 8.**

1. Дормидонтова, О. А. В мире французского языка : учебное пособие / О. А. Дормидонтова, С. Д. Жиронкина, Г. Н. Завьялова. — Липецк : Липецкий ГПУ, 2021. — 106 с. — ISBN 978-5-907461-18-5. — Текст : электронный // Лань : электронно-библиотечная система. — URL: <https://e.lanbook.com/book/228644> (дата обращения: 09.03.2023). — Режим доступа: для авториз. пользователей.
2. Шамсутдинова, А. Р. Практическая грамматика французского языка с упражнениями : учебно-методическое пособие / А. Р. Шамсутдинова. — Казань: Поволжский ГУФКСиТ, 2020. — 87 с. — Текст : электронный // Лань : электронно-библиотечная система. — URL: <https://e.lanbook.com/book/155010> (дата обращения: 09.03.2023). — Режим доступа: для авториз. пользователей.

### **3.3. Методические указания к самостоятельной работе по дисциплине (модулю)**

Освоение слушателями программы предполагает изучение материалов дисциплин (модулей) в ходе самостоятельной работы.

Для успешного освоения дисциплины (модуля) и достижения поставленных целей необходимо внимательно ознакомиться с рабочей программой дисциплины (модуля), доступной в электронной информационно-образовательной среде РГСУ.

Следует обратить внимание на списки основной и дополнительной литературы, на предлагаемые преподавателем ресурсы информационно-телекоммуникационной сети Интернет. Эта информация необходима для самостоятельной работы обучающегося.

Для более углубленного изучения темы задания для самостоятельной работы рекомендуется выполнять параллельно с изучением данной темы. При выполнении заданий по возможности используйте наглядное представление материала.

Самостоятельная работа включает разнообразный комплекс видов и форм работы обучающихся.

#### ***Написание реферата (доклада).***

#### ***Требования к структуре реферата (доклада):***

Работа должна содержать систематизацию и краткое изложение материала из не менее 5-и литературных источников (монографий, научных статей и докладов) по выбранной теме.

#### ***Основные требования к оформлению:***

Структура доклада (реферата): 1) титульный лист; 2) содержание (в нем последовательно указываются названия пунктов доклада (реферата), указываются страницы, с которых начинается каждый пункт); 3) введение (формулируется суть исследуемой проблемы, обосновывается выбор темы, определяются ее значимость и актуальность, указываются цель и задачи доклада (реферата), дается характеристика используемой литературы); 4) основная часть (каждый раздел ее доказательно раскрывает исследуемый вопрос); 5) выводы и заключение (подводятся итоги или делается обобщенный вывод по теме доклада (реферата)); 6) литература.

Доклад (реферат) оформляется на одной стороне листа белой бумаги формата А4 (210x297 мм). Интервал межстрочный -полупетельный. Цвет шрифта - черный. Гарнитура шрифта основного текста - «Times New Roman» или аналогичная. Кегль (размер) от 12 до 14 пунктов. Размеры полей страницы (не менее): правое 10 мм, верхнее – 15 мм, нижнее – 20 мм,



левое - 25 мм. Формат абзаца: полное выравнивание («по ширине»). Отступ красной строки одинаковый по всему тексту – 15 мм. Страницы должны быть пронумерованы с учётом титульного листа (на титульном листе номер страницы не ставится). В работах используются цитаты, статистические материалы. Эти данные оформляются в виде сносок (ссылок и примечаний). Внутритекстовые, подстрочные и затекстовые библиографические ссылки должны оформляться в соответствии с ГОСТ Р 7.0.5-2008 «Библиографическая ссылка». Общие требования и правила составления».

Реферат (доклад) сдается в бумажном и электронном виде (10 - 20 печатных страниц).

При проверке реферата (доклада) на антиплагиат - [www.antiplagiat.ru](http://www.antiplagiat.ru) - (более 50% заимствований) работа не принимается.

#### ***Выполнение тестовых заданий.***

Тестовые задания содержат вопросы и 3-4 варианта ответа по базовым положениям изучаемой темы, составлены с расчетом на знания, полученные слушателями в процессе изучения темы.

Тестовые задания выполняются в письменной или электронной форме и сдаются преподавателю, ведущему дисциплину (модуль).

#### ***Написание эссе.***

Эссе - вид самостоятельной исследовательской работы обучающихся, с целью углубления и закрепления теоретических знаний и освоения практических навыков. Цель эссе состоит в развитии самостоятельного творческого мышления и письменного изложения собственных мыслей. При написании эссе слушатель должен представить развернутый письменный ответ на теоретический или практический актуальный вопрос, объявленный преподавателем в аудитории непосредственно перед ее написанием. В процессе написания эссе разрешается пользоваться нормативно-правовыми актами, конспектом лекций (в печатном виде). Использование интернет-ресурсов не допускается. Темы эссе преподаватель предлагает из числа тех, которые слушатели уже рассматривали на лекциях или семинарских занятиях, исходя из содержания заданий в составе оценочных средств. По решению преподавателя, в качестве темы эссе может быть выбрана одна или несколько тем, которые могут быть распределены между слушателями по желанию.

Эссе проводится письменно, по объему не более 3-х печатных листов.

Требования к оформлению эссе:

Эссе выполняется на компьютере (гарнитура Times New Roman, шрифт 14) через 1,5 интервала с полями: верхнее, нижнее – 2; правое – 3; левое – 1,5. Отступ первой строки абзаца – 1,25. Сноски – постраничные. Таблицы и рисунки встраиваются в текст работы. При этом обязательный заголовок таблицы надо размещать над табличным полем, а рисунки сопровождать подрисуночными подписями. При включении в эссе нескольких таблиц и/или рисунков их нумерация обязательна. Обязательна и нумерация страниц. Их целесообразно проставлять внизу страницы – по середине или в правом углу. Номер страницы не ставится на титульном листе, но в общее число страниц он включается. Объем эссе, без учета приложений, не должен превышать 5 страниц. Значительное превышение установленного объема является недостатком работы и указывает на то, что слушатель не сумел отобрать и переработать необходимый материал.

Работа должна содержать собственные умозаключения по сути поставленной проблемы, включать самостоятельно проведенный анализ по сути этой проблемы, выводы, обобщающие авторскую позицию по поставленной проблеме.

## **РАЗДЕЛ 4. ОЦЕНОЧНЫЕ МАТЕРИАЛЫ ПО ДИСЦИПЛИНЕ (МОДУЛЮ)**

### **4.1. Форма промежуточной аттестации обучающегося по дисциплине (модулю)**

Контрольным мероприятием промежуточной аттестации обучающихся по дисциплине (модулю) является **зачет / дифференцированный зачет**, которые проводятся в **устной** форме.

### **4.2. Оценочные материалы, определяющие процедуры оценивания знаний, умений, навыков и (или) опыта деятельности, характеризующих этапы формирования компетенций**

#### **4.2.1. Организационные основы применения балльно-рейтинговой системы оценки успеваемости обучающихся по дисциплине (модулю)**

Оценка качества освоения обучающимися дисциплины (модуля) реализуется в формате балльно-рейтинговой системы оценки успеваемости обучающихся (БРСО).

БРСО в ходе текущего контроля успеваемости и промежуточной аттестации осуществляется по 100-балльной шкале.

Академический рейтинг обучающегося по дисциплине (модулю) складывается из результатов:

- текущего контроля успеваемости (максимальный текущий рейтинг обучающегося 80 рейтинговых баллов;
- промежуточной аттестации (максимальный рубежный рейтинг обучающегося 20 рейтинговых баллов.

Условия оценки освоения обучающимся дисциплины (модуля) в формате БРСО доводятся преподавателем до сведения обучающихся на первом учебном занятии, а также размещены в свободном доступе в электронной информационно-образовательной среде Университета.

#### **4.2.2. Проведение текущего контроля успеваемости обучающихся по дисциплине (модулю) в соответствии с балльно-рейтинговой системой оценки успеваемости обучающегося**

В течение учебного семестра до промежуточной аттестации на основании утвержденной рабочей программы дисциплины (модуля) формируется текущий рейтинг обучающегося. Текущий рейтинг обучающегося складывается как сумма рейтинговых баллов, полученных им в течение учебного семестра по всем видам учебных занятий по дисциплине (модулю).

В процессе текущего контроля оцениваются следующие действия обучающегося, направленные на освоение компетенций в рамках изучения учебной дисциплины:

- академическая активность (посещаемость учебных занятий, самостоятельное изучение содержания учебной дисциплины в электронной информационно-образовательной среде, соблюдение сроков сдачи практических заданий и текущих контрольных мероприятий и др.);
- выполнение и сдача текущих и итогового практических заданий (эссе, рефераты, творческие задания, кейс-задания, расчетные задания и др., активное участие в групповых интерактивных занятиях (дискуссии, WiKi-проекты и др.), защита проектов и др.);
- прохождение рубежей текущего контроля, включая соблюдение графика их прохождения в электронной информационно-образовательной среде.

Для планирования расчета текущего рейтинга обучающегося используются следующие пропорции:

<b>Вид учебного действия</b>	<b>Максимальная рейтинговая оценка, баллов</b>
академическая активность	10
практические задания	40
<i>из них: текущие практические задания</i>	20
<i>итоговое практическое задание</i>	20
рубежи текущего контроля	30
<b><i>ИТОГО:</i></b>	<b>80</b>

В течение учебного семестра по дисциплине (модулю) обучающимся должен быть накоплен текущий рейтинг не менее 52 рейтинговых баллов (65% от максимального значения текущего рейтинга).

Необходимыми условиями допуска обучающегося к промежуточной аттестации по дисциплине являются положительное прохождение обучающимся не менее 65% рубежей текущего контроля с накоплением не менее 65% максимального рейтингового балла за каждый рубеж текущего контроля и положительное выполнение итогового практического задания с накоплением не менее 65% максимального рейтингового балла, установленного за итоговое практическое задание.

Невыполнение вышеуказанных условий является текущей академической задолженностью, которая должна быть ликвидирована обучающимся до контрольного мероприятия промежуточной аттестации.

Сведения о наличии у обучающихся текущей академической задолженности, сроках и порядке добора рейтинговых баллов для её ликвидации доводятся до обучающихся педагогическим работником.

В случае неликвидации текущей академической задолженности, педагогический работник обязан во время контрольного мероприятия промежуточной аттестации поставить обучающемуся 0 рейтинговых баллов. В этом случае ликвидация текущей академической задолженности возможна в периоды проведения повторной промежуточной аттестации.

#### **4.2.3. Проведение промежуточной аттестации обучающихся по дисциплине (модулю) в соответствии с балльно-рейтинговой системой оценки успеваемости обучающегося**

Промежуточная аттестация по дисциплине (модулю) проводится в соответствии с Положением о промежуточной аттестации обучающихся по основным профессиональным образовательным программам в Российском государственном социальном университете и Положением о балльно-рейтинговой системе оценки успеваемости обучающихся по основным профессиональным образовательным программам в Российском государственном социальном университете в действующей редакции.

На промежуточную аттестацию отводится 20 рейтинговых баллов.

Ответы обучающегося на контрольном мероприятии промежуточной аттестации оцениваются педагогическим работником по 20 - балльной шкале, а итоговая оценка по дисциплине (модулю) выставляется по системе зачтено/не зачтено для зачета и пятибалльной системе для дифференцированного зачета.

Критерии выставления оценки определяются Положением о балльно-рейтинговой системе оценки успеваемости обучающихся по основным профессиональным образовательным программам высшего образования - программам бакалавриата, программам специалитета в Российском государственном социальном университете.

В процессе определения рубежного рейтинга обучающегося используется следующая шкала:

<b>Рубежный рейтинг</b>	<b>Критерии оценки освоения обучающимся учебной дисциплины в ходе контрольных мероприятий промежуточной аттестации</b>
19-20 рейтинговых баллов	обучающийся глубоко и прочно усвоил программный материал, исчерпывающе, последовательно, грамотно и логически стройно его излагает, тесно увязывает с задачами и будущей деятельностью, не затрудняется с ответом при видоизменении задания, свободно справляется с задачами и практическими заданиями, правильно обосновывает принятые решения, умеет самостоятельно обобщать и излагать материал, не допуская
16-18 рейтинговых баллов	обучающийся твердо знает программный материал, грамотно и по существу излагает его, не допуская существенных неточностей в ответе на вопрос, может правильно применять теоретические положения и владеет необходимыми умениями и навыками при выполнении практических
13-15 рейтинговых баллов	обучающийся освоил основной материал, но не знает отдельных деталей, допускает неточности, недостаточно правильные формулировки, нарушает последовательность в изложении программного материала и испытывает затруднения в выполнении практических заданий
1-12 рейтинговых баллов	обучающийся не знает значительной части программного материала, допускает существенные ошибки, с большими затруднениями выполняет практические задания
0 рейтинговых баллов	не аттестован

**4.3. Перечень заданий для проведения текущей и промежуточной оценки знаний, умений, навыков и (или) опыта деятельности, характеризующих этапы формирования компетенций**

**4.3.1. Оценочные материалы для проведения текущей аттестации и рубежного контроля, обучающихся по дисциплине (модулю)**

**Перечень вопросов рубежного контроля и текущей аттестации**

<b>№ п/п</b>	<b>Контролируемые разделы (темы), дисциплины</b>	<b>Код контролируемой компетенции</b>	<b>Форма рубежного контроля</b>	<b>Вопросы/задания рубежного контроля</b>
1	<b>Раздел -1 «Личность. Хобби. Увлечения»</b>	УК-4	Фонетический диктант (запись слов и фраз со слуха).	Пример фраз для записи со слуха:  Pierre, Gérard et Martin sont les amis de Germain. Pierre est écrivain, Gérard est peintre. Martin est ingénieur. Gérard parle à ses amis de la peinture et de ses peintres préférés. Les amis l'écoutent avec intérêt. Tous s'intéressent à l'art. Cet élève travaille bien. Il est très appliqué. Alain revient de l'institut à quatre heures vingt. Lucien téléphone à Germain et le prévient de sa visite. Les jeunes filles viennent du magasin.
2.	<b>Раздел -2 «Описание комнаты / учебной аудитории»</b>	УК-4	Аудирование, устный опрос по прослушанному тексту	Пример одного из заданий аудирования: Задание 1. Choisissez vrai ou faux.  1. L'homme connaît la femme. 2. C'est samedi. 3. La femme sort ce soir. 4. Samedi, elle dort. 5. L'homme n'est pas content.
3.	<b>Раздел -3 «Рабочий день. Расписание дня и недели»</b>	УК-4	Подготовка письменной работы и устная	Задание: Каждому студенту необходимо подготовить своё резюме на английском языке, описать в нём уровень образования, опыт работы и личные качества. К резюме необходимо подготовить эссе на тему «Pourquoi je dois travailler ici?», которое студенты будут представлять на занятии вместе со своим резюме.

			защита её на занятии	
4.	<b>Раздел -4 «Выходные дни. Каникулы»</b>	УК-4	Подготовка презентации и её устная защита на учебном занятии	Необходимо собрать и интересно представить информацию о национальных праздниках Франции или России на французском языке.
5.	<b>Раздел -5 «Образование: обучение в университете»</b>	УК-4	Проект	Необходимо разработать рекламное описание по профилю своей специальности, подготовить его презентацию на французском языке с обоснованием актуальности данной специальности; желательно разработать макет рекламного макета для дня открытых дверей.
6.	<b>Раздел -6 «Высшее образование во Франции»</b>	УК-4	Эссе	1. Les enseignants devraient-ils être rémunérés en fonction des résultats aux examens de leurs élèves? 2. Le but de l'enseignement secondaire est de vous préparer à la vie. 3. Enseignement à distance.
7.	<b>Раздел -7 «Где я живу»</b>	УК-4	Проект	Студенту необходимо разработать план туристической поездки: обозначить направление, выбрать ключевые достопримечательности маршрута, найти информацию о них. Результатом проекта должна стать презентация маршрута на французском языке.
8.	<b>Раздел -8 «Путешествия»</b>	УК-4	Эссе	1. Le tourisme virtuel est la meilleure façon de voyager 2. Les voyages éducatifs élargissent vraiment les horizons. 3. Un explorateur célèbre et ses exploits.

#### 4.3.2. Оценочные материалы для проведения промежуточной аттестации обучающихся по дисциплине (модулю)

##### Вопросы/задания для проведения промежуточной аттестации обучающихся по дисциплине (модулю)

Коды контролируемой компетенций	Вопросы /задания
УК-4	<p>Примерный перечень теоретических вопросов:</p> <ol style="list-style-type: none"><li>1. Личные окончания глаголов первой и третьей группы: общая парадигма.</li><li>2. Определенный артикль: случаи употребления.</li><li>3. Неопределенный артикль: общая парадигма.</li><li>4. Притяжательные прилагательные: общая парадигма.</li><li>5. Притяжательные прилагательные: общая парадигма.</li><li>6. Безличный оборот «il y a».</li><li>7. Наречия en, у.</li><li>8. Вопросительные наречия quand, comment. Порядок слов в предложениях, начинающихся с вопросительных наречий quand и comment.</li><li>9. Порядок слов в вопросительном предложении, начинающемся с наречия combien.</li><li>10. Использование артиклей и указательных прилагательных с днями недели.</li><li>11. Количественные числительные.</li><li>12. Артикль и предлоги перед существительными, обозначающими названия месяцев и времен года. Употребление числительных в датах. Обозначение года.</li><li>13. Время Passé composé.</li><li>14. Время Futur immédiat.</li><li>15. Время Passé immédiat.</li><li>16. Время Imparfait.</li><li>17. Сравнение времен Imparfait и Passé composé.</li><li>18. Особенности правописания глаголов первой группы.</li><li>19. Место наречия при глаголе в форме сложного времени.</li><li>20. Местоименные глаголы.</li></ol> <p>Практическое задание: чтение и пересказ незнакомого текста по теме пройденных разделов. Ответы на вопросы по тексту.</p>

### РАЗДЕЛ 5. УСЛОВИЯ РЕАЛИЗАЦИИ ДИСЦИПЛИНЫ (МОДУЛЯ)

#### 5.1. Перечень основной и дополнительной учебной литературы для освоения дисциплины (модуля)

##### 5.1.1. Основная литература

1. Попова И.Н. и др. Французский язык: учебник для I курса институтов и факультетов иностранных языков / И.Н. Попова, Ж.А. Казакова, Г.М. Ковальчук. — 21-е изд., исправленное. — М.: ООО «Издательство «Нестор Академик», 2009. — 576 с.

2. Шамсутдинова, А. Р. Практическая грамматика французского языка с упражнениями : учебно-методическое пособие / А. Р. Шамсутдинова. — Казань: Поволжский ГУФКСиТ, 2020. — 87 с. — Текст : электронный // Лань : электронно-библиотечная система. — URL: <https://e.lanbook.com/book/155010> (дата обращения: 09.03.2023). — Режим доступа: для авториз. пользователей.

### 5.1.2. Дополнительная литература

1. Торопова, Е. Н. Французский язык. Вводный курс : учебное пособие / Е. Н. Торопова. — Астрахань : АГТУ, 2020. — 136 с. — ISBN 978-5-89154-701-8. — Текст : электронный // Лань : электронно-библиотечная система. — URL: <https://e.lanbook.com/book/223820> (дата обращения: 07.03.2023). — Режим доступа: для авториз. пользователей.

2. Дормидонтова, О. А. В мире французского языка : учебное пособие / О. А. Дормидонтова, С. Д. Жиронкина, Г. Н. Завьялова. — Липецк : Липецкий ГПУ, 2021. — 106 с. — ISBN 978-5-907461-18-5. — Текст : электронный // Лань : электронно-библиотечная система. — URL: <https://e.lanbook.com/book/228644> (дата обращения: 09.03.2023). — Режим доступа: для авториз. пользователей.

3. Иностраный язык (французский) : учебное пособие / составитель И. И. Гнутова. — пос. Караваяво : КГСХА, 2021. — 88 с. — Текст : электронный // Лань : электронно-библиотечная система. — URL: <https://e.lanbook.com/book/252257> (дата обращения: 09.03.2023). — Режим доступа: для авториз. пользователей.

## 5.2 Перечень ресурсов информационно-коммуникационной сети «Интернет», необходимых для освоения дисциплины (модуля)

№ №	Название электронного ресурса	Описание электронного ресурса	Используемый для работы адрес
1.	ЭБС «Университетская библиотека онлайн»	Электронная библиотека, обеспечивающая доступ высших и средних учебных заведений, публичных библиотек и корпоративных пользователей к наиболее востребованным материалам по всем отраслям знаний от ведущих российских издательств	<a href="http://biblioclub.ru/">http://biblioclub.ru/</a>
2.	Научная электронная библиотека eLIBRARY.ru	Крупнейший российский информационно-аналитический портал в области науки, технологии, медицины и образования, содержащий рефераты и полные тексты более 34 млн научных публикаций и патентов	<a href="http://elibrary.ru/">http://elibrary.ru/</a>
3.	Образовательная платформа Юрайт	Электронно-библиотечная система для ВУЗов, ССУЗов, обеспечивающая доступ к учебникам, учебной и методической литературе по различным дисциплинам.	<a href="https://urait.ru/">https://urait.ru/</a>
4.	База данных "EastView"	Полнотекстовая база данных периодических изданий	<a href="https://dlib.eastview.com">https://dlib.eastview.com</a>
5.	Электронная библиотека "Grebennikon"	Библиотека предоставляет доступ более чем к 30 журналам, выпускаемых Издательским домом "Гребенников".	<a href="https://grebennikon.ru/">https://grebennikon.ru/</a>



### **5.3 Методические указания для обучающихся по освоению дисциплины (модуля)**

Освоение обучающимся дисциплины (модуля) предполагает изучение материалов дисциплины (модуля) на аудиторных занятиях и в ходе самостоятельной работы. Аудиторные занятия проходят в форме семинаров и практических занятий.

При подготовке к аудиторным занятиям необходимо помнить особенности каждой формы его проведения.

Подготовка к занятию семинарского типа:

При подготовке и работе во время проведения занятий семинарского типа следует обратить внимание на следующие моменты: на процесс предварительной подготовки, на работу во время занятия, обработку полученных результатов, исправление полученных замечаний.

Предварительная подготовка к учебному занятию семинарского типа заключается в изучении теоретического материала в отведенное для самостоятельной работы время, ознакомление с инструктивными материалами с целью осознания задач практического занятия, техники безопасности.

Работа во время проведения учебного занятия семинарского типа включает:

– консультирование студентов преподавателями и вспомогательным персоналом с целью предоставления исчерпывающей информации, необходимой для самостоятельного выполнения предложенных преподавателем задач, ознакомление с правилами техники безопасности;

– самостоятельное выполнение заданий согласно обозначенной учебной программой тематики.

Обработка, обобщение полученных результатов проводится обучающимися самостоятельно или под руководством преподавателя (в зависимости от степени сложности поставленных задач). В результате оформляется индивидуальный отчет. Подготовленная к сдаче на контроль и оценку работа сдается преподавателю. Форма отчетности может быть письменная, устная или две одновременно. Главным результатом в данном случае служит получение положительной оценки по каждому практическому занятию. Это является необходимым условием при проведении рубежного контроля и допуска к зачету/дифференцированному зачету. При получении неудовлетворительных результатов обучающийся имеет право в дополнительное время пересдать преподавателю работу до проведения промежуточной аттестации.

### **5.4 Информационно-технологическое обеспечение образовательного процесса по дисциплины (модуля)**

#### **5.4.1. Средства информационных технологий**

1. Персональные компьютеры;
2. Средства доступа в Интернет;
3. Проектор.

#### **5.4.2. Лицензионное и свободно распространяемое программное обеспечение, в том числе отечественного производства:**

1. Операционная система: Astra Linux SE
2. Пакет офисных программ: LibreOffice
3. Справочная система Консультант+
4. Okular или Acrobat Reader DC
5. Ark или 7-zip
6. User Gate
7. TrueConf (client)

#### **5.4.3. Информационные справочные системы и профессиональные базы данных**

№ №	Название электронного ресурса	Описание электронного ресурса	Используемый для работы адрес
1.	ЭБС «Университетская библиотека онлайн»	Электронная библиотека, обеспечивающая доступ высших и средних учебных заведений, публичных библиотек и корпоративных пользователей к наиболее востребованным материалам по всем отраслям знаний от ведущих российских издательств	<a href="http://biblioclub.ru/">http://biblioclub.ru/</a>
2.	Научная электронная библиотека eLIBRARY.ru	Крупнейший российский информационно-аналитический портал в области науки, технологии, медицины и образования, содержащий рефераты и полные тексты более 34 млн научных публикаций и патентов	<a href="http://elibrary.ru/">http://elibrary.ru/</a>
3.	Образовательная платформа Юрайт	Электронно-библиотечная система для ВУЗов, ССУЗов, обеспечивающая доступ к учебникам, учебной и методической литературе по различным дисциплинам.	<a href="https://urait.ru/">https://urait.ru/</a>
4.	База данных "EastView"	Полнотекстовая база данных периодических изданий	<a href="https://dlib.eastview.com">https://dlib.eastview.com</a>
5.	Электронная библиотека "Grebennikon"	Библиотека предоставляет доступ более чем к 30 журналам, выпускаемых Издательским домом "Гребенников".	<a href="https://grebennikon.ru/">https://grebennikon.ru/</a>

### 5.5. Материально-техническое обеспечение образовательного процесса по дисциплине (модулю)

Для изучения дисциплины (модуля) используются:

**Учебная аудитория для занятий семинарского типа:** оснащена специализированной мебелью (стол для преподавателя, парты, стулья, доска для написания мелом); техническими средствами обучения (видеопроекторное оборудование, средства звуковоспроизведения, экран и имеющие выход в сеть Интернет).

**Помещения для самостоятельной работы обучающихся:** оснащены специализированной мебелью (парты, стулья) техническими средствами обучения (персональные компьютеры с доступом в сеть Интернет и обеспечением доступа в электронно-информационную среду университета, программным обеспечением).

### 5.6. Образовательные технологии

При реализации дисциплины (модуля) применяются различные образовательные технологии, в том числе технологии электронного обучения.

Освоение дисциплины (модуля) предусматривает использование в учебном процессе активных и интерактивных форм проведения учебных занятий в форме деловых и ролевых игр, разбора конкретных ситуаций в сочетании с внеаудиторной работой с целью формирования и развития **профессиональных** навыков обучающихся.

При освоении дисциплины (модуля) предусмотрено применением электронного обучения и дистанционных образовательных технологий.

Учебные часы дисциплины (модуля) предусматривают классическую контактную работу преподавателя с обучающимся в аудитории и контактную работу посредством электронной информационно-образовательной среды в синхронном и асинхронном режиме (вне аудитории)

посредством применения возможностей компьютерных технологий (электронная почта, электронный учебник, тестирование, вебинар, видеофильм, презентация, форум и др.).

В рамках дисциплины (модуля) предусмотрены встречи с руководителями и работниками организаций, деятельность которых связана с *направленность* реализуемой основной профессиональной образовательной программы.

## ЛИСТ РЕГИСТРАЦИИ ИЗМЕНЕНИЙ

№ п/п	Содержание изменения	Реквизиты документа об утверждении изменения	Дата введения изменения
1.	Утверждена и введена в действие решением Ученого совета факультета на основании Федерального государственного образовательного стандарта, утвержденного приказом Министерства науки и высшего образования Российской Федерации от 12.08.2020 г № 954	Протокол заседания Ученого совета факультета № _____ от « _____ » _____ 20 _____ года	01.09.2023
2.	*	Протокол заседания Ученого совета факультета № _____ от « _____ » _____ 20 _____ года	__.:__:____
3.	*	Протокол заседания Ученого совета факультета № _____ от « _____ » _____ 20 _____ года	__.:__:____
4.	*	Протокол заседания Ученого совета факультета № _____ от « _____ » _____ 20 _____ года	__.:__:____



**МИНИСТЕРСТВО НАУКИ И ВЫСШЕГО ОБРАЗОВАНИЯ  
РОССИЙСКОЙ ФЕДЕРАЦИИ**  
**Филиал федерального государственного бюджетного  
образовательного учреждения высшего образования  
«РОССИЙСКИЙ ГОСУДАРСТВЕННЫЙ СОЦИАЛЬНЫЙ  
УНИВЕРСИТЕТ» в г. Сочи Краснодарского края**



**УТВЕРЖДАЮ**  
И.о. директора филиала РГСУ в  
г. Сочи Краснодарского края  
\_\_\_\_\_ З.А. Еремина  
«18» августа 2023 г.

**РАБОЧАЯ ПРОГРАММА ДИСЦИПЛИНЫ (МОДУЛЯ)**  
**ЧЕЛОВЕК И ЕГО ПРАВА В КОНТЕКСТЕ СОВРЕМЕННОЙ РЕАЛЬНОСТИ**

**Направление подготовки**

**Экономика**

**Направленность**

**Экономика и управление предприятием**

**ОБРАЗОВАТЕЛЬНАЯ ПРОГРАММА ВЫСШЕГО ОБРАЗОВАНИЯ - ПРОГРАММА  
БАКАЛАВРИАТА**

**Форма обучения**  
**Очная, очно-заочная**

Сочи 2023

## СОДЕРЖАНИЕ

<b>РАЗДЕЛ 1. ПАСПОРТ РАБОЧЕЙ ПРОГРАММЫ ДИСЦИПЛИНЫ (МОДУЛЯ)</b> .....	<b>3</b>
1.1 Цель и задачи дисциплины (модуля).....	4
1.2 Планируемые результаты обучения по дисциплине (модулю) в рамках планируемых результатов освоения основной профессиональной образовательной программы высшего образования – программы бакалавриата/магистратуры/специалитета соотнесенные с установленными индикаторами достижения компетенций .....	4
<b>РАЗДЕЛ 2. СТРУКТУРА И СОДЕРЖАНИЕ ДИСЦИПЛИНЫ (МОДУЛЯ)</b> .....	<b>6</b>
2.1 Объем дисциплины (модуля), включая контактную работу обучающегося с педагогическими работниками и самостоятельную работу обучающегося .....	6
2.2. Учебно-тематический план дисциплины (модуля).....	6
2.3. Содержание дисциплины (модуля) .....	7
<b>РАЗДЕЛ 3. УЧЕБНО-МЕТОДИЧЕСКОЕ ОБЕСПЕЧЕНИЕ САМОСТОЯТЕЛЬНОЙ РАБОТЫ ОБУЧАЮЩИХСЯ ПО ДИСЦИПЛИНЕ (МОДУЛЮ)</b> .....	<b>18</b>
3.1. Виды самостоятельной работы обучающихся по дисциплине (модулю).....	19
3.2. Задания для самостоятельной работы .....	19
3.3. Методические указания к самостоятельной работе по дисциплине (модулю) .....	23
<b>РАЗДЕЛ 4. ОЦЕНОЧНЫЕ МАТЕРИАЛЫ ПО ДИСЦИПЛИНЕ (МОДУЛЮ)</b> .....	<b>24</b>
4.1. Форма промежуточной аттестации обучающегося по дисциплине (модулю) .....	24
4.2. Оценочные материалы, определяющие процедуры оценивания знаний, умений, навыков и (или) опыта деятельности, характеризующих этапы формирования компетенций.....	25
4.2.1. Организационные основы применения балльно-рейтинговой системы оценки успеваемости обучающихся по дисциплине (модулю).....	25
4.2.2. Проведение текущего контроля успеваемости обучающихся по дисциплине (модулю) в соответствии с балльно-рейтинговой системой оценки успеваемости обучающегося .....	25
4.2.3. Проведение промежуточной аттестации обучающихся по дисциплине (модулю) в соответствии с балльно-рейтинговой системой оценки успеваемости обучающегося.....	26
4.3. Перечень заданий для проведения текущей и промежуточной оценки знаний, умений, навыков и (или) опыта деятельности, характеризующих этапы формирования компетенций.....	28
4.3.1. Оценочные материалы для проведения текущей аттестации и рубежного контроля, обучающихся по дисциплине (модулю).....	28
4.3.2. Оценочные материалы для проведения промежуточной аттестации обучающихся по дисциплине (модулю) .....	32
<b>РАЗДЕЛ 5. УСЛОВИЯ РЕАЛИЗАЦИИ ДИСЦИПЛИНЫ (МОДУЛЯ)</b> .....	<b>33</b>
5.1. Перечень основной и дополнительной учебной литературы для освоения дисциплины (модуля) ..	33
5.1.1. Основная литература.....	33
5.1.2. Дополнительная литература.....	34
5.2 Перечень ресурсов информационно-коммуникационной сети «Интернет», необходимых для освоения дисциплины (модуля) .....	34
5.3 Методические указания для обучающихся по освоению дисциплины (модуля).....	35
5.4 Информационно-технологическое обеспечение образовательного процесса по дисциплины (модуля) .....	35
5.4.1. Средства информационных технологий .....	35
5.4.2. Лицензионное и свободно распространяемое программное обеспечение, в том числе отечественного производства: .....	36
5.4.3. Информационные справочные системы и профессиональные базы данных .....	36
5.5. Материально-техническое обеспечение образовательного процесса по дисциплине (модулю).....	36
5.6. Образовательные технологии .....	36
<b>ЛИСТ РЕГИСТРАЦИИ ИЗМЕНЕНИЙ</b> .....	<b>38</b>

Рабочая программа дисциплины (модуля) «Человек и его права в контексте современной реальности» разработана на основании федерального государственного образовательного стандарта высшего образования – *бакалавриата* по направлению подготовки *38.03.01 Экономика*, утвержденного приказом Министерства науки и высшего образования Российской Федерации от 12.08.2020 г № 954, учебного плана по основной профессиональной образовательной программе высшего образования - программы *бакалавриата* по направлению подготовки *38.03.01 Экономика* (далее – «ОПОП»).

Рабочая программа дисциплины (модуля) «Человек и его права в контексте современной реальности» разработана: Афонин Михаил Викторович, к.ю.н., доцент, зав. кафедрой прав человека.

Рабочая программа дисциплины (модуля) обсуждена и утверждена на заседании кафедры прав человека.

Протокол № 9 от «26» апреля 2023 года.

Заведующий кафедрой  
к.ю.н., доцент



---

(подпись)

М.В. Афонин

# РАЗДЕЛ 1. ПАСПОРТ РАБОЧЕЙ ПРОГРАММЫ ДИСЦИПЛИНЫ (МОДУЛЯ)

## 1.1 Цель и задачи дисциплины (модуля)

Целями освоения дисциплины «Человек и его права в контексте современной реальности» являются:

- усвоение общего комплекса знаний о правах человека как центрального элемента современных правовых систем;
- интеграция всех приобретенных студентами знаний о проблеме прав человека;
- формирование у студентов чувства высокого уважения к правам человека как ценности мировой цивилизации;
- ознакомление их с выработанными на практике формами и методами их защиты.

Кроме того, задачами дисциплины являются изучение социально-философских предпосылок возникновения и юридического закрепления основных прав, свобод и обязанностей человека и гражданина в государственно-организованном обществе и, прежде всего, в рамках правового государства, выявление принципов правового оформления основных прав, свобод и обязанностей, обеспечения их реализации. При этом ставится задача выявления важнейших признаков, выделяющих основные права, свободы и обязанности из числа других прав, свобод и обязанностей, закрепляемых нормами различных отраслей права.

В рамках курса «Человек и его права в контексте современной реальности» студенты должны изучить структурные элементы государственно-правового института основ правового положения личности, провести дифференциацию понятий «человек», «гражданин», «личность», определить их связь с правовыми характеристиками физического лица как участника (субъекта) правовых связей и отношений.

Для понимания сущности и содержания основ правового положения личности, его разновидностей необходимо выявить связь гражданства и основ правового положения личности, имея в виду, что гражданство выступает в качестве причины возникновения статуса гражданина. Гражданство следует анализировать как многозначное явление – как политико-правовую связь физического лица и государства, как государственно-правовой институт. Следует обратить внимание на политико-социальную обусловленность правового регулирования отношений по поводу возникновения и прекращения гражданства, сложные последствия введения принципа двойного гражданства в российскую практику. Особое внимание следует уделить анализу действующего законодательства о гражданстве.

Сущность основ правового положения личности проявляется, прежде всего, в его принципах, система которых пронизывает от ношения по определению перечня, содержания, условий и средств реализации основных прав, свобод и обязанностей. Современный взгляд на основные права, свободы и обязанности отражает существующий в науке естественно-правовой взгляд на право вообще и природу основных субъективных права и свобод, в частности. Поэтому необходимо уяснить суть естественного характера некоторых основных прав и свобод – права на жизнь, частную собственность, неприкосновенность личности и других. Однако такое понимание природы ряда основных прав и свобод не является абсолютным, в связи с чем требуется знание иных социально-философских и правовых учений по указанной проблеме. Изучая принципы основ правового положения личности, необходимо выявить предпосылки для реализации принципов сочетания интересов общества, государства и личности, их взаимной ответственности.

Задачей дисциплины является также научная классификация основных прав, свобод и обязанностей с целью выявления их юридической природы, определения особенностей механизмов защиты основных прав и свобод, обеспечения выполнения обязанностей с использованием конституционно-правовых средств, а также средств отраслевого характера. Знание содержания основных прав, свобод и обязанностей является условием юридически правильного выбора средств защиты и восстановления нарушенных основных прав и свобод человека и гражданина. Изучение проблем, связанных с реализацией и защитой прав и свобод человека и гражданина, предполагает анализ статуса, особенно компетенции, различных правовых институтов, участвующих в этом процессе – судебных органов, органов прокуратуры и т.д., в том числе международных.



**1.2 Планируемые результаты обучения по дисциплине (модулю) в рамках планируемых результатов освоения основной профессиональной образовательной программы высшего образования – программы *бакалавриата/специалитета* соотнесенные с установленными индикаторами достижения компетенций**

Процесс освоения дисциплины (модуля) направлен на формирование у обучающихся следующих универсальных компетенций: УК-2, УК-3 в соответствии с учебным планом.

В результате освоения дисциплины (модуля) обучающийся должен демонстрировать следующие результаты:

<b>Категория компетенций (при наличии)</b>	<b>Код компетенции Формулировка компетенции</b>	<b>Код и наименование индикатора достижения компетенции</b>	<b>Результаты обучения</b>
Разработка и реализация проектов	УК-2. Способен определять круг задач в рамках поставленной цели и выбирать оптимальные способы их решения, исходя из действующих правовых норм, имеющихся ресурсов и ограничений	УК-2.1. Понимает базовые принципы постановки задач и выработки решений.  УК-2.2. Определяет ресурсное обеспечение для решения поставленной задачи и проектирует пути ее решения выбирая оптимальный способ исходя из действующих правовых норм.	Знать: – понятие, содержание, формы личных, политических, социальных, экономических, культурных прав, свобод и обязанностей личности; – международную систему защиты прав человека; Уметь: – осуществлять толкование и сравнительный анализ международных и гуманитарных документов и российского законодательства; – давать правовую оценку конкретной ситуации. Владеть: – выработанными на практике формами и методами защиты прав и свобод человека и гражданина; навыками формирования предложений по совершенствованию правозащитных механизмов.

<p>Командная работа и лидерство</p>	<p>УК-3. Способен осуществлять социальное взаимодействие и реализовывать свою роль в команде</p>	<p>УК-3.1. Понимает основные аспекты межличностных и групповых коммуникаций.</p> <p>УК-3.2. В социальном взаимодействии соблюдает этические принципы, проявляет уважение к мнению и культуре других участников.</p> <p>УК-3.3. Определяет свою роль в социальном взаимодействии и командной работе, исходя из стратегии сотрудничества для достижения поставленной цели, несет личную ответственность за результат.</p>	<p>Знать:</p> <ul style="list-style-type: none"> <li>- понятия прав, свобод, обязанностей человека и гражданина;</li> <li>- основные этапы и закономерности развития теории и практики прав человека, с древнейших времен до настоящего времени;</li> <li>- понятие, содержание, формы личных, политических, социальных, экономических, культурных прав, свобод и обязанностей личности;</li> <li>- основы правового статуса различной категории населения; основные элементы системы гарантий и механизма защиты прав человека;</li> </ul> <p>Уметь:</p> <p>анализировать практику соблюдения государствами прав человека и основных свобод;</p> <p>Владеть:</p> <ul style="list-style-type: none"> <li>- основными внутригосударственными и международными документами, закрепляющими права и свободы человека, а также гарантии их реализации.</li> </ul>
-------------------------------------	--	---	--

## РАЗДЕЛ 2. СТРУКТУРА И СОДЕРЖАНИЕ ДИСЦИПЛИНЫ (МОДУЛЯ)

### 2.1 Объем дисциплины (модуля), включая контактную работу обучающегося с педагогическими работниками и самостоятельную работу обучающегося

Общая трудоемкость дисциплины (модуля) составляет 2 зачетные единицы.

#### Очная форма обучения

Вид учебной работы	Всего часов	Семестры			
		1	2	3	4
<b>Контактная работа обучающихся с педагогическими работниками</b>	<b>36</b>				<b>36</b>
Лекции	20				20
Практические занятия	16				16
<b>Самостоятельная работа обучающихся</b>	<b>27</b>				<b>27</b>
<b>Контроль промежуточной аттестации</b>	<b>9</b>				<b>9</b>

Форма промежуточной аттестации	зачет				зачет
<b>ОБЪЕМ ДИСЦИПЛИНЫ (МОДУЛЯ) В ЧАСАХ</b>	<b>72</b>				<b>72</b>

**Очно-заочная форма обучения**

Вид учебной работы	Всего часов	Семестры			
		1	2	3	4
<b>Контактная работа обучающихся с педагогическими работниками</b>	<b>24</b>			24	
Лекции	16			16	
Практические занятия	8			8	
<b>Самостоятельная работа обучающихся</b>	<b>39</b>			<b>39</b>	
<b>Контроль промежуточной аттестации</b>	<b>9</b>			<b>9</b>	
Форма промежуточной аттестации	зачет			зачет	
<b>ОБЪЕМ ДИСЦИПЛИНЫ (МОДУЛЯ) В ЧАСАХ</b>	<b>72</b>			<b>72</b>	

**2.2. Учебно-тематический план дисциплины (модуля)**

*Очной формы обучения*

Раздел, тема	Виды учебной работы, академических часов										
	Всего	Самостоятельная работа	Контактная работа обучающихся с педагогическими работниками								
			Всего	Лекционные занятия	из них: в форме практической подготовки	Семинарские/практические занятия	из них: в форме практической подготовки	Лабораторные занятия	из них: в форме практической подготовки	Консультации / Иная контактная работа	из них: в форме практической подготовки
<b>Семестр 4</b>											
<b>Раздел 1. Теория и история прав человека</b>	<b>31</b>	<b>13</b>	<b>18</b>	<b>10</b>		<b>8</b>					
Тема 1.1. Основные понятия в сфере прав человека	8	3	5	3		2					
Тема 1.2. Пределы осуществления, основания и условия ограничения прав человека; соотношение	8	3	5	3		2					

Раздел, тема	Виды учебной работы, академических часов									
	Всего	Самостоятельная работа	Контактная работа обучающихся с педагогическими работниками							
			Всего	Лекционные занятия <i>из них: в форме практической подготовки</i>	Семинарские/практические занятия <i>из них: в форме практической подготовки</i>	Лабораторные занятия <i>из них: в форме практической подготовки</i>	Консультации / Иная контактная работа <i>из них: в форме практической подготовки</i>			
международного права прав человека и российского права и отдельных отраслей международного права										
Тема 1.3. Становление и развитие прав человека от Древнего мира до начала XX века	7	3	4	2	2					
Тема 1.4. Развитие прав человека в XX веке	8	4	4	2	2					
<b>Раздел 2. Фундаментальные права человека</b>	<b>32</b>	<b>14</b>	<b>18</b>	<b>10</b>	<b>8</b>					
Тема 2.1. Гражданские и политические права	8	3	5	3	2					
Тема 2.2. Экономические, социальные и культурные права	8	3	5	3	2					
Тема 2.3. Коллективные права – права солидарности	8	4	4	2	2					
Тема 2.4. Обязанности человека и гражданина	8	4	4	2	2					
<b>Контроль промежуточной аттестации (час)</b>	<b>9</b>									
<b>Итого по дисциплине (модулю), часов</b>	<b>72</b>	<b>27</b>	<b>36</b>	<b>20</b>	<b>16</b>					

Очно-заочная форма обучения

Раздел, тема	Виды учебной работы, академических часов									
	Всего	Самостоятельная работа	Контактная работа обучающихся с педагогическими работниками							
			Всего	Лекционные занятия <i>из них: в форме практической подготовки</i>	Семинарские/практические занятия <i>из них: в форме практической подготовки</i>	Лабораторные занятия <i>из них: в форме практической подготовки</i>	Консультации / Иная контактная работа <i>из них: в форме практической подготовки</i>			
<b>Семестр 3</b>										
<b>Раздел 1. Теория и история прав человека</b>	<b>31</b>	<b>19</b>	<b>12</b>	<b>8</b>		<b>4</b>				
Тема 1.1. Основные понятия в сфере прав человека	8	5	3	2		1				
Тема 1.2. Пределы осуществления, основания и условия ограничения прав человека; соотношение международного права прав человека и российского права и отдельных отраслей международного права	8	5	3	2		1				
Тема 1.3. Становление и развитие прав человека от Древнего мира до начала XX века	7	4	3	2		1				
Тема 1.4. Развитие прав человека в XX веке	8	5	3	2		1				
<b>Раздел 2. Фундаментальные права человека</b>	<b>32</b>	<b>20</b>	<b>12</b>	<b>8</b>		<b>4</b>				
Тема 2.1. Гражданские и политические права	8	5	3	2		1				
Тема 2.2. Экономические, социальные и культурные права	8	5	3	2		1				

Раздел, тема	Виды учебной работы, академических часов									
	Всего	Самостоятельная работа	Контактная работа обучающихся с педагогическими работниками							
			Всего	Лекционные занятия <i>из них: в форме практической подготовки</i>	Семинарские/практические занятия <i>из них: в форме практической подготовки</i>	Лабораторные занятия <i>из них: в форме практической подготовки</i>	Консультации / Иная контактная работа <i>из них: в форме практической подготовки</i>			
Тема 2.3. Коллективные права – права солидарности	8	5	3	2		1				
Тема 2.4. Обязанности человека и гражданина	8	5	3	2		1				
<b>Контроль промежуточной аттестации (час)</b>	<b>9</b>									
<b>Итого по дисциплине (модулю), часов</b>	<b>72</b>	<b>39</b>	<b>24</b>	<b>16</b>		<b>8</b>				

## 2.3. Содержание дисциплины (модуля)

### РАЗДЕЛ 1. ТЕОРИЯ И ИСТОРИЯ ПРАВ ЧЕЛОВЕКА

#### Перечень изучаемых элементов содержания:

Изучение основ категориального аппарата сферы прав человека, пространственных пределов действия прав человека, его ограничений, определение места права прав человека в системе национального и международного права, изучение социально-философских предпосылок возникновения и юридического закрепления основных прав, свобод и обязанностей человека и гражданина в государственно-организованном обществе и, прежде всего, в рамках правового государства, выявление принципов правового оформления основных прав, свобод и обязанностей, обеспечения их реализации, а также современного этапа развития прав человека, отечественного и зарубежного правозащитного движения.

#### Тема 1.1. Основные понятия в сфере прав человека

##### Перечень изучаемых элементов содержания:

Сущность человека. Человек как социобиологическое существо. Личность. Различные теории личности: социологические, психологические, экономические, политические, религиозные, культурологические, нравственные и правовые. Понятие достоинства человека как

фундаментальной основы прав человека. Человек, общество и исторический прогресс. Человек, власть и государство.

Понятие прав человека. Права и свободы. Права человека и права гражданина. Права человека, льготы и привилегии. Диалектика соотношения интересов индивида, социальной общности и мирового сообщества на современном этапе. Гуманизм, свобода, равенство и равноправие – основополагающие принципы прав человека.

Правовой статус гражданина, основание дифференциации. Социальный статус как фактическое положение гражданина и личности в обществе. Соотношение социального и правового статуса гражданина и личности.

Система прав человека. Субъекты прав человека. Теория трех поколений прав человека. Современные национальные и международные (региональная и универсальная) системы прав человека в их соотношении. Социально-экономические и культурные, гражданские и политические права и свободы, их природа, сущность и взаимодействие. Особенности и многообразие классификаций прав человека. Конституционное закрепление прав человека. Структура конституционных прав и свобод гражданина в условиях правового государства.

## **Тема 1.2. Пределы осуществления, основания и условия ограничения прав человека; соотношение международного права прав человека и российского права и отдельных отраслей международного права**

### **Перечень изучаемых элементов содержания:**

Территория и применимость международного права прав человека. Территориальное действие прав человека. Экстратерриториальное действие норм международного права прав человека. Концепция экстратерриториального действия норм о защите прав человека и вопрос контроля (стандарты контроля и их критерии). Присвоение обязательств государствам по правам человека в экстратерриториальном контексте.

Ограничения в отношении применения гарантий защиты, закрепленных в международном праве прав человека. Пределы осуществления прав и свобод человека и гражданина: конституционные и иные ограничения. Злоупотребление правом. Возможность и условия отступления от обязательств согласно нормам международного права прав человека (Международный пакт о гражданских и политических правах 1966 г. (ст. 4). Европейская конвенция о защите прав человека и основных свобод 1950 г. (с 15). Американская конвенция о правах человека 1969 г. (ст. 27). Европейская социальная хартия 1961 г. (ст. 30) и Европейская социальная хартия, пересмотренная в 1996 г., (ст. F). Конвенция СНГ о правах и основных свободах человека 1995 г. (ст. 35)). Критерии, принципы и пределы правомерного ограничения прав человека. Права и свободы, не подлежащие ограничению. Международные договоры по правам человека, предусматривающие действие их норм в чрезвычайных ситуациях и во время вооруженных конфликтов. Международные договоры, не содержащие положения об отступлении от обязательств в области защиты прав человека. Законные ограничения в отношении осуществления отдельных прав человека. Основания и порядок ограничения прав человека в связи с чрезвычайным положением или на основании закона согласно ст. 56(1) и ст. 55(3) Конституции Российской Федерации 1993 г. Оговорки и заявления в отношении договоров в области международного права прав человека.

Соотношение международного права прав человека и международного гуманитарного права. Концепции соотношения международного права прав человека и международного гуманитарного права в ситуациях вооруженного конфликта. Одновременное применение международного права прав человека и международного гуманитарного права и принцип *lex specialis*. Взаимодействие международного права прав человека и международного гуманитарного права. Применение норм международного права о защите беженцев (и норм о внутренне перемещенных лицах) в ситуациях вооруженного конфликта. Соотношение международного права прав человека и международного уголовного права. Соотношение международного права прав человека и других отраслей международного права. Соотношение международного права прав человека и национального права. Международное право прав человека и Конституция РФ. Международные стандарты по правам человека и правовая система Российской Федерации.

### **Тема 1.3. Становление и развитие прав человека от Древнего мира до начала XX века**

#### **Перечень изучаемых элементов содержания:**

Начало истории прав человека. Человек в учениях индуизма, раннего буддизма. Библия о человеке. Гуманистическое учение Протагора. Зарождение представлений о естественном праве (философия стоиков, учения древнеримских юристов). Римское право: права личности.

Человек в экономической и социальной структуре феодального общества. Человек в религиозной картине мира. Деятельность инквизиции. Средневековые войны и личность. Феодальные права и права личности. Великая хартия вольности и ее историческое значение (1213 г.).

Эпоха Возрождения (XIV – XV в.в.). Духовная эмансипация личности. Этические учения итальянских гуманистов о человеке. Реформация в Германии в XVIв. Лютер и его роль в развитии свободомыслия в делах веры. Формирование концепции прав человека. Учения Гроция, Локка, Спинозы, Гоббса о естественных правах человека.

Эпоха Просвещения (XVIII в.). Проблема достоинства человека в работах французских и немецких просветителей. Политико-правовые концепции Руссо, Монтескье о человеке как субъекте свободы. Значение учения Беккариа для утверждения идей гуманизма в праве.

Концепция прав человека, его достоинства и их нормативное закрепление в условиях буржуазных революций конца XVIII в. Американская Декларация о независимости (1776 г.), американский билль (1789 – 1791 г. г.). Французская Декларация прав человека и гражданина 1789 г. Формирование первого поколения прав человека.

Гражданский кодекс Наполеона 1804 г. и его значение для утверждения экономических предпосылок развития личности. Французский уголовный кодекс 1810 г. и его роль в гуманизации уголовного права. Развитие рабочего движения и защита прав трудящихся в XIX в. Правозащитное движение в XIX в. (Дело Дрейфуса и др.).

Проблема достоинства и прав человека в философских, политических и этических теориях конца XVIII – начала XIX в.в. (Кант, Фихте, Гегель, Фейербах). Буржуазный либерализм о демократических свободах (Бентам, Токвиль, Милль). Социалистические учения о правах человека (Фурье). Марксизм о правах человека. Анархистские учения (Прудон, Бакунин, Кропоткин). Юридический позитивизм (Лабанд, Эсмен), социологическая юриспруденция (Неринг).

### **Тема 1.4. Развитие прав человека в XX веке**

#### **Перечень изучаемых элементов содержания:**

Массовые общественные движения начала XX в. Первая мировая война. Крах монархических форм правления в Европе и Азии, национально-освободительное движение и расширение прав и свобод граждан в конституционном законодательстве ряда стран. Революция в России и начало законодательного признания второго поколения прав человека. Мировой экономический кризис, установление фашистских режимов в ряде стран, укрепление тоталитарной системы в СССР. Вторая мировая война. Значение приговоров Нюрнбергского и Токийского трибуналов для защиты прав человека.

Устав ООН 1945 г. об утверждении веры в права человека. Всеобщая Декларация прав человека 1948 г., ее содержание, история создания, историческое значение. Интернационализация прав человека. Признание прав человека и развитие системы гарантий в послевоенных конституциях и законодательствах многих стран.

Освобождение Индии, Пакистана и других стран Азии. Победа революции в Китае. Американская Декларация прав и обязанностей человека 1948 г. Европейская конвенция о защите прав человека. «Холодная война», гонка вооружений и наступление на демократические права в США, ФРГ, странах Восточной Европы. Крах мировой колониальной системы. Международные пакты 1966 г., их содержание.

Достижения в осуществлении прав человека и гражданина в западных странах в 60-70-х годах. Реакционные тенденции: режим апартеида в ЮАР, франкизм в Испании, репрессии в



Ольстере и т. д. Массовые поправки прав человека в Китае (1966-1976гг.), Кампучии (1975-1978гг.).

Усиление позитивных процессов, связанных с обеспечением прав человека в 1970-80-х годах (падение реакционных режимов в Европе, Латинской Америке, освобождение Намибии и т.д.). Начало Хельсинского процесса. Начало формирования третьего поколения прав человека. Анализ фактов универсального и регионального характера. Окончание «холодной войны», социально-политические изменения в СССР, странах Восточной Европы. Новый этап в интернационализации прав человека. Развитие Хельсинского процесса. Понятие «человеческое измерение СБСЕ».

## **ЗАДАНИЯ К ПРАКТИЧЕСКИМ ЗАНЯТИЯМ РАЗДЕЛА 1**

**Тема практического занятия 1:** Теория прав человека.

**Форма практического задания 1:** эссе по проблеме социальной свободы и ответственности личности.

Перечень тем эссе:

1. Понятие свободы личности.
2. Условия и гарантии свободы личности.
3. Ответственность личности и ее диалектическая взаимосвязь с свободой личности.
4. Условия и содержание ответственности личности.
5. Выбор, свобода воли и ответственность личности.
6. Формы личной ответственности.

**Тема практического занятия 2:** История развития прав человека.

**Форма практического задания 2:** сравнительно-правовое исследование.

В целях более глубокого изучения социально-политической, идеологической, нравственной природы прав человека и гражданина в России студентам предлагается провести сравнительно-правовое исследование института основных прав, свобод и обязанностей в России (в историко-правовом аспекте), в России и зарубежных странах.

Предметом исследования определяются отдельные виды прав, свобод и обязанностей с точки зрения их закрепления в законодательстве России на различных этапах ее развития:

- до социалистической революции 1917 года;
- в Конституции РСФСР 1918 г.;
- в Конституции РСФСР 1925 г.;
- в Конституции РСФСР 1937 г.;
- в Конституции РСФСР 1978 г.;
- в Конституции РФ 1978 г. в редакции 1992 г.;
- в Конституции РФ 1993 г.
- в Конституции РФ 1993 г., с изменениями, одобренными в ходе общероссийского голосования 1 июля 2020 г.

Задачей исследования является анализ динамики правового закрепления основных прав, свобод и обязанностей в законодательстве России, развития содержания и гарантий основных прав, свобод, а также обязанностей, выявление тенденций в конституционном закреплении указанных прав, свобод и обязанностей. Студенту следует сделать выводы о характере развития отдельных прав, свобод и обязанностей.

Все сведения о развитии прав, свобод и обязанностей должны быть обобщены в сводной таблице, содержащей в полном объеме норму соответствующей конституции (закона), закрепляющей основное право, свободу, обязанность (либо пропуск, если право, свобода, обязанность не закреплялись), и краткие выводы с оценкой их развития.

В качестве конкретного объекта сравнительного исследования необходимо выбрать отдельное право (свободу) либо их группу – социально-экономические, общественно-политические, личные права и свободы.

## **РУБЕЖНЫЙ КОНТРОЛЬ К РАЗДЕЛУ 1**

**форма рубежного контроля – устный опрос.**

### **Вопросы:**

1. Понятие прав человека.
2. Права человека в философском, цивилизационном, социальном, моральном, политическом и правовом измерении.
3. Права человека, глобализация, толерантность и диалог культур.
4. Классификация прав и свобод человека.
5. Источники международного права прав человека: договоры (универсальные и региональные) и обычаи.
6. Акты международных организаций и конференций, акты «мягкого права».
7. Основные принципы международного права прав человека.
8. Субъекты международного права прав человека.
9. Субъекты российского права в сфере защиты прав человека.
10. Территориальное и экстратерриториальное действие прав человека.
11. Присвоение обязательств государствам по правам человека в экстратерриториальном контексте, стандарты контроля и их критерии.
12. Пределы осуществления прав и ограничения прав человека, свобод человека.
13. Критерии, принципы и пределы правомерного ограничения прав человека.
14. Права и свободы, не подлежащие ограничению.
15. Основания и порядок ограничения прав человека в связи с чрезвычайным положением или на основании закона согласно ст. 56(1) и ст. 55(3) Конституции Российской Федерации 1993 г.
16. Оговорки и заявления в отношении договоров в области международного права прав человека.
17. Соотношение международного права прав человека и международного гуманитарного права, международного права о защите беженцев (и о внутренне перемещенных лицах), международного уголовного права.
18. Соотношение международного права прав чело, а также других отраслей международного права.
19. Соотношение международного права прав человека и национального права Российской Федерации.
20. История развития концепций прав человека.
21. Античный, средневековый периоды развития концепций прав человека.
22. Права человека в Новое и Новейшее время.
23. Естественно-правовая теория прав человека.
24. Позитивистская теория прав человека.
25. Религиозные концепции прав человека.
26. Революция в России и начало законодательного признания второго поколения прав человека.
27. Значение приговоров Нюрнбергского и Токийского трибуналов для защиты прав человека.
28. Устав ООН 1945 г. об утверждении веры в права человека.
29. Всеобщая Декларация прав человека 1948 г., ее содержание, история создания, историческое значение.
30. Интернационализация прав человека.

31. Признание прав человека и развитие системы гарантий в послевоенных конституциях и законодательствах многих стран.
32. Международные пакты 1966 г., их содержание.
33. Начало формирования третьего поколения прав человека.

## **РАЗДЕЛ 2. ФУНДАМЕНТАЛЬНЫЕ ПРАВА ЧЕЛОВЕКА**

### **Перечень изучаемых элементов содержания:**

Изучение гражданских прав как основы всей системы прав человека, изучение политических прав человека как неотъемлемой части правового положения гражданина, изучение экономических, социальных и культурных права человека как прав второго поколения, изучение третьего, весьма дискуссионного, поколения прав человека, изучение неотъемлемой стороны любого права – обязанностей, в данном случае человека и гражданина.

### **Тема 2.1. Гражданские и политические права**

#### **Перечень изучаемых элементов содержания:**

Общая характеристика гражданских прав - понятие, особенности и виды. Правовые основы в международном и российском праве.

Правовые основы, понятие и содержание права на жизнь. Понятие "произвольное лишение жизни". Договорные положения и общие принципы, касающиеся запрещения произвольного лишения жизни. Лишение жизни и присвоение ответственности государству государства. Толкование права на жизнь в практике международных механизмов защиты прав человека. Право на жизнь в Конституции РФ (ст. 20) и российском законодательстве.

Достоинство личности. Запрещение пыток, негуманного обращения, посягательства на человеческое достоинство. Понятие "пытка, негуманное и унижающее человеческое достоинство обращение и наказание" и различные формы практики их осуществления. Экстрадиция, невыдворение и чрезвычайная передача. Превентивные и сдерживающие меры. Посещение мест содержания лиц. Охрана достоинства личности и запрещение пыток, насилия, другого жестокого или унижающего человеческое достоинство обращения или наказания в Конституции РФ (ст. 21) и российском законодательстве.

Запрещение насильственного исчезновения. Понятие "насильственное исчезновение" и международно-правовые нормы о запрещении насильственного исчезновения. Насильственное исчезновение как комплексное нарушение прав человека. Посещение мест содержания лиц.

Право на свободу и личную неприкосновенность. Запрещение произвольного задержания (лишения свободы) и предварительное заключение под стражу. Правовые основы и понятие "задержание". Основания и процедура задержания. Административное задержание по соображениям безопасности. Информация о причинах задержания. Habeas corpus. Условие законности ареста. Условие в срочном порядке быть доставленным к судье. Посещение мест содержания лиц. Право на свободу и личную неприкосновенность в Конституции РФ (ст. 22) и российском законодательстве.

Права, гарантирующие средства правовой защиты, справедливое судебное разбирательство, презумпцию невиновности, осуждение и наказание на основании закона и другие процессуальные гарантии. Преступления и принцип законности. Понятия "преступление" и "международное преступление". Международно-правовые основы необходимости осуждения и наказания. Принцип индивидуальной уголовной ответственности и запрещения коллективных наказаний. Право на рассмотрение дела компетентным, независимым и беспристрастным судом и элементы справедливого суда. Правовые основы, дефиниция и признаки понятия "компетентный, независимый и беспристрастный суд". Право на доступ к правосудию. Понятие и принципы справедливого суда: презумпции невиновности, равенство сторон, открытость суда и т.д. Вопросы выдачи "несправедливому" суду. Права, связанные с судебными гарантиями, в Конституции РФ (ст.ст. 45-54) и российском законодательстве.

Право на частную и семейную жизнь. Право на неприкосновенность жилища. Право на свободу передвижения и места жительства. Понятия и правовые основы. Неприкосновенность частной и семейной жизни, защита чести и доброго имени, право на тайну корреспонденции и коммуникации, запрещение перлюстрации, наблюдения, обысков, запрещение сбора, хранения, использования и распространения информации о частной жизни лица без его согласия. Гарантии против незаконного вторжения и обысков. Правовое закрепление в Конституции РФ (ст.ст. 23-27) и российском законодательстве.

Свобода мысли и слова. Свобода совести и религии. Понятие и правовые основы. Содержание, формы и сферы осуществления свободы мысли и его выражения. Ограничения на свободу выражения. Свобода совести, отказ от военной службы и т.д. Правовое закрепление в Конституции РФ (ст.ст. 28-29) и российском законодательстве.

Общая характеристика политических прав - понятие, особенности и виды. Правовые основы в международном и российском праве.

Свобода печати и массовой информации как элемент свободы мысли и слова. Понятие и правовые основы. Содержание, формы и сферы осуществления свободы печати и массовой информации. Ограничения на свободу печати и массовой информации. Запрещение цензуры. Правовое закрепление в Конституции РФ (ст. 29) и российском законодательстве.

Право на участие в общественной жизни: право на объединения. Понятие и правовые основы. Право на создание, вступление, участие в деятельности различных объединений, ассоциаций, профсоюзов, партий, общественных организаций и т.д. и свободный выход из них. Основания и условия ограничений на реализацию права на объединения. Правовое закрепление в Конституции РФ (ст. 30) и российском законодательстве.

Право на участие в общественной жизни: право на мирные собрания и публичные манифесты. Понятие и правовые основы. Основания и условия ограничений на реализацию права на мирные собрания и публичные манифесты. Правовое закрепление в Конституции РФ (ст. 31) и российском законодательстве.

Право на участие в управлении делами государства. Понятие и правовые основы. Непосредственное участие в управлении делами государства (референдум, выборы в органы государственной власти или местного самоуправления и личное участие в управлении). Опосредованное участие в управлении делами государства через своих представителей (выборы в органы государственной власти или местного самоуправления). Равный доступ к государственной службе. Правовое закрепление в Конституции РФ (ст. 32) и российском законодательстве.

Право обращений и петиций как право и средство защиты прав и свобод. Индивидуальные и коллективные обращения, петиции. Правовое закрепление в Конституции РФ (ст. 33) и российском законодательстве.

## **Тема 2.2. Экономические, социальные и культурные права**

### **Перечень изучаемых элементов содержания:**

Общая характеристика экономических, социальных и культурных прав - понятие, особенности и виды. Правовые основы в международном и российском праве.

Экономические права. Понятие и правовые основы. Право собственности. Право наследования. Свобода предпринимательской деятельности (хозяйственной инициативы). Свобода труда и другие трудовые права (в т.ч. на забастовку, на участие в управлении предприятием). Правовое закрепление в Конституции РФ (ст.ст. 34-37) и российском законодательстве.

Социальные права. Понятие и правовые основы. Право на социальное обеспечение. Прав на жилище. Право на охрану здоровья и медицинскую помощь. Правовое закрепление в Конституции РФ (ст.ст. 38-41) и российском законодательстве.

Культурные права. Понятие и правовые основы. Право на образование. Свобода преподавания (академическая свобода). Свобода творчества. Право на участие в культурной жизни и пользование учреждениями культуры, право на доступ к культурным ценностям. Правовое закрепление в Конституции РФ (ст.ст. 43-44) и российском законодательстве.

### **Тема 2.3. Коллективные права – права солидарности**

#### **Перечень изучаемых элементов содержания:**

Общая характеристика коллективных прав - понятие, особенности и виды. Правовые основы в международном и российском праве.

Право народов на самоопределение. Понятие и правовые основы. Право на внутреннее самоопределение. Право на внешнее самоопределение и пределы его осуществления. Правовое закрепление в Конституции РФ (ст. 5) и российском законодательстве.

Право на благоприятную окружающую среду. Понятие и правовые основы. Связь с другими правами. Правовое закрепление в Конституции РФ (ст.ст. 36, 42, 58) и российском законодательстве.

Право на развитие. Понятие и правовые основы. Права человека и Повестка дня в области устойчивого развития до 2030 года. Правовое закрепление в российском законодательстве.

### **Тема 2.4. Обязанности человека и гражданина**

#### **Перечень изучаемых элементов содержания:**

Обязанности человека: понятие, содержание и виды. Обязанности человека и нравственный долг. Соотношение прав человека и его обязанностей. Соотношение обязанностей человека и обязанностей гражданина, механизм их реализации. Юридическая природа обязанностей гражданина. Конституционные обязанности гражданина, их виды в различных странах мира.

## **ЗАДАНИЯ К ПРАКТИЧЕСКИМ ЗАНЯТИЯМ РАЗДЕЛА 2**

### **Тема практического занятия 1: Гражданские и политические права.**

#### **Форма практического задания 1:** исследовательская работа в проблемной группе.

Предлагается выполнить исследовательскую работу в проблемной группе: контент – анализ.

Методом контент-анализа исследуется такой важный источник информации как газетно-журнальная периодика (пресса). Подобный анализ позволяет дать оценку возможностей прессы в обеспечении условий для реализации гражданами Российской Федерации ряда политических прав и свобод, в том числе свободы слова, свободы прессы.

Членам проблемной группы предлагается провести контент-анализ реализации гражданами Российской Федерации права на неприкосновенность частной жизни, личную и семейную тайну, защиту своей чести и доброго имени (ст. 23 Конституции РФ) в связи с публикациями в периодической печати.

В качестве средств массовой информации выбирается несколько периодических изданий разных политического, идеологического направления, например: «Российская газета», «Независимая газета», «Комсомольская правда», «Московский комсомолец», «Коммерсант», «Правда» и др.

Период издания средства массовой информации (0,5-1 год) определяется преподавателем с участием слушателей спецкурса.

Содержание каждой газеты анализируют 1-2 студента, которые выявляют и фиксируют факты нарушений в печати права на неприкосновенность частной жизни, личную и семейную тайну, защиту своей чести и доброго имени.

Контент-анализ должен включать в себя следующие сведения:

- выходные данные средства массовой информации (название, номер выпуска, дата);
- автор публикации (фамилия, имя, отчество, специализация, по возможности - политическая ориентация, связь с партиями, органами власти);
- лицо, конституционное право которого нарушено фактом публикации;
- характер конкретного объекта конституционного правонарушения;
- реакция государственных органов, должностных лиц, общественных организаций на факт нарушения конституционного права;
- правовая оценка факта нарушения конституционного права личности.

Обобщение результатов контент-анализа осуществляет группа студентов (2-3 чел.).

Обсуждение результатов контент-анализа проводится на групповой консультации; докладчика определяет исследовательская группа с участием преподавателя.

**Тема практического занятия 2:** Обязанности человека и гражданина.

**Форма практического задания 2:** аналитическое задание.

Содержание аналитического задания:

Ряд юристов полагает, что помимо гражданских, политических, экономических, социальных и культурных прав и свобод человека существует еще и такая группа прав, как права по защите других прав и свобод. Проанализируйте текст Конституции РФ и составьте список тех прав, которые, по вашему мнению, могут быть отнесены к данной группе.

## **РУБЕЖНЫЙ КОНТРОЛЬ К РАЗДЕЛУ 2**

**форма рубежного контроля – устный опрос.**

### **Вопросы:**

1. Понятие и сущность гражданских (личных прав).
2. Система гражданских прав.
3. Основные международные стандарты и нормы российского законодательства о гражданских правах.
4. Права, обеспечивающие жизнь и ценность человеческой личности.
5. Права, обеспечивающие свободу и личную безопасность.
6. Права, обеспечивающие блага личной и семейной жизни.
7. Права, обеспечивающие возможности признания человека субъектом права и гарантии равноправия.
8. Права, обеспечивающие средства правовой защиты (право на правосудие).
9. Понятие и содержание политических прав.
10. Система политических прав.
11. Права человека, связанные с управлением страной.
12. Свобода печати и массовой информации как элемент свободы мысли и слова.
13. Право на участие в общественной жизни: право на объединения.
14. Право на участие в общественной жизни: право на мирные собрания и публичные манифесты.
15. Право обращений и петиций как право и средство защиты прав и свобод.
16. Политические гарантии равноправия.
17. Экономические права.
18. Право собственности.
19. Понятие собственности, ее формы. История возникновения и развития.
20. Право владения имуществом в англосаксонской и романо-германской системах права.
21. Право предпринимательства, его содержание и осуществление.
22. Права трудящихся: право на труд, свобода труда, право на справедливые и благоприятные условия труда, право на защиту от безработицы, право на равную оплату за равный труд.
23. Закрепление данных прав в законодательстве различных стран и в международных актах.
24. Права, обеспечивающие условия и средства защиты прав трудящихся: право создавать и вступать в профсоюзы, право на забастовку.
25. Международная организация труда (МОТ).
26. Социальные права человека.
27. Права, обеспечивающие достойные человека условия жизни.

28. Право на достойный уровень жизни.
29. Право на свободу от голода.
30. Специальные органы ООН и программы, содействующие развитию этих прав.
31. Право на социальное обеспечение и его реализация.
32. Развитие пенсионного законодательства.
33. Права, обеспечивающие охрану и возможности восстановления здоровья.
34. Право на наивысший достаточный уровень физического и психического здоровья.
35. Система здравоохранения в разных странах мира.
36. ВОЗ.
37. Право на здоровую окружающую среду.
38. Меры по защите, охране, улучшению и восстановлению природы и права человека.
39. Деятельность ООН, государственных органов, природоохранительных обществ и общественных движений.
40. Право на отдых и досуг.
41. Понятие коллективных прав
42. Право народов на самоопределение
43. Право на благоприятную окружающую среду
44. Право на развитие
45. Обязанности человека: понятие, содержание и виды.
46. Обязанности человека и нравственный долг.
47. Соотношение прав человека и его обязанностей.
48. Соотношение обязанностей человека и обязанностей гражданина, механизм их реализации.
49. Юридическая природа обязанностей гражданина.
50. Конституционные обязанности гражданина, их виды в различных странах мира.

### **РАЗДЕЛ 3. УЧЕБНО-МЕТОДИЧЕСКОЕ ОБЕСПЕЧЕНИЕ САМОСТОЯТЕЛЬНОЙ РАБОТЫ ОБУЧАЮЩИХСЯ ПО ДИСЦИПЛИНЕ (МОДУЛЮ)**

#### **3.1. Виды самостоятельной работы обучающихся по дисциплине (модулю)**

##### *Очной формы обучения*

Раздел, тема	Количество часов	Вид самостоятельной работы
<b>Модуль 1. (семестр 4)</b>		
Раздел 1. Теория и история прав человека	6	Подготовка эссе
	7	Самостоятельное изучение материала раздела/темы
Раздел 2. Фундаментальные права человека	6	Подготовка эссе
	8	Самостоятельное изучение материала раздела/темы
<b>Общий объем по модулю/семестру, часов</b>	27	
<b>Общий объем по дисциплине (модулю), часов</b>	27	

##### **Очно-заочная форма обучения**

Раздел, тема	Количество часов	Вид самостоятельной работы
<b>Модуль 1. (семестр 3)</b>		

Раздел 1. Теория и история прав человека	6	Подготовка эссе
	13	Самостоятельное изучение материала раздела/темы
Раздел 2. Фундаментальные права человека	6	Подготовка эссе
	14	Самостоятельное изучение материала раздела/темы
<b>Общий объем по модулю/семестру, часов</b>	39	
<b>Общий объем по дисциплине (модулю), часов</b>	39	

### 3.2. Задания для самостоятельной работы

#### Задания для самостоятельной работы к Разделу 1

##### Вопросы для самостоятельной работы к Разделу 1

1. Понятие прав человека.
2. Права человека в философском, цивилизационном, социальном, моральном, политическом и правовом измерении.
3. Права человека, глобализация, толерантность и диалог культур.
4. Классификация прав и свобод человека.
5. Источники международного права прав человека: договоры (универсальные и региональные) и обычаи.
6. Акты международных организаций и конференций, акты «мягкого права».
7. Основные принципы международного права прав человека.
8. Субъекты международного права прав человека.
9. Субъекты российского права в сфере защиты прав человека.
10. Территориальное и экстратерриториальное действие прав человека.
11. Присвоение обязательств государствам по правам человека в экстратерриториальном контексте, стандарты контроля и их критерии.
12. Пределы осуществления прав и ограничения прав человека, свобод человека.
13. Критерии, принципы и пределы правомерного ограничения прав человека.
14. Права и свободы, не подлежащие ограничению.
15. Основания и порядок ограничения прав человека в связи с чрезвычайным положением или на основании закона согласно ст. 56(1) и ст. 55(3) Конституции Российской Федерации 1993 г.
16. Оговорки и заявления в отношении договоров в области международного права прав человека.
17. Соотношение международного права прав человека и международного гуманитарного права, международного права о защите беженцев (и о внутренне перемещенных лицах), международного уголовного права.
18. Соотношение международного права прав чело, а также других отраслей международного права.
19. Соотношение международного права прав человека и национального права Российской Федерации.
20. История развития концепций прав человека.
21. Античный, средневековый периоды развития концепций прав человека.
22. Права человека в Новое и Новейшее время.
23. Естественно-правовая теория прав человека.
24. Позитивистская теория прав человека.



25. Религиозные концепции прав человека.
26. Революция в России и начало законодательного признания второго поколения прав человека.
27. Значение приговоров Нюрнбергского и Токийского трибуналов для защиты прав человека.
28. Устав ООН 1945 г. об утверждении веры в права человека.
29. Всеобщая Декларация прав человека 1948 г., ее содержание, история создания, историческое значение.
30. Интернационализация прав человека.
31. Признание прав человека и развитие системы гарантий в послевоенных конституциях и законодательствах многих стран.
32. Международные пакты 1966 г., их содержание.
33. Начало формирования третьего поколения прав человека.

### **Перечень тем эссе к Разделу 1:**

1. Понятие свободы личности.
2. Условия и гарантии свободы личности.
3. Ответственность личности и ее диалектическая взаимосвязь с свободой личности.
4. Условия и содержание ответственности личности.
5. Выбор, свобода воли и ответственность личности.
6. Формы личной ответственности.

### **Литература для самостоятельного изучения к Разделу 1.**

1. Мутагиров, Д. З. Права и свободы человека: Учебник для вузов / Д. З. Мутагиров. — 2-е изд., испр. и доп. — Москва: Издательство Юрайт, 2023. — 516 с. — (Высшее образование). — ISBN 978-5-534-07141-2. — Текст: электронный // Образовательная платформа Юрайт [сайт]. — URL: <https://urait.ru/bcode/516518> (дата обращения: 01.03.2023).
2. Белик, В. Н. Конституционные права личности и их защита: Учебное пособие для вузов / В. Н. Белик. — 3-е изд., перераб. и доп. — Москва: Издательство Юрайт, 2023. — 158 с. — (Высшее образование). — ISBN 978-5-534-11238-2. — Текст: электронный // Образовательная платформа Юрайт [сайт]. — URL: <https://urait.ru/bcode/511394> (дата обращения: 01.03.2023).
3. Бялт, В. С. Обеспечение прав человека в деятельности правоохранительных органов: учебное пособие для вузов / В. С. Бялт. — Москва: Издательство Юрайт, 2023. — 238 с. — (Высшее образование). — ISBN 978-5-534-10610-7. — Текст: электронный // Образовательная платформа Юрайт [сайт]. — URL: <https://urait.ru/bcode/517888> (дата обращения: 01.03.2023).

### **Задания для самостоятельной работы к Разделу 2**

#### **Вопросы для самостоятельной работы к Разделу 2**

1. Понятие и сущность гражданских (личных прав).
2. Система гражданских прав.
3. Основные международные стандарты и нормы российского законодательства о гражданских правах.
4. Права, обеспечивающие жизнь и ценность человеческой личности.
5. Права, обеспечивающие свободу и личную безопасность.
6. Права, обеспечивающие блага личной и семейной жизни.
7. Права, обеспечивающие возможности признания человека субъектом права и гарантии равноправия.
8. Права, обеспечивающие средства правовой защиты (право на правосудие).
9. Понятие и содержание политических прав.
10. Система политических прав.
11. Права человека, связанные с управлением страной.
12. Свобода печати и массовой информации как элемент свободы мысли и слова.

13. Право на участие в общественной жизни: право на объединения.
14. Право на участие в общественной жизни: право на мирные собрания и публичные манифесты.
15. Право обращений и петиций как право и средство защиты прав и свобод.
16. Политические гарантии равноправия.
17. Экономические права.
18. Право собственности.
19. Понятие собственности, ее формы. История возникновения и развития.
20. Право владения имуществом в англосаксонской и романо-германской системах права.
21. Право предпринимательства, его содержание и осуществление.
22. Права трудящихся: право на труд, свобода труда, право на справедливые и благоприятные условия труда, право на защиту от безработицы, право на равную оплату за равный труд.
23. Закрепление данных прав в законодательстве различных стран и в международных актах.
24. Права, обеспечивающие условия и средства защиты прав трудящихся: право создавать и вступать в профсоюзы, право на забастовку.
25. Международная организация труда (МОТ).
26. Социальные права человека.
27. Права, обеспечивающие достойные человека условия жизни.
28. Право на достойный уровень жизни.
29. Право на свободу от голода.
30. Специальные органы ООН и программы, содействующие развитию этих прав.
31. Право на социальное обеспечение и его реализация.
32. Развитие пенсионного законодательства.
33. Права, обеспечивающие охрану и возможности восстановления здоровья.
34. Право на наивысший достаточный уровень физического и психического здоровья.
35. Система здравоохранения в разных странах мира.
36. ВОЗ.
37. Право на здоровую окружающую среду.
38. Меры по защите, охране, улучшению и восстановлению природы и права человека.
39. Деятельность ООН, государственных органов, природоохранных обществ и общественных движений.
40. Право на отдых и досуг.
41. Понятие коллективных прав
42. Право народов на самоопределение
43. Право на благоприятную окружающую среду
44. Право на развитие
45. Обязанности человека: понятие, содержание и виды.
46. Обязанности человека и нравственный долг.
47. Соотношение прав человека и его обязанностей.
48. Соотношение обязанностей человека и обязанностей гражданина, механизм их реализации.
49. Юридическая природа обязанностей гражданина.
50. Конституционные обязанности гражданина, их виды в различных странах мира.

### **Перечень тем эссе к Разделу 2:**

1. Права уязвимых групп как предметная область регулирования международного права прав человека.
2. Международно-правовые проблемы обеспечения и защиты прав уязвимых групп в условиях глобализации.
3. Конвенция о правах лиц с ограниченными возможностями 2006г.: новая модель обеспечения и защиты прав инвалидов.

4. Дискриминация по признаку инвалидности и международно-правовые меры по её искоренению.
5. Комитет по правам лиц с ограниченными возможностями: организация деятельности и компетенция.
6. Международно-правовые основы защиты объективно уязвимых категорий женщин.
7. Международно-правовые основы защиты прав девочек как особо «уязвимой» группы.
8. Международно-правовые проблемы обеспечения и защиты прав женщин в период вооружённых конфликтов.
9. Экологические катастрофы как фактор, влияющий на появление новых категорий «уязвимых» женщин.
10. Понятие «ребёнок» в современном международном праве.
11. Международно-правовые основы противодействия торговле детьми.
12. Специальные меры международно-правовой защиты ребёнка от экономической эксплуатации.
13. Международно-правовые стандарты в области биоэтики и защита прав ребёнка.
14. Международно-правовые основы защиты прав ребёнка и проблемы клонирования.
15. Международно-правовые основы борьбы с дискриминацией трудящихся мигрантов и мигрантофобией.
16. Вклад МОТ в обеспечение и защиту прав трудящихся мигрантов.
17. Специальные процедуры ООН по вопросам защиты прав мигрантов.
18. ООН и проблемы старения: история вопроса.
19. Мадридский международный план действий по проблемам старения 2002 г.
20. Перспективы разработки в рамках ООН международного договора о правах пожилых людей.

#### **Литература для самостоятельного изучения к Разделу 2.**

1. Мутагиров, Д. З. Права и свободы человека: Учебник для вузов / Д. З. Мутагиров. — 2-е изд., испр. и доп. — Москва: Издательство Юрайт, 2023. — 516 с. — (Высшее образование). — ISBN 978-5-534-07141-2. — Текст: электронный // Образовательная платформа Юрайт [сайт]. — URL: <https://urait.ru/bcode/516518> (дата обращения: 01.03.2023).
2. Нечевин, Д. К. Правозащитная деятельность: Учебное пособие для вузов / Д. К. Нечевин, Л. М. Колодкин, Е. В. Кирдяшова; под редакцией Д. К. Нечевина. — Москва: Издательство Юрайт, 2023. — 151 с. — (Высшее образование). — ISBN 978-5-534-13820-7. — Текст: электронный // Образовательная платформа Юрайт [сайт]. — URL: <https://urait.ru/bcode/519649> (дата обращения: 01.03.2023).
3. Белик, В. Н. Конституционные права личности и их защита: Учебное пособие для вузов / В. Н. Белик. — 3-е изд., перераб. и доп. — Москва: Издательство Юрайт, 2023. — 158 с. — (Высшее образование). — ISBN 978-5-534-11238-2. — Текст: электронный // Образовательная платформа Юрайт [сайт]. — URL: <https://urait.ru/bcode/511394> (дата обращения: 01.03.2023).
4. Редько, А. А. Правозащитная политика и правоприменительная деятельность в Российской Федерации: Учебное пособие для вузов / А. А. Редько, Т. В. Яловенко. — Москва: Издательство Юрайт, 2023. — 76 с. — (Высшее образование). — ISBN 978-5-534-13197-0. — Текст: электронный // Образовательная платформа Юрайт [сайт]. — URL: <https://urait.ru/bcode/519213> (дата обращения: 01.03.2023).
5. Бялт, В. С. Обеспечение прав человека в деятельности правоохранительных органов: учебное пособие для вузов / В. С. Бялт. — Москва: Издательство Юрайт, 2023. — 238 с. — (Высшее образование). — ISBN 978-5-534-10610-7. — Текст: электронный // Образовательная платформа Юрайт [сайт]. — URL: <https://urait.ru/bcode/517888> (дата обращения: 01.03.2023).

#### **3.3. Методические указания к самостоятельной работе по дисциплине (модулю)**

Освоение слушателями программы предполагает изучение материалов дисциплин (модулей) в ходе самостоятельной работы.

Для успешного освоения дисциплины (модуля) и достижения поставленных целей необходимо внимательно ознакомиться с рабочей программой дисциплины (модуля), доступной в электронной информационно-образовательной среде РГСУ.

Следует обратить внимание на списки основной и дополнительной литературы, на предлагаемые преподавателем ресурсы информационно-телекоммуникационной сети Интернет. Эта информация необходима для самостоятельной работы обучающегося.

Для более углубленного изучения темы задания для самостоятельной работы рекомендуется выполнять параллельно с изучением данной темы. При выполнении заданий по возможности используйте наглядное представление материала.

Самостоятельная работа включает разнообразный комплекс видов и форм работы обучающихся.

#### ***Написание эссе.***

Эссе – вид самостоятельной исследовательской работы обучающихся, с целью углубления и закрепления теоретических знаний и освоения практических навыков. Цель эссе состоит в развитии самостоятельного творческого мышления и письменного изложения собственных мыслей. При написании эссе слушатель должен представить развернутый письменный ответ на теоретический или практический актуальный вопрос, объявленный преподавателем в аудитории непосредственно перед ее написанием. В процессе написания эссе разрешается пользоваться нормативно-правовыми актами, конспектом лекций (в печатном виде). Использование интернет-ресурсов не допускается. Темы эссе преподаватель предлагает из числа тех, которые слушатели уже рассматривали на лекциях или семинарских занятиях, исходя из содержания заданий в составе оценочных средств. По решению преподавателя, в качестве темы эссе может быть выбрана одна или несколько тем, которые могут быть распределены между слушателями по желанию.

Эссе проводится письменно, по объему не более 5 листов формата А4.

Требования к оформлению эссе:

Эссе выполняется на компьютере (гарнитура Times New Roman, шрифт 14) через 1,5 интервала с полями: верхнее, нижнее – 2; правое – 3; левое – 1,5. Отступ первой строки абзаца – 1,25. Сноски – постраничные. Таблицы и рисунки встраиваются в текст работы. При этом обязательный заголовок таблицы надо размещать над табличным полем, а рисунки сопровождать подрисуночными подписями. При включении в эссе нескольких таблиц и/или рисунков их нумерация обязательна. Обязательна и нумерация страниц. Их целесообразно проставлять внизу страницы – по середине или в правом углу. Номер страницы не ставится на титульном листе, но в общее число страниц он включается. Объем эссе, без учета приложений, не должен превышать 5 страниц. Значительное превышение установленного объема является недостатком работы и указывает на то, что слушатель не сумел отобрать и переработать необходимый материал.

Работа должна содержать собственные умозаключения по сути поставленной проблемы, включать самостоятельно проведенный анализ по сути этой проблемы, выводы, обобщающие авторскую позицию по поставленной проблеме.

## **РАЗДЕЛ 4. ОЦЕНОЧНЫЕ МАТЕРИАЛЫ ПО ДИСЦИПЛИНЕ (МОДУЛЮ)**

### **4.1. Форма промежуточной аттестации обучающегося по дисциплине (модулю)**

Контрольным мероприятием промежуточной аттестации обучающихся по дисциплине (модулю) является зачет, который проводится в устной форме.

## 4.2. Оценочные материалы, определяющие процедуры оценивания знаний, умений, навыков и (или) опыта деятельности, характеризующих этапы формирования компетенций

### 4.2.1. Организационные основы применения балльно-рейтинговой системы оценки успеваемости обучающихся по дисциплине (модулю)

Оценка качества освоения обучающимися дисциплины (модуля) реализуется в формате балльно-рейтинговой системы оценки успеваемости обучающихся (БРСО).

БРСО в ходе текущего контроля успеваемости и промежуточной аттестации осуществляется по 100-балльной шкале.

Академический рейтинг обучающегося по дисциплине (модулю) складывается из результатов:

- текущего контроля успеваемости (максимальный текущий рейтинг обучающегося 80 рейтинговых баллов);
- промежуточной аттестации (максимальный рубежный рейтинг обучающегося 20 рейтинговых баллов).

Условия оценки освоения обучающимся дисциплины (модуля) в формате БРСО доводятся преподавателем до сведения обучающихся на первом учебном занятии, а также размещены в свободном доступе в электронной информационно-образовательной среде Университета.

### 4.2.2. Проведение текущего контроля успеваемости обучающихся по дисциплине (модулю) в соответствии с балльно-рейтинговой системой оценки успеваемости обучающегося

В течение учебного семестра до промежуточной аттестации на основании утвержденной рабочей программы дисциплины (модуля) формируется текущий рейтинг обучающегося. Текущий рейтинг обучающегося складывается как сумма рейтинговых баллов, полученных им в течение учебного семестра по всем видам учебных занятий по дисциплине (модулю).

В процессе текущего контроля оцениваются следующие действия обучающегося, направленные на освоение компетенций в рамках изучения учебной дисциплины:

- академическая активность (посещаемость учебных занятий, самостоятельное изучение содержания учебной дисциплины в электронной информационно-образовательной среде, соблюдение сроков сдачи практических заданий и текущих контрольных мероприятий и др.);
- выполнение и сдача текущих и итогового практических заданий (эссе, рефераты, творческие задания, кейс-задания, лабораторные работы, расчетные задания и др., активное участие в групповых интерактивных занятиях (дискуссии, WiKi-проекты и др.), защита проектов и др.);
- прохождение рубежей текущего контроля, включая соблюдение графика их прохождения в электронной информационно-образовательной среде.

Для планирования расчета текущего рейтинга обучающегося используются следующие пропорции:

Вид учебного действия	Максимальная рейтинговая оценка, баллов
академическая активность	10
практические задания	40
<i>из них: текущие практические задания</i>	20
<i>итоговое практическое задание</i>	20
рубежи текущего контроля	30
<b>ИТОГО:</b>	<b>80</b>

В течение учебного семестра по дисциплине (модулю) обучающимся должен быть накоплен текущий рейтинг не менее 52 рейтинговых баллов (65% от максимального значения текущего рейтинга).

Необходимыми условиями допуска обучающегося к промежуточной аттестации по дисциплине являются положительное прохождение обучающимся не менее 65% рубежей текущего контроля с накоплением не менее 65% максимального рейтингового балла за каждый рубеж текущего контроля и положительное выполнение итогового практического задания с накоплением не менее 65% максимального рейтингового балла, установленного за итоговое практическое задание.

Невыполнение вышеуказанных условий является текущей академической задолженностью, которая должна быть ликвидирована обучающимся до контрольного мероприятия промежуточной аттестации.

Сведения о наличии у обучающихся текущей академической задолженности, сроках и порядке добора рейтинговых баллов для её ликвидации доводятся до обучающихся педагогическим работником.

В случае неликвидации текущей академической задолженности, педагогический работник обязан во время контрольного мероприятия промежуточной аттестации поставить обучающемуся 0 рейтинговых баллов. В этом случае ликвидация текущей академической задолженности возможна в периоды проведения повторной промежуточной аттестации.

#### **4.2.3. Проведение промежуточной аттестации обучающихся по дисциплине (модулю) в соответствии с балльно-рейтинговой системой оценки успеваемости обучающегося**

Промежуточная аттестация по дисциплине (модулю) проводится в соответствии с Положением о промежуточной аттестации обучающихся по основным профессиональным образовательным программам в Российском государственном социальном университете и Положением о балльно-рейтинговой системе оценки успеваемости обучающихся по основным профессиональным образовательным программам в Российском государственном социальном университете в действующей редакции.

На промежуточную аттестацию отводится 20 рейтинговых баллов.

Ответы обучающегося на контрольном мероприятии промежуточной аттестации оцениваются педагогическим работником по 20 – балльной шкале, а итоговая оценка по дисциплине (модулю) выставляется по пятибалльной системе для дифференцированного зачета.

Критерии выставления оценки определяются Положением о балльно-рейтинговой системе оценки успеваемости обучающихся по основным профессиональным образовательным программам высшего образования – программам бакалавриата, программам специалитета, программам магистратуры в Российском государственном социальном университете.

В процессе определения рубежного рейтинга обучающегося используется следующая шкала:

<b>Рубежный рейтинг</b>	<b>Критерии оценки освоения обучающимся учебной дисциплины в ходе контрольных мероприятий промежуточной аттестации</b>
19-20 рейтинговых баллов	обучающийся глубоко и прочно усвоил программный материал, исчерпывающе, последовательно, грамотно и логически стройно его излагает, тесно увязывает с задачами и будущей деятельностью, не затрудняется с ответом при видеоизменении задания, свободно справляется с задачами и практическими заданиями, правильно обосновывает принятые решения, умеет самостоятельно обобщать и излагать материал, не допуская ошибок

16-18 рейтинговых баллов	обучающийся твердо знает программный материал, грамотно и по существу излагает его, не допуская существенных неточностей в ответе на вопрос, может правильно применять теоретические положения и владеет необходимыми умениями и навыками при выполнении практических заданий
13-15 рейтинговых баллов	обучающийся освоил основной материал, но не знает отдельных деталей, допускает неточности, недостаточно правильные формулировки, нарушает последовательность в изложении программного материала и испытывает затруднения в выполнении практических заданий
1-12 рейтинговых баллов	обучающийся не знает значительной части программного материала, допускает существенные ошибки, с большими затруднениями выполняет практические задания
0 рейтинговых баллов	не аттестован

**4.3. Перечень заданий для проведения текущей и промежуточной оценки знаний, умений, навыков и (или) опыта деятельности, характеризующих этапы формирования компетенций**

**4.3.1. Оценочные материалы для проведения текущей аттестации и рубежного контроля, обучающихся по дисциплине (модулю)**

**Перечень вопросов рубежного контроля и текущей аттестации**

№ п/п	Контролируемые разделы (темы), дисциплины	Код контроля и компетенций	Форма рубежного контроля	Вопросы/задания рубежного контроля
1.	<b>Раздел 1.</b> Теория и история прав человека	УК-3	Устный опрос	<ol style="list-style-type: none"> <li>1. Понятие прав человека.</li> <li>2. Права человека в философском, цивилизационном, социальном, моральном, политическом и правовом измерении.</li> <li>3. Права человека, глобализация, толерантность и диалог культур.</li> <li>4. Классификация прав и свобод человека.</li> <li>5. Источники международного права прав человека: договоры (универсальные и региональные) и обычаи.</li> <li>6. Акты международных организаций и конференций, акты «мягкого права».</li> <li>7. Основные принципы международного права прав человека.</li> <li>8. Субъекты международного права прав человека.</li> <li>9. Субъекты российского права в сфере защиты прав человека.</li> <li>10. Территориальное и экстратерриториальное действие прав человека.</li> <li>11. Присвоение обязательств государствам по правам человека в экстратерриториальном контексте, стандарты контроля и их критерии.</li> <li>12. Пределы осуществления прав и ограничения прав человека, свобод человека.</li> <li>13. Критерии, принципы и пределы правомерного ограничения прав человека.</li> <li>14. Права и свободы, не подлежащие ограничению.</li> <li>15. Основания и порядок ограничения прав человека в связи с чрезвычайным положением или на основании закона согласно ст. 56(1) и ст. 55(3) Конституции Российской Федерации 1993 г.</li> <li>16. Оговорки и заявления в отношении договоров в области международного права прав человека.</li> </ol>



				<ol style="list-style-type: none"> <li>17. Соотношение международного права прав человека и международного гуманитарного права, международного права о защите беженцев (и о внутренне перемещенных лицах), международного уголовного права.</li> <li>18. Соотношение международного права прав чело, а также других отраслей международного права.</li> <li>19. Соотношение международного права прав человека и национального права Российской Федерации.</li> <li>20. История развития концепций прав человека.</li> <li>21. Античный, средневековый периоды развития концепций прав человека.</li> <li>22. Права человека в Новое и Новейшее время.</li> <li>23. Естественно-правовая теория прав человека.</li> <li>24. Позитивистская теория прав человека.</li> <li>25. Религиозные концепции прав человека.</li> <li>26. Революция в России и начало законодательного признания второго поколения прав человека.</li> <li>27. Значение приговоров Нюрнбергского и Токийского трибуналов для защиты прав человека.</li> <li>28. Устав ООН 1945 г. об утверждении веры в права человека.</li> <li>29. Всеобщая Декларация прав человека 1948 г., ее содержание, история создания, историческое значение.</li> <li>30. Интернационализация прав человека.</li> <li>31. Признание прав человека и развитие системы гарантий в послевоенных конституциях и законодательствах многих стран.</li> <li>32. Международные пакты 1966 г., их содержание.</li> <li>33. Начало формирования третьего поколения прав человека.</li> </ol>
2.	<b>Раздел 2.</b> Фундаментальные права человека	УК-2,	Устный опрос	<ol style="list-style-type: none"> <li>1. Понятие и сущность гражданских (личных прав).</li> <li>2. Система гражданских прав.</li> <li>3. Основные международные стандарты и нормы российского законодательства о гражданских правах.</li> <li>4. Права, обеспечивающие жизнь и ценность человеческой личности.</li> <li>5. Права, обеспечивающие свободу и личную безопасность.</li> <li>6. Права, обеспечивающие блага личной и семейной жизни.</li> <li>7. Права, обеспечивающие возможности признания человека субъектом права и гарантии равноправия.</li> </ol>

				<ol style="list-style-type: none"> <li>8. Права, обеспечивающие средства правовой защиты (право на правосудие).</li> <li>9. Понятие и содержание политических прав.</li> <li>10. Система политических прав.</li> <li>11. Права человека, связанные с управлением страной.</li> <li>12. Свобода печати и массовой информации как элемент свободы мысли и слова.</li> <li>13. Право на участие в общественной жизни: право на объединения.</li> <li>14. Право на участие в общественной жизни: право на мирные собрания и публичные манифесты.</li> <li>15. Право обращений и петиций как право и средство защиты прав и свобод.</li> <li>16. Политические гарантии равноправия.</li> <li>17. Экономические права.</li> <li>18. Право собственности.</li> <li>19. Понятие собственности, ее формы. История возникновения и развития.</li> <li>20. Право владения имуществом в англосаксонской и романо-германской системах права.</li> <li>21. Право предпринимательства, его содержание и осуществление.</li> <li>22. Права трудящихся: право на труд, свобода труда, право на справедливые и благоприятные условия труда, право на защиту от безработицы, право на равную оплату за равный труд.</li> <li>23. Закрепление данных прав в законодательстве различных стран и в международных актах.</li> <li>24. Права, обеспечивающие условия и средства защиты прав трудящихся: право создавать и вступать в профсоюзы, право на забастовку.</li> <li>25. Международная организация труда (МОТ).</li> <li>26. Социальные права человека.</li> <li>27. Права, обеспечивающие достойные человека условия жизни.</li> <li>28. Право на достойный уровень жизни.</li> <li>29. Право на свободу от голода.</li> <li>30. Специальные органы ООН и программы, содействующие развитию этих прав.</li> <li>31. Право на социальное обеспечение и его реализация.</li> <li>32. Развитие пенсионного законодательства.</li> <li>33. Права, обеспечивающие охрану и возможности восстановления здоровья.</li> <li>34. Право на наивысший достаточный уровень физического и психического здоровья.</li> <li>35. Система здравоохранения в разных странах мира.</li> <li>36. ВОЗ.</li> </ol>
--	--	--	--	--

				<p>37. Право на здоровую окружающую среду.</p> <p>38. Меры по защите, охране, улучшению и восстановлению природы и права человека.</p> <p>39. Деятельность ООН, государственных органов, природоохранительных обществ и общественных движений.</p> <p>40. Право на отдых и досуг.</p> <p>41. Понятие коллективных прав</p> <p>42. Право народов на самоопределение</p> <p>43. Право на благоприятную окружающую среду</p> <p>44. Право на развитие</p> <p>45. Обязанности человека: понятие, содержание и виды.</p> <p>46. Обязанности человека и нравственный долг.</p> <p>47. Соотношение прав человека и его обязанностей.</p> <p>48. Соотношение обязанностей человека и обязанностей гражданина, механизм их реализации.</p> <p>49. Юридическая природа обязанностей гражданина.</p> <p>50. Конституционные обязанности гражданина, их виды в различных странах мира.</p>
--	--	--	--	--

**1. Оценочные материалы для проведения промежуточной аттестации обучающихся по дисциплине (модулю)**

**Вопросы/задания для проведения промежуточной аттестации обучающихся по дисциплине (модулю)**

<b>Коды контролируемой компетенций</b>	<b>Вопросы /задания</b>
УК-2	<ol style="list-style-type: none"><li>1. Развитие института основных прав, свобод и обязанностей в России.</li><li>2. Классификация основных прав, свобод и обязанностей.</li><li>3. Права, свободы и обязанности граждан в области общественно-политической жизни.</li><li>4. Права, свободы и обязанности граждан в области социально-экономической жизни.</li><li>5. Личные права, свободы и обязанности.</li><li>6. Правовые механизмы защиты прав человека в субъектах РФ.</li><li>7. Конституционные основы правового статуса личности в России.</li><li>8. Развитие института гражданства в России.</li><li>9. Национальные и международные аспекты множественного гражданства.</li><li>10. Сущность основ правового положения личности в России.</li><li>11. Система и виды основных прав, свобод и обязанностей.</li><li>12. Тенденции развития института основных прав, свобод и обязанностей.</li><li>13. Права человека в практике деятельности Конституционного Суда Российской Федерации.</li><li>14. Юридические способы защиты прав человека.</li><li>15. Международные средства защиты прав человека.</li></ol> <p style="text-align: center;"><b>Аналитическое задание:</b></p> <p>1. В целях обеспечения доступности для населения юридической помощи и содействия адвокатской деятельности органы государственной власти обеспечивают гарантии независимости адвокатуры, осуществляют финансирование деятельности адвокатов, оказывающих юридическую помощь гражданам Российской Федерации бесплатно.</p> <p>Вопросы: 1) В каких формах осуществляться бесплатная адвокатская помощь? 2) Какие еще органы входят в государственную и негосударственную систему предоставления бесплатной юридической помощи?</p> <p>2. Слесарь Иванов А.А. был уволен по статье 81 ТК РФ 1 июня и в этот же день ему была выдана трудовая книжка. Посчитав, что увольнение было незаконным Иванов А.А. решает обратиться в суд.</p> <p>Вопросы: 1) Какова подсудность данной категории дел? 2) До какого числа у Иванова А.А. сохраняется право на обращение в суд? 3) Если увольнение будет признано незаконным, какие меры восстановления нарушенных прав могут быть присуждены?</p>

	<p>3. Гражданин Республики Беларусь Бойко решил заключить брак в России с российской гражданкой, но при условии наличия брачного договора. Для его составления он обратился в адвокатскую коллегия и настаивал на бесплатном оказании помощи, руководствуясь при этом положением ст.2 Конвенции о правовой помощи и правовым отношениям по гражданским, семейным и уголовным делам (ратифицирована Россией 4 августа 1994 г.). По его мнению, поскольку Беларусь является государством-членом СНГ, ее граждане должны пользоваться бесплатной юридической помощью на территории Российской Федерации.</p> <p>Вопросы: 1) Вправе ли Бойко обратиться за оказанием квалифицированной юридической помощи в адвокатуру и компетентна ли она разрешать подобные вопросы? 2) Будет ли оказана юридическая помощь гражданину Республики Беларусь на безвозмездной основе?</p> <p>4. Федеральное Собрание Российской Федерации обладает соответствующими полномочиями в сфере защиты прав человека.</p> <p>Вопросы: 1) В рамках каких функций происходит осуществление данных полномочий? 2) Какое место занимает парламентское расследование?</p> <p>5. Найдите сходные по содержанию статьи, которые закрепляют личные права в Конституции РФ и Всеобщей декларации прав человека (1948г.). Определите их сходства и различия.</p> <p>Вопросы: 1) Соответствуют ли положения Конституции РФ основным международным стандартам гражданских прав? 2) Соотнесите категории «человек», «гражданин», «личность». В чем заключается юридическое значение такого разграничения статуса физического лица? 3) Подтвердите тезис о том, что в современный период времени перечень прав расширяется. В ответе используйте нормы права.</p>
УК-3,	<ol style="list-style-type: none"> <li>1. Социально-философские основы свободы и ответственности личности.</li> <li>2. Права и свободы человека и гражданина как объект идеологической борьбы.</li> <li>3. Права человека в международном праве.</li> <li>4. Международные средства защиты прав человека.</li> <li>5. Юридическая природа российского гражданства.</li> <li>6. Система принципов российского гражданства.</li> <li>7. Понятие и содержание основ правового положения личности.</li> <li>8. Принципы основ правового положения личности.</li> <li>9. Гарантии основных прав и свобод человека и гражданина.</li> <li>10. Равноправие - принцип основ правового положения личности.</li> </ol>

## РАЗДЕЛ 5. УСЛОВИЯ РЕАЛИЗАЦИИ ДИСЦИПЛИНЫ (МОДУЛЯ)

### 5.1. Перечень основной и дополнительной учебной литературы для освоения дисциплины (модуля)

#### 5.1.1. Основная литература

1. Мутагиров, Д. З. Права и свободы человека: Учебник для вузов / Д. З. Мутагиров. — 2-е изд., испр. и доп. — Москва: Издательство Юрайт, 2023. — 516 с. — (Высшее образование). — ISBN 978-5-534-07141-2. — Текст: электронный // Образовательная платформа Юрайт [сайт]. — URL: <https://urait.ru/bcode/516518> (дата обращения: 01.03.2023).

2. Нечевин, Д. К. Правозащитная деятельность: Учебное пособие для вузов / Д. К. Нечевин, Л. М. Колодкин, Е. В. Кирдяшова; под редакцией Д. К. Нечевина. — Москва: Издательство Юрайт, 2023. — 151 с. — (Высшее образование). — ISBN 978-5-534-13820-7. — Текст: электронный // Образовательная платформа Юрайт [сайт]. — URL: <https://urait.ru/bcode/519649> (дата обращения: 01.03.2023).

### 5.1.2. Дополнительная литература

1. Белик, В. Н. Конституционные права личности и их защита: Учебное пособие для вузов / В. Н. Белик. — 3-е изд., перераб. и доп. — Москва: Издательство Юрайт, 2023. — 158 с. — (Высшее образование). — ISBN 978-5-534-11238-2. — Текст: электронный // Образовательная платформа Юрайт [сайт]. — URL: <https://urait.ru/bcode/511394> (дата обращения: 01.03.2023).

2. Редько, А. А. Правозащитная политика и правоприменительная деятельность в Российской Федерации: Учебное пособие для вузов / А. А. Редько, Т. В. Яловенко. — Москва: Издательство Юрайт, 2023. — 76 с. — (Высшее образование). — ISBN 978-5-534-13197-0. — Текст: электронный // Образовательная платформа Юрайт [сайт]. — URL: <https://urait.ru/bcode/519213> (дата обращения: 01.03.2023).

3. Бялт, В. С. Обеспечение прав человека в деятельности правоохранительных органов: учебное пособие для вузов / В. С. Бялт. — Москва: Издательство Юрайт, 2023. — 238 с. — (Высшее образование). — ISBN 978-5-534-10610-7. — Текст: электронный // Образовательная платформа Юрайт [сайт]. — URL: <https://urait.ru/bcode/517888> (дата обращения: 01.03.2023).

### 5.2 Перечень ресурсов информационно-коммуникационной сети «Интернет», необходимых для освоения дисциплины (модуля)

№ №	Название электронного ресурса	Описание электронного ресурса	Используемый для работы адрес
1.	ЭБС «Университетская библиотека онлайн»	Электронная библиотека, обеспечивающая доступ высших и средних учебных заведений, публичных библиотек и корпоративных пользователей к наиболее востребованным материалам по всем отраслям знаний от ведущих российских издательств	<a href="http://biblioclub.ru/">http://biblioclub.ru/</a>
2.	Научная электронная библиотека eLIBRARY.ru	Крупнейший российский информационно-аналитический портал в области науки, технологии, медицины и образования, содержащий рефераты и полные тексты более 34 млн научных публикаций и патентов	<a href="http://elibrary.ru/">http://elibrary.ru/</a>
3.	Образовательная платформа Юрайт	Электронно-библиотечная система для ВУЗов, ССУЗов, обеспечивающая доступ к учебникам, учебной и методической литературе по различным дисциплинам.	<a href="https://urait.ru/">https://urait.ru/</a>
4.	База данных "EastView"	Полнотекстовая база данных периодических изданий	<a href="https://dlib.eastview.com">https://dlib.eastview.com</a>
5.	Электронная библиотека "Grebennikon"	Библиотека предоставляет доступ более чем к 30 журналам, выпускаемых Издательским домом "Гребенников".	<a href="https://grebennikon.ru/">https://grebennikon.ru/</a>
6.	ЭБС издательства "ЛАНЬ"	Электронно-библиотечная система, коллекция электронных версий книг.	<a href="http://e.lanbook.com/">http://e.lanbook.com/</a>

### **5.3 Методические указания для обучающихся по освоению дисциплины (модуля)**

Освоение обучающимся дисциплины (модуля) предполагает изучение материалов дисциплины (модуля) на аудиторных занятиях и в ходе самостоятельной работы. Аудиторные занятия проходят в форме лекций, семинаров, практических занятий.

При подготовке к аудиторным занятиям необходимо помнить особенности каждой формы его проведения.

Подготовка к учебному занятию лекционного типа заключается в следующем.

С целью обеспечения успешного обучения обучающийся должен готовиться к лекции, поскольку она является важнейшей формой организации учебного процесса, поскольку:

- знакомит с новым учебным материалом;
- разъясняет учебные элементы, трудные для понимания;
- систематизирует учебный материал;
- ориентирует в учебном процессе.

С этой целью:

- внимательно прочитайте материал предыдущей лекции;
- ознакомьтесь с учебным материалом по учебнику и учебным пособиям с темой прочитанной лекции;
- внесите дополнения к полученным ранее знаниям по теме лекции на полях лекционной тетради;
- запишите возможные вопросы, которые вы зададите лектору на лекции по материалу изученной лекции;
- постарайтесь уяснить место изучаемой темы в своей подготовке;
- узнайте тему предстоящей лекции (по тематическому плану, по информации лектора) и запишите информацию, которой вы владеете по данному вопросу.

Подготовка к занятию семинарского типа

При подготовке и работе во время проведения занятий семинарского типа следует обратить внимание на следующие моменты: на процесс предварительной подготовки, на работу во время занятия, обработку полученных результатов, исправление полученных замечаний.

Предварительная подготовка к учебному занятию семинарского типа заключается в изучении теоретического материала в отведенное для самостоятельной работы время, ознакомление с инструктивными материалами с целью осознания задач практического занятия, техники безопасности при работе с приборами, веществами.

Работа во время проведения учебного занятия семинарского типа включает:

- консультирование студентов преподавателями и вспомогательным персоналом с целью предоставления исчерпывающей информации, необходимой для самостоятельного выполнения предложенных преподавателем задач;
- самостоятельное выполнение заданий согласно обозначенной учебной программой тематики.

Обработка, обобщение полученных результатов проводится обучающимися самостоятельно или под руководством преподавателя (в зависимости от степени сложности поставленных задач). В результате оформляется индивидуальный отчет. Подготовленная к сдаче на контроль и оценку работа сдается преподавателю. Форма отчетности может быть письменная, устная или две одновременно. Главным результатом в данном случае служит получение положительной оценки по каждому практическому занятию. Это является необходимым условием при проведении рубежного контроля и допуска к зачету. При получении неудовлетворительных результатов обучающийся имеет право в дополнительное время пересдать преподавателю работу до проведения промежуточной аттестации.

### **5.4 Информационно-технологическое обеспечение образовательного процесса по дисциплины (модуля)**

#### **5.4.1. Средства информационных технологий**

1. Персональные компьютеры;

2. Средства доступа в Интернет;
3. Проектор.

#### 5.4.2. Лицензионное и свободно распространяемое программное обеспечение, в том числе отечественного производства:

1. Операционная система: Astra Linux SE
2. Пакет офисных программ: LibreOffice
3. Справочная система Консультант+
4. Okular или Acrobat Reader DC
5. Ark или 7-zip
6. User Gate
7. TrueConf (client)

#### 5.4.3. Информационные справочные системы и профессиональные базы данных

№ №	Название электронного ресурса	Описание электронного ресурса	Используемый для работы адрес
1.	ЭБС «Университетская библиотека онлайн»	Электронная библиотека, обеспечивающая доступ высших и средних учебных заведений, публичных библиотек и корпоративных пользователей к наиболее востребованным материалам по всем отраслям знаний от ведущих российских издательств	<a href="http://biblioclub.ru/">http://biblioclub.ru/</a>
2.	Научная электронная библиотека eLIBRARY.ru	Крупнейший российский информационно-аналитический портал в области науки, технологии, медицины и образования, содержащий рефераты и полные тексты более 34 млн научных публикаций и патентов	<a href="http://elibrary.ru/">http://elibrary.ru/</a>
3.	Образовательная платформа Юрайт	Электронно-библиотечная система для ВУЗов, ССУЗов, обеспечивающая доступ к учебникам, учебной и методической литературе по различным дисциплинам.	<a href="https://urait.ru/">https://urait.ru/</a>
4.	База данных "EastView"	Полнотекстовая база данных периодических изданий	<a href="https://dlib.eastview.com">https://dlib.eastview.com</a>
5.	Электронная библиотека "Grebennikon"	Библиотека предоставляет доступ более чем к 30 журналам, выпускаемых Издательским домом "Гребенников".	<a href="https://grebennikon.ru/">https://grebennikon.ru/</a>

#### 5.5. Материально-техническое обеспечение образовательного процесса по дисциплине (модулю)

Для изучения дисциплины (модуля) используются:

**Учебная аудитория для занятий лекционного типа** оснащена специализированной мебелью: стол для преподавателя, парты, стулья, доска для написания мелом; техническими средствами обучения видеопроjectionное оборудование, средства звуковоспроизведения, экран и имеющие выход в сеть Интернет, а также демонстрационными печатными пособиями.

**Учебная аудитория для занятий семинарского типа:** оснащена специализированной мебелью: стол для преподавателя, парты, стулья, доска для написания мелом; техническими средствами обучения видеопроjectionное оборудование, средства звуковоспроизведения, экран и имеющие выход в сеть Интернет, а также демонстрационными печатными пособиями и демонстрационными материалами.



**Помещения для самостоятельной работы обучающихся:** оснащены специализированной мебелью (парты, стулья) техническими средствами обучения (персональные компьютеры с доступом в сеть Интернет и обеспечением доступа в электронно-информационную среду университета, программным обеспечением).

### **5.6. Образовательные технологии**

При реализации дисциплины (модуля) применяются различные образовательные технологии, в том числе технологии электронного обучения.

Освоение дисциплины (модуля) предусматривает использование в учебном процессе активных и интерактивных форм проведения учебных занятий в форме разбор конкретных ситуаций в сочетании с внеаудиторной работой с целью формирования и развития профессиональных навыков обучающихся.

При освоении дисциплины (модуля) предусмотрено применением электронного обучения и дистанционных образовательных технологий.

Учебные часы дисциплины (модуля) предусматривают классическую контактную работу преподавателя с обучающимся в аудитории и контактную работу посредством электронной информационно-образовательной среды в синхронном и асинхронном режиме (вне аудитории) посредством применения возможностей компьютерных технологий (электронная почта, электронный учебник, тестирование, вебинар, видеофильм, презентация, форум и др.).

В рамках дисциплины (модуля) предусмотрены встречи с руководителями и работниками организаций, деятельность которых связана с *направленностью* реализуемой основной профессиональной образовательной программы.

## ЛИСТ РЕГИСТРАЦИИ ИЗМЕНЕНИЙ

№ п/п	Содержание изменения	Реквизиты документа об утверждении изменения	Дата введения изменения
1.	Утверждена и введена в действие решением Ученого совета факультета на основании Федерального государственного образовательного стандарта, утвержденного приказом Министерства науки и высшего образования Российской Федерации от 12.08.2020 г № 954	Протокол заседания Ученого совета факультета № 9 от «26» апреля 2023 года	01.09.2023
2.	*	Протокол заседания Ученого совета факультета № _____ от «_____» _____ 20____ года	__ . __ . ____
3.	*	Протокол заседания Ученого совета факультета № _____ от «_____» _____ 20____ года	__ . __ . ____
4.	*	Протокол заседания Ученого совета факультета № _____ от «_____» _____ 20____ года	__ . __ . ____